



4. IMPULSO Y CONTROL DE LA ACCIÓN DE GOBIERNO

463. Preguntas para respuesta escrita

PE/004422-02 *Contestación de la Junta de Castilla y León a la pregunta para respuesta escrita formulada por los Procuradores D.^a Ana María Carmen Redondo García, D. José Francisco Martín Martínez, D. Pedro Luis González Reglero, D. Jorge Félix Alonso Díez y D.^a María Teresa López Martín, relativa a contrato licitado del expediente 01-EXP-2009-003, publicada en el Boletín Oficial de estas Cortes, n.º 303, de 19 de septiembre de 2013.*

PRESIDENCIA

De conformidad con el artículo 64 del Reglamento de las Cortes de Castilla y León, se ordena la publicación de la Contestación de la Junta de Castilla y León a la pregunta para respuesta escrita formulada por los Procuradores D.^a Ana María Carmen Redondo García, D. José Francisco Martín Martínez, D. Pedro Luis González Reglero, D. Jorge Félix Alonso Díez y D.^a María Teresa López Martín, PE/004422, relativa a contrato licitado del expediente 01-EXP-2009-003, publicada en el Boletín Oficial de estas Cortes, n.º 303, de 19 de septiembre de 2013.
En la sede de las Cortes de Castilla y León, a 15 de octubre de 2013.

LA PRESIDENTA DE LAS CORTES DE CASTILLA Y LEÓN,
Fdo.: María Josefa García Cirac

Contestación a la Pregunta Escrita, P.E. 004422, formulada por los Procuradores D.^a Ana M.^a Redondo García, D. José Francisco Martín Martínez, D. Pedro González Reglero, D. Jorge Félix Alonso Díez y D.^a Teresa López Martín, pertenecientes al Grupo Parlamentario Socialista, relativas a diversas cuestiones respecto del contrato licitado mediante Resolución de 13 de octubre de 2009, de la Secretaría General de la Consejería de Administración Autonómica, Expte.: 01-EXP-2009-003, adjudicado por Resolución de 4 de enero de 2010".

En relación con la Pregunta con respuesta escrita indicada, le comunico que la información solicitada relativa a las empresas licitantes, a las ofertas económicas y a los criterios de adjudicación figura en la documentación que con esta misma fecha se remite a Sus Señorías en la contestación a las Peticiones de Documentación P.D./00773 y P.D./00776.

Respecto a las actividades ejecutadas durante 2010, 2011, 2012 y primer semestre de 2013, se adjuntan los correspondientes anexos con los datos de las actuaciones realizadas en vigilancia de la salud, formación, actuaciones de evaluación de riesgos y medidas de emergencia.

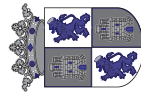


Finalmente le comunico que el abono del precio se realiza a través de pagos mensuales, a mes natural vencido, previa comprobación de los trabajos prestados. La cuantía a abonar en cada mensualidad es fija, siendo ésta el resultado de dividir el importe total de la adjudicación entre los 24 meses de ejecución del contrato. Para los pagos primero y último, de no coincidir con la totalidad del mes natural, se calcularán proporcionalmente.

Valladolid, 14 de octubre de 2013.

LA CONSEJERA,

Fdo.: M.^a del Pilar del Olmo Moro.

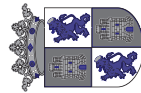


FORMACIÓN REALIZADA AÑO 2010

Anexo 1.1

PROVINCIA	FORMACIÓN PRESENCIAL										TELEFORMACIÓN			TOTAL FORMACIÓN					
	CURSOS ORDINARIOS		CURSOS EXTRAORDINARIOS		MEDIDAS DE EMERGENCIA		TOTAL		TOTAL		CURSOS ORDINARIOS	ALUMNOS	CURSOS	ALUMNOS	CURSOS	ALUMNOS			
	CURSOS	ALUMNOS	CURSOS	ALUMNOS	CURSOS	ALUMNOS	CURSOS	ALUMNOS	CURSOS	ALUMNOS									
AVILA	6	36	2	183	52	287													
BURGOS	14	132	3	256	5	94								40	256				
LEÓN	17	170	5	401	39	319													
PALENCIA	11	84	2	151	16	87													
SALAMANCA	14	158	3	333	3	65			280										
SEGOVIA	10	124	4	225	0	0													
SORIA	7	43	2	142	1	8													
VALLADOLID	16	141	8	395	24	184								18	2018				
ZAMORA	10	74	2	200	4	110													
TOTALES	105	962	31	2286	144	1154			280					58	2274			338	6676

LOS ALUMNOS DE LOS CURSOS DE SIMULADORES APARECEN TANTO EN FORMACIÓN PRESENCIAL COMO EN TELEFORMACIÓN.

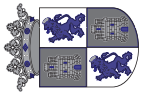


FORMACIÓN REALIZADA AÑO 2011

Anexo 1.2

PROVINCIA	FORMACIÓN PRESENCIAL										TELEFORMACIÓN			TOTAL FORMACIÓN			
	CURSOS ORDINARIOS		CURSOS EXTRAORDINARIOS		MEDIDAS DE EMERGENCIA		TOTAL		TOTAL			CURSOS ORDINARIOS	ALUMNOS	CURSOS	ALUMNOS		
	CURSOS	ALUMNOS	CURSOS	ALUMNOS	CURSOS	ALUMNOS	CURSOS	ALUMNOS	CURSOS	ALUMNOS	CURSOS					ALUMNOS	
AVILA	3	25	1	12	23	188											
BURGOS	16	174	3	46	2	83			45		260						
LEÓN	14	174	3	42	7	44											
PALENCIA	12	111	2	70	9	30											
SALAMANCA	10	118	2	21	0	0			240		2631						3135
SEGOVIA	8	110	2	38	2	13											
SORIA	5	44	4	90	0	0											
VALLADOLID	16	240	3	78	44	454											
ZAMORA	7	66	2	49	40	311											
TOTALES	91	1062	22	446	127	1123			240		2631		54	504	294		3135

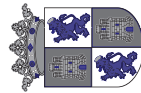
CURSOS ESPECIALES: 1 - BURGOS - 4 ALUMNOS (INCLUIDO CON LOS EXTRAORDINARIOS)



FORMACIÓN REALIZADA AÑO 2012

Anexo 1.3

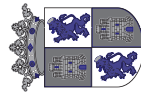
PROVINCIA	FORMACIÓN PRESENCIAL										TELEFORMACIÓN			TOTAL FORMACIÓN				
	CURSOS ORDINARIOS		CURSOS EXTRAORDINARIOS		MEDIDAS DE EMERGENCIA		TOTAL		TOTAL			CURSOS ORDINARIOS	ALUMNOS	CURSOS	ALUMNOS			
	CURSOS	ALUMNOS	CURSOS	ALUMNOS	CURSOS	ALUMNOS	CURSOS	ALUMNOS	CURSOS	ALUMNOS	CURSOS					ALUMNOS		
AVILA	3	23	9	144	1	50												
BURGOS	9	99	10	276	3	11												
LEÓN	14	166	15	285	15	247												
PALENCIA	9	64	9	151	35	265												
SALAMANCA	9	72	16	251	2	23												
SEGOVIA	3	28	10	135	3	32												
SORIA	5	33	9	117	1	38												
VALLADOLID	10	164	14	189	24	268												
ZAMORA	9	60	9	202	29	159												
TOTALES	71	709	101	1750	113	1093	285	3552	49	298	334	3850						



FORMACIÓN REALIZADA AÑO 2013 (PRIMER SEMESTRE)

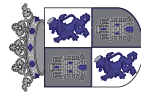
Anexo 1.4

PROVINCIA	FORMACIÓN PRESENCIAL										TELEFORMACIÓN			TOTAL FORMACIÓN		
	CURSOS ORDINARIOS		CURSOS EXTRAORDINARIOS		MEDIDAS DE EMERGENCIA		TOTAL			TOTAL			CURSOS	ALUMNOS		
	CURSOS	ALUMNOS	CURSOS	ALUMNOS	CURSOS	ALUMNOS	CURSOS	ALUMNOS	CURSOS	ALUMNOS	CURSOS ORDINARIOS	ALUMNOS				
AVILA	4	39	8	129	2	58										
BURGOS	7	85	0	0	2	10										
LEÓN	6	111	12	197	33	283										
PALENCIA	5	47	0	0	2	59										
SALAMANCA	5	52	0	0	0	0										
SEGOVIA	3	33	0	0	0	0										
SORIA	4	20	0	0	0	0										
VALLADOLID	6	130	1	5	49	391										
ZAMORA	4	57	1	28	28	267										
TOTALES	44	574	22	359	116	1068			182	2001			26	211	208	2212



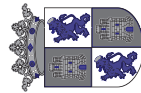
VIGILANCIA DE LA SALUD - Año 2010

PROVINCIA	ENTIDAD	CITADOS	Básico	Citología	Ecografía	Mamogr.	Oftalmol	Sangre	Orina	Otra	Protocolos	Básico + Protocolos
ÁVILA	FREMAP (SS)	1.138	1.062	229	229	0	0	1.051	1.047	0	2.358	3.420
	A.I. Y C.L.P.	1.715	468	8	0	0	0	480	480	0	977	1.445
	Total Ávila	2.853	1.530	237	229	0	0	1.531	1.527	0	3.335	4.865
BURGOS	FREMAP	2.367	2.129	133	0	19	113	2.252	2.252	3	5.150	7.279
	ASISTENCIA INTEGRAL	2.927	1.319	7	1	0	0	1.268	1.268	0	1.418	2.737
	Total Burgos	5.294	3.448	140	1	19	113	3.520	3.520	3	6.568	10.016
LEÓN	FREMAP	1.981	1.563	441	441	0	0	1.565	1.565	0	2.452	5.249
	PONFERRADA	440	329	49	5	0	5	440	440	0	905	
	Total León	4.827	1.217	78	0	0	1.218	1.316	1.313	1.316	297	1.514
PALENCIA	IBERMUTUAMUR	7.248	3.109	568	446	0	1.223	3.321	3.318	1.316	3.654	6.763
	ASISTENCIA INTEGRAL	1.527	1.352	33	233	27	0	1.354	1.354	46	2.377	3.729
	Total Palencia	2.767	1.992	39	239	27	0	1.994	1.994	46	3.007	4.999
SALAMANCA	ASEPEYO (SS)	1.192	1.065	99	99	0	6	1.065	1.065	0	1.850	2.915
	ASEPEYO (MU)	1.244	1.044	5	5	0	0	1.049	1.049	0	998	2.042
	Total Salamanca	2.436	2.109	104	104	0	6	2.114	2.114	0	2.848	4.957
SEGOVIA	ASEPEYO	1.513	1.323	198	18	73	47	1.291	1.291	0	2.277	3.600
	ASEPEYO (MU)	703	596	6	0	2	2	607	607	0	645	1.241
	Total Segovia	2.216	1.919	204	18	75	49	1.898	1.898	0	2.922	4.841
SORIA	FREMAP	1.576	1.361	336	0	0	0	1.343	1.305	0	2.675	4.036
	ASISTENCIA INTEGRAL	1.295	858	0	0	0	0	858	858	0	854	1.712
	Total Soria	2.871	2.219	336	0	0	0	2.201	2.163	0	3.529	5.748
VALLADOLID	IBERMUTUAMUR	7.439	4.686	88	607	226	0	4.667	4.661	321	6.676	11.362
	ASISTENCIA INTEGRAL	3.316	1.084	16	16	0	0	1.036	1.036	0	1.213	2.297
	Total Valladolid	10.755	5.770	104	623	226	0	5.703	5.697	321	7.889	13.659
ZAMORA	IBERMUTUAMUR	1.890	1.487	229	229	0	0	1.487	1.487	73	2.907	4.394
	IBERMUTUAMUR (MU)	401	325	0	0	0	0	325	325	0	364	689
	Total Zamora	2.291	1.812	229	229	0	0	1.812	1.812	73	3.271	5.083
TOTAL		38.731	23.908	1.961	1.889	347	1.391	24.094	24.043	1.759	37.023	60.931



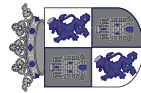
VIGILANCIA DE LA SALUD - Año 2011

PROVINCIA	ENTIDAD	CITADOS	Básico	Citología	Ecografía	Mamogr.	Oftalmo	Sangre	Orina	Otra	Protocolos	Básicos + Protocolos
ÁVILA	FREMAP (SS)	1.230	1.060	314	314	0	0	1.187	1.187	0	3.196	4.256
	A.I. Y C.L.P.	1.012	436	16	0	0	0	367	367	0	910	1.346
	Total Ávila	2.242	1.496	330	314	0	0	1.554	1.554	0	4.106	5.602
BURGOS	FREMAP	1.674	1.628	143	2	3	101	1.632	1.632	0	4.809	6.437
	ASISTENCIA INTEGRAL	2.909	1.358	18	13	0	0	1.358	1.358	76	1.471	2.829
	Total Burgos	4.583	2.986	161	15	3	101	2.990	2.990	76	6.280	9.266
LEÓN	FREMAP	1.982	1.747	507	507	0	0	1.747	1.747	0	3.798	7.217
	PONFERRADA	444	444	30	0	0	5	443	443	0	1.228	
	Total León	3.199	1.084	84	0	0	1.081	995	982	962	281	1.365
PALENCIA	A.I. Y PREVENLEÓN	5.625	3.275	621	507	0	1.086	3.185	3.172	962	5.307	8.582
	IBERMUTUAMUR	1.267	1.181	44	256	37	25	1.102	1.103	1	2.478	3.659
	Total Palencia	1.604	714	4	4	0	0	714	714	0	714	1.428
SALAMANCA	ASEPEYO (SS)	1.607	1.414	141	141	0	9	1.415	1.415	113	1.537	2.951
	ASEPEYO (MU)	1.248	1.080	2	2	0	0	1.080	1.080	3	1.152	2.232
	Total Salamanca	2.855	2.494	143	143	0	9	2.495	2.495	116	2.689	5.183
SEGOVIA	ASEPEYO	1.741	1.379	273	1	12	42	1.271	1.271	0	1.860	3.239
	ASEPEYO (MU)	706	691	20	0	3	8	648	648	0	801	1.492
	Total Segovia	2.447	2.070	293	1	15	50	1.919	1.919	0	2.661	4.731
SORIA	FREMAP	1.674	1.482	433	0	0	0	1.475	1.460	0	4.125	5.607
	ASISTENCIA INTEGRAL	1.389	881	3	0	0	0	881	881	0	881	1.762
	Total Soria	3.063	2.363	436	0	0	0	2.356	2.341	0	5.006	7.369
VALLADOLID	IBERMUTUAMUR	6.778	4.227	188	1.105	444	0	4.167	4.167	524	7.325	11.552
	ASISTENCIA INTEGRAL	2.938	1.328	79	79	3	0	1.323	1.323	0	1.439	2.767
	Total Valladolid	9.716	5.555	267	1.184	447	0	5.490	5.490	524	8.764	14.319
ZAMORA	IBERMUTUAMUR	1.928	1.520	394	394	0	0	1.521	1.521	279	5.098	6.618
	IBERMUTUAMUR (MU)	689	582	18	18	0	0	582	582	43	1.343	1.925
	Total Zamora	2.617	2.102	412	412	0	0	2.103	2.103	322	6.441	8.543
TOTAL		36.019	24.236	2.711	2.836	502	1.271	23.908	23.881	2.001	44.446	68.682



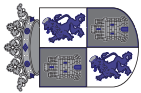
VIGILANCIA DE LA SALUD - Año 2012

PROVINCIA	ENTIDAD	CITADOS	Básico	Citología	Ecografía	Mamogr.	Oftalmol	Sangre	Orina	Otra	Protocolos	Básicos + Protocolos
ÁVILA	FREMAP (SS)	1.272	1.162	360	359	0	0	1.243	1.243	0	3.378	4.540
	A. I. Y C. L. P.	455	369	18	8	0	0	369	369	0	780	1.149
	Total Ávila	1.727	1.531	378	367	0	0	1.612	1.612	0	4.158	5.689
BURGOS	FREMAP	2.782	2.589	100	13	13	100	2.651	2.492	0	6.346	8.935
	ASISTENCIA INTEGRAL	2.676	1.339	0	0	0	0	1.343	1.343	330	2.212	3.551
	Total Burgos	5.458	3.928	100	13	13	100	3.994	3.835	330	8.558	12.486
LEÓN	FREMAP	2.259	2.012	565	563	0	0	2.012	2.012	0	4.134	8.064
	PONFERRADA	447	447	58	32	0	5	447	447	0	1.471	
	Total León	3.431	1.377	0	0	0	1.328	1.453	1.428	1.443	373	1.750
PALENCIA	IBERMUTUAMUR	6.137	3.836	623	595	0	1.333	3.912	3.887	1.443	5.978	9.814
	ASISTENCIA INTEGRAL	1.250	1.060	125	214	10	0	926	915	0	2.233	3.293
	Total Palencia	1.377	684	0	0	0	0	684	684	0	686	1.370
SALAMANCA	ASEPEYO (SS)	2.627	1.744	125	214	10	0	1.610	1.599	0	2.919	4.663
	ASEPEYO (MU)	1.861	1.648	121	121	0	4	1.651	1.651	0	1.715	3.363
	Total Salamanca	984	850	0	0	0	0	850	850	0	879	1.729
SEGOVIA	ASEPEYO	2.845	2.498	121	121	0	4	2.501	2.501	0	2.594	5.092
	ASEPEYO (MU)	1.836	1.686	228	0	2	32	1.686	1.685	0	1.703	3.389
	Total Segovia	899	824	10	0	0	0	740	740	0	803	1.627
SORIA	FREMAP	2.735	2.510	238	0	2	32	2.426	2.425	0	2.506	5.016
	ASISTENCIA INTEGRAL	1.778	1.535	316	46	0	0	1.533	1.470	0	3.775	5.310
	Total Soria	1.080	680	0	0	0	0	680	680	0	680	1.360
VALLADOLID	IBERMUTUAMUR	2.858	2.215	316	46	0	0	2.213	2.150	0	4.455	6.670
	ASISTENCIA INTEGRAL	8.056	4.139	113	744	220	262	3.796	3.612	419	7.546	11.685
	Total Valladolid	2.091	1.159	9	9	0	0	1.159	1.142	33	1.312	2.471
ZAMORA	IBERMUTUAMUR	10.147	5.298	122	753	220	262	4.955	4.754	452	8.858	14.156
	IBERMUTUAMUR (MU)	1.859	1.578	381	381	0	0	1.578	1.578	287	4.999	6.577
	Total Zamora	636	520	21	21	0	0	520	520	86	1.320	1.840
	TOTAL	37.029	25.658	2.425	2.511	245	1.731	25.321	24.861	2.598	46.345	72.003



VIGILANCIA DE LA SALUD - Año 2013 - PRIMER SEMESTRE

PROVINCIA	ENTIDAD	CITADOS	Básico	Citología	Ecografía	Mamogr.	Oftalmo	Sangre	Orina	Otra	Protocolos	Básicos + Protocolos
ÁVILA	FREMAP (SS)	945	879	272	259	0	0	914	914	0	2.837	3.716
	A. I. Y C. L. P.	336	336	4	0	0	0	336	336	0	714	1.050
	Total Ávila	1.281	1.215	276	259	0	0	1.250	1.250	0	3.551	4.766
BURGOS	FREMAP	1.295	1.205	90	20	8	19	1.206	1.206	0	3.791	4.996
	ASISTENCIA INTEGRAL	1.737	897	0	0	0	0	897	897	174	1.851	2.748
	Total Burgos	3.032	2.102	90	20	8	19	2.103	2.103	174	5.642	7.744
LEÓN	FREMAP	1.107	984	69	69	0	0	984	984	0	2.745	5.532
	PONFERRADA	408	408	68	68	0	2	408	408	0	1.395	1.989
	A. I. Y PREVENLEÓN	1.660	833	0	0	0	710	881	869	279	4.296	6.521
	Total León	3.175	2.225	137	137	0	712	2.273	2.261	279	4.296	6.521
PALENCIA	IBERMUTUAMUR	677	560	27	117	4	0	526	526	23	2.286	2.846
	ASISTENCIA INTEGRAL	660	438	0	0	0	0	407	407	0	438	876
	Total Palencia	1.337	998	27	117	4	0	933	933	23	2.724	3.722
SALAMANCA	ASEPEYO (SS)	833	761	51	51	0	4	761	761	0	855	1.616
	ASEPEYO (MU)	1.004	913	0	0	0	0	913	913	0	995	1.908
	Total Salamanca	1.837	1.674	51	51	0	4	1.674	1.674	0	1.850	3.524
SEGOVIA	ASEPEYO	789	732	70	0	1	13	731	731	0	731	1.463
	ASEPEYO (MU)	518	461	3	0	0	0	467	461	0	466	927
	Total Segovia	1.307	1.193	73	0	1	13	1.198	1.192	0	1.197	2.390
SORIA	FREMAP	1.234	1.055	109	0	0	0	1.063	1.063	0	3.364	4.419
	ASISTENCIA INTEGRAL	646	449	0	0	0	0	415	415	0	424	873
	Total Soria	1.880	1.504	109	0	0	0	1.478	1.478	0	3.788	5.292
VALLADOLID	IBERMUTUAMUR	4.846	2.362	27	436	131	0	2.791	2.791	448	5.633	7.995
	ASISTENCIA INTEGRAL	2.029	972	1	1	0	0	971	971	0	1.090	2.062
	Total Valladolid	6.875	3.334	28	437	131	0	3.762	3.762	448	6.723	10.057
ZAMORA	IBERMUTUAMUR	1.105	939	175	175	0	0	938	938	169	5.352	6.291
	IBERMUTUAMUR (MU)	676	586	2	2	0	0	586	586	102	3.895	4.481
	Total Zamora	1.781	1.525	177	177	0	0	1.524	1.524	271	9.247	10.772
TOTAL		22.505	15.770	968	1.198	144	748	16.195	16.177	1.195	39.018	54.788

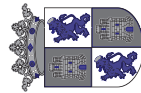


Anexo 3.1

La Prevención de Riesgos Laborales en la Administración de la Comunidad Autónoma de Castilla y León

ACTUACIONES DEL SERVICIO AÑO 2010

ACTUACIÓN	AV	BU	LE	PA	SA	SG	SO	VA	ZA	Total General
EVALUACIÓN INICIAL	7	20	29	6	29	33	24	44	2	194
REVISIÓN DE LA EVALUACIÓN INICIAL	23	18	41	48	13	21	6	84	79	333
MEDIDAS DE EMERGENCIA	9	39	150	78	37	93	14	164	199	783
INFORMES ESPECÍFICOS	63	41	58	30	25	49	73	128	54	521
INFORME TÉCNICO DE EVACUACIÓN	7	12	4	1	26	12	1	22	10	95
Total General	109	130	282	163	130	208	118	442	344	1926

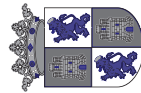


Anexo 3.2

La Prevención de Riesgos Laborales en la Administración de la Comunidad Autónoma de Castilla y León

ACTUACIONES DEL SERVICIO AÑO 2011

ACTUACIÓN	AV	BU	LE	PA	SA	SG	SO	VA	ZA	Total General
EVALUACIÓN INICIAL	29	16	17	5	11	11	13	13	12	127
REVISIÓN DE LA EVALUACIÓN INICIAL	65	20	43	20	21	13	80	51	50	363
MEDIDAS DE EMERGENCIA	82	25	67	39	3	16	24	118	111	485
INFORMES ESPECÍFICOS	43	55	103	26	25	39	53	69	58	471
INFORME TÉCNICO DE EVACUACIÓN	0	2	1	2	8	92	1	12	9	127
Total General	219	118	231	92	68	171	171	263	240	1573

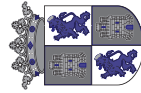


Anexo 3.3

La Prevención de Riesgos Laborales en la Administración de la Comunidad Autónoma de Castilla y León

ACTUACIONES DEL SERVICIO AÑO 2012

ACTUACIÓN	AV	BU	LE	PA	SA	SG	SO	VA	ZA	Total General
EVALUACIÓN INICIAL	3	15	43	4	15	17	10	22	4	133
REVISIÓN DE LA EVALUACIÓN INICIAL	77	97	143	88	25	55	46	104	74	709
MEDIDAS DE EMERGENCIA	42	66	160	72	5	17	10	113	104	589
INFORMES ESPECÍFICOS	47	46	136	27	21	58	34	95	50	514
INFORME TÉCNICO DE EVACUACIÓN	0	2	4	1	8	1	0	12	4	32
Total General	169	226	486	192	74	148	100	346	236	1977



Anexo 3.4

La Prevención de Riesgos Laborales en la Administración de la
Comunidad Autónoma de Castilla y León.

ACTUACIONES DEL SERVICIO AÑO 2013 (HASTA SEPTIEMBRE)

ACTUACIÓN	AV	BU	LE	PA	SA	SG	SO	VA	ZA	Total General
EVALUACIÓN INICIAL	2	13	9	3	14	12	1	5	0	59
REVISIÓN DE LA EVALUACIÓN INICIAL	24	59	105	26	106	53	14	85	50	522
MEDIDAS DE EMERGENCIA	22	12	137	34	43	31	0	110	77	466
INFORMES ESPECÍFICOS	35	98	101	22	15	48	64	102	47	532
INFORME TÉCNICO DE EVACUACIÓN	6	1	0	5	3	7	0	24	11	57
PLANES DE AUTOPROTECCIÓN	0	0	14	13	0	0	0	13	13	53
Total General	89	183	366	103	181	151	79	339	198	1689