



## 1. PROCEDIMIENTOS LEGISLATIVOS

### 110. Proyectos de Ley

#### **PL/000010-01**

*Proyecto de Ley de Presupuestos Generales de la Comunidad de Castilla y León para 2017.  
Calendario de tramitación del Proyecto.*

### **PRESIDENCIA**

#### **TRAMITACIÓN DEL PROYECTO DE LEY DE PRESUPUESTOS GENERALES DE LA COMUNIDAD DE CASTILLA Y LEÓN PARA 2017**

La Mesa de las Cortes de Castilla y León, en su reunión del día 28 de abril de 2017, ha acordado, de conformidad con lo dispuesto en el artículo 109 del Reglamento, remitir a la Comisión de Economía y Hacienda y publicar en el Boletín Oficial de las Cortes de Castilla y León el Proyecto de Ley de Presupuestos Generales de la Comunidad de Castilla y León para 2017. Sin perjuicio de esta publicación, se da traslado a los Grupos Parlamentarios de un ejemplar del citado Proyecto de Ley.

La Mesa de las Cortes de Castilla y León ha excluido la obligatoriedad del plazo establecido en el artículo 74 del Reglamento en la tramitación del citado Proyecto, en consideración a la complejidad del mismo y a la agilidad que debe informar su tramitación.

El plazo establecido en el artículo 118 para la comunicación de los votos particulares y de las enmiendas que, después de haber sido defendidas y votadas en Comisión y no incorporadas al Dictamen, se pretendan defender en el Pleno se reduce a cuarenta y ocho horas.

Los señores Procuradores y los Grupos Parlamentarios podrán presentar enmiendas al Proyecto de Ley desde el día siguiente de la publicación del mismo en el Boletín Oficial de las Cortes de Castilla y León hasta las catorce horas del día 16 de mayo de 2017 si se trata de enmiendas a la totalidad, y hasta las catorce horas del día 23 de mayo de 2017, si se trata de enmiendas al articulado.

Las enmiendas parciales que afecten a los estados de gastos de los Presupuestos deberán presentarse simultáneamente por escrito y en soporte magnético ajustado al programa informático de gestión de la tramitación presupuestaria elaborado por los servicios informáticos de la Cámara y homologado por la Mesa de las Cortes. La Mesa de la Comisión de Economía y Hacienda rechazará la tramitación de las enmiendas que no se presenten en la forma indicada.

Sin perjuicio de lo establecido en el párrafo anterior, para que las enmiendas parciales puedan ser admitidas a trámite deberán, en todo caso, identificar con precisión el subconcepto o subconceptos presupuestarios y la partida o partidas territorializadas



a los que afecten mediante la mención completa de su código presupuestario. En consecuencia, las enmiendas parciales referidas a los estados de gastos de los Presupuestos habrán de contener la indicación expresa de la sección, servicio, subprograma, subconcepto y provincia de las partidas presupuestarias sobre las que pretendan incidir. No se admitirán a trámite enmiendas parciales que propongan aumento o disminución de crédito en más de un subconcepto presupuestario o en más de una partida territorializada.

Los Grupos Parlamentarios podrán solicitar la comparecencia de los miembros de la Junta de Castilla y León, así como de autoridades y funcionarios públicos ante la Comisión de Economía y Hacienda hasta las catorce horas del próximo día 4 de mayo. Las comparecencias que sean aceptadas por la Mesa de dicha Comisión tendrán lugar ante la Comisión de Economía y Hacienda entre los días 8 al 15 de mayo, ambos inclusive. A estas comparecencias serán también convocados por el Presidente de la Comisión los Procuradores pertenecientes a las Comisiones parlamentarias competentes en razón de la Consejería a que se encuentran adscritos las diferentes autoridades y funcionarios comparecientes.

Los tres últimos días de los plazos señalados en esta resolución sólo se admitirán solicitudes de comparecencia o enmiendas presentadas ante el Registro General de las Cortes de Castilla y León.

El calendario para la tramitación del Proyecto de Ley de referencia se acomodará a las siguientes fechas:

Publicación: 2 de mayo.

Plazo de solicitud de comparecencias: hasta el 4 de mayo.

Enmiendas a la totalidad: hasta el 16 de mayo.

Debate de totalidad: el 22 de mayo.

Enmiendas al articulado: hasta el 23 de mayo.

Informe de la Ponencia: del 31 de mayo al 1 de junio.

Dictamen de la Comisión: del 6 al 13 de junio.

Debate del Dictamen por el Pleno: 22 y 23 de junio.

En la Biblioteca de la Cámara se pondrá a disposición de los señores Procuradores y de los Grupos Parlamentarios un ejemplar de la documentación que remita la Junta de Castilla y León.

En ejecución del acuerdo de la Mesa, se ordena la publicación del Proyecto de Ley de Presupuestos Generales de la Comunidad de Castilla y León para 2017, de conformidad con el artículo 64 del Reglamento de estas Cortes.

En la sede de las Cortes de Castilla y León, a 28 de abril de 2017.

EL SECRETARIO DE LAS CORTES DE CASTILLA Y LEÓN,  
Fdo.: Óscar Reguera Acevedo

LA PRESIDENTA DE LAS CORTES DE CASTILLA Y LEÓN,  
Fdo.: Silvia Clemente Muncio



Adjunto remito a V. E. el Proyecto de Ley de "**Presupuestos Generales de la Comunidad de Castilla y León para 2017**", y la documentación relativa a los estados de ingresos y de gastos del mismo que consta de 20 Tomos, los cuales se enumeran en el índice General; así como la certificación del Acuerdo adoptado por el Consejo de Gobierno de la Junta de Castilla y León para su aprobación y remisión a las Cortes de Castilla y León.

Asimismo, se incorpora la Memoria de la Dirección General de Presupuestos y Estadística; el Informe de la Dirección de los Servicios Jurídicos; y la comunicación previa a la aprobación por la Comisión Delegada para Asuntos Económicos.

Valladolid, a 27 de abril de 2017.

EL CONSEJERO DE LA PRESIDENCIA,  
Fdo.: José Antonio de Santiago-Juárez López

---

**JOSÉ ANTONIO DE SANTIAGO-JUÁREZ LÓPEZ, CONSEJERO DE LA PRESIDENCIA  
Y SECRETARIO DEL CONSEJO DE GOBIERNO DE LA JUNTA DE CASTILLA Y LEÓN.**

**CERTIFICO:** Que en el Acta del Consejo de Gobierno de la Junta de Castilla y León, celebrado el día veintisiete de abril de dos mil diecisiete, figura la aprobación de un Acuerdo, a propuesta de la Consejera de Economía y Hacienda, cuyo contenido es del tenor literal siguiente:

"Aprobar el proyecto de Ley de Presupuestos Generales de la Comunidad de Castilla y León para 2017.

Y su remisión a las Cortes de Castilla y León para su tramitación correspondiente."

Y para que conste y surta los efectos oportunos firmo la presente en Valladolid, a veintisiete de abril de dos mil diecisiete.

---

## ÍNDICE GENERAL

<b>Tomo 1</b>	Articulado del Proyecto de Ley
<b>Tomo 2</b>	Administración General, Cortes de Castilla y León e Instituciones Propias de la Comunidad y Política Agraria Común Estado de ingresos Resúmenes del estado de gastos
<b>Tomo 3</b>	Administración General, Cortes de Castilla y León e Instituciones Propias de la Comunidad y Política Agraria Común Estado de gastos Detalle económico por secciones y subprogramas



- Tomo 4** Administración General, Cortes de Castilla y León e Instituciones Propias de la Comunidad y Política Agraria Común  
Estado de gastos  
Detalle por programas
- Tomo 5** Administración General, Cortes de Castilla y León e Instituciones Propias de la Comunidad y Política Agraria Común  
Estado de gastos  
Detalle por secciones
- Tomo 6** Administración Institucional  
Presupuesto consolidado
- Tomo 7** Informe económico y financiero
- Tomo 8** Memoria explicativa
- Tomo 9** Memorias descriptivas de los programas de gasto
- Tomo 10** Anexo de personal
- Tomo 11** Anexo de transferencias y subvenciones corrientes
- Tomo 12** Anexo de transferencias y subvenciones de capital
- Tomo 13** Anexo de inversiones reales
- Tomo 14** Anexo de inversiones financieras y otros
- Tomo 15** Empresas Públicas y Fundaciones Públicas
- Tomo 16** Liquidación del Presupuesto del ejercicio 2015  
Cuenta consolidada de los Presupuestos  
Administración General
- Tomo 17** Liquidación del Presupuesto del ejercicio 2015  
Administración Institucional
- Tomo 18** Liquidación del Presupuesto del ejercicio 2015  
Aplicaciones que han tenido modificaciones de crédito
- Tomo 19** Estado de ejecución del Presupuesto prorrogado 2016 para el ejercicio 2017  
Cuenta consolidada de los Presupuestos  
Administración General
- Tomo 20** Estado de ejecución del Presupuesto prorrogado 2016 para el ejercicio 2017  
Administración Institucional



## PROYECTO DE LEY PRESUPUESTOS GENERALES DE LA COMUNIDAD AUTÓNOMA DE CASTILLA Y LEÓN PARA EL AÑO 2017


### EXPOSICIÓN DE MOTIVOS

Los Presupuestos Generales de la Comunidad de Castilla y León para 2017 se elaboran en el marco de la Ley 2/2006, de 3 de mayo, de la Hacienda y del Sector Público de la Comunidad de Castilla y León, con respeto al principio de estabilidad presupuestaria recogido en el artículo 135 de la Constitución y desarrollado en la Ley Orgánica 2/2012, de 27 de abril, de Estabilidad Presupuestaria y Sostenibilidad Financiera, donde se establece que la elaboración, aprobación y ejecución de los presupuestos y demás actuaciones que afecten a los gastos o ingresos de los distintos sujetos comprendidos en el ámbito de aplicación de esta ley –entre los que se encuentran las Comunidades Autónomas- se realizarán en un marco de estabilidad presupuestaria.

Ello significa que en la elaboración de estos presupuestos se ha tenido en cuenta que el déficit en que pueden incurrir no excede del 0,6 por ciento del Producto Interior Bruto regional, que el volumen de deuda pública de la Comunidad, definida de acuerdo con el protocolo sobre Procedimiento de déficit excesivo coherente con la normativa europea; no excede del 19,8 por ciento del Producto Interior Bruto regional y que la variación del volumen de gasto no excede la tasa de referencia de crecimiento del Producto Interior Bruto a medio plazo de la economía española.

El hecho de que el Estado no presentara ni tramitara el Proyecto de Ley de Presupuestos Generales del Estado para 2017 en la fecha habitual introdujo un importante factor de incertidumbre sobre el montante de los recursos que, procedentes del Estado, financian el Presupuesto de la Comunidad. Por ello, en un ejercicio de prudencia, el Gobierno Regional tomó la decisión de posponer la elaboración de sus propios Presupuestos Generales, y en aplicación del artículo 89 del Estatuto de Autonomía de Castilla y León, que en su punto 2 establece que “Corresponderá a la Junta de Castilla y León la elaboración de los Presupuestos de Castilla y León y a las Cortes de Castilla y León su examen, enmienda, aprobación y control. La Junta presentará el proyecto de Presupuestos a las Cortes de Castilla y León antes del 15 de octubre de cada año. Si no fuera aprobado antes del primer día del ejercicio económico correspondiente, quedarán automáticamente prorrogados los del año anterior hasta la aprobación del nuevo”, se prorrogaron los Presupuestos Generales de la Comunidad de Castilla y León para 2016 mediante el Decreto 46/2016, de 29 de diciembre (BOCYL de 30 de diciembre). En términos similares se expresan también el artículo 21.2 de la Ley Orgánica 8/1980, de 22 de septiembre, de Financiación de las Comunidades Autónomas y el artículo 107 de la Ley 2/2006, de 3 de mayo de la Hacienda y del Sector Público de la Comunidad de Castilla y León.

Una vez presentado en el Congreso de los Diputados el Proyecto de Ley de Presupuestos Generales del Estado para 2017, y conocidos por lo tanto los recursos con los que la Junta de Castilla y León contará para este ejercicio procedentes del Estado, así como otros datos de fundamental importancia como los referidos a las retribuciones del personal al servicio del sector público, que constituye normativa básica, la Junta de Castilla y León ha elaborado su Proyecto de Ley de Presupuestos Generales de la Comunidad para 2017.



Los Presupuestos Generales de la Comunidad para 2017 se orientan a garantizar los grandes servicios públicos y a consolidar la recuperación económica que permita generar un empleo de calidad, como clave de la cohesión social, así como a fortalecer su cohesión territorial.

En la presente ley se recogen los estados de ingresos y de gastos que financiarán las diferentes políticas que ejecutará el Gobierno de la Comunidad, a la vez que se incorporan normas de gestión financiera y presupuestaria imprescindibles para la correcta ejecución del mismo.

La ley consta de treinta y seis artículos agrupados por materias en nueve títulos:

El título I se dedica a los créditos iniciales y su financiación.

El título II al régimen general de los créditos, en el que se regulan tanto el destino de los créditos como la gestión de los gastos.

El título III está destinado a reglamentar determinadas modificaciones de créditos.

El título IV, a los gastos en materia de personal del sector público autonómico y en él se normalizan los regímenes retributivos de los diferentes tipos de personal, además de otras cuestiones en materia de régimen de personal.

El título V, por su parte, se ocupa de la regulación de la cooperación con las entidades locales.

El título VI, dividido en dos capítulos, regula las operaciones financieras, tanto las garantías como el endeudamiento.

El título VII está destinado a las empresas públicas, las fundaciones públicas y otras entidades.

El título VIII reglamenta determinadas cuestiones que afectan a los tributos y otros ingresos.

El título IX se ocupa de las Cortes de Castilla y León.

A todo ello hay que añadir trece disposiciones adicionales, seis disposiciones transitorias y tres disposiciones finales.

## TÍTULO I

### DE LOS CRÉDITOS INICIALES Y SU FINANCIACIÓN

#### **Artículo 1º.- Ámbito de los Presupuestos Generales de la Comunidad de Castilla y León.**

Los Presupuestos Generales de la Comunidad para el ejercicio 2017 están integrados por:

- a) El presupuesto de la Administración General de la Comunidad.
- b) El presupuesto de las Cortes de Castilla y León.
- c) El presupuesto de la Política Agrícola Común.
- d) El presupuesto de la Gerencia de Servicios Sociales de Castilla y León.



- e) El presupuesto de la Gerencia Regional de Salud de Castilla y León.
- f) El presupuesto del Servicio Público de Empleo de Castilla y León.
- g) El presupuesto de la Agencia de Innovación, Financiación e Internacionalización Empresarial de Castilla y León.
- h) El presupuesto del Ente Regional de la Energía de Castilla y León.
- i) El presupuesto del Instituto Tecnológico Agrario de Castilla y León.
- j) El presupuesto de la Agencia para la Calidad del Sistema Universitario de Castilla y León.
- k) Los presupuestos de las empresas públicas, las fundaciones públicas y otros entes de la Comunidad.

## **Artículo 2º.- Aprobación de los Créditos.**

1. Se aprueba el presupuesto de la Administración General de la Comunidad de Castilla y León para el ejercicio económico del año 2017, en cuyo estado de gastos se consignan créditos necesarios para atender el cumplimiento de obligaciones por un importe de 8.451.326.931 euros.

Se aprueba el presupuesto de las Cortes de Castilla y León para el ejercicio 2017, en el que se consignan en su estado de gastos créditos por importe de 30.596.491 euros, correspondientes a la propia cámara legislativa por importe de 19.390.419 euros, al Procurador del Común por importe de 1.611.240 euros, al Consejo de Cuentas de Castilla y León por importe de 4.640.140 euros, al Consejo Económico y Social por importe de 1.711.864 euros, al Consejo Consultivo de Castilla y León por importe de 2.240.748 euros, y a la Secretaría General de apoyo a las Instituciones Propias de la Comunidad por importe de 1.002.080 euros.

Se aprueba el presupuesto de la Política Agrícola Común (PAC) para el ejercicio 2017, en el que se consignan en su estado de gastos créditos por importe de 923.844.069 euros.

En el estado de ingresos de la Administración General de la Comunidad se recogen las estimaciones de los recursos a liquidar durante el ejercicio por la suma de los importes anteriormente señalados.

2. Se aprueba el presupuesto de la Gerencia de Servicios Sociales de Castilla y León, en cuyo estado de gastos se consignan créditos necesarios para atender el cumplimiento de obligaciones por un importe de 904.418.039 euros y en cuyo estado de ingresos se recogen estimaciones de recursos por la misma cuantía.

3. Se aprueba el presupuesto de la Gerencia Regional de Salud de Castilla y León, en cuyo estado de gastos se consignan créditos necesarios para atender el cumplimiento de obligaciones por un importe de 3.386.123.572 euros y en cuyo estado de ingresos se recogen estimaciones de recursos por la misma cuantía.

4. Se aprueba el presupuesto del Servicio Público de Empleo de Castilla y León por un importe de 222.273.923 euros y en cuyo estado de ingresos se recogen estimaciones de recursos por la misma cuantía.



5. Se aprueba el presupuesto de la Agencia de Innovación, Financiación e Internacionalización Empresarial de Castilla y León por un importe de 318.006.966 euros y en cuyo estado de ingresos se recogen estimaciones de recursos por la misma cuantía.

6. Se aprueba el presupuesto del Ente Regional de la Energía de Castilla y León por un importe de 2.597.833 euros y en cuyo estado de ingresos se recogen estimaciones de recursos por la misma cuantía.

7. Se aprueba el presupuesto del Instituto Tecnológico Agrario de Castilla y León por un importe de 56.290.744 euros y en cuyo estado de ingresos se recogen estimaciones de recursos por la misma cuantía.

8. Se aprueba el presupuesto de la Agencia para la Calidad del Sistema Universitario de Castilla y León por un importe de 1.208.904 euros y en cuyo estado de ingresos se recogen estimaciones de recursos por la misma cuantía.

9. Los créditos incluidos en los estados de gastos de los Presupuestos Generales de la Comunidad Autónoma se agrupan en programas y subprogramas. Su importe, según anexo, se distribuye en atención a la índole de las funciones a realizar y por las cuantías que se detallan, como sigue:

	euros
Justicia	162.616
Seguridad ciudadana	11.964.970
Pensiones y otras prestaciones económicas	208.584.886
Servicios Sociales y promoción Social	714.139.116
Fomento del empleo	292.720.497
Vivienda y urbanismo	52.033.693
Sanidad	3.446.716.392
Educación	1.945.117.362
Cultura	95.822.404
Agricultura, ganadería y pesca	1.346.493.414
Industria y energía	233.791.894
Comercio y turismo	40.255.919
Infraestructuras	408.114.719
Investigación, desarrollo e innovación	146.034.029
Otras actuaciones de carácter económico	82.103.842
Alta dirección de la Comunidad	35.965.398
Administración general	95.216.814
Administración financiera y tributaria	32.218.257
Transferencias a administraciones públicas	86.928.681
Deuda pública	1.018.801.455
<b>TOTAL</b>	<b>10.293.186.358</b>

10. Los presupuestos de las empresas públicas, las fundaciones públicas y otros entes de la Comunidad incluyen los estados de recursos y dotaciones, con las correspondientes estimaciones y evaluaciones de necesidades, tanto de explotación como de capital.





## **Artículo 3º.- Beneficios fiscales.**

Los beneficios fiscales que afectan a los tributos cedidos se estiman en 2.162.462.180 euros.

## **TÍTULO II**

### **DEL RÉGIMEN GENERAL DE LOS CRÉDITOS**

#### **CAPÍTULO I.- DESTINO DE LOS CRÉDITOS**

## **Artículo 4º.- Limitación, vinculación y contabilización.**

1. Conforme a la previsión del artículo 109 de la Ley de la Hacienda y del Sector Público de la Comunidad de Castilla y León, durante el año 2017 la vinculación de los créditos consignados en los Presupuestos Generales de la Comunidad, a los solos efectos de imputación de gastos, en los casos que a continuación se exponen, será la siguiente:

- a) Los créditos del Capítulo I del programa 312A tendrán carácter limitativo y vinculante a nivel de capítulo y programa. No obstante, los créditos consignados en el artículo 17 de dicho programa tendrán carácter limitativo y vinculante a dicho nivel.

La contabilización de los gastos con cargo al Capítulo 1 de la Gerencia Regional de Salud se hará, tanto al nivel de máxima desagregación de la estructura presupuestaria, como al de proyecto de gasto que determine la Consejería competente en materia de Hacienda.

- b) Los créditos del Capítulo II tendrán carácter limitativo y vinculante a nivel de artículo y programa. No obstante, los destinados a atenciones protocolarias y representativas y los de publicidad y promoción tendrán carácter vinculante a nivel de subprograma y subconcepto económico. Asimismo, los consignados en la partida 05.22.312A02.20A00 "cuotas para el uso de infraestructuras y equipamientos" serán vinculantes a dicho nivel.
- c) Los créditos del Capítulo IV del subprograma 231B02 tendrán carácter vinculante a nivel de capítulo.
- d) Los créditos declarados ampliables en los artículos 129 de la Ley de la Hacienda y del Sector Público de la Comunidad de Castilla y León y 12 de esta ley tendrán carácter vinculante a nivel de subconcepto económico.
- e) Los créditos de la sección 31 "Política Agraria Común" tendrán carácter limitativo y vinculante a nivel de capítulo y programa.
- f) Los créditos para operaciones financieras consignados en el estado de gastos de cada uno de los entes públicos de derecho privado tendrán carácter vinculante a nivel de subprograma y subconcepto económico.

2. La elegibilidad de los gastos financiados con ingresos finalistas limitará la vinculación de créditos.



## CAPÍTULO II.- DE LA GESTIÓN DE LOS GASTOS

### **Artículo 5º.- Limitación al compromiso de créditos.**

En el caso de los créditos consignados en el estado de gastos cuya financiación se produzca a través de recursos de carácter finalista, el titular de la Consejería de Hacienda podrá limitar el crédito que pueda comprometerse, hasta tanto exista constancia formal del ingreso o de la asignación de los mismos a la Comunidad de Castilla y León o cuando resulte conveniente por razones de equilibrio financiero.

### **Artículo 6º.- Actuaciones gestionadas por el Organismo Pagador de la Comunidad de Castilla y León.**

1. Las actuaciones relativas a los gastos financiados por el Fondo Europeo Agrícola de Garantía (FEAGA) y el Fondo Europeo Agrícola de Desarrollo Rural (FEADER) que en el ejercicio de sus funciones lleve a cabo el Organismo Pagador se registrarán en cuanto a su ejecución, gestión y control, por las normas y procedimientos establecidos en la normativa de la Unión Europea que sea de aplicación y por las normas que la desarrollen.

2. En la gestión presupuestaria de los créditos gestionados por el Organismo Pagador, la función de autorización y control de pagos ejercida por el director general competente por razón de la materia o, en su caso, por la Autoridad de Gestión del Programa de Desarrollo Rural de Castilla y León, se corresponderá con la fase de ejecución presupuestaria de reconocimiento de la obligación.

No obstante, la función de autorización y control de pagos podrá corresponderse, además, con las fases de ejecución presupuestaria de autorización y disposición del gasto, así como con la resolución de concesión de la ayuda.

En relación con la gestión de los créditos mencionados en este apartado, la intervención correspondiente verificará que el expediente comprende la documentación acreditativa del reconocimiento de la obligación, que en el caso de las ayudas será el listado de beneficiarios, y la certificación del jefe del servicio técnico gestor de la ayuda acreditativa del cumplimiento de los requisitos y ejecución de los controles establecidos en la normativa aplicable. A la documentación anterior se acompañará la autorización de pago expedida por el órgano competente, verificándose posteriormente que la instrucción de pago se corresponde con la misma.

3. Con cargo a los créditos financiados por el FEAGA y el FEADER, la Tesorería de la Comunidad sólo podrá realizar pagos por un importe igual o inferior al de los fondos disponibles para financiarlos.

4. En el supuesto de que los créditos financiados por el FEAGA o el FEADER en el presupuesto de gastos fueran insuficientes para la realización de un pago por el Organismo Pagador, la certificación emitida por el secretario técnico del Organismo Pagador junto con las certificaciones emitidas por la Intervención, acreditativas del ingreso de estos fondos y, en su caso, de la existencia de crédito para la cofinanciación del gasto, serán la documentación necesaria y suficiente para poder efectuar el pago, que se imputará al presupuesto de la Comunidad una vez generado el crédito correspondiente.



5. En las ayudas financiadas totalmente por el FEAGA no será necesario que los beneficiarios acrediten que se encuentran al corriente de sus obligaciones tributarias y con la Seguridad Social.

6. En las ayudas cofinanciadas por el FEAGA y por el FEADER, a excepción de las ayudas a la transformación y comercialización de los productos agrarios, silvícolas y de la alimentación de Castilla y León, y de las ayudas a la mejora de las estructuras de producción de las explotaciones agrarias de Castilla y León, el solicitante podrá acreditar el cumplimiento de las obligaciones tributarias y con la Seguridad Social aportando una declaración responsable de encontrarse al corriente de dichas obligaciones. En este caso, deberá autorizar a este Organismo Pagador a que recabe en su nombre ante las autoridades correspondientes cuanta información precise respecto de la declaración formulada.

## **Artículo 7º.- Aportaciones al patrimonio de fundaciones.**

Las aportaciones que la Administración de la Comunidad realice al patrimonio de fundaciones precisarán de la autorización de la Junta de Castilla y León cuando superen los 600.000 euros.

## **Artículo 8º.- Autorización por la Junta de Castilla y León y comunicación a la misma.**

1. El órgano de contratación necesitará autorización de la Junta de Castilla y León para celebrar contratos en los siguientes supuestos:

- a) Cuando el valor estimado del contrato calculado conforme a lo establecido en el artículo 88 del Texto Refundido de la Ley de Contratos del Sector Público sea igual o superior a 2.000.000 de euros.
- b) Cuando el contrato se pretenda celebrar en la modalidad de concesión de obras públicas.

Cuando, junto a alguno de estos supuestos, se precise también la autorización prevista en el art. 113.1 de la ley de la Hacienda y del Sector Público de la Comunidad, la autorización para contratar llevará implícita ésta última, previo informe de la consejería competente en materia de hacienda.

2. En los contratos en que, de acuerdo con lo previsto en el apartado anterior, se requiera la autorización de la Junta de Castilla y León, ésta se producirá con carácter previo a la aprobación del expediente de contratación que, al igual que la aprobación del gasto, corresponderá al órgano de contratación.

3. La Junta de Castilla y León podrá reclamar discrecionalmente el conocimiento y autorización de cualquier otro contrato.

4. Cuando la Junta de Castilla y León autorice la celebración del contrato deberá autorizar igualmente su modificación cuando la cuantía de ésta iguale o supere el límite previsto en el apartado 1. a) de este artículo, o bien sea causa de resolución, así como, en su caso, la resolución misma.

5. En los expedientes de contratación o de modificación de contratos cuyo presupuesto sea igual o superior a 180.000 euros, IVA excluido, deberá comunicarse



preceptivamente a la Junta de Castilla y León la aprobación del gasto en un plazo de 15 días. Esta comunicación no se realizará si la Junta de Castilla y León hubiera autorizado el contrato o hubiera designado el órgano de contratación.

6.- Lo dispuesto en los apartados anteriores será aplicable a las encomiendas de gestión que los órganos y entidades de la Administración de la Comunidad de Castilla y León, que tengan el carácter de poderes adjudicadores, en el ámbito de sus competencias como tales, ordenen a las entidades instrumentales del sector público de la Comunidad de acuerdo con lo previsto en el artículo 48.ter de la Ley 3/2001, de 3 de julio, del Gobierno y de la Administración de la Comunidad de Castilla y León.

### **Artículo 9º.- Tramitación de emergencia de contratos administrativos.**

De los acuerdos a los que hace referencia el artículo 113 del Texto Refundido de la Ley de Contratos del Sector Público se dará cuenta por el órgano de contratación competente, en un plazo máximo de sesenta días, a la Junta de Castilla y León.

Los pagos al contratista se realizarán en firme. Excepcionalmente, y previa acreditación de la necesidad de efectuar pagos con carácter inmediato, la Consejería de Economía y Hacienda ordenará el libramiento de los fondos precisos con el carácter de a justificar.

### **Artículo 10º.- Convenios de colaboración.**

1. Los convenios de colaboración que suscriba la Administración de la Comunidad con otras entidades públicas o privadas, cuando la aportación de aquélla sea igual o superior a 2.000.000 de euros, necesitarán la autorización de la Junta de Castilla y León previamente a su firma y una vez que se hayan realizado los controles de legalidad necesarios.

Cuando la Junta de Castilla y León autorice la celebración de un convenio deberá autorizar igualmente su modificación cuando la cuantía de ésta iguale o supere el límite previsto en el párrafo anterior.

2. En aquellos casos en que la celebración del convenio suponga que se autoricen o comprometan gastos para ejercicios futuros superando los porcentajes o el número de anualidades legalmente previsto, la autorización de la Junta de Castilla y León para suscribir dicho convenio llevará implícita la autorización para superar los porcentajes o el número de anualidades, previo informe de la Consejería de Economía y Hacienda.

## **TÍTULO III**

### **DE LAS MODIFICACIONES DE CRÉDITOS**

#### **Artículo 11º.- Régimen jurídico.**

1. Cualquier modificación de crédito que afecte a los financiados con fondos comunitarios requerirá informe previo de la Dirección General de Presupuestos y Estadística. Se exceptúan las modificaciones que afecten a créditos financiados por el FEAGA y el FEADER, en cuyo caso el informe será emitido por el secretario técnico del Organismo Pagador. Asimismo, el resto de las modificaciones de créditos afectados por recursos finalistas requerirán informe previo de la dirección general gestora de los mismos.



2. Corresponde a la Junta de Castilla y León autorizar las transferencias de crédito en que se vean minorados los consignados en los programas 467B y 491A.

3. Excepto en los casos en que la competencia corresponda a la Junta de Castilla y León, corresponde al titular de la Consejería de Economía y Hacienda autorizar las transferencias de crédito que se realicen dentro del presupuesto de la Administración General y supongan, dentro de cada sección, incremento de los créditos de cualquiera de los artículos del capítulo destinado a gastos corrientes en bienes y servicios.

En los mismos términos, corresponde al titular de la Consejería de Economía y Hacienda autorizar este tipo de transferencias cuando se realicen dentro de los presupuestos de un organismo autónomo o ente con dotación diferenciada y presupuesto limitativo.

4. La Agencia de Innovación, Financiación e Internacionalización Empresarial de Castilla y León comunicará, en el plazo máximo de 15 días, a la Dirección General de Presupuestos y Estadística cualquier modificación o movimiento de créditos que se produzca respecto a los inicialmente presupuestados, cuando éstos estén financiados con fondos comunitarios.

5. Las modificaciones que afecten a los créditos para operaciones financieras requerirán con carácter previo a su autorización informe de la Consejería de Economía y Hacienda, que tendrá carácter vinculante.

6. En 2017 los excesos de recaudación o de ingresos respecto de la estimación inicial prevista en el estado de ingresos de los presupuestos de la Comunidad para este ejercicio podrán dar lugar a generación de crédito en el estado de gastos del presupuesto. La autorización de esta modificación de crédito corresponde al titular de la Consejería de Economía y Hacienda.

7. La competencia para modificar créditos implica la de abrir subconceptos presupuestarios, dentro de la estructura prevista en la clasificación económica.

## **Artículo 12º.- Créditos ampliables.**

De acuerdo con lo establecido en el artículo 129 de la Ley de la Hacienda y del Sector Público de la Comunidad de Castilla y León, para el año 2017 tendrán la condición de ampliables, por lo que su cuantía podrá ser incrementada hasta una suma igual a las obligaciones cuyo reconocimiento sea preceptivo, además de los previstos en el citado artículo, los créditos que se detallan a continuación:

- a) Los consignados en la partida 02.06.923C02.35900 "Otros gastos financieros".
- b) Los que se destinen al cumplimiento de los convenios asociados a la gestión y recaudación tributaria, consignados en el subconcepto 22707 del subprograma 932A01.
- c) Los destinados al pago de "programas de vacunaciones" como consecuencia de la inclusión de una vacuna nueva en el calendario vacunal.
- d) Los destinados al pago de productos farmacéuticos procedentes de recetas médicas.
- e) Los destinados al pago de los servicios y sistemas que, con carácter transversal, garanticen el normal funcionamiento de toda la Administración.



- f) Los destinados a abonar los importes que procedan por aplicación de la disposición adicional única del Decreto Legislativo 1/2013, de 12 de septiembre, por el que se aprueba el texto refundido de las disposiciones legales de la Comunidad de Castilla y León en materia de tributos propios y cedidos.

## TÍTULO IV

### DE LOS GASTOS EN MATERIA DE PERSONAL DEL SECTOR PÚBLICO AUTONÓMICO

#### CAPÍTULO I.- DE LOS REGÍMENES RETRIBUTIVOS

##### **Artículo 13º.- Normas generales.**

1. Con efectos a 1 de enero de 2017, las retribuciones íntegras del personal al servicio de las entidades incluidas dentro del sector público autonómico de la Comunidad de Castilla y León, aplicadas en las cuantías y de acuerdo con los regímenes retributivos vigentes, no podrán experimentar un incremento global superior al 1 por ciento con respecto a las vigentes a 31 de diciembre de 2016, en términos de homogeneidad para los dos periodos de la comparación, tanto por lo que respecta a efectivos de personal, como a la antigüedad del mismo.

Lo dispuesto en este apartado debe entenderse sin perjuicio de las adecuaciones retributivas que, con carácter singular y excepcional, resulten imprescindibles por el contenido de los puestos de trabajo, por la variación del número de efectivos asignados a cada programa o por el grado de consecución de los objetivos fijados al mismo.

2. Los acuerdos, convenios o pactos que impliquen crecimientos retributivos superiores a los que se establecen en el presente artículo o en las normas que lo desarrollen, deberán experimentar la oportuna adecuación, deviniendo inaplicables en caso contrario las cláusulas que se opongan a lo dispuesto en el presente artículo.

3. Cuando fuera necesario, los límites de masa salarial del personal al servicio de las entidades integrantes del sector público autonómico de la Comunidad de Castilla y León se calcularán, para cada caso, teniendo en cuenta los conceptos fijados por la normativa básica estatal, y serán autorizados por la Consejería de Economía y Hacienda previa aportación al efecto por el centro gestor competente de la certificación de las retribuciones salariales y extrasalariales devengadas en 2016.

##### **Artículo 14º.- Oferta de empleo público u otros instrumentos similares de ingreso de personal al sector público autonómico.**

1. En ejecución y desarrollo de la normativa básica estatal y respetando las disponibilidades presupuestarias del capítulo I de los correspondientes presupuestos de gastos, a lo largo del ejercicio 2017 únicamente se podrá proceder en el sector público autonómico a la incorporación de nuevo personal, con sujeción a los límites y requisitos establecidos en los apartados siguientes. Se exceptúa de lo anterior, la que pueda derivarse de la ejecución de procesos selectivos correspondientes a ofertas de empleo público de ejercicios anteriores.



2. En los siguientes sectores o Administraciones la tasa de reposición de efectivos podrá, en su caso, alcanzar hasta un máximo del cien por ciento:

- a) Las universidades públicas de Castilla y León.
- b) A la consejería con competencias educativas para el desarrollo de la Ley Orgánica 2/2006, de 3 de mayo, de Educación, en relación con la determinación del número de plazas para el acceso a los cuerpos de funcionarios docentes.
- c) A la consejería con competencias sanitarias respecto de las plazas de hospitales y centros de salud del Servicio de Salud de Castilla y León.
- d) A las consejerías con competencias respecto del control y lucha contra el fraude fiscal, laboral, de subvenciones públicas, y del control de la asignación eficiente de los recursos públicos.
- e) A las consejerías con competencias respecto del asesoramiento jurídico y en la gestión de los recursos públicos.
- f) A la consejería competente respecto de la cobertura de las plazas correspondientes al personal de los servicios de prevención y extinción de incendios.
- g) A la consejería competente respecto de la cobertura de las plazas correspondientes al personal que presta asistencia directa a los usuarios de los servicios sociales.
- h) A la consejería con competencias en gestión de prestaciones y políticas activas en materia de empleo.
- i) A las consejerías y entes con competencias respecto del personal de atención a los ciudadanos en los servicios públicos.

3. La tasa de reposición de efectivos correspondiente a uno o varios de los sectores prioritarios definidos en el punto 2, podrá acumularse en otro u otros de los sectores contemplados en el citado precepto o en aquellos cuerpos, escalas o competencias funcionales de alguno o algunos de los mencionados sectores, cuya cobertura se considere prioritaria o que afecten al funcionamiento de los servicios públicos esenciales.

4. En los sectores o administraciones no recogidos en el apartado anterior, la tasa de reposición de efectivos podrá, en su caso, alcanzar hasta un máximo del cincuenta por ciento.

5. Las entidades públicas de derecho privado, empresas públicas, fundaciones, consorcios u otros entes no incluidos en los apartados anteriores, se regirán en todo caso por la normativa básica estatal.

6. Para calcular la tasa de reposición de efectivos en cada uno de los sectores, consejerías o entidades afectadas se tomarán en consideración los criterios en la materia establecidos por la normativa básica estatal en su ley de presupuestos para el año 2017.

7. Las administraciones y sectores señalados en las letras a) exclusivamente respecto de las plazas del personal funcionario docente, b), c) y g) del apartado 2 de este artículo, así como respecto del personal que preste servicios en materia de gestión



tributaria y recaudación y de inspección y sanción de servicios y actividades, además de la tasa de reposición correspondiente podrán disponer de una tasa adicional para estabilización de empleo temporal que incluirá hasta el noventa por ciento de las plazas que, estando dotadas presupuestariamente, hayan estado ocupadas de forma temporal e ininterrumpida al menos en los tres años anteriores al 31 de diciembre de 2016.

La articulación, desarrollo y publicación de esta tasa adicional de estabilización de empleo temporal se desarrollará de conformidad con la normativa básica estatal.

## **Artículo 15º.- Del personal al que le es de aplicación el régimen retributivo previsto en la Ley 7/2005, de 24 de mayo, de la Función Pública de Castilla y León.**

Al personal de la Administración de Castilla y León que desempeñe puestos de trabajo sujetos al régimen retributivo previsto en la Ley 7/2005, de 24 de mayo, de la Función Pública de Castilla y León, le serán de aplicación las siguientes cuantías:

a) El sueldo y los trienios que correspondan al grupo o subgrupo en que se halle clasificado el cuerpo o escala a que pertenezca el funcionario, de acuerdo con las siguientes cuantías referidas a doce mensualidades ordinarias de enero a diciembre de 2017:

Grupo/Subgrupo	Sueldo	Trienios
Ley 7/2007	euros	euros
A1	13.576,32	522,24
A2	11.739,12	425,76
B	10.261,56	373,68
C1	8.814,12	322,20
C2	7.335,72	219,24
Agrupaciones Profesionales.	6.714,00	165,00

A los efectos de este apartado, las retribuciones a percibir por los funcionarios públicos que venían siendo referenciadas en los grupos de clasificación de los artículos 25 de la Ley 30/1984, de 2 de agosto, de Medidas para la Reforma de la Función Pública, y 28 de la Ley 7/2005, de 24 de mayo, de la Función Pública de Castilla y León, pasan a estar referenciadas en los grupos y subgrupos de clasificación profesional establecidos en el artículo 76 y disposición transitoria tercera del Real Decreto Legislativo 5/2015, de 30 de octubre, por el que se aprueba el texto refundido de la ley del Estatuto Básico del Empleado Público. Las equivalencias entre ambos sistemas de clasificación son las siguientes:

Grupo A Ley 30/1984 y Ley 7/2005: Subgrupo A1 RD-Legislativo 5/2015.


Grupo B Ley 30/1984 y Ley 7/2005: Subgrupo A2 RD-Legislativo 5/2015.

Grupo C Ley 30/1984 y Ley 7/2005: Subgrupo C1 RD-Legislativo 5/2015.

Grupo D Ley 30/1984 y Ley 7/2005: Subgrupo C2 RD-Legislativo 5/2015.

Grupo E Ley 30/1984 y Ley 7/2005: agrupaciones profesionales RD-Legislativo 5/2015.





b) Las pagas extraordinarias, que serán dos al año, se devengarán de acuerdo con lo previsto en el artículo 33 de la Ley 33/1987, de Presupuestos Generales del Estado para 1988. La cuantía de cada una de dichas pagas incluirá, además de la cuantía del complemento de destino o concepto equivalente mensual que corresponda, la cuantía que en su caso se determine en aplicación o desarrollo de la normativa básica estatal correspondiente al complemento específico percibido en dicho mes, y las cuantías en concepto de sueldo y trienios que se recogen en el cuadro siguiente referidas a cada una de las pagas extraordinarias de los meses de junio y diciembre del año 2017:

Grupo/Subgrupo	Sueldo	Trienios
Ley 7/2007	euros	euros
A1	698,13	26,85
A2	713,45	25,87
B	739,07	26,92
C1	634,82	23,19
C2	605,73	18,09
Agrupaciones Profesionales.	559,50	13,75

c) El complemento de destino, de acuerdo con las siguientes cuantías referidas a doce mensualidades ordinarias:

Nivel	Importe euros
30	11.858,76
29	10.636,80
28	10.189,68
27	9.742,20
26	8.547,00
25	7.583,16
24	7.135,68
23	6.688,80
22	6.241,08
21	5.794,56
20	5.382,60
19	5.107,80
18	4.832,76
17	4.557,96
16	4.283,64
15	4.008,36
14	3.733,92
13	3.458,64



12	3.183,72
11	2.908,80
10	2.634,36
9	2.496,96
8	2.359,08
7	2.221,92
6	2.084,40
5	1.947,00
4	1.740,96
3	1.535,40
2	1.329,12
1	1.123,20

No obstante la tabla anterior, el complemento de destino de las agrupaciones profesionales se registrará con carácter personal de acuerdo con las siguientes cuantías referidas a doce mensualidades ordinarias:

14	3.891,00
13	3.604,20
12	3.317,76
11	3.031,32
10	2.745,24
9	2.602,08
8	2.458,44
7	2.315,52

d) El complemento específico que, en su caso, esté fijado para el puesto que se desempeñe, cuya cuantía no podrá experimentar un incremento global superior al 1 por ciento respecto de la vigente a 31 de diciembre de 2016, sin perjuicio, en su caso, de la adecuación cuando sea necesario para asegurar que el asignado a cada puesto de trabajo guarde la relación procedente con el contenido de especial dificultad técnica, dedicación, responsabilidad, peligrosidad o penosidad del mismo.

e) El complemento de productividad regulado en el artículo 76.3.c de la Ley 7/2005, de 24 de mayo, de la Función Pública de Castilla y León, se fija, como máximo, para cada programa y órgano administrativo, en los porcentajes señalados en el anexo del personal. Los créditos establecidos para tal fin no podrán experimentar un incremento global superior al 1 por ciento en relación con los asignados para el ejercicio 2016 en términos de homogeneidad en número y tipo de personal, y sin perjuicio de que las cantidades individuales asignadas puedan ser diferentes de acuerdo con lo previsto en la normativa reguladora de este complemento.

f) El complemento de consolidación punto 4.º del Acuerdo de 21 de diciembre de 2000 no podrá experimentar un incremento global superior al 1 por ciento respecto de la cuantía vigente a 31 de diciembre de 2016, sin perjuicio de su posible integración



en otro concepto retributivo como consecuencia del futuro desarrollo del Real Decreto Legislativo 5/2015, de 30 de octubre, por el que se aprueba el texto refundido de la ley del Estatuto Básico del Empleado Público. Este complemento queda referido a doce mensualidades ordinarias.

g) Los complementos personales y transitorios, así como las indemnizaciones por razón del servicio, se regirán por sus normativas específicas y por lo dispuesto en esta ley.

Los complementos personales y transitorios serán absorbidos por cualquier mejora retributiva que se produzca en el año 2017 incluidas las derivadas del cambio de puesto de trabajo.

Incluso en el caso de que el cambio de puesto de trabajo determine una disminución de retribuciones, se mantendrá el complemento personal transitorio fijado al producirse la aplicación del nuevo sistema o la adaptación de la estructura retributiva del personal transferido, a cuya absorción se imputará cualquier mejora retributiva ulterior, incluso las que puedan derivarse del cambio de puesto de trabajo.

A efectos de la absorción prevista en los párrafos anteriores, en ningún caso se considerarán los trienios, el complemento de productividad, ni las gratificaciones por servicios extraordinarios.

Las cuantías correspondientes a las indemnizaciones por razón del servicio no experimentarán incremento alguno respecto de las vigentes a 31 de diciembre de 2016.

h) Los veterinarios de salud pública de los servicios veterinarios oficiales destinados en mataderos e industrias alimentarias que realicen sus funciones en domingos y festivos podrán percibir un complemento de atención continuada en sus modalidades de turno de domingos y festivos por el desempeño de sus funciones. Por la Junta de Castilla y León se establecerán las cuantías y requisitos que deben concurrir para su devengo.

i) Los funcionarios del cuerpo de Maestros que desempeñen funciones en los cursos primero y segundo de la Educación Secundaria Obligatoria percibirán como parte del componente singular del complemento específico una retribución destinada a compensar el ejercicio de dichas funciones. En el supuesto de que los maestros distribuyan su horario lectivo entre primero y segundo curso de la Educación Secundaria Obligatoria y otros niveles educativos, la cuantía a percibir se abonará de forma proporcional al horario lectivo efectivamente impartido en primero y segundo curso de la Educación Secundaria Obligatoria.

## **Artículo 16º.- Del personal incluido en el ámbito de aplicación del vigente convenio colectivo para el personal laboral de la Administración General de la Comunidad de Castilla y León y Organismos Autónomos dependientes de ésta.**

1. Durante el año 2017, la masa salarial del personal laboral incluido en el ámbito de aplicación del vigente convenio colectivo para el personal laboral de la Administración General de la Comunidad de Castilla y León y Organismos Autónomos dependientes de ésta, no podrá experimentar un crecimiento global superior al 1 por ciento respecto de la percibida de modo efectivo en el ejercicio 2016 por todos los conceptos, sin perjuicio del que pudiera derivarse de la consecución de los objetivos asignados, mediante el incremento de la productividad o modificación de los sistemas de organización del trabajo o clasificación profesional.



Lo previsto en el párrafo anterior representa el límite máximo de la masa salarial, cuya distribución y aplicación individual se producirá a través de la negociación colectiva.

2. Las variaciones de la masa salarial bruta se calcularán en términos de homogeneidad para los dos períodos objeto de comparación, tanto en lo que respecta a efectivos de personal y antigüedad del mismo como al régimen privativo de trabajo, jornada, horas extraordinarias efectuadas y otras condiciones laborales, computándose por separado las cantidades que correspondan a las variaciones en tales conceptos. Con cargo a la masa salarial así obtenida para el año 2017, deberán satisfacerse la totalidad de las retribuciones del personal laboral derivadas del correspondiente acuerdo y todas las que se devenguen a lo largo del expresado año.

Las indemnizaciones o suplidos de este personal no podrán experimentar crecimientos superiores a los que se establezcan con carácter general para el personal no laboral.

3. Con carácter previo a cualquier negociación que pueda celebrarse durante el año 2017, deberá solicitarse a la Consejería de Economía y Hacienda la correspondiente autorización de masa salarial que cuantifique el límite máximo de las obligaciones que puedan contraerse, aportándose al efecto por los centros gestores competentes la certificación de las retribuciones salariales y extrasalariales devengadas en 2016.

## **Artículo 17º.- Del personal de la Gerencia Regional de Salud.**

1. Las retribuciones a percibir en el año 2017 por el personal funcionario no sanitario de la Gerencia Regional de Salud serán las establecidas en el artículo 15 de esta ley para el personal funcionario de la Administración General de la Comunidad Autónoma incluido en el ámbito de aplicación de la Ley 7/2005, de 24 de mayo, de la Función Pública de Castilla y León.

El régimen retributivo del personal funcionario sanitario que presta servicio en centros o instituciones sanitarias de la Gerencia Regional de Salud será el previsto en el Capítulo VIII de la Ley 2/2007, de 7 de marzo, del Estatuto Jurídico del Personal Estatutario del Servicio de Salud de Castilla y León. Las cuantías a percibir por dichos conceptos no podrán experimentar un incremento global superior al 1 por ciento respecto de las vigentes a 31 de diciembre de 2016.

Lo establecido anteriormente para el conjunto del personal funcionario que presta servicio en las instituciones sanitarias adscritas a la Gerencia Regional de Salud lo será sin perjuicio de las adecuaciones retributivas que, con carácter singular y excepcional, se recogen en el artículo 13.1 párrafo segundo de esta ley.

2. El personal estatutario incluido en el ámbito de aplicación de la Ley 2/2007, de 7 de marzo, del Estatuto Jurídico del Personal Estatutario del Servicio de Salud de Castilla y León, percibirá, hasta que se produzca la reordenación de su sistema retributivo, las retribuciones básicas y el complemento de destino en las cuantías señaladas para dichos conceptos retributivos en el artículo 15 de esta ley. Sin perjuicio de lo establecido en la disposición transitoria segunda de dicha Ley 2/2007 y de que la cuantía anual del complemento de destino ordinario fijado en el artículo 15 se satisfaga en catorce mensualidades.



A los efectos de la aplicación para el citado personal estatutario de lo dispuesto en el artículo 15.b) de la presente ley, la cuantía del complemento de destino correspondiente a cada una de las pagas extraordinarias se hará efectiva también en catorce mensualidades, calculándose dicha cuantía en una doceava parte de los correspondientes importes por niveles señalados en el artículo 15.c).

El importe de las retribuciones correspondientes al complemento específico que, en su caso, esté fijado al referido personal, no podrá experimentar un incremento global superior al 1 por ciento respecto a los vigentes a 31 de diciembre de 2016, sin perjuicio, en su caso, de su correspondiente adecuación cuando sea necesaria para asegurar que los importes asignados a cada puesto de trabajo guardan la relación procedente con el contenido de especial dificultad técnica, dedicación, responsabilidad, peligrosidad o penosidad del mismo.

La cuantía individual del complemento de productividad se determinará conforme a los criterios señalados en el artículo 56.4 de la Ley 2/2007, de 27 de marzo, y en las normas dictadas en su desarrollo. Los créditos establecidos para tal fin no podrán experimentar un incremento global superior al 1 por ciento en relación con los asignados para el ejercicio 2016, en términos de homogeneidad en número y tipo de personal, y sin perjuicio de que las cantidades individuales asignadas puedan ser diferentes de acuerdo con lo previsto en la normativa reguladora de este complemento.

Hasta que se proceda a la reordenación del sistema retributivo del personal que presta servicio en las instituciones sanitarias de la Gerencia Regional de Salud, el referido personal seguirá percibiendo, en las cuantías y por las diferencias que le correspondan, el “Complemento Acuerdo Marco” definido en el Acuerdo de 29 de mayo de 2002, según el importe establecido para cada uno de los grupos y subgrupos de clasificación a 31 de diciembre de 2016. Las cuantías establecidas no podrán experimentar un incremento superior al 1 por ciento respecto a las asignadas para el ejercicio 2016.

3. El importe de las retribuciones correspondientes al complemento de atención continuada que, en su caso, esté fijado al personal de la Gerencia Regional de Salud, no podrá experimentar un incremento global superior al 1 por ciento respecto de las cuantías vigentes a 31 de diciembre de 2016.

4. El importe de las retribuciones correspondientes al complemento de carrera que, en su caso, esté fijado al personal de la Gerencia Regional de Salud, no podrá experimentar un incremento global superior al 1 por ciento respecto de las cuantías establecidas para el ejercicio 2016. La cuantía anual resultante en cada caso se percibirá en catorce pagas de igual cuantía, doce ordinarias y dos extraordinarias en los meses de junio y diciembre.

5. Durante el año 2017 la masa salarial del personal laboral que preste servicio en los centros e instituciones sanitarios de la Gerencia Regional de Salud no podrá experimentar un incremento global superior al 1 por ciento en su cuantía respecto de la percibida de modo efectivo en el ejercicio 2016, por todos los conceptos, sin perjuicio del que pudiera derivarse de la consecución de los objetivos asignados, mediante el incremento de la productividad, o de la modificación de los sistemas de organización del trabajo o clasificación profesional.



6. Las retribuciones del resto del personal funcionario, estatutario y laboral al que no se refieran o resulten de aplicación alguno de los cinco apartados anteriores del presente artículo, y que preste servicio en los centros e instituciones sanitarios de la Gerencia Regional de Salud, no podrán experimentar un incremento global superior al 1 por ciento con respecto a las vigentes a 31 de diciembre de 2016, sin perjuicio de las adecuaciones retributivas que con carácter singular y excepcional puedan derivarse de lo recogido en el artículo 13.1 párrafo segundo de esta ley.

## **Artículo 18º.- Altos cargos.**

1. La retribución para el año 2017 del Presidente de la Junta de Castilla y León será la que se establezca para el ministro del gobierno en los Presupuestos Generales del Estado. A aquella retribución se ajustarán, sin que en ningún caso puedan superarla, las retribuciones de los presidentes o titulares de las restantes instituciones básicas o propias de la Comunidad de Castilla y León a las que se refiere el artículo 19 de su Estatuto de Autonomía.

Las retribuciones para el año 2017 de los vicepresidentes y los consejeros de la Junta de Castilla y León serán las que se establezcan para el secretario de estado en los Presupuestos Generales del Estado. A aquellas retribuciones se ajustarán, sin que en ningún caso puedan superarlas, las de los vicepresidentes y secretarios de la Mesa de las Cortes de Castilla y León, los portavoces y demás cargos directivos de los grupos parlamentarios y los consejeros de los Consejos de Cuentas y Consultivo. Las retribuciones del Adjunto al Procurador del Común de Castilla y León que desempeñe sus funciones en régimen de dedicación exclusiva serán también las establecidas en los Presupuestos Generales del Estado para los subsecretarios.

Corresponde a las Cortes de Castilla y León, de acuerdo con lo dispuesto en los artículos 8 y 31 de su Reglamento, fijar las retribuciones de los miembros de la Mesa de las Cortes así como las asignaciones económicas de los portavoces y demás cargos directivos de los grupos parlamentarios para ajustarlas conforme a lo dispuesto en los párrafos precedentes.

El sueldo para el año 2017 de los viceconsejeros, secretarios generales y asimilados será el que se establezca en los Presupuestos Generales del Estado para subsecretarios. El sueldo para el año 2017 de los directores generales y resto de altos cargos asimilados será el que se establezca para los directores generales en los Presupuestos Generales del Estado. Las cuantías correspondientes al complemento de destino y complemento específico que vinieran percibiendo cada uno de ellos no podrán experimentar un incremento global superior al 1 por ciento respecto de las vigentes en el año 2016.

2. Para el año 2017 los altos cargos y asimilados, nombrados con anterioridad a la entrada en vigor de esta Ley, a los que resultara de aplicación el artículo 5 de la Ley 8/1996, de 27 de diciembre, de Medidas Financieras, Presupuestarias y Económicas, les será de aplicación lo dispuesto en el apartado 1 anterior, manteniendo, sin que puedan experimentar un incremento global superior al 1 por ciento, aquellos conceptos retributivos no contemplados en dicho apartado que procediera percibir en el ejercicio 2016 derivado del desempeño de su función en la Administración de la Comunidad de Castilla y León.



3. Los altos cargos a los que se refieren los números anteriores mantendrán la categoría y rango que les corresponda de acuerdo con la normativa vigente, sin perjuicio del complemento de productividad que, en su caso, se asigne a los mismos, de acuerdo con las disposiciones aplicables.

4. Sin perjuicio de lo anterior, los altos cargos y asimilados tendrán derecho a la percepción de la retribución por antigüedad que pudieran tener reconocida como empleados del sector público, así como la que completen mientras ostenten tal condición.

5. El Presidente de la Junta de Castilla y León tendrá como residencia oficial la que a tal efecto habilite la Consejería de Economía y Hacienda de entre los bienes o derechos del patrimonio de la Comunidad. La Consejería de la Presidencia se hará cargo de los gastos derivados de dicha residencia.

6. Los altos cargos a los que se refiere este artículo no percibirán retribución alguna por la asistencia a los órganos de gobierno de los entes de la administración institucional de la Comunidad, a consejos de administración de las empresas públicas de la Comunidad de Castilla y León, o a otros órganos de los que formen parte por razón de su cargo.

## **Artículo 19º.- Gratificaciones por servicios extraordinarios.**

1. El personal al servicio de la Administración de la Comunidad podrá percibir gratificaciones por servicios extraordinarios. Se concederán por los consejeros dentro de los créditos asignados a tal fin, dándose publicidad a las mismas. En las mismas condiciones podrán abonarse gratificaciones al personal de otras administraciones públicas que preste servicios a la Administración de la Comunidad de Castilla y León.

2. Las gratificaciones tendrán carácter excepcional y sólo podrán ser reconocidas por servicios extraordinarios prestados fuera de la jornada normal de trabajo, sin que en ningún caso puedan ser fijas en su cuantía, periódicas en su devengo, ni generen ningún tipo de derecho personal de carácter permanente.

3. En ningún caso los altos cargos ni el personal eventual podrán percibir gratificaciones por servicios extraordinarios.

## **CAPÍTULO II.- OTRAS DISPOSICIONES EN MATERIA DE RÉGIMEN DE PERSONAL**

### **Artículo 20º.- Requisitos para la determinación o modificación de las condiciones de trabajo, modificaciones de plantilla o de relaciones de puestos de trabajo del personal del sector público autonómico, con repercusión en el gasto público.**

1. Durante el año 2017 será preciso informe de la consejería competente en materia presupuestaria para proceder a determinar o modificar las condiciones de trabajo, modificaciones de plantilla o de relaciones de puestos de trabajo del personal al servicio de las entidades integrantes del sector público de la Comunidad de Castilla y León que conlleven variación en el gasto público.

Lo dispuesto en el apartado anterior, y en el conjunto de este artículo, no será de aplicación a las Cortes de Castilla y León, y tampoco a las universidades públicas de la Comunidad de Castilla y León, que se seguirán rigiendo por la disposición adicional quinta de esta ley y el contrato-programa correspondiente.



2. Con anterioridad a la formalización y firma de cualquier acuerdo, pacto, convenio o decisión sobre la materia del apartado anterior se remitirá por el órgano responsable o impulsor del mismo a la consejería competente en materia presupuestaria el correspondiente proyecto, acompañado de la valoración de todos sus aspectos económicos y, en su caso, repercusión en ejercicios futuros, a fin de que se emita el informe preceptivo sobre las posibles consecuencias directas o indirectas en materia de gasto público.

3. Las empresas, fundaciones y entes públicos de derecho privado que formen parte del sector público autonómico deberán recabar informe favorable de la consejería competente en materia presupuestaria, previo a la firma de cualquier acuerdo relativo a las plantillas o relaciones de personal, retribuciones o mejoras de las condiciones de trabajo del personal dependiente de las mismas, que supongan una variación en el gasto público. La solicitud de informe deberá acompañarse del proyecto pretendido y de la memoria económico-financiera del mismo. El informe deberá emitirse en el plazo de un mes, entendiéndose desfavorable si no fuese emitido en dicho plazo.

4. Los informes emitidos por la consejería competente en materia presupuestaria serán elevados a la Junta de Castilla y León para su conocimiento y efectos oportunos.

5. Serán nulos de pleno derecho los acuerdos, pactos, convenios o decisiones adoptados en esta materia con omisión del trámite de informe, sin informe, o en contra de un informe desfavorable cuando éste sea vinculante, así como los que impliquen crecimientos salariales para ejercicios sucesivos contrarios a los que determinen las futuras leyes de presupuestos.

## **Artículo 21º.- Retribuciones de los presidentes, consejeros delegados, directores generales, gerentes, y otros cargos directivos análogos de las empresas y demás entidades del sector público autonómico. Otros contratos de alta dirección.**

1. Las retribuciones, indemnizaciones y los contratos, en su caso, de los presidentes, consejeros delegados, directores generales, gerentes y otros cargos directivos análogos de las empresas y entidades del sector público de la Comunidad de Castilla y León, tanto si han accedido al cargo por nombramiento como si lo han hecho a través de un contrato laboral o mercantil, serán autorizadas en el momento de su designación o contratación por el titular de la Consejería de Economía y Hacienda, vista la propuesta del titular de la consejería a la que se encuentren adscritos.

Las retribuciones de los puestos antes mencionados, que hubiesen sido autorizadas con anterioridad a la entrada en vigor de esta Ley, no podrán experimentar un incremento superior al 1 por ciento y se percibirán por los mismos conceptos que estuviesen vigentes, sin perjuicio de la antigüedad que pudiera corresponderles.

2. Los contratos de alta dirección no contemplados en el apartado primero de este artículo que se celebren durante el año 2017 dentro del sector público autonómico deberán remitirse, al menos con 15 días de antelación a su formalización, para informe preceptivo y vinculante de la Consejería de Economía y Hacienda. Se aportará al efecto propuesta de contratación del órgano competente acompañada de la correspondiente memoria económica y justificativa. Serán nulos de pleno derecho los contratos suscritos con omisión de la petición de informe, sin informe o en contra de un informe desfavorable.





Cuando sea necesaria la aprobación del contrato, de los recogidos en el apartado segundo de este artículo, por el consejo de administración de alguna de las entidades, el informe se recabará con anterioridad a la misma.

3. Quedan excluidas de las obligaciones contenidas en este artículo las Cortes de Castilla y León y sus instituciones dependientes, y las universidades públicas de Castilla y León, que se regularán por su normativa específica.

## **Artículo 22º.- Gastos de personal. Consideración.**

Los créditos para gastos de personal no implicarán, en ningún caso, reconocimiento de derechos ni modificaciones de las relaciones de puestos de trabajo.

## **Artículo 23º.- Contratación de personal con cargo a los créditos para inversiones.**

1. Con cargo a los créditos para inversiones, podrán formalizarse durante el año 2017 contratos laborales de carácter temporal para la realización de obras o servicios, siempre que se dé la concurrencia de los siguientes requisitos:

- a) Que la contratación tenga por objeto la ejecución de obras por administración directa y con aplicación de la legislación de contratos del sector público, o la realización de servicios que tengan la naturaleza de inversiones.
- b) Que tales obras o servicios correspondan a inversiones previstas y aprobadas en los Presupuestos Generales de la Comunidad.
- c) Que las obras o servicios no puedan ser ejecutados con el personal que ocupe puestos incluidos en las relaciones de puestos de trabajo correspondientes al Capítulo I o equivalente, y no exista disponibilidad suficiente en el crédito presupuestario de la correspondiente partida para la contratación de personal laboral eventual.

2. En el ámbito de la Administración General de la Comunidad y sus organismos autónomos esta contratación requerirá autorización conjunta de los titulares de las Consejerías de la Presidencia y de Economía y Hacienda, vistos los informes de los centros directivos competentes en materia de función pública y presupuestos y previa acreditación de la ineludible necesidad de la misma y del cumplimiento de los requisitos citados anteriormente.

En el ámbito de los entes públicos de derecho privado, las empresas públicas, fundaciones y consorcios del sector público autonómico sólo se requerirá la previa autorización del titular de la Consejería de Economía y Hacienda, visto el informe del centro directivo competente en materia de presupuestos, y previa acreditación de la ineludible necesidad de la misma y del cumplimiento de los requisitos citados anteriormente.

No será necesario el requisito de la previa autorización en aquellos entes que dependan, o estén vinculados con carácter principal, a las Cortes de Castilla y León, ni a las Universidades Públicas de la Comunidad de Castilla y León.

3. El incumplimiento de las obligaciones establecidas por la normativa laboral, así como la asignación de personal contratado para funciones distintas de las que se determinen en los contratos, de los que pudieran derivarse derechos de fijeza para el personal contratado, podrá dar lugar a la exigencia de responsabilidad de conformidad con lo previsto en la normativa de la Comunidad de Castilla y León.



4. Con carácter previo a su formalización se emitirá informe jurídico sobre la modalidad de contratación temporal utilizada y la observancia en las cláusulas del contrato de los requisitos y formalidades exigidos por la legislación laboral.

5. La contratación podrá exceder del ejercicio presupuestario, siempre que se trate de obras o servicios cuya duración supere el mismo y se encuentren vinculados a proyectos de inversión de carácter plurianual, sin rebasar nunca los plazos máximos establecidos por la legislación laboral para contratos temporales.

En estos supuestos no serán de aplicación las limitaciones previstas con respecto a los compromisos de gastos con cargo a ejercicios futuros en la legislación vigente.

## TÍTULO V

### DE LA COOPERACIÓN CON LAS ENTIDADES LOCALES

#### Artículo 24º.- Disposiciones generales.

1. La cooperación económica de la Comunidad de Castilla y León con las entidades locales comprendidas en su territorio se realizará a través del Plan de Cooperación Local, que figura como anexo de esta ley.

2. Este Plan está constituido por la cooperación económica local general y la cooperación económica local sectorial.

#### Artículo 25º.- Convenios con entidades locales.

1. Sin perjuicio de lo establecido en el artículo 10.1, los convenios entre la Administración de la Comunidad Autónoma y las entidades locales, cuando la aportación de aquella supere los 150.000 euros, necesitarán la autorización de la Junta de Castilla y León previamente a su firma y una vez se hayan realizado los controles de legalidad necesarios. La firma del convenio se realizará por el consejero u órgano competente de la administración institucional correspondiente, quienes serán igualmente competentes para la aprobación del gasto que del mismo pudiera derivarse.

2. Los convenios de colaboración entre la Administración de la Comunidad Autónoma y las entidades locales se publicarán según lo previsto en la Ley de Régimen Local de Castilla y León.

## TÍTULO VI

### DE LAS OPERACIONES FINANCIERAS

#### CAPÍTULO I.- DE LAS GARANTÍAS

#### Artículo 26º.- Avaales.

1. La Dirección General del Tesoro y de Política Financiera velará por el respeto al principio de prudencia financiera aplicable a las operaciones de prestación de avales, reavales u otra clase de garantías públicas que pudiera conceder cualquier entidad que forme parte del sector público autonómico según los criterios del Sistema Europeo de



Cuentas. Para ello, con carácter previo a la formalización de este tipo de operaciones, dichos entes deberán solicitar a la Dirección General del Tesoro y de Política Financiera autorización al respecto.

2. Con sujeción a lo dispuesto en la normativa de la Comunidad de Castilla y León en materia de concesión de garantías, durante el ejercicio 2017 la Junta de Castilla y León podrá otorgar avales de la Administración General sobre operaciones de crédito por un importe máximo de 300.000.000 de euros en total y de 25.000.000 de euros individualmente.

Los avales de la Administración General otorgados a favor de las entidades que formen parte del sector público de la Comunidad, que excepcionalmente podrán tener carácter solidario, no serán tenidos en cuenta a efectos de los límites establecidos en el párrafo anterior, siendo la cantidad máxima global e individual aplicable en este caso de 500.000.000 de euros.

3. La Agencia de Innovación, Financiación e Internacionalización Empresarial de Castilla y León podrá, durante el ejercicio 2017 y de acuerdo con su normativa específica, avalar operaciones de crédito tanto a largo como a corto plazo.

El importe máximo de los avales otorgados a los que se refiere el párrafo anterior no podrá rebasar en conjunto el límite de 300.000.000 de euros en total y de 25.000.000 de euros individualmente.

4. El Instituto Tecnológico Agrario podrá, durante el ejercicio 2017 y de acuerdo con su normativa específica, avalar operaciones de crédito tanto a largo como a corto plazo.

El importe máximo de los avales otorgados a los que se refiere el párrafo anterior no podrá rebasar en conjunto el límite de 50.000.000 de euros en total y de 5.000.000 de euros individualmente.

5. El límite individual establecido en los apartados anteriores podrá ser modificado, excepcionalmente, por la Junta de Castilla y León.

6. Será necesaria una ley de las Cortes de Castilla y León para autorizar avales en los supuestos no contemplados en los apartados anteriores de este artículo.

## **Artículo 27º.- De las aportaciones a las sociedades de garantía recíproca.**

La Administración General de la Comunidad y, en su caso, la Agencia de Innovación, Financiación e Internacionalización Empresarial de Castilla y León, podrán realizar aportaciones a las sociedades de garantía recíproca que tengan su domicilio social en el territorio de la Comunidad, de forma genérica o mediante la prestación de fianzas a cuenta de los socios partícipes, con comunicación en todo caso a las Cortes de Castilla y León.

## **CAPÍTULO II.- DEL ENDEUDAMIENTO**

### **Artículo 28º.- Límite de endeudamiento de la Comunidad.**

La Dirección General del Tesoro y de Política Financiera velará por el respeto al límite máximo de endeudamiento fijado para la Comunidad Autónoma, de acuerdo a lo establecido en la normativa de estabilidad presupuestaria y sostenibilidad financiera y los acuerdos del Consejo de Política Fiscal y Financiera.



Para ello, podrá solicitar a cualquier organismo o entidad en los que participe la Comunidad la información que considere relevante sobre sus operaciones de endeudamiento, así como su situación y previsión de tesorería.

## **Artículo 29º.- Deuda del Tesoro.**

1. Se autoriza al titular de la Consejería de Economía y Hacienda para que concierte operaciones de crédito por plazo igual o inferior a un año, de conformidad con lo establecido en los artículos 87 del Estatuto de Autonomía de Castilla y León, 193 de la Ley de la Hacienda y del Sector Público de la Comunidad de Castilla y León y 14 de la Ley Orgánica de Financiación de las Comunidades Autónomas, y en la normativa sobre estabilidad presupuestaria y sostenibilidad financiera.

El saldo vivo de todas las operaciones de endeudamiento a corto plazo formalizadas no podrá superar, a 31 de diciembre de 2017, el 10 por ciento del total de las operaciones corrientes consignadas en el estado de ingresos de los Presupuestos Generales de la Comunidad.

2. Los organismos autónomos necesitarán la autorización previa de la Dirección General del Tesoro y de Política Financiera para la formalización de sus operaciones de endeudamiento a corto plazo, siendo nulos de pleno derecho los acuerdos adoptados sin dicha autorización.

3. Al titular de la Consejería de Economía y Hacienda le corresponde la autorización del gasto correspondiente a las operaciones a las que se refiere el apartado 1 del presente artículo.

## **Artículo 30º.- Deuda de la Comunidad.**

1. Se autoriza a la Junta de Castilla y León para que, a propuesta del titular de la Consejería de Economía y Hacienda, emita deuda pública o concierte otras operaciones de crédito a largo plazo en el ejercicio 2017 hasta un importe de 1.203.905.667 euros de conformidad con lo previsto en el artículo 87 del Estatuto de Autonomía de Castilla y León, 191 y 192 de la Ley de la Hacienda y del Sector Público de la Comunidad de Castilla y León y 14 de la Ley Orgánica de Financiación de las Comunidades Autónomas, y en la normativa sobre estabilidad presupuestaria y sostenibilidad financiera.

2. El límite fijado en el apartado anterior podrá ser excedido en virtud de:

- a) Las operaciones de crédito que se formalicen para financiar la amortización de la deuda viva de entes que integran el sector público autonómico, como consecuencia del proceso de reestructuración del mismo, o de la reordenación de su endeudamiento.
- b) Las operaciones de crédito que, a propuesta del titular de la Consejería de Economía y Hacienda y mediante Acuerdo de la Junta de Castilla y León, se formalicen mediante subrogación de la Administración General en la posición deudora de operaciones de crédito del resto de entes del sector público regional.
- c) Las normas y acuerdos sobre estabilidad presupuestaria y sostenibilidad financiera que se adopten en materia de endeudamiento, respetando, en todo caso, el objetivo de deuda fijado para la Comunidad en 2017.



3. Los organismos autónomos necesitarán la autorización previa de la Dirección General del Tesoro y de Política Financiera para la formalización de sus operaciones de endeudamiento a largo plazo, siendo nulos de pleno derecho los acuerdos adoptados sin dicha autorización.

4. Al titular de la Consejería de Economía y Hacienda le corresponde la autorización del gasto correspondiente a las operaciones a las que se refieren los apartados 1 y 2 del presente artículo.

## **Artículo 31º.-Endeudamiento de las restantes entidades del sector público autonómico.**

1. Los entes públicos de derecho privado, las empresas públicas, las fundaciones públicas, las universidades públicas y cualquier otra entidad integrante del sector público autonómico no mencionada en los artículos anteriores, así como aquellas otras entidades de la Comunidad de Castilla y León incluidas dentro del sector de administraciones públicas, o en el subsector de sociedades no financieras públicas, según los criterios del Sistema Europeo de Cuentas, deberán obtener la autorización de la Dirección General del Tesoro y de Política Financiera con carácter previo a la formalización de sus operaciones de endeudamiento, tanto a largo como a corto plazo, así como de otras operaciones de carácter financiero consideradas como deuda a efectos del Protocolo de Déficit Excesivo, siendo nulos de pleno derecho los acuerdos adoptados sin dicha autorización.

2. Durante el ejercicio 2017, la Agencia de Innovación, Financiación e Internacionalización Empresarial de Castilla y León podrá concertar operaciones de crédito a largo para la constitución de activos financieros por un importe máximo de 50.000.000 euros.

No obstante, el límite establecido en el párrafo anterior podrá ampliarse de acuerdo con la normativa sobre estabilidad presupuestaria y sostenibilidad financiera.

## **TÍTULO VII**

### **DE LAS EMPRESAS PÚBLICAS, DE LAS FUNDACIONES PÚBLICAS Y OTRAS ENTIDADES**

#### **Artículo 32º.- Las empresas públicas, fundaciones públicas y otros entes.**

Las empresas públicas, las fundaciones públicas y los consorcios a los que se refiere el artículo 2.1.f. de la Ley 2/2006, de 3 de mayo, de la Hacienda y del Sector Público de la Comunidad de Castilla y León, remitirán a la Intervención General copias autorizadas de las cuentas anuales, así como el informe de auditoría y el de gestión, cuando proceda su emisión. Así mismo, toda la documentación citada será enviada a la consejería de adscripción, que a su vez remitirá copia a la Dirección General de Presupuestos y Estadística.

#### **Artículo 33º.- Los consejos reguladores definitivos.**

Los consejos reguladores definitivos de las denominaciones de origen e Indicaciones Geográficas Protegidas rendirán sus cuentas anuales a la Consejería de Agricultura y Ganadería y las someterán a auditoría externa.



## TÍTULO VIII

### DE LOS TRIBUTOS Y OTROS INGRESOS

#### **Artículo 34º.- Actualización de tasas y establecimiento de determinados precios.**

1. Los tipos de cuantía fija de las tasas no se verán incrementados respecto a las cantidades exigibles en el año 2016. Se consideran tipos de cuantía fija aquéllos que no se determinan por un porcentaje de la base o ésta no se valora en unidades monetarias.

2. Las tasas que, conforme a su normativa específica, sean gestionadas mediante liquidación administrativa se exigirán por un importe mínimo de tres euros. Como consecuencia, el órgano administrativo competente calculará la deuda tributaria y, en el caso en que la deuda sea inferior al importe anterior, girará una liquidación por importe de tres euros.

Las tasas que no sean gestionadas mediante liquidación administrativa se exigirán por el importe que resulte de la aplicación de su normativa reguladora, tanto en el caso en que se autoliquiden directamente por el sujeto pasivo como en el caso en que un funcionario público asista al contribuyente en la presentación de la autoliquidación.

3. Los precios de los servicios que presta la Administración de la Comunidad que no tengan regulado un procedimiento de fijación se aprobarán por la Junta de Castilla y León, a propuesta de la consejería respectiva y previo informe de la Dirección General de Tributos y Financiación Autonómica, en la cuantía necesaria en función de los costes y niveles de prestación de tales servicios.

#### **Artículo 35º.- Tasas y precios públicos que serán objeto de revisión en el ejercicio 2017.**

En cumplimiento de lo establecido en los artículos 7.5 y 17.3 de la Ley 12/2001, de 20 de diciembre, de Tasas y Precios Públicos de Castilla y León, durante el año 2017 serán objeto de revisión:

Las cuotas de la tasa por prestación de servicios veterinarios, reguladas en el artículo 81 de la Ley 12/2001, de 20 de diciembre.

Los precios públicos por las enseñanzas de régimen especial, regulados en el Decreto 11/2015, de 29 de enero, por el que se fijan los precios públicos para las enseñanzas de régimen especial en la Comunidad de Castilla y León para el curso académico 2015/2016.

## TÍTULO IX

### DE LAS CORTES DE CASTILLA Y LEÓN

#### **Artículo 36º.- Información a las Cortes.**

Además de la información prevista en los artículos 211 y 235 de la Ley de la Hacienda y del Sector Público de la Comunidad de Castilla y León, cada dos meses, la Administración de la Comunidad enviará a la Comisión de Hacienda de las Cortes la siguiente información referida a sus consejerías y organismos autónomos:

- a) Subvenciones concedidas de forma directa por razones que dificulten su convocatoria pública.



- b) Relación de pactos laborales suscritos.
- c) Operaciones de crédito realizadas al amparo de las autorizaciones contenidas en la presente ley.
- d) Reconversión de operaciones de crédito ya existentes.
- e) Acuerdos suscritos con las centrales sindicales.
- f) Relación de los convenios de colaboración suscritos.

## DISPOSICIONES ADICIONALES

### Primera.- Gastos de secciones sindicales.

Se autoriza a la Consejería de la Presidencia a imputar, con cargo a sus créditos presupuestarios, los gastos derivados de la aplicación del Pacto sobre Derechos de Representación Sindical en el ámbito de la Administración de la Comunidad de Castilla y León.

### Segunda.- Subvenciones de carácter social.

1. Durante el ejercicio 2017, los hechos subvencionables con cargo a los subprogramas 231B02, 231B03, 231B04, 231B05, 231B06, 231B07, 231B08, 232A01, 232A02, 241B03, 241B04, 241C01, 241C02, 312A01, 312A02, podrán tener por objeto todas aquellas actuaciones de los posibles beneficiarios que, con el carácter de subvencionables, hubieran tenido lugar durante el ejercicio anterior, con sujeción en todo caso a la normativa comunitaria aplicable.

2. Las operaciones subvencionables vinculadas a la realización de acciones cofinanciadas con fondos procedentes de la Unión Europea dirigidas a colectivos tales como personas en riesgo de exclusión social, mujeres, jóvenes en situación de riesgo o desamparo y personas con discapacidad, con cargo a los presupuestos de 2017, podrán comprender, como ejecución de la inversión o el gasto, el realizado en el ejercicio de la concesión de las ayudas, en el inmediato siguiente o durante el período de elegibilidad del proyecto, según la normativa europea aplicable.

3. En las subvenciones con cargo a los subprogramas 312A01, 231B02, 231B03, 231B04, 231B05, 231B06, 231B08, 232A01, 232A02, 241B03, podrá establecerse la posibilidad de que la ejecución de la inversión se realice en los ejercicios correspondientes a las anualidades comprometidas en el momento de la concesión y, en su caso, en los inmediatos siguientes.

4. Las ayudas concedidas con cargo al Capítulo IV del estado de gastos del presupuesto de la Gerencia de Servicios Sociales de Castilla y León destinadas a ayuntamientos de municipios con población superior a 20.000 habitantes y diputaciones provinciales con el objeto de financiar los servicios sociales que éstas han de prestar, así como las destinadas a las universidades de Castilla y León con el objeto de poder desarrollar el Programa Interuniversitario de la Experiencia en Castilla y León, podrán suponer compromisos de gastos de carácter plurianual realizados al amparo de lo previsto en la legislación de la Comunidad de Castilla y León.



La justificación de los gastos que determine la concesión de tales subvenciones podrá realizarse, de modo indistinto, con los realizados tanto en el ejercicio correspondiente a la concesión como con aquéllos que se produzcan en el ejercicio de la anualidad siguiente.

### **Tercera.- Prestación de servicios sociales.**

1. La Gerencia de Servicios Sociales, previa autorización de la Junta de Castilla y León, podrá formalizar los acuerdos oportunos con Cruz Roja Española, Cáritas y la Confederación Regional de Jubilados y Pensionistas de Castilla y León a través de sus agrupaciones o federaciones de carácter regional, con el objeto de establecer y regular el régimen de las aportaciones necesarias para el desarrollo de actividades de participación en los sistemas regionales de acción social, en los términos establecidos en la Ley 16/2010, de 20 de diciembre, cuando las citadas organizaciones sin ánimo de lucro, por sí mismas o a través de sus asociaciones, ejecuten los programas o las actividades previstos en los citados acuerdos, conforme a su finalidad y la prestación habitual de los servicios sociales.

2. La Junta de Castilla y León, en el marco de sus competencias, podrá aprobar programas y proyectos de cooperación directa en el ámbito de la cooperación internacional para el desarrollo, indicando la aplicación presupuestaria a la que se imputarán los gastos, así como su cuantía máxima. Cuando dichos programas y proyectos vinculen a distintos órganos de la Administración de la Comunidad, la Junta de Castilla y León deberá determinar el órgano competente para formalizar los contratos o convenios necesarios para su ejecución y para dictar, en su caso, las oportunas resoluciones. Las diferentes consejerías u organismos imputarán, con cargo a los créditos presupuestarios de sus programas de gasto aquéllos que, correspondiendo a su ámbito material de actuación, se incluyan dentro de tales programas y proyectos. En el supuesto de que los compromisos de gasto derivados de los mismos hayan de extenderse a más de un ejercicio presupuestario, la aprobación de aquéllos llevará implícita, en su caso, la autorización para la superación de porcentajes y del número de anualidades a los que se refiere la normativa vigente, previo informe de la Consejería de Economía y Hacienda.

3. Para el correcto ejercicio por los municipios con población superior a 20.000 habitantes y provincias de la Comunidad Autónoma de aquellas competencias que a las mismas atribuye la Ley 7/1985, de 2 de abril, Reguladora de las Bases del Régimen Local, como de obligatoria prestación en materia de servicios sociales, dichas entidades ordenarán los instrumentos oportunos para la financiación adecuada de tales servicios conforme a lo establecido en el Título X de la Ley 16/2010, de 20 de diciembre, de Servicios Sociales de Castilla y León, en relación con lo dispuesto en la disposición transitoria cuarta del mismo texto legal.

### **Cuarta.- Personal transferido.**

1. Sin perjuicio de la aplicación de la normativa autonómica sobre función pública, el personal funcionario de carrera e interino transferido continuará percibiendo las retribuciones básicas que tuviera en su administración de origen. Con la suma del valor anual del complemento de destino, el específico y cualquier otro de carácter complementario que tenga reconocido y perciba mensual y habitualmente, se formará un





complemento a regularizar, que percibirá hasta tanto sea catalogado el puesto de trabajo. Si como consecuencia de esta catalogación se produjera una reducción en el cómputo anual de las retribuciones complementarias, le será reconocido un complemento personal transitorio por la diferencia, a percibir en doce mensualidades, que será absorbido conforme se establece en esta ley.

2. Respecto del personal laboral transferido, la administración de la Comunidad de Castilla y León receptora se subrogará en los derechos y obligaciones laborales de la administración cedente, hasta que mediante los procedimientos y trámites oportunos se produzca su plena y efectiva integración y, en su caso, se homologuen sus condiciones laborales a las del resto del personal laboral de la administración receptora, en virtud y de conformidad con la normativa legal y/o convencional que resulte aplicable en función de la administración y organismo o entidad en que dicho personal transferido devenga integrado. En tanto se produce la homologación y catalogación de los puestos de trabajo, los trabajadores afectados percibirán dos únicos conceptos retributivos mensuales con el carácter de “a regularizar” en catorce y doce pagas, que englobarán, el primero las retribuciones anuales que deba percibir en catorce o más pagas, y el segundo las que deba percibir en doce, respectivamente.

Si como consecuencia de la homologación y catalogación de estos puestos de trabajo se produjera una reducción de retribuciones en el cómputo anual, será reconocido al trabajador un complemento personal transitorio por la diferencia, a percibir en doce mensualidades, que será absorbido conforme se establezca en la normativa que resulte aplicable, de acuerdo con lo expuesto en el apartado 1 de la presente disposición.

3. Las diferencias retributivas que pudieran producirse en el caso del personal transferido a la administración de la Comunidad de Castilla y León, como consecuencia del traspaso de competencias, serán asumidas por ésta, como máximo, en los tres ejercicios presupuestarios siguientes a aquél en que se produzca la efectividad de la transferencia.

4. La relación del personal transferido, recogida en los reales decretos correspondientes, será documento equivalente a la relación de puestos de trabajo a efectos de su provisión e inclusión en nómina hasta tanto se apruebe la relación de puestos definitiva.

5. El personal docente no universitario transferido a la Comunidad Autónoma, mientras no se integre plenamente como personal propio de la misma, mantendrá la misma estructura retributiva de su administración de origen e idénticas cuantías a las que viniera percibiendo, sin perjuicio de la variación retributiva de que pudiera ser objeto en virtud de pactos o acuerdos sociales, o de la que con carácter general, en su caso, sea de aplicación al resto del personal no laboral al servicio de la administración de la Comunidad. Las previsiones establecidas en la presente disposición serán de aplicación en tanto no se produzca su modificación o derogación expresa.

## **Quinta.- Universidades.**

1. De conformidad con lo establecido en la Ley Orgánica 6/2001, de 21 de diciembre, de Universidades, la Consejería de Educación, previo informe de la Dirección General de Presupuestos y Estadística de la Consejería de Economía y Hacienda, autorizará los



costes de personal docente y no docente de las universidades públicas. A tal efecto, éstas acompañarán al estado de gastos de sus presupuestos la plantilla del personal de todas las categorías de la universidad, especificando la totalidad de los costes de la misma.

Esta autorización deberá recabarse previamente a la aprobación del presupuesto de la universidad.

2. Cualquier incremento de los costes de personal sobre las cuantías autorizadas para cada año, o con incidencia en ejercicios futuros, requerirá la presentación previa, por la correspondiente universidad, de una memoria justificativa del citado incremento, en la que se contemplen las medidas previstas para financiarlo. El incremento deberá ser autorizado conforme a lo previsto en el apartado anterior.

3. Asimismo, con carácter previo a cualquier negociación y/o formalización de convenios colectivos que puedan celebrarse durante el año 2017 que afecten al personal laboral de las universidades públicas de Castilla y León, deberá contarse con la autorización de la Consejería de Educación, previo informe de la Dirección General de Presupuestos y Estadística de la Consejería de Economía y Hacienda.

#### **Sexta.- Subvenciones de Educación.**

En las subvenciones concedidas con cargo a los subprogramas 322A01, 322A02, 322A03, 322A05, 322B01 se admitirán como justificación de los pagos realizados los gastos de las acciones subvencionadas realizados dentro del período correspondiente al curso escolar durante el que se desarrolla la acción, independientemente del año natural en que se produzcan.

#### **Séptima.- Planes y programas de actuación.**

Corresponde a la Dirección General de Presupuestos y Estadística emitir el informe al que se refiere el apartado dos del artículo 76 de la Ley de la Hacienda y del Sector Público de la Comunidad de Castilla y León siempre que los proyectos de disposiciones generales, los anteproyectos de ley, los planes o los programas afecten a los gastos públicos y tengan incidencia sobre el cumplimiento del principio de estabilidad presupuestaria.

#### **Octava.- Información contable de las entidades sin presupuesto de ingresos diferenciado.**


La información contable y la rendición de cuentas de las entidades sin presupuesto de ingresos diferenciado podrán incluirse dentro de la relativa a la Administración General.

#### **Novena.- De la gestión de determinados créditos.**

Los créditos de la sección 21 "Deuda Pública" serán gestionados por la Consejería de Economía y Hacienda, y los de la sección 31 "Política Agraria Común", por la Consejería de Agricultura y Ganadería.

#### **Décima.- Suspensión de acuerdos.**

Se mantiene la suspensión del cumplimiento y la aplicación de las previsiones que afecten a las retribuciones de los empleados públicos contenidas en los acuerdos



suscritos entre la Administración de la Comunidad de Castilla y León y los sindicatos con el fin de dar cumplimiento a lo dispuesto en el Real Decreto Ley 8/2010, de 20 de mayo, por el que se adoptan medidas extraordinarias para la reducción del déficit público.

### **Undécima.- Acreditación del cumplimiento de las obligaciones tributarias y con la Seguridad Social en la cesión de derecho de cobro de subvenciones.**

Durante el ejercicio 2017, cuando las subvenciones sean objeto de cesión de derecho de cobro de acuerdo con la normativa vigente, la acreditación del cumplimiento de obligaciones tributarias y con la Seguridad Social exigida para el pago de las subvenciones previsto en el artículo 35.2 de la Ley 5/2008, de 25 de septiembre, de Subvenciones de la Comunidad de Castilla y León, se efectuará en el momento previo a la toma de razón de dicha cesión.

### **Duodécima.- Nombramiento de personal docente funcionario interino con horarios de trabajo inferiores a los establecidos con carácter general.**

Con objeto de facilitar una adecuada utilización y organización de los recursos educativos en materia de personal, la Consejería de Educación, dentro del límite de los créditos de que disponga para atender a sus gastos de personal, podrá efectuar el nombramiento de personal docente funcionario interino con horarios de trabajo inferiores a los establecidos con carácter general, que percibirá las retribuciones básicas y complementarias de forma proporcional a la jornada trabajada.

### **Decimotercera.- Módulo económico de otros gastos para financiación de centros docentes privados sostenidos con fondos públicos.**

A tenor de lo dispuesto en los apartados segundo y tercero del artículo 117 de la Ley Orgánica 2/2006, de 3 de mayo, de Educación los importes de los módulos económicos de "otros gastos" y "personal complementario" por unidad escolar, a efectos de distribución de la cuantía global de los fondos públicos destinados al sostenimiento de los centros concertados para el año 2017 serán los que se detallan seguidamente:

EDUCACIÓN PRIMARIA (unidades estructurales)	
Otros gastos	6.136,60
EDUCACIÓN ESPECIAL	
I. Educación Básica/Primaria. Plurideficientes	
Otros gastos	10.431,11
Personal Complementario (logopedas, fisioterapeutas, ayudantes técnicos educativos, psicólogo-pedagogo, trabajador social y enfermero)	24.528,53
II. Programas de formación para la transición a la vida adulta. Plurideficientes	
Otros gastos	13.137,16
Personal Complementario (logopedas, fisioterapeutas, ayudantes técnicos educativos, psicólogo-pedagogo, trabajador social y enfermero)	37.136,22



EDUCACIÓN SECUNDARIA OBLIGATORIA (unidades estructurales)	
I. Primer y segundo curso	
Otros gastos	7.973,56
II. Tercer y cuarto curso	
Otros gastos	8.779,31

Los módulos para el resto de cursos o enseñanzas y para las unidades de apoyo de educación primaria y secundaria obligatoria, se regirán por lo establecido al efecto en la ley por la que se aprueban los presupuestos generales del Estado para 2017.

## DISPOSICIONES TRANSITORIAS

### **Primera.- Compensación de poder adquisitivo.**

En el caso de que la Administración del Estado fije alguna forma de compensación de pérdida de poder adquisitivo para el personal no laboral a su servicio, la Junta de Castilla y León compensará dicha pérdida en sus mismos términos y cuantías. A tal fin, se podrán minorar aquellas partidas presupuestarias cuya disminución ocasione menor perjuicio para los servicios públicos.

En el supuesto del apartado anterior se abrirían las oportunas negociaciones con el personal laboral que no tenga un contrato de alta dirección de la Administración General y los organismos autónomos de la Comunidad de Castilla y León, con vistas a la posible aplicación de dicha compensación del poder adquisitivo a este personal.

### **Segunda.- Nombramiento de personal funcionario interino y contratación de personal laboral con carácter temporal, con cargo a los créditos de gastos de personal.**

Uno. 1. Durante el año 2017, en el ámbito de la Administración General de la Comunidad y sus organismos autónomos, no se procederá a la contratación de personal laboral con carácter temporal, ni al nombramiento de personal bajo relación de carácter funcional interina salvo en casos excepcionales y para cubrir necesidades urgentes e inaplazables, con autorización conjunta previa de los titulares de las Consejerías de la Presidencia y de Economía y Hacienda, vistos los informes de los centros directivos competentes en materia de función pública y presupuestos.

2. Únicamente se excluyen de dicha autorización los contratos de interinidad de personal laboral que se celebren para sustituir a trabajadores con derecho a reserva de puesto de trabajo, los contratos de relevo concertados en los casos de jubilación parcial del artículo 12.6 del Texto Refundido de la Ley del Estatuto de los Trabajadores, los contratos de trabajo celebrados en sustitución por jubilación anticipada, y los contratos eventuales por "circunstancias de la producción" motivados por el disfrute del período vacacional del personal con vínculo laboral, así como los que vengan determinados por la realización de campañas especiales con dotación presupuestaria habilitada al efecto.

3. La mencionada autorización podrá efectuarse de forma global en el caso de los procedimientos de nombramiento de personal interino para el desempeño de los puestos de trabajo de carácter sanitario.



4. Del mismo modo, podrá autorizarse globalmente la contratación de personal laboral de carácter temporal para aquellas categorías profesionales y centros de trabajo que se estimen oportunos, cuando concurra una actividad prestadora de servicios públicos directos, se trate de actividades estacionales, o así lo aconseje el reducido número de plantilla existente en los centros de trabajo para alguna categoría profesional concreta.

Asimismo, la mencionada autorización podrá efectuarse de forma global en el caso de los procedimientos de nombramiento de personal funcionario interino para el desempeño de los puestos de trabajo de profesor existentes en las secciones de formación agraria de los servicios territoriales de Agricultura y Ganadería, siempre que impartan clases en las escuelas y centros de capacitación agraria y forestal dependientes de la Consejería de Agricultura y Ganadería.

5. Igualmente, podrá autorizarse globalmente la provisión temporal de los puestos adscritos a centros, servicios e instituciones sanitarias dependientes de la Gerencia Regional de Salud.

6. Durante 2017 la determinación del número máximo tanto de contrataciones de profesorado de carácter laboral en centros docentes públicos no universitarios, como del total de posibles designaciones de asesores técnicos docentes, requerirá autorización conjunta previa de los titulares de las Consejerías de la Presidencia y de Economía y Hacienda, vistos los informes de los centros directivos competentes en materia de función pública y presupuestos.

Dos. 1. Durante 2017 no se procederá a la contratación de personal laboral con carácter temporal en los entes públicos de derecho privado, las entidades públicas empresariales, fundaciones y consorcios del sector público autonómico, salvo en casos excepcionales y para cubrir necesidades urgentes e inaplazables, que requerirá la previa autorización del titular de la Consejería de Economía y Hacienda, visto el informe del centro directivo competente en materia de presupuestos. No será necesario el requisito de la previa autorización del titular de la Consejería de Economía y Hacienda en aquellos entes que dependan, o estén vinculados con carácter general, a las Cortes de Castilla y León, ni a las universidades públicas de la Comunidad de Castilla y León.

2. En el ámbito de estas entidades se excluyen de dicha autorización los contratos que se celebren en los mismos supuestos que los establecidos en el punto Uno. 2. de este artículo, salvo en el supuesto de la realización de campañas especiales en que si se requerirá dicha autorización.

Tres. 1. En cualquier caso o ámbito, y salvo las excepciones contempladas en la normativa básica estatal, la duración del contrato o nombramiento no podrá ser superior a tres años, sin que puedan encadenarse sucesivos contratos o nombramientos con la misma persona por un período superior a tres años, circunstancia ésta que habrá de quedar debidamente reflejada en el contrato o nombramiento.

2. Serán nulos de pleno derecho los actos dictados en contravención de lo dispuesto en este artículo, bien en contra de una autorización desfavorable, o bien, sin perjuicio de su posible convalidación, con omisión del trámite de solicitud de autorización o sin autorización.



## **Tercera.- Pagos aplazados del complemento de atención continuada.**

Durante 2017 no se procederá al pago de las cantidades pospuestas en el artículo 6 del Decreto 49/2009, de 30 de julio, por el que se determinan las cuantías del complemento de atención continuada por la realización de guardias en el Servicio de Salud de Castilla y León, correspondientes a 2009.

## **Cuarta.- Conciertos educativos.**

Durante 2017 las retribuciones del profesorado de los centros privados concertados, abonadas en régimen de pago delegado regulado en el artículo 117 de la Ley Orgánica 2/2006, de 3 de mayo, de Educación, se establecerán en función de las retribuciones del profesorado de la enseñanza pública, de tal forma que se mantenga la situación retributiva establecida por el Acuerdo de 6 de noviembre de 2002, sobre analogía retributiva del profesorado de la enseñanza concertada con el profesorado de la enseñanza pública y su posterior desarrollo mediante el Acuerdo de 30 de junio de 2006.

## **Quinta.- Actuaciones en relación con el presupuesto prorrogado.**

Uno. Imputación de las operaciones de gasto del presupuesto prorrogado a los Presupuestos Generales de la Comunidad para 2017.

1. Las operaciones de gasto realizadas con cargo al presupuesto prorrogado se imputarán a los créditos autorizados por la presente ley. Cuando en los Presupuestos Generales de la Comunidad para 2017 no hubiese el mismo crédito que en el presupuesto prorrogado o, habiéndolo, su dotación resulte insuficiente para imputar las correspondientes operaciones de gasto a los créditos de la sección presupuestaria u organismo de la administración institucional, se seguirá el procedimiento que se indica en los apartados siguientes de esta disposición.

Dicho procedimiento será también aplicable a aquellos compromisos de gasto y otras operaciones imputadas al Presupuesto de 2016 que de acuerdo con la normativa vigente se deberían haber registrado en el presupuesto prorrogado y no se hubiera efectuado dicha imputación.

2. El Servicio de Contabilidad de la Intervención General de la Administración de la Comunidad obtendrá una relación de aquellas operaciones que no se hubiesen podido imputar a los créditos presupuestarios del Presupuesto de 2017 con la especificación de los distintos expedientes afectados, que remitirá al respectivo servicio gestor con la indicación de que en el plazo de treinta días deberá comunicar al Servicio de Contabilidad de la Intervención General las actuaciones a realizar con respecto a las operaciones pendientes de registro contable incluidas en la relación.

3. Si las citadas actuaciones suponen la tramitación de expedientes de modificaciones presupuestarias, y los mismos no se han aprobado antes de la finalización del plazo de treinta días citado anteriormente, el servicio gestor deberá comunicar al Servicio de Contabilidad de la Intervención General las retenciones de crédito que deberán ser registradas en otros créditos de su Presupuesto por un importe igual al de las operaciones pendientes de registro. El servicio gestor aplicará dichas retenciones de crédito a los créditos cuya minoración ocasione menos trastornos para el servicio público. Una vez aprobadas las modificaciones presupuestarias e imputadas las operaciones pendientes de registro, se efectuará la anulación de las anteriores retenciones de crédito.



4. Si cumplido el citado plazo de los treinta días, el servicio gestor no hubiere comunicado al Servicio de Contabilidad las actuaciones a realizar con respecto a las operaciones pendientes de registro contable, el Servicio de Contabilidad de la Intervención General procederá a registrar de oficio las retenciones de crédito por un importe igual al de dichas operaciones. Las retenciones de crédito se aplicarán a los créditos que el Servicio de Contabilidad determine, preferentemente dentro del mismo capítulo y programa del presupuesto al que correspondan las mismas. El Servicio de Contabilidad comunicará al servicio gestor correspondiente las retenciones de crédito realizadas de oficio.

5. Hasta el momento en que se determinen las actuaciones definitivas relativas a las operaciones pendientes de registro, el servicio gestor podrá solicitar al Servicio de Contabilidad de la Intervención General la anulación de las retenciones de crédito indicadas en los apartados anteriores, siempre que simultáneamente se registren por el Servicio de Contabilidad nuevas retenciones de crédito, de acuerdo con la comunicación recibida del servicio gestor, por un importe igual al de las retenciones de crédito a anular, a fin de que queden retenidos los créditos en aquellas dotaciones cuya minoración ocasione menos trastornos para el servicio público.

6. El registro en el Sistema de Información Contable de Castilla y León de las retenciones de crédito y de sus anulaciones a que se refieren los apartados 4 y 5 anteriores se efectuarán por el Servicio de Contabilidad de la Intervención General de la Administración de la Comunidad, a efectos de poder efectuar el control efectivo de la imputación definitiva de todas las operaciones pendientes de registro.

7. A las transferencias de crédito necesarias para garantizar el adecuado registro contable de las operaciones incluidas en la relación elaborada por el Servicio de Contabilidad de la Intervención General, no les será de aplicación las limitaciones establecidas en el artículo 123.2 de la Ley 2/2006 de 3 de mayo, de la Hacienda y del Sector Público de la Comunidad de Castilla y León, correspondiendo a la Junta de Castilla y León su autorización cuando se produzcan los supuestos previstos en dicho apartado.

Dos. Modificaciones presupuestarias.

Las modificaciones presupuestarias que determine la Consejería de Economía y Hacienda realizadas hasta la entrada en vigor de la presente Ley, tendrán efectividad en los Presupuestos Generales de la Comunidad para el año 2017. Las modificaciones se aplicarán según la estructura presupuestaria incorporada a los estados de ingresos y gastos de esta Ley.

## **Sexta.- Referencias en esta Ley a la Agencia de Innovación, Financiación e Internacionalización Empresarial de Castilla y León.**

Las referencias hechas en la presente Ley a la Agencia de Innovación, Financiación e Internacionalización Empresarial de Castilla y León, se entenderán realizadas, una vez aprobado el cambio de denominación, al Instituto para la Competitividad Empresarial de Castilla y León. No obstante, durante el año 2017 el servicio presupuestario 0222 mantendrá el nombre de Agencia de Innovación, Financiación e Internacionalización Empresarial de Castilla y León.



## DISPOSICIONES FINALES

### **Primera.- Normas supletorias.**

En todas aquellas materias no reguladas en la presente ley, y en tanto no existan normas propias, será de aplicación supletoria la normativa estatal, y en aquello que pudiera ser aplicable, la Ley de Presupuestos Generales del Estado en vigor y la Ley 47/2003, de 26 de noviembre, General Presupuestaria.

### **Segunda.- Desarrollo de la ley.**

Se autoriza a la Junta de Castilla y León para que, a propuesta del titular de la Consejería de Economía y Hacienda, dicte las disposiciones necesarias para el desarrollo y ejecución de cuanto se establece en esta ley.

### **Tercera.- Vigencia de la ley.**

La presente ley entrará en vigor al día siguiente de su publicación en el Boletín Oficial de Castilla y León.

Valladolid, a 27 de abril de 2017.

EL PRESIDENTE DE LA JUNTA DE CASTILLA Y LEÓN,  
Juan Vicente Herrera Campo





**PROYECTO DE PRESUPUESTOS GENERALES  
DE LA COMUNIDAD AUTÓNOMA DE  
CASTILLA Y LEÓN PARA EL AÑO 2017**

**ADMINISTRACIÓN GENERAL, CORTES DE CASTILLA Y LEÓN  
E INSTITUCIONES PROPIAS DE LA COMUNIDAD Y  
POLÍTICA AGRARIA COMÚN**

*ESTADO DE INGRESOS*

*RESÚMENES DEL ESTADO DE GASTOS*



1

PRESUPUESTO DE INGRESOS



1.1  
RESUMEN



<b>PRESUPUESTO DE INGRESOS</b>	
	Euros
<b>CAPÍTULOS</b>	<b>PROYECTO 2017</b>
1 IMPUESTOS DIRECTOS	2.103.890.370
2 IMPUESTOS INDIRECTOS	3.262.310.140
3 TASAS, PRECIOS PUBLICOS Y OTROS INGRESOS	170.363.382
4 TRANSFERENCIAS CORRIENTES	2.354.347.689
5 INGRESOS PATRIMONIALES	19.823.427
<b>OPERACIONES CORRIENTES</b>	<b>7.910.735.008</b>
6 ENAJENACIÓN DE INVERSIONES REALES	41.580.000
7 TRANSFERENCIAS CAPITAL	248.675.970
<b>OPERACIONES DE CAPITAL</b>	<b>290.255.970</b>
<b>OPERACIONES NO FINANCIERAS</b>	<b>8.200.990.978</b>
8 ACTIVOS FINANCIEROS	870.846
9 PASIVOS FINANCIEROS	1.203.905.667
<b>OPERACIONES FINANCIERAS</b>	<b>1.204.776.513</b>
<b>TOTAL</b>	<b>9.405.767.491</b>



1.2  
ESTADO NUMÉRICO



<i>Estado de Ingresos</i>						<i>Euros</i>
COD.	DESCRIPCION	Capítulo	Artículo	Concepto	Subconcepto	Partida
<b>1</b>	<b>IMPUESTOS DIRECTOS</b>	<b>2.103.890.370</b>				
<b>10</b>	<b>SOBRE LA RENTA</b>		<b>1.844.890.370</b>			
100	IMPUESTO SOBRE LA RENTA DE LAS PERSONAS FÍSICAS			1.844.890.370		
1000	IMPUESTO SOBRE LA RENTA DE LAS PERSONAS FÍSICAS				1.844.890.370	
10000	IMPUESTO SOBRE LA RENTA DE LAS PERSONAS FÍSICAS					1.844.890.370
<b>11</b>	<b>SOBRE EL CAPITAL</b>		<b>259.000.000</b>			
110	IMPUESTO SOBRE SUCESIONES Y DONACIONES			196.000.000		
1100	IMPUESTO SOBRE SUCESIONES Y DONACIONES				196.000.000	
11000	IMPUESTOS SOBRE SUCESIONES Y DONACIONES					196.000.000
111	IMPUESTO SOBRE EL PATRIMONIO			38.000.000		
1110	IMPUESTO SOBRE EL PATRIMONIO				38.000.000	
11100	IMPUESTO SOBRE EL PATRIMONIO					38.000.000
112	IMPUESTO SOBRE DEPÓSITOS EN ENTIDADES DE CRÉDITO			25.000.000		
1120	IMPUESTO SOBRE DEPÓSITOS EN ENTIDADES DE CRÉDITO				25.000.000	
11200	IMPUESTO SOBRE DEPÓSITOS EN ENTIDADES DE CRÉDITO					25.000.000
<b>2</b>	<b>IMPUESTOS INDIRECTOS</b>	<b>3.262.310.140</b>				
<b>20</b>	<b>SOBRE TRANSMIS.PATRIMONIALES Y ACTOS JURIDICOS D.</b>		<b>305.000.000</b>			
200	SOBRE TRANSMISIONES PATRIMONIALES ONEROSAS			195.000.000		
2001	GESTIÓN DIRECTA				194.965.875	
20010	GESTIÓN DIRECTA					194.965.875
2002	EFFECTOS TIMBRADOS				34.125	
20020	EFFECTOS TIMBRADOS					34.125
201	SOBRE ACTOS JURÍDICOS DOCUMENTADOS			110.000.000		
2011	GESTIÓN DIRECTA				109.180.000	
20110	GESTIÓN DIRECTA					109.180.000
2012	EFFECTOS TIMBRADOS				820.000	
20120	EFFECTOS TIMBRADOS					820.000
<b>21</b>	<b>SOBRE EL VALOR AÑADIDO</b>		<b>1.956.872.820</b>			



<b>Estado de Ingresos</b>						<b>Euros</b>
<b>COD.</b>	<b>DESCRIPCION</b>	<b>Capítulo</b>	<b>Artículo</b>	<b>Concepto</b>	<b>Subconcepto</b>	<b>Partida</b>
210	IMPUESTO SOBRE EL VALOR AÑADIDO			1.956.872.820		
2100	IMPUESTO SOBRE EL VALOR AÑADIDO				1.956.872.820	
21000	IMPUESTO SOBRE EL VALOR AÑADIDO					1.956.872.820
<b>22</b>	<b>SOBRE CONSUMOS ESPECÍFICOS</b>		<b>925.437.320</b>			
220	IMPUESTOS ESPECIALES			925.437.320		
2200	SOBRE EL ALCOHOL Y BEBIDAS DERIVADAS				30.513.830	
22000	SOBRE EL ALCOHOL Y BEBIDAS DERIVADAS					30.513.830
2201	SOBRE LA CERVEZA				11.028.530	
22010	SOBRE LA CERVEZA					11.028.530
2203	SOBRE LABORES DEL TABACO				227.948.560	
22030	SOBRE LABORES DEL TABACO					227.948.560
2204	SOBRE HIDROCARBUROS				561.606.300	
22040	SOBRE HIDROCARBUROS					561.606.300
2205	SOBRE DETERMINADOS MEDIOS DE TRANSPORTE				12.319.000	
22050	SOBRE DETERMINADOS MEDIOS DE TRANSPORTE					12.319.000
2206	SOBRE PRODUCTOS INTERMEDIOS				849.990	
22060	SOBRE PRODUCTOS INTERMEDIOS					849.990
2207	SOBRE LA ELECTRICIDAD				81.171.110	
22070	SOBRE LA ELECTRICIDAD					81.171.110
<b>23</b>	<b>IMPUESTOS PROPIOS DE LA COMUNIDAD</b>		<b>75.000.000</b>			
231	SOBRE AFECCIÓN MEDIOAMBIENTAL DETERMINADAS INSTAL.			64.000.000		
2310	SOBRE AFECCIÓN MEDIOAMBIENTAL DETERMINADAS INSTAL.				64.000.000	
23100	SOBRE AFECCIÓN MEDIOAMBIENTAL DETERMINADAS INSTAL.					64.000.000
232	SOBRE LA ELIMINACIÓN DE RESIDUOS EN VERTEDEROS			11.000.000		
2320	SOBRE LA ELIMINACIÓN DE RESIDUOS EN VERTEDEROS				11.000.000	
23200	SOBRE LA ELIMINACIÓN DE RESIDUOS EN VERTEDEROS					11.000.000
<b>3</b>	<b>TASAS, PRECIOS PUBLICOS Y OTROS INGRESOS</b>	<b>170.363.382</b>				
<b>30</b>	<b>TASAS</b>		<b>100.508.142</b>			



<b>Estado de Ingresos</b>						<b>Euros</b>
<b>COD.</b>	<b>DESCRIPCION</b>	<b>Capítulo</b>	<b>Artículo</b>	<b>Concepto</b>	<b>Subconcepto</b>	<b>Partida</b>
300	TASA FISCAL			70.000.000		
3001	TASA FISCAL SOBRE EL JUEGO				70.000.000	
30010	TASA FISCAL SOBRE EL JUEGO					70.000.000
301	TASA DEL BOLETÍN OFICIAL DE CASTILLA Y LEÓN			550.000		
3013	INSERCIÓN DE ANUNCIOS				550.000	
30130	INSERCIÓN DE ANUNCIOS					550.000
302	TASAS ADMINISTR. EN MATERIA DE CONSTRUCC.Y VIVIENDA			1.750.100		
3021	DIRECCIÓN E INSPECCIÓN DE OBRAS				1.700.000	
30210	DIRECCIÓN E INSPECCIÓN DE OBRAS					1.700.000
3022	ACREDIT.LABORAT.ENSAYOS CONTROL CALIDAD EDIFICAC.				100	
30220	ACREDIT.LABORAT.ENSAYOS CONTROL CALIDAD EDIFICAC.					100
3023	VIVIENDA				50.000	
30230	VIVIENDA					50.000
303	TASAS ADMIN.EN MATERIA DE TRANSPORTES Y TELECOMUN.			1.625.000		
3031	TRANSPORTES POR CARRETERA				1.600.000	
30310	TRANSPORTES POR CARRETERA					1.600.000
3032	SERVICIOS DE COMUNICACIÓN AUDIOVISUAL				25.000	
30320	SERVICIOS DE COMUNICACIÓN AUDIOVISUAL					25.000
304	TASAS ADMIN. EN MATERIA DE AGRICULTURA Y GANADERÍA			2.197.100		
3041	ACTIVIDADES AGRÍCOLAS				1.050.000	
30410	ACTIVIDADES AGRÍCOLAS					1.050.000
3042	SERVICIOS VETERINARIOS				980.000	
30420	SERVICIOS VETERINARIOS					980.000
3043	INDUSTRIAS AGROALIMENTARIAS				17.100	
30430	INDUSTRIAS AGROALIMENTARIAS					17.100
3044	LABORATORIOS AGRARIOS Y FORESTALES				40.000	
30440	LABORATORIOS AGRARIOS Y FORESTALES					40.000
3045	APROVECHAMIENTO DE PASTOS,HIERBAS Y RASTROJERAS				110.000	





<b>Estado de Ingresos</b>						<b>Euros</b>
<b>COD.</b>	<b>DESCRIPCION</b>	<b>Capítulo</b>	<b>Artículo</b>	<b>Concepto</b>	<b>Subconcepto</b>	<b>Partida</b>
30450	APROVECHAMIENTO DE PASTOS,HIERBAS Y RASTROJERAS					110.000
305	TASAS ADMINISTR. EN MATERIA MEDIOAMBIENTAL			10.739.000		
3051	MATERIA MEDIOAMBIENTAL				32.000	
30510	MATERIA MEDIOAMBIENTAL					32.000
3052	PROTECCIÓN AMBIENTAL				280.000	
30520	PROTECCIÓN AMBIENTAL					280.000
3053	ESPECIES PROTEGIDAS				15.000	
30530	ESPECIES PROTEGIDAS					15.000
3054	SERV.FORESTALES,VÍAS PECUARIAS Y PROTEC.CIUDADANA				310.000	
30540	SERVICIOS FORESTALES Y VÍAS PECUARIAS					300.000
30541	PROTECCION CIUDADANA					10.000
3056	CAZA				8.000.000	
30560	CAZA					8.000.000
3057	PESCA				2.100.000	
30570	PESCA					2.100.000
3058	SOLICITUD CONCESIÓN ETIQUETA ECOLÓGICA				2.000	
30580	SOLICITUD CONCESIÓN ETIQUETA ECOLÓGICA					2.000
306	TASAS ADMINISTRATIVAS EN MATERIA DE SANIDAD			3.369.912		
3061	SERVICIOS SANITARIOS				750.000	
30610	SERVICIOS SANITARIOS					750.000
3062	CERTIF.RECONOC.TITULACIONES PROFESIONES SANITARIAS				100	
30620	CERTIF.RECONOC.TITULACIONES PROFESIONES SANITARIAS					100
3063	INSPEC.Y CONTROLES SANIT.ANIMALES Y SUS PRODUCTOS				2.514.812	
30630	INSPEC.Y CONTROLES SANIT.ANIMALES Y SUS PRODUCTOS					2.514.812
3064	EXAMEN TRIQUINOSC.ANIMALES NO SACRIF.EN MATADEROS				25.000	
30640	EXAMEN TRIQUINOSC.ANIMALES NO SACRIF.EN MATADEROS					25.000
3065	SERVICIOS FARMACÉUTICOS				80.000	
30650	SERVICIOS FARMACÉUTICOS					80.000



<b>Estado de Ingresos</b>						<b>Euros</b>
<b>COD.</b>	<b>DESCRIPCION</b>	<b>Capítulo</b>	<b>Artículo</b>	<b>Concepto</b>	<b>Subconcepto</b>	<b>Partida</b>
307	TASAS ADM.MATERIA EDUCAC.,CULTURA,JUVENTUD Y OTROS			2.052.990		
3071	ARCHIVOS Y BIBLIOTECAS				60.000	
30710	CULTURA					60.000
3072	TITULOS, CERTIF.E INFORMES ACADEM. Y PROFESIONALES				1.886.990	
30720	EDUCACIÓN					1.686.990
30721	EMPLEO					200.000
3073	EXPEDICIÓN DE TÍTULOS EN MATERIA DE JUVENTUD				100.000	
30730	EXPEDICIÓN DE TÍTULOS EN MATERIA DE JUVENTUD					100.000
3074	ACTIVIDADES ADMINISTRATIVAS EN MATERIA DE MUSEOS				1.000	
30740	ACTIVIDADES ADMINISTRATIVAS EN MATERIA DE MUSEOS					1.000
3075	PATRIMONIO HISTÓRICO				5.000	
30750	PATRIMONIO HISTÓRICO					5.000
308	TASAS ADMIN.EN MATERIA DE INDUSTRIA, ENERG.Y MINAS			6.934.915		
3081	INDUSTRIA Y ENERGÍA				5.000.000	
30810	INDUSTRIA Y ENERGÍA					5.000.000
3082	MINAS				1.224.915	
30820	MINAS					1.224.915
3083	METROLOGÍA				10.000	
30830	METROLOGIA					10.000
3084	CERTIF.EFIC.ENERGÉT.EDIFICIOS DE CASTILLA Y LEÓN				700.000	
30840	CERTIF.EFIC.ENERGÉT.EDIFICIOS DE CASTILLA Y LEÓN					700.000
309	OTRAS TASAS ADMINISTRATIVAS			1.289.125		
3091	PRUEBAS SELECTIVAS E INF. COMPATIB. PERSONAL ADMÓN				864.125	
30910	PRUEBAS SELECTIVAS E INF. COMPATIB. PERSONAL ADMÓN					864.125
3092	ASOCIACIONES, FUNDACIONES Y COLEGIOS PROFESIONALES				50.000	
30920	ASOCIACIONES, FUNDACIONES Y COLEGIOS PROFESIONALES					50.000
3093	ESPECTÁCULOS Y ACTIVIDADES RECREATIVAS				75.000	
30930	ESPECTÁCULOS Y ACTIVIDADES RECREATIVAS					75.000



<b>Estado de Ingresos</b>						<b>Euros</b>	
<b>COD.</b>	<b>DESCRIPCION</b>	<b>Capítulo</b>	<b>Artículo</b>	<b>Concepto</b>	<b>Subconcepto</b>	<b>Partida</b>	
3094	JUEGO				150.000		
30940	JUEGO					150.000	
3096	COMERCIO				150.000		
30960	COMERCIO					150.000	
<b>31</b>	<b>PRECIOS PÚBLICOS</b>		<b>12.883.925</b>				
311	VISITAS A MUSEOS			45.000			
3110	VISITAS A MUSEOS				45.000		
31100	VISITAS A MUSEOS					45.000	
312	CENTROS DE CONTROL DE CALIDAD			170.000			
3120	CENTROS DE CONTROL DE CALIDAD				170.000		
31200	CENTROS DE CONTROL DE CALIDAD					170.000	
313	CENTROS DE ENSEÑANZA DE RÉGIMEN ESPECIAL			7.539.825			
3130	CENTROS DE ENSEÑANZA DE RÉGIMEN ESPECIAL				7.539.825		
31300	CENTROS DE ENSEÑANZA DE RÉGIMEN ESPECIAL					7.539.825	
314	PROPIEDAD INDUSTRIAL			1.000			
3140	PROPIEDAD INDUSTRIAL				1.000		
31400	PROPIEDAD INDUSTRIAL					1.000	
315	LABORATORIO REGIONAL DE COMBUSTIBLES			75.000			
3150	LABORATORIO REGIONAL DE COMBUSTIBLES				75.000		
31500	LABORATORIO REGIONAL DE COMBUSTIBLES					75.000	
316	PRODUCTOS CARTOGRÁFICOS			1.600			
3160	PRODUCTOS CARTOGRÁFICOS				1.600		
31600	PRODUCTOS CARTOGRÁFICOS					1.600	
319	OTROS			51.500			
3190	OTROS				51.500		
31900	OTROS					51.500	
31C	INSTALACIONES JUVENILES			5.000.000			
31C0	INSTALACIONES JUVENILES				5.000.000		



<b>Estado de Ingresos</b>						<b>Euros</b>
<b>COD.</b>	<b>DESCRIPCION</b>	<b>Capítulo</b>	<b>Artículo</b>	<b>Concepto</b>	<b>Subconcepto</b>	<b>Partida</b>
31C00	INSTALACIONES JUVENILES					5.000.000
<b>32</b>	<b>OTROS INGRESOS PROCEDENTES DE PRESTACIÓN SERVICIOS</b>		<b>2.166.555</b>			
320	CULTURA Y TURISMO			183.090		
3201	DE SERVICIOS DEPORTIVOS				119.340	
32010	DE SERVICIOS DEPORTIVOS					119.340
3202	DE TIEMPO LIBRE				63.750	
32020	DE TIEMPO LIBRE					63.750
323	AGRICULTURA Y GANADERÍA			400.000		
3231	DE CAPACITACIÓN AGRARIA				400.000	
32310	DE CAPACITACIÓN AGRARIA					400.000
325	SANIDAD			278.908		
3251	DE ASISTENCIA SANITARIA				278.908	
32510	DE ASISTENCIA SANITARIA					278.908
326	MEDIO AMBIENTE			86.593		
3261	VÍAS PECUARIAS-OCUPACIONES				86.593	
32610	VÍAS PECUARIAS-OCUPACIONES					86.593
327	EDUCACIÓN			1.046.930		
3271	PROGRAMA TARDES EN EL COLE				16.930	
32710	PROGRAMA TARDES EN EL COLE					16.930
3272	PROGRAMA MADRUGADORES				1.000.000	
32720	PROGRAMA MADRUGADORES					1.000.000
3276	AULA MENTOR				30.000	
32760	AULA MENTOR					30.000
328	ECONOMÍA Y EMPLEO			100		
3282	OFICINA ESPAÑOLA DE PATENTES Y MARCAS				100	
32820	OFICINA ESPAÑOLA DE PATENTES Y MARCAS					100
329	FAMILIA E IGUALDAD DE OPORTUNIDADES			170.934		
3291	DE SERVICIOS JUVENILES				170.934	



<b>Estado de Ingresos</b>						<b>Euros</b>
<b>COD.</b>	<b>DESCRIPCION</b>	<b>Capítulo</b>	<b>Artículo</b>	<b>Concepto</b>	<b>Subconcepto</b>	<b>Partida</b>
32910	DE SERVICIOS JUVENILES					170.934
<b>33</b>	<b>VENTA DE BIENES</b>		<b>449.000</b>			
330	VENTA DE PUBLICACIONES			74.000		
3302	OTRAS PUBLICACIONES				74.000	
33020	OTRAS PUBLICACIONES					74.000
334	VENTA DE PRODUCTOS AGROPECUARIOS			250.000		
3340	VENTA DE PRODUCTOS AGROPECUARIOS				250.000	
33400	VENTA DE PRODUCTOS AGROPECUARIOS					250.000
335	VENTA DE MATERIAL DE DESECHO			100.000		
3350	VENTA DE MATERIAL DE DESECHO				100.000	
33500	VENTA DE MATERIAL DE DESECHO					100.000
339	VENTA DE OTROS BIENES			25.000		
3390	VENTA DE OTROS BIENES				25.000	
33900	VENTA DE OTROS BIENES					25.000
<b>38</b>	<b>REINTEGROS DE OPERACIONES CORRIENTES</b>		<b>6.465.260</b>			
380	DE EJERCICIOS CERRADOS			5.014.760		
3801	DE SOBRANTES DE GASTOS A JUSTIFICAR				101.000	
38010	DE SOBRANTES DE GASTOS A JUSTIFICAR					101.000
3802	DE HABERES				663.760	
38020	DE HABERES					663.760
3803	DE SUBVENCIONES				2.700.000	
38030	DE SUBVENCIONES					2.700.000
3806	DE LA P.A.C.				300.000	
38060	DE LA P.A.C.					300.000
3809	OTROS REINTEGROS				1.250.000	
38090	OTROS REINTEGROS					1.250.000
381	DEL EJERCICIO CORRIENTE			1.450.500		
3811	DE SOBRANTES GASTOS A JUSTIFICAR				250.000	



<b>Estado de Ingresos</b>						<b>Euros</b>
<b>COD.</b>	<b>DESCRIPCION</b>	<b>Capítulo</b>	<b>Artículo</b>	<b>Concepto</b>	<b>Subconcepto</b>	<b>Partida</b>
38110	DE SOBRANTES GASTOS A JUSTIFICAR					250.000
3812	DE HABERES				800.000	
38120	DE HABERES					800.000
3813	DE SUBVENCIONES				50.500	
38130	DE SUBVENCIONES					50.500
3815	DE PENSIONES ASISTENCIALES				50.000	
38151	INGRESOS MÍNIMOS DE INSERCIÓN SOCIAL					50.000
3819	OTROS REINTEGROS				300.000	
38190	OTROS REINTEGROS					300.000
<b>39</b>	<b>OTROS INGRESOS</b>		<b>47.890.500</b>			
391	RECARGOS Y MULTAS			35.276.998		
3911	RECARGO DE APREMIO				5.000.000	
39110	RECARGO DE APREMIO					5.000.000
3912	INTERESES DE DEMORA				4.276.998	
39120	INTERESES DE DEMORA					4.276.998
3913	MULTAS Y SANCIONES				26.000.000	
39131	MULTAS Y OTRAS SANCIONES					21.500.000
39132	SANCIONES TRIBUTARIAS					4.500.000
399	INGRESOS DIVERSOS			12.613.502		
3991	RECURSOS EVENTUALES				11.000.000	
39910	RECURSOS EVENTUALES					11.000.000
3994	INCAUTACIÓN DE GARANTÍAS				1.500.000	
39940	GENÉRICAS					1.500.000
3999	OTROS				113.502	
39990	OTROS					113.502
<b>4</b>	<b>TRANSFERENCIAS CORRIENTES</b>	<b>2.354.347.689</b>				
<b>41</b>	<b>DE LA ADMINISTRACIÓN DEL ESTADO</b>		<b>1.428.059.002</b>			
410	FONDOS DEL SISTEMA DE FINANCIACIÓN CC.AA.			1.386.819.250		



<b>Estado de Ingresos</b>						<b>Euros</b>
<b>COD.</b>	<b>DESCRIPCION</b>	<b>Capítulo</b>	<b>Artículo</b>	<b>Concepto</b>	<b>Subconcepto</b>	<b>Partida</b>
4101	FONDOS DEL SISTEMA DE FINANCIACIÓN CC.AA.				1.386.819.250	
41010	FONDO DE GARANTÍA SERVICIOS PÚBLICOS FUNDAMENTALES					803.462.380
41011	FONDO DE SUFICIENCIA GLOBAL					406.240.610
41013	APLAZAMIENTO DE LIQUIDACIONES NEGATIVAS					73.873.320-
41015	LIQUIDACIÓN DEFINITIVA DEL SISTEMA DE FINANCIACIÓN					250.989.580
412	PARA FINES ESPECÍFICOS			41.239.752		
4124	FOMENTO				10.293.856	
41243	AYUDAS AL ALQUILER DE VIVIENDAS PLAN 2013-2016					10.293.856
4127	EDUCACION				30.945.896	
41278	SUBVENCIONES AMPAS					17.037
4127P	ENSEÑANZAS FP GRADO SUP. EN CENTROS MILITARES.					1.400.000
4127T	LOMCE IMPLANTACIÓN FORMACIÓN PROFESIONAL BÁSICA					11.413.937
4127U	LOMCE ELECCIÓN NUEVOS ITINERARIOS EN 3º Y 4º ESO					13.807.801
4127V	PROGRAMAS DE MEJORA DE LA CALIDAD EDUCATIVA					4.307.121
<b>42</b>	<b>DE ORGANISMOS AUTÓNOMOS DEL ESTADO</b>			<b>2.242.504</b>		
423	PARA FINES ESPECÍFICOS			2.242.504		
4230	CULTURA Y TURISMO				145.314	
42301	CONSEJO SUPERIOR DE DEPORTES					145.314
4231	DE LA PRESIDENCIA				2.097.190	
42311	INSTITUTO NACIONAL DE ADMINISTRACIONES PÚBLICAS					2.097.190
<b>49</b>	<b>DEL EXTERIOR</b>			<b>924.046.183</b>		
491	FONDO EUROPEO DE DESARROLLO REGIONAL			202.114		
4915	P.O.C.T.E.P.				116.875	
49152	P.O.C.T.E.P. 2014-2020					116.875
4917	INTERREG EUROPE				85.239	
49170	INTERREG EUROPE					85.239
494	FEAGA			923.844.069		
4941	APORTACIONES P.A.C.				923.844.069	



<b>Estado de Ingresos</b>						<b>Euros</b>
<b>COD.</b>	<b>DESCRIPCION</b>	<b>Capítulo</b>	<b>Artículo</b>	<b>Concepto</b>	<b>Subconcepto</b>	<b>Partida</b>
49410	APORTACIONES P.A.C.					923.844.069
<b>5</b>	<b>INGRESOS PATRIMONIALES</b>	<b>19.823.427</b>				
<b>51</b>	<b>INTERESES DE ANTICIPOS Y PRÉSTAMOS CONCEDIDOS</b>		<b>300.000</b>			
510	INTERESES DE ANTICIPOS Y PRÉSTAMOS CONCEDIDOS			300.000		
5100	INTERESES DE ANTICIPOS Y PRÉSTAMOS CONCEDIDOS				300.000	
51000	INTERESES DE ANTICIPOS Y PRÉSTAMOS CONCEDIDOS					300.000
<b>52</b>	<b>INTERESES DE DEPÓSITOS</b>		<b>2.528.850</b>			
520	INTERESES DE CUENTAS BANCARIAS			2.528.850		
5200	INTERESES DE CUENTAS BANCARIAS				2.528.850	
52000	INTERESES CUENTAS BANCARIAS					2.528.850
<b>54</b>	<b>RENTAS DE BIENES INMUEBLES</b>		<b>534.835</b>			
540	ALQUILERES Y PRODUCTOS DE INMUEBLES			534.835		
5400	ALQUILERES Y PRODUCTOS DE INMUEBLES				534.835	
54000	ALQUILERES Y PRODUCTOS DE INMUEBLES					534.835
<b>55</b>	<b>PRODUCTOS DE CONCESIONES Y APROVECHAMIENTOS ESPEC.</b>		<b>6.930.000</b>			
550	DE CONCESIONES ADMINISTRATIVAS			3.730.000		
5501	DE ESTACIONES DE I.T.V.				3.450.000	
55010	DE ESTACIONES DE I.T.V.					3.450.000
5509	DE OTRAS CONCESIONES				280.000	
55090	DE OTRAS CONCESIONES					280.000
551	DE APROVECHAMIENTOS ESPECIALES			3.100.000		
5511	APROVECHAMIENTOS AGRÍCOLAS Y FORESTALES				3.000.000	
55110	APROVECHAMIENTOS AGRÍCOLAS Y FORESTALES					3.000.000
5512	APROVECHAMIENTOS EN RESERVAS NACIONALES DE CAZA				100.000	
55120	APROVECHAMIENTOS EN RESERVAS NACIONALES DE CAZA					100.000
559	OTRAS CONCESIONES Y APROVECHAMIENTOS			100.000		
5590	OTRAS CONCESIONES Y APROVECHAMIENTOS				100.000	
55900	OTRAS CONCESIONES Y APROVECHAMIENTOS					100.000





<b>Estado de Ingresos</b>						<b>Euros</b>
<b>COD.</b>	<b>DESCRIPCION</b>	<b>Capítulo</b>	<b>Artículo</b>	<b>Concepto</b>	<b>Subconcepto</b>	<b>Partida</b>
<b>56</b>	<b>RESULTADO DE OPERACIONES FINANCIERAS</b>		<b>1.300.000</b>			
569	OTROS INGRESOS FINANCIEROS			1.300.000		
5690	OTROS INGRESOS FINANCIEROS				1.300.000	
56900	OTROS INGRESOS FINANCIEROS					1.300.000
<b>59</b>	<b>OTROS INGRESOS PATRIMONIALES</b>		<b>8.229.742</b>			
590	OTROS INGRESOS PATRIMONIALES			8.229.742		
5902	INTERESES VENTA DE VIVIENDA PÚBLICA				8.229.742	
59020	INTERESES VENTA DE VIVIENDA PÚBLICA					8.229.742
	<b>TOTAL OPERACIONES CORRIENTES</b>	<b>7.910.735.008</b>				
<b>6</b>	<b>ENAJENACIÓN DE INVERSIONES REALES</b>	<b>41.580.000</b>				
<b>60</b>	<b>DE TERRENOS</b>		<b>1.000.000</b>			
601	VENTA DE FINCAS RÚSTICAS			1.000.000		
6010	VENTA DE FINCAS RÚSTICAS				1.000.000	
60100	VENTA DE FINCAS RÚSTICAS					1.000.000
<b>61</b>	<b>DE LAS DEMÁS INVERSIONES REALES</b>		<b>35.000.000</b>			
612	VENTA DE EDIFICACIONES			35.000.000		
6120	VENTA DE EDIFICACIONES				35.000.000	
61200	VENTA DE EDIFICACIONES					35.000.000
<b>68</b>	<b>REINTEGROS POR OPERACIONES DE CAPITAL</b>		<b>5.580.000</b>			
680	DE EJERCICIOS CERRADOS			5.500.000		
6803	DE SUBVENCIONES				4.200.000	
68030	DE SUBVENCIONES					4.200.000
6805	DEL FONDO DE COOPERACIÓN LOCAL				500.000	
68050	DEL FONDO DE COOPERACIÓN LOCAL					500.000
6809	OTROS REINTEGROS				800.000	
68090	OTROS REINTEGROS					800.000
681	DE EJERCICIO CORRIENTE			80.000		
6813	DE SUBVENCIONES				80.000	



<b>Estado de Ingresos</b>						<b>Euros</b>
<b>COD.</b>	<b>DESCRIPCION</b>	<b>Capítulo</b>	<b>Artículo</b>	<b>Concepto</b>	<b>Subconcepto</b>	<b>Partida</b>
68130	DE SUBVENCIONES					80.000
<b>7</b>	<b>TRANSFERENCIAS CAPITAL</b>	<b>248.675.970</b>				
<b>71</b>	<b>DE LA ADMINISTRACIÓN DEL ESTADO</b>		<b>72.619.546</b>			
712	PARA FINES ESPECÍFICOS			62.836.632		
7123	AGRICULTURA Y GANADERÍA				5.275.000	
71231	PLAN ESTADÍSTICO DEL M.A.P.A.					350.000
71235	MEJORA DE LA SANIDAD AGRARIA					4.250.000
7123A	MEJORA DEL SECTOR APÍCOLA					450.000
7123W	PREVENCIÓN DE PLAGAS					225.000
7124	FOMENTO				10.254.169	
71248	FOMENTO PARQUE PÚBL.VIV.ALQUILER PLAN 2013-2016					101.926
71249	FOMENTO REHABILITACIÓN EDIFICATORIA PLAN 2013-2016					1.416.267
7124A	ARI PLAN 2013-2016					8.734.956
7124B	IMPLANT.INFORME EVALUACIÓN EDIFICIOS PLAN 2013-16					1.020
7126	MEDIO AMBIENTE				2.729.055	
7126H	PREVENCIÓN Y LUCHA CONTRA PLAGAS					820.207
7126W	T.F. ACTUACIONES FEADER 2014-2020					1.908.848
7127	EDUCACIÓN				1.323.000	
7127P	FORMACIÓN,PERFECCIONAM.Y MOVILIDAD DE PROFESORADO					1.323.000
7128	EMPLEO				20.021.870	
71281	FOMENTO DEL EMPLEO					20.021.870
712A	AGRICULTURA Y GANADERÍA				22.222.314	
712A7	MEJORA DEL SECTOR FRUTOS DE CÁSCARA Y ALGARROBAS					12.825
712AD	OTROS PLANES GANADEROS					50.949
712AJ	SELECCIÓN Y DIFUSIÓN MEJORA GANADERA					521.000
712AR	AYUDAS AL SECTOR DEL LÚPULO					48.600
712AU	FOMENTO DEL CONSUMO DE FRUTA EN LAS ESCUELAS					79.660
712AW	T.F.ACTUACIONES FEADER 2014-2020					18.493.959



<b>Estado de Ingresos</b>						<b>Euros</b>
<b>COD.</b>	<b>DESCRIPCION</b>	<b>Capítulo</b>	<b>Artículo</b>	<b>Concepto</b>	<b>Subconcepto</b>	<b>Partida</b>
712AX	GESTIÓN ALTERNATIVA PURINES					3.015.321
712C	EMPLEO				1.011.224	
712C1	AYUDAS TRABAJO AUTÓNOMO, COOPERAT. Y SOC. LABORALES					1.011.224
713	FONDO COMPENSACIÓN INTERTERRITORIAL			9.782.914		
7130	FONDO COMPENSACIÓN INTERTERRITORIAL				9.782.914	
71300	FONDO COMPENSACIÓN INTERTERRITORIAL					9.782.914
<b>72</b>	<b>DE ORGANISMOS AUTÓNOMOS DEL ESTADO</b>		<b>247.500</b>			
723	PARA FINES ESPECIFICOS			247.500		
7236	MEDIO AMBIENTE				247.500	
72364	PARQUES NACIONALES					247.500
<b>76</b>	<b>DE CORPORACIONES LOCALES</b>		<b>2.417.450</b>			
761	PARA FINES ESPECÍFICOS			100.000		
7614	FOMENTO				100.000	
76141	REDACCIÓN NORMAS URBANÍSTICAS PROVINCIA VALLADOLID					100.000
762	CONVENIOS			2.317.450		
7624	FOMENTO				2.297.450	
76241	INFRAESTRUCTURAS					2.297.450
7626	MEDIO AMBIENTE				20.000	
76260	ABASTECIMIENTO DE AGUA					20.000
<b>79</b>	<b>DEL EXTERIOR</b>		<b>173.391.474</b>			
791	FONDO EUROPEO DE DESARROLLO REGIONAL			19.400.338		
7918	PROGRAMA OPERATIVO FEDER 2014-2020				19.264.765	
79180	PROGRAMA OPERATIVO FEDER 2014-2020					19.264.765
7919	INTERREG EUROPE				135.573	
79190	INTERREG EUROPE					135.573
792	FONDO SOCIAL EUROPEO			6.491.639		
7925	PROGRAMA OPERATIVO FSE 2014-2020				2.430.500	
79250	PROGRAMA OPERATIVO FSE 2014-2020					2.430.500



<b>Estado de Ingresos</b>						<b>Euros</b>
<b>COD.</b>	<b>DESCRIPCION</b>	<b>Capítulo</b>	<b>Artículo</b>	<b>Concepto</b>	<b>Subconcepto</b>	<b>Partida</b>
7926	PROGRAMA OPERATIVO EMPLEO JUVENIL 2014-2020				4.061.139	
79260	PROGRAMA OPERATIVO EMPLEO JUVENIL 2014-2020					4.061.139
798	CONVENIOS Y PROGRAMAS			266.908		
798E	PROGRAMA MARCO EUROPEO DE INVESTIGACIÓN				42.530	
798E2	HORIZON 2020. PROYECTO INTENSSS-PA 695982					42.530
798F	PLAN EUROJOVEN				224.378	
798F0	PLAN EUROJOVEN					224.378
79D	FEAGA			6.425.000		
79D1	FEAGA				6.425.000	
79D10	FEAGA					6.425.000
79E	FEADER			139.825.471		
79E2	FEADER 2014-2020				139.825.471	
79E20	FEADER 2014-2020					139.825.471
79F	FONDO EUROPEO DE PESCA			982.118		
79F1	P.O. FONDO EUROPEO MARÍTIMO Y DE PESCA 2014-2020				982.118	
79F10	P.O. FONDO EUROPEO MARÍTIMO Y DE PESCA 2014-2020					982.118
	<b>TOTAL OPERACIONES DE CAPITAL</b>	<b>290.255.970</b>				
	<b>TOTAL OPERACIONES NO FINANCIERAS</b>	<b>8.200.990.978</b>				
<b>8</b>	<b>ACTIVOS FINANCIEROS</b>	<b>870.846</b>				
<b>82</b>	<b>REINTEGROS DE PRÉSTAMOS CONCEDIDOS AL SECTOR PÚBL.</b>		<b>257.732</b>			
821	A LARGO PLAZO			257.732		
8210	PRÉSTAMO UNIVERSIDAD SALAMANCA				237.732	
82100	PRÉSTAMO UNIVERSIDAD SALAMANCA					237.732
8214	POR SUBROGACIÓN DE CRÉDITOS I.P.P.V.				20.000	
82140	POR SUBROGACIÓN DE CRÉDITOS I.P.P.V.					20.000
<b>83</b>	<b>REINTEGROS DE PRÉSTAMOS CONC.FUERA SECTOR PÚBLICO</b>		<b>613.114</b>			
830	A CORTO PLAZO			283.080		
8301	DE ANTICIPOS AL PERSONAL				283.080	



<b>Estado de Ingresos</b>						<b>Euros</b>
<b>COD.</b>	<b>DESCRIPCION</b>	<b>Capítulo</b>	<b>Artículo</b>	<b>Concepto</b>	<b>Subconcepto</b>	<b>Partida</b>
83010	DE ANTICIPOS AL PERSONAL					283.080
831	A LARGO PLAZO			330.034		
8311	DE ANTICIPOS AL PERSONAL				330.034	
83110	DE ANTICIPOS AL PERSONAL					330.034
<b>9</b>	<b>PASIVOS FINANCIEROS</b>	<b>1.203.905.667</b>				
<b>90</b>	<b>EMISIÓN DE DEUDA</b>		<b>1.203.905.667</b>			
901	A LARGO PLAZO			1.203.905.667		
9010	A LARGO PLAZO				1.203.905.667	
90100	A LARGO PLAZO					1.203.905.667
	<b>TOTAL OPERACIONES FINANCIERAS</b>	<b>1.204.776.513</b>				
	<b>TOTAL GENERAL</b>	<b>9.405.767.491</b>				



2

BENEFICIOS FISCALES



## Beneficios Fiscales

*(miles de euros)*

Concepto	Beneficios fiscales en normativa autonómica	Beneficios fiscales en normativa estatal	Total Beneficios Fiscales
Impuesto sobre la Renta de las Personas Físicas	47.274,00	400.311,99	447.585,99
Impuesto sobre Patrimonio	30,00	72.052,00	72.082,00
Impuesto sobre Sucesiones y Donaciones	206.518,80	95.385,00	301.903,80
<b>Total Impuestos Directos</b>	<b>253.822,80</b>	<b>567.748,99</b>	<b>821.571,79</b>
I. sobre Transmis. Patrimon. y Actos Jurídicos Doc.	23.433,20	78.465,00	101.898,20
Impuesto sobre el Valor Añadido	0,00	1.121.477,17	1.121.477,17
Impuesto sobre el Alcohol y Bebidas Derivadas	0,00	4.219,97	4.219,97
Impuesto sobre Hidrocarburos	0,00	106.980,05	106.980,05
<b>Total Impuestos Indirectos</b>	<b>23.433,20</b>	<b>1.311.142,19</b>	<b>1.334.575,39</b>
Tasas y precios públicos	3.815,00	0,00	3.815,00
Tributos sobre el Juego	2.500,00	0,00	2.500,00
<b>Total Beneficios Fiscales</b>	<b>283.571,00</b>	<b>1.878.891,18</b>	<b>2.162.462,18</b>



3

PRESUPUESTO DE GASTOS





3.1  
DISTRIBUCIÓN ECONÓMICA Y ORGÁNICA



## ***1.- Distribución económica y orgánica***

SECCIONES	CAPÍTULOS	1	2	3	4
01	DE LA PRESIDENCIA	24.985.059	6.492.833		12.271.980
02	ECONOMÍA Y HACIENDA	83.757.634	15.270.109	676.000	20.860.458
03	AGRICULTURA Y GANADERÍA	101.714.033	9.515.282	90.000	6.882.611
04	FOMENTO Y MEDIO AMBIENTE	139.695.873	18.158.146	155.000	40.801.249
05	SANIDAD	66.849.010	17.518.674		3.116.191.325
07	EDUCACIÓN	1.119.035.390	130.323.378		643.998.831
08	EMPLEO	16.245.187	3.186.857		43.308.495
09	FAMILIA E IGUALDAD DE OPORTUNIDADES	12.731.792	4.934.430		536.380.099
10	CULTURA Y TURISMO	44.813.248	10.482.723		1.035.690
20	CORTES C.Y L. E INSTIT.PROPIAS COMUNIDAD	18.122.904	6.982.078		4.891.802
21	DEUDA PÚBLICA		36.865	281.577.358	
31	POLÍTICA AGRARIA COMÚN				923.844.069
<b>TOTAL</b>		<b>1.627.950.130</b>	<b>222.901.375</b>	<b>282.498.358</b>	<b>5.350.466.609</b>



<i>Euros</i>									
	TOT. OP. CORRIENTES	6	7	TOT. OP. CAPITAL	TOT. OP. NO FINANCIERAS	8	9	TOT. OP. FINANCIERAS	TOTAL
01	43.749.872	7.548.734	70.652.768	78.201.502	121.951.374	3.000		3.000	121.954.374
02	120.564.201	16.423.504	104.784.091	121.207.595	241.771.796	90.040		90.040	241.861.836
03	118.201.926	40.689.571	218.118.925	258.808.496	377.010.422	29.360.926		29.360.926	406.371.348
04	198.810.268	154.832.677	81.844.901	236.677.578	435.487.846	5.266.560	74.775.266	80.041.826	515.529.672
05	3.200.559.009	4.903.210	110.858.257	115.761.467	3.316.320.476	22.950		22.950	3.316.343.426
07	1.893.357.599	46.886.791	35.914.656	82.801.447	1.976.159.046	97.564		97.564	1.976.256.610
08	62.740.539	2.055.095	97.820.012	99.875.107	162.615.646	9.000		9.000	162.624.646
09	554.046.321	1.146.307	16.178.702	17.325.009	571.371.330	6.000		6.000	571.377.330
10	56.331.661	20.543.616	43.303.957	63.847.573	120.179.234	27.000		27.000	120.206.234
20	29.996.784	493.707		493.707	30.490.491	106.000		106.000	30.596.491
21	281.614.223				281.614.223		737.187.232	737.187.232	1.018.801.455
31	923.844.069				923.844.069				923.844.069
	<b>7.483.816.472</b>	<b>295.523.212</b>	<b>779.476.269</b>	<b>1.074.999.481</b>	<b>8.558.815.953</b>	<b>34.989.040</b>	<b>811.962.498</b>	<b>846.951.538</b>	<b>9.405.767.491</b>



3.2  
DETALLE ECONÓMICO Y ORGÁNICO



<b>2.- Detalle económico y orgánico</b>					
SUBCONCEPTOS	SECCIONES	DE LA PRESIDENCIA 01	ECONOMÍA Y HACIENDA 02	AGRIC.Y G. 03	FOMENTO M. AMBIENTE 04
<b>1 GASTOS DE PERSONAL</b>		<b>24.985.059</b>	<b>83.757.634</b>	<b>101.714.033</b>	<b>139.695.873</b>
<b>10 ALTOS CARGOS</b>		<b>797.003</b>	<b>1.305.409</b>	<b>380.391</b>	<b>542.211</b>
<b>100 RETRIBUCIONES BÁSICAS</b>		<b>298.151</b>	<b>404.303</b>	<b>123.082</b>	<b>181.686</b>
10000 RETRIBUCIONES BÁSICAS		298.151	404.303	123.082	181.686
<b>101 OTRAS REMUNERACIONES</b>		<b>498.852</b>	<b>901.106</b>	<b>257.309</b>	<b>360.525</b>
10100 OTRAS REMUNERACIONES		498.852	901.106	257.309	360.525
<b>11 PERSONAL EVENTUAL</b>		<b>771.715</b>			
<b>110 RETRIBUCIONES BÁSICAS</b>		<b>396.197</b>			
11000 RETRIBUCIONES BÁSICAS		396.197			
<b>111 OTRAS REMUNERACIONES</b>		<b>375.518</b>			
11100 OTRAS REMUNERACIONES		375.518			
<b>12 FUNCIONARIOS</b>		<b>10.138.248</b>	<b>51.012.947</b>	<b>58.081.692</b>	<b>51.838.888</b>
<b>120 RETRIBUCIONES BÁSICAS</b>		<b>5.285.565</b>	<b>28.129.455</b>	<b>34.403.745</b>	<b>30.344.022</b>
12000 RETRIBUCIONES BÁSICAS		5.285.565	28.129.455	34.403.745	30.344.022
<b>121 RETRIBUCIONES COMPLEMENTARIAS</b>		<b>4.852.683</b>	<b>22.883.492</b>	<b>23.677.947</b>	<b>21.494.866</b>
12100 RETRIBUCIONES COMPLEMENTARIAS		4.852.683	22.883.492	23.677.947	21.494.866
12130 COMPLEMENTO DE CARRERA PROFESIONAL LEY 2/2007					
<b>13 LABORAL FIJO</b>		<b>1.942.070</b>	<b>7.113.789</b>	<b>14.561.173</b>	<b>42.578.692</b>
<b>130 RETRIBUCIONES BÁSICAS</b>		<b>1.442.183</b>	<b>5.394.762</b>	<b>11.376.361</b>	<b>31.564.209</b>
13000 RETRIBUCIONES BÁSICAS		1.442.183	5.394.762	11.376.361	27.019.663
13010 RETRIBUC.BÁSICAS PERSONAL LABORAL FIJO DISCONTINUO					4.544.546
<b>131 OTRAS REMUNERACIONES</b>		<b>499.887</b>	<b>1.719.027</b>	<b>3.184.812</b>	<b>11.014.483</b>
13100 OTRAS REMUNERACIONES		499.887	1.719.027	3.141.882	8.670.402
13101 COMPLEMENTO ATENCIÓN CONTINUADA				42.930	389.926
13110 OTRAS REMUNERAC.PERSONAL LABORAL FIJO DISCONTINUO					1.413.859
13111 COMPLEM.ATENCIÓN CONTINUADA PERS. FIJO DISCONTINUO					540.296
<b>14 LABORAL EVENTUAL</b>		<b>411.215</b>	<b>2.692.808</b>	<b>101.990</b>	<b>4.254.897</b>
<b>140 RETRIBUCIONES BÁSICAS</b>		<b>301.255</b>	<b>2.013.808</b>	<b>80.609</b>	<b>3.225.921</b>
14000 RETRIBUCIONES BÁSICAS		301.255	2.013.808	80.609	3.225.921
<b>141 OTRAS REMUNERACIONES</b>		<b>109.960</b>	<b>679.000</b>	<b>21.381</b>	<b>1.028.976</b>
14100 OTRAS REMUNERACIONES		109.960	679.000	21.381	1.018.876
14101 COMPLEMENTO ATENCIÓN CONTINUADA					10.100
<b>16 INCENTIVOS AL RENDIMIENTO</b>		<b>1.403.655</b>	<b>6.294.646</b>	<b>8.549.682</b>	<b>10.545.012</b>
<b>160 PRODUCTIVIDAD</b>		<b>1.318.491</b>	<b>6.168.101</b>	<b>8.526.856</b>	<b>6.623.845</b>
16000 PRODUCTIVIDAD		1.318.491	6.168.101	8.526.856	6.623.845
<b>161 GRATIFICACIONES</b>		<b>85.164</b>	<b>126.545</b>	<b>22.826</b>	<b>3.921.167</b>
16100 GRATIFICACIONES		85.164	126.545	22.826	3.921.167
<b>17 CUOTAS Y PRESTACIONES A CARGO DE LA COMUNIDAD</b>		<b>3.539.712</b>	<b>15.137.888</b>	<b>19.984.566</b>	<b>29.254.490</b>
<b>170 SEGURIDAD SOCIAL PERSONAL LABORAL</b>		<b>740.032</b>	<b>3.052.162</b>	<b>4.528.253</b>	<b>15.250.402</b>
17000 SEGURIDAD SOCIAL PERSONAL LABORAL		740.032	3.052.162	4.528.253	15.250.402
<b>171 SEGURIDAD SOCIAL PERSONAL NO LABORAL</b>		<b>2.799.680</b>	<b>12.075.829</b>	<b>15.456.313</b>	<b>14.004.088</b>
17100 SEGURIDAD SOCIAL PERSONAL NO LABORAL		2.799.680	12.075.829	15.456.313	14.004.088
<b>177 OTRAS CUOTAS</b>			<b>9.897</b>		
17700 OTRAS CUOTAS			9.897		
<b>18 OTROS GASTOS SOCIALES A CARGO DE LA COMUNIDAD</b>		<b>5.981.441</b>	<b>200.147</b>	<b>54.539</b>	<b>681.683</b>
<b>180 FORMACIÓN Y PERFECCIONAMIENTO DEL PERSONAL</b>		<b>1.470.585</b>	<b>90.006</b>	<b>27.776</b>	<b>201.980</b>
18000 FORMACIÓN Y PERFECCIONAMIENTO DEL PERSONAL		1.470.585	90.006	27.776	201.980
<b>182 TRANSPORTE DE PERSONAL</b>				<b>24.238</b>	
18200 TRANSPORTE DE PERSONAL				24.238	



<i>Euros</i>								
	SANIDAD 05	EDUCACIÓN 07	EMPLEO 08	FAMILIA E IGUAL.OPOR 09	CULTURA Y TURISMO 10	CORTES C.Y L. E INST 20	DEUDA PÚBL. 21	P.A.C. 31
<b>1</b>	<b>66.849.010</b>	<b>1.119.035.390</b>	<b>16.245.187</b>	<b>12.731.792</b>	<b>44.813.248</b>	<b>18.122.904</b>		
<b>10</b>	<b>198.195</b>	<b>427.539</b>	<b>399.126</b>	<b>198.195</b>	<b>370.203</b>	<b>2.646.279</b>		
<b>100</b>	<b>62.370</b>	<b>141.914</b>	<b>125.675</b>	<b>62.370</b>	<b>122.028</b>	<b>2.345.459</b>		
10000	62.370	141.914	125.675	62.370	122.028	2.345.459		
<b>101</b>	<b>135.825</b>	<b>285.625</b>	<b>273.451</b>	<b>135.825</b>	<b>248.175</b>	<b>300.820</b>		
10100	135.825	285.625	273.451	135.825	248.175	300.820		
<b>11</b>						<b>1.970.275</b>		
<b>110</b>						<b>813.565</b>		
11000						813.565		
<b>111</b>						<b>1.156.710</b>		
11100						1.156.710		
<b>12</b>	<b>41.654.284</b>	<b>953.363.011</b>	<b>9.390.953</b>	<b>3.663.353</b>	<b>16.850.704</b>	<b>8.582.737</b>		
<b>120</b>	<b>24.818.201</b>	<b>530.539.099</b>	<b>5.311.168</b>	<b>2.029.463</b>	<b>9.942.286</b>	<b>4.339.717</b>		
12000	24.818.201	530.539.099	5.311.168	2.029.463	9.942.286	4.339.717		
<b>121</b>	<b>16.836.083</b>	<b>422.823.912</b>	<b>4.079.785</b>	<b>1.633.890</b>	<b>6.908.418</b>	<b>4.243.020</b>		
12100	16.805.786	422.823.912	4.079.785	1.633.890	6.908.418	4.243.020		
12130	30.297							
<b>13</b>	<b>4.177.146</b>	<b>71.628.936</b>	<b>1.980.461</b>	<b>5.253.116</b>	<b>14.915.856</b>	<b>1.010.803</b>		
<b>130</b>	<b>3.359.481</b>	<b>55.736.732</b>	<b>1.514.425</b>	<b>4.033.581</b>	<b>11.293.763</b>	<b>670.176</b>		
13000	3.347.671	55.736.732	1.514.425	3.932.591	11.293.763	670.176		
13010	11.810			100.990				
<b>131</b>	<b>817.665</b>	<b>15.892.204</b>	<b>466.036</b>	<b>1.219.535</b>	<b>3.622.093</b>	<b>340.627</b>		
13100	815.397	15.892.204	466.036	993.316	3.046.820	336.627		
13101				181.782	575.273	4.000		
13110	2.268			28.278				
13111				16.159				
<b>14</b>	<b>197.429</b>	<b>3.579.947</b>	<b>76.426</b>	<b>513.577</b>	<b>1.172.646</b>			
<b>140</b>	<b>143.826</b>	<b>2.818.292</b>	<b>59.782</b>	<b>394.869</b>	<b>866.010</b>			
14000	143.826	2.818.292	59.782	394.869	866.010			
<b>141</b>	<b>53.603</b>	<b>761.655</b>	<b>16.644</b>	<b>118.708</b>	<b>306.636</b>			
14100	53.603	761.655	16.644	106.589	306.636			
14101				12.119				
<b>16</b>	<b>7.484.436</b>	<b>12.608.348</b>	<b>1.323.876</b>	<b>486.916</b>	<b>2.297.732</b>	<b>447.726</b>		
<b>160</b>	<b>7.317.802</b>	<b>11.182.434</b>	<b>1.134.361</b>	<b>460.658</b>	<b>2.121.917</b>	<b>391.066</b>		
16000	7.317.802	11.182.434	1.134.361	460.658	2.121.917	391.066		
<b>161</b>	<b>166.634</b>	<b>1.425.914</b>	<b>189.515</b>	<b>26.258</b>	<b>175.815</b>	<b>56.660</b>		
16100	166.634	1.425.914	189.515	26.258	175.815	56.660		
<b>17</b>	<b>13.053.623</b>	<b>76.847.800</b>	<b>3.045.057</b>	<b>2.550.991</b>	<b>9.143.210</b>	<b>3.127.984</b>		
<b>170</b>	<b>1.384.217</b>	<b>22.045.764</b>	<b>639.392</b>	<b>1.584.490</b>	<b>4.921.949</b>	<b>294.843</b>		
17000	1.384.217	22.045.764	639.392	1.584.490	4.921.949	294.843		
<b>171</b>	<b>11.664.860</b>	<b>54.800.036</b>	<b>2.405.665</b>	<b>966.501</b>	<b>4.214.594</b>	<b>2.833.141</b>		
17100	11.664.860	54.800.036	2.405.665	966.501	4.214.594	2.833.141		
<b>177</b>	<b>4.546</b>	<b>2.000</b>			<b>6.667</b>			
17700	4.546	2.000			6.667			
<b>18</b>	<b>83.897</b>	<b>579.809</b>	<b>29.288</b>	<b>65.644</b>	<b>62.897</b>	<b>337.100</b>		
<b>180</b>	<b>80.792</b>	<b>329.256</b>	<b>20.198</b>	<b>15.149</b>	<b>33.993</b>	<b>83.000</b>		
18000	80.792	329.256	20.198	15.149	33.993	83.000		
<b>182</b>								
18200								



<b>2.- Detalle económico y orgánico</b>				
<b>SUBCONCEPTOS</b>				
<b>1 GASTOS DE PERSONAL</b>				
<b>10 ALTOS CARGOS</b>				
<b>100 RETRIBUCIONES BÁSICAS</b>				
10000 RETRIBUCIONES BÁSICAS				
<b>101 OTRAS REMUNERACIONES</b>				
10100 OTRAS REMUNERACIONES				
<b>11 PERSONAL EVENTUAL</b>				
<b>110 RETRIBUCIONES BÁSICAS</b>				
11000 RETRIBUCIONES BÁSICAS				
<b>111 OTRAS REMUNERACIONES</b>				
11100 OTRAS REMUNERACIONES				
<b>12 FUNCIONARIOS</b>				
<b>120 RETRIBUCIONES BÁSICAS</b>				
12000 RETRIBUCIONES BÁSICAS				
<b>121 RETRIBUCIONES COMPLEMENTARIAS</b>				
12100 RETRIBUCIONES COMPLEMENTARIAS				
12130 COMPLEMENTO DE CARRERA PROFESIONAL LEY 2/2007				
<b>13 LABORAL FIJO</b>				
<b>130 RETRIBUCIONES BÁSICAS</b>				
13000 RETRIBUCIONES BÁSICAS				
13010 RETRIBUC. BÁSICAS PERSONAL LABORAL FIJO DISCONTINUO				
<b>131 OTRAS REMUNERACIONES</b>				
13100 OTRAS REMUNERACIONES				
13101 COMPLEMENTO ATENCIÓN CONTINUADA				
13110 OTRAS REMUNERAC. PERSONAL LABORAL FIJO DISCONTINUO				
13111 COMPLEM. ATENCIÓN CONTINUADA PERS. FIJO DISCONTINUO				
<b>14 LABORAL EVENTUAL</b>				
<b>140 RETRIBUCIONES BÁSICAS</b>				
14000 RETRIBUCIONES BÁSICAS				
<b>141 OTRAS REMUNERACIONES</b>				
14100 OTRAS REMUNERACIONES				
14101 COMPLEMENTO ATENCIÓN CONTINUADA				
<b>16 INCENTIVOS AL RENDIMIENTO</b>				
<b>160 PRODUCTIVIDAD</b>				
16000 PRODUCTIVIDAD				
<b>161 GRATIFICACIONES</b>				
16100 GRATIFICACIONES				
<b>17 CUOTAS Y PRESTACIONES A CARGO DE LA COMUNIDAD</b>				
<b>170 SEGURIDAD SOCIAL PERSONAL LABORAL</b>				
17000 SEGURIDAD SOCIAL PERSONAL LABORAL				
<b>171 SEGURIDAD SOCIAL PERSONAL NO LABORAL</b>				
17100 SEGURIDAD SOCIAL PERSONAL NO LABORAL				
<b>177 OTRAS CUOTAS</b>				
17700 OTRAS CUOTAS				
<b>18 OTROS GASTOS SOCIALES A CARGO DE LA COMUNIDAD</b>				
<b>180 FORMACIÓN Y PERFECCIONAMIENTO DEL PERSONAL</b>				
18000 FORMACIÓN Y PERFECCIONAMIENTO DEL PERSONAL				
<b>182 TRANSPORTE DE PERSONAL</b>				
18200 TRANSPORTE DE PERSONAL				



								<i>Euros</i>
								TOTAL
<b>1</b>							<b>1.627.950.130</b>	
<b>10</b>							<b>7.264.551</b>	
<b>100</b>							<b>3.867.038</b>	
10000							3.867.038	
<b>101</b>							<b>3.397.513</b>	
10100							3.397.513	
<b>11</b>							<b>2.741.990</b>	
<b>110</b>							<b>1.209.762</b>	
11000							1.209.762	
<b>111</b>							<b>1.532.228</b>	
11100							1.532.228	
<b>12</b>							<b>1.204.576.817</b>	
<b>120</b>							<b>675.142.721</b>	
12000							675.142.721	
<b>121</b>							<b>529.434.096</b>	
12100							529.403.799	
12130							30.297	
<b>13</b>							<b>165.162.042</b>	
<b>130</b>							<b>126.385.673</b>	
13000							121.728.327	
13010							4.657.346	
<b>131</b>							<b>38.776.369</b>	
13100							35.581.598	
13101							1.193.911	
13110							1.444.405	
13111							556.455	
<b>14</b>							<b>13.000.935</b>	
<b>140</b>							<b>9.904.372</b>	
14000							9.904.372	
<b>141</b>							<b>3.096.563</b>	
14100							3.074.344	
14101							22.219	
<b>16</b>							<b>51.442.029</b>	
<b>160</b>							<b>45.245.531</b>	
16000							45.245.531	
<b>161</b>							<b>6.196.498</b>	
16100							6.196.498	
<b>17</b>							<b>175.685.321</b>	
<b>170</b>							<b>54.441.504</b>	
17000							54.441.504	
<b>171</b>							<b>121.220.707</b>	
17100							121.220.707	
<b>177</b>							<b>23.110</b>	
17700							23.110	
<b>18</b>							<b>8.076.445</b>	
<b>180</b>							<b>2.352.735</b>	
18000							2.352.735	
<b>182</b>							<b>24.238</b>	
18200							24.238	





<b>2.- Detalle económico y orgánico</b>					
SUBCONCEPTOS	SECCIONES	DE LA PRESIDENCIA 01	ECONOMÍA Y HACIENDA 02	AGRIC.Y G. 03	FOMENTO M. AMBIENTE 04
<b>185 SEGUROS</b>		<b>1.538.003</b>	<b>104.020</b>	<b>2.525</b>	<b>459.505</b>
18500 SEGUROS		1.538.003	104.020	2.525	459.505
<b>186 PREVENCIÓN RIESGOS LABORALES PERSONAL</b>		<b>2.816.318</b>			
18600 PREVENCIÓN RIESGOS LABORALES PERSONAL		2.816.318			
<b>189 OTROS GASTOS SOCIALES</b>		<b>156.535</b>	<b>6.121</b>		<b>20.198</b>
18900 OTROS GASTOS SOCIALES		156.535	6.121		20.198
<b>2 GASTOS CORRIENTES EN BIENES Y SERVICIOS</b>		<b>6.492.833</b>	<b>15.270.109</b>	<b>9.515.282</b>	<b>18.158.146</b>
<b>20 ARRENDAMIENTOS Y CÁNONES</b>		<b>180.423</b>	<b>2.675.492</b>	<b>806.506</b>	<b>350.165</b>
<b>200 ARRENDAMIENTOS DE TERRENOS Y BIENES NATURALES</b>					
20000 ARRENDAMIENTOS DE TERRENOS Y BIENES NATURALES					
<b>202 ARRENDAMIENTOS DE EDIFICIOS Y OTRAS CONSTRUCCIONES</b>		<b>50.421</b>	<b>2.673.492</b>	<b>803.244</b>	<b>290.570</b>
20200 ARRENDAMIENTOS DE EDIFICIOS Y OTRAS CONSTRUCCIONES		50.421	2.673.492	803.244	290.570
<b>203 ARRENDAMIENTOS MAQUINARIA,INSTALACIONES Y UTILLAJE</b>					
20300 ARRENDAMIENTOS MAQUINARIA,INSTALACIONES Y UTILLAJE					
<b>204 ARRENDAMIENTOS DE MATERIAL DE TRANSPORTE</b>					<b>24.384</b>
20400 ARRENDAMIENTOS DE MATERIAL DE TRANSPORTE					24.384
<b>205 ARRENDAMIENTOS DE MOBILIARIO Y ENSERES</b>					
20500 ARRENDAMIENTOS DE MOBILIARIO Y ENSERES					
<b>206 ARRENDAMIENTOS EQUIPOS PARA PROCESOS INFORMACIÓN</b>		<b>95.002</b>	<b>2.000</b>		<b>20.000</b>
20600 ARRENDAMIENTOS EQUIPOS PARA PROCESOS INFORMACIÓN		95.002	2.000		20.000
<b>208 ARRENDAMIENTOS DE OTRO INMOVILIZADO MATERIAL</b>					
20800 ARRENDAMIENTOS DE OTRO INMOVILIZADO MATERIAL					
<b>209 CÁNONES</b>				<b>3.262</b>	<b>15.211</b>
20900 CÁNONES				3.262	15.211
<b>20A CUOTAS PARA EL USO DE INFRAESTRUCT.Y EQUIPAMIENTOS</b>		<b>35.000</b>			
20A00 CUOTAS PARA EL USO DE INFRAESTRUCT.Y EQUIPAMIENTOS		35.000			
<b>21 REPARACIONES, MANTENIMIENTO Y CONSERVACIÓN</b>		<b>374.763</b>	<b>1.167.560</b>	<b>910.856</b>	<b>2.082.958</b>
<b>210 INFRAESTRUCTURA Y BIENES NATURALES</b>					
21000 INFRAESTRUCTURA					
21001 BIENES NATURALES					
<b>212 EDIFICIOS Y OTRAS CONSTRUCCIONES</b>		<b>217.601</b>	<b>584.786</b>	<b>107.932</b>	<b>154.201</b>
21200 EDIFICIOS Y OTRAS CONSTRUCCIONES		217.601	584.786	107.932	154.201
<b>213 MAQUINARIA, INSTALACIONES Y UTILLAJE</b>		<b>13.162</b>	<b>359.451</b>	<b>321.977</b>	<b>194.712</b>
21300 MAQUINARIA, INSTALACIONES Y UTILLAJE		13.162	359.451	321.977	194.712
<b>214 ELEMENTOS DE TRANSPORTE</b>		<b>48.000</b>	<b>44.531</b>	<b>171.018</b>	<b>935.000</b>
21400 ELEMENTOS DE TRANSPORTE		48.000	44.531	171.018	935.000
<b>215 MOBILIARIO Y ENSERES</b>		<b>4.000</b>	<b>98.652</b>	<b>103.994</b>	<b>72.427</b>
21500 MOBILIARIO Y ENSERES		4.000	98.652	103.994	72.427
<b>216 EQUIPOS PARA PROCESOS DE LA INFORMACIÓN</b>		<b>92.000</b>	<b>80.140</b>	<b>205.935</b>	<b>615.928</b>
21600 EQUIPOS PARA PROCESOS DE LA INFORMACIÓN		92.000	80.140	205.935	615.928
<b>219 OTRO INMOVILIZADO MATERIAL</b>					<b>110.690</b>
21900 OTRO INMOVILIZADO MATERIAL					110.690
<b>22 MATERIAL, SUMINISTROS Y OTROS</b>		<b>5.051.509</b>	<b>10.953.184</b>	<b>7.606.173</b>	<b>15.269.618</b>
<b>220 MATERIAL DE OFICINA</b>		<b>923.601</b>	<b>698.748</b>	<b>442.951</b>	<b>687.845</b>
22000 ORDINARIO NO INVENTARIABLE		95.744	358.140	232.947	388.200
22001 PRENSA,REVISTAS,LIBROS Y PUBLICACIONES		747.860	151.972	58.578	154.462
22002 MATERIAL INFORMÁTICO NO INVENTARIABLE		79.997	188.636	151.426	145.183
<b>221 SUMINISTROS</b>		<b>485.825</b>	<b>2.634.914</b>	<b>3.366.725</b>	<b>4.658.797</b>
22100 ENERGÍA ELÉCTRICA		225.992	1.787.820	1.181.954	1.841.922



<i>Euros</i>								
	SANIDAD 05	EDUCACIÓN 07	EMPLEO 08	FAMILIA E IGUAL.OPOR 09	CULTURA Y TURISMO 10	CORTES C.Y.L.E INST 20	DEUDA PÚBL. 21	P.A.C. 31
<b>185</b>	3.105	150.447	9.090	50.495	28.904	28.900		
18500	3.105	150.447	9.090	50.495	28.904	28.900		
<b>186</b>						<b>20.700</b>		
18600						20.700		
<b>189</b>		<b>100.106</b>				<b>204.500</b>		
18900		100.106				204.500		
<b>2</b>	<b>17.518.674</b>	<b>130.323.378</b>	<b>3.186.857</b>	<b>4.934.430</b>	<b>10.482.723</b>	<b>6.982.078</b>	<b>36.865</b>	
<b>20</b>	<b>97.566</b>	<b>888.050</b>	<b>673.000</b>	<b>718.397</b>	<b>615.021</b>	<b>23.750</b>		
<b>200</b>				<b>15.000</b>				
20000				15.000				
<b>202</b>	<b>95.274</b>	<b>463.284</b>	<b>670.000</b>	<b>684.857</b>	<b>607.292</b>	<b>10.800</b>		
20200	95.274	463.284	670.000	684.857	607.292	10.800		
<b>203</b>			<b>1.000</b>	<b>5.000</b>	<b>2.729</b>	<b>500</b>		
20300			1.000	5.000	2.729	500		
<b>204</b>								
20400								
<b>205</b>	<b>2.292</b>	<b>7.500</b>	<b>1.000</b>	<b>9.740</b>	<b>5.000</b>			
20500	2.292	7.500	1.000	9.740	5.000			
<b>206</b>						<b>10.700</b>		
20600						10.700		
<b>208</b>		<b>417.266</b>	<b>1.000</b>			<b>1.000</b>		
20800		417.266	1.000			1.000		
<b>209</b>				<b>3.800</b>		<b>750</b>		
20900				3.800		750		
<b>20A</b>								
20A00								
<b>21</b>	<b>751.593</b>	<b>497.377</b>	<b>246.000</b>	<b>338.983</b>	<b>792.344</b>	<b>1.229.320</b>		
<b>210</b>	<b>2.000</b>		<b>1.000</b>	<b>4.750</b>	<b>16.042</b>			
21000				4.000	4.102			
21001	2.000		1.000	750	11.940			
<b>212</b>	<b>309.478</b>	<b>234.521</b>	<b>120.000</b>	<b>129.517</b>	<b>410.682</b>	<b>266.020</b>		
21200	309.478	234.521	120.000	129.517	410.682	266.020		
<b>213</b>	<b>176.313</b>	<b>61.304</b>	<b>40.000</b>	<b>153.185</b>	<b>204.262</b>	<b>200.500</b>		
21300	176.313	61.304	40.000	153.185	204.262	200.500		
<b>214</b>	<b>94.190</b>	<b>25.600</b>	<b>20.000</b>	<b>15.400</b>	<b>51.044</b>	<b>48.500</b>		
21400	94.190	25.600	20.000	15.400	51.044	48.500		
<b>215</b>	<b>100.490</b>	<b>95.050</b>	<b>20.000</b>	<b>18.406</b>	<b>67.608</b>	<b>10.100</b>		
21500	100.490	95.050	20.000	18.406	67.608	10.100		
<b>216</b>	<b>69.122</b>	<b>49.302</b>	<b>45.000</b>	<b>14.475</b>	<b>40.135</b>	<b>302.700</b>		
21600	69.122	49.302	45.000	14.475	40.135	302.700		
<b>219</b>		<b>31.600</b>		<b>3.250</b>	<b>2.571</b>	<b>401.500</b>		
21900		31.600		3.250	2.571	401.500		
<b>22</b>	<b>16.529.715</b>	<b>126.563.433</b>	<b>2.218.857</b>	<b>3.856.623</b>	<b>8.980.573</b>	<b>4.032.508</b>	<b>36.865</b>	
<b>220</b>	<b>445.210</b>	<b>849.951</b>	<b>285.000</b>	<b>116.066</b>	<b>470.750</b>	<b>559.200</b>		
22000	340.904	130.250	20.000	55.935	269.148	75.500		
22001	27.780	588.055	240.000	35.764	140.448	323.500		
22002	76.526	131.646	25.000	24.367	61.154	160.200		
<b>221</b>	<b>13.544.501</b>	<b>6.024.226</b>	<b>496.500</b>	<b>2.438.870</b>	<b>3.702.895</b>	<b>723.098</b>		
22100	897.752	3.853.300	310.000	407.919	1.850.155	431.900		



<b>2.- Detalle económico y orgánico</b>				
<b>SUBCONCEPTOS</b>				
<b>185 SEGUROS</b> 18500 SEGUROS				
<b>186 PREVENCIÓN RIESGOS LABORALES PERSONAL</b> 18600 PREVENCIÓN RIESGOS LABORALES PERSONAL				
<b>189 OTROS GASTOS SOCIALES</b> 18900 OTROS GASTOS SOCIALES				
<b>2 GASTOS CORRIENTES EN BIENES Y SERVICIOS</b>				
<b>20 ARRENDAMIENTOS Y CÁNONES</b>				
<b>200 ARRENDAMIENTOS DE TERRENOS Y BIENES NATURALES</b> 20000 ARRENDAMIENTOS DE TERRENOS Y BIENES NATURALES				
<b>202 ARRENDAMIENTOS DE EDIFICIOS Y OTRAS CONSTRUCCIONES</b> 20200 ARRENDAMIENTOS DE EDIFICIOS Y OTRAS CONSTRUCCIONES				
<b>203 ARRENDAMIENTOS MAQUINARIA,INSTALACIONES Y UTILLAJE</b> 20300 ARRENDAMIENTOS MAQUINARIA,INSTALACIONES Y UTILLAJE				
<b>204 ARRENDAMIENTOS DE MATERIAL DE TRANSPORTE</b> 20400 ARRENDAMIENTOS DE MATERIAL DE TRANSPORTE				
<b>205 ARRENDAMIENTOS DE MOBILIARIO Y ENSERES</b> 20500 ARRENDAMIENTOS DE MOBILIARIO Y ENSERES				
<b>206 ARRENDAMIENTOS EQUIPOS PARA PROCESOS INFORMACIÓN</b> 20600 ARRENDAMIENTOS EQUIPOS PARA PROCESOS INFORMACIÓN				
<b>208 ARRENDAMIENTOS DE OTRO INMOVILIZADO MATERIAL</b> 20800 ARRENDAMIENTOS DE OTRO INMOVILIZADO MATERIAL				
<b>209 CÁNONES</b> 20900 CÁNONES				
<b>20A CUOTAS PARA EL USO DE INFRAESTRUCT.Y EQUIPAMIENTOS</b> 20A00 CUOTAS PARA EL USO DE INFRAESTRUCT.Y EQUIPAMIENTOS				
<b>21 REPARACIONES, MANTENIMIENTO Y CONSERVACIÓN</b>				
<b>210 INFRAESTRUCTURA Y BIENES NATURALES</b> 21000 INFRAESTRUCTURA 21001 BIENES NATURALES				
<b>212 EDIFICIOS Y OTRAS CONSTRUCCIONES</b> 21200 EDIFICIOS Y OTRAS CONSTRUCCIONES				
<b>213 MAQUINARIA, INSTALACIONES Y UTILLAJE</b> 21300 MAQUINARIA, INSTALACIONES Y UTILLAJE				
<b>214 ELEMENTOS DE TRANSPORTE</b> 21400 ELEMENTOS DE TRANSPORTE				
<b>215 MOBILIARIO Y ENSERES</b> 21500 MOBILIARIO Y ENSERES				
<b>216 EQUIPOS PARA PROCESOS DE LA INFORMACIÓN</b> 21600 EQUIPOS PARA PROCESOS DE LA INFORMACIÓN				
<b>219 OTRO INMOVILIZADO MATERIAL</b> 21900 OTRO INMOVILIZADO MATERIAL				
<b>22 MATERIAL, SUMINISTROS Y OTROS</b>				
<b>220 MATERIAL DE OFICINA</b> 22000 ORDINARIO NO INVENTARIABLE 22001 PRENSA,REVISTAS,LIBROS Y PUBLICACIONES 22002 MATERIAL INFORMÁTICO NO INVENTARIABLE				
<b>221 SUMINISTROS</b> 22100 ENERGÍA ELÉCTRICA				



								<i>Euros</i>
								TOTAL
<b>185</b>							<b>2.374.994</b>	
18500							2.374.994	
<b>186</b>							<b>2.837.018</b>	
18600							2.837.018	
<b>189</b>							<b>487.460</b>	
18900							487.460	
<b>2</b>							<b>222.901.375</b>	
<b>20</b>							<b>7.028.370</b>	
<b>200</b>							<b>15.000</b>	
20000							15.000	
<b>202</b>							<b>6.349.234</b>	
20200							6.349.234	
<b>203</b>							<b>9.229</b>	
20300							9.229	
<b>204</b>							<b>24.384</b>	
20400							24.384	
<b>205</b>							<b>25.532</b>	
20500							25.532	
<b>206</b>							<b>127.702</b>	
20600							127.702	
<b>208</b>							<b>419.266</b>	
20800							419.266	
<b>209</b>							<b>23.023</b>	
20900							23.023	
<b>20A</b>							<b>35.000</b>	
20A00							35.000	
<b>21</b>							<b>8.391.754</b>	
<b>210</b>							<b>23.792</b>	
21000							8.102	
21001							15.690	
<b>212</b>							<b>2.534.738</b>	
21200							2.534.738	
<b>213</b>							<b>1.724.866</b>	
21300							1.724.866	
<b>214</b>							<b>1.453.283</b>	
21400							1.453.283	
<b>215</b>							<b>590.727</b>	
21500							590.727	
<b>216</b>							<b>1.514.737</b>	
21600							1.514.737	
<b>219</b>							<b>549.611</b>	
21900							549.611	
<b>22</b>							<b>201.099.058</b>	
<b>220</b>							<b>5.479.322</b>	
22000							1.966.768	
22001							2.468.419	
22002							1.044.135	
<b>221</b>							<b>38.076.351</b>	
22100							12.788.714	



<b>2.- Detalle económico y orgánico</b>					
		DE LA PRESIDENCIA	ECONOMÍA Y HACIENDA	AGRIC.Y G.	FOMENTO M. AMBIENTE
SUBCONCEPTOS	SECCIONES	01	02	03	04
22101	AGUA	57.182	36.038	29.042	70.258
22102	GAS Y CALEFACCIÓN	100.498	421.172	667.972	329.543
22103	COMBUSTIBLE PARA VEHÍCULOS	56.222	101.885	484.201	835.246
22104	VESTUARIO	11.516		51.382	699.516
22105	PRODUCTOS ALIMENTICIOS			523.181	4.519
22106	PRODUCTOS FARMACÉUTICOS	2.015	772	948	500
22107	PRODUCTOS DE CONSUMO ESPECÍFICO	1.500	74.972	181.209	418.000
22108	SUM.MATER.DEPORTIVO, DIDÁCTICO Y CULTURAL.			171	
22109	LENCERÍA			72	
22111	SUM.REPUES.MAQUINARIA,UTILLAJE Y ELEM.TRANSPORTE	21.600	50.173	46.251	237.000
22112	SUM.MATER.ELECTRÓN.,ELÉCTRICO Y DE COMUNICACIONES	7.014	53.488	17.732	22.195
22117	MATERIAL DE LABORATORIO			2.574	
22121	OTRO MATERIAL SANITARIO	1.000			
22122	MEDICAMENTOS EXTRANJEROS				
22199	OTROS SUMINISTROS	1.286	108.594	180.036	200.098
<b>222</b>	<b>COMUNICACIONES</b>	<b>175.496</b>	<b>1.221.934</b>	<b>1.024.453</b>	<b>4.835.467</b>
22201	POSTALES Y TELEGRÁFICAS	60.500	811.011	552.189	768.210
22204	SERVICIOS DE TELECOMUNICACIONES	111.996	410.923	472.264	4.061.935
22299	OTRAS	3.000			5.322
<b>223</b>	<b>TRANSPORTES</b>	<b>672.900</b>	<b>13.739</b>	<b>33.913</b>	<b>5.061</b>
22300	TRANSPORTES	672.900	13.739	33.913	5.061
<b>224</b>	<b>PRIMAS DE SEGUROS</b>	<b>16.790</b>	<b>21.260</b>	<b>51.384</b>	<b>794.000</b>
22400	PRIMAS DE SEGUROS	16.790	21.260	51.384	794.000
<b>225</b>	<b>TRIBUTOS</b>	<b>66.500</b>	<b>745.099</b>	<b>251.931</b>	<b>1.058.348</b>
22500	I.B.I.	56.000	605.764	113.334	651.097
22501	IMPUESTO DE CIRCULACIÓN DE VEHÍCULOS	5.000		51.698	237.505
22502	I.T.V.	2.000	590	36.702	75.000
22503	OTRAS TASAS	3.500	138.745	45.824	94.746
22504	OTROS			4.373	
<b>226</b>	<b>GASTOS DIVERSOS</b>	<b>989.874</b>	<b>365.406</b>	<b>119.807</b>	<b>1.096.677</b>
22601	ATENCIONES PROTOCOLARIAS Y REPRESENTATIVAS	25.000	13.500	3.831	8.550
22602	PUBLICIDAD Y PROMOCIÓN	68.000	9.500		
22603	JURÍDICOS Y CONTENCIOSOS	150.301	203.957	79.563	649.500
22606	REUNIONES, CONFERENCIA Y CURSOS	512.190	132.130	29.483	284.377
22607	OPOSICIONES Y PRUEBAS SELECTIVAS	226.533		3.831	120.000
22608	GASTOS DE INSERCIONES EN BOLETINES OFICIALES		3.562	2.194	6.500
22609	ACTIVIDADES CULTURALES Y DEPORTIVAS	7.000			
22699	OTROS GASTOS	850	2.757	905	27.750
<b>227</b>	<b>TRABAJOS REALIZADOS POR OTRAS EMPRESAS Y PROFES.</b>	<b>1.720.523</b>	<b>5.252.084</b>	<b>2.315.009</b>	<b>2.133.423</b>
22700	LIMPIEZA Y ASEO	571.328	2.235.693	1.190.340	964.024
22701	SEGURIDAD	835.696	1.728.998	534.023	931.949
22703	POSTALES		4.547	1.540	1.900
22704	CUSTODIA, DEPÓSITO Y ALMACENAJE.	46.898	30.231	13.312	3.966
22705	PROCESOS ELECTORALES			205.000	
22706	ESTUDIOS Y TRABAJOS TÉCNICOS	257.509	231.508	344.833	186.839
22707	GESTIÓN Y RECAUDACIÓN TRIBUTARIA		917.252		
22799	OTROS	9.092	103.855	25.961	44.745
<b>229</b>	<b>GASTOS FUNCIONAM. CENTROS DOCENTES NO UNIVERSIT.</b>				
22900	GASTOS FUNCIONAM. CENTROS DOCENTES NO UNIVERSIT.				
<b>23</b>	<b>INDEMNIZACIONES POR RAZÓN DEL SERVICIO</b>	<b>284.725</b>	<b>451.173</b>	<b>191.747</b>	<b>455.405</b>



<i>Euros</i>								
	SANIDAD	EDUCACIÓN	EMPLEO	FAMILIA E IGUAL.OPOR	CULTURA Y TURISMO	CORTES C.Y L. E INST	DEUDA PÚBL.	P.A.C.
	05	07	08	09	10	20	21	31
22101	32.647	28.720	8.000	67.537	84.738	19.798		
22102	530.200	1.666.097	115.000	461.047	799.258	135.000		
22103	110.000	69.386	35.000	43.469	105.129	77.600		
22104	51.450	1.720	1.000	13.896	31.335	24.600		
22105			1.000	1.177.516	429.688			
22106	11.086.267		1.000	490	4.276			
22107	608.005	264.000	1.500		87.749			
22108		3.448			126.076			
22109				6.000	2.672			
22111	54.290	7.435	2.000	32.329	41.397	4.600		
22112	9.890	10.680	7.000	24.033	45.299	10.100		
22117								
22121								
22122	120.000							
22199	44.000	119.440	15.000	204.634	95.123	19.500		
<b>222</b>	<b>712.800</b>	<b>6.595.498</b>	<b>330.275</b>	<b>330.611</b>	<b>527.797</b>	<b>309.800</b>		
22201	192.800	254.500	180.275	59.721	186.089	40.400		
22204	520.000	6.340.998	150.000	270.890	341.708	264.600		
22299						4.800		
<b>223</b>	<b>42.050</b>	<b>48.860.920</b>	<b>1.000</b>	<b>11.038</b>	<b>132.508</b>	<b>8.500</b>		
22300	42.050	48.860.920	1.000	11.038	132.508	8.500		
<b>224</b>	<b>106.000</b>	<b>546.900</b>	<b>10.000</b>	<b>46.715</b>	<b>127.972</b>	<b>103.500</b>		
22400	106.000	546.900	10.000	46.715	127.972	103.500		
<b>225</b>	<b>218.923</b>	<b>54.518</b>	<b>53.400</b>	<b>240.339</b>	<b>243.717</b>	<b>198.450</b>		
22500	168.730	40.376	45.000	196.244	142.460	188.000		
22501	30.878	2.762	4.000	2.200	7.331	4.550		
22502	4.215	1.030	400	600	123	1.200		
22503	15.100	10.350	4.000	40.480	87.646	3.700		
22504				815	6.157	1.000		
<b>226</b>	<b>25.200</b>	<b>384.326</b>	<b>28.919</b>	<b>47.565</b>	<b>477.997</b>	<b>656.310</b>		
22601	2.500	10.000	1.000	1.000	4.660	23.360		
22602	6.000			15.000	39.260	451.000		
22603	8.000	150.438	8.000	5.000		500		
22606	7.300	54.100	18.919	3.600	25.593	100.800		
22607		1.500		1.000				
22608	400	6.000			20.555	500		
22609		135.000		9.365	380.665	20.000		
22699	1.000	27.288	1.000	12.600	7.264	60.150		
<b>227</b>	<b>1.435.031</b>	<b>11.710.850</b>	<b>1.013.763</b>	<b>625.419</b>	<b>3.296.937</b>	<b>1.473.650</b>	<b>36.865</b>	
22700	634.921	3.672.021	545.420	158.813	1.693.027	370.000		
22701	601.500	416.778	325.000	247.176	848.426	678.900		
22703		500				500		
22704	27.250	615		47.668	13.732	750		
22705								
22706	114.580	438.795	45.000	81.282	54.291	244.000	36.865	
22707								
22799	56.780	7.182.141	98.343	90.480	687.461	179.500		
<b>229</b>		<b>51.536.244</b>						
22900		51.536.244						
<b>23</b>	<b>139.800</b>	<b>2.374.518</b>	<b>49.000</b>	<b>20.427</b>	<b>93.785</b>	<b>1.676.500</b>		



## 2.- Detalle económico y orgánico

SUBCONCEPTOS				
22101 AGUA				
22102 GAS Y CALEFACCIÓN				
22103 COMBUSTIBLE PARA VEHÍCULOS				
22104 VESTUARIO				
22105 PRODUCTOS ALIMENTICIOS				
22106 PRODUCTOS FARMACÉUTICOS				
22107 PRODUCTOS DE CONSUMO ESPECÍFICO				
22108 SUM.MATER.DEPORTIVO, DIDÁCTICO Y CULTURAL.				
22109 LENCERÍA				
22111 SUM.REPUEST.MAQUINARIA,UTILLAJE Y ELEM.TRANSPORTE				
22112 SUM.MATER.ELECTRÓN.,ELÉCTRICO Y DE COMUNICACIONES				
22117 MATERIAL DE LABORATORIO				
22121 OTRO MATERIAL SANITARIO				
22122 MEDICAMENTOS EXTRANJEROS				
22199 OTROS SUMINISTROS				
<b>222 COMUNICACIONES</b>				
22201 POSTALES Y TELEGRÁFICAS				
22204 SERVICIOS DE TELECOMUNICACIONES				
22299 OTRAS				
<b>223 TRANSPORTES</b>				
22300 TRANSPORTES				
<b>224 PRIMAS DE SEGUROS</b>				
22400 PRIMAS DE SEGUROS				
<b>225 TRIBUTOS</b>				
22500 I.B.I.				
22501 IMPUESTO DE CIRCULACIÓN DE VEHÍCULOS				
22502 I.T.V.				
22503 OTRAS TASAS				
22504 OTROS				
<b>226 GASTOS DIVERSOS</b>				
22601 ATENCIONES PROTOCOLARIAS Y REPRESENTATIVAS				
22602 PUBLICIDAD Y PROMOCIÓN				
22603 JURÍDICOS Y CONTENCIOSOS				
22606 REUNIONES, CONFERENCIA Y CURSOS				
22607 OPOSICIONES Y PRUEBAS SELECTIVAS				
22608 GASTOS DE INSERCIÓN EN BOLETINES OFICIALES				
22609 ACTIVIDADES CULTURALES Y DEPORTIVAS				
22699 OTROS GASTOS				
<b>227 TRABAJOS REALIZADOS POR OTRAS EMPRESAS Y PROFES.</b>				
22700 LIMPIEZA Y ASEO				
22701 SEGURIDAD				
22703 POSTALES				
22704 CUSTODIA, DEPÓSITO Y ALMACENAJE.				
22705 PROCESOS ELECTORALES				
22706 ESTUDIOS Y TRABAJOS TÉCNICOS				
22707 GESTIÓN Y RECAUDACIÓN TRIBUTARIA				
22799 OTROS				
<b>229 GASTOS FUNCIONAM. CENTROS DOCENTES NO UNIVERSIT.</b>				
22900 GASTOS FUNCIONAM. CENTROS DOCENTES NO UNIVERSIT.				
<b>23 INDEMNIZACIONES POR RAZÓN DEL SERVICIO</b>				



								<i>Euros</i>
								TOTAL
22101							433.960	
22102							5.225.787	
22103							1.918.138	
22104							886.415	
22105							2.135.904	
22106							11.096.268	
22107							1.636.935	
22108							129.695	
22109							8.744	
22111							497.075	
22112							207.431	
22117							2.574	
22121							1.000	
22122							120.000	
22199							987.711	
<b>222</b>							<b>16.064.131</b>	
22201							3.105.695	
22204							12.945.314	
22299							13.122	
<b>223</b>							<b>49.781.629</b>	
22300							49.781.629	
<b>224</b>							<b>1.824.521</b>	
22400							1.824.521	
<b>225</b>							<b>3.131.225</b>	
22500							2.207.005	
22501							345.924	
22502							121.860	
22503							444.091	
22504							12.345	
<b>226</b>							<b>4.192.081</b>	
22601							93.401	
22602							588.760	
22603							1.255.259	
22606							1.168.492	
22607							352.864	
22608							39.711	
22609							552.030	
22699							141.564	
<b>227</b>							<b>31.013.554</b>	
22700							12.035.587	
22701							7.148.446	
22703							8.987	
22704							184.422	
22705							205.000	
22706							2.035.502	
22707							917.252	
22799							8.478.358	
<b>229</b>							<b>51.536.244</b>	
22900							51.536.244	
<b>23</b>							<b>5.737.080</b>	





<b>2.- Detalle económico y orgánico</b>					
SUBCONCEPTOS	SECCIONES	DE LA PRESIDENCIA 01	ECONOMÍA Y HACIENDA 02	AGRIC.Y G. 03	FOMENTO M. AMBIENTE 04
<b>230 DIETAS</b>		<b>56.171</b>	<b>169.993</b>	<b>110.850</b>	<b>240.550</b>
23000 DIETAS		56.171	169.993	110.850	240.550
<b>231 LOCOMOCIÓN</b>		<b>28.682</b>	<b>100.280</b>	<b>33.581</b>	<b>46.355</b>
23100 LOCOMOCIÓN		28.682	100.280	33.581	46.355
<b>233 OTRAS INDEMNIZACIONES</b>		<b>199.872</b>	<b>180.900</b>	<b>47.316</b>	<b>168.500</b>
23300 OTRAS INDEMNIZACIONES		199.872	180.900	47.316	168.500
<b>24 GASTOS DE PUBLICACIONES</b>		<b>601.413</b>	<b>22.700</b>		
<b>240 GASTOS DE EDICIÓN Y DISTRIBUCIÓN</b>		<b>601.413</b>	<b>22.700</b>		
24000 GASTOS DE EDICIÓN Y DISTRIBUCIÓN		601.413	22.700		
<b>3 GASTOS FINANCIEROS</b>			<b>676.000</b>	<b>90.000</b>	<b>155.000</b>
<b>30 DE EMISIONES EN MONEDA NACIONAL</b>					
<b>300 INTERESES</b>					
30001 INTERESES EXPLÍCITOS DE EMISIONES A LARGO PLAZO					
<b>301 GASTOS DE EMISIÓN, MODIFICACIÓN Y CANCELACIÓN</b>					
30100 GASTOS DE EMISIÓN, MODIFICACIÓN Y CANCELACIÓN					
<b>31 DE PRÉSTAMOS EN MONEDA NACIONAL</b>					<b>155.000</b>
<b>310 INTERESES</b>					
31001 INTERESES EXPLÍCITOS DE PRÉSTAMOS A LARGO PLAZO					
31003 INTERESES EXPLÍCITOS DE PRÉSTAMOS A CORTO PLAZO					
<b>311 GASTOS DE EMISIÓN, MODIFICACIÓN Y CANCELACIÓN</b>					<b>155.000</b>
31100 GASTOS DE EMISIÓN, MODIFICACIÓN Y CANCELACIÓN					155.000
<b>35 INTERESES DE DEMORA Y OTROS GASTOS FINANCIEROS</b>			<b>676.000</b>	<b>90.000</b>	
<b>359 OTROS GASTOS FINANCIEROS</b>			<b>676.000</b>	<b>90.000</b>	
35900 OTROS GASTOS FINANCIEROS			676.000	90.000	
<b>4 TRANSFERENCIAS CORRIENTES</b>		<b>12.271.980</b>	<b>20.860.458</b>	<b>6.882.611</b>	<b>40.801.249</b>
<b>40 TRANSFERENCIAS CONSOLIDABLES</b>			<b>13.209.681</b>	<b>6.682.611</b>	
<b>400 A ORGANISMOS AUTÓNOMOS</b>					
40001 GERENCIA DE SERVICIOS SOCIALES					
40002 GERENCIA REGIONAL DE SALUD					
40003 SERVICIO PÚBLICO DE EMPLEO					
<b>401 A ENTES PÚBLICOS DE DERECHO PRIVADO</b>			<b>13.209.681</b>	<b>6.682.611</b>	
40100 AGENCIA DE INNOVAC.,FINANC.E INTERNAC.EMPRESARIAL			12.005.114		
40101 ENTE REGIONAL DE LA ENERGÍA			1.204.567		
40102 INSTITUTO TECNOLÓGICO AGRARIO				6.682.611	
40105 AGENCIA PARA LA CALIDAD DEL SISTEMA UNIVERSITARIO					
<b>44 A EMPRESAS PÚBLICAS Y OTROS ENTES PÚBLICOS</b>			<b>690.000</b>		<b>569.406</b>
<b>440 A UNIVERSIDADES</b>			<b>60.000</b>		
44001 PLAN ESTABILIDAD UNIVERSIDADES					
44021 GASTOS FUNCIONAMIENTO UNIVERSIDADES					
44028 INVESTIGACIÓN, DESARROLLO E INNOVACIÓN					
44032 ACTIVIDADES DE SEGURIDAD Y CALIDAD INDUSTRIAL			60.000		
44041 CONV.UNIVERSIDAD LEÓN INFORMACIÓN AEROBIOLÓGICA					
44042 ACTUACIONES EN MATERIA DE SALUD					
<b>443 A OTROS ENTES PÚBLICOS</b>					<b>569.406</b>
44303 ACTUACIONES DIFUSIÓN MUSEOS					
44311 CONSORCIOS PARA GESTIÓN DE SERVICIOS					403.700
44314 CONSEJO DE JUVENTUD DE CASTILLA Y LEÓN					
44315 APORTACIONES JUVENTUD					



<i>Euros</i>								
	SANIDAD 05	EDUCACIÓN 07	EMPLEO 08	FAMILIA E IGUAL.OPOR 09	CULTURA Y TURISMO 10	CORTES C.Y L. E INST 20	DEUDA PÚBL. 21	P.A.C. 31
<b>230</b>	<b>28.500</b>	<b>140.931</b>	<b>20.000</b>	<b>10.527</b>	<b>51.613</b>	<b>1.454.500</b>		
23000	28.500	140.931	20.000	10.527	51.613	1.454.500		
<b>231</b>	<b>107.000</b>	<b>1.882.807</b>	<b>15.000</b>	<b>2.000</b>	<b>38.227</b>	<b>219.500</b>		
23100	107.000	1.882.807	15.000	2.000	38.227	219.500		
<b>233</b>	<b>4.300</b>	<b>350.780</b>	<b>14.000</b>	<b>7.900</b>	<b>3.945</b>	<b>2.500</b>		
23300	4.300	350.780	14.000	7.900	3.945	2.500		
<b>24</b>					<b>1.000</b>	<b>20.000</b>		
<b>240</b>					<b>1.000</b>	<b>20.000</b>		
24000					1.000	20.000		
<b>3</b>							<b>281.577.358</b>	
<b>30</b>							<b>118.126.499</b>	
<b>300</b>							<b>113.626.499</b>	
30001							113.626.499	
<b>301</b>							<b>4.500.000</b>	
30100							4.500.000	
<b>31</b>							<b>163.450.859</b>	
<b>310</b>							<b>151.664.361</b>	
31001							147.914.361	
31003							3.750.000	
<b>311</b>							<b>11.786.498</b>	
31100							11.786.498	
<b>35</b>								
<b>359</b>								
35900								
<b>4</b>	<b>3.116.191.325</b>	<b>643.998.831</b>	<b>43.308.495</b>	<b>536.380.099</b>	<b>1.035.690</b>	<b>4.891.802</b>		<b>923.844.069</b>
<b>40</b>	<b>3.115.503.775</b>	<b>1.061.967</b>	<b>37.878.185</b>	<b>534.188.522</b>				
<b>400</b>	<b>3.115.503.775</b>		<b>37.878.185</b>	<b>534.188.522</b>				
40001				534.188.522				
40002	3.115.503.775							
40003			37.878.185					
<b>401</b>		<b>1.061.967</b>						
40100								
40101								
40102								
40105		1.061.967						
<b>44</b>	<b>325.000</b>	<b>350.356.266</b>		<b>426.825</b>	<b>399.713</b>			
<b>440</b>	<b>205.000</b>	<b>345.397.133</b>						
44001		1.835.092						
44021		343.562.041						
44028	55.000							
44032								
44041	50.000							
44042	100.000							
<b>443</b>				<b>426.825</b>	<b>184.713</b>			
44303					90.000			
44311					94.713			
44314				417.810				
44315				9.015				



<b>2.- Detalle económico y orgánico</b>				
<b>SUBCONCEPTOS</b>				
<b>230 DIETAS</b>				
23000 DIETAS				
<b>231 LOCOMOCIÓN</b>				
23100 LOCOMOCIÓN				
<b>233 OTRAS INDEMNIZACIONES</b>				
23300 OTRAS INDEMNIZACIONES				
<b>24 GASTOS DE PUBLICACIONES</b>				
<b>240 GASTOS DE EDICIÓN Y DISTRIBUCIÓN</b>				
24000 GASTOS DE EDICIÓN Y DISTRIBUCIÓN				
<b>3 GASTOS FINANCIEROS</b>				
<b>30 DE EMISIONES EN MONEDA NACIONAL</b>				
<b>300 INTERESES</b>				
30001 INTERESES EXPLÍCITOS DE EMISIONES A LARGO PLAZO				
<b>301 GASTOS DE EMISIÓN, MODIFICACIÓN Y CANCELACIÓN</b>				
30100 GASTOS DE EMISIÓN, MODIFICACIÓN Y CANCELACIÓN				
<b>31 DE PRÉSTAMOS EN MONEDA NACIONAL</b>				
<b>310 INTERESES</b>				
31001 INTERESES EXPLÍCITOS DE PRÉSTAMOS A LARGO PLAZO				
31003 INTERESES EXPLÍCITOS DE PRÉSTAMOS A CORTO PLAZO				
<b>311 GASTOS DE EMISIÓN, MODIFICACIÓN Y CANCELACIÓN</b>				
31100 GASTOS DE EMISIÓN, MODIFICACIÓN Y CANCELACIÓN				
<b>35 INTERESES DE DEMORA Y OTROS GASTOS FINANCIEROS</b>				
<b>359 OTROS GASTOS FINANCIEROS</b>				
35900 OTROS GASTOS FINANCIEROS				
<b>4 TRANSFERENCIAS CORRIENTES</b>				
<b>40 TRANSFERENCIAS CONSOLIDABLES</b>				
<b>400 A ORGANISMOS AUTÓNOMOS</b>				
40001 GERENCIA DE SERVICIOS SOCIALES				
40002 GERENCIA REGIONAL DE SALUD				
40003 SERVICIO PÚBLICO DE EMPLEO				
<b>401 A ENTES PÚBLICOS DE DERECHO PRIVADO</b>				
40100 AGENCIA DE INNOVAC.,FINANC.E INTERNAC.EMPRESARIAL				
40101 ENTE REGIONAL DE LA ENERGÍA				
40102 INSTITUTO TECNOLÓGICO AGRARIO				
40105 AGENCIA PARA LA CALIDAD DEL SISTEMA UNIVERSITARIO				
<b>44 A EMPRESAS PÚBLICAS Y OTROS ENTES PÚBLICOS</b>				
<b>440 A UNIVERSIDADES</b>				
44001 PLAN ESTABILIDAD UNIVERSIDADES				
44021 GASTOS FUNCIONAMIENTO UNIVERSIDADES				
44028 INVESTIGACIÓN, DESARROLLO E INNOVACIÓN				
44032 ACTIVIDADES DE SEGURIDAD Y CALIDAD INDUSTRIAL				
44041 CONV.UNIVERSIDAD LEÓN INFORMACIÓN AEROBIOLÓGICA				
44042 ACTUACIONES EN MATERIA DE SALUD				
<b>443 A OTROS ENTES PÚBLICOS</b>				
44303 ACTUACIONES DIFUSIÓN MUSEOS				
44311 CONSORCIOS PARA GESTIÓN DE SERVICIOS				
44314 CONSEJO DE JUVENTUD DE CASTILLA Y LEÓN				
44315 APORTACIONES JUVENTUD				



								<i>Euros</i>
								TOTAL
<b>230</b>							<b>2.283.635</b>	
23000							2.283.635	
<b>231</b>							<b>2.473.432</b>	
23100							2.473.432	
<b>233</b>							<b>980.013</b>	
23300							980.013	
<b>24</b>							<b>645.113</b>	
<b>240</b>							<b>645.113</b>	
24000							645.113	
<b>3</b>							<b>282.498.358</b>	
<b>30</b>							<b>118.126.499</b>	
<b>300</b>							<b>113.626.499</b>	
30001							113.626.499	
<b>301</b>							<b>4.500.000</b>	
30100							4.500.000	
<b>31</b>							<b>163.605.859</b>	
<b>310</b>							<b>151.664.361</b>	
31001							147.914.361	
31003							3.750.000	
<b>311</b>							<b>11.941.498</b>	
31100							11.941.498	
<b>35</b>							<b>766.000</b>	
<b>359</b>							<b>766.000</b>	
35900							766.000	
<b>4</b>							<b>5.350.466.609</b>	
<b>40</b>							<b>3.708.524.741</b>	
<b>400</b>							<b>3.687.570.482</b>	
40001							534.188.522	
40002							3.115.503.775	
40003							37.878.185	
<b>401</b>							<b>20.954.259</b>	
40100							12.005.114	
40101							1.204.567	
40102							6.682.611	
40105							1.061.967	
<b>44</b>							<b>352.767.210</b>	
<b>440</b>							<b>345.662.133</b>	
44001							1.835.092	
44021							343.562.041	
44028							55.000	
44032							60.000	
44041							50.000	
44042							100.000	
<b>443</b>							<b>1.180.944</b>	
44303							90.000	
44311							498.413	
44314							417.810	
44315							9.015	



<b>2.- Detalle económico y orgánico</b>					
<b>SUBCONCEPTOS</b>	<b>SECCIONES</b>	<b>DE LA PRESIDENCIA 01</b>	<b>ECONOMÍA Y HACIENDA 02</b>	<b>AGRIC.Y G. 03</b>	<b>FOMENTO M. AMBIENTE 04</b>
44317	TRANSPORTE DEFICITARIO				165.706
<b>444</b>	<b>A FUNDACIONES PÚBLICAS DE LA COMUNIDAD DE C. Y L.</b>		<b>430.000</b>		
44401	FUNDAC.UNIVERSIDADES Y ENSEÑANZAS SUPERIORES C.Y L				
44405	FUNDACIÓN SANTA BÁRBARA		430.000		
44406	INVESTIGACIÓN, DESARROLLO E INNOVACIÓN				
<b>445</b>	<b>A OTRAS FUNDACIONES PÚBLICAS</b>		<b>200.000</b>		
44501	CENTRO NACIONAL DEL VIDRIO		200.000		
44504	FUNDACIÓN ALTO ENTREN.Y PROM.DEPORT.PROV.SORIA				
44505	INSTITUTO CASTELLANO LEONÉS DE LA LENGUA				
<b>46</b>	<b>A CORPORACIONES LOCALES</b>	<b>9.120.548</b>	<b>6.770.027</b>		
<b>460</b>	<b>A CORPORACIONES LOCALES</b>	<b>9.120.548</b>	<b>6.770.027</b>		
46004	CONSEJO COMARCAL DEL BIERZO	1.745.006			
46007	TRANSF.COMPETENCIAS VARIAS DECRETO 256/90		179.802		
46022	TRANSF. DEP. ESCOL.A DIPUT.DECRETO 115/92		1.540.596		
46028	TRANSFERENCIAS GUARDERÍAS DECRETO 59/92		311.442		
46034	TRANSF.DEPORTE ESCOLAR DECRETO 107/96		910.889		
46037	TRANSF.INSTALACIONES DEPORTIVAS DECRETO 289/96-SS		2.467.573		
46039	TRANSF. S.P.BIBLIOTECAS DECRETO 250/96		1.250.500		
46052	CONVENIOS MEJORA EDUCACIÓN				
46059	AYUDAS A ENTIDADES SUPRAMUNICIPALES	7.173.737			
46064	TRANSF.MEDIO NATURAL DECRETO 55/05		109.225		
46069	ACTUACIONES EN MATERIA DE INMIGRACIÓN	81.000			
46072	ACTUACIONES EN MATERIA DE EMIGRACIÓN	30.000			
46073	PROGRAMAS DE CUALIFICACIÓN PROFESIONAL INICIAL				
46074	ACTUACIONES EN MATERIA DE SALUD				
46080	AYUDAS A MUNICIPIOS MAYORES DE 20.000 HABITANTES	90.805			
<b>47</b>	<b>A EMPRESAS PRIVADAS</b>				<b>13.601.084</b>
<b>470</b>	<b>A EMPRESAS PRIVADAS</b>				<b>13.601.084</b>
47002	CENTROS CONCERTADOS				
47006	TRANSPORTES DEFICITARIOS				13.601.084
47030	ACTUACIONES EN FORMACIÓN PROFESIONAL				
47033	AYUDAS DIRECTAS. RÉGIMEN DE PAGO BÁSICO/ÚNICO				
47034	AYUDAS DIRECTAS. AYUDA ASOCIADA MANTENIM.PRODUC.				
47035	AYUDAS DIRECTAS. RÉGIMEN PEQUEÑOS AGRICULTORES				
47036	INTERVENCIONES EN MERCADOS AGRÍCOLAS				
<b>48</b>	<b>A FAMILIAS E INSTITUCIONES SIN FINES DE LUCRO</b>	<b>3.151.432</b>	<b>190.750</b>	<b>200.000</b>	<b>26.630.759</b>
<b>480</b>	<b>A FAMILIAS E INSTITUCIONES SIN FINES DE LUCRO</b>	<b>3.151.432</b>	<b>190.750</b>	<b>200.000</b>	<b>26.630.759</b>
48004	ACTUACIONES DE CARÁCTER SOCIO-CULTURAL				
48006	AYUDAS SEMIN.MENORES DIOCESANOS Y RELIG.IG.				
48009	FEDERACIÓN REGIONAL DE MUNICIPIOS Y PROVINCIAS	557.388			
48015	ACTIVIDADES DE SEGURIDAD Y CALIDAD INDUSTRIAL		20.000		
48017	ACTIVIDADES JUVENILES				
48018	ALQUILERES DE VIVIENDAS				72.612
4801Q	FUNDACIÓN VILLALAR				
4801T	PROMOCIÓN DEPORTIVA				
48021	PROTECCIÓN CIVIL, SALVAMENTO Y RESCATE				155.000
48026	ACTUACIONES EN UNIVERSIDADES	91.000			
48027	EXPOSIC.Y OTRAS ACTIVIDADES PATRIMONIO HISTÓRICO				
4802C	BECAS Y PREMIOS A DEPORTISTAS				
4802I	FUNDACIONES E INSTITUCIONES	71.000			



<i>Euros</i>								
	SANIDAD 05	EDUCACIÓN 07	EMPLEO 08	FAMILIA E IGUAL.OPOR 09	CULTURA Y TURISMO 10	CORTES C.Y L. E INST 20	DEUDA PÚBL. 21	P.A.C. 31
44317								
<b>444</b>	<b>120.000</b>	<b>4.959.133</b>						
44401		4.959.133						
44405								
44406	120.000							
<b>445</b>					<b>215.000</b>			
44501								
44504					120.000			
44505					95.000			
<b>46</b>	<b>50.000</b>	<b>1.488.264</b>						
<b>460</b>	<b>50.000</b>	<b>1.488.264</b>						
46004								
46007								
46022								
46028								
46034								
46037								
46039								
46052		1.482.264						
46059								
46064								
46069								
46072								
46073		6.000						
46074	50.000							
46080								
<b>47</b>		<b>266.932.396</b>						<b>923.844.069</b>
<b>470</b>		<b>266.932.396</b>						<b>923.844.069</b>
47002		266.762.396						
47006								
47030		170.000						
47033								776.844.069
47034								132.000.000
47035								9.000.000
47036								6.000.000
<b>48</b>	<b>312.550</b>	<b>24.159.938</b>	<b>5.430.310</b>	<b>1.764.752</b>	<b>635.977</b>	<b>4.889.802</b>		
<b>480</b>	<b>312.550</b>	<b>24.159.938</b>	<b>5.430.310</b>	<b>1.764.752</b>	<b>635.977</b>	<b>4.889.802</b>		
48004					136.000			
48006		2.014.390						
48009								
48015								
48017				1.764.752				
48018								
4801Q						993.485		
4801T					69.977			
48021								
48026								
48027					30.000			
4802C					400.000			
4802I								



<b>2.- Detalle económico y orgánico</b>				
<b>SUBCONCEPTOS</b>				
44317 TRANSPORTE DEFICITARIO				
<b>444 A FUNDACIONES PÚBLICAS DE LA COMUNIDAD DE C. Y L.</b>				
44401 FUNDAC.UNIVERSIDADES Y ENSEÑANZAS SUPERIORES C.Y L				
44405 FUNDACIÓN SANTA BÁRBARA				
44406 INVESTIGACIÓN, DESARROLLO E INNOVACIÓN				
<b>445 A OTRAS FUNDACIONES PÚBLICAS</b>				
44501 CENTRO NACIONAL DEL VIDRIO				
44504 FUNDACIÓN ALTO ENTREN.Y PROM.DEPORT.PROV.SORIA				
44505 INSTITUTO CASTELLANO LEONÉS DE LA LENGUA				
<b>46 A CORPORACIONES LOCALES</b>				
<b>460 A CORPORACIONES LOCALES</b>				
46004 CONSEJO COMARCAL DEL BIERZO				
46007 TRANSF.COMPETENCIAS VARIAS DECRETO 256/90				
46022 TRANSF. DEP. ESCOL.A DIPUT.DECRETO 115/92				
46028 TRANSFERENCIAS GUARDERÍAS DECRETO 59/92				
46034 TRANSF.DEPORTE ESCOLAR DECRETO 107/96				
46037 TRANSF.INSTALACIONES DEPORTIVAS DECRETO 289/96-SS				
46039 TRANSF. S.P.BIBLIOTECAS DECRETO 250/96				
46052 CONVENIOS MEJORA EDUCACIÓN				
46059 AYUDAS A ENTIDADES SUPRAMUNICIPALES				
46064 TRANSF.MEDIO NATURAL DECRETO 55/05				
46069 ACTUACIONES EN MATERIA DE INMIGRACIÓN				
46072 ACTUACIONES EN MATERIA DE EMIGRACIÓN				
46073 PROGRAMAS DE CUALIFICACIÓN PROFESIONAL INICIAL				
46074 ACTUACIONES EN MATERIA DE SALUD				
46080 AYUDAS A MUNICIPIOS MAYORES DE 20.000 HABITANTES				
<b>47 A EMPRESAS PRIVADAS</b>				
<b>470 A EMPRESAS PRIVADAS</b>				
47002 CENTROS CONCERTADOS				
47006 TRANSPORTES DEFICITARIOS				
47030 ACTUACIONES EN FORMACIÓN PROFESIONAL				
47033 AYUDAS DIRECTAS. RÉGIMEN DE PAGO BÁSICO/ÚNICO				
47034 AYUDAS DIRECTAS. AYUDA ASOCIADA MANTENIM.PRODUC.				
47035 AYUDAS DIRECTAS. RÉGIMEN PEQUEÑOS AGRICULTORES				
47036 INTERVENCIONES EN MERCADOS AGRÍCOLAS				
<b>48 A FAMILIAS E INSTITUCIONES SIN FINES DE LUCRO</b>				
<b>480 A FAMILIAS E INSTITUCIONES SIN FINES DE LUCRO</b>				
48004 ACTUACIONES DE CARÁCTER SOCIO-CULTURAL				
48006 AYUDAS SEMIN.MENORES DIOCESANOS Y RELIG.IG.				
48009 FEDERACIÓN REGIONAL DE MUNICIPIOS Y PROVINCIAS				
48015 ACTIVIDADES DE SEGURIDAD Y CALIDAD INDUSTRIAL				
48017 ACTIVIDADES JUVENILES				
48018 ALQUILERES DE VIVIENDAS				
4801Q FUNDACIÓN VILLALAR				
4801T PROMOCIÓN DEPORTIVA				
48021 PROTECCIÓN CIVIL, SALVAMENTO Y RESCATE				
48026 ACTUACIONES EN UNIVERSIDADES				
48027 EXPOSIC.Y OTRAS ACTIVIDADES PATRIMONIO HISTÓRICO				
4802C BECAS Y PREMIOS A DEPORTISTAS				
4802I FUNDACIONES E INSTITUCIONES				



								<i>Euros</i>
								TOTAL
44317							165.706	
<b>444</b>							<b>5.509.133</b>	
44401							4.959.133	
44405							430.000	
44406							120.000	
<b>445</b>							<b>415.000</b>	
44501							200.000	
44504							120.000	
44505							95.000	
<b>46</b>							<b>17.428.839</b>	
<b>460</b>							<b>17.428.839</b>	
46004							1.745.006	
46007							179.802	
46022							1.540.596	
46028							311.442	
46034							910.889	
46037							2.467.573	
46039							1.250.500	
46052							1.482.264	
46059							7.173.737	
46064							109.225	
46069							81.000	
46072							30.000	
46073							6.000	
46074							50.000	
46080							90.805	
<b>47</b>							<b>1.204.377.549</b>	
<b>470</b>							<b>1.204.377.549</b>	
47002							266.762.396	
47006							13.601.084	
47030							170.000	
47033							776.844.069	
47034							132.000.000	
47035							9.000.000	
47036							6.000.000	
<b>48</b>							<b>67.366.270</b>	
<b>480</b>							<b>67.366.270</b>	
48004							136.000	
48006							2.014.390	
48009							557.388	
48015							20.000	
48017							1.764.752	
48018							72.612	
4801Q							993.485	
4801T							69.977	
48021							155.000	
48026							91.000	
48027							30.000	
4802C							400.000	
4802I							71.000	



**2.- Detalle económico y orgánico**

SUBCONCEPTOS	SECCIONES	DE LA	ECONOMÍA Y	AGRIC.Y G.	FOMENTO M.
		PRESIDENCIA	HACIENDA		AMBIENTE
		01	02	03	04
4802K	UTILIZACIÓN INFRAESTRUCTURAS				16.109.291
4802M	VOLUNTARIADO EN COOPERACIÓN AL DESARROLLO	76.000			
4802P	ACCIONES SEGURIDAD Y SALUD LABORAL Y RELAC.LAB.				
4802T	PROGRAMA FOMENTO LENGUAS EXTRANJERAS				
4802V	ACTUACIONES EN MATERIA DE INMIGRACIÓN	309.000			
48032	ORGANIZACIONES Y ASOCIACIONES DE CONSUMIDORES		63.750		
48033	ORGANIZACIONES SINDICALES Y EMPRESARIALES	925.600			
4803E	PROGRAMAS DE CUALIFICACIÓN PROFESIONAL INICIAL				
4803I	ACTUACIONES EN MATERIA DE EMIGRACIÓN	295.000			
4803M	PREMIOS EDUCACIÓN NO UNIVERSITARIA	25.000			
4803O	FUNDACIÓN PRO REAL ACADEMIA ESPAÑOLA				
4803Q	FORMACIÓN DEL PERSONAL DE LAS ENTIDADES LOCALES	211.944			
4803R	FORMACIÓN PROFESIONAL BÁSICA				
4803U	AYUDAS A ENTIDADES SERVICIOS COMPLEMENT.ENSEÑANZA				
4803W	BECAS FORMACIÓN SOBRE COOPERACIÓN E INMIGRACIÓN	15.500			
4803Y	AYUDAS AL ALQUILER DE VIVIENDA PLAN 2013-2016				10.293.856
4804A	DISP. ADIC. DECRETO LEGISLATIVO 1/2013,DE 12 SEPT.		100.000		
4804F	PROYECTOS DE EXCELENCIA				
48058	SUBVENCIÓN ABSENTISMO AYUDA A DOMICILIO Y COMPENS.				
48062	CONFEDERACIÓN DE EMPRESARIOS DE CASTILLA Y LEÓN				
48065	COOPERACIÓN DESARROLLO AYUDAS EMERGENCIAS	145.000			
48066	FOMENTO DE COOPERATIVISMO			200.000	
48068	BECAS ALUMNOS	31.000			
48078	ASOCIAC.Y FEDERAC.DE MADRES, PADRES Y ALUMNOS				
48080	ACTUACIONES EN MATERIA DE SALUD				
48081	INVESTIGACIÓN, DESARROLLO E INNOVACIÓN		7.000		
48088	BECAS GRATUIDAD LIBROS				
48090	BECAS FORMACIÓN RELAC.CON LA U.E	98.000			
48091	TRANSPORTE, RESIDENCIA Y MATRÍCULA				
48095	PLURIDEFICIENTES				
480A8	UNIÓN REGIONAL DE COMISIONES OBRERAS				
480B2	UNIÓN GENERAL DE TRABAJADORES				
480B6	ACTUAC.SOCIOCULTURALES CASAS REGIONALES	300.000			
480C0	ACTUACIONES EN EL ÁMBITO LABORAL				
480C2	GRUPOS DEL C.E.S				
480C4	PROGRAMA PREVENCIÓN Y CONTROL SIDA				
480E3	GRUPOS PARLAMENTARIOS				
480F4	ASOCEX				
<b>49</b>	<b>AL EXTERIOR</b>				
<b>491</b>	<b>OTROS</b>				
49199	OTROS				
<b>TOTAL OPERACIONES CORRIENTES</b>		<b>43.749.872</b>	<b>120.564.201</b>	<b>118.201.926</b>	<b>198.810.268</b>
<b>6</b>	<b>INVERSIONES REALES</b>	<b>7.548.734</b>	<b>16.423.504</b>	<b>40.689.571</b>	<b>154.832.677</b>
<b>60</b>	<b>INVERS.NUEVAS INFRAESTRUCT. Y BIENES USO GENERAL</b>		<b>3.467.267</b>	<b>18.073.447</b>	<b>17.406.002</b>
<b>601</b>	<b>INFRAESTRUCT. Y BIENES DESTINADOS AL USO GENERAL</b>		<b>3.467.267</b>	<b>18.073.447</b>	<b>17.406.002</b>
60100	EXPROPIACIÓN DE TERRENOS				100.000
60101	EJECUCIÓN DE OBRA		3.467.267	18.073.447	14.830.301
60109	OTROS				2.245.333



								<i>Euros</i>
	SANIDAD 05	EDUCACIÓN 07	EMPLEO 08	FAMILIA E IGUAL.OPOR 09	CULTURA Y TURISMO 10	CORTES C.Y L. E INST 20	DEUDA PÚBL. 21	P.A.C. 31
4802K								
4802M								
4802P			1.701.787					
4802T		1.260.000						
4802V								
48032								
48033								
4803E		200.000						
4803I								
4803M		55.000						
4803O						2.000		
4803Q								
4803R		36.820						
4803U		777.465						
4803W								
4803Y								
4804A								
4804F		12.000						
48058		120.000						
48062			1.412.299					
48065								
48066								
48068		6.006.263						
48078		25.000						
48080	57.550							
48081	25.000							
48088		12.500.000						
48090								
48091		973.000						
48095		180.000						
480A8			1.135.612					
480B2			1.135.612					
480B6								
480C0			45.000					
480C2						328.050		
480C4	230.000							
480E3						3.558.267		
480F4						8.000		
<b>49</b>						<b>2.000</b>		
<b>491</b>						<b>2.000</b>		
49199						2.000		
	<b>3.200.559.009</b>	<b>1.893.357.599</b>	<b>62.740.539</b>	<b>554.046.321</b>	<b>56.331.661</b>	<b>29.996.784</b>	<b>281.614.223</b>	<b>923.844.069</b>
<b>6</b>	<b>4.903.210</b>	<b>46.886.791</b>	<b>2.055.095</b>	<b>1.146.307</b>	<b>20.543.616</b>	<b>493.707</b>		
<b>60</b>					<b>1.219.392</b>			
<b>601</b>					<b>1.219.392</b>			
60100								
60101					1.219.392			
60109								



## 2.- Detalle económico y orgánico

SUBCONCEPTOS				
4802K UTILIZACIÓN INFRAESTRUCTURAS				
4802M VOLUNTARIADO EN COOPERACIÓN AL DESARROLLO				
4802P ACCIONES SEGURIDAD Y SALUD LABORAL Y RELAC.LAB.				
4802T PROGRAMA FOMENTO LENGUAS EXTRANJERAS				
4802V ACTUACIONES EN MATERIA DE INMIGRACIÓN				
48032 ORGANIZACIONES Y ASOCIACIONES DE CONSUMIDORES				
48033 ORGANIZACIONES SINDICALES Y EMPRESARIALES				
4803E PROGRAMAS DE CUALIFICACIÓN PROFESIONAL INICIAL				
4803I ACTUACIONES EN MATERIA DE EMIGRACIÓN				
4803M PREMIOS EDUCACIÓN NO UNIVERSITARIA				
4803O FUNDACIÓN PRO REAL ACADEMIA ESPAÑOLA				
4803Q FORMACIÓN DEL PERSONAL DE LAS ENTIDADES LOCALES				
4803R FORMACIÓN PROFESIONAL BÁSICA				
4803U AYUDAS A ENTIDADES SERVICIOS COMPLEMENT.ENSEÑANZA				
4803W BECAS FORMACIÓN SOBRE COOPERACIÓN E INMIGRACIÓN				
4803Y AYUDAS AL ALQUILER DE VIVIENDA PLAN 2013-2016				
4804A DISP. ADIC. DECRETO LEGISLATIVO 1/2013,DE 12 SEPT.				
4804F PROYECTOS DE EXCELENCIA				
48058 SUBVENCIÓN ABSENTISMO AYUDA A DOMICILIO Y COMPENS.				
48062 CONFEDERACIÓN DE EMPRESARIOS DE CASTILLA Y LEÓN				
48065 COOPERACIÓN DESARROLLO AYUDAS EMERGENCIAS				
48066 FOMENTO DE COOPERATIVISMO				
48068 BECAS ALUMNOS				
48078 ASOCIAC.Y FEDERAC.DE MADRES, PADRES Y ALUMNOS				
48080 ACTUACIONES EN MATERIA DE SALUD				
48081 INVESTIGACIÓN, DESARROLLO E INNOVACIÓN				
48088 BECAS GRATUIDAD LIBROS				
48090 BECAS FORMACIÓN RELAC.CON LA U.E				
48091 TRANSPORTE, RESIDENCIA Y MATRÍCULA				
48095 PLURIDEFICIENTES				
480A8 UNIÓN REGIONAL DE COMISIONES OBRERAS				
480B2 UNIÓN GENERAL DE TRABAJADORES				
480B6 ACTUAC.SOCIOCULTURALES CASAS REGIONALES				
480C0 ACTUACIONES EN EL ÁMBITO LABORAL				
480C2 GRUPOS DEL C.E.S				
480C4 PROGRAMA PREVENCIÓN Y CONTROL SIDA				
480E3 GRUPOS PARLAMENTARIOS				
480F4 ASOCEX				
<b>49 AL EXTERIOR</b>				
<b>491 OTROS</b>				
49199 OTROS				
<b>TOTAL OPERACIONES CORRIENTES</b>				
<b>6 INVERSIONES REALES</b>				
<b>60 INVERS.NUEVAS INFRAESTRUCT. Y BIENES USO GENERAL</b>				
<b>601 INFRAESTRUCT. Y BIENES DESTINADOS AL USO GENERAL</b>				
60100 EXPROPIACIÓN DE TERRENOS				
60101 EJECUCIÓN DE OBRA				
60109 OTROS				



								<i>Euros</i>
								<b>TOTAL</b>
4802K							16.109.291	
4802M							76.000	
4802P							1.701.787	
4802T							1.260.000	
4802V							309.000	
48032							63.750	
48033							925.600	
4803E							200.000	
4803I							295.000	
4803M							80.000	
4803O							2.000	
4803Q							211.944	
4803R							36.820	
4803U							777.465	
4803W							15.500	
4803Y							10.293.856	
4804A							100.000	
4804F							12.000	
48058							120.000	
48062							1.412.299	
48065							145.000	
48066							200.000	
48068							6.037.263	
48078							25.000	
48080							57.550	
48081							32.000	
48088							12.500.000	
48090							98.000	
48091							973.000	
48095							180.000	
480A8							1.135.612	
480B2							1.135.612	
480B6							300.000	
480C0							45.000	
480C2							328.050	
480C4							230.000	
480E3							3.558.267	
480F4							8.000	
<b>49</b>							<b>2.000</b>	
<b>491</b>							<b>2.000</b>	
49199							2.000	
							<b>7.483.816.472</b>	
<b>6</b>							<b>295.523.212</b>	
<b>60</b>							<b>40.166.108</b>	
<b>601</b>							<b>40.166.108</b>	
60100							100.000	
60101							37.590.407	
60109							2.245.333	



<b>2.- Detalle económico y orgánico</b>					
SUBCONCEPTOS	SECCIONES	DE LA PRESIDENCIA 01	ECONOMÍA Y HACIENDA 02	AGRIC.Y G. 03	FOMENTO M. AMBIENTE 04
601A9	OTROS. INVENTARIOS ESPECIALES				230.368
<b>61</b>	<b>INVERS.REPOSICIÓN INFRAESTRUCT.Y BIENES USO GRAL.</b>	<b>250.000</b>			<b>56.986.903</b>
<b>611</b>	<b>INFRAESTRUCTURAS Y BIENES DESTINADOS AL USO GENERA</b>	<b>250.000</b>			<b>56.986.903</b>
61101	EJECUCIÓN DE OBRA	250.000			32.129.378
61109	OTROS				24.857.525
<b>62</b>	<b>INVERS.NUEVAS FUNCIONAMIENTO OPERATIVO SERVICIOS</b>	<b>76.000</b>	<b>3.403.894</b>	<b>1.490.500</b>	<b>1.438.571</b>
<b>621</b>	<b>CONSTRUCCIONES</b>		<b>3.228.099</b>	<b>244.092</b>	<b>43.000</b>
62100	CONSTRUCCIONES		3.228.099	244.092	43.000
621A0	CONSTRUCCIONES. INVENTARIOS ESPECIALES				
<b>623</b>	<b>MAQUINARIA, INSTALACIONES Y UTILLAJE</b>	<b>29.000</b>	<b>50.000</b>	<b>20.500</b>	<b>29.305</b>
62300	MAQUINARIA	10.000		20.500	
62301	INSTALACIONES TÉCNICAS	9.000	50.000		29.305
62302	UTILLAJE	10.000			
<b>624</b>	<b>FONDO BIBLIOGRÁFICO</b>				
62400	FONDO BIBLIOGRÁFICO				
<b>626</b>	<b>MOBILIARIO</b>	<b>16.000</b>	<b>80.000</b>		
62600	MOBILIARIO	16.000	80.000		
<b>627</b>	<b>EQUIPOS PARA PROCESOS DE LA INFORMACIÓN</b>	<b>21.000</b>	<b>45.795</b>	<b>99.908</b>	<b>1.136.266</b>
62700	EQUIPOS PARA PROCESOS DE LA INFORMACIÓN	21.000	45.795	99.908	1.136.266
<b>628</b>	<b>ELEMENTOS DE TRANSPORTE</b>	<b>10.000</b>			<b>230.000</b>
62800	ELEMENTOS DE TRANSPORTE	10.000			230.000
<b>629</b>	<b>OTRO INMOVILIZADO MATERIAL</b>			<b>1.126.000</b>	
62902	OTRO INMOVILIZADO MATERIAL			1.126.000	
<b>63</b>	<b>INVERS.REPOSICIÓN FUNCIONAM. OPERATIVO SERVICIOS</b>	<b>94.000</b>	<b>300.000</b>	<b>1.080.000</b>	<b>618.089</b>
<b>631</b>	<b>CONSTRUCCIONES</b>	<b>25.716</b>		<b>680.000</b>	<b>85.000</b>
63100	CONSTRUCCIONES	25.716		680.000	85.000
631A0	CONSTRUCCIONES. INVENTARIOS ESPECIALES				
<b>633</b>	<b>MAQUINARIA, INSTALACIONES Y UTILLAJE</b>	<b>10.000</b>			<b>144.315</b>
63300	MAQUINARIA	4.000			
63301	INSTALACIONES TÉCNICAS	2.000			144.315
63302	UTILLAJE	4.000			
<b>636</b>	<b>MOBILIARIO</b>	<b>1.833</b>	<b>10.000</b>		<b>24.000</b>
63600	MOBILIARIO	1.833	10.000		24.000
<b>637</b>	<b>EQUIPOS PARA PROCESOS DE LA INFORMACIÓN</b>	<b>30.842</b>	<b>290.000</b>	<b>151.166</b>	<b>267.774</b>
63700	EQUIPOS PARA PROCESOS DE LA INFORMACIÓN	30.842	290.000	151.166	267.774
<b>638</b>	<b>ELEMENTOS DE TRANSPORTE</b>	<b>25.479</b>		<b>248.834</b>	
63800	ELEMENTOS DE TRANSPORTE	25.479		248.834	
<b>639</b>	<b>OTRO INMOVILIZADO MATERIAL</b>	<b>130</b>			<b>97.000</b>
63900	OTRO INMOVILIZADO MATERIAL	130			97.000
<b>64</b>	<b>GASTOS DE INVERSIONES DE CARÁCTER INMATERIAL</b>	<b>7.128.734</b>	<b>9.252.343</b>	<b>20.045.624</b>	<b>17.631.929</b>
<b>640</b>	<b>GASTOS DE INVESTIG.,DESARROLLO Y ESTUDIOS TÉCNICOS</b>	<b>4.200.627</b>	<b>1.881.865</b>	<b>780.853</b>	<b>6.634.286</b>
64001	ESTUDIOS Y TRABAJOS TÉCNICOS	4.200.627	1.881.865	780.853	6.634.286
<b>641</b>	<b>CAMPAÑAS DE PROMOCIÓN</b>	<b>509.200</b>	<b>775.000</b>	<b>300.000</b>	<b>668.150</b>
64100	CAMPAÑAS DE PROMOCIÓN	509.200	775.000	300.000	668.150
<b>645</b>	<b>APLICACIONES INFORMÁTICAS</b>	<b>1.566.656</b>	<b>6.391.971</b>	<b>1.485.554</b>	<b>9.229.358</b>
64500	APLICACIONES INFORMÁTICAS	1.566.656	6.391.971	1.485.554	9.229.358
<b>646</b>	<b>PROPIEDAD INTELECTUAL E INDUSTRIAL</b>	<b>17.922</b>			<b>103.092</b>
64600	PROPIEDAD INTELECTUAL	9.922			103.092
64601	PROPIEDAD INDUSTRIAL	8.000			
<b>649</b>	<b>OTRO INMOVILIZADO INMATERIAL</b>	<b>834.329</b>	<b>203.507</b>	<b>17.479.217</b>	<b>997.043</b>



<i>Euros</i>								
	SANIDAD 05	EDUCACIÓN 07	EMPLEO 08	FAMILIA E IGUAL.OPOR 09	CULTURA Y TURISMO 10	CORTES C.Y L. E INST 20	DEUDA PÚBL. 21	P.A.C. 31
601A9								
<b>61</b>					<b>58.153</b>			
<b>611</b>					<b>58.153</b>			
61101					58.153			
61109								
<b>62</b>	<b>112.289</b>	<b>28.237.237</b>	<b>52.000</b>	<b>130.700</b>	<b>1.055.128</b>	<b>436.207</b>		
<b>621</b>		<b>24.890.946</b>	<b>25.000</b>	<b>50.000</b>	<b>164.915</b>	<b>95.000</b>		
62100		3.470.660	25.000	50.000	164.915	95.000		
621A0		21.420.286						
<b>623</b>	<b>60.000</b>	<b>103.790</b>	<b>20.000</b>		<b>32.000</b>	<b>49.500</b>		
62300		71.029	20.000					
62301	60.000	4.647			32.000	49.000		
62302		28.114				500		
<b>624</b>		<b>3.564</b>	<b>1.000</b>		<b>726.113</b>	<b>14.000</b>		
62400		3.564	1.000		726.113	14.000		
<b>626</b>		<b>3.100.388</b>		<b>24.000</b>	<b>28.000</b>	<b>62.000</b>		
62600		3.100.388		24.000	28.000	62.000		
<b>627</b>	<b>52.289</b>	<b>121.488</b>	<b>6.000</b>	<b>56.700</b>	<b>73.000</b>	<b>165.500</b>		
62700	52.289	121.488	6.000	56.700	73.000	165.500		
<b>628</b>						<b>50.207</b>		
62800						50.207		
<b>629</b>		<b>17.061</b>			<b>31.100</b>			
62902		17.061			31.100			
<b>63</b>	<b>765.103</b>	<b>12.915.008</b>	<b>174.000</b>	<b>566.000</b>	<b>994.940</b>			
<b>631</b>	<b>442.820</b>	<b>9.870.189</b>	<b>5.000</b>	<b>125.000</b>	<b>701.024</b>			
63100	442.820	6.084.146	5.000	125.000	701.024			
631A0		3.786.043						
<b>633</b>	<b>140.000</b>	<b>28.000</b>	<b>42.000</b>	<b>160.000</b>	<b>101.500</b>			
63300			5.000	160.000				
63301	140.000	28.000			101.500			
63302			37.000					
<b>636</b>		<b>2.533.547</b>	<b>5.000</b>	<b>160.000</b>				
63600		2.533.547	5.000	160.000				
<b>637</b>	<b>182.283</b>	<b>339.664</b>	<b>112.000</b>	<b>121.000</b>	<b>148.616</b>			
63700	182.283	339.664	112.000	121.000	148.616			
<b>638</b>		<b>143.608</b>	<b>5.000</b>					
63800		143.608	5.000					
<b>639</b>			<b>5.000</b>		<b>43.800</b>			
63900			5.000		43.800			
<b>64</b>	<b>4.025.818</b>	<b>5.734.546</b>	<b>1.829.095</b>	<b>449.607</b>	<b>7.876.076</b>	<b>57.500</b>		
<b>640</b>	<b>35.000</b>		<b>175.095</b>		<b>1.529.058</b>			
64001	35.000		175.095		1.529.058			
<b>641</b>		<b>9.500</b>	<b>630.000</b>	<b>114.000</b>	<b>4.473.092</b>			
64100		9.500	630.000	114.000	4.473.092			
<b>645</b>	<b>189.025</b>	<b>2.615.164</b>	<b>687.000</b>	<b>111.229</b>	<b>568.759</b>	<b>57.500</b>		
64500	189.025	2.615.164	687.000	111.229	568.759	57.500		
<b>646</b>					<b>5.000</b>			
64600					5.000			
64601								
<b>649</b>	<b>3.801.793</b>	<b>3.109.882</b>	<b>337.000</b>	<b>224.378</b>	<b>1.300.167</b>			



## 2.- Detalle económico y orgánico

SUBCONCEPTOS				
601A9 OTROS. INVENTARIOS ESPECIALES				
<b>61 INVERS.REPOSICIÓN INFRAESTRUCT.Y BIENES USO GRAL.</b>				
<b>611 INFRAESTRUCTURAS Y BIENES DESTINADOS AL USO GENERA</b>				
61101 EJECUCIÓN DE OBRA				
61109 OTROS				
<b>62 INVERS.NUEVAS FUNCIONAMIENTO OPERATIVO SERVICIOS</b>				
<b>621 CONSTRUCCIONES</b>				
62100 CONSTRUCCIONES				
621A0 CONSTRUCCIONES. INVENTARIOS ESPECIALES				
<b>623 MAQUINARIA, INSTALACIONES Y UTILLAJE</b>				
62300 MAQUINARIA				
62301 INSTALACIONES TÉCNICAS				
62302 UTILLAJE				
<b>624 FONDO BIBLIOGRÁFICO</b>				
62400 FONDO BIBLIOGRÁFICO				
<b>626 MOBILIARIO</b>				
62600 MOBILIARIO				
<b>627 EQUIPOS PARA PROCESOS DE LA INFORMACIÓN</b>				
62700 EQUIPOS PARA PROCESOS DE LA INFORMACIÓN				
<b>628 ELEMENTOS DE TRANSPORTE</b>				
62800 ELEMENTOS DE TRANSPORTE				
<b>629 OTRO INMOVILIZADO MATERIAL</b>				
62902 OTRO INMOVILIZADO MATERIAL				
<b>63 INVERS.REPOSICIÓN FUNCIONAM. OPERATIVO SERVICIOS</b>				
<b>631 CONSTRUCCIONES</b>				
63100 CONSTRUCCIONES				
631A0 CONSTRUCCIONES. INVENTARIOS ESPECIALES				
<b>633 MAQUINARIA, INSTALACIONES Y UTILLAJE</b>				
63300 MAQUINARIA				
63301 INSTALACIONES TÉCNICAS				
63302 UTILLAJE				
<b>636 MOBILIARIO</b>				
63600 MOBILIARIO				
<b>637 EQUIPOS PARA PROCESOS DE LA INFORMACIÓN</b>				
63700 EQUIPOS PARA PROCESOS DE LA INFORMACIÓN				
<b>638 ELEMENTOS DE TRANSPORTE</b>				
63800 ELEMENTOS DE TRANSPORTE				
<b>639 OTRO INMOVILIZADO MATERIAL</b>				
63900 OTRO INMOVILIZADO MATERIAL				
<b>64 GASTOS DE INVERSIONES DE CARÁCTER INMATERIAL</b>				
<b>640 GASTOS DE INVESTIG.,DESARROLLO Y ESTUDIOS TÉCNICOS</b>				
64001 ESTUDIOS Y TRABAJOS TÉCNICOS				
<b>641 CAMPAÑAS DE PROMOCIÓN</b>				
64100 CAMPAÑAS DE PROMOCIÓN				
<b>645 APLICACIONES INFORMÁTICAS</b>				
64500 APLICACIONES INFORMÁTICAS				
<b>646 PROPIEDAD INTELECTUAL E INDUSTRIAL</b>				
64600 PROPIEDAD INTELECTUAL				
64601 PROPIEDAD INDUSTRIAL				
<b>649 OTRO INMOVILIZADO INMATERIAL</b>				



								<i>Euros</i>
								TOTAL
601A9							230.368	
<b>61</b>							<b>57.295.056</b>	
<b>611</b>							<b>57.295.056</b>	
61101							32.437.531	
61109							24.857.525	
<b>62</b>							<b>36.432.526</b>	
<b>621</b>							<b>28.741.052</b>	
62100							7.320.766	
621A0							21.420.286	
<b>623</b>							<b>394.095</b>	
62300							121.529	
62301							233.952	
62302							38.614	
<b>624</b>							<b>744.677</b>	
62400							744.677	
<b>626</b>							<b>3.310.388</b>	
62600							3.310.388	
<b>627</b>							<b>1.777.946</b>	
62700							1.777.946	
<b>628</b>							<b>290.207</b>	
62800							290.207	
<b>629</b>							<b>1.174.161</b>	
62902							1.174.161	
<b>63</b>							<b>17.507.140</b>	
<b>631</b>							<b>11.934.749</b>	
63100							8.148.706	
631A0							3.786.043	
<b>633</b>							<b>625.815</b>	
63300							169.000	
63301							415.815	
63302							41.000	
<b>636</b>							<b>2.734.380</b>	
63600							2.734.380	
<b>637</b>							<b>1.643.345</b>	
63700							1.643.345	
<b>638</b>							<b>422.921</b>	
63800							422.921	
<b>639</b>							<b>145.930</b>	
63900							145.930	
<b>64</b>							<b>74.031.272</b>	
<b>640</b>							<b>15.236.784</b>	
64001							15.236.784	
<b>641</b>							<b>7.478.942</b>	
64100							7.478.942	
<b>645</b>							<b>22.902.216</b>	
64500							22.902.216	
<b>646</b>							<b>126.014</b>	
64600							118.014	
64601							8.000	
<b>649</b>							<b>28.287.316</b>	





<b>2.- Detalle económico y orgánico</b>					
<b>SUBCONCEPTOS</b>		<b>DE LA PRESIDENCIA</b>	<b>ECONOMÍA Y HACIENDA</b>	<b>AGRIC.Y G.</b>	<b>FOMENTO M. AMBIENTE</b>
<b>SECCIONES</b>		<b>01</b>	<b>02</b>	<b>03</b>	<b>04</b>
64900	OTRO INMOVILIZADO INMATERIAL	834.329	203.507	17.479.217	997.043
<b>65</b>	<b>INVERS.PATRIMONIO HISTÓRICO, ARTÍSTICO Y CULTURAL</b>				
<b>650</b>	<b>INVERS.PATRIMONIO HISTÓRICO, ARTÍSTICO Y CULTURAL</b>				
65000	INVERSIONES EN BIENES INMUEBLES				
65001	INVERSIONES EN BIENES MUEBLES				
<b>66</b>	<b>INVERSIONES EN VIVIENDA</b>				<b>2.386.374</b>
<b>660</b>	<b>INVERSIÓN NUEVA</b>				<b>604.276</b>
66009	OTROS				604.276
<b>661</b>	<b>INVERSIÓN DE REPOSICIÓN</b>				<b>1.782.098</b>
66101	EJECUCIÓN DE OBRA				1.778.238
66102	DIRECCIÓN DE OBRA				2.178
66103	PROYECTO DE OBRA				1.682
<b>67</b>	<b>INVERSIONES EN EL MEDIO NATURAL</b>				<b>58.364.809</b>
<b>670</b>	<b>INVERSIONES EN EL MEDIO NATURAL</b>				<b>58.364.809</b>
67000	INVERS. EN TERRENOS FORESTALES Y VÍAS PECUARIAS				47.299.614
67001	INVERSIONES EN BIODIVERSIDAD				3.106.704
67002	INVERS.CENTROS PRODUCT. Y DE INTERPRET. NATURALEZA				4.799.484
67009	OTROS				3.159.007
<b>7</b>	<b>TRANSFERENCIAS DE CAPITAL</b>	<b>70.652.768</b>	<b>104.784.091</b>	<b>218.118.925</b>	<b>81.844.901</b>
<b>70</b>	<b>TRANSFERENCIAS CONSOLIDABLES</b>		<b>90.510.914</b>	<b>18.373.549</b>	
<b>700</b>	<b>A ORGANISMOS AUTÓNOMOS ADMINISTRATIVOS</b>				
70001	GERENCIA DE SERVICIOS SOCIALES				
70002	GERENCIA REGIONAL DE SALUD				
70003	SERVICIO PÚBLICO DE EMPLEO				
<b>701</b>	<b>A ENTES PÚBLICOS DE DERECHO PRIVADO</b>		<b>90.510.914</b>	<b>18.373.549</b>	
70100	AGENCIA DE INNOVAC.,FINANC.E INTERNAC.EMPRESARIAL		89.856.377		
70101	ENTE REGIONAL DE LA ENERGÍA DE C. Y L.		654.537		
70102	INSTITUTO TECNOLÓGICO AGRARIO DE CASTILLA Y LEÓN			8.213.771	
70103	ITA COFINANCIACIÓN FEADER			10.159.778	
70105	AGENCIA PARA LA CALIDAD DEL SISTEMA UNIVERSITARIO				
<b>74</b>	<b>A EMPRESAS PÚBLICAS Y OTROS ENTES PÚBLICOS</b>		<b>267.366</b>	<b>100.000</b>	<b>5.770.319</b>
<b>740</b>	<b>UNIVERSIDADES</b>			<b>100.000</b>	<b>80.000</b>
74000	PROMOCIÓN DEPORTIVA UNIVERSIDADES				
74007	INVESTIGACIÓN CIENTÍFICA UNIVERSITARIA				
74011	PROYECTOS INVESTIG.UNIVERSID.PÚBLICAS Y ORG.PÚBLIC				
74014	INVERSIONES EN UNIVERSIDADES PÚBLICAS				
74015	PROYECTOS INVESTIGACIÓN PATRIMONIO HISTÓRICO				
74045	ESTUDIOS Y ACTUACIONES MEDIOAMBIENTALES				80.000
74046	ACCIONES SEG. Y SALUD LABORAL Y RELACIONES LABORAL				
74049	FORMACIÓN ESPECIALIZADA			100.000	
74055	CENTRO INTERNACIONAL DEL ESPAÑOL. UNIV. SALAMANCA				
<b>741</b>	<b>A EMPRESAS PÚBLICAS DE LA COMUNIDAD DE C. Y L.</b>				<b>3.043.281</b>
74115	ACTUACIONES CON EMPRESAS PÚBLICAS				2.499.281
74116	SOMACYL				544.000
<b>742</b>	<b>A OTRAS EMPRESAS PÚBLICAS</b>				<b>65.038</b>
74204	FOM. PARQUE PÚBLICO VIV. ALQUILER PLAN 2013-2016				65.038
<b>743</b>	<b>A OTROS ENTES PÚBLICOS</b>		<b>25.000</b>		<b>1.132.000</b>
74314	OTROS CONSORCIOS				402.000
74323	FORMACIÓN PREVENCIÓN RIESGOS LABORALES		25.000		



<i>Euros</i>								
	SANIDAD 05	EDUCACIÓN 07	EMPLEO 08	FAMILIA E IGUAL.OPOR 09	CULTURA Y TURISMO 10	CORTES C.Y L. E INST 20	DEUDA PÚBL. 21	P.A.C. 31
64900	3.801.793	3.109.882	337.000	224.378	1.300.167			
<b>65</b>					<b>9.339.927</b>			
<b>650</b>					<b>9.339.927</b>			
65000					8.261.856			
65001					1.078.071			
<b>66</b>								
<b>660</b>								
66009								
<b>661</b>								
66101								
66102								
66103								
<b>67</b>								
<b>670</b>								
67000								
67001								
67002								
67009								
<b>7</b>	<b>110.858.257</b>	<b>35.914.656</b>	<b>97.820.012</b>	<b>16.178.702</b>	<b>43.303.957</b>			
<b>70</b>	<b>109.740.660</b>	<b>54.755</b>	<b>60.117.793</b>	<b>16.178.702</b>				
<b>700</b>	<b>109.740.660</b>		<b>60.117.793</b>	<b>16.178.702</b>				
70001				16.178.702				
70002	109.740.660							
70003			60.117.793					
<b>701</b>		<b>54.755</b>						
70100								
70101								
70102								
70103								
70105		54.755						
<b>74</b>	<b>367.597</b>	<b>27.295.111</b>	<b>255.688</b>		<b>28.062.219</b>			
<b>740</b>	<b>190.000</b>	<b>19.362.210</b>	<b>255.688</b>		<b>502.020</b>			
74000					112.000			
74007	190.000							
74011		3.245.154			50.020			
74014		16.117.056						
74015					90.000			
74045								
74046			255.688					
74049								
74055					250.000			
<b>741</b>								
74115								
74116								
<b>742</b>								
74204								
<b>743</b>		<b>2.989.496</b>			<b>55.287</b>			
74314					55.287			
74323								



<b>2.- Detalle económico y orgánico</b>				
<b>SUBCONCEPTOS</b>				
64900 OTRO INMOVILIZADO INMATERIAL				
<b>65 INVERS.PATRIMONIO HISTÓRICO, ARTÍSTICO Y CULTURAL</b>				
<b>650 INVERS.PATRIMONIO HISTÓRICO, ARTÍSTICO Y CULTURAL</b>				
65000 INVERSIONES EN BIENES INMUEBLES				
65001 INVERSIONES EN BIENES MUEBLES				
<b>66 INVERSIONES EN VIVIENDA</b>				
<b>660 INVERSIÓN NUEVA</b>				
66009 OTROS				
<b>661 INVERSIÓN DE REPOSICIÓN</b>				
66101 EJECUCIÓN DE OBRA				
66102 DIRECCIÓN DE OBRA				
66103 PROYECTO DE OBRA				
<b>67 INVERSIONES EN EL MEDIO NATURAL</b>				
<b>670 INVERSIONES EN EL MEDIO NATURAL</b>				
67000 INVERS. EN TERRENOS FORESTALES Y VÍAS PECUARIAS				
67001 INVERSIONES EN BIODIVERSIDAD				
67002 INVERS.CENTROS PRODUCT. Y DE INTERPRET. NATURALEZA				
67009 OTROS				
<b>7 TRANSFERENCIAS DE CAPITAL</b>				
<b>70 TRANSFERENCIAS CONSOLIDABLES</b>				
<b>700 A ORGANISMOS AUTÓNOMOS ADMINISTRATIVOS</b>				
70001 GERENCIA DE SERVICIOS SOCIALES				
70002 GERENCIA REGIONAL DE SALUD				
70003 SERVICIO PÚBLICO DE EMPLEO				
<b>701 A ENTES PÚBLICOS DE DERECHO PRIVADO</b>				
70100 AGENCIA DE INNOVAC.,FINANC.E INTERNAC.EMPRESARIAL				
70101 ENTE REGIONAL DE LA ENERGÍA DE C. Y L.				
70102 INSTITUTO TECNOLÓGICO AGRARIO DE CASTILLA Y LEÓN				
70103 ITA COFINANCIACIÓN FEADER				
70105 AGENCIA PARA LA CALIDAD DEL SISTEMA UNIVERSITARIO				
<b>74 A EMPRESAS PÚBLICAS Y OTROS ENTES PÚBLICOS</b>				
<b>740 UNIVERSIDADES</b>				
74000 PROMOCIÓN DEPORTIVA UNIVERSIDADES				
74007 INVESTIGACIÓN CIENTÍFICA UNIVERSITARIA				
74011 PROYECTOS INVESTIG.UNIVERSID.PÚBLICAS Y ORG.PÚBLIC				
74014 INVERSIONES EN UNIVERSIDADES PÚBLICAS				
74015 PROYECTOS INVESTIGACIÓN PATRIMONIO HISTÓRICO				
74045 ESTUDIOS Y ACTUACIONES MEDIOAMBIENTALES				
74046 ACCIONES SEG. Y SALUD LABORAL Y RELACIONES LABORAL				
74049 FORMACIÓN ESPECIALIZADA				
74055 CENTRO INTERNACIONAL DEL ESPAÑOL. UNIV. SALAMANCA				
<b>741 A EMPRESAS PÚBLICAS DE LA COMUNIDAD DE C. Y L.</b>				
74115 ACTUACIONES CON EMPRESAS PÚBLICAS				
74116 SOMACYL				
<b>742 A OTRAS EMPRESAS PÚBLICAS</b>				
74204 FOM. PARQUE PÚBLICO VIV. ALQUILER PLAN 2013-2016				
<b>743 A OTROS ENTES PÚBLICOS</b>				
74314 OTROS CONSORCIOS				
74323 FORMACIÓN PREVENCIÓN RIESGOS LABORALES				



								<i>Euros</i>
								TOTAL
64900							28.287.316	
<b>65</b>							<b>9.339.927</b>	
<b>650</b>							<b>9.339.927</b>	
65000							8.261.856	
65001							1.078.071	
<b>66</b>							<b>2.386.374</b>	
<b>660</b>							<b>604.276</b>	
66009							604.276	
<b>661</b>							<b>1.782.098</b>	
66101							1.778.238	
66102							2.178	
66103							1.682	
<b>67</b>							<b>58.364.809</b>	
<b>670</b>							<b>58.364.809</b>	
67000							47.299.614	
67001							3.106.704	
67002							4.799.484	
67009							3.159.007	
<b>7</b>							<b>779.476.269</b>	
<b>70</b>							<b>294.976.373</b>	
<b>700</b>							<b>186.037.155</b>	
70001							16.178.702	
70002							109.740.660	
70003							60.117.793	
<b>701</b>							<b>108.939.218</b>	
70100							89.856.377	
70101							654.537	
70102							8.213.771	
70103							10.159.778	
70105							54.755	
<b>74</b>							<b>62.118.300</b>	
<b>740</b>							<b>20.489.918</b>	
74000							112.000	
74007							190.000	
74011							3.295.174	
74014							16.117.056	
74015							90.000	
74045							80.000	
74046							255.688	
74049							100.000	
74055							250.000	
<b>741</b>							<b>3.043.281</b>	
74115							2.499.281	
74116							544.000	
<b>742</b>							<b>65.038</b>	
74204							65.038	
<b>743</b>							<b>4.201.783</b>	
74314							457.287	
74323							25.000	



<b>2.- Detalle económico y orgánico</b>					
<b>SUBCONCEPTOS</b>		<b>DE LA PRESIDENCIA</b>	<b>ECONOMÍA Y HACIENDA</b>	<b>AGRIC.Y G.</b>	<b>FOMENTO M. AMBIENTE</b>
<b>SECCIONES</b>		<b>01</b>	<b>02</b>	<b>03</b>	<b>04</b>
74324	MEJORA INFRAESTRUCTURA FF.CC				730.000
74327	CENTROS DE INVESTIGACIÓN				
74332	PROYECTOS DE INVESTIGACIÓN ORGANISMOS PÚBLICOS				
74334	CONSORCIO DE BIBLIOTECAS				
<b>744</b>	<b>A FUNDACIONES PÚBLICAS DE LA COMUNIDAD DE C. Y L.</b>		<b>242.366</b>		<b>1.450.000</b>
74402	FUNDACIÓN SANTA BÁRBARA		242.366		
74403	FUNDACIÓN SIGLO PARA EL TURISMO Y LAS ARTES				
74405	APOYO A LA TRANSFERENCIA DE CONOCIMIENTO				
74413	FUNDAC.UNIVERSIDADES Y ENSEÑANZAS SUPERIORES C.Y L				
74414	FUNDACIÓN CENTRO DE SUPERCOMPUTACIÓN DE C. Y L.				800.000
74421	FUNDACIÓN PATRIMONIO NATURAL DE CASTILLA Y LEÓN				650.000
<b>745</b>	<b>A OTRAS FUNDACIONES PÚBLICAS</b>				
74501	ACTUACIONES EN MATERIA SANITARIA				
74502	INSTITUTO CASTELLANO LEONÉS DE LA LENGUA				
74505	APOYO A LA TRANSFERENCIA DE CONOCIMIENTO				
74510	PROMOCIÓN Y DIFUSIÓN CULTURAL				
<b>75</b>	<b>A LA ADMINISTRACIÓN DEL ESTADO</b>				<b>50.000</b>
<b>750</b>	<b>A LA ADMINISTRACIÓN DEL ESTADO</b>				<b>50.000</b>
75006	CONVENIOS INFRAESTRUCTURA				50.000
<b>76</b>	<b>A CORPORACIONES LOCALES</b>	<b>66.679.353</b>	<b>1.430.567</b>	<b>857.144</b>	<b>24.083.939</b>
<b>760</b>	<b>A CORPORACIONES LOCALES</b>	<b>66.679.353</b>	<b>1.430.567</b>	<b>857.144</b>	<b>24.083.939</b>
76007	ACTIVIDADES CULTURALES				
76008	AHORRO, DIVERSIDAD ENERGÉTICA Y ENERGÍA RENOVABLE		253.968		
7600G	PROMOCIÓN Y DIFUSIÓN CULTURAL				
7600K	AYUDAS COHESIÓN TERRITORIAL	3.334.163			
7600U	TRANSF. MEDIO NATURAL DECRETO 55/05		740.775		
76019	ABASTECIMIENTO Y SANEAMIENTO DE AGUAS				3.049.798
7601H	CONSEJO COMARCAL DE EL BIERZO	116.424			
7601I	CAMPAÑAS DE PROMOCIÓN ENTIDADES LOCALES				
7601J	ORDENACIÓN TERRITORIAL	63.228.766			
7601L	EXTENSIÓN INFRAESTRUCTURAS TELECOMUNICACIONES				300.000
7601M	FOM. REGENERACIÓN Y RENOVAC. URBANA PLAN 2013-2016				13.560.277
76024	MEJORAS AGRARIAS CARÁCTER COLECTIVO			857.144	
76026	OBRAS DE INTERÉS ARQUITECTÓNICO				3.589.500
76028	PLANEAMIENTO MUNICIPAL				17.500
76030	RESTAURACIÓN INMUEBLES PATRIMONIO HISTÓRICO				
76047	PROMOCIÓN PRÁCTICA DEPORTIVA				
76048	ACTUAC.EN ZONAS INFLUENCIA SOC.ESPACIOS NATURALES				1.247.500
76060	CONST.AMPLIAC.Y EQUIPAM.INSTALAC.DEPORT.PÚBLICAS				
76066	OBRAS Y EQUIPAMIENTO EN CENTROS ESCOLARES				
76068	MEJORA Y CALIDAD TURÍSTICA				
76072	MEJORA CARRETERAS Y OTRAS VÍAS MUNICIPALES				401.228
76074	MEJORA INFRAESTRUCTURA DEL TRANSPORTE				1.189.824
76083	MEJORA CALIDAD AMBIENTAL.S.D.E.L.				728.312
7609A	APOYO DINAMIZACIÓN DEMOGRÁFICA				
760A3	MEJORA DE LA COMPETITIVIDAD COMERCIO Y ARTESANÍA		420.000		
760C3	IMPULSO DE LA MOVILIDAD ELÉCTRICA		15.824		
<b>77</b>	<b>A EMPRESAS PRIVADAS</b>		<b>4.401.566</b>	<b>176.270.082</b>	<b>45.910.632</b>
<b>770</b>	<b>A EMPRESAS PRIVADAS</b>		<b>4.401.566</b>	<b>176.270.082</b>	<b>45.910.632</b>
77004	ACCIONES ESTRUCTURALES EN EXPLOTACIONES			36.314.019	



<i>Euros</i>								
	SANIDAD 05	EDUCACIÓN 07	EMPLEO 08	FAMILIA E IGUAL.OPOR 09	CULTURA Y TURISMO 10	CORTES C.Y L. E INST 20	DEUDA PÚBL. 21	P.A.C. 31
74324								
74327		2.183.673						
74332		305.823						
74334		500.000						
<b>744</b>		<b>3.950.577</b>			<b>27.239.912</b>			
74402								
74403					27.239.912			
74405		2.130.047						
74413		1.595.530						
74414		225.000						
74421								
<b>745</b>	<b>177.597</b>	<b>992.828</b>			<b>265.000</b>			
74501	177.597							
74502					250.000			
74505		992.828						
74510					15.000			
<b>75</b>								
<b>750</b>								
75006								
<b>76</b>		<b>962.570</b>	<b>1.000.000</b>		<b>4.813.331</b>			
<b>760</b>		<b>962.570</b>	<b>1.000.000</b>		<b>4.813.331</b>			
76007					403.000			
76008								
7600G					214.980			
7600K								
7600U								
76019								
7601H								
7601I					1.760.351			
7601J								
7601L								
7601M								
76024								
76026								
76028								
76030					890.000			
76047					145.000			
76048								
76060					1.300.000			
76066		962.570						
76068					100.000			
76072								
76074								
76083								
7609A			1.000.000					
760A3								
760C3								
<b>77</b>		<b>399.309</b>	<b>21.194.104</b>		<b>2.758.115</b>			
<b>770</b>		<b>399.309</b>	<b>21.194.104</b>		<b>2.758.115</b>			
77004								



## 2.- Detalle económico y orgánico

SUBCONCEPTOS				
74324 MEJORA INFRAESTRUCTURA FF.CC				
74327 CENTROS DE INVESTIGACIÓN				
74332 PROYECTOS DE INVESTIGACIÓN ORGANISMOS PÚBLICOS				
74334 CONSORCIO DE BIBLIOTECAS				
<b>744 A FUNDACIONES PÚBLICAS DE LA COMUNIDAD DE C. Y L.</b>				
74402 FUNDACIÓN SANTA BÁRBARA				
74403 FUNDACIÓN SIGLO PARA EL TURISMO Y LAS ARTES				
74405 APOYO A LA TRANSFERENCIA DE CONOCIMIENTO				
74413 FUNDAC.UNIVERSIDADES Y ENSEÑANZAS SUPERIORES C.Y L				
74414 FUNDACIÓN CENTRO DE SUPERCOMPUTACIÓN DE C. Y L.				
74421 FUNDACIÓN PATRIMONIO NATURAL DE CASTILLA Y LEÓN				
<b>745 A OTRAS FUNDACIONES PÚBLICAS</b>				
74501 ACTUACIONES EN MATERIA SANITARIA				
74502 INSTITUTO CASTELLANO LEONÉS DE LA LENGUA				
74505 APOYO A LA TRANSFERENCIA DE CONOCIMIENTO				
74510 PROMOCIÓN Y DIFUSIÓN CULTURAL				
<b>75 A LA ADMINISTRACIÓN DEL ESTADO</b>				
<b>750 A LA ADMINISTRACIÓN DEL ESTADO</b>				
75006 CONVENIOS INFRAESTRUCTURA				
<b>76 A CORPORACIONES LOCALES</b>				
<b>760 A CORPORACIONES LOCALES</b>				
76007 ACTIVIDADES CULTURALES				
76008 AHORRO, DIVERSIDAD ENERGÉTICA Y ENERGÍA RENOVABLE				
7600G PROMOCIÓN Y DIFUSIÓN CULTURAL				
7600K AYUDAS COHESIÓN TERRITORIAL				
7600U TRANSF. MEDIO NATURAL DECRETO 55/05				
76019 ABASTECIMIENTO Y SANEAMIENTO DE AGUAS				
7601H CONSEJO COMARCAL DE EL BIERZO				
7601I CAMPAÑAS DE PROMOCIÓN ENTIDADES LOCALES				
7601J ORDENACIÓN TERRITORIAL				
7601L EXTENSIÓN INFRAESTRUCTURAS TELECOMUNICACIONES				
7601M FOM. REGENERACIÓN Y RENOVAC. URBANA PLAN 2013-2016				
76024 MEJORAS AGRARIAS CARÁCTER COLECTIVO				
76026 OBRAS DE INTERÉS ARQUITECTÓNICO				
76028 PLANEAMIENTO MUNICIPAL				
76030 RESTAURACIÓN INMUEBLES PATRIMONIO HISTÓRICO				
76047 PROMOCIÓN PRÁCTICA DEPORTIVA				
76048 ACTUAC.EN ZONAS INFLUENCIA SOC.ESPACIOS NATURALES				
76060 CONST.AMPLIAC.Y EQUIPAM.INSTALAC.DEPORT.PÚBLICAS				
76066 OBRAS Y EQUIPAMIENTO EN CENTROS ESCOLARES				
76068 MEJORA Y CALIDAD TURÍSTICA				
76072 MEJORA CARRETERAS Y OTRAS VÍAS MUNICIPALES				
76074 MEJORA INFRAESTRUCTURA DEL TRANSPORTE				
76083 MEJORA CALIDAD AMBIENTAL.S.D.E.L.				
7609A APOYO DINAMIZACIÓN DEMOGRÁFICA				
760A3 MEJORA DE LA COMPETITIVIDAD COMERCIO Y ARTESANÍA				
760C3 IMPULSO DE LA MOVILIDAD ELÉCTRICA				
<b>77 A EMPRESAS PRIVADAS</b>				
<b>770 A EMPRESAS PRIVADAS</b>				
77004 ACCIONES ESTRUCTURALES EN EXPLOTACIONES				



								<i>Euros</i>
								TOTAL
74324							730.000	
74327							2.183.673	
74332							305.823	
74334							500.000	
<b>744</b>							<b>32.882.855</b>	
74402							242.366	
74403							27.239.912	
74405							2.130.047	
74413							1.595.530	
74414							1.025.000	
74421							650.000	
<b>745</b>							<b>1.435.425</b>	
74501							177.597	
74502							250.000	
74505							992.828	
74510							15.000	
<b>75</b>							<b>50.000</b>	
<b>750</b>							<b>50.000</b>	
75006							50.000	
<b>76</b>							<b>99.826.904</b>	
<b>760</b>							<b>99.826.904</b>	
76007							403.000	
76008							253.968	
7600G							214.980	
7600K							3.334.163	
7600U							740.775	
76019							3.049.798	
7601H							116.424	
7601I							1.760.351	
7601J							63.228.766	
7601L							300.000	
7601M							13.560.277	
76024							857.144	
76026							3.589.500	
76028							17.500	
76030							890.000	
76047							145.000	
76048							1.247.500	
76060							1.300.000	
76066							962.570	
76068							100.000	
76072							401.228	
76074							1.189.824	
76083							728.312	
7609A							1.000.000	
760A3							420.000	
760C3							15.824	
<b>77</b>							<b>250.933.808</b>	
<b>770</b>							<b>250.933.808</b>	
77004							36.314.019	





<b>2.- Detalle económico y orgánico</b>		<b>DE LA PRESIDENCIA</b>	<b>ECONOMÍA Y HACIENDA</b>	<b>AGRIC.Y G.</b>	<b>FOMENTO M. AMBIENTE</b>
<b>SUBCONCEPTOS</b>	<b>SECCIONES</b>	<b>01</b>	<b>02</b>	<b>03</b>	<b>04</b>
7700L	FOMENTO EMPLEO EN COOPERATIVAS Y SOCIED.LABORALES				
7700M	ACCIONES SEG. Y SALUD LABORAL Y RELAC.LABORALES				
7700Q	PROMOCIÓN Y DIFUSIÓN CULTURAL				
7700R	AYUDAS RECUPERACIÓN POTENCIAL PRODUCTIVO			2.200.000	
7700U	TDT CONTENIDOS INTERÉS PÚBLICO				18.000.000
7700V	PROMOCIÓN DEPORTIVA				
7700Y	APOYO A LA TRANSFERENCIA DEL CONOCIMIENTO				
7700Z	FORMACIÓN PROFESIONAL DUAL				
77014	RECONVERSIÓN SECTORES			60.000	
77018	PROMOCIÓN DE EMPLEO Y ECONOMÍA SOCIAL				
7701A	CHEQUE INNOVACIÓN		192.990		
7701C	AYUDAS A ENTIDADES DE FORMACIÓN			829.200	
77021	OBRAS COMPLEMENTARIAS			2.249.312	
77028	DAÑOS A LA GANADERÍA POR ANIMALES SALVAJES				100.000
77031	TRANSF. Y COMERC. PRODUCTOS AGRARIOS Y PESQUEROS			32.648.487	
77033	FOMENTO ASOCIACIONISMO			1.764.150	
77038	MEJORA COMPETITIVIDAD SECTOR COMERCIAL		2.378.262		
77039	MEJORA EXPLOTACIONES GANADERAS			9.493.445	
77041	SANIDAD AGRARIA			4.000.000	
77047	AHORRO,DIVERSIDAD ENERGÉTICA Y ENERGÍA RENOVABLE		1.808.304		
77052	SEGUROS AGRARIOS			6.770.985	
77054	PROGRAMA ESTEPAS CEREALISTAS				232.642
77058	PROGRAMA FORESTACIÓN DE SUPERFICIES AGRARIAS				23.767.990
77065	PROGRAMA PREVENCIÓN DE INCENDIOS FORESTALES				2.100.000
77071	OTRAS ACCIONES				60.000
77072	MEDIDAS DE ACOMPAÑAMIENTO P.A.C.			79.090.484	
77074	EXTENSIÓN SERVICIOS SOCIEDAD DE LA INFORMACIÓN				1.650.000
77078	PROMOCIÓN DEL AUTOEMPLEO Y ECONOMÍA SOCIAL				
77085	APOYO A EMPRESAS				
77098	ACTIVIDADES EMPRESARIALES INNOVADORAS		7.010		
770A2	FOMENTO COOPERATIVISMO			850.000	
770C3	IMPULSO DE LA MOVILIDAD ELÉCTRICA		15.000		
<b>78</b>	<b>A FAMILIAS E INSTITUCIONES SIN FINES DE LUCRO</b>	<b>3.973.415</b>	<b>8.173.678</b>	<b>22.518.150</b>	<b>6.030.011</b>
<b>780</b>	<b>A FAMILIAS E INSTITUCIONES SIN FINES DE LUCRO</b>	<b>3.973.415</b>	<b>8.173.678</b>	<b>22.518.150</b>	<b>6.030.011</b>
78005	COOPERACIÓN AL DESARROLLO	3.814.000			
7800G	COOPERACIÓN CON INSTITUCIONES				
7800M	ACTUACIONES EN MATERIA DE VIVIENDA				315.434
7800S	PROMOCIÓN RECURSOS RENOVABLES				350.000
78011	PROMOCIÓN DEPORTIVA ACONTECIM. EXTRAORDINARIOS				
78013	AHORRO,DIVERSIDAD ENERGÉTICA Y ENERGÍA RENOVABLE		5.084.148		
7801B	VIVIENDAS CONCERTADAS				10.474
7801F	ASOCIACIONES TURÍSTICAS				
7801I	CAMPAÑAS DE PROMOCIÓN INSTIT. SIN ÁNIMO DE LUCRO				
78022	ESTUDIOS SOCIOECONÓMICOS			175.000	
78027	ORGANIZACIONES DE CONSUMIDORES		138.500		
7802N	PROMOCIÓN Y DESARROLLO COMPETITIVO		500.000		
7802S	ACCIONES SEG.Y SALUD LABORAL Y RELAC.LABORALES				
7802T	INTERVENCIONES Y DIFUSIÓN DEL PATRIMONIO HISTÓRICO				
7802U	ORGANIZACIONES SINDICALES	159.415			
7802Z	APOYO Y DIFUSIÓN DE LA ECONOMÍA SOCIAL				



<i>Euros</i>								
	SANIDAD 05	EDUCACIÓN 07	EMPLEO 08	FAMILIA E IGUAL.OPOR 09	CULTURA Y TURISMO 10	CORTES C.Y L. E INST 20	DEUDA PÚBL. 21	P.A.C. 31
7700L			1.211.224					
7700M			2.033.957					
7700Q					982.024			
7700R								
7700U								
7700V					60.604			
7700Y		249.309						
7700Z		150.000						
77014								
77018			17.668.923					
7701A								
7701C								
77021								
77028								
77031								
77033								
77038								
77039								
77041								
77047								
77052								
77054								
77058								
77065								
77071								
77072								
77074								
77078			280.000					
77085					1.715.487			
77098								
770A2								
770C3								
<b>78</b>	<b>750.000</b>	<b>7.202.911</b>	<b>15.252.427</b>		<b>7.670.292</b>			
<b>780</b>	<b>750.000</b>	<b>7.202.911</b>	<b>15.252.427</b>		<b>7.670.292</b>			
78005								
7800G		175.000						
7800M								
7800S								
78011					610.467			
78013								
7801B								
7801F					436.500			
7801I					267.205			
78022								
78027								
7802N								
7802S			8.654.484					
7802T					2.510.652			
7802U								
7802Z			200.000					



<b>2.- Detalle económico y orgánico</b>				
<b>SUBCONCEPTOS</b>				
7700L FOMENTO EMPLEO EN COOPERATIVAS Y SOCIED.LABORALES				
7700M ACCIONES SEG. Y SALUD LABORAL Y RELAC.LABORALES				
7700Q PROMOCIÓN Y DIFUSIÓN CULTURAL				
7700R AYUDAS RECUPERACIÓN POTENCIAL PRODUCTIVO				
7700U TDT CONTENIDOS INTERÉS PÚBLICO				
7700V PROMOCIÓN DEPORTIVA				
7700Y APOYO A LA TRANSFERENCIA DEL CONOCIMIENTO				
7700Z FORMACIÓN PROFESIONAL DUAL				
77014 RECONVERSIÓN SECTORES				
77018 PROMOCIÓN DE EMPLEO Y ECONOMÍA SOCIAL				
7701A CHEQUE INNOVACIÓN				
7701C AYUDAS A ENTIDADES DE FORMACIÓN				
77021 OBRAS COMPLEMENTARIAS				
77028 DAÑOS A LA GANADERÍA POR ANIMALES SALVAJES				
77031 TRANSF. Y COMERC. PRODUCTOS AGRARIOS Y PESQUEROS				
77033 FOMENTO ASOCIACIONISMO				
77038 MEJORA COMPETITIVIDAD SECTOR COMERCIAL				
77039 MEJORA EXPLOTACIONES GANADERAS				
77041 SANIDAD AGRARIA				
77047 AHORRO,DIVERSIDAD ENERGÉTICA Y ENERGÍA RENOVABLE				
77052 SEGUROS AGRARIOS				
77054 PROGRAMA ESTEPAS CEREALISTAS				
77058 PROGRAMA FORESTACIÓN DE SUPERFICIES AGRARIAS				
77065 PROGRAMA PREVENCIÓN DE INCENDIOS FORESTALES				
77071 OTRAS ACCIONES				
77072 MEDIDAS DE ACOMPAÑAMIENTO P.A.C.				
77074 EXTENSIÓN SERVICIOS SOCIEDAD DE LA INFORMACIÓN				
77078 PROMOCIÓN DEL AUTOEMPLEO Y ECONOMÍA SOCIAL				
77085 APOYO A EMPRESAS				
77098 ACTIVIDADES EMPRESARIALES INNOVADORAS				
770A2 FOMENTO COOPERATIVISMO				
770C3 IMPULSO DE LA MOVILIDAD ELÉCTRICA				
<b>78 A FAMILIAS E INSTITUCIONES SIN FINES DE LUCRO</b>				
<b>780 A FAMILIAS E INSTITUCIONES SIN FINES DE LUCRO</b>				
78005 COOPERACIÓN AL DESARROLLO				
7800G COOPERACIÓN CON INSTITUCIONES				
7800M ACTUACIONES EN MATERIA DE VIVIENDA				
7800S PROMOCIÓN RECURSOS RENOVABLES				
78011 PROMOCIÓN DEPORTIVA ACONTECIM. EXTRAORDINARIOS				
78013 AHORRO,DIVERSIDAD ENERGÉTICA Y ENERGÍA RENOVABLE				
7801B VIVIENDAS CONCERTADAS				
7801F ASOCIACIONES TURÍSTICAS				
7801I CAMPAÑAS DE PROMOCIÓN INSTIT. SIN ÁNIMO DE LUCRO				
78022 ESTUDIOS SOCIOECONÓMICOS				
78027 ORGANIZACIONES DE CONSUMIDORES				
7802N PROMOCIÓN Y DESARROLLO COMPETITIVO				
7802S ACCIONES SEG.Y SALUD LABORAL Y RELAC.LABORALES				
7802T INTERVENCIONES Y DIFUSIÓN DEL PATRIMONIO HISTÓRICO				
7802U ORGANIZACIONES SINDICALES				
7802Z APOYO Y DIFUSIÓN DE LA ECONOMÍA SOCIAL				



								<i>Euros</i>
								<b>TOTAL</b>
7700L							1.211.224	
7700M							2.033.957	
7700Q							982.024	
7700R							2.200.000	
7700U							18.000.000	
7700V							60.604	
7700Y							249.309	
7700Z							150.000	
77014							60.000	
77018							17.668.923	
7701A							192.990	
7701C							829.200	
77021							2.249.312	
77028							100.000	
77031							32.648.487	
77033							1.764.150	
77038							2.378.262	
77039							9.493.445	
77041							4.000.000	
77047							1.808.304	
77052							6.770.985	
77054							232.642	
77058							23.767.990	
77065							2.100.000	
77071							60.000	
77072							79.090.484	
77074							1.650.000	
77078							280.000	
77085							1.715.487	
77098							7.010	
770A2							850.000	
770C3							15.000	
<b>78</b>							<b>71.570.884</b>	
<b>780</b>							<b>71.570.884</b>	
78005							3.814.000	
7800G							175.000	
7800M							315.434	
7800S							350.000	
78011							610.467	
78013							5.084.148	
7801B							10.474	
7801F							436.500	
7801I							267.205	
78022							175.000	
78027							138.500	
7802N							500.000	
7802S							8.654.484	
7802T							2.510.652	
7802U							159.415	
7802Z							200.000	



<b>2.- Detalle económico y orgánico</b>		<b>DE LA PRESIDENCIA</b>	<b>ECONOMÍA Y HACIENDA</b>	<b>AGRIC.Y G.</b>	<b>FOMENTO M. AMBIENTE</b>
<b>SUBCONCEPTOS</b>	<b>SECCIONES</b>	<b>01</b>	<b>02</b>	<b>03</b>	<b>04</b>
7803D	APOYO A LA TRANSFERENCIA DE CONOCIMIENTO				
7803F	MEDIDAS DE DIVERSIFICACIÓN DE LA ECONOMÍA RURAL			20.907.150	
7803H	EXTENSIÓN SERVICIOS SOCIEDAD DE LA INFORMACIÓN				165.316
7803J	FORMAC,MOVIL. Y CONSOLIDAC PERSONAL INVESTIGADOR				
7803K	ACTUACIONES EN UNIVERSIDADES PRIVADAS				
7803W	FOM. REHABILITACIÓN EDIFICATORIA PLAN 2013-2016				4.641.977
7803X	APOYO IMPLANT.,INFORM.,EVALUAC.EDIF.PLAN 2013-2016				1.020
78046	OPAS			885.000	
78048	PROMOCIÓN Y DIFUSIÓN CULTURAL				
7804A	TÉCNICOS DE APOYO A LA INVESTIGACIÓN				
7804D	INICIATIVAS DE INTERÉS SANITARIO				
7804E	APOYO A LOS CENTROS TECNOLÓGICOS		1.200.000		
78064	PROMOCIÓN DEPORTIVA INSTITUCIONES				
78069	FORMACIÓN EN SEGURIDAD INDUSTRIAL		80.000		
78071	SEGURIDAD INDUSTRIAL EN INSTALACIONES CON RIESGO		200.000		
78073	FF.TT. CENTROS DE TECNIFICACIÓN				
78080	PROMOCIÓN DEPORTIVA UNIVERSIDADES PRIVADAS				
78083	RECURSOS DE APOYO A LA ENSEÑANZA				
78090	PROMOCIÓN DE EMPLEO Y ECONOMÍA SOCIAL				
78095	ASOCIACIONES CRIADORES DE GANADO			551.000	
78096	RESTAURAC.PATRIMONIO ARQUITECT. INTERÉS PÚBLICO				545.790
780B9	MEJORA DE LA COMPETITIVIDAD COMERCIO Y ARTESANÍA		951.854		
780C3	IMPULSO DE LA MOVILIDAD ELÉCTRICA		19.176		
<b>TOTAL OPERACIONES DE CAPITAL</b>		<b>78.201.502</b>	<b>121.207.595</b>	<b>258.808.496</b>	<b>236.677.578</b>
<b>TOTAL OPERACIONES NO FINANCIERAS</b>		<b>121.951.374</b>	<b>241.771.796</b>	<b>377.010.422</b>	<b>435.487.846</b>
<b>8</b>	<b>ACTIVOS FINANCIEROS</b>	<b>3.000</b>	<b>90.040</b>	<b>29.360.926</b>	<b>5.266.560</b>
<b>82</b>	<b>CONCESIÓN DE PRÉSTAMOS AL SECTOR PÚBLICO</b>				<b>5.125.000</b>
<b>820</b>	<b>PRÉSTAMOS A CORTO PLAZO</b>				<b>5.125.000</b>
82004	EMPRESAS PÚBLICAS Y OTROS ENTES PÚBLICOS				5.125.000
<b>83</b>	<b>CONCESIÓN DE PRÉSTAMOS FUERA DEL SECTOR PÚBLICO</b>	<b>3.000</b>	<b>90.040</b>	<b>29.360.926</b>	<b>141.560</b>
<b>830</b>	<b>PRÉSTAMOS A CORTO PLAZO</b>	<b>3.000</b>		<b>110.000</b>	<b>18.000</b>
83003	ANTICIPOS AL PERSONAL	3.000		110.000	18.000
<b>831</b>	<b>PRÉSTAMOS A LARGO PLAZO</b>		<b>90.040</b>	<b>29.250.926</b>	<b>123.560</b>
83103	ANTICIPOS AL PERSONAL		90.040		123.560
83107	EMPRESAS PRIVADAS			29.250.926	
<b>9</b>	<b>PASIVOS FINANCIEROS</b>				<b>74.775.266</b>
<b>90</b>	<b>AMORTIZACIÓN EMISIONES EN MONEDA NACIONAL</b>				
<b>901</b>	<b>AMORTIZACIÓN EMISIONES EN MONEDA NACIONAL L.PLAZO</b>				
90100	AMORTIZACIÓN EMISIONES EN MONEDA NACIONAL L.PLAZO				
<b>91</b>	<b>AMORTIZACIÓN DE PRÉSTAMOS EN MONEDA NACIONAL</b>				<b>74.775.266</b>
<b>911</b>	<b>AMORTIZACIÓN DE PRÉSTAMOS A LARGO PLAZO</b>				<b>74.775.266</b>
91100	AMORTIZACIÓN DE PRÉSTAMOS A LARGO PLAZO				74.775.266
<b>TOTAL OPERACIONES FINANCIERAS</b>		<b>3.000</b>	<b>90.040</b>	<b>29.360.926</b>	<b>80.041.826</b>
<b>TOTAL SECCIONES</b>		<b>121.954.374</b>	<b>241.861.836</b>	<b>406.371.348</b>	<b>515.529.672</b>



								<i>Euros</i>
	SANIDAD 05	EDUCACIÓN 07	EMPLEO 08	FAMILIA E IGUAL.OPOR 09	CULTURA Y TURISMO 10	CORTES C.Y L. E INST 20	DEUDA PÚBL. 21	P.A.C. 31
7803D		919.825						
7803F								
7803H								
7803J		3.718.170						
7803K		57.031						
7803W								
7803X								
78046								
78048					287.000			
7804A		2.182.885						
7804D	750.000							
7804E								
78064					2.569.798			
78069								
78071								
78073					974.670			
78080					14.000			
78083		150.000						
78090			6.397.943					
78095								
78096								
780B9								
780C3								
	<b>115.761.467</b>	<b>82.801.447</b>	<b>99.875.107</b>	<b>17.325.009</b>	<b>63.847.573</b>	<b>493.707</b>		
	<b>3.316.320.476</b>	<b>1.976.159.046</b>	<b>162.615.646</b>	<b>571.371.330</b>	<b>120.179.234</b>	<b>30.490.491</b>	<b>281.614.223</b>	<b>923.844.069</b>
<b>8</b>	<b>22.950</b>	<b>97.564</b>	<b>9.000</b>	<b>6.000</b>	<b>27.000</b>	<b>106.000</b>		
<b>82</b>								
<b>820</b>								
82004								
<b>83</b>	<b>22.950</b>	<b>97.564</b>	<b>9.000</b>	<b>6.000</b>	<b>27.000</b>	<b>106.000</b>		
<b>830</b>		<b>39.000</b>			<b>6.000</b>	<b>106.000</b>		
83003		39.000			6.000	106.000		
<b>831</b>	<b>22.950</b>	<b>58.564</b>	<b>9.000</b>	<b>6.000</b>	<b>21.000</b>			
83103	22.950	58.564	9.000	6.000	21.000			
83107								
<b>9</b>							<b>737.187.232</b>	
<b>90</b>							<b>167.186.000</b>	
<b>901</b>							<b>167.186.000</b>	
90100							167.186.000	
<b>91</b>							<b>570.001.232</b>	
<b>911</b>							<b>570.001.232</b>	
91100							570.001.232	
	<b>22.950</b>	<b>97.564</b>	<b>9.000</b>	<b>6.000</b>	<b>27.000</b>	<b>106.000</b>	<b>737.187.232</b>	
	<b>3.316.343.426</b>	<b>1.976.256.610</b>	<b>162.624.646</b>	<b>571.377.330</b>	<b>120.206.234</b>	<b>30.596.491</b>	<b>1.018.801.455</b>	<b>923.844.069</b>



<b>2.- Detalle económico y orgánico</b>				
<b>SUBCONCEPTOS</b>				
7803D	APOYO A LA TRANSFERENCIA DE CONOCIMIENTO			
7803F	MEDIDAS DE DIVERSIFICACIÓN DE LA ECONOMÍA RURAL			
7803H	EXTENSIÓN SERVICIOS SOCIEDAD DE LA INFORMACIÓN			
7803J	FORMAC,MOVIL. Y CONSOLIDAC PERSONAL INVESTIGADOR			
7803K	ACTUACIONES EN UNIVERSIDADES PRIVADAS			
7803W	FOM. REHABILITACIÓN EDIFICATORIA PLAN 2013-2016			
7803X	APOYO IMPLANT.,INFORM.,EVALUAC.EDIF.PLAN 2013-2016			
78046	OPAS			
78048	PROMOCIÓN Y DIFUSIÓN CULTURAL			
7804A	TÉCNICOS DE APOYO A LA INVESTIGACIÓN			
7804D	INICIATIVAS DE INTERÉS SANITARIO			
7804E	APOYO A LOS CENTROS TECNOLÓGICOS			
78064	PROMOCIÓN DEPORTIVA INSTITUCIONES			
78069	FORMACIÓN EN SEGURIDAD INDUSTRIAL			
78071	SEGURIDAD INDUSTRIAL EN INSTALACIONES CON RIESGO			
78073	FF.TT. CENTROS DE TECNIFICACIÓN			
78080	PROMOCIÓN DEPORTIVA UNIVERSIDADES PRIVADAS			
78083	RECURSOS DE APOYO A LA ENSEÑANZA			
78090	PROMOCIÓN DE EMPLEO Y ECONOMÍA SOCIAL			
78095	ASOCIACIONES CRIADORES DE GANADO			
78096	RESTAURAC.PATRIMONIO ARQUITECT. INTERÉS PÚBLICO			
780B9	MEJORA DE LA COMPETITIVIDAD COMERCIO Y ARTESANÍA			
780C3	IMPULSO DE LA MOVILIDAD ELÉCTRICA			
<b>TOTAL OPERACIONES DE CAPITAL</b>				
<b>TOTAL OPERACIONES NO FINANCIERAS</b>				
<b>8 ACTIVOS FINANCIEROS</b>				
<b>82 CONCESIÓN DE PRÉSTAMOS AL SECTOR PÚBLICO</b>				
<b>820 PRÉSTAMOS A CORTO PLAZO</b>				
82004	EMPRESAS PÚBLICAS Y OTROS ENTES PÚBLICOS			
<b>83 CONCESIÓN DE PRÉSTAMOS FUERA DEL SECTOR PÚBLICO</b>				
<b>830 PRÉSTAMOS A CORTO PLAZO</b>				
83003	ANTICIPOS AL PERSONAL			
<b>831 PRÉSTAMOS A LARGO PLAZO</b>				
83103	ANTICIPOS AL PERSONAL			
83107	EMPRESAS PRIVADAS			
<b>9 PASIVOS FINANCIEROS</b>				
<b>90 AMORTIZACIÓN EMISIONES EN MONEDA NACIONAL</b>				
<b>901 AMORTIZACIÓN EMISIONES EN MONEDA NACIONAL L.PLAZO</b>				
90100	AMORTIZACIÓN EMISIONES EN MONEDA NACIONAL L.PLAZO			
<b>91 AMORTIZACIÓN DE PRÉSTAMOS EN MONEDA NACIONAL</b>				
<b>911 AMORTIZACIÓN DE PRÉSTAMOS A LARGO PLAZO</b>				
91100	AMORTIZACIÓN DE PRÉSTAMOS A LARGO PLAZO			
<b>TOTAL OPERACIONES FINANCIERAS</b>				
<b>TOTAL SECCIONES</b>				



								<i>Euros</i>
								<b>TOTAL</b>
7803D							919.825	
7803F							20.907.150	
7803H							165.316	
7803J							3.718.170	
7803K							57.031	
7803W							4.641.977	
7803X							1.020	
78046							885.000	
78048							287.000	
7804A							2.182.885	
7804D							750.000	
7804E							1.200.000	
78064							2.569.798	
78069							80.000	
78071							200.000	
78073							974.670	
78080							14.000	
78083							150.000	
78090							6.397.943	
78095							551.000	
78096							545.790	
780B9							951.854	
780C3							19.176	
							<b>1.074.999.481</b>	
							<b>8.558.815.953</b>	
<b>8</b>							<b>34.989.040</b>	
<b>82</b>							<b>5.125.000</b>	
<b>820</b>							<b>5.125.000</b>	
82004							5.125.000	
<b>83</b>							<b>29.864.040</b>	
<b>830</b>							<b>282.000</b>	
83003							282.000	
<b>831</b>							<b>29.582.040</b>	
83103							331.114	
83107							29.250.926	
<b>9</b>							<b>811.962.498</b>	
<b>90</b>							<b>167.186.000</b>	
<b>901</b>							<b>167.186.000</b>	
90100							167.186.000	
<b>91</b>							<b>644.776.498</b>	
<b>911</b>							<b>644.776.498</b>	
91100							644.776.498	
							<b>846.951.538</b>	
							<b>9.405.767.491</b>	





3.3  
RESUMEN ECONÓMICO Y FUNCIONAL



### 3.- Resumen económico y funcional

#### AREA DE GASTO                    0            DEUDA PÚBLICA

CAPÍTULO		POLÍTICA DE GASTO	01		
2	GASTOS CORRIENTES EN BIENES Y SERVICIOS		36.865		
3	GASTOS FINANCIEROS		281.577.358		
	<b>TOTAL OPERACIONES CORRIENTES</b>		<b>281.614.223</b>		
	<b>TOTAL OPERACIONES NO FINANCIERAS</b>		<b>281.614.223</b>		
9	PASIVOS FINANCIEROS		737.187.232		
	<b>TOTAL OPERACIONES FINANCIERAS</b>		<b>737.187.232</b>		
	<b>TOTAL AREA DE GASTO</b>		<b>1.018.801.455</b>		



								<i>Euros</i>
							TOTAL	
2							36.865	
3							281.577.358	
							<b>281.614.223</b>	
							<b>281.614.223</b>	
9							737.187.232	
							<b>737.187.232</b>	
							<b>1.018.801.455</b>	



### 3.- Resumen económico y funcional

#### AREA DE GASTO 1 JUSTICIA, DEFENSA Y SEGURIDAD

CAPÍTULO		POLÍTICA DE GASTO	11	13	
1	GASTOS DE PERSONAL		116.916	2.150.752	
2	GASTOS CORRIENTES EN BIENES Y SERVICIOS		45.700	545.354	
4	TRANSFERENCIAS CORRIENTES			160.000	
	<b>TOTAL OPERACIONES CORRIENTES</b>		<b>162.616</b>	<b>2.856.106</b>	
6	INVERSIONES REALES			9.108.864	
	<b>TOTAL OPERACIONES DE CAPITAL</b>			<b>9.108.864</b>	
	<b>TOTAL OPERACIONES NO FINANCIERAS</b>		<b>162.616</b>	<b>11.964.970</b>	
	<b>TOTAL AREA DE GASTO</b>		<b>162.616</b>	<b>11.964.970</b>	



								<i>Euros</i>
							TOTAL	
1							2.267.668	
2							591.054	
4							160.000	
							<b>3.018.722</b>	
6							9.108.864	
							<b>9.108.864</b>	
							<b>12.127.586</b>	
							<b>12.127.586</b>	



### 3.- Resumen económico y funcional

#### AREA DE GASTO 2 PROTECCIÓN Y PROMOCIÓN SOCIAL

CAPÍTULO		POLÍTICA DE GASTO	23	24	26
1	GASTOS DE PERSONAL		13.256.418	16.245.187	6.322.577
2	GASTOS CORRIENTES EN BIENES Y SERVICIOS		5.013.830	3.186.857	457.028
4	TRANSFERENCIAS CORRIENTES		537.671.599	43.308.495	10.366.468
<b>TOTAL OPERACIONES CORRIENTES</b>			<b>555.941.847</b>	<b>62.740.539</b>	<b>17.146.073</b>
6	INVERSIONES REALES		1.255.507	2.055.095	7.140.610
7	TRANSFERENCIAS DE CAPITAL		19.992.702	97.820.012	22.747.010
<b>TOTAL OPERACIONES DE CAPITAL</b>			<b>21.248.209</b>	<b>99.875.107</b>	<b>29.887.620</b>
<b>TOTAL OPERACIONES NO FINANCIERAS</b>			<b>577.190.056</b>	<b>162.615.646</b>	<b>47.033.693</b>
8	ACTIVOS FINANCIEROS		6.000	9.000	5.000.000
<b>TOTAL OPERACIONES FINANCIERAS</b>			<b>6.000</b>	<b>9.000</b>	<b>5.000.000</b>
<b>TOTAL AREA DE GASTO</b>			<b>577.196.056</b>	<b>162.624.646</b>	<b>52.033.693</b>



								<i>Euros</i>
							TOTAL	
1							35.824.182	
2							8.657.715	
4							591.346.562	
							<b>635.828.459</b>	
6							10.451.212	
7							140.559.724	
							<b>151.010.936</b>	
							<b>786.839.395</b>	
8							5.015.000	
							<b>5.015.000</b>	
							<b>791.854.395</b>	



### 3.- Resumen económico y funcional

#### AREA DE GASTO 3 SANIDAD, EDUCACIÓN Y CULTURA

CAPÍTULO		POLÍTICA DE GASTO	31	32	33
1	GASTOS DE PERSONAL		66.849.010	1.119.035.390	41.814.666
2	GASTOS CORRIENTES EN BIENES Y SERVICIOS		17.518.674	131.774.859	10.463.858
4	TRANSFERENCIAS CORRIENTES		3.115.891.325	636.921.100	940.977
<b>TOTAL OPERACIONES CORRIENTES</b>			<b>3.200.259.009</b>	<b>1.887.731.349</b>	<b>53.219.501</b>
6	INVERSIONES REALES		4.767.181	46.442.963	16.570.246
7	TRANSFERENCIAS DE CAPITAL		110.490.660	10.962.559	26.005.657
<b>TOTAL OPERACIONES DE CAPITAL</b>			<b>115.257.841</b>	<b>57.405.522</b>	<b>42.575.903</b>
<b>TOTAL OPERACIONES NO FINANCIERAS</b>			<b>3.315.516.850</b>	<b>1.945.136.871</b>	<b>95.795.404</b>
8	ACTIVOS FINANCIEROS		22.950	97.564	27.000
<b>TOTAL OPERACIONES FINANCIERAS</b>			<b>22.950</b>	<b>97.564</b>	<b>27.000</b>
<b>TOTAL AREA DE GASTO</b>			<b>3.315.539.800</b>	<b>1.945.234.435</b>	<b>95.822.404</b>





								<i>Euros</i>
							TOTAL	
1							1.227.699.066	
2							159.757.391	
4							3.753.753.402	
							<b>5.141.209.859</b>	
6							67.780.390	
7							147.458.876	
							<b>215.239.266</b>	
							<b>5.356.449.125</b>	
8							147.514	
							<b>147.514</b>	
							<b>5.356.596.639</b>	



### 3.- Resumen económico y funcional

#### AREA DE GASTO 4 SECTORES ECONÓMICOS

CAPÍTULO		POLÍTICA DE GASTO	41	42	43
1	GASTOS DE PERSONAL		101.714.033	6.347.691	4.632.372
2	GASTOS CORRIENTES EN BIENES Y SERVICIOS		8.063.801	189.387	90.365
3	GASTOS FINANCIEROS		90.000		
4	TRANSFERENCIAS CORRIENTES		930.726.680	1.284.567	294.713
	<b>TOTAL OPERACIONES CORRIENTES</b>		<b>1.040.594.514</b>	<b>7.821.645</b>	<b>5.017.450</b>
6	INVERSIONES REALES		38.185.576	3.562.267	4.261.877
7	TRANSFERENCIAS DE CAPITAL		215.266.867	6.601.621	20.958.416
	<b>TOTAL OPERACIONES DE CAPITAL</b>		<b>253.452.443</b>	<b>10.163.888</b>	<b>25.220.293</b>
	<b>TOTAL OPERACIONES NO FINANCIERAS</b>		<b>1.294.046.957</b>	<b>17.985.533</b>	<b>30.237.743</b>
8	ACTIVOS FINANCIEROS		29.360.926		
9	PASIVOS FINANCIEROS				
	<b>TOTAL OPERACIONES FINANCIERAS</b>		<b>29.360.926</b>		
	<b>TOTAL AREA DE GASTO</b>		<b>1.323.407.883</b>	<b>17.985.533</b>	<b>30.237.743</b>



								<i>Euros</i>
	45	46	49				TOTAL	
1	124.077.871		10.389.988				247.161.955	
2	13.293.260		3.913.904				25.550.717	
3	155.000						245.000	
4	30.274.781	19.819.845	63.750				982.464.336	
	<b>167.800.912</b>	<b>19.819.845</b>	<b>14.367.642</b>				<b>1.255.422.008</b>	
6	127.089.406	2.583.000	18.355.447				194.037.573	
7	38.182.575	121.814.831	21.053.816				423.878.126	
	<b>165.271.981</b>	<b>124.397.831</b>	<b>39.409.263</b>				<b>617.915.699</b>	
	<b>333.072.893</b>	<b>144.217.676</b>	<b>53.776.905</b>				<b>1.873.337.707</b>	
8	266.560						29.627.486	
9	74.775.266						74.775.266	
	<b>75.041.826</b>						<b>104.402.752</b>	
	<b>408.114.719</b>	<b>144.217.676</b>	<b>53.776.905</b>				<b>1.977.740.459</b>	



### 3.- Resumen económico y funcional

#### AREA DE GASTO 9 SERVICIOS DE CARÁCTER GENERAL

CAPÍTULO		POLÍTICA DE GASTO	91	92	93
1	GASTOS DE PERSONAL		22.336.116	61.863.173	29.406.573
2	GASTOS CORRIENTES EN BIENES Y SERVICIOS		7.413.773	18.859.969	1.985.891
3	GASTOS FINANCIEROS			676.000	
4	TRANSFERENCIAS CORRIENTES		5.080.802	1.224.544	100.000
	<b>TOTAL OPERACIONES CORRIENTES</b>		<b>34.830.691</b>	<b>82.623.686</b>	<b>31.492.464</b>
6	INVERSIONES REALES		1.028.707	12.340.673	725.793
7	TRANSFERENCIAS DE CAPITAL			159.415	
	<b>TOTAL OPERACIONES DE CAPITAL</b>		<b>1.028.707</b>	<b>12.500.088</b>	<b>725.793</b>
	<b>TOTAL OPERACIONES NO FINANCIERAS</b>		<b>35.859.398</b>	<b>95.123.774</b>	<b>32.218.257</b>
8	ACTIVOS FINANCIEROS		106.000	93.040	
	<b>TOTAL OPERACIONES FINANCIERAS</b>		<b>106.000</b>	<b>93.040</b>	
	<b>TOTAL AREA DE GASTO</b>		<b>35.965.398</b>	<b>95.216.814</b>	<b>32.218.257</b>
	<b>TOTAL GENERAL</b>				



								<i>Euros</i>
	<b>94</b>						<b>TOTAL</b>	
1	1.391.397						114.997.259	
2	48.000						28.307.633	
3							676.000	
4	16.336.963						22.742.309	
	<b>17.776.360</b>						<b>166.723.201</b>	
6	50.000						14.145.173	
7	67.420.128						67.579.543	
	<b>67.470.128</b>						<b>81.724.716</b>	
	<b>85.246.488</b>						<b>248.447.917</b>	
8							199.040	
							<b>199.040</b>	
	<b>85.246.488</b>						<b>248.646.957</b>	
							<b>9.405.767.491</b>	



3.4  
DETALLE DE CAPÍTULOS SEGÚN LA ESTRUCTURA  
FUNCIONAL



<b>4.- Detalle de capítulos por políticas de gasto y subprogramas</b>					
<b>AREA DE GASTO</b>		<b>0 DEUDA PÚBLICA</b>			
<b>SUBPROGRAMA</b>	<b>CAPÍTULO</b>	<b>1</b>	<b>2</b>	<b>3</b>	<b>4</b>
0	DEUDA PÚBLICA		36.865	281.577.358	
01	DEUDA PÚBLICA		36.865	281.577.358	
011	DEUDA PÚBLICA DE LA COMUNIDAD AUTÓNOMA		36.865	281.577.358	
011A	DEUDA PÚBLICA DE LA COMUNIDAD AUTÓNOMA		36.865	281.577.358	
011A01	AMORTIZACIÓN Y GASTOS FINANCIEROS DEUDA COMUNIDAD		36.865	281.577.358	
	<b>TOTAL AREA DE GASTO</b>		<b>36.865</b>	<b>281.577.358</b>	



<i>Euros</i>									
	TOTAL OP. CORRIENT.	6	7	TOTAL OP. CAPITAL	TOTAL OP. NO FINANC.	8	9	TOTAL OP. FINANC.	TOTAL
0	281.614.223				281.614.223		737.187.232	737.187.232	1.018.801.455
01	281.614.223				281.614.223		737.187.232	737.187.232	1.018.801.455
011	281.614.223				281.614.223		737.187.232	737.187.232	1.018.801.455
011A	281.614.223				281.614.223		737.187.232	737.187.232	1.018.801.455
011A01	281.614.223				281.614.223		737.187.232	737.187.232	1.018.801.455
	281.614.223				281.614.223		737.187.232	737.187.232	1.018.801.455





<b>4.- Detalle de capítulos por políticas de gasto y subprogramas</b>					
<b>AREA DE GASTO</b>		<b>1 JUSTICIA, DEFENSA Y SEGURIDAD</b>			
<b>SUBPROGRAMA</b>	<b>CAPÍTULO</b>	<b>1</b>	<b>2</b>	<b>3</b>	<b>4</b>
1	JUSTICIA, DEFENSA Y SEGURIDAD	2.267.668	591.054		160.000
11	JUSTICIA	116.916	45.700		
111	ADMINISTRACIÓN GENERAL DE JUSTICIA	116.916	45.700		
111A	ADMINISTRACIÓN GENERAL DE JUSTICIA	116.916	45.700		
111A01	DIRECCIÓN Y SERVICIOS GENERALES DE JUSTICIA	116.916	45.700		
13	SEGURIDAD CIUDADANA	2.150.752	545.354		160.000
131	ADM. GENERAL DE SEGURIDAD Y PROTECCIÓN CIVIL	2.150.752	545.354		160.000
131A	ADM. GENERAL DE PROTECCIÓN CIVIL E INTERIOR	2.150.752	545.354		160.000
131A01	PROTECCIÓN CIVIL, POLICÍAS LOCALES E INTERIOR	2.150.752	545.354		160.000
	<b>TOTAL AREA DE GASTO</b>	<b>2.267.668</b>	<b>591.054</b>		<b>160.000</b>



<i>Euros</i>									
	TOTAL OP. CORRIENT.	6	7	TOTAL OP. CAPITAL	TOTAL OP. NO FINANC.	8	9	TOTAL OP. FINANC.	TOTAL
1	3.018.722	9.108.864		9.108.864	12.127.586				12.127.586
11	162.616				162.616				162.616
111	162.616				162.616				162.616
111A	162.616				162.616				162.616
111A01	162.616				162.616				162.616
13	2.856.106	9.108.864		9.108.864	11.964.970				11.964.970
131	2.856.106	9.108.864		9.108.864	11.964.970				11.964.970
131A	2.856.106	9.108.864		9.108.864	11.964.970				11.964.970
131A01	2.856.106	9.108.864		9.108.864	11.964.970				11.964.970
	3.018.722	9.108.864		9.108.864	12.127.586				12.127.586



<b>4.- Detalle de capítulos por políticas de gasto y subprogramas</b>					
<b>AREA DE GASTO</b>		<b>2 PROTECCIÓN Y PROMOCIÓN SOCIAL</b>			
<b>SUBPROGRAMA</b>	<b>CAPÍTULO</b>	<b>1</b>	<b>2</b>	<b>3</b>	<b>4</b>
2	PROTECCIÓN Y PROMOCIÓN SOCIAL	35.824.182	8.657.715		591.346.562
23	SERVICIOS SOCIALES Y PROMOCIÓN SOCIAL	13.256.418	5.013.830		537.671.599
231	SERVICIOS SOCIALES	3.802.745	1.719.726		535.480.022
231A	DIR.Y SERV.GEN.DE FAMILIA E IGUALDAD DE OPORTUNID.	3.278.119	1.640.326		534.188.522
231A01	DIR.Y SERV.GEN.DE FAMILIA E IGUALDAD DE OPORTUNID.	3.278.119	1.640.326		534.188.522
231B	ACCIÓN SOCIAL	524.626	79.400		1.291.500
231B08	MIGRACIÓN Y COOPERACIÓN AL DESARROLLO	524.626	79.400		1.291.500
232	PROMOCIÓN SOCIAL	9.453.673	3.294.104		2.191.577
232A	PROMOCIÓN DE COLECTIVOS SOCIALES	9.453.673	3.294.104		2.191.577
232A02	PROMOCIÓN Y SERVICIOS A LA JUVENTUD	9.453.673	3.294.104		2.191.577
24	FOMENTO DEL EMPLEO	16.245.187	3.186.857		43.308.495
241	FOMENTO DEL EMPLEO	16.245.187	3.186.857		43.308.495
241A	DIRECCIÓN Y SERVICIOS GENERALES DE EMPLEO	4.276.725	3.128.938		37.878.185
241A01	DIRECCIÓN Y SERVICIOS GENERALES DE EMPLEO	4.276.725	3.128.938		37.878.185
241C	SEGUR.Y SALUD LABORAL,RELAC.LABOR.Y ECON. SOCIAL	11.968.462	57.919		5.430.310
241C01	ECONOMÍA SOCIAL Y DISCAPACITADOS	5.720.474	15.919		45.000
241C02	SEGURIDAD Y SALUD LABORAL Y RELACIONES LABORALES	6.247.988	42.000		5.385.310
26	VIVIENDA Y URBANISMO	6.322.577	457.028		10.366.468
261	VIVIENDA Y URBANISMO	6.322.577	457.028		10.366.468
261A	ARQUITECTURA Y VIVIENDA	4.507.799	424.184		10.366.468
261A01	ARQUITECTURA	1.539.459	5.995		
261A02	VIVIENDA	2.968.340	418.189		10.366.468
261B	ORDENACIÓN DEL TERRITORIO Y URBANISMO	1.814.778	32.844		
261B01	ORDENACIÓN DEL TERRITORIO Y URBANISMO	1.814.778	32.844		
	<b>TOTAL AREA DE GASTO</b>	<b>35.824.182</b>	<b>8.657.715</b>		<b>591.346.562</b>



<i>Euros</i>									
	TOTAL OP. CORRIENT.	6	7	TOTAL OP. CAPITAL	TOTAL OP. NO FINANC.	8	9	TOTAL OP. FINANC.	TOTAL
2	635.828.459	10.451.212	140.559.724	151.010.936	786.839.395	5.015.000		5.015.000	791.854.395
23	555.941.847	1.255.507	19.992.702	21.248.209	577.190.056	6.000		6.000	577.196.056
231	541.002.493	472.129	19.992.702	20.464.831	561.467.324	6.000		6.000	561.473.324
231A	539.106.967	362.929	16.178.702	16.541.631	555.648.598	6.000		6.000	555.654.598
231A01	539.106.967	362.929	16.178.702	16.541.631	555.648.598	6.000		6.000	555.654.598
231B	1.895.526	109.200	3.814.000	3.923.200	5.818.726				5.818.726
231B08	1.895.526	109.200	3.814.000	3.923.200	5.818.726				5.818.726
232	14.939.354	783.378		783.378	15.722.732				15.722.732
232A	14.939.354	783.378		783.378	15.722.732				15.722.732
232A02	14.939.354	783.378		783.378	15.722.732				15.722.732
24	62.740.539	2.055.095	97.820.012	99.875.107	162.615.646	9.000		9.000	162.624.646
241	62.740.539	2.055.095	97.820.012	99.875.107	162.615.646	9.000		9.000	162.624.646
241A	45.283.848	1.045.000	61.117.793	62.162.793	107.446.641	9.000		9.000	107.455.641
241A01	45.283.848	1.045.000	61.117.793	62.162.793	107.446.641	9.000		9.000	107.455.641
241C	17.456.691	1.010.095	36.702.219	37.712.314	55.169.005				55.169.005
241C01	5.781.393	259.095	25.758.090	26.017.185	31.798.578				31.798.578
241C02	11.675.298	751.000	10.944.129	11.695.129	23.370.427				23.370.427
26	17.146.073	7.140.610	22.747.010	29.887.620	47.033.693	5.000.000		5.000.000	52.033.693
261	17.146.073	7.140.610	22.747.010	29.887.620	47.033.693	5.000.000		5.000.000	52.033.693
261A	15.298.451	6.125.347	22.729.510	28.854.857	44.153.308				44.153.308
261A01	1.545.454	3.738.973	4.135.290	7.874.263	9.419.717				9.419.717
261A02	13.752.997	2.386.374	18.594.220	20.980.594	34.733.591				34.733.591
261B	1.847.622	1.015.263	17.500	1.032.763	2.880.385	5.000.000		5.000.000	7.880.385
261B01	1.847.622	1.015.263	17.500	1.032.763	2.880.385	5.000.000		5.000.000	7.880.385
	<b>635.828.459</b>	<b>10.451.212</b>	<b>140.559.724</b>	<b>151.010.936</b>	<b>786.839.395</b>	<b>5.015.000</b>		<b>5.015.000</b>	<b>791.854.395</b>



<b>4.- Detalle de capítulos por políticas de gasto y subprogramas</b>					
<b>AREA DE GASTO 3 SANIDAD, EDUCACIÓN Y CULTURA</b>					
<b>SUBPROGRAMA</b>	<b>CAPÍTULO</b>	<b>1</b>	<b>2</b>	<b>3</b>	<b>4</b>
3	SANIDAD, EDUCACIÓN Y CULTURA	1.227.699.066	159.757.391		3.753.753.402
31	SANIDAD	66.849.010	17.518.674		3.115.891.325
311	ADMINISTRACIÓN GENERAL DE SANIDAD	12.841.545	5.143.407		3.115.503.775
311A	DIRECCIÓN Y SERVICIOS GENERALES DE SANIDAD	12.841.545	5.143.407		3.115.503.775
311A01	DIRECCIÓN Y SERVICIOS GENERALES DE SANIDAD	12.841.545	5.143.407		3.115.503.775
313	PLANIFICACIÓN SANITARIA Y SALUD PÚBLICA	54.007.465	12.375.267		387.550
313B	SALUD PÚBLICA	54.007.465	12.375.267		387.550
313B01	SALUD PÚBLICA	54.007.465	12.375.267		387.550
32	EDUCACIÓN	1.119.035.390	131.774.859		636.921.100
321	ADMINISTRACIÓN GENERAL DE EDUCACIÓN	38.460.258	3.710.205		
321A	ADMINISTRACIÓN GENERAL DE EDUCACIÓN	38.460.258	3.710.205		
321A01	DIRECCIÓN Y SERVICIOS GENERALES DE EDUCACIÓN	38.460.258	3.710.205		
322	ENSEÑANZA	1.080.575.132	128.064.654		636.921.100
322A	ENSEÑANZA ESCOLAR	1.079.649.879	126.532.678		290.955.737
322A01	EDUCACIÓN INFANTIL Y PRIMARIA	437.087.552	7.022.097		128.135.431
322A02	EDUC.SECUNDARIA,F.P.,EDUC.ESP.,ENS.ART.E IDIOMAS	595.130.590	32.551.351		146.917.841
322A03	EDUC.COMPENSAT.,PERMAN.Y A DISTANCIA NO UNIVERSIT.	23.783.547	3.193.129		120.000
322A04	SERVICIOS COMPLEMENTARIOS A LA ENSEÑANZA	5.527.911	77.269.321		982.465
322A05	MEJORA CALIDAD ENSEÑANZA	18.120.279	6.496.780		14.800.000
322B	ENSEÑANZA UNIVERSITARIA	925.253	80.495		345.965.363
322B01	ENSEÑANZAS UNIVERSITARIAS	925.253	80.495		345.965.363
322C	ENSEÑANZA AGRARIA		1.451.481		
322C01	ENSEÑANZA AGRARIA		1.451.481		
33	CULTURA	41.814.666	10.463.858		940.977
331	ADMINISTRACIÓN GENERAL DE CULTURA	12.361.392	3.038.897		
331A	DIRECCIÓN Y SERVICIOS GRALES. DE CULTURA Y TURISMO	12.361.392	3.038.897		



<i>Euros</i>									
	TOTAL OP. CORRIENT.	6	7	TOTAL OP. CAPITAL	TOTAL OP. NO FINANC.	8	9	TOTAL OP. FINANC.	TOTAL
3	5.141.209.859	67.780.390	147.458.876	215.239.266	5.356.449.125	147.514		147.514	5.356.596.639
31	3.200.259.009	4.767.181	110.490.660	115.257.841	3.315.516.850	22.950		22.950	3.315.539.800
311	3.133.488.727	730.388	109.740.660	110.471.048	3.243.959.775	22.950		22.950	3.243.982.725
311A	3.133.488.727	730.388	109.740.660	110.471.048	3.243.959.775	22.950		22.950	3.243.982.725
311A01	3.133.488.727	730.388	109.740.660	110.471.048	3.243.959.775	22.950		22.950	3.243.982.725
313	66.770.282	4.036.793	750.000	4.786.793	71.557.075				71.557.075
313B	66.770.282	4.036.793	750.000	4.786.793	71.557.075				71.557.075
313B01	66.770.282	4.036.793	750.000	4.786.793	71.557.075				71.557.075
32	1.887.731.349	46.442.963	10.962.559	57.405.522	1.945.136.871	97.564		97.564	1.945.234.435
321	42.170.463	2.543.927		2.543.927	44.714.390	37.564		37.564	44.751.954
321A	42.170.463	2.543.927		2.543.927	44.714.390	37.564		37.564	44.751.954
321A01	42.170.463	2.543.927		2.543.927	44.714.390	37.564		37.564	44.751.954
322	1.845.560.886	43.899.036	10.962.559	54.861.595	1.900.422.481	60.000		60.000	1.900.482.481
322A	1.497.138.294	42.170.041	1.437.570	43.607.611	1.540.745.905	60.000		60.000	1.540.805.905
322A01	572.245.080	21.883.640	962.570	22.846.210	595.091.290				595.091.290
322A02	774.599.782	18.013.615	325.000	18.338.615	792.938.397				792.938.397
322A03	27.096.676	233.904		233.904	27.330.580				27.330.580
322A04	83.779.697				83.779.697				83.779.697
322A05	39.417.059	2.038.882	150.000	2.188.882	41.605.941	60.000		60.000	41.665.941
322B	346.971.111		8.595.789	8.595.789	355.566.900				355.566.900
322B01	346.971.111		8.595.789	8.595.789	355.566.900				355.566.900
322C	1.451.481	1.728.995	929.200	2.658.195	4.109.676				4.109.676
322C01	1.451.481	1.728.995	929.200	2.658.195	4.109.676				4.109.676
33	53.219.501	16.570.246	26.005.657	42.575.903	95.795.404	27.000		27.000	95.822.404
331	15.400.289	1.046.625		1.046.625	16.446.914	27.000		27.000	16.473.914
331A	15.400.289	1.046.625		1.046.625	16.446.914	27.000		27.000	16.473.914



<b>4.- Detalle de capítulos por políticas de gasto y subprogramas</b>					
<b>AREA DE GASTO</b>		<b>3 SANIDAD, EDUCACIÓN Y CULTURA</b>			
<b>SUBPROGRAMA</b>	<b>CAPÍTULO</b>	<b>1</b>	<b>2</b>	<b>3</b>	<b>4</b>
331A01	DIRECCIÓN Y SERVICIOS GRALES. DE CULTURA Y TURISMO	12.361.392	3.038.897		
<b>334</b>	<b>PROMOCIÓN CULTURAL</b>	<b>20.094.261</b>	<b>4.479.585</b>		<b>321.000</b>
<b>334A</b>	<b>PROMOCIÓN, FOMENTO Y APOYO A LA ACCIÓN CULTURAL</b>	<b>20.094.261</b>	<b>4.479.585</b>		<b>321.000</b>
334A01	PROMOCIÓN, FOMENTO Y APOYO A LA ACCIÓN CULTURAL	20.094.261	4.479.585		321.000
<b>336</b>	<b>DEPORTES Y EDUCACIÓN FÍSICA</b>	<b>4.555.022</b>	<b>2.619.965</b>		<b>589.977</b>
<b>336A</b>	<b>FOMENTO Y APOYO A LA ACTIVIDAD DEPORTIVA</b>	<b>4.555.022</b>	<b>2.619.965</b>		<b>589.977</b>
336A01	FOMENTO Y APOYO A LA ACTIVIDAD DEPORTIVA	4.555.022	2.619.965		589.977
<b>337</b>	<b>ARQUEOLOG.Y PROT.DEL PATRIMONIO HISTÓRICO-ARTIST.</b>	<b>4.803.991</b>	<b>325.411</b>		<b>30.000</b>
<b>337A</b>	<b>PATRIMONIO HISTÓRICO</b>	<b>4.803.991</b>	<b>325.411</b>		<b>30.000</b>
337A01	PROMOCIÓN, FOMENTO Y APOYO AL PATRIMONIO HISTÓRICO	4.803.991	325.411		30.000
	<b>TOTAL AREA DE GASTO</b>	<b>1.227.699.066</b>	<b>159.757.391</b>		<b>3.753.753.402</b>



<i>Euros</i>									
	TOTAL OP. CORRIENT.	6	7	TOTAL OP. CAPITAL	TOTAL OP. NO FINANC.	8	9	TOTAL OP. FINANC.	TOTAL
331A01	15.400.289	1.046.625		1.046.625	16.446.914	27.000		27.000	16.473.914
<b>334</b>	<b>24.894.846</b>	<b>4.005.547</b>	<b>16.818.466</b>	<b>20.824.013</b>	<b>45.718.859</b>				<b>45.718.859</b>
<b>334A</b>	<b>24.894.846</b>	<b>4.005.547</b>	<b>16.818.466</b>	<b>20.824.013</b>	<b>45.718.859</b>				<b>45.718.859</b>
334A01	24.894.846	4.005.547	16.818.466	20.824.013	45.718.859				45.718.859
<b>336</b>	<b>7.764.964</b>	<b>914.724</b>	<b>5.786.539</b>	<b>6.701.263</b>	<b>14.466.227</b>				<b>14.466.227</b>
<b>336A</b>	<b>7.764.964</b>	<b>914.724</b>	<b>5.786.539</b>	<b>6.701.263</b>	<b>14.466.227</b>				<b>14.466.227</b>
336A01	7.764.964	914.724	5.786.539	6.701.263	14.466.227				14.466.227
<b>337</b>	<b>5.159.402</b>	<b>10.603.350</b>	<b>3.400.652</b>	<b>14.004.002</b>	<b>19.163.404</b>				<b>19.163.404</b>
<b>337A</b>	<b>5.159.402</b>	<b>10.603.350</b>	<b>3.400.652</b>	<b>14.004.002</b>	<b>19.163.404</b>				<b>19.163.404</b>
337A01	5.159.402	10.603.350	3.400.652	14.004.002	19.163.404				19.163.404
	<b>5.141.209.859</b>	<b>67.780.390</b>	<b>147.458.876</b>	<b>215.239.266</b>	<b>5.356.449.125</b>	<b>147.514</b>		<b>147.514</b>	<b>5.356.596.639</b>





<b>4.- Detalle de capítulos por políticas de gasto y subprogramas</b>					
<b>AREA DE GASTO</b>		<b>4 SECTORES ECONÓMICOS</b>			
<b>SUBPROGRAMA</b>	<b>CAPÍTULO</b>	<b>1</b>	<b>2</b>	<b>3</b>	<b>4</b>
<b>4</b>	<b>SECTORES ECONÓMICOS</b>	<b>247.161.955</b>	<b>25.550.717</b>	<b>245.000</b>	<b>982.464.336</b>
<b>41</b>	<b>AGRICULTURA, GANADERÍA Y PESCA</b>	<b>101.714.033</b>	<b>8.063.801</b>	<b>90.000</b>	<b>930.726.680</b>
<b>411</b>	<b>ADM. GENERAL DE AGRICULTURA Y GANADERÍA</b>	<b>37.365.864</b>	<b>7.538.976</b>	<b>90.000</b>	<b>6.682.611</b>
<b>411A</b>	<b>ADM. GENERAL DE AGRICULTURA Y GANADERÍA</b>	<b>37.365.864</b>	<b>7.538.976</b>	<b>90.000</b>	<b>6.682.611</b>
411A01	ADMINISTRACIÓN GENERAL AGRARIA	37.365.864	7.538.976	90.000	6.682.611
<b>412</b>	<b>MEJORAS ESTRUCTURAS AGRARIAS Y SISTEMAS PRODUCT.</b>	<b>43.269.036</b>	<b>464.825</b>		<b>924.044.069</b>
<b>412A</b>	<b>MEJORAS ESTRUCTURAS AGRARIAS Y SISTEMAS PRODUCT.</b>				<b>200.000</b>
412A01	APOYO EMPRESA AGRARIA				200.000
<b>412B</b>	<b>REGULARIZACIÓN MERCADOS</b>	<b>8.586.845</b>	<b>186.421</b>		<b>923.844.069</b>
412B01	FEAGA. REGULARIZACIÓN DE MERCADOS				923.844.069
412B02	GESTIÓN DE AYUDAS AGRARIAS DEL FEAGA	8.586.845	186.421		
<b>412C</b>	<b>PRODUCCIÓN AGRARIA</b>	<b>34.682.191</b>	<b>278.404</b>		
412C01	PRODUCCIÓN AGRARIA	34.682.191	278.404		
<b>413</b>	<b>COMPETT.INDUSTRIA AGROALIM.Y SEGURIDAD ALIMENTAR.</b>	<b>13.080.456</b>	<b>60.000</b>		
<b>413A</b>	<b>COMERCIALIZ.,INDUSTR.Y CONTROL CALIDAD AGROALIMENT</b>	<b>13.080.456</b>	<b>60.000</b>		
413A01	COMERCIALIZ.,INDUSTR.Y CONTROL CALIDAD AGROALIMENT	13.080.456	60.000		
<b>414</b>	<b>DESARROLLO RURAL</b>	<b>7.998.677</b>			
<b>414A</b>	<b>REFORMA AGRARIA</b>	<b>7.998.677</b>			
414A01	REFORMA AGRARIA	7.998.677			
<b>42</b>	<b>INDUSTRIA Y ENERGÍA</b>	<b>6.347.691</b>	<b>189.387</b>		<b>1.284.567</b>
<b>421</b>	<b>ADMINISTRACIÓN GENERAL DE INDUSTRIA</b>	<b>3.787.968</b>	<b>155.874</b>		<b>80.000</b>
<b>421A</b>	<b>ADMINISTRACIÓN GENERAL DE INDUSTRIA</b>	<b>3.787.968</b>	<b>155.874</b>		<b>80.000</b>
421A03	INSPECCIÓN, NORMATIVA Y CALIDAD INDUSTRIAL	3.787.968	155.874		80.000
<b>423</b>	<b>FOMENTO DE LA MINERÍA</b>	<b>1.690.995</b>	<b>2.500</b>		
<b>423A</b>	<b>FOMENTO DE LA MINERÍA</b>	<b>1.690.995</b>	<b>2.500</b>		
423A01	APROVECHAMIENTO DE RECURSOS MINEROS	1.690.995	2.500		



<i>Euros</i>									
	TOTAL OP. CORRIENT.	6	7	TOTAL OP. CAPITAL	TOTAL OP. NO FINANC.	8	9	TOTAL OP. FINANC.	TOTAL
4	1.255.422.008	194.037.573	423.878.126	617.915.699	1.873.337.707	29.627.486	74.775.266	104.402.752	1.977.740.459
41	1.040.594.514	38.185.576	215.266.867	253.452.443	1.294.046.957	29.360.926		29.360.926	1.323.407.883
411	51.677.451	1.880.853	18.373.549	20.254.402	71.931.853	110.000		110.000	72.041.853
411A	51.677.451	1.880.853	18.373.549	20.254.402	71.931.853	110.000		110.000	72.041.853
411A01	51.677.451	1.880.853	18.373.549	20.254.402	71.931.853	110.000		110.000	72.041.853
412	967.777.930	18.231.276	163.068.377	181.299.653	1.149.077.583	6.678.572		6.678.572	1.155.756.155
412A	200.000	2.356.776	151.040.248	153.397.024	153.597.024	6.678.572		6.678.572	160.275.596
412A01	200.000	2.356.776	151.040.248	153.397.024	153.597.024	6.678.572		6.678.572	160.275.596
412B	932.617.335				932.617.335				932.617.335
412B01	923.844.069				923.844.069				923.844.069
412B02	8.773.266				8.773.266				8.773.266
412C	34.960.595	15.874.500	12.028.129	27.902.629	62.863.224				62.863.224
412C01	34.960.595	15.874.500	12.028.129	27.902.629	62.863.224				62.863.224
413	13.140.456		31.575.629	31.575.629	44.716.085	15.428.572		15.428.572	60.144.657
413A	13.140.456		31.575.629	31.575.629	44.716.085	15.428.572		15.428.572	60.144.657
413A01	13.140.456		31.575.629	31.575.629	44.716.085	15.428.572		15.428.572	60.144.657
414	7.998.677	18.073.447	2.249.312	20.322.759	28.321.436	7.143.782		7.143.782	35.465.218
414A	7.998.677	18.073.447	2.249.312	20.322.759	28.321.436	7.143.782		7.143.782	35.465.218
414A01	7.998.677	18.073.447	2.249.312	20.322.759	28.321.436	7.143.782		7.143.782	35.465.218
42	7.821.645	3.562.267	6.601.621	10.163.888	17.985.533				17.985.533
421	4.023.842	220.000	330.000	550.000	4.573.842				4.573.842
421A	4.023.842	220.000	330.000	550.000	4.573.842				4.573.842
421A03	4.023.842	220.000	330.000	550.000	4.573.842				4.573.842
423	1.693.495	3.312.267	25.000	3.337.267	5.030.762				5.030.762
423A	1.693.495	3.312.267	25.000	3.337.267	5.030.762				5.030.762
423A01	1.693.495	3.312.267	25.000	3.337.267	5.030.762				5.030.762



<b>4.- Detalle de capítulos por políticas de gasto y subprogramas</b>					
<b>AREA DE GASTO</b>		<b>4 SECTORES ECONÓMICOS</b>			
<b>SUBPROGRAMA</b>	<b>CAPÍTULO</b>	<b>1</b>	<b>2</b>	<b>3</b>	<b>4</b>
425	ENERGÍA	868.728	31.013		1.204.567
425A	PLANIFICACIÓN Y PRODUCCIÓN ENERGÉTICA	868.728	31.013		1.204.567
425A01	INFRAESTRUCTURA ELÉCTRICA Y AHORRO ENERGÉTICO	868.728	31.013		1.204.567
43	COMERCIO Y TURISMO	4.632.372	90.365		294.713
431	COMERCIO	1.633.790	71.500		200.000
431B	COMERCIO INTERIOR	1.633.790	71.500		200.000
431B01	ORDENACIÓN Y PROMOCIÓN COMERCIAL	1.633.790	71.500		200.000
432	TURISMO	2.998.582	18.865		94.713
432A	ORDENACIÓN Y PROMOCIÓN TURÍSTICA	2.998.582	18.865		94.713
432A01	ORDENACIÓN, PROMOCIÓN Y GESTIÓN DEL TURISMO	2.998.582	18.865		94.713
45	INFRAESTRUCTURAS	124.077.871	13.293.260	155.000	30.274.781
451	ADMINISTRACIÓN GENERAL DE INFRAESTRUCTURAS BÁSICAS	70.819.200	11.724.445		
451A	ADMINISTRACIÓN GENERAL DE INFRAESTRUCTURAS BÁSICAS	70.819.200	11.724.445		
451A01	DIR. Y SERV.GENERALES DE FOMENTO Y MEDIO AMB.	70.819.200	11.724.445		
452	RECURSOS HIDRÁULICOS	676.977	5.055		
452A	ABASTECIMIENTO Y SANEAMIENTO DE AGUAS	676.977	5.055		
452A01	ABASTECIMIENTO Y SANEAMIENTO DE AGUAS	676.977	5.055		
453	TRANSPORTE	25.798.803	676.672	155.000	29.876.081
453A	INFRAESTRUCTURA DEL TRANSPORTE	25.798.803	676.672	155.000	29.876.081
453A01	CARRETERAS Y FERROCARRILES	21.985.878	345.800	155.000	16.109.291
453A03	INFRAESTRUCTURAS COMPLEMENTARIAS DEL TRANSPORTE	229.202			
453A04	PROMOCIÓN Y ORDENACIÓN DEL TRANSPORTE	3.583.723	330.872		13.766.790
456	ACTUACIONES MEDIOAMBIENTALES	26.782.891	887.088		398.700
456A	ORDENACIÓN Y MEJORA DEL MEDIO NATURAL	22.917.210	805.930		398.700
456A01	ORDENACIÓN Y MEJORA DEL MEDIO NATURAL	22.917.210	805.930		398.700
456B	GESTIÓN MEDIOAMBIENTAL	3.865.681	81.158		



<i>Euros</i>									
	TOTAL OP. CORRIENT.	6	7	TOTAL OP. CAPITAL	TOTAL OP. NO FINANC.	8	9	TOTAL OP. FINANC.	TOTAL
425	2.104.308	30.000	6.246.621	6.276.621	8.380.929				8.380.929
425A	2.104.308	30.000	6.246.621	6.276.621	8.380.929				8.380.929
425A01	2.104.308	30.000	6.246.621	6.276.621	8.380.929				8.380.929
43	5.017.450	4.261.877	20.958.416	25.220.293	30.237.743				30.237.743
431	1.905.290	598.507	3.750.116	4.348.623	6.253.913				6.253.913
431B	1.905.290	598.507	3.750.116	4.348.623	6.253.913				6.253.913
431B01	1.905.290	598.507	3.750.116	4.348.623	6.253.913				6.253.913
432	3.112.160	3.663.370	17.208.300	20.871.670	23.983.830				23.983.830
432A	3.112.160	3.663.370	17.208.300	20.871.670	23.983.830				23.983.830
432A01	3.112.160	3.663.370	17.208.300	20.871.670	23.983.830				23.983.830
45	167.800.912	127.089.406	38.182.575	165.271.981	333.072.893	266.560	74.775.266	75.041.826	408.114.719
451	82.543.645	1.397.580		1.397.580	83.941.225	141.560		141.560	84.082.785
451A	82.543.645	1.397.580		1.397.580	83.941.225	141.560		141.560	84.082.785
451A01	82.543.645	1.397.580		1.397.580	83.941.225	141.560		141.560	84.082.785
452	682.032	4.342.376	5.549.079	9.891.455	10.573.487				10.573.487
452A	682.032	4.342.376	5.549.079	9.891.455	10.573.487				10.573.487
452A01	682.032	4.342.376	5.549.079	9.891.455	10.573.487				10.573.487
453	56.506.556	54.048.840	2.371.052	56.419.892	112.926.448	125.000	74.775.266	74.900.266	187.826.714
453A	56.506.556	54.048.840	2.371.052	56.419.892	112.926.448	125.000	74.775.266	74.900.266	187.826.714
453A01	38.595.969	51.204.658	1.181.228	52.385.886	90.981.855	125.000	74.775.266	74.900.266	165.882.121
453A03	229.202	2.844.182	1.189.824	4.034.006	4.263.208				4.263.208
453A04	17.681.385				17.681.385				17.681.385
456	28.068.679	67.300.610	30.262.444	97.563.054	125.631.733				125.631.733
456A	24.121.840	58.364.809	28.260.132	86.624.941	110.746.781				110.746.781
456A01	24.121.840	58.364.809	28.260.132	86.624.941	110.746.781				110.746.781
456B	3.946.839	8.935.801	2.002.312	10.938.113	14.884.952				14.884.952



<b>4.- Detalle de capítulos por políticas de gasto y subprogramas</b>					
<b>AREA DE GASTO</b>		<b>4 SECTORES ECONÓMICOS</b>			
<b>SUBPROGRAMA</b>	<b>CAPÍTULO</b>	<b>1</b>	<b>2</b>	<b>3</b>	<b>4</b>
456B01	PROTECCIÓN Y EDUCACIÓN AMBIENTAL	3.865.681	81.158		
<b>46</b>	<b>INVESTIGACIÓN, DESARROLLO E INNOVACIÓN</b>				<b>19.819.845</b>
<b>467</b>	<b>INVESTIGACIÓN APLICADA</b>				<b>19.819.845</b>
<b>467B</b>	<b>INVESTIGACIÓN Y DESARROLLO EN SECTORES</b>				<b>19.819.845</b>
467B01	INVESTIGAC.APLICADA Y DESARROLLO EN OTROS SECTORES				12.735.114
467B02	EFICIENCIA ENERGÉTICA Y ENERGÍAS RENOVABLES				
467B03	ESTUDIOS E INVESTIG. ESTADÍSTICOS, ECONÓMICOS Y SOC.				7.000
467B04	INVESTIGACIÓN CIENTÍFICA O NO ORIENTADA				6.500.000
467B05	INNOVACIÓN				577.731
467B06	COORDINACIÓN EN CIENCIA Y TECNOLOGÍA				
<b>49</b>	<b>OTRAS ACTUACIONES DE CARÁCTER ECONÓMICO</b>	<b>10.389.988</b>	<b>3.913.904</b>		<b>63.750</b>
<b>491</b>	<b>COMUNICACIONES</b>	<b>7.144.673</b>	<b>3.862.504</b>		
<b>491A</b>	<b>COMUNICACIONES</b>	<b>7.144.673</b>	<b>3.862.504</b>		
491A01	TECNOLOGÍAS INFORMAC. Y COMUNICACIONES ADM. REG.	6.397.278	3.830.104		
491A02	PROMOCIÓN DE TELECOM. Y SOCIEDAD DE LA INFORMACIÓN	747.395	32.400		
<b>492</b>	<b>CONSUMO</b>	<b>3.245.315</b>	<b>51.400</b>		<b>63.750</b>
<b>492A</b>	<b>CONSUMO</b>	<b>3.245.315</b>	<b>51.400</b>		<b>63.750</b>
492A01	ORDENACIÓN, CONTROL E INFORMACIÓN SOBRE EL CONSUMO	3.245.315	51.400		63.750
	<b>TOTAL AREA DE GASTO</b>	<b>247.161.955</b>	<b>25.550.717</b>	<b>245.000</b>	<b>982.464.336</b>



<i>Euros</i>									
	TOTAL OP. CORRIENT.	6	7	TOTAL OP. CAPITAL	TOTAL OP. NO FINANC.	8	9	TOTAL OP. FINANC.	TOTAL
456B01	3.946.839	8.935.801	2.002.312	10.938.113	14.884.952				14.884.952
<b>46</b>	<b>19.819.845</b>	<b>2.583.000</b>	<b>121.814.831</b>	<b>124.397.831</b>	<b>144.217.676</b>				<b>144.217.676</b>
<b>467</b>	<b>19.819.845</b>	<b>2.583.000</b>	<b>121.814.831</b>	<b>124.397.831</b>	<b>144.217.676</b>				<b>144.217.676</b>
<b>467B</b>	<b>19.819.845</b>	<b>2.583.000</b>	<b>121.814.831</b>	<b>124.397.831</b>	<b>144.217.676</b>				<b>144.217.676</b>
467B01	12.735.114	1.085.000	94.379.198	95.464.198	108.199.312				108.199.312
467B02		158.000	1.554.336	1.712.336	1.712.336				1.712.336
467B03	7.000	840.000		840.000	847.000				847.000
467B04	6.500.000	500.000	19.993.758	20.493.758	26.993.758				26.993.758
467B05	577.731		5.045.743	5.045.743	5.623.474				5.623.474
467B06			841.796	841.796	841.796				841.796
<b>49</b>	<b>14.367.642</b>	<b>18.355.447</b>	<b>21.053.816</b>	<b>39.409.263</b>	<b>53.776.905</b>				<b>53.776.905</b>
<b>491</b>	<b>11.007.177</b>	<b>18.345.447</b>	<b>20.915.316</b>	<b>39.260.763</b>	<b>50.267.940</b>				<b>50.267.940</b>
<b>491A</b>	<b>11.007.177</b>	<b>18.345.447</b>	<b>20.915.316</b>	<b>39.260.763</b>	<b>50.267.940</b>				<b>50.267.940</b>
491A01	10.227.382	4.857.676		4.857.676	15.085.058				15.085.058
491A02	779.795	13.487.771	20.915.316	34.403.087	35.182.882				35.182.882
<b>492</b>	<b>3.360.465</b>	<b>10.000</b>	<b>138.500</b>	<b>148.500</b>	<b>3.508.965</b>				<b>3.508.965</b>
<b>492A</b>	<b>3.360.465</b>	<b>10.000</b>	<b>138.500</b>	<b>148.500</b>	<b>3.508.965</b>				<b>3.508.965</b>
492A01	3.360.465	10.000	138.500	148.500	3.508.965				3.508.965
	<b>1.255.422.008</b>	<b>194.037.573</b>	<b>423.878.126</b>	<b>617.915.699</b>	<b>1.873.337.707</b>	<b>29.627.486</b>	<b>74.775.266</b>	<b>104.402.752</b>	<b>1.977.740.459</b>

**4.- Detalle de capítulos por políticas de gasto y subprogramas****AREA DE GASTO 9 SERVICIOS DE CARÁCTER GENERAL**

SUBPROGRAMA	CAPÍTULO	1	2	3	4
9	SERVICIOS DE CARÁCTER GENERAL	114.997.259	28.307.633	676.000	22.742.309
91	ALTA DIRECCIÓN DE LA COMUNIDAD	22.336.116	7.413.773		5.080.802
911	ALTA DIRECCIÓN DE LAS CORTES	18.122.904	6.982.078		4.891.802
911A	ACTIVIDAD LEGISLATIVA	9.181.000	5.301.460		4.553.752
911A01	ACTIVIDAD LEGISLATIVA	9.181.000	5.301.460		4.553.752
911B	CONTROL EXTERNO DEL SECTOR PÚBLICO	4.079.640	496.500		10.000
911B01	CONTROL EXTERNO DEL SECTOR PÚBLICO	4.079.640	496.500		10.000
911C	DIREC.Y SERV.GRALES INSTITUCIONES PROP.COMUNIDAD	925.080	56.000		
911C01	DIREC.Y SERV.GRALES INSTITUCIONES PROP.COMUNIDAD	925.080	56.000		
911D	PROCURADOR DEL COMÚN	1.259.190	329.050		
911D01	PROCURADOR DEL COMÚN	1.259.190	329.050		
911E	ALTO ASESORAMIENTO DE LA COMUNIDAD	1.737.700	375.548		
911E01	ALTO ASESORAMIENTO DE LA COMUNIDAD	1.737.700	375.548		
911F	ASESORAMIENTO COMUNIDAD EN MATERIA SOCIOECONÓMICA	940.294	423.520		328.050
911F01	ASESORAMIENTO COMUNIDAD EN MATERIA SOCIOECONÓMICA	940.294	423.520		328.050
912	ALTA DIRECCIÓN DE LA JUNTA	4.213.212	431.695		189.000
912A	ALTA DIRECCIÓN DE LA JUNTA	906.150	125.000		
912A01	PRESIDENCIA DE LA JUNTA	906.150	125.000		
912C	INFORMACIÓN Y COMUNICACIÓN	1.248.462	97.600		91.000
912C01	INFORMACIÓN Y COMUNICACIÓN	1.248.462	97.600		91.000
912D	RELACIONES INSTITUCIONALES	1.106.649	129.095		98.000
912D02	RELACIONES INSTITUCIONALES	1.106.649	129.095		98.000
912E	ANÁLISIS Y PLANIFICACIÓN	951.951	80.000		
912E01	ANÁLISIS Y PLANIFICACIÓN DE LA ACCIÓN DEL GOBIERNO	951.951	80.000		
92	ADMINISTRACIÓN GENERAL	61.863.173	18.859.969	676.000	1.224.544
921	SERVICIOS GENERALES Y FUNCIÓN PÚBLICA	23.560.438	5.888.038		1.224.544



<i>Euros</i>									
	TOTAL OP. CORRIENT.	6	7	TOTAL OP. CAPITAL	TOTAL OP. NO FINANC.	8	9	TOTAL OP. FINANC.	TOTAL
9	166.723.201	14.145.173	67.579.543	81.724.716	248.447.917	199.040		199.040	248.646.957
91	34.830.691	1.028.707		1.028.707	35.859.398	106.000		106.000	35.965.398
911	29.996.784	493.707		493.707	30.490.491	106.000		106.000	30.596.491
911A	19.036.212	294.207		294.207	19.330.419	60.000		60.000	19.390.419
911A01	19.036.212	294.207		294.207	19.330.419	60.000		60.000	19.390.419
911B	4.586.140	30.000		30.000	4.616.140	24.000		24.000	4.640.140
911B01	4.586.140	30.000		30.000	4.616.140	24.000		24.000	4.640.140
911C	981.080	15.000		15.000	996.080	6.000		6.000	1.002.080
911C01	981.080	15.000		15.000	996.080	6.000		6.000	1.002.080
911D	1.588.240	19.000		19.000	1.607.240	4.000		4.000	1.611.240
911D01	1.588.240	19.000		19.000	1.607.240	4.000		4.000	1.611.240
911E	2.113.248	115.500		115.500	2.228.748	12.000		12.000	2.240.748
911E01	2.113.248	115.500		115.500	2.228.748	12.000		12.000	2.240.748
911F	1.691.864	20.000		20.000	1.711.864				1.711.864
911F01	1.691.864	20.000		20.000	1.711.864				1.711.864
912	4.833.907	535.000		535.000	5.368.907				5.368.907
912A	1.031.150				1.031.150				1.031.150
912A01	1.031.150				1.031.150				1.031.150
912C	1.437.062	535.000		535.000	1.972.062				1.972.062
912C01	1.437.062	535.000		535.000	1.972.062				1.972.062
912D	1.333.744				1.333.744				1.333.744
912D02	1.333.744				1.333.744				1.333.744
912E	1.031.951				1.031.951				1.031.951
912E01	1.031.951				1.031.951				1.031.951
92	82.623.686	12.340.673	159.415	12.500.088	95.123.774	93.040		93.040	95.216.814
921	30.673.020	3.574.437	159.415	3.733.852	34.406.872	3.000		3.000	34.409.872





<b>4.- Detalle de capítulos por políticas de gasto y subprogramas</b>					
<b>AREA DE GASTO</b>		<b>9 SERVICIOS DE CARÁCTER GENERAL</b>			
<b>SUBPROGRAMA</b>	<b>CAPÍTULO</b>	<b>1</b>	<b>2</b>	<b>3</b>	<b>4</b>
921A	SERVICIOS GENERALES	13.360.381	4.996.276		56.000
921A01	DIRECCIÓN Y SERVICIOS GENERALES DE PRESIDENCIA	6.722.913	4.755.678		56.000
921A02	INSTALACIONES Y COBERTURA DE LOS SERVICIOS	4.821.530			
921A03	ATENCIÓN AL CIUDADANO	915.420	21.411		
921A04	ASESORAMIENTO Y DEFENSA INTERESES DE LA COMUNIDAD	900.518	219.187		
921B	FUNCIÓN PÚBLICA	10.200.057	891.762		1.168.544
921B01	DIRECCIÓN Y ADMINISTRACIÓN DE LA FUNCIÓN PÚBLICA	8.253.198	573.764		925.600
921B02	FORMACIÓN Y PERFECCIONAMIENTO DEL PERSONAL	1.946.859	317.998		242.944
923	SERVICIOS GENERALES DE ECONOMÍA Y HACIENDA	38.302.735	12.971.931	676.000	
923A	GESTIÓN DEL PATRIMONIO Y EDIFICIOS ADMINISTRATIVOS	2.087.786	1.744.539		
923A01	GESTIÓN DEL PATRIMONIO Y EDIFICIOS ADMINISTRATIVOS	2.087.786	1.744.539		
923B	ELABORACIÓN Y DIFUSIÓN ESTADÍSTICA	691.731	11.052		
923B01	ELABORACIÓN Y DIFUSIÓN ESTADÍSTICA	691.731	11.052		
923C	ADMINISTRACIÓN GENERAL DE ECONOMÍA Y HACIENDA	35.523.218	11.216.340	676.000	
923C01	DIRECCIÓN Y SERV. GENERALES DE ECONOMÍA Y HACIENDA	32.744.617	11.202.715		
923C02	GESTIÓN DE LA TESORERÍA	2.778.601	13.625	676.000	
93	ADMINISTRACIÓN FINANCIERA Y TRIBUTARIA	29.406.573	1.985.891		100.000
931	POLÍTICA ECONÓMICA Y PRESUPUESTARIA	20.477.887	454.786		
931A	POLÍTICA ECONÓMICA Y PRESUPUESTARIA	20.477.887	454.786		
931A02	PRESUPUESTAC. Y SEGUIMIENTO DE FONDOS COMUNITARIOS	2.579.951	94.235		
931A03	CONTROL INTERNO Y CONTABILIDAD PÚBLICA	17.897.936	360.551		
932	GESTIÓN DEL SISTEMA TRIBUTARIO	8.928.686	1.531.105		100.000
932A	GESTIÓN DEL SISTEMA TRIBUTARIO	8.928.686	1.531.105		100.000
932A01	TRIBUTOS Y FINANCIACIÓN AUTONÓMICA	8.928.686	1.531.105		100.000
94	TRANSFERENCIAS A LAS ADMINISTRACIONES PÚBLICAS	1.391.397	48.000		16.336.963
941	TRANSFERENCIAS A LAS CORPORACIONES LOCALES	1.391.397	48.000		16.336.963



<i>Euros</i>									
	TOTAL OP. CORRIENT.	6	7	TOTAL OP. CAPITAL	TOTAL OP. NO FINANC.	8	9	TOTAL OP. FINANC.	TOTAL
<b>921A</b>	<b>18.412.657</b>	<b>2.646.044</b>		<b>2.646.044</b>	<b>21.058.701</b>	<b>3.000</b>		<b>3.000</b>	<b>21.061.701</b>
921A01	11.534.591	2.646.044		2.646.044	14.180.635	3.000		3.000	14.183.635
921A02	4.821.530				4.821.530				4.821.530
921A03	936.831				936.831				936.831
921A04	1.119.705				1.119.705				1.119.705
<b>921B</b>	<b>12.260.363</b>	<b>928.393</b>	<b>159.415</b>	<b>1.087.808</b>	<b>13.348.171</b>				<b>13.348.171</b>
921B01	9.752.562	828.393	159.415	987.808	10.740.370				10.740.370
921B02	2.507.801	100.000		100.000	2.607.801				2.607.801
<b>923</b>	<b>51.950.666</b>	<b>8.766.236</b>		<b>8.766.236</b>	<b>60.716.902</b>	<b>90.040</b>		<b>90.040</b>	<b>60.806.942</b>
<b>923A</b>	<b>3.832.325</b>	<b>3.493.099</b>		<b>3.493.099</b>	<b>7.325.424</b>				<b>7.325.424</b>
923A01	3.832.325	3.493.099		3.493.099	7.325.424				7.325.424
<b>923B</b>	<b>702.783</b>				<b>702.783</b>				<b>702.783</b>
923B01	702.783				702.783				702.783
<b>923C</b>	<b>47.415.558</b>	<b>5.273.137</b>		<b>5.273.137</b>	<b>52.688.695</b>	<b>90.040</b>		<b>90.040</b>	<b>52.778.735</b>
923C01	43.947.332	5.273.137		5.273.137	49.220.469	90.040		90.040	49.310.509
923C02	3.468.226				3.468.226				3.468.226
<b>93</b>	<b>31.492.464</b>	<b>725.793</b>		<b>725.793</b>	<b>32.218.257</b>				<b>32.218.257</b>
<b>931</b>	<b>20.932.673</b>	<b>725.793</b>		<b>725.793</b>	<b>21.658.466</b>				<b>21.658.466</b>
<b>931A</b>	<b>20.932.673</b>	<b>725.793</b>		<b>725.793</b>	<b>21.658.466</b>				<b>21.658.466</b>
931A02	2.674.186	619.000		619.000	3.293.186				3.293.186
931A03	18.258.487	106.793		106.793	18.365.280				18.365.280
<b>932</b>	<b>10.559.791</b>				<b>10.559.791</b>				<b>10.559.791</b>
<b>932A</b>	<b>10.559.791</b>				<b>10.559.791</b>				<b>10.559.791</b>
932A01	10.559.791				10.559.791				10.559.791
<b>94</b>	<b>17.776.360</b>	<b>50.000</b>	<b>67.420.128</b>	<b>67.470.128</b>	<b>85.246.488</b>				<b>85.246.488</b>
<b>941</b>	<b>17.776.360</b>	<b>50.000</b>	<b>67.420.128</b>	<b>67.470.128</b>	<b>85.246.488</b>				<b>85.246.488</b>



#### 4.- Detalle de capítulos por políticas de gasto y subprogramas

#### AREA DE GASTO 9 SERVICIOS DE CARÁCTER GENERAL

SUBPROGRAMA	CAPÍTULO	1	2	3	4
941A	TRANSFERENCIAS A LAS CORPORACIONES LOCALES	1.391.397	48.000		16.336.963
941A01	DELEG. Y TRANSF. COMPETENCIAS A ENTIDADES LOCALES				6.770.027
941A02	COOPERACIÓN ECONÓMICA LOCAL	1.391.397	48.000		9.566.936
	<b>TOTAL AREA DE GASTO</b>	<b>114.997.259</b>	<b>28.307.633</b>	<b>676.000</b>	<b>22.742.309</b>



<i>Euros</i>									
	TOTAL OP. CORRIENT.	6	7	TOTAL OP. CAPITAL	TOTAL OP. NO FINANC.	8	9	TOTAL OP. FINANC.	TOTAL
941A	17.776.360	50.000	67.420.128	67.470.128	85.246.488				85.246.488
941A01	6.770.027		740.775	740.775	7.510.802				7.510.802
941A02	11.006.333	50.000	66.679.353	66.729.353	77.735.686				77.735.686
	<b>166.723.201</b>	<b>14.145.173</b>	<b>67.579.543</b>	<b>81.724.716</b>	<b>248.447.917</b>	<b>199.040</b>		<b>199.040</b>	<b>248.646.957</b>



3.5

DETALLE ECONÓMICO POR SECCIONES Y PROGRAMAS



3.5.1  
01.DE LA PRESIDENCIA



<b>5.- Detalle económico por secciones y programas</b>						
<b>SECCIÓN 01 DE LA PRESIDENCIA</b>						
Subconcepto	Programa	111A	231B	491A	912A	912C
<b>1</b>	<b>GASTOS DE PERSONAL</b>	<b>116.916</b>	<b>524.626</b>		<b>906.150</b>	<b>1.248.462</b>
10	ALTOS CARGOS				70.369	67.524
100	RETRIBUCIONES BÁSICAS				70.369	20.940
10000	RETRIBUCIONES BÁSICAS				70.369	20.940
101	OTRAS REMUNERACIONES					46.584
10100	OTRAS REMUNERACIONES					46.584
11	PERSONAL EVENTUAL				218.302	553.413
110	RETRIBUCIONES BÁSICAS				112.395	283.802
11000	RETRIBUCIONES BÁSICAS				112.395	283.802
111	OTRAS REMUNERACIONES				105.907	269.611
11100	OTRAS REMUNERACIONES				105.907	269.611
12	FUNCIONARIOS	82.583	380.501		301.603	40.410
120	RETRIBUCIONES BÁSICAS	40.944	206.503		153.941	21.684
12000	RETRIBUCIONES BÁSICAS	40.944	206.503		153.941	21.684
121	RETRIBUCIONES COMPLEMENTARIAS	41.639	173.998		147.662	18.726
12100	RETRIBUCIONES COMPLEMENTARIAS	41.639	173.998		147.662	18.726
13	LABORAL FIJO				69.365	252.477
130	RETRIBUCIONES BÁSICAS				59.269	177.798
13000	RETRIBUCIONES BÁSICAS				59.269	177.798
131	OTRAS REMUNERACIONES				10.096	74.679
13100	OTRAS REMUNERACIONES				10.096	74.679
14	LABORAL EVENTUAL					
140	RETRIBUCIONES BÁSICAS					
14000	RETRIBUCIONES BÁSICAS					
141	OTRAS REMUNERACIONES					
14100	OTRAS REMUNERACIONES					
16	INCENTIVOS AL RENDIMIENTO	12.091	45.137		69.547	76.653
160	PRODUCTIVIDAD	12.091	45.137		69.547	76.653
16000	PRODUCTIVIDAD	12.091	45.137		69.547	76.653
161	GRATIFICACIONES					
16100	GRATIFICACIONES					
17	CUOTAS Y PRESTACIONES A CARGO DE LA COMUNIDAD	22.242	98.988		176.964	257.985
170	SEGURIDAD SOCIAL PERSONAL LABORAL				21.884	78.012
17000	SEGURIDAD SOCIAL PERSONAL LABORAL				21.884	78.012
171	SEGURIDAD SOCIAL PERSONAL NO LABORAL	22.242	98.988		155.080	179.973
17100	SEGURIDAD SOCIAL PERSONAL NO LABORAL	22.242	98.988		155.080	179.973
18	OTROS GASTOS SOCIALES A CARGO DE LA COMUNIDAD					
180	FORMACIÓN Y PERFECCIONAMIENTO DEL PERSONAL					
18000	FORMACIÓN Y PERFECCIONAMIENTO DEL PERSONAL					
185	SEGUROS					
18500	SEGUROS					
186	PREVENCIÓN RIESGOS LABORALES PERSONAL					
18600	PREVENCIÓN RIESGOS LABORALES PERSONAL					
189	OTROS GASTOS SOCIALES					
18900	OTROS GASTOS SOCIALES					
<b>2</b>	<b>GASTOS CORRIENTES EN BIENES Y SERVICIOS</b>	<b>45.700</b>	<b>79.400</b>		<b>125.000</b>	<b>97.600</b>



										<i>Euros</i>
	912D	912E	921A	921B	941A					TOTAL
<b>1</b>	<b>1.106.649</b>	<b>951.951</b>	<b>8.538.851</b>	<b>10.200.057</b>	<b>1.391.397</b>					<b>24.985.059</b>
10	57.336	57.336	352.054	124.860	67.524					797.003
100	19.886	19.886	105.304	40.826	20.940					298.151
10000	19.886	19.886	105.304	40.826	20.940					298.151
101	37.450	37.450	246.750	84.034	46.584					498.852
10100	37.450	37.450	246.750	84.034	46.584					498.852
11										771.715
110										396.197
11000										396.197
111										375.518
11100										375.518
12	670.360	649.976	3.976.847	3.101.805	934.163					10.138.248
120	317.177	326.337	2.092.665	1.623.387	502.927					5.285.565
12000	317.177	326.337	2.092.665	1.623.387	502.927					5.285.565
121	353.183	323.639	1.884.182	1.478.418	431.236					4.852.683
12100	353.183	323.639	1.884.182	1.478.418	431.236					4.852.683
13			1.620.228							1.942.070
130			1.205.116							1.442.183
13000			1.205.116							1.442.183
131			415.112							499.887
13100			415.112							499.887
14	103.830		307.385							411.215
140	76.761		224.494							301.255
14000	76.761		224.494							301.255
141	27.069		82.891							109.960
14100	27.069		82.891							109.960
16	74.942	89.632	566.523	349.353	119.777					1.403.655
160	74.942	89.632	481.359	349.353	119.777					1.318.491
16000	74.942	89.632	481.359	349.353	119.777					1.318.491
161			85.164							85.164
16100			85.164							85.164
17	200.181	155.007	1.602.704	755.708	269.933					3.539.712
170	36.000		604.136							740.032
17000	36.000		604.136							740.032
171	164.181	155.007	998.568	755.708	269.933					2.799.680
17100	164.181	155.007	998.568	755.708	269.933					2.799.680
18			113.110	5.868.331						5.981.441
180			34.337	1.436.248						1.470.585
18000			34.337	1.436.248						1.470.585
185			33.327	1.504.676						1.538.003
18500			33.327	1.504.676						1.538.003
186				2.816.318						2.816.318
18600				2.816.318						2.816.318
189			45.446	111.089						156.535
18900			45.446	111.089						156.535
<b>2</b>	<b>129.095</b>	<b>80.000</b>	<b>4.996.276</b>	<b>891.762</b>	<b>48.000</b>					<b>6.492.833</b>





<b>5.- Detalle económico por secciones y programas</b>						
<b>SECCIÓN 01 DE LA PRESIDENCIA</b>						
<b>Subconcepto</b>	<b>Programa</b>	<b>111A</b>	<b>231B</b>	<b>491A</b>	<b>912A</b>	<b>912C</b>
20	ARRENDAMIENTOS Y CÁNONES				47.400	
202	ARRENDAMIENTOS DE EDIFICIOS Y OTRAS CONSTRUCCIONES				47.400	
20200	ARRENDAMIENTOS DE EDIFICIOS Y OTRAS CONSTRUCCIONES				47.400	
206	ARRENDAMIENTOS EQUIPOS PARA PROCESOS INFORMACIÓN					
20600	ARRENDAMIENTOS EQUIPOS PARA PROCESOS INFORMACIÓN					
20A	CUOTAS PARA EL USO DE INFRAESTRUCT.Y EQUIPAMIENTOS					
20A00	CUOTAS PARA EL USO DE INFRAESTRUCT.Y EQUIPAMIENTOS					
21	REPARACIONES, MANTENIMIENTO Y CONSERVACIÓN					
212	EDIFICIOS Y OTRAS CONSTRUCCIONES					
21200	EDIFICIOS Y OTRAS CONSTRUCCIONES					
213	MAQUINARIA, INSTALACIONES Y UTILLAJE					
21300	MAQUINARIA, INSTALACIONES Y UTILLAJE					
214	ELEMENTOS DE TRANSPORTE					
21400	ELEMENTOS DE TRANSPORTE					
215	MOBILIARIO Y ENSERES					
21500	MOBILIARIO Y ENSERES					
216	EQUIPOS PARA PROCESOS DE LA INFORMACIÓN					
21600	EQUIPOS PARA PROCESOS DE LA INFORMACIÓN					
22	MATERIAL, SUMINISTROS Y OTROS	43.000	72.400		63.600	95.600
220	MATERIAL DE OFICINA	8.000			20.600	52.500
22000	ORDINARIO NO INVENTARIABLE	5.000			8.600	1.500
22001	PRENSA,REVISTAS,LIBROS Y PUBLICACIONES	2.000			9.000	50.000
22002	MATERIAL INFORMÁTICO NO INVENTARIABLE	1.000			3.000	1.000
221	SUMINISTROS				14	2.500
22100	ENERGÍA ELÉCTRICA					
22101	AGUA					
22102	GAS Y CALEFACCIÓN					
22103	COMBUSTIBLE PARA VEHÍCULOS					
22104	VESTUARIO					
22106	PRODUCTOS FARMACÉUTICOS					
22107	PRODUCTOS DE CONSUMO ESPECÍFICO					1.500
22111	SUM.REPUEST.MAQUINARIA,UTILLAJE Y ELEM.TRANSPORTE					
22112	SUM.MATER.ELECTRÓN.,ELÉCTRICO Y DE COMUNICACIONES				14	1.000
22121	OTRO MATERIAL SANITARIO					
22199	OTROS SUMINISTROS					
222	COMUNICACIONES				3.000	242
22201	POSTALES Y TELEGRÁFICAS					
22204	SERVICIOS DE TELECOMUNICACIONES					242
22299	OTRAS				3.000	
223	TRANSPORTES				400	1.000
22300	TRANSPORTES				400	1.000
224	PRIMAS DE SEGUROS					
22400	PRIMAS DE SEGUROS					
225	TRIBUTOS					
22500	I.B.I.					
22501	IMPUESTO DE CIRCULACIÓN DE VEHÍCULOS					
22502	I.T.V.					



										<i>Euros</i>
	912D	912E	921A	921B	941A					TOTAL
20	35.000		95.002	3.021						180.423
202				3.021						50.421
20200				3.021						50.421
206			95.002							95.002
20600			95.002							95.002
20A	35.000									35.000
20A00	35.000									35.000
21			373.363	1.400						374.763
212			216.458	1.143						217.601
21200			216.458	1.143						217.601
213			12.905	257						13.162
21300			12.905	257						13.162
214			48.000							48.000
21400			48.000							48.000
215			4.000							4.000
21500			4.000							4.000
216			92.000							92.000
21600			92.000							92.000
22	92.175	57.500	3.888.626	694.608	44.000					5.051.509
220	16.376	13.000	753.115	18.010	42.000					923.601
22000	13.376	4.000	34.529	13.739	15.000					95.744
22001	2.350	8.000	649.364	1.146	26.000					747.860
22002	650	1.000	69.222	3.125	1.000					79.997
221			459.289	24.022						485.825
22100			217.992	8.000						225.992
22101			57.110	72						57.182
22102			87.570	12.928						100.498
22103			56.000	222						56.222
22104			11.516							11.516
22106			215	1.800						2.015
22107										1.500
22111			21.600							21.600
22112			6.000							7.014
22121				1.000						1.000
22199			1.286							1.286
222	200		172.052	2						175.496
22201	200		60.300							60.500
22204			111.752	2						111.996
22299										3.000
223	2.500		669.000							672.900
22300	2.500		669.000							672.900
224			16.767	23						16.790
22400			16.767	23						16.790
225			66.500							66.500
22500			56.000							56.000
22501			5.000							5.000
22502			2.000							2.000



## 5.- Detalle económico por secciones y programas

### SECCIÓN 01 DE LA PRESIDENCIA

Subconcepto	Programa	111A	231B	491A	912A	912C
22503	OTRAS TASAS					
226	GASTOS DIVERSOS	30.000	57.000		32.000	30.358
22601	ATENCIONES PROTOCOLARIAS Y REPRESENTATIVAS				20.000	
22602	PUBLICIDAD Y PROMOCIÓN				5.000	3.000
22603	JURÍDICOS Y CONTENCIOSOS					
22606	REUNIONES, CONFERENCIA Y CURSOS	30.000	50.000		7.000	27.358
22607	OPOSICIONES Y PRUEBAS SELECTIVAS					
22609	ACTIVIDADES CULTURALES Y DEPORTIVAS		7.000			
22699	OTROS GASTOS					
227	TRABAJOS REALIZADOS POR OTRAS EMPRESAS Y PROFES.	5.000	15.400		7.586	9.000
22700	LIMPIEZA Y ASEO					
22701	SEGURIDAD					
22704	CUSTODIA, DEPÓSITO Y ALMACENAJE.					
22706	ESTUDIOS Y TRABAJOS TÉCNICOS	5.000	15.400			9.000
22799	OTROS				7.586	
23	INDEMNIZACIONES POR RAZÓN DEL SERVICIO	2.700	7.000		14.000	2.000
230	DIETAS	1.200	3.500		7.000	1.000
23000	DIETAS	1.200	3.500		7.000	1.000
231	LOCOMOCIÓN	1.500	3.500		7.000	1.000
23100	LOCOMOCIÓN	1.500	3.500		7.000	1.000
233	OTRAS INDEMNIZACIONES					
23300	OTRAS INDEMNIZACIONES					
24	GASTOS DE PUBLICACIONES					
240	GASTOS DE EDICIÓN Y DISTRIBUCIÓN					
24000	GASTOS DE EDICIÓN Y DISTRIBUCIÓN					
<b>4</b>	<b>TRANSFERENCIAS CORRIENTES</b>		<b>1.291.500</b>			<b>91.000</b>
46	A CORPORACIONES LOCALES		111.000			
460	A CORPORACIONES LOCALES		111.000			
46004	CONSEJO COMARCAL DEL BIERZO					
46059	AYUDAS A ENTIDADES SUPRAMUNICIPALES					
46069	ACTUACIONES EN MATERIA DE INMIGRACIÓN		81.000			
46072	ACTUACIONES EN MATERIA DE EMIGRACIÓN		30.000			
46080	AYUDAS A MUNICIPIOS MAYORES DE 20.000 HABITANTES					
48	A FAMILIAS E INSTITUCIONES SIN FINES DE LUCRO		1.180.500			91.000
480	A FAMILIAS E INSTITUCIONES SIN FINES DE LUCRO		1.180.500			91.000
48009	FEDERACIÓN REGIONAL DE MUNICIPIOS Y PROVINCIAS					
48026	ACTUACIONES EN UNIVERSIDADES					91.000
48021	FUNDACIONES E INSTITUCIONES		15.000			
4802M	VOLUNTARIADO EN COOPERACIÓN AL DESARROLLO		76.000			
4802V	ACTUACIONES EN MATERIA DE INMIGRACIÓN		309.000			
48033	ORGANIZACIONES SINDICALES Y EMPRESARIALES					
48031	ACTUACIONES EN MATERIA DE EMIGRACIÓN		295.000			
4803M	PREMIOS EDUCACIÓN NO UNIVERSITARIA		25.000			
4803Q	FORMACIÓN DEL PERSONAL DE LAS ENTIDADES LOCALES					
4803W	BECAS FORMACIÓN SOBRE COOPERACIÓN E INMIGRACIÓN		15.500			
48065	COOPERACIÓN DESARROLLO AYUDAS EMERGENCIAS		145.000			
48068	BECAS ALUMNOS					



<i>Euros</i>										
	912D	912E	921A	921B	941A					TOTAL
22503			3.500							3.500
226	36.430	30.000	130.434	641.652	2.000					989.874
22601			5.000							25.000
22602			60.000							68.000
22603			46.780	103.521						150.301
22606	36.080	30.000	17.754	311.998	2.000					512.190
22607			400	226.133						226.533
22609										7.000
22699	350		500							850
227	36.669	14.500	1.621.469	10.899						1.720.523
22700			566.628	4.700						571.328
22701			835.497	199						835.696
22704			46.898							46.898
22706	36.669	14.500	170.940	6.000						257.509
22799			1.506							9.092
23	1.920	2.500	57.872	192.733	4.000					284.725
230	1.520	2.000	37.500	1.451	1.000					56.171
23000	1.520	2.000	37.500	1.451	1.000					56.171
231	400	500	6.500	5.282	3.000					28.682
23100	400	500	6.500	5.282	3.000					28.682
233			13.872	186.000						199.872
23300			13.872	186.000						199.872
24		20.000	581.413							601.413
240		20.000	581.413							601.413
24000		20.000	581.413							601.413
<b>4</b>	<b>98.000</b>		<b>56.000</b>	<b>1.168.544</b>	<b>9.566.936</b>					<b>12.271.980</b>
46					9.009.548					9.120.548
460					9.009.548					9.120.548
46004					1.745.006					1.745.006
46059					7.173.737					7.173.737
46069										81.000
46072										30.000
46080					90.805					90.805
48	98.000		56.000	1.168.544	557.388					3.151.432
480	98.000		56.000	1.168.544	557.388					3.151.432
48009					557.388					557.388
48026										91.000
4802I			56.000							71.000
4802M										76.000
4802V										309.000
48033				925.600						925.600
4803I										295.000
4803M										25.000
4803Q				211.944						211.944
4803W										15.500
48065										145.000
48068				31.000						31.000



<b>5.- Detalle económico por secciones y programas</b>						
<b>SECCIÓN 01 DE LA PRESIDENCIA</b>						
<b>Subconcepto</b>	<b>Programa</b>	<b>111A</b>	<b>231B</b>	<b>491A</b>	<b>912A</b>	<b>912C</b>
48090	BECAS FORMACIÓN RELAC.CON LA U.E					
480B6	ACTUAC.SOCIOCULTURALES CASAS REGIONALES		300.000			
	<b>OPERACIONES CORRIENTES</b>	<b>162.616</b>	<b>1.895.526</b>		<b>1.031.150</b>	<b>1.437.062</b>
<b>6</b>	<b>INVERSIONES REALES</b>		<b>109.200</b>	<b>3.280.097</b>		<b>535.000</b>
61	INVERS.REPOSICIÓN INFRAESTRUCT.Y BIENES USO GRAL.					
611	INFRAESTRUCTURAS Y BIENES DESTINADOS AL USO GENERA					
61101	EJECUCIÓN DE OBRA					
62	INVERS.NUEVAS FUNCIONAMIENTO OPERATIVO SERVICIOS					
623	MAQUINARIA, INSTALACIONES Y UTILLAJE					
62300	MAQUINARIA					
62301	INSTALACIONES TÉCNICAS					
62302	UTILLAJE					
626	MOBILIARIO					
62600	MOBILIARIO					
627	EQUIPOS PARA PROCESOS DE LA INFORMACIÓN					
62700	EQUIPOS PARA PROCESOS DE LA INFORMACIÓN					
628	ELEMENTOS DE TRANSPORTE					
62800	ELEMENTOS DE TRANSPORTE					
63	INVERS.REPOSICIÓN FUNCIONAM. OPERATIVO SERVICIOS					
631	CONSTRUCCIONES					
63100	CONSTRUCCIONES					
633	MAQUINARIA, INSTALACIONES Y UTILLAJE					
63300	MAQUINARIA					
63301	INSTALACIONES TÉCNICAS					
63302	UTILLAJE					
636	MOBILIARIO					
63600	MOBILIARIO					
637	EQUIPOS PARA PROCESOS DE LA INFORMACIÓN					
63700	EQUIPOS PARA PROCESOS DE LA INFORMACIÓN					
638	ELEMENTOS DE TRANSPORTE					
63800	ELEMENTOS DE TRANSPORTE					
639	OTRO INMOVILIZADO MATERIAL					
63900	OTRO INMOVILIZADO MATERIAL					
64	GASTOS DE INVERSIONES DE CARÁCTER INMATERIAL		109.200	3.280.097		535.000
640	GASTOS DE INVESTIG.,DESARROLLO Y ESTUDIOS TÉCNICOS			3.014.182		535.000
64001	ESTUDIOS Y TRABAJOS TÉCNICOS			3.014.182		535.000
641	CAMPAÑAS DE PROMOCIÓN		109.200			
64100	CAMPAÑAS DE PROMOCIÓN		109.200			
645	APLICACIONES INFORMÁTICAS			255.993		
64500	APLICACIONES INFORMÁTICAS			255.993		
646	PROPIEDAD INTELECTUAL E INDUSTRIAL			9.922		
64600	PROPIEDAD INTELECTUAL			9.922		
64601	PROPIEDAD INDUSTRIAL					
649	OTRO INMOVILIZADO INMATERIAL					
64900	OTRO INMOVILIZADO INMATERIAL					
<b>7</b>	<b>TRANSFERENCIAS DE CAPITAL</b>		<b>3.814.000</b>			



										<i>Euros</i>
	912D	912E	921A	921B	941A					TOTAL
48090	98.000									98.000
480B6										300.000
	<b>1.333.744</b>	<b>1.031.951</b>	<b>13.591.127</b>	<b>12.260.363</b>	<b>11.006.333</b>					<b>43.749.872</b>
<b>6</b>			<b>2.646.044</b>	<b>928.393</b>	<b>50.000</b>					<b>7.548.734</b>
61			250.000							250.000
611			250.000							250.000
61101			250.000							250.000
62			76.000							76.000
623			29.000							29.000
62300			10.000							10.000
62301			9.000							9.000
62302			10.000							10.000
626			16.000							16.000
62600			16.000							16.000
627			21.000							21.000
62700			21.000							21.000
628			10.000							10.000
62800			10.000							10.000
63			94.000							94.000
631			25.716							25.716
63100			25.716							25.716
633			10.000							10.000
63300			4.000							4.000
63301			2.000							2.000
63302			4.000							4.000
636			1.833							1.833
63600			1.833							1.833
637			30.842							30.842
63700			30.842							30.842
638			25.479							25.479
63800			25.479							25.479
639			130							130
63900			130							130
64			2.226.044	928.393	50.000					7.128.734
640			501.445	100.000	50.000					4.200.627
64001			501.445	100.000	50.000					4.200.627
641			400.000							509.200
64100			400.000							509.200
645			482.270	828.393						1.566.656
64500			482.270	828.393						1.566.656
646			8.000							17.922
64600										9.922
64601			8.000							8.000
649			834.329							834.329
64900			834.329							834.329
<b>7</b>				<b>159.415</b>	<b>66.679.353</b>					<b>70.652.768</b>









































































































										<i>Euros</i>
										<b>TOTAL</b>
63301										140.000
637										182.283
63700										182.283
64										4.025.818
640										35.000
64001										35.000
645										189.025
64500										189.025
649										3.801.793
64900										3.801.793
<b>7</b>										<b>110.858.257</b>
70										109.740.660
700										109.740.660
70002										109.740.660
74										367.597
740										190.000
74007										190.000
745										177.597
74501										177.597
78										750.000
780										750.000
7804D										750.000
										<b>115.761.467</b>
										<b>3.316.320.476</b>
<b>8</b>										<b>22.950</b>
83										22.950
831										22.950
83103										22.950
										<b>22.950</b>
										<b>3.316.343.426</b>



3.5.6  
07.EDUCACIÓN



## 5.- Detalle económico por secciones y programas

### SECCIÓN 07 EDUCACIÓN

Subconcepto	Programa	321A	322A	322B	467B	491A
<b>1</b>	<b>GASTOS DE PERSONAL</b>	<b>38.460.258</b>	<b>1.079.649.879</b>	<b>925.253</b>		
10	ALTOS CARGOS	370.203		57.336		
100	RETRIBUCIONES BÁSICAS	122.028		19.886		
10000	RETRIBUCIONES BÁSICAS	122.028		19.886		
101	OTRAS REMUNERACIONES	248.175		37.450		
10100	OTRAS REMUNERACIONES	248.175		37.450		
12	FUNCIONARIOS	25.367.425	927.325.331	670.255		
120	RETRIBUCIONES BÁSICAS	14.989.695	515.185.570	363.834		
12000	RETRIBUCIONES BÁSICAS	14.989.695	515.185.570	363.834		
121	RETRIBUCIONES COMPLEMENTARIAS	10.377.730	412.139.761	306.421		
12100	RETRIBUCIONES COMPLEMENTARIAS	10.377.730	412.139.761	306.421		
13	LABORAL FIJO	3.044.718	68.584.218			
130	RETRIBUCIONES BÁSICAS	2.373.161	53.363.571			
13000	RETRIBUCIONES BÁSICAS	2.373.161	53.363.571			
131	OTRAS REMUNERACIONES	671.557	15.220.647			
13100	OTRAS REMUNERACIONES	671.557	15.220.647			
14	LABORAL EVENTUAL	252.260	3.327.687			
140	RETRIBUCIONES BÁSICAS	200.344	2.617.948			
14000	RETRIBUCIONES BÁSICAS	200.344	2.617.948			
141	OTRAS REMUNERACIONES	51.916	709.739			
14100	OTRAS REMUNERACIONES	51.916	709.739			
16	INCENTIVOS AL RENDIMIENTO	3.452.436	9.081.135	74.777		
160	PRODUCTIVIDAD	3.452.436	7.655.221	74.777		
16000	PRODUCTIVIDAD	3.452.436	7.655.221	74.777		
161	GRATIFICACIONES		1.425.914			
16100	GRATIFICACIONES		1.425.914			
17	CUOTAS Y PRESTACIONES A CARGO DE LA COMUNIDAD	5.782.649	70.942.266	122.885		
170	SEGURIDAD SOCIAL PERSONAL LABORAL	1.044.733	21.001.031			
17000	SEGURIDAD SOCIAL PERSONAL LABORAL	1.044.733	21.001.031			
171	SEGURIDAD SOCIAL PERSONAL NO LABORAL	4.735.916	49.941.235	122.885		
17100	SEGURIDAD SOCIAL PERSONAL NO LABORAL	4.735.916	49.941.235	122.885		
177	OTRAS CUOTAS	2.000				
17700	OTRAS CUOTAS	2.000				
18	OTROS GASTOS SOCIALES A CARGO DE LA COMUNIDAD	190.567	389.242			
180	FORMACIÓN Y PERFECCIONAMIENTO DEL PERSONAL	40.120	289.136			
18000	FORMACIÓN Y PERFECCIONAMIENTO DEL PERSONAL	40.120	289.136			
185	SEGUROS	150.447				
18500	SEGUROS	150.447				
189	OTROS GASTOS SOCIALES		100.106			
18900	OTROS GASTOS SOCIALES		100.106			
<b>2</b>	<b>GASTOS CORRIENTES EN BIENES Y SERVICIOS</b>	<b>3.710.205</b>	<b>126.532.678</b>	<b>80.495</b>		
20	ARRENDAMIENTOS Y CÁNONES	310.500	577.550			
202	ARRENDAMIENTOS DE EDIFICIOS Y OTRAS CONSTRUCCIONES	303.000	160.284			
20200	ARRENDAMIENTOS DE EDIFICIOS Y OTRAS CONSTRUCCIONES	303.000	160.284			
205	ARRENDAMIENTOS DE MOBILIARIO Y ENSERES	7.500				
20500	ARRENDAMIENTOS DE MOBILIARIO Y ENSERES	7.500				



										<i>Euros</i>
										<b>TOTAL</b>
<b>1</b>										<b>1.119.035.390</b>
10										427.539
100										141.914
10000										141.914
101										285.625
10100										285.625
12										953.363.011
120										530.539.099
12000										530.539.099
121										422.823.912
12100										422.823.912
13										71.628.936
130										55.736.732
13000										55.736.732
131										15.892.204
13100										15.892.204
14										3.579.947
140										2.818.292
14000										2.818.292
141										761.655
14100										761.655
16										12.608.348
160										11.182.434
16000										11.182.434
161										1.425.914
16100										1.425.914
17										76.847.800
170										22.045.764
17000										22.045.764
171										54.800.036
17100										54.800.036
177										2.000
17700										2.000
18										579.809
180										329.256
18000										329.256
185										150.447
18500										150.447
189										100.106
18900										100.106
<b>2</b>										<b>130.323.378</b>
20										888.050
202										463.284
20200										463.284
205										7.500
20500										7.500

**5.- Detalle económico por secciones y programas**

SECCIÓN 07 EDUCACIÓN						
Subconcepto	Programa	321A	322A	322B	467B	491A
208	ARRENDAMIENTOS DE OTRO INMOVILIZADO MATERIAL		417.266			
20800	ARRENDAMIENTOS DE OTRO INMOVILIZADO MATERIAL		417.266			
21	REPARACIONES, MANTENIMIENTO Y CONSERVACIÓN	297.376	200.001			
212	EDIFICIOS Y OTRAS CONSTRUCCIONES	34.520	200.001			
21200	EDIFICIOS Y OTRAS CONSTRUCCIONES	34.520	200.001			
213	MAQUINARIA, INSTALACIONES Y UTILLAJE	61.304				
21300	MAQUINARIA, INSTALACIONES Y UTILLAJE	61.304				
214	ELEMENTOS DE TRANSPORTE	25.600				
21400	ELEMENTOS DE TRANSPORTE	25.600				
215	MOBILIARIO Y ENSERES	95.050				
21500	MOBILIARIO Y ENSERES	95.050				
216	EQUIPOS PARA PROCESOS DE LA INFORMACIÓN	49.302				
21600	EQUIPOS PARA PROCESOS DE LA INFORMACIÓN	49.302				
219	OTRO INMOVILIZADO MATERIAL	31.600				
21900	OTRO INMOVILIZADO MATERIAL	31.600				
22	MATERIAL, SUMINISTROS Y OTROS	2.941.279	123.602.908	19.246		
220	MATERIAL DE OFICINA	513.160	336.791			
22000	ORDINARIO NO INVENTARIABLE	128.000	2.250			
22001	PRENSA,REVISTAS,LIBROS Y PUBLICACIONES	321.660	266.395			
22002	MATERIAL INFORMÁTICO NO INVENTARIABLE	63.500	68.146			
221	SUMINISTROS	726.812	5.297.414			
22100	ENERGÍA ELÉCTRICA	341.619	3.511.681			
22101	AGUA	28.720				
22102	GAS Y CALEFACCIÓN	147.812	1.518.285			
22103	COMBUSTIBLE PARA VEHÍCULOS	69.386				
22104	VESTUARIO	1.720				
22107	PRODUCTOS DE CONSUMO ESPECÍFICO		264.000			
22108	SUM.MATER.DEPORTIVO, DIDÁCTICO Y CULTURAL.		3.448			
22111	SUM.REPUEST.MAQUINARIA,UTILLAJE Y ELEM.TRANSPORTE	7.435				
22112	SUM.MATER.ELECTRÓN.,ELÉCTRICO Y DE COMUNICACIONES	10.680				
22199	OTROS SUMINISTROS	119.440				
222	COMUNICACIONES	486.500	6.108.998			
22201	POSTALES Y TELEGRÁFICAS	254.500				
22204	SERVICIOS DE TELECOMUNICACIONES	232.000	6.108.998			
223	TRANSPORTES	6.650	48.853.270	1.000		
22300	TRANSPORTES	6.650	48.853.270	1.000		
224	PRIMAS DE SEGUROS	16.500	530.400			
22400	PRIMAS DE SEGUROS	16.500	530.400			
225	TRIBUTOS	54.518				
22500	I.B.I.	40.376				
22501	IMPUESTO DE CIRCULACIÓN DE VEHÍCULOS	2.762				
22502	I.T.V.	1.030				
22503	OTRAS TASAS	10.350				
226	GASTOS DIVERSOS	58.288	322.792	3.246		
22601	ATENCIONES PROTOCOLARIAS Y REPRESENTATIVAS	10.000				
22603	JURÍDICOS Y CONTENCIOSOS	10.000	140.438			
22606	REUNIONES, CONFERENCIA Y CURSOS	25.000	25.854	3.246		





										<i>Euros</i>
										<b>TOTAL</b>
208										417.266
20800										417.266
21										497.377
212										234.521
21200										234.521
213										61.304
21300										61.304
214										25.600
21400										25.600
215										95.050
21500										95.050
216										49.302
21600										49.302
219										31.600
21900										31.600
22										126.563.433
220										849.951
22000										130.250
22001										588.055
22002										131.646
221										6.024.226
22100										3.853.300
22101										28.720
22102										1.666.097
22103										69.386
22104										1.720
22107										264.000
22108										3.448
22111										7.435
22112										10.680
22199										119.440
222										6.595.498
22201										254.500
22204										6.340.998
223										48.860.920
22300										48.860.920
224										546.900
22400										546.900
225										54.518
22500										40.376
22501										2.762
22502										1.030
22503										10.350
226										384.326
22601										10.000
22603										150.438
22606										54.100



<b>5.- Detalle económico por secciones y programas</b>						
<b>SECCIÓN 07 EDUCACIÓN</b>						
<b>Subconcepto</b>	<b>Programa</b>	<b>321A</b>	<b>322A</b>	<b>322B</b>	<b>467B</b>	<b>491A</b>
22607	OPOSICIONES Y PRUEBAS SELECTIVAS		1.500			
22608	GASTOS DE INSERCIONES EN BOLETINES OFICIALES	6.000				
22609	ACTIVIDADES CULTURALES Y DEPORTIVAS		135.000			
22699	OTROS GASTOS	7.288	20.000			
227	TRABAJOS REALIZADOS POR OTRAS EMPRESAS Y PROFES.	1.078.851	10.616.999	15.000		
22700	LIMPIEZA Y ASEO	473.731	3.198.290			
22701	SEGURIDAD	315.755	101.023			
22703	POSTALES	500				
22704	CUSTODIA, DEPÓSITO Y ALMACENAJE.	615				
22706	ESTUDIOS Y TRABAJOS TÉCNICOS		428.795	10.000		
22799	OTROS	288.250	6.888.891	5.000		
229	GASTOS FUNCIONAM. CENTROS DOCENTES NO UNIVERSIT.		51.536.244			
22900	GASTOS FUNCIONAM. CENTROS DOCENTES NO UNIVERSIT.		51.536.244			
23	INDEMNIZACIONES POR RAZÓN DEL SERVICIO	161.050	2.152.219	61.249		
230	DIETAS	29.050	104.632	7.249		
23000	DIETAS	29.050	104.632	7.249		
231	LOCOMOCIÓN	122.000	1.733.807	27.000		
23100	LOCOMOCIÓN	122.000	1.733.807	27.000		
233	OTRAS INDEMNIZACIONES	10.000	313.780	27.000		
23300	OTRAS INDEMNIZACIONES	10.000	313.780	27.000		
<b>4</b>	<b>TRANSFERENCIAS CORRIENTES</b>		<b>290.955.737</b>	<b>345.965.363</b>	<b>7.077.731</b>	
40	TRANSFERENCIAS CONSOLIDABLES			1.061.967		
401	A ENTES PÚBLICOS DE DERECHO PRIVADO			1.061.967		
40105	AGENCIA PARA LA CALIDAD DEL SISTEMA UNIVERSITARIO			1.061.967		
44	A EMPRESAS PÚBLICAS Y OTROS ENTES PÚBLICOS		4.381.402	338.897.133	7.077.731	
440	A UNIVERSIDADES			338.897.133	6.500.000	
44001	PLAN ESTABILIDAD UNIVERSIDADES			1.835.092		
44021	GASTOS FUNCIONAMIENTO UNIVERSIDADES			337.062.041	6.500.000	
444	A FUNDACIONES PÚBLICAS DE LA COMUNIDAD DE C. Y L.		4.381.402		577.731	
44401	FUNDAC.UNIVERSIDADES Y ENSEÑANZAS SUPERIORES C.Y L		4.381.402		577.731	
46	A CORPORACIONES LOCALES		1.488.264			
460	A CORPORACIONES LOCALES		1.488.264			
46052	CONVENIOS MEJORA EDUCACIÓN		1.482.264			
46073	PROGRAMAS DE CUALIFICACIÓN PROFESIONAL INICIAL		6.000			
47	A EMPRESAS PRIVADAS		266.932.396			
470	A EMPRESAS PRIVADAS		266.932.396			
47002	CENTROS CONCERTADOS		266.762.396			
47030	ACTUACIONES EN FORMACIÓN PROFESIONAL		170.000			
48	A FAMILIAS E INSTITUCIONES SIN FINES DE LUCRO		18.153.675	6.006.263		
480	A FAMILIAS E INSTITUCIONES SIN FINES DE LUCRO		18.153.675	6.006.263		
48006	AYUDAS SEMIN.MENORES DIOCESANOS Y RELIG.IG.		2.014.390			
4802T	PROGRAMA FOMENTO LENGUAS EXTRANJERAS		1.260.000			
4803E	PROGRAMAS DE CUALIFICACIÓN PROFESIONAL INICIAL		200.000			
4803M	PREMIOS EDUCACIÓN NO UNIVERSITARIA		55.000			
4803R	FORMACIÓN PROFESIONAL BÁSICA		36.820			
4803U	AYUDAS A ENTIDADES SERVICIOS COMPLEMENT.ENSEÑANZA		777.465			
4804F	PROYECTOS DE EXCELENCIA		12.000			



										<i>Euros</i>
										<b>TOTAL</b>
22607										1.500
22608										6.000
22609										135.000
22699										27.288
227										11.710.850
22700										3.672.021
22701										416.778
22703										500
22704										615
22706										438.795
22799										7.182.141
229										51.536.244
22900										51.536.244
23										2.374.518
230										140.931
23000										140.931
231										1.882.807
23100										1.882.807
233										350.780
23300										350.780
<b>4</b>										<b>643.998.831</b>
40										1.061.967
401										1.061.967
40105										1.061.967
44										350.356.266
440										345.397.133
44001										1.835.092
44021										343.562.041
444										4.959.133
44401										4.959.133
46										1.488.264
460										1.488.264
46052										1.482.264
46073										6.000
47										266.932.396
470										266.932.396
47002										266.762.396
47030										170.000
48										24.159.938
480										24.159.938
48006										2.014.390
4802T										1.260.000
4803E										200.000
4803M										55.000
4803R										36.820
4803U										777.465
4804F										12.000



<b>5.- Detalle económico por secciones y programas</b>						
<b>SECCIÓN 07 EDUCACIÓN</b>						
<b>Subconcepto</b>	<b>Programa</b>	<b>321A</b>	<b>322A</b>	<b>322B</b>	<b>467B</b>	<b>491A</b>
48058	SUBVENCIÓN ABSENTISMO AYUDA A DOMICILIO Y COMPENS.		120.000			
48068	BECAS ALUMNOS			6.006.263		
48078	ASOCIAC.Y FEDERAC.DE MADRES, PADRES Y ALUMNOS		25.000			
48088	BECAS GRATUIDAD LIBROS		12.500.000			
48091	TRANSPORTE, RESIDENCIA Y MATRÍCULA		973.000			
48095	PLURIDEFICIENTES		180.000			
	<b>OPERACIONES CORRIENTES</b>	<b>42.170.463</b>	<b>1.497.138.294</b>	<b>346.971.111</b>	<b>7.077.731</b>	
<b>6</b>	<b>INVERSIONES REALES</b>	<b>2.543.927</b>	<b>42.170.041</b>		<b>500.000</b>	<b>1.672.823</b>
62	INVERS.NUEVAS FUNCIONAMIENTO OPERATIVO SERVICIOS	86.226	26.956.407			1.194.604
621	CONSTRUCCIONES		24.890.946			
62100	CONSTRUCCIONES		3.470.660			
621A0	CONSTRUCCIONES. INVENTARIOS ESPECIALES		21.420.286			
623	MAQUINARIA, INSTALACIONES Y UTILLAJE		103.790			
62300	MAQUINARIA		71.029			
62301	INSTALACIONES TÉCNICAS		4.647			
62302	UTILLAJE		28.114			
624	FONDO BIBLIOGRÁFICO		3.564			
62400	FONDO BIBLIOGRÁFICO		3.564			
626	MOBILIARIO		1.922.197			1.178.191
62600	MOBILIARIO		1.922.197			1.178.191
627	EQUIPOS PARA PROCESOS DE LA INFORMACIÓN	86.226	18.849			16.413
62700	EQUIPOS PARA PROCESOS DE LA INFORMACIÓN	86.226	18.849			16.413
629	OTRO INMOVILIZADO MATERIAL		17.061			
62902	OTRO INMOVILIZADO MATERIAL		17.061			
63	INVERS.REPOSICIÓN FUNCIONAM. OPERATIVO SERVICIOS	848.256	12.066.752			
631	CONSTRUCCIONES	327.000	9.543.189			
63100	CONSTRUCCIONES	327.000	5.757.146			
631A0	CONSTRUCCIONES. INVENTARIOS ESPECIALES		3.786.043			
633	MAQUINARIA, INSTALACIONES Y UTILLAJE	28.000				
63301	INSTALACIONES TÉCNICAS	28.000				
636	MOBILIARIO	9.984	2.523.563			
63600	MOBILIARIO	9.984	2.523.563			
637	EQUIPOS PARA PROCESOS DE LA INFORMACIÓN	339.664				
63700	EQUIPOS PARA PROCESOS DE LA INFORMACIÓN	339.664				
638	ELEMENTOS DE TRANSPORTE	143.608				
63800	ELEMENTOS DE TRANSPORTE	143.608				
64	GASTOS DE INVERSIONES DE CARÁCTER INMATERIAL	1.609.445	3.146.882		500.000	478.219
641	CAMPAÑAS DE PROMOCIÓN	9.500				
64100	CAMPAÑAS DE PROMOCIÓN	9.500				
645	APLICACIONES INFORMÁTICAS	1.599.945	37.000		500.000	478.219
64500	APLICACIONES INFORMÁTICAS	1.599.945	37.000		500.000	478.219
649	OTRO INMOVILIZADO INMATERIAL		3.109.882			
64900	OTRO INMOVILIZADO INMATERIAL		3.109.882			
<b>7</b>	<b>TRANSFERENCIAS DE CAPITAL</b>		<b>1.437.570</b>	<b>8.595.789</b>	<b>25.881.297</b>	
70	TRANSFERENCIAS CONSOLIDABLES			54.755		
701	A ENTES PÚBLICOS DE DERECHO PRIVADO			54.755		



										<i>Euros</i>
										<b>TOTAL</b>
48058										120.000
48068										6.006.263
48078										25.000
48088										12.500.000
48091										973.000
48095										180.000
										<b>1.893.357.599</b>
<b>6</b>										<b>46.886.791</b>
62										28.237.237
621										24.890.946
62100										3.470.660
621A0										21.420.286
623										103.790
62300										71.029
62301										4.647
62302										28.114
624										3.564
62400										3.564
626										3.100.388
62600										3.100.388
627										121.488
62700										121.488
629										17.061
62902										17.061
63										12.915.008
631										9.870.189
63100										6.084.146
631A0										3.786.043
633										28.000
63301										28.000
636										2.533.547
63600										2.533.547
637										339.664
63700										339.664
638										143.608
63800										143.608
64										5.734.546
641										9.500
64100										9.500
645										2.615.164
64500										2.615.164
649										3.109.882
64900										3.109.882
<b>7</b>										<b>35.914.656</b>
70										54.755
701										54.755

**5.- Detalle económico por secciones y programas**

<b>SECCIÓN 07 EDUCACIÓN</b>						
<b>Subconcepto</b>	<b>Programa</b>	<b>321A</b>	<b>322A</b>	<b>322B</b>	<b>467B</b>	<b>491A</b>
70105	AGENCIA PARA LA CALIDAD DEL SISTEMA UNIVERSITARIO			54.755		
74	A EMPRESAS PÚBLICAS Y OTROS ENTES PÚBLICOS			8.541.034	18.754.077	
740	UNIVERSIDADES			8.541.034	10.821.176	
74011	PROYECTOS INVESTIG.UNIVERSID.PÚBLICAS Y ORG.PÚBLIC				3.245.154	
74014	INVERSIONES EN UNIVERSIDADES PÚBLICAS			8.541.034	7.576.022	
743	A OTROS ENTES PÚBLICOS				2.989.496	
74327	CENTROS DE INVESTIGACIÓN				2.183.673	
74332	PROYECTOS DE INVESTIGACIÓN ORGANISMOS PÚBLICOS				305.823	
74334	CONSORCIO DE BIBLIOTECAS				500.000	
744	A FUNDACIONES PÚBLICAS DE LA COMUNIDAD DE C. Y L.				3.950.577	
74405	APOYO A LA TRANSFERENCIA DE CONOCIMIENTO				2.130.047	
74413	FUNDAC.UNIVERSIDADES Y ENSEÑANZAS SUPERIORES C.Y L				1.595.530	
74414	FUNDACIÓN CENTRO DE SUPERCOMPUTACIÓN DE C. Y L.				225.000	
745	A OTRAS FUNDACIONES PÚBLICAS				992.828	
74505	APOYO A LA TRANSFERENCIA DE CONOCIMIENTO				992.828	
76	A CORPORACIONES LOCALES		962.570			
760	A CORPORACIONES LOCALES		962.570			
76066	OBRAS Y EQUIPAMIENTO EN CENTROS ESCOLARES		962.570			
77	A EMPRESAS PRIVADAS		150.000		249.309	
770	A EMPRESAS PRIVADAS		150.000		249.309	
7700Y	APOYO A LA TRANSFERENCIA DEL CONOCIMIENTO				249.309	
7700Z	FORMACIÓN PROFESIONAL DUAL		150.000			
78	A FAMILIAS E INSTITUCIONES SIN FINES DE LUCRO		325.000		6.877.911	
780	A FAMILIAS E INSTITUCIONES SIN FINES DE LUCRO		325.000		6.877.911	
7800G	COOPERACIÓN CON INSTITUCIONES		175.000			
7803D	APOYO A LA TRANSFERENCIA DE CONOCIMIENTO				919.825	
7803J	FORMAC,MOVIL. Y CONSOLIDAC PERSONAL INVESTIGADOR				3.718.170	
7803K	ACTUACIONES EN UNIVERSIDADES PRIVADAS				57.031	
7804A	TÉCNICOS DE APOYO A LA INVESTIGACIÓN				2.182.885	
78083	RECURSOS DE APOYO A LA ENSEÑANZA		150.000			
	<b>OPERACIONES DE CAPITAL</b>	<b>2.543.927</b>	<b>43.607.611</b>	<b>8.595.789</b>	<b>26.381.297</b>	<b>1.672.823</b>
	<b>OPERACIONES NO FINANCIERAS</b>	<b>44.714.390</b>	<b>1.540.745.905</b>	<b>355.566.900</b>	<b>33.459.028</b>	<b>1.672.823</b>
<b>8</b>	<b>ACTIVOS FINANCIEROS</b>	<b>37.564</b>	<b>60.000</b>			
83	CONCESIÓN DE PRÉSTAMOS FUERA DEL SECTOR PÚBLICO	37.564	60.000			
830	PRÉSTAMOS A CORTO PLAZO	9.000	30.000			
83003	ANTICIPOS AL PERSONAL	9.000	30.000			
831	PRÉSTAMOS A LARGO PLAZO	28.564	30.000			
83103	ANTICIPOS AL PERSONAL	28.564	30.000			
	<b>OPERACIONES FINANCIERAS</b>	<b>37.564</b>	<b>60.000</b>			
	<b>TOTAL SECCIÓN</b>	<b>44.751.954</b>	<b>1.540.805.905</b>	<b>355.566.900</b>	<b>33.459.028</b>	<b>1.672.823</b>



										<i>Euros</i>
										<b>TOTAL</b>
70105										54.755
74										27.295.111
740										19.362.210
74011										3.245.154
74014										16.117.056
743										2.989.496
74327										2.183.673
74332										305.823
74334										500.000
744										3.950.577
74405										2.130.047
74413										1.595.530
74414										225.000
745										992.828
74505										992.828
76										962.570
760										962.570
76066										962.570
77										399.309
770										399.309
7700Y										249.309
7700Z										150.000
78										7.202.911
780										7.202.911
7800G										175.000
7803D										919.825
7803J										3.718.170
7803K										57.031
7804A										2.182.885
78083										150.000
										<b>82.801.447</b>
										<b>1.976.159.046</b>
<b>8</b>										<b>97.564</b>
83										97.564
830										39.000
83003										39.000
831										58.564
83103										58.564
										<b>97.564</b>
										<b>1.976.256.610</b>



3.5.7  
08.EMPLEO



**5.- Detalle económico por secciones y programas**

<b>SECCIÓN 08 EMPLEO</b>						
<b>Subconcepto</b>	<b>Programa</b>	<b>241A</b>	<b>241C</b>			
<b>1</b>	<b>GASTOS DE PERSONAL</b>	<b>4.276.725</b>	<b>11.968.462</b>			
10	ALTOS CARGOS	214.194	184.932			
100	RETRIBUCIONES BÁSICAS	64.028	61.647			
10000	RETRIBUCIONES BÁSICAS	64.028	61.647			
101	OTRAS REMUNERACIONES	150.166	123.285			
10100	OTRAS REMUNERACIONES	150.166	123.285			
12	FUNCIONARIOS	1.555.741	7.835.212			
120	RETRIBUCIONES BÁSICAS	847.869	4.463.299			
12000	RETRIBUCIONES BÁSICAS	847.869	4.463.299			
121	RETRIBUCIONES COMPLEMENTARIAS	707.872	3.371.913			
12100	RETRIBUCIONES COMPLEMENTARIAS	707.872	3.371.913			
13	LABORAL FIJO	1.285.340	695.121			
130	RETRIBUCIONES BÁSICAS	942.363	572.062			
13000	RETRIBUCIONES BÁSICAS	942.363	572.062			
131	OTRAS REMUNERACIONES	342.977	123.059			
13100	OTRAS REMUNERACIONES	342.977	123.059			
14	LABORAL EVENTUAL	76.426				
140	RETRIBUCIONES BÁSICAS	59.782				
14000	RETRIBUCIONES BÁSICAS	59.782				
141	OTRAS REMUNERACIONES	16.644				
14100	OTRAS REMUNERACIONES	16.644				
16	INCENTIVOS AL RENDIMIENTO	228.124	1.095.752			
160	PRODUCTIVIDAD	197.827	936.534			
16000	PRODUCTIVIDAD	197.827	936.534			
161	GRATIFICACIONES	30.297	159.218			
16100	GRATIFICACIONES	30.297	159.218			
17	CUOTAS Y PRESTACIONES A CARGO DE LA COMUNIDAD	887.612	2.157.445			
170	SEGURIDAD SOCIAL PERSONAL LABORAL	421.618	217.774			
17000	SEGURIDAD SOCIAL PERSONAL LABORAL	421.618	217.774			
171	SEGURIDAD SOCIAL PERSONAL NO LABORAL	465.994	1.939.671			
17100	SEGURIDAD SOCIAL PERSONAL NO LABORAL	465.994	1.939.671			
18	OTROS GASTOS SOCIALES A CARGO DE LA COMUNIDAD	29.288				
180	FORMACIÓN Y PERFECCIONAMIENTO DEL PERSONAL	20.198				
18000	FORMACIÓN Y PERFECCIONAMIENTO DEL PERSONAL	20.198				
185	SEGUROS	9.090				
18500	SEGUROS	9.090				
<b>2</b>	<b>GASTOS CORRIENTES EN BIENES Y SERVICIOS</b>	<b>3.128.938</b>	<b>57.919</b>			
20	ARRENDAMIENTOS Y CÁNONES	673.000				
202	ARRENDAMIENTOS DE EDIFICIOS Y OTRAS CONSTRUCCIONES	670.000				
20200	ARRENDAMIENTOS DE EDIFICIOS Y OTRAS CONSTRUCCIONES	670.000				
203	ARRENDAMIENTOS MAQUINARIA, INSTALACIONES Y UTILLAJE	1.000				
20300	ARRENDAMIENTOS MAQUINARIA, INSTALACIONES Y UTILLAJE	1.000				
205	ARRENDAMIENTOS DE MOBILIARIO Y ENSERES	1.000				
20500	ARRENDAMIENTOS DE MOBILIARIO Y ENSERES	1.000				
208	ARRENDAMIENTOS DE OTRO INMOVILIZADO MATERIAL	1.000				
20800	ARRENDAMIENTOS DE OTRO INMOVILIZADO MATERIAL	1.000				



										<i>Euros</i>
										<b>TOTAL</b>
<b>1</b>										<b>16.245.187</b>
10										399.126
100										125.675
10000										125.675
101										273.451
10100										273.451
12										9.390.953
120										5.311.168
12000										5.311.168
121										4.079.785
12100										4.079.785
13										1.980.461
130										1.514.425
13000										1.514.425
131										466.036
13100										466.036
14										76.426
140										59.782
14000										59.782
141										16.644
14100										16.644
16										1.323.876
160										1.134.361
16000										1.134.361
161										189.515
16100										189.515
17										3.045.057
170										639.392
17000										639.392
171										2.405.665
17100										2.405.665
18										29.288
180										20.198
18000										20.198
185										9.090
18500										9.090
<b>2</b>										<b>3.186.857</b>
20										673.000
202										670.000
20200										670.000
203										1.000
20300										1.000
205										1.000
20500										1.000
208										1.000
20800										1.000



## 5.- Detalle económico por secciones y programas

SECCIÓN 08 EMPLEO						
Subconcepto	Programa	241A	241C			
21	REPARACIONES, MANTENIMIENTO Y CONSERVACIÓN	246.000				
210	INFRAESTRUCTURA Y BIENES NATURALES	1.000				
21001	BIENES NATURALES	1.000				
212	EDIFICIOS Y OTRAS CONSTRUCCIONES	120.000				
21200	EDIFICIOS Y OTRAS CONSTRUCCIONES	120.000				
213	MAQUINARIA, INSTALACIONES Y UTILLAJE	40.000				
21300	MAQUINARIA, INSTALACIONES Y UTILLAJE	40.000				
214	ELEMENTOS DE TRANSPORTE	20.000				
21400	ELEMENTOS DE TRANSPORTE	20.000				
215	MOBILIARIO Y ENSERES	20.000				
21500	MOBILIARIO Y ENSERES	20.000				
216	EQUIPOS PARA PROCESOS DE LA INFORMACIÓN	45.000				
21600	EQUIPOS PARA PROCESOS DE LA INFORMACIÓN	45.000				
22	MATERIAL, SUMINISTROS Y OTROS	2.164.938	53.919			
220	MATERIAL DE OFICINA	285.000				
22000	ORDINARIO NO INVENTARIABLE	20.000				
22001	PRENSA,REVISTAS,LIBROS Y PUBLICACIONES	240.000				
22002	MATERIAL INFORMÁTICO NO INVENTARIABLE	25.000				
221	SUMINISTROS	496.500				
22100	ENERGÍA ELÉCTRICA	310.000				
22101	AGUA	8.000				
22102	GAS Y CALEFACCIÓN	115.000				
22103	COMBUSTIBLE PARA VEHÍCULOS	35.000				
22104	VESTUARIO	1.000				
22105	PRODUCTOS ALIMENTICIOS	1.000				
22106	PRODUCTOS FARMACÉUTICOS	1.000				
22107	PRODUCTOS DE CONSUMO ESPECÍFICO	1.500				
22111	SUM.REPUEST.MAQUINARIA,UTILLAJE Y ELEM.TRANSPORTE	2.000				
22112	SUM.MATER.ELECTRÓN.,ELÉCTRICO Y DE COMUNICACIONES	7.000				
22199	OTROS SUMINISTROS	15.000				
222	COMUNICACIONES	330.275				
22201	POSTALES Y TELEGRÁFICAS	180.275				
22204	SERVICIOS DE TELECOMUNICACIONES	150.000				
223	TRANSPORTES	1.000				
22300	TRANSPORTES	1.000				
224	PRIMAS DE SEGUROS	10.000				
22400	PRIMAS DE SEGUROS	10.000				
225	TRIBUTOS	53.400				
22500	I.B.I.	45.000				
22501	IMPUESTO DE CIRCULACIÓN DE VEHÍCULOS	4.000				
22502	I.T.V.	400				
22503	OTRAS TASAS	4.000				
226	GASTOS DIVERSOS	15.000	13.919			
22601	ATENCIONES PROTOCOLARIAS Y REPRESENTATIVAS	1.000				
22603	JURÍDICOS Y CONTENCIOSOS	8.000				
22606	REUNIONES, CONFERENCIA Y CURSOS	5.000	13.919			
22699	OTROS GASTOS	1.000				



										<i>Euros</i>
										<b>TOTAL</b>
21										246.000
210										1.000
21001										1.000
212										120.000
21200										120.000
213										40.000
21300										40.000
214										20.000
21400										20.000
215										20.000
21500										20.000
216										45.000
21600										45.000
22										2.218.857
220										285.000
22000										20.000
22001										240.000
22002										25.000
221										496.500
22100										310.000
22101										8.000
22102										115.000
22103										35.000
22104										1.000
22105										1.000
22106										1.000
22107										1.500
22111										2.000
22112										7.000
22199										15.000
222										330.275
22201										180.275
22204										150.000
223										1.000
22300										1.000
224										10.000
22400										10.000
225										53.400
22500										45.000
22501										4.000
22502										400
22503										4.000
226										28.919
22601										1.000
22603										8.000
22606										18.919
22699										1.000



<b>5.- Detalle económico por secciones y programas</b>						
<b>SECCIÓN 08 EMPLEO</b>						
<b>Subconcepto</b>	<b>Programa</b>	<b>241A</b>	<b>241C</b>			
227	TRABAJOS REALIZADOS POR OTRAS EMPRESAS Y PROFES.	973.763	40.000			
22700	LIMPIEZA Y ASEO	545.420				
22701	SEGURIDAD	325.000				
22706	ESTUDIOS Y TRABAJOS TÉCNICOS	5.000	40.000			
22799	OTROS	98.343				
23	INDEMNIZACIONES POR RAZÓN DEL SERVICIO	45.000	4.000			
230	DIETAS	16.000	4.000			
23000	DIETAS	16.000	4.000			
231	LOCOMOCIÓN	15.000				
23100	LOCOMOCIÓN	15.000				
233	OTRAS INDEMNIZACIONES	14.000				
23300	OTRAS INDEMNIZACIONES	14.000				
<b>4</b>	<b>TRANSFERENCIAS CORRIENTES</b>	<b>37.878.185</b>	<b>5.430.310</b>			
40	TRANSFERENCIAS CONSOLIDABLES	37.878.185				
400	A ORGANISMOS AUTÓNOMOS	37.878.185				
40003	SERVICIO PÚBLICO DE EMPLEO	37.878.185				
48	A FAMILIAS E INSTITUCIONES SIN FINES DE LUCRO		5.430.310			
480	A FAMILIAS E INSTITUCIONES SIN FINES DE LUCRO		5.430.310			
4802P	ACCIONES SEGURIDAD Y SALUD LABORAL Y RELAC.LAB.		1.701.787			
48062	CONFEDERACIÓN DE EMPRESARIOS DE CASTILLA Y LEÓN		1.412.299			
480A8	UNIÓN REGIONAL DE COMISIONES OBRERAS		1.135.612			
480B2	UNIÓN GENERAL DE TRABAJADORES		1.135.612			
480C0	ACTUACIONES EN EL ÁMBITO LABORAL		45.000			
	<b>OPERACIONES CORRIENTES</b>	<b>45.283.848</b>	<b>17.456.691</b>			
<b>6</b>	<b>INVERSIONES REALES</b>	<b>1.045.000</b>	<b>1.010.095</b>			
62	INVERS.NUEVAS FUNCIONAMIENTO OPERATIVO SERVICIOS	51.000	1.000			
621	CONSTRUCCIONES	25.000				
62100	CONSTRUCCIONES	25.000				
623	MAQUINARIA, INSTALACIONES Y UTILLAJE	20.000				
62300	MAQUINARIA	20.000				
624	FONDO BIBLIOGRÁFICO		1.000			
62400	FONDO BIBLIOGRÁFICO		1.000			
627	EQUIPOS PARA PROCESOS DE LA INFORMACIÓN	6.000				
62700	EQUIPOS PARA PROCESOS DE LA INFORMACIÓN	6.000				
63	INVERS.REPOSICIÓN FUNCIONAM. OPERATIVO SERVICIOS	137.000	37.000			
631	CONSTRUCCIONES	5.000				
63100	CONSTRUCCIONES	5.000				
633	MAQUINARIA, INSTALACIONES Y UTILLAJE	5.000	37.000			
63300	MAQUINARIA	5.000				
63302	UTILLAJE		37.000			
636	MOBILIARIO	5.000				
63600	MOBILIARIO	5.000				
637	EQUIPOS PARA PROCESOS DE LA INFORMACIÓN	112.000				
63700	EQUIPOS PARA PROCESOS DE LA INFORMACIÓN	112.000				
638	ELEMENTOS DE TRANSPORTE	5.000				
63800	ELEMENTOS DE TRANSPORTE	5.000				



										<i>Euros</i>
										<b>TOTAL</b>
227										1.013.763
22700										545.420
22701										325.000
22706										45.000
22799										98.343
23										49.000
230										20.000
23000										20.000
231										15.000
23100										15.000
233										14.000
23300										14.000
<b>4</b>										<b>43.308.495</b>
40										37.878.185
400										37.878.185
40003										37.878.185
48										5.430.310
480										5.430.310
4802P										1.701.787
48062										1.412.299
480A8										1.135.612
480B2										1.135.612
480C0										45.000
										<b>62.740.539</b>
<b>6</b>										<b>2.055.095</b>
62										52.000
621										25.000
62100										25.000
623										20.000
62300										20.000
624										1.000
62400										1.000
627										6.000
62700										6.000
63										174.000
631										5.000
63100										5.000
633										42.000
63300										5.000
63302										37.000
636										5.000
63600										5.000
637										112.000
63700										112.000
638										5.000
63800										5.000

**5.- Detalle económico por secciones y programas**

<b>SECCIÓN 08 EMPLEO</b>						
<b>Subconcepto</b>	<b>Programa</b>	<b>241A</b>	<b>241C</b>			
639	OTRO INMOVILIZADO MATERIAL	5.000				
63900	OTRO INMOVILIZADO MATERIAL	5.000				
64	GASTOS DE INVERSIONES DE CARÁCTER INMATERIAL	857.000	972.095			
640	GASTOS DE INVESTIG.,DESARROLLO Y ESTUDIOS TÉCNICOS	20.000	155.095			
64001	ESTUDIOS Y TRABAJOS TÉCNICOS	20.000	155.095			
641	CAMPAÑAS DE PROMOCIÓN	150.000	480.000			
64100	CAMPAÑAS DE PROMOCIÓN	150.000	480.000			
645	APLICACIONES INFORMÁTICAS	687.000				
64500	APLICACIONES INFORMÁTICAS	687.000				
649	OTRO INMOVILIZADO INMATERIAL		337.000			
64900	OTRO INMOVILIZADO INMATERIAL		337.000			
<b>7</b>	<b>TRANSFERENCIAS DE CAPITAL</b>	<b>61.117.793</b>	<b>36.702.219</b>			
70	TRANSFERENCIAS CONSOLIDABLES	60.117.793				
700	A ORGANISMOS AUTÓNOMOS ADMINISTRATIVOS	60.117.793				
70003	SERVICIO PÚBLICO DE EMPLEO	60.117.793				
74	A EMPRESAS PÚBLICAS Y OTROS ENTES PÚBLICOS		255.688			
740	UNIVERSIDADES		255.688			
74046	ACCIONES SEG. Y SALUD LABORAL Y RELACIONES LABORAL		255.688			
76	A CORPORACIONES LOCALES	1.000.000				
760	A CORPORACIONES LOCALES	1.000.000				
7609A	APOYO DINAMIZACIÓN DEMOGRÁFICA	1.000.000				
77	A EMPRESAS PRIVADAS		21.194.104			
770	A EMPRESAS PRIVADAS		21.194.104			
7700L	FOMENTO EMPLEO EN COOPERATIVAS Y SOCIED.LABORALES		1.211.224			
7700M	ACCIONES SEG. Y SALUD LABORAL Y RELAC.LABORALES		2.033.957			
77018	PROMOCIÓN DE EMPLEO Y ECONOMÍA SOCIAL		17.668.923			
77078	PROMOCIÓN DEL AUTOEMPLEO Y ECONOMÍA SOCIAL		280.000			
78	A FAMILIAS E INSTITUCIONES SIN FINES DE LUCRO		15.252.427			
780	A FAMILIAS E INSTITUCIONES SIN FINES DE LUCRO		15.252.427			
7802S	ACCIONES SEG.Y SALUD LABORAL Y RELAC.LABORALES		8.654.484			
7802Z	APOYO Y DIFUSIÓN DE LA ECONOMÍA SOCIAL		200.000			
78090	PROMOCIÓN DE EMPLEO Y ECONOMÍA SOCIAL		6.397.943			
	<b>OPERACIONES DE CAPITAL</b>	<b>62.162.793</b>	<b>37.712.314</b>			
	<b>OPERACIONES NO FINANCIERAS</b>	<b>107.446.641</b>	<b>55.169.005</b>			
<b>8</b>	<b>ACTIVOS FINANCIEROS</b>	<b>9.000</b>				
83	CONCESIÓN DE PRÉSTAMOS FUERA DEL SECTOR PÚBLICO	9.000				
831	PRÉSTAMOS A LARGO PLAZO	9.000				
83103	ANTICIPOS AL PERSONAL	9.000				
	<b>OPERACIONES FINANCIERAS</b>	<b>9.000</b>				
	<b>TOTAL SECCIÓN</b>	<b>107.455.641</b>	<b>55.169.005</b>			



										<i>Euros</i>
										<b>TOTAL</b>
639										5.000
63900										5.000
64										1.829.095
640										175.095
64001										175.095
641										630.000
64100										630.000
645										687.000
64500										687.000
649										337.000
64900										337.000
<b>7</b>										<b>97.820.012</b>
70										60.117.793
700										60.117.793
70003										60.117.793
74										255.688
740										255.688
74046										255.688
76										1.000.000
760										1.000.000
7609A										1.000.000
77										21.194.104
770										21.194.104
7700L										1.211.224
7700M										2.033.957
77018										17.668.923
77078										280.000
78										15.252.427
780										15.252.427
7802S										8.654.484
7802Z										200.000
78090										6.397.943
										<b>99.875.107</b>
										<b>162.615.646</b>
<b>8</b>										<b>9.000</b>
83										9.000
831										9.000
83103										9.000
										<b>9.000</b>
										<b>162.624.646</b>





3.5.8

09.FAMILIA E IGUALDAD DE OPORTUNIDADES



<b>5.- Detalle económico por secciones y programas</b>						
<b>SECCIÓN 09 FAMILIA E IGUALDAD DE OPORTUNIDADES</b>						
<b>Subconcepto</b>	<b>Programa</b>	<b>231A</b>	<b>232A</b>			
<b>1</b>	<b>GASTOS DE PERSONAL</b>	<b>3.278.119</b>	<b>9.453.673</b>			
10	ALTOS CARGOS	140.859	57.336			
100	RETRIBUCIONES BÁSICAS	42.484	19.886			
10000	RETRIBUCIONES BÁSICAS	42.484	19.886			
101	OTRAS REMUNERACIONES	98.375	37.450			
10100	OTRAS REMUNERACIONES	98.375	37.450			
12	FUNCIONARIOS	1.445.950	2.217.403			
120	RETRIBUCIONES BÁSICAS	750.774	1.278.689			
12000	RETRIBUCIONES BÁSICAS	750.774	1.278.689			
121	RETRIBUCIONES COMPLEMENTARIAS	695.176	938.714			
12100	RETRIBUCIONES COMPLEMENTARIAS	695.176	938.714			
13	LABORAL FIJO	722.588	4.530.528			
130	RETRIBUCIONES BÁSICAS	540.559	3.493.022			
13000	RETRIBUCIONES BÁSICAS	540.559	3.392.032			
13010	RETRIBUC.BÁSICAS PERSONAL LABORAL FIJO DISCONTINUO		100.990			
131	OTRAS REMUNERACIONES	182.029	1.037.506			
13100	OTRAS REMUNERACIONES	182.029	811.287			
13101	COMPLEMENTO ATENCIÓN CONTINUADA		181.782			
13110	OTRAS REMUNERAC.PERSONAL LABORAL FIJO DISCONTINUO		28.278			
13111	COMPLEM.ATENCIÓN CONTINUADA PERS. FIJO DISCONTINUO		16.159			
14	LABORAL EVENTUAL	59.309	454.268			
140	RETRIBUCIONES BÁSICAS	41.237	353.632			
14000	RETRIBUCIONES BÁSICAS	41.237	353.632			
141	OTRAS REMUNERACIONES	18.072	100.636			
14100	OTRAS REMUNERACIONES	18.072	88.517			
14101	COMPLEMENTO ATENCIÓN CONTINUADA		12.119			
16	INCENTIVOS AL RENDIMIENTO	205.418	281.498			
160	PRODUCTIVIDAD	185.220	275.438			
16000	PRODUCTIVIDAD	185.220	275.438			
161	GRATIFICACIONES	20.198	6.060			
16100	GRATIFICACIONES	20.198	6.060			
17	CUOTAS Y PRESTACIONES A CARGO DE LA COMUNIDAD	638.351	1.912.640			
170	SEGURIDAD SOCIAL PERSONAL LABORAL	271.269	1.313.221			
17000	SEGURIDAD SOCIAL PERSONAL LABORAL	271.269	1.313.221			
171	SEGURIDAD SOCIAL PERSONAL NO LABORAL	367.082	599.419			
17100	SEGURIDAD SOCIAL PERSONAL NO LABORAL	367.082	599.419			
18	OTROS GASTOS SOCIALES A CARGO DE LA COMUNIDAD	65.644				
180	FORMACIÓN Y PERFECCIONAMIENTO DEL PERSONAL	15.149				
18000	FORMACIÓN Y PERFECCIONAMIENTO DEL PERSONAL	15.149				
185	SEGUROS	50.495				
18500	SEGUROS	50.495				
<b>2</b>	<b>GASTOS CORRIENTES EN BIENES Y SERVICIOS</b>	<b>1.640.326</b>	<b>3.294.104</b>			
20	ARRENDAMIENTOS Y CÁNONES	677.600	40.797			
200	ARRENDAMIENTOS DE TERRENOS Y BIENES NATURALES		15.000			
20000	ARRENDAMIENTOS DE TERRENOS Y BIENES NATURALES		15.000			
202	ARRENDAMIENTOS DE EDIFICIOS Y OTRAS CONSTRUCCIONES	675.600	9.257			



										<i>Euros</i>
										<b>TOTAL</b>
<b>1</b>										<b>12.731.792</b>
10										198.195
100										62.370
10000										62.370
101										135.825
10100										135.825
12										3.663.353
120										2.029.463
12000										2.029.463
121										1.633.890
12100										1.633.890
13										5.253.116
130										4.033.581
13000										3.932.591
13010										100.990
131										1.219.535
13100										993.316
13101										181.782
13110										28.278
13111										16.159
14										513.577
140										394.869
14000										394.869
141										118.708
14100										106.589
14101										12.119
16										486.916
160										460.658
16000										460.658
161										26.258
16100										26.258
17										2.550.991
170										1.584.490
17000										1.584.490
171										966.501
17100										966.501
18										65.644
180										15.149
18000										15.149
185										50.495
18500										50.495
<b>2</b>										<b>4.934.430</b>
20										718.397
200										15.000
20000										15.000
202										684.857



## 5.- Detalle económico por secciones y programas

### SECCIÓN 09 FAMILIA E IGUALDAD DE OPORTUNIDADES

Subconcepto	Programa	231A	232A			
20200	ARRENDAMIENTOS DE EDIFICIOS Y OTRAS CONSTRUCCIONES	675.600	9.257			
203	ARRENDAMIENTOS MAQUINARIA,INSTALACIONES Y UTILLAJE		5.000			
20300	ARRENDAMIENTOS MAQUINARIA,INSTALACIONES Y UTILLAJE		5.000			
205	ARRENDAMIENTOS DE MOBILIARIO Y ENSERES	2.000	7.740			
20500	ARRENDAMIENTOS DE MOBILIARIO Y ENSERES	2.000	7.740			
209	CÁNONES		3.800			
20900	CÁNONES		3.800			
21	REPARACIONES, MANTENIMIENTO Y CONSERVACIÓN	76.800	262.183			
210	INFRAESTRUCTURA Y BIENES NATURALES		4.750			
21000	INFRAESTRUCTURA		4.000			
21001	BIENES NATURALES		750			
212	EDIFICIOS Y OTRAS CONSTRUCCIONES	10.000	119.517			
21200	EDIFICIOS Y OTRAS CONSTRUCCIONES	10.000	119.517			
213	MAQUINARIA, INSTALACIONES Y UTILLAJE	37.000	116.185			
21300	MAQUINARIA, INSTALACIONES Y UTILLAJE	37.000	116.185			
214	ELEMENTOS DE TRANSPORTE	15.000	400			
21400	ELEMENTOS DE TRANSPORTE	15.000	400			
215	MOBILIARIO Y ENSERES	6.800	11.606			
21500	MOBILIARIO Y ENSERES	6.800	11.606			
216	EQUIPOS PARA PROCESOS DE LA INFORMACIÓN	6.500	7.975			
21600	EQUIPOS PARA PROCESOS DE LA INFORMACIÓN	6.500	7.975			
219	OTRO INMOVILIZADO MATERIAL	1.500	1.750			
21900	OTRO INMOVILIZADO MATERIAL	1.500	1.750			
22	MATERIAL, SUMINISTROS Y OTROS	871.026	2.985.597			
220	MATERIAL DE OFICINA	99.200	16.866			
22000	ORDINARIO NO INVENTARIABLE	49.200	6.735			
22001	PRENSA,REVISTAS,LIBROS Y PUBLICACIONES	30.000	5.764			
22002	MATERIAL INFORMÁTICO NO INVENTARIABLE	20.000	4.367			
221	SUMINISTROS	217.250	2.221.620			
22100	ENERGÍA ELÉCTRICA	82.950	324.969			
22101	AGUA	3.000	64.537			
22102	GAS Y CALEFACCIÓN	49.300	411.747			
22103	COMBUSTIBLE PARA VEHÍCULOS	40.000	3.469			
22104	VESTUARIO	2.000	11.896			
22105	PRODUCTOS ALIMENTICIOS		1.177.516			
22106	PRODUCTOS FARMACÉUTICOS		490			
22109	LENCERÍA		6.000			
22111	SUM.REPUEST.MAQUINARIA,UTILLAJE Y ELEM.TRANSPORTE	5.000	27.329			
22112	SUM.MATER.ELECTRÓN.,ELÉCTRICO Y DE COMUNICACIONES	15.000	9.033			
22199	OTROS SUMINISTROS	20.000	184.634			
222	COMUNICACIONES	217.800	112.811			
22201	POSTALES Y TELEGRÁFICAS	51.600	8.121			
22204	SERVICIOS DE TELECOMUNICACIONES	166.200	104.690			
223	TRANSPORTES	8.000	3.038			
22300	TRANSPORTES	8.000	3.038			
224	PRIMAS DE SEGUROS	6.000	40.715			
22400	PRIMAS DE SEGUROS	6.000	40.715			



										<i>Euros</i>
										<b>TOTAL</b>
20200										684.857
203										5.000
20300										5.000
205										9.740
20500										9.740
209										3.800
20900										3.800
21										338.983
210										4.750
21000										4.000
21001										750
212										129.517
21200										129.517
213										153.185
21300										153.185
214										15.400
21400										15.400
215										18.406
21500										18.406
216										14.475
21600										14.475
219										3.250
21900										3.250
22										3.856.623
220										116.066
22000										55.935
22001										35.764
22002										24.367
221										2.438.870
22100										407.919
22101										67.537
22102										461.047
22103										43.469
22104										13.896
22105										1.177.516
22106										490
22109										6.000
22111										32.329
22112										24.033
22199										204.634
222										330.611
22201										59.721
22204										270.890
223										11.038
22300										11.038
224										46.715
22400										46.715

**5.- Detalle económico por secciones y programas****SECCIÓN 09 FAMILIA E IGUALDAD DE OPORTUNIDADES**

Subconcepto	Programa	231A	232A			
225	TRIBUTOS	10.500	229.839			
22500	I.B.I.	6.500	189.744			
22501	IMPUESTO DE CIRCULACIÓN DE VEHÍCULOS	2.200				
22502	I.T.V.	600				
22503	OTRAS TASAS	600	39.880			
22504	OTROS	600	215			
226	GASTOS DIVERSOS	37.000	10.565			
22601	ATENCIONES PROTOCOLARIAS Y REPRESENTATIVAS	1.000				
22602	PUBLICIDAD Y PROMOCIÓN	15.000				
22603	JURÍDICOS Y CONTENCIOSOS	5.000				
22606	REUNIONES, CONFERENCIA Y CURSOS	3.000	600			
22607	OPOSICIONES Y PRUEBAS SELECTIVAS	1.000				
22609	ACTIVIDADES CULTURALES Y DEPORTIVAS		9.365			
22699	OTROS GASTOS	12.000	600			
227	TRABAJOS REALIZADOS POR OTRAS EMPRESAS Y PROFES.	275.276	350.143			
22700	LIMPIEZA Y ASEO	120.000	38.813			
22701	SEGURIDAD	78.276	168.900			
22704	CUSTODIA, DEPÓSITO Y ALMACENAJE.	28.000	19.668			
22706	ESTUDIOS Y TRABAJOS TÉCNICOS	45.000	36.282			
22799	OTROS	4.000	86.480			
23	INDEMNIZACIONES POR RAZÓN DEL SERVICIO	14.900	5.527			
230	DIETAS	5.000	5.527			
23000	DIETAS	5.000	5.527			
231	LOCOMOCIÓN	2.000				
23100	LOCOMOCIÓN	2.000				
233	OTRAS INDEMNIZACIONES	7.900				
23300	OTRAS INDEMNIZACIONES	7.900				
<b>4</b>	<b>TRANSFERENCIAS CORRIENTES</b>	<b>534.188.522</b>	<b>2.191.577</b>			
40	TRANSFERENCIAS CONSOLIDABLES	534.188.522				
400	A ORGANISMOS AUTÓNOMOS	534.188.522				
40001	GERENCIA DE SERVICIOS SOCIALES	534.188.522				
44	A EMPRESAS PÚBLICAS Y OTROS ENTES PÚBLICOS		426.825			
443	A OTROS ENTES PÚBLICOS		426.825			
44314	CONSEJO DE JUVENTUD DE CASTILLA Y LEÓN		417.810			
44315	APORTACIONES JUVENTUD		9.015			
48	A FAMILIAS E INSTITUCIONES SIN FINES DE LUCRO		1.764.752			
480	A FAMILIAS E INSTITUCIONES SIN FINES DE LUCRO		1.764.752			
48017	ACTIVIDADES JUVENILES		1.764.752			
	<b>OPERACIONES CORRIENTES</b>	<b>539.106.967</b>	<b>14.939.354</b>			
<b>6</b>	<b>INVERSIONES REALES</b>	<b>362.929</b>	<b>783.378</b>			
62	INVERS.NUEVAS FUNCIONAMIENTO OPERATIVO SERVICIOS	80.700	50.000			
621	CONSTRUCCIONES		50.000			
62100	CONSTRUCCIONES		50.000			
626	MOBILIARIO	24.000				
62600	MOBILIARIO	24.000				
627	EQUIPOS PARA PROCESOS DE LA INFORMACIÓN	56.700				



										<i>Euros</i>
										<b>TOTAL</b>
225										240.339
22500										196.244
22501										2.200
22502										600
22503										40.480
22504										815
226										47.565
22601										1.000
22602										15.000
22603										5.000
22606										3.600
22607										1.000
22609										9.365
22699										12.600
227										625.419
22700										158.813
22701										247.176
22704										47.668
22706										81.282
22799										90.480
23										20.427
230										10.527
23000										10.527
231										2.000
23100										2.000
233										7.900
23300										7.900
<b>4</b>										<b>536.380.099</b>
40										534.188.522
400										534.188.522
40001										534.188.522
44										426.825
443										426.825
44314										417.810
44315										9.015
48										1.764.752
480										1.764.752
48017										1.764.752
										<b>554.046.321</b>
<b>6</b>										<b>1.146.307</b>
62										130.700
621										50.000
62100										50.000
626										24.000
62600										24.000
627										56.700



## 5.- Detalle económico por secciones y programas

### SECCIÓN 09 FAMILIA E IGUALDAD DE OPORTUNIDADES

Subconcepto	Programa	231A	232A			
62700	EQUIPOS PARA PROCESOS DE LA INFORMACIÓN	56.700				
63	INVERS.REPOSICIÓN FUNCIONAM. OPERATIVO SERVICIOS	121.000	445.000			
631	CONSTRUCCIONES		125.000			
63100	CONSTRUCCIONES		125.000			
633	MAQUINARIA, INSTALACIONES Y UTILLAJE		160.000			
63300	MAQUINARIA		160.000			
636	MOBILIARIO		160.000			
63600	MOBILIARIO		160.000			
637	EQUIPOS PARA PROCESOS DE LA INFORMACIÓN	121.000				
63700	EQUIPOS PARA PROCESOS DE LA INFORMACIÓN	121.000				
64	GASTOS DE INVERSIONES DE CARÁCTER INMATERIAL	161.229	288.378			
641	CAMPAÑAS DE PROMOCIÓN	50.000	64.000			
64100	CAMPAÑAS DE PROMOCIÓN	50.000	64.000			
645	APLICACIONES INFORMÁTICAS	111.229				
64500	APLICACIONES INFORMÁTICAS	111.229				
649	OTRO INMOVILIZADO INMATERIAL		224.378			
64900	OTRO INMOVILIZADO INMATERIAL		224.378			
<b>7</b>	<b>TRANSFERENCIAS DE CAPITAL</b>	<b>16.178.702</b>				
70	TRANSFERENCIAS CONSOLIDABLES	16.178.702				
700	A ORGANISMOS AUTÓNOMOS ADMINISTRATIVOS	16.178.702				
70001	GERENCIA DE SERVICIOS SOCIALES	16.178.702				
	<b>OPERACIONES DE CAPITAL</b>	<b>16.541.631</b>	<b>783.378</b>			
	<b>OPERACIONES NO FINANCIERAS</b>	<b>555.648.598</b>	<b>15.722.732</b>			
<b>8</b>	<b>ACTIVOS FINANCIEROS</b>	<b>6.000</b>				
83	CONCESIÓN DE PRÉSTAMOS FUERA DEL SECTOR PÚBLICO	6.000				
831	PRÉSTAMOS A LARGO PLAZO	6.000				
83103	ANTICIPOS AL PERSONAL	6.000				
	<b>OPERACIONES FINANCIERAS</b>	<b>6.000</b>				
	<b>TOTAL SECCIÓN</b>	<b>555.654.598</b>	<b>15.722.732</b>			





										<i>Euros</i>
										<b>TOTAL</b>
62700										56.700
63										566.000
631										125.000
63100										125.000
633										160.000
63300										160.000
636										160.000
63600										160.000
637										121.000
63700										121.000
64										449.607
641										114.000
64100										114.000
645										111.229
64500										111.229
649										224.378
64900										224.378
<b>7</b>										<b>16.178.702</b>
70										16.178.702
700										16.178.702
70001										16.178.702
										<b>17.325.009</b>
										<b>571.371.330</b>
<b>8</b>										<b>6.000</b>
83										6.000
831										6.000
83103										6.000
										<b>6.000</b>
										<b>571.377.330</b>



3.5.9  
10.CULTURA Y TURISMO



<b>5.- Detalle económico por secciones y programas</b>						
<b>SECCIÓN 10 CULTURA Y TURISMO</b>						
Subconcepto	Programa	331A	334A	336A	337A	432A
<b>1</b>	<b>GASTOS DE PERSONAL</b>	<b>12.361.392</b>	<b>20.094.261</b>	<b>4.555.022</b>	<b>4.803.991</b>	<b>2.998.582</b>
10	ALTOS CARGOS	140.859	57.336	57.336	57.336	57.336
100	RETRIBUCIONES BÁSICAS	42.484	19.886	19.886	19.886	19.886
10000	RETRIBUCIONES BÁSICAS	42.484	19.886	19.886	19.886	19.886
101	OTRAS REMUNERACIONES	98.375	37.450	37.450	37.450	37.450
10100	OTRAS REMUNERACIONES	98.375	37.450	37.450	37.450	37.450
12	FUNCIONARIOS	5.523.003	5.654.439	1.598.142	2.121.580	1.953.540
120	RETRIBUCIONES BÁSICAS	3.236.794	3.430.637	933.167	1.228.983	1.112.705
12000	RETRIBUCIONES BÁSICAS	3.236.794	3.430.637	933.167	1.228.983	1.112.705
121	RETRIBUCIONES COMPLEMENTARIAS	2.286.209	2.223.802	664.975	892.597	840.835
12100	RETRIBUCIONES COMPLEMENTARIAS	2.286.209	2.223.802	664.975	892.597	840.835
13	LABORAL FIJO	2.850.110	9.161.904	1.614.743	1.221.752	67.347
130	RETRIBUCIONES BÁSICAS	2.304.266	6.886.989	1.185.341	866.016	51.151
13000	RETRIBUCIONES BÁSICAS	2.304.266	6.886.989	1.185.341	866.016	51.151
131	OTRAS REMUNERACIONES	545.844	2.274.915	429.402	355.736	16.196
13100	OTRAS REMUNERACIONES	545.844	1.970.484	319.100	195.196	16.196
13101	COMPLEMENTO ATENCIÓN CONTINUADA		304.431	110.302	160.540	
14	LABORAL EVENTUAL	433.845	370.529	202.669	165.603	
140	RETRIBUCIONES BÁSICAS	315.051	280.319	159.685	110.955	
14000	RETRIBUCIONES BÁSICAS	315.051	280.319	159.685	110.955	
141	OTRAS REMUNERACIONES	118.794	90.210	42.984	54.648	
14100	OTRAS REMUNERACIONES	118.794	90.210	42.984	54.648	
16	INCENTIVOS AL RENDIMIENTO	867.084	735.914	197.778	265.126	231.830
160	PRODUCTIVIDAD	691.269	735.914	197.778	265.126	231.830
16000	PRODUCTIVIDAD	691.269	735.914	197.778	265.126	231.830
161	GRATIFICACIONES	175.815				
16100	GRATIFICACIONES	175.815				
17	CUOTAS Y PRESTACIONES A CARGO DE LA COMUNIDAD	2.483.594	4.114.139	884.354	972.594	688.529
170	SEGURIDAD SOCIAL PERSONAL LABORAL	1.080.685	2.747.472	474.704	426.638	192.450
17000	SEGURIDAD SOCIAL PERSONAL LABORAL	1.080.685	2.747.472	474.704	426.638	192.450
171	SEGURIDAD SOCIAL PERSONAL NO LABORAL	1.402.909	1.360.000	409.650	545.956	496.079
17100	SEGURIDAD SOCIAL PERSONAL NO LABORAL	1.402.909	1.360.000	409.650	545.956	496.079
177	OTRAS CUOTAS		6.667			
17700	OTRAS CUOTAS		6.667			
18	OTROS GASTOS SOCIALES A CARGO DE LA COMUNIDAD	62.897				
180	FORMACIÓN Y PERFECCIONAMIENTO DEL PERSONAL	33.993				
18000	FORMACIÓN Y PERFECCIONAMIENTO DEL PERSONAL	33.993				
185	SEGUROS	28.904				
18500	SEGUROS	28.904				
<b>2</b>	<b>GASTOS CORRIENTES EN BIENES Y SERVICIOS</b>	<b>3.038.897</b>	<b>4.479.585</b>	<b>2.619.965</b>	<b>325.411</b>	<b>18.865</b>
20	ARRENDAMIENTOS Y CÁNONES	457.500	154.792	2.500	229	
202	ARRENDAMIENTOS DE EDIFICIOS Y OTRAS CONSTRUCCIONES	452.500	154.792			
20200	ARRENDAMIENTOS DE EDIFICIOS Y OTRAS CONSTRUCCIONES	452.500	154.792			
203	ARRENDAMIENTOS MAQUINARIA, INSTALACIONES Y UTILLAJE			2.500	229	
20300	ARRENDAMIENTOS MAQUINARIA, INSTALACIONES Y UTILLAJE			2.500	229	
205	ARRENDAMIENTOS DE MOBILIARIO Y ENSERES	5.000				



										<i>Euros</i>
	467B									TOTAL
<b>1</b>										<b>44.813.248</b>
10										370.203
100										122.028
10000										122.028
101										248.175
10100										248.175
12										16.850.704
120										9.942.286
12000										9.942.286
121										6.908.418
12100										6.908.418
13										14.915.856
130										11.293.763
13000										11.293.763
131										3.622.093
13100										3.046.820
13101										575.273
14										1.172.646
140										866.010
14000										866.010
141										306.636
14100										306.636
16										2.297.732
160										2.121.917
16000										2.121.917
161										175.815
16100										175.815
17										9.143.210
170										4.921.949
17000										4.921.949
171										4.214.594
17100										4.214.594
177										6.667
17700										6.667
18										62.897
180										33.993
18000										33.993
185										28.904
18500										28.904
<b>2</b>										<b>10.482.723</b>
20										615.021
202										607.292
20200										607.292
203										2.729
20300										2.729
205										5.000



## 5.- Detalle económico por secciones y programas

SECCIÓN 10 CULTURA Y TURISMO						
Subconcepto	Programa	331A	334A	336A	337A	432A
20500	ARRENDAMIENTOS DE MOBILIARIO Y ENSERES	5.000				
21	REPARACIONES, MANTENIMIENTO Y CONSERVACIÓN	231.384	431.146	107.775	22.039	
210	INFRAESTRUCTURA Y BIENES NATURALES	1.713	14.329			
21000	INFRAESTRUCTURA		4.102			
21001	BIENES NATURALES	1.713	10.227			
212	EDIFICIOS Y OTRAS CONSTRUCCIONES	78.941	258.917	66.115	6.709	
21200	EDIFICIOS Y OTRAS CONSTRUCCIONES	78.941	258.917	66.115	6.709	
213	MAQUINARIA, INSTALACIONES Y UTILLAJE	70.223	85.358	33.351	15.330	
21300	MAQUINARIA, INSTALACIONES Y UTILLAJE	70.223	85.358	33.351	15.330	
214	ELEMENTOS DE TRANSPORTE	51.044				
21400	ELEMENTOS DE TRANSPORTE	51.044				
215	MOBILIARIO Y ENSERES	18.318	40.981	8.309		
21500	MOBILIARIO Y ENSERES	18.318	40.981	8.309		
216	EQUIPOS PARA PROCESOS DE LA INFORMACIÓN	8.574	31.561			
21600	EQUIPOS PARA PROCESOS DE LA INFORMACIÓN	8.574	31.561			
219	OTRO INMOVILIZADO MATERIAL	2.571				
21900	OTRO INMOVILIZADO MATERIAL	2.571				
22	MATERIAL, SUMINISTROS Y OTROS	2.314.013	3.871.250	2.500.290	280.310	14.710
220	MATERIAL DE OFICINA	204.001	217.574	17.844	28.331	3.000
22000	ORDINARIO NO INVENTARIABLE	130.174	110.894	9.509	16.171	2.400
22001	PRENSA,REVISTAS,LIBROS Y PUBLICACIONES	51.980	77.328	3.420	7.120	600
22002	MATERIAL INFORMÁTICO NO INVENTARIABLE	21.847	29.352	4.915	5.040	
221	SUMINISTROS	693.371	1.709.248	1.183.907	115.369	1.000
22100	ENERGÍA ELÉCTRICA	341.968	1.121.665	288.793	97.729	
22101	AGUA	20.715	17.016	47.007		
22102	GAS Y CALEFACCIÓN	179.062	395.270	224.926		
22103	COMBUSTIBLE PARA VEHÍCULOS	91.925	9.999	3.205		
22104	VESTUARIO		16.912	14.423		
22105	PRODUCTOS ALIMENTICIOS	20.506		409.182		
22106	PRODUCTOS FARMACÉUTICOS			4.276		
22107	PRODUCTOS DE CONSUMO ESPECÍFICO		72.917	8.012	6.820	
22108	SUM.MATER.DEPORTIVO, DIDÁCTICO Y CULTURAL.		17.104	108.972		
22109	LENCERÍA			2.672		
22111	SUM.REPUEST.MAQUINARIA,UTILLAJE Y ELEM.TRANSPORTE		14.470	22.227	4.700	
22112	SUM.MATER.ELECTRÓN.,ELÉCTRICO Y DE COMUNICACIONES	8.258	32.437	4.274	330	
22199	OTROS SUMINISTROS	30.937	11.458	45.938	5.790	1.000
222	COMUNICACIONES	369.413	149.517	8.867		
22201	POSTALES Y TELEGRÁFICAS	181.076	5.013			
22204	SERVICIOS DE TELECOMUNICACIONES	188.337	144.504	8.867		
223	TRANSPORTES	7.907	67.025	51.816	4.760	1.000
22300	TRANSPORTES	7.907	67.025	51.816	4.760	1.000
224	PRIMAS DE SEGUROS	23.067	4.636	79.059	21.210	
22400	PRIMAS DE SEGUROS	23.067	4.636	79.059	21.210	
225	TRIBUTOS	44.966	77.250	117.181	4.320	
22500	I.B.I.	36.062	1.414	103.384	1.600	
22501	IMPUESTO DE CIRCULACIÓN DE VEHÍCULOS	7.331				
22502	I.T.V.			123		



										<i>Euros</i>
	467B									TOTAL
20500										5.000
21										792.344
210										16.042
21000										4.102
21001										11.940
212										410.682
21200										410.682
213										204.262
21300										204.262
214										51.044
21400										51.044
215										67.608
21500										67.608
216										40.135
21600										40.135
219										2.571
21900										2.571
22										8.980.573
220										470.750
22000										269.148
22001										140.448
22002										61.154
221										3.702.895
22100										1.850.155
22101										84.738
22102										799.258
22103										105.129
22104										31.335
22105										429.688
22106										4.276
22107										87.749
22108										126.076
22109										2.672
22111										41.397
22112										45.299
22199										95.123
222										527.797
22201										186.089
22204										341.708
223										132.508
22300										132.508
224										127.972
22400										127.972
225										243.717
22500										142.460
22501										7.331
22502										123



<b>5.- Detalle económico por secciones y programas</b>						
<b>SECCIÓN 10 CULTURA Y TURISMO</b>						
<b>Subconcepto</b>	<b>Programa</b>	<b>331A</b>	<b>334A</b>	<b>336A</b>	<b>337A</b>	<b>432A</b>
22503	OTRAS TASAS	1.573	70.799	13.674	1.600	
22504	OTROS		5.037		1.120	
226	GASTOS DIVERSOS	97.592	13.955	347.090	14.650	4.710
22601	ATENCIONES PROTOCOLARIAS Y REPRESENTATIVAS	4.660				
22602	PUBLICIDAD Y PROMOCIÓN	39.260				
22606	REUNIONES, CONFERENCIA Y CURSOS	3.557	1.301	16.025		4.710
22608	GASTOS DE INSERCIONES EN BOLETINES OFICIALES		12.555		8.000	
22609	ACTIVIDADES CULTURALES Y DEPORTIVAS	49.600		331.065		
22699	OTROS GASTOS	515	99		6.650	
227	TRABAJOS REALIZADOS POR OTRAS EMPRESAS Y PROFES.	873.696	1.632.045	694.526	91.670	5.000
22700	LIMPIEZA Y ASEO	277.176	1.152.054	244.227	19.570	
22701	SEGURIDAD	353.842	442.807	8.547	43.230	
22704	CUSTODIA, DEPÓSITO Y ALMACENAJE.		13.732			
22706	ESTUDIOS Y TRABAJOS TÉCNICOS	16.043	9.709	1.069	22.470	5.000
22799	OTROS	226.635	13.743	440.683	6.400	
23	INDEMNIZACIONES POR RAZÓN DEL SERVICIO	35.000	22.397	9.400	22.833	4.155
230	DIETAS	24.000	9.348	4.700	12.565	1.000
23000	DIETAS	24.000	9.348	4.700	12.565	1.000
231	LOCOMOCIÓN	11.000	10.759	4.700	10.268	1.500
23100	LOCOMOCIÓN	11.000	10.759	4.700	10.268	1.500
233	OTRAS INDEMNIZACIONES		2.290			1.655
23300	OTRAS INDEMNIZACIONES		2.290			1.655
24	GASTOS DE PUBLICACIONES	1.000				
240	GASTOS DE EDICIÓN Y DISTRIBUCIÓN	1.000				
24000	GASTOS DE EDICIÓN Y DISTRIBUCIÓN	1.000				
<b>4</b>	<b>TRANSFERENCIAS CORRIENTES</b>		<b>321.000</b>	<b>589.977</b>	<b>30.000</b>	<b>94.713</b>
44	A EMPRESAS PÚBLICAS Y OTROS ENTES PÚBLICOS		185.000	120.000		94.713
443	A OTROS ENTES PÚBLICOS		90.000			94.713
44303	ACTUACIONES DIFUSIÓN MUSEOS		90.000			
44311	CONSORCIOS PARA GESTIÓN DE SERVICIOS					94.713
445	A OTRAS FUNDACIONES PÚBLICAS		95.000	120.000		
44504	FUNDACIÓN ALTO ENTREN.Y PROM.DEPORT.PROV.SORIA			120.000		
44505	INSTITUTO CASTELLANO LEONÉS DE LA LENGUA		95.000			
48	A FAMILIAS E INSTITUCIONES SIN FINES DE LUCRO		136.000	469.977	30.000	
480	A FAMILIAS E INSTITUCIONES SIN FINES DE LUCRO		136.000	469.977	30.000	
48004	ACTUACIONES DE CARÁCTER SOCIO-CULTURAL		136.000			
4801T	PROMOCIÓN DEPORTIVA			69.977		
48027	EXPOSIC.Y OTRAS ACTIVIDADES PATRIMONIO HISTÓRICO				30.000	
4802C	BECAS Y PREMIOS A DEPORTISTAS			400.000		
	<b>OPERACIONES CORRIENTES</b>	<b>15.400.289</b>	<b>24.894.846</b>	<b>7.764.964</b>	<b>5.159.402</b>	<b>3.112.160</b>
<b>6</b>	<b>INVERSIONES REALES</b>	<b>1.046.625</b>	<b>4.005.547</b>	<b>914.724</b>	<b>10.603.350</b>	<b>3.663.370</b>
60	INVERS.NUEVAS INFRAESTRUCT. Y BIENES USO GENERAL					1.219.392
601	INFRAESTRUCT. Y BIENES DESTINADOS AL USO GENERAL					1.219.392
60101	EJECUCIÓN DE OBRA					1.219.392
61	INVERS.REPOSICIÓN INFRAESTRUCT.Y BIENES USO GRAL.					58.153
611	INFRAESTRUCTURAS Y BIENES DESTINADOS AL USO GENERA					58.153



										<i>Euros</i>
	467B									TOTAL
22503										87.646
22504										6.157
226										477.997
22601										4.660
22602										39.260
22606										25.593
22608										20.555
22609										380.665
22699										7.264
227										3.296.937
22700										1.693.027
22701										848.426
22704										13.732
22706										54.291
22799										687.461
23										93.785
230										51.613
23000										51.613
231										38.227
23100										38.227
233										3.945
23300										3.945
24										1.000
240										1.000
24000										1.000
<b>4</b>										<b>1.035.690</b>
44										399.713
443										184.713
44303										90.000
44311										94.713
445										215.000
44504										120.000
44505										95.000
48										635.977
480										635.977
48004										136.000
4801T										69.977
48027										30.000
4802C										400.000
										<b>56.331.661</b>
<b>6</b>	<b>310.000</b>									<b>20.543.616</b>
60										1.219.392
601										1.219.392
60101										1.219.392
61										58.153
611										58.153





<b>5.- Detalle económico por secciones y programas</b>						
<b>SECCIÓN 10 CULTURA Y TURISMO</b>						
<b>Subconcepto</b>	<b>Programa</b>	<b>331A</b>	<b>334A</b>	<b>336A</b>	<b>337A</b>	<b>432A</b>
61101	EJECUCIÓN DE OBRA					58.153
62	INVERS.NUEVAS FUNCIONAMIENTO OPERATIVO SERVICIOS	149.250	677.863	151.400	76.615	
621	CONSTRUCCIONES			120.300	44.615	
62100	CONSTRUCCIONES			120.300	44.615	
623	MAQUINARIA, INSTALACIONES Y UTILLAJE				32.000	
62301	INSTALACIONES TÉCNICAS				32.000	
624	FONDO BIBLIOGRÁFICO	48.250	677.863			
62400	FONDO BIBLIOGRÁFICO	48.250	677.863			
626	MOBILIARIO	28.000				
62600	MOBILIARIO	28.000				
627	EQUIPOS PARA PROCESOS DE LA INFORMACIÓN	73.000				
62700	EQUIPOS PARA PROCESOS DE LA INFORMACIÓN	73.000				
629	OTRO INMOVILIZADO MATERIAL			31.100		
62902	OTRO INMOVILIZADO MATERIAL			31.100		
63	INVERS.REPOSICIÓN FUNCIONAM. OPERATIVO SERVICIOS	323.616	150.000	481.324	40.000	
631	CONSTRUCCIONES	175.000	150.000	376.024		
63100	CONSTRUCCIONES	175.000	150.000	376.024		
633	MAQUINARIA, INSTALACIONES Y UTILLAJE			61.500	40.000	
63301	INSTALACIONES TÉCNICAS			61.500	40.000	
637	EQUIPOS PARA PROCESOS DE LA INFORMACIÓN	148.616				
63700	EQUIPOS PARA PROCESOS DE LA INFORMACIÓN	148.616				
639	OTRO INMOVILIZADO MATERIAL			43.800		
63900	OTRO INMOVILIZADO MATERIAL			43.800		
64	GASTOS DE INVERSIONES DE CARÁCTER INMATERIAL	573.759	3.177.684	282.000	1.146.808	2.385.825
640	GASTOS DE INVESTIG.,DESARROLLO Y ESTUDIOS TÉCNICOS		255.000	50.000	688.453	255.605
64001	ESTUDIOS Y TRABAJOS TÉCNICOS		255.000	50.000	688.453	255.605
641	CAMPAÑAS DE PROMOCIÓN		2.922.684	157.000	458.355	905.053
64100	CAMPAÑAS DE PROMOCIÓN		2.922.684	157.000	458.355	905.053
645	APLICACIONES INFORMÁTICAS	568.759				
64500	APLICACIONES INFORMÁTICAS	568.759				
646	PROPIEDAD INTELECTUAL E INDUSTRIAL	5.000				
64600	PROPIEDAD INTELECTUAL	5.000				
649	OTRO INMOVILIZADO INMATERIAL			75.000		1.225.167
64900	OTRO INMOVILIZADO INMATERIAL			75.000		1.225.167
65	INVERS.PATRIMONIO HISTÓRICO, ARTÍSTICO Y CULTURAL				9.339.927	
650	INVERS.PATRIMONIO HISTÓRICO, ARTÍSTICO Y CULTURAL				9.339.927	
65000	INVERSIONES EN BIENES INMUEBLES				8.261.856	
65001	INVERSIONES EN BIENES MUEBLES				1.078.071	
<b>7</b>	<b>TRANSFERENCIAS DE CAPITAL</b>		<b>16.818.466</b>	<b>5.786.539</b>	<b>3.400.652</b>	<b>17.208.300</b>
74	A EMPRESAS PÚBLICAS Y OTROS ENTES PÚBLICOS		14.931.462	112.000		12.928.757
740	UNIVERSIDADES		300.020	112.000		
74000	PROMOCIÓN DEPORTIVA UNIVERSIDADES			112.000		
74011	PROYECTOS INVESTIG.UNIVERSID.PÚBLICAS Y ORG.PÚBLIC		50.020			
74015	PROYECTOS INVESTIGACIÓN PATRIMONIO HISTÓRICO					
74055	CENTRO INTERNACIONAL DEL ESPAÑOL. UNIV. SALAMANCA		250.000			
743	A OTROS ENTES PÚBLICOS					55.287
74314	OTROS CONSORCIOS					55.287



										<i>Euros</i>
	467B									TOTAL
61101										58.153
62										1.055.128
621										164.915
62100										164.915
623										32.000
62301										32.000
624										726.113
62400										726.113
626										28.000
62600										28.000
627										73.000
62700										73.000
629										31.100
62902										31.100
63										994.940
631										701.024
63100										701.024
633										101.500
63301										101.500
637										148.616
63700										148.616
639										43.800
63900										43.800
64	310.000									7.876.076
640	280.000									1.529.058
64001	280.000									1.529.058
641	30.000									4.473.092
64100	30.000									4.473.092
645										568.759
64500										568.759
646										5.000
64600										5.000
649										1.300.167
64900										1.300.167
65										9.339.927
650										9.339.927
65000										8.261.856
65001										1.078.071
<b>7</b>	<b>90.000</b>									<b>43.303.957</b>
74	90.000									28.062.219
740	90.000									502.020
74000										112.000
74011										50.020
74015	90.000									90.000
74055										250.000
743										55.287
74314										55.287



<b>5.- Detalle económico por secciones y programas</b>						
<b>SECCIÓN 10 CULTURA Y TURISMO</b>						
<b>Subconcepto</b>	<b>Programa</b>	<b>331A</b>	<b>334A</b>	<b>336A</b>	<b>337A</b>	<b>432A</b>
744	A FUNDACIONES PÚBLICAS DE LA COMUNIDAD DE C. Y L.		14.366.442			12.873.470
74403	FUNDACIÓN SIGLO PARA EL TURISMO Y LAS ARTES		14.366.442			12.873.470
745	A OTRAS FUNDACIONES PÚBLICAS		265.000			
74502	INSTITUTO CASTELLANO LEONÉS DE LA LENGUA		250.000			
74510	PROMOCIÓN Y DIFUSIÓN CULTURAL		15.000			
76	A CORPORACIONES LOCALES		617.980	1.445.000	890.000	1.860.351
760	A CORPORACIONES LOCALES		617.980	1.445.000	890.000	1.860.351
76007	ACTIVIDADES CULTURALES		403.000			
7600G	PROMOCIÓN Y DIFUSIÓN CULTURAL		214.980			
76011	CAMPAÑAS DE PROMOCIÓN ENTIDADES LOCALES					1.760.351
76030	RESTAURACIÓN INMUEBLES PATRIMONIO HISTÓRICO				890.000	
76047	PROMOCIÓN PRÁCTICA DEPORTIVA			145.000		
76060	CONST.AMPLIAC.Y EQUIPAM.INSTALAC.DEPORT.PÚBLICAS			1.300.000		
76068	MEJORA Y CALIDAD TURÍSTICA					100.000
77	A EMPRESAS PRIVADAS		982.024	60.604		1.715.487
770	A EMPRESAS PRIVADAS		982.024	60.604		1.715.487
7700Q	PROMOCIÓN Y DIFUSIÓN CULTURAL		982.024			
7700V	PROMOCIÓN DEPORTIVA			60.604		
77085	APOYO A EMPRESAS					1.715.487
78	A FAMILIAS E INSTITUCIONES SIN FINES DE LUCRO		287.000	4.168.935	2.510.652	703.705
780	A FAMILIAS E INSTITUCIONES SIN FINES DE LUCRO		287.000	4.168.935	2.510.652	703.705
78011	PROMOCIÓN DEPORTIVA ACONTECIM. EXTRAORDINARIOS			610.467		
7801F	ASOCIACIONES TURÍSTICAS					436.500
78011	CAMPAÑAS DE PROMOCIÓN INSTIT. SIN ÁNIMO DE LUCRO					267.205
7802T	INTERVENCIONES Y DIFUSIÓN DEL PATRIMONIO HISTÓRICO				2.510.652	
78048	PROMOCIÓN Y DIFUSIÓN CULTURAL		287.000			
78064	PROMOCIÓN DEPORTIVA INSTITUCIONES			2.569.798		
78073	FF.TT. CENTROS DE TECNIFICACIÓN			974.670		
78080	PROMOCIÓN DEPORTIVA UNIVERSIDADES PRIVADAS			14.000		
	<b>OPERACIONES DE CAPITAL</b>	<b>1.046.625</b>	<b>20.824.013</b>	<b>6.701.263</b>	<b>14.004.002</b>	<b>20.871.670</b>
	<b>OPERACIONES NO FINANCIERAS</b>	<b>16.446.914</b>	<b>45.718.859</b>	<b>14.466.227</b>	<b>19.163.404</b>	<b>23.983.830</b>
<b>8</b>	<b>ACTIVOS FINANCIEROS</b>	<b>27.000</b>				
83	CONCESIÓN DE PRÉSTAMOS FUERA DEL SECTOR PÚBLICO	27.000				
830	PRÉSTAMOS A CORTO PLAZO	6.000				
83003	ANTICIPOS AL PERSONAL	6.000				
831	PRÉSTAMOS A LARGO PLAZO	21.000				
83103	ANTICIPOS AL PERSONAL	21.000				
	<b>OPERACIONES FINANCIERAS</b>	<b>27.000</b>				
	<b>TOTAL SECCIÓN</b>	<b>16.473.914</b>	<b>45.718.859</b>	<b>14.466.227</b>	<b>19.163.404</b>	<b>23.983.830</b>



										<i>Euros</i>
	467B									TOTAL
744										27.239.912
74403										27.239.912
745										265.000
74502										250.000
74510										15.000
76										4.813.331
760										4.813.331
76007										403.000
7600G										214.980
76011										1.760.351
76030										890.000
76047										145.000
76060										1.300.000
76068										100.000
77										2.758.115
770										2.758.115
7700Q										982.024
7700V										60.604
77085										1.715.487
78										7.670.292
780										7.670.292
78011										610.467
7801F										436.500
78011										267.205
7802T										2.510.652
78048										287.000
78064										2.569.798
78073										974.670
78080										14.000
	400.000									63.847.573
	400.000									120.179.234
<b>8</b>										<b>27.000</b>
83										27.000
830										6.000
83003										6.000
831										21.000
83103										21.000
										<b>27.000</b>
	400.000									120.206.234



3.5.10

20.CORTES C.Y L. E INSTIT.PROPIAS COMUNIDAD



<b>5.- Detalle económico por secciones y programas</b>						
<b>SECCIÓN 20 CORTES C.Y L. E INSTIT.PROPIAS COMUNIDAD</b>						
Subconcepto	Programa	911A	911B	911C	911D	911E
<b>1</b>	<b>GASTOS DE PERSONAL</b>	<b>9.181.000</b>	<b>4.079.640</b>	<b>925.080</b>	<b>1.259.190</b>	<b>1.737.700</b>
10	ALTOS CARGOS	1.931.000	217.040	68.070	140.800	219.000
100	RETRIBUCIONES BÁSICAS	1.931.000	113.455	21.485	94.150	115.000
10000	RETRIBUCIONES BÁSICAS	1.931.000	113.455	21.485	94.150	115.000
101	OTRAS REMUNERACIONES		103.585	46.585	46.650	104.000
10100	OTRAS REMUNERACIONES		103.585	46.585	46.650	104.000
11	PERSONAL EVENTUAL	777.000	170.085		874.690	148.500
110	RETRIBUCIONES BÁSICAS	339.000	70.725		348.840	55.000
11000	RETRIBUCIONES BÁSICAS	339.000	70.725		348.840	55.000
111	OTRAS REMUNERACIONES	438.000	99.360		525.850	93.500
11100	OTRAS REMUNERACIONES	438.000	99.360		525.850	93.500
12	FUNCIONARIOS	4.520.000	2.753.070	502.115	19.150	784.500
120	RETRIBUCIONES BÁSICAS	2.545.000	1.177.860	255.305	19.150	338.500
12000	RETRIBUCIONES BÁSICAS	2.545.000	1.177.860	255.305	19.150	338.500
121	RETRIBUCIONES COMPLEMENTARIAS	1.975.000	1.575.210	246.810		446.000
12100	RETRIBUCIONES COMPLEMENTARIAS	1.975.000	1.575.210	246.810		446.000
13	LABORAL FIJO		99.580	98.240		166.600
130	RETRIBUCIONES BÁSICAS		63.000	57.475		108.000
13000	RETRIBUCIONES BÁSICAS		63.000	57.475		108.000
131	OTRAS REMUNERACIONES		36.580	40.765		58.600
13100	OTRAS REMUNERACIONES		35.580	40.765		55.600
13101	COMPLEMENTO ATENCIÓN CONTINUADA		1.000			3.000
16	INCENTIVOS AL RENDIMIENTO	20.000	231.675	83.970	5.050	88.000
160	PRODUCTIVIDAD		221.675	77.970	4.450	75.000
16000	PRODUCTIVIDAD		221.675	77.970	4.450	75.000
161	GRATIFICACIONES	20.000	10.000	6.000	600	13.000
16100	GRATIFICACIONES	20.000	10.000	6.000	600	13.000
17	CUOTAS Y PRESTACIONES A CARGO DE LA COMUNIDAD	1.703.000	566.190	155.085	208.000	301.000
170	SEGURIDAD SOCIAL PERSONAL LABORAL		30.975	27.285		53.000
17000	SEGURIDAD SOCIAL PERSONAL LABORAL		30.975	27.285		53.000
171	SEGURIDAD SOCIAL PERSONAL NO LABORAL	1.703.000	535.215	127.800	208.000	248.000
17100	SEGURIDAD SOCIAL PERSONAL NO LABORAL	1.703.000	535.215	127.800	208.000	248.000
18	OTROS GASTOS SOCIALES A CARGO DE LA COMUNIDAD	230.000	42.000	17.600	11.500	30.100
180	FORMACIÓN Y PERFECCIONAMIENTO DEL PERSONAL	30.000	20.000	10.000	3.000	18.000
18000	FORMACIÓN Y PERFECCIONAMIENTO DEL PERSONAL	30.000	20.000	10.000	3.000	18.000
185	SEGUROS		13.000	6.000	3.000	5.000
18500	SEGUROS		13.000	6.000	3.000	5.000
186	PREVENCIÓN RIESGOS LABORALES PERSONAL		8.000	1.600	5.000	4.100
18600	PREVENCIÓN RIESGOS LABORALES PERSONAL		8.000	1.600	5.000	4.100
189	OTROS GASTOS SOCIALES	200.000	1.000		500	3.000
18900	OTROS GASTOS SOCIALES	200.000	1.000		500	3.000
<b>2</b>	<b>GASTOS CORRIENTES EN BIENES Y SERVICIOS</b>	<b>5.301.460</b>	<b>496.500</b>	<b>56.000</b>	<b>329.050</b>	<b>375.548</b>
20	ARRENDAMIENTOS Y CÁNONES		12.800	2.650	4.000	2.000
202	ARRENDAMIENTOS DE EDIFICIOS Y OTRAS CONSTRUCCIONES		8.800		2.000	
20200	ARRENDAMIENTOS DE EDIFICIOS Y OTRAS CONSTRUCCIONES		8.800		2.000	
203	ARRENDAMIENTOS MAQUINARIA,INSTALACIONES Y UTILLAJE				500	



										<i>Euros</i>
	911F									TOTAL
<b>1</b>	<b>940.294</b>									<b>18.122.904</b>
10	70.369									2.646.279
100	70.369									2.345.459
10000	70.369									2.345.459
101										300.820
10100										300.820
11										1.970.275
110										813.565
11000										813.565
111										1.156.710
11100										1.156.710
12	3.902									8.582.737
120	3.902									4.339.717
12000	3.902									4.339.717
121										4.243.020
12100										4.243.020
13	646.383									1.010.803
130	441.701									670.176
13000	441.701									670.176
131	204.682									340.627
13100	204.682									336.627
13101										4.000
16	19.031									447.726
160	11.971									391.066
16000	11.971									391.066
161	7.060									56.660
16100	7.060									56.660
17	194.709									3.127.984
170	183.583									294.843
17000	183.583									294.843
171	11.126									2.833.141
17100	11.126									2.833.141
18	5.900									337.100
180	2.000									83.000
18000	2.000									83.000
185	1.900									28.900
18500	1.900									28.900
186	2.000									20.700
18600	2.000									20.700
189										204.500
18900										204.500
<b>2</b>	<b>423.520</b>									<b>6.982.078</b>
20	2.300									23.750
202										10.800
20200										10.800
203										500



<b>5.- Detalle económico por secciones y programas</b>						
<b>SECCIÓN 20 CORTES C.Y L. E INSTIT.PROPIAS COMUNIDAD</b>						
<b>Subconcepto</b>	<b>Programa</b>	<b>911A</b>	<b>911B</b>	<b>911C</b>	<b>911D</b>	<b>911E</b>
20300	ARRENDAMIENTOS MAQUINARIA,INSTALACIONES Y UTILLAJE				500	
206	ARRENDAMIENTOS EQUIPOS PARA PROCESOS INFORMACIÓN		3.000	2.500	1.000	2.000
20600	ARRENDAMIENTOS EQUIPOS PARA PROCESOS INFORMACIÓN		3.000	2.500	1.000	2.000
208	ARRENDAMIENTOS DE OTRO INMOVILIZADO MATERIAL		1.000			
20800	ARRENDAMIENTOS DE OTRO INMOVILIZADO MATERIAL		1.000			
209	CÁNONES			150	500	
20900	CÁNONES			150	500	
21	REPARACIONES, MANTENIMIENTO Y CONSERVACIÓN	953.100	94.000	15.200	48.000	68.000
212	EDIFICIOS Y OTRAS CONSTRUCCIONES	216.000	16.000		20.000	9.000
21200	EDIFICIOS Y OTRAS CONSTRUCCIONES	216.000	16.000		20.000	9.000
213	MAQUINARIA, INSTALACIONES Y UTILLAJE	130.000	23.000		1.500	35.000
21300	MAQUINARIA, INSTALACIONES Y UTILLAJE	130.000	23.000		1.500	35.000
214	ELEMENTOS DE TRANSPORTE	30.000	7.000		2.500	8.000
21400	ELEMENTOS DE TRANSPORTE	30.000	7.000		2.500	8.000
215	MOBILIARIO Y ENSERES	2.100	4.500	500	1.000	1.000
21500	MOBILIARIO Y ENSERES	2.100	4.500	500	1.000	1.000
216	EQUIPOS PARA PROCESOS DE LA INFORMACIÓN	175.000	42.000	14.700	23.000	15.000
21600	EQUIPOS PARA PROCESOS DE LA INFORMACIÓN	175.000	42.000	14.700	23.000	15.000
219	OTRO INMOVILIZADO MATERIAL	400.000	1.500			
21900	OTRO INMOVILIZADO MATERIAL	400.000	1.500			
22	MATERIAL, SUMINISTROS Y OTROS	2.730.360	373.700	32.150	239.050	291.548
220	MATERIAL DE OFICINA	404.000	35.000	9.200	46.000	39.000
22000	ORDINARIO NO INVENTARIABLE	30.000	10.000	2.500	11.000	10.000
22001	PRENSA,REVISTAS,LIBROS Y PUBLICACIONES	230.000	24.000	3.500	30.000	25.000
22002	MATERIAL INFORMÁTICO NO INVENTARIABLE	144.000	1.000	3.200	5.000	4.000
221	SUMINISTROS	459.000	80.200	1.000	51.600	94.298
22100	ENERGÍA ELÉCTRICA	300.000	33.900		31.000	37.000
22101	AGUA	17.000	1.000		500	798
22102	GAS Y CALEFACCIÓN	90.000	13.000		11.000	21.000
22103	COMBUSTIBLE PARA VEHÍCULOS	30.000	20.100		6.000	20.000
22104	VESTUARIO	12.000	5.000		1.600	5.000
22111	SUM.REPUEST.MAQUINARIA,UTILLAJE Y ELEM.TRANSPORTE		3.100			1.000
22112	SUM.MATER.ELECTRÓN.,ELÉCTRICO Y DE COMUNICACIONES		3.100			6.500
22199	OTROS SUMINISTROS	10.000	1.000	1.000	1.500	3.000
222	COMUNICACIONES	182.000	33.400	14.800	35.000	28.500
22201	POSTALES Y TELEGRÁFICAS	8.000	12.400	500	13.000	3.500
22204	SERVICIOS DE TELECOMUNICACIONES	174.000	20.000	10.500	22.000	25.000
22299	OTRAS		1.000	3.800		
223	TRANSPORTES	3.000		500	1.000	4.000
22300	TRANSPORTES	3.000		500	1.000	4.000
224	PRIMAS DE SEGUROS	80.000	6.000		5.000	7.000
22400	PRIMAS DE SEGUROS	80.000	6.000		5.000	7.000
225	TRIBUTOS	142.000	23.000		7.450	21.500
22500	I.B.I.	138.000	19.000		7.000	20.000
22501	IMPUESTO DE CIRCULACIÓN DE VEHÍCULOS	2.000	1.100		250	1.000
22502	I.T.V.		400		200	500
22503	OTRAS TASAS	2.000	1.500			





										<i>Euros</i>
	911F									TOTAL
20300										500
206	2.200									10.700
20600	2.200									10.700
208										1.000
20800										1.000
209	100									750
20900	100									750
21	51.020									1.229.320
212	5.020									266.020
21200	5.020									266.020
213	11.000									200.500
21300	11.000									200.500
214	1.000									48.500
21400	1.000									48.500
215	1.000									10.100
21500	1.000									10.100
216	33.000									302.700
21600	33.000									302.700
219										401.500
21900										401.500
22	365.700									4.032.508
220	26.000									559.200
22000	12.000									75.500
22001	11.000									323.500
22002	3.000									160.200
221	37.000									723.098
22100	30.000									431.900
22101	500									19.798
22102										135.000
22103	1.500									77.600
22104	1.000									24.600
22111	500									4.600
22112	500									10.100
22199	3.000									19.500
222	16.100									309.800
22201	3.000									40.400
22204	13.100									264.600
22299										4.800
223										8.500
22300										8.500
224	5.500									103.500
22400	5.500									103.500
225	4.500									198.450
22500	4.000									188.000
22501	200									4.550
22502	100									1.200
22503	200									3.700

**5.- Detalle económico por secciones y programas**

<b>SECCIÓN 20 CORTES C.Y L. E INSTIT.PROPIAS COMUNIDAD</b>						
<b>Subconcepto</b>	<b>Programa</b>	<b>911A</b>	<b>911B</b>	<b>911C</b>	<b>911D</b>	<b>911E</b>
22504	OTROS		1.000			
226	GASTOS DIVERSOS	535.360	37.800	6.650	12.000	13.500
22601	ATENCIONES PROTOCOLARIAS Y REPRESENTATIVAS	4.860	5.000	4.000	2.000	6.000
22602	PUBLICIDAD Y PROMOCIÓN	450.000				
22603	JURÍDICOS Y CONTENCIOSOS	500				
22606	REUNIONES, CONFERENCIA Y CURSOS	10.000	30.300	2.500	4.000	6.000
22608	GASTOS DE INSERCIÓN EN BOLETINES OFICIALES					500
22609	ACTIVIDADES CULTURALES Y DEPORTIVAS	20.000				
22699	OTROS GASTOS	50.000	2.500	150	6.000	1.000
227	TRABAJOS REALIZADOS POR OTRAS EMPRESAS Y PROFES.	925.000	158.300		81.000	83.750
22700	LIMPIEZA Y ASEO	240.000	58.000		35.000	25.000
22701	SEGURIDAD	510.000	48.000		44.000	45.000
22703	POSTALES					
22704	CUSTODIA, DEPÓSITO Y ALMACENAJE.		500			250
22706	ESTUDIOS Y TRABAJOS TÉCNICOS	5.000	42.800		2.000	13.000
22799	OTROS	170.000	9.000			500
23	INDEMNIZACIONES POR RAZÓN DEL SERVICIO	1.600.000	16.000	6.000	38.000	12.000
230	DIETAS	1.400.000	11.000	1.000	30.000	10.000
23000	DIETAS	1.400.000	11.000	1.000	30.000	10.000
231	LOCOMOCIÓN	200.000	2.500	5.000	8.000	2.000
23100	LOCOMOCIÓN	200.000	2.500	5.000	8.000	2.000
233	OTRAS INDEMNIZACIONES		2.500			
23300	OTRAS INDEMNIZACIONES		2.500			
24	GASTOS DE PUBLICACIONES	18.000				2.000
240	GASTOS DE EDICIÓN Y DISTRIBUCIÓN	18.000				2.000
24000	GASTOS DE EDICIÓN Y DISTRIBUCIÓN	18.000				2.000
<b>4</b>	<b>TRANSFERENCIAS CORRIENTES</b>	<b>4.553.752</b>	<b>10.000</b>			
48	A FAMILIAS E INSTITUCIONES SIN FINES DE LUCRO	4.553.752	8.000			
480	A FAMILIAS E INSTITUCIONES SIN FINES DE LUCRO	4.553.752	8.000			
4801Q	FUNDACIÓN VILLALAR	993.485				
4803O	FUNDACIÓN PRO REAL ACADEMIA ESPAÑOLA	2.000				
480C2	GRUPOS DEL C.E.S					
480E3	GRUPOS PARLAMENTARIOS	3.558.267				
480F4	ASOCEX		8.000			
49	AL EXTERIOR		2.000			
491	OTROS		2.000			
49199	OTROS		2.000			
	<b>OPERACIONES CORRIENTES</b>	<b>19.036.212</b>	<b>4.586.140</b>	<b>981.080</b>	<b>1.588.240</b>	<b>2.113.248</b>
<b>6</b>	<b>INVERSIONES REALES</b>	<b>294.207</b>	<b>30.000</b>	<b>15.000</b>	<b>19.000</b>	<b>115.500</b>
62	INVERS.NUEVAS FUNCIONAMIENTO OPERATIVO SERVICIOS	256.207	20.000	13.500	19.000	109.500
621	CONSTRUCCIONES	54.000			1.000	40.000
62100	CONSTRUCCIONES	54.000			1.000	40.000
623	MAQUINARIA, INSTALACIONES Y UTILLAJE	40.000	5.000		2.000	2.500
62301	INSTALACIONES TÉCNICAS	40.000	4.500		2.000	2.500
62302	UTILLAJE		500			
624	FONDO BIBLIOGRÁFICO	9.000	2.000		1.000	2.000



										<i>Euros</i>
	911F									TOTAL
22504										1.000
226	51.000									656.310
22601	1.500									23.360
22602	1.000									451.000
22603										500
22606	48.000									100.800
22608										500
22609										20.000
22699	500									60.150
227	225.600									1.473.650
22700	12.000									370.000
22701	31.900									678.900
22703	500									500
22704										750
22706	181.200									244.000
22799										179.500
23	4.500									1.676.500
230	2.500									1.454.500
23000	2.500									1.454.500
231	2.000									219.500
23100	2.000									219.500
233										2.500
23300										2.500
24										20.000
240										20.000
24000										20.000
<b>4</b>	<b>328.050</b>									<b>4.891.802</b>
48	328.050									4.889.802
480	328.050									4.889.802
4801Q										993.485
4803O										2.000
480C2	328.050									328.050
480E3										3.558.267
480F4										8.000
49										2.000
491										2.000
49199										2.000
	<b>1.691.864</b>									<b>29.996.784</b>
<b>6</b>	<b>20.000</b>									<b>493.707</b>
62	18.000									436.207
621										95.000
62100										95.000
623										49.500
62301										49.000
62302										500
624										14.000



## 5.- Detalle económico por secciones y programas

### SECCIÓN 20 CORTES C.Y L. E INSTIT.PROPIAS COMUNIDAD

Subconcepto	Programa	911A	911B	911C	911D	911E
62400	FONDO BIBLIOGRÁFICO	9.000	2.000		1.000	2.000
626	MOBILIARIO	13.000	3.000	6.000	5.000	25.000
62600	MOBILIARIO	13.000	3.000	6.000	5.000	25.000
627	EQUIPOS PARA PROCESOS DE LA INFORMACIÓN	120.000	10.000	7.500	10.000	10.000
62700	EQUIPOS PARA PROCESOS DE LA INFORMACIÓN	120.000	10.000	7.500	10.000	10.000
628	ELEMENTOS DE TRANSPORTE	20.207				30.000
62800	ELEMENTOS DE TRANSPORTE	20.207				30.000
64	GASTOS DE INVERSIONES DE CARÁCTER INMATERIAL	38.000	10.000	1.500		6.000
645	APLICACIONES INFORMÁTICAS	38.000	10.000	1.500		6.000
64500	APLICACIONES INFORMÁTICAS	38.000	10.000	1.500		6.000
	<b>OPERACIONES DE CAPITAL</b>	<b>294.207</b>	<b>30.000</b>	<b>15.000</b>	<b>19.000</b>	<b>115.500</b>
	<b>OPERACIONES NO FINANCIERAS</b>	<b>19.330.419</b>	<b>4.616.140</b>	<b>996.080</b>	<b>1.607.240</b>	<b>2.228.748</b>
<b>8</b>	<b>ACTIVOS FINANCIEROS</b>	<b>60.000</b>	<b>24.000</b>	<b>6.000</b>	<b>4.000</b>	<b>12.000</b>
83	CONCESIÓN DE PRÉSTAMOS FUERA DEL SECTOR PÚBLICO	60.000	24.000	6.000	4.000	12.000
830	PRÉSTAMOS A CORTO PLAZO	60.000	24.000	6.000	4.000	12.000
83003	ANTICIPOS AL PERSONAL	60.000	24.000	6.000	4.000	12.000
	<b>OPERACIONES FINANCIERAS</b>	<b>60.000</b>	<b>24.000</b>	<b>6.000</b>	<b>4.000</b>	<b>12.000</b>
	<b>TOTAL SECCIÓN</b>	<b>19.390.419</b>	<b>4.640.140</b>	<b>1.002.080</b>	<b>1.611.240</b>	<b>2.240.748</b>



										<i>Euros</i>
	911F									TOTAL
62400										14.000
626	10.000									62.000
62600	10.000									62.000
627	8.000									165.500
62700	8.000									165.500
628										50.207
62800										50.207
64	2.000									57.500
645	2.000									57.500
64500	2.000									57.500
	<b>20.000</b>									<b>493.707</b>
	<b>1.711.864</b>									<b>30.490.491</b>
<b>8</b>										<b>106.000</b>
83										106.000
830										106.000
83003										106.000
										<b>106.000</b>
	<b>1.711.864</b>									<b>30.596.491</b>



3.5.11  
21.DEUDA PÚBLICA

**5.- Detalle económico por secciones y programas****SECCIÓN 21 DEUDA PÚBLICA**

Subconcepto	Programa	011A				
<b>2</b>	<b>GASTOS CORRIENTES EN BIENES Y SERVICIOS</b>	<b>36.865</b>				
22	MATERIAL, SUMINISTROS Y OTROS	36.865				
227	TRABAJOS REALIZADOS POR OTRAS EMPRESAS Y PROFES.	36.865				
22706	ESTUDIOS Y TRABAJOS TÉCNICOS	36.865				
<b>3</b>	<b>GASTOS FINANCIEROS</b>	<b>281.577.358</b>				
30	DE EMISIONES EN MONEDA NACIONAL	118.126.499				
300	INTERESES	113.626.499				
30001	INTERESES EXPLÍCITOS DE EMISIONES A LARGO PLAZO	113.626.499				
301	GASTOS DE EMISIÓN, MODIFICACIÓN Y CANCELACIÓN	4.500.000				
30100	GASTOS DE EMISIÓN, MODIFICACIÓN Y CANCELACIÓN	4.500.000				
31	DE PRÉSTAMOS EN MONEDA NACIONAL	163.450.859				
310	INTERESES	151.664.361				
31001	INTERESES EXPLÍCITOS DE PRÉSTAMOS A LARGO PLAZO	147.914.361				
31003	INTERESES EXPLÍCITOS DE PRÉSTAMOS A CORTO PLAZO	3.750.000				
311	GASTOS DE EMISIÓN, MODIFICACIÓN Y CANCELACIÓN	11.786.498				
31100	GASTOS DE EMISIÓN, MODIFICACIÓN Y CANCELACIÓN	11.786.498				
	<b>OPERACIONES CORRIENTES</b>	<b>281.614.223</b>				
	<b>OPERACIONES NO FINANCIERAS</b>	<b>281.614.223</b>				
<b>9</b>	<b>PASIVOS FINANCIEROS</b>	<b>737.187.232</b>				
90	AMORTIZACIÓN EMISIONES EN MONEDA NACIONAL	167.186.000				
901	AMORTIZACIÓN EMISIONES EN MONEDA NACIONAL L.PLAZO	167.186.000				
90100	AMORTIZACIÓN EMISIONES EN MONEDA NACIONAL L.PLAZO	167.186.000				
91	AMORTIZACIÓN DE PRÉSTAMOS EN MONEDA NACIONAL	570.001.232				
911	AMORTIZACIÓN DE PRÉSTAMOS A LARGO PLAZO	570.001.232				
91100	AMORTIZACIÓN DE PRÉSTAMOS A LARGO PLAZO	570.001.232				
	<b>OPERACIONES FINANCIERAS</b>	<b>737.187.232</b>				
	<b>TOTAL SECCIÓN</b>	<b>1.018.801.455</b>				



										<i>Euros</i>
										<b>TOTAL</b>
<b>2</b>										<b>36.865</b>
22										36.865
227										36.865
22706										36.865
<b>3</b>										<b>281.577.358</b>
30										118.126.499
300										113.626.499
30001										113.626.499
301										4.500.000
30100										4.500.000
31										163.450.859
310										151.664.361
31001										147.914.361
31003										3.750.000
311										11.786.498
31100										11.786.498
										<b>281.614.223</b>
										<b>281.614.223</b>
<b>9</b>										<b>737.187.232</b>
90										167.186.000
901										167.186.000
90100										167.186.000
91										570.001.232
911										570.001.232
91100										570.001.232
										<b>737.187.232</b>
										<b>737.187.232</b>
										<b>1.018.801.455</b>





3.5.12

31.POLÍTICA AGRARIA COMÚN



## 5.- Detalle económico por secciones y programas

### SECCIÓN 31 POLÍTICA AGRARIA COMÚN

Subconcepto	Programa	412B				
<b>4</b>	<b>TRANSFERENCIAS CORRIENTES</b>	<b>923.844.069</b>				
47	A EMPRESAS PRIVADAS	923.844.069				
470	A EMPRESAS PRIVADAS	923.844.069				
47033	AYUDAS DIRECTAS. RÉGIMEN DE PAGO BÁSICO/ÚNICO	776.844.069				
47034	AYUDAS DIRECTAS. AYUDA ASOCIADA MANTENIM.PRODUC.	132.000.000				
47035	AYUDAS DIRECTAS. RÉGIMEN PEQUEÑOS AGRICULTORES	9.000.000				
47036	INTERVENCIONES EN MERCADOS AGRÍCOLAS	6.000.000				
	<b>OPERACIONES CORRIENTES</b>	<b>923.844.069</b>				
	<b>OPERACIONES NO FINANCIERAS</b>	<b>923.844.069</b>				
	<b>TOTAL SECCIÓN</b>	<b>923.844.069</b>				



										<i>Euros</i>
										<b>TOTAL</b>
<b>4</b>										<b>923.844.069</b>
47										923.844.069
470										923.844.069
47033										776.844.069
47034										132.000.000
47035										9.000.000
47036										6.000.000
										<b>923.844.069</b>
										<b>923.844.069</b>
										<b>923.844.069</b>



3.6  
DISTRIBUCIÓN ORGÁNICA POR PROVINCIAS



<b>6.- Distribución orgánica por provincias</b>					
<b>SECCIÓN</b>		<b>TERRITORIO</b>	<b>SIN PROVINCIALIZAR 0</b>	<b>ÁVILA 1</b>	<b>BURGOS 2</b>
01	DE LA PRESIDENCIA		119.842.944		
02	ECONOMÍA Y HACIENDA		175.721.361	4.912.019	8.304.968
03	AGRICULTURA Y GANADERÍA		306.515.905	9.479.946	11.976.623
04	FOMENTO Y MEDIO AMBIENTE		291.086.856	21.326.981	29.814.611
05	SANIDAD		3.248.146.807	6.061.864	9.828.143
07	EDUCACIÓN		455.544.475	123.847.016	208.965.285
08	EMPLEO		152.552.153	872.081	1.209.015
09	FAMILIA E IGUALDAD DE OPORTUNIDADES		568.380.213	367.116	403.139
10	CULTURA Y TURISMO		69.761.805	3.394.098	5.837.966
20	CORTES C. Y L. E INSTIT. PROPIAS COMUNIDAD		30.596.491		
21	DEUDA PÚBLICA		1.018.801.455		
31	POLÍTICA AGRARIA COMÚN		923.844.069		
<b>TOTAL GENERAL</b>			<b>7.360.794.534</b>	<b>170.261.121</b>	<b>276.339.750</b>



								<i>Euros</i>
	LEÓN	PALENCIA	SALAMANCA	SEGOVIA	SORIA	VALLADOLID	ZAMORA	TOTAL
	3	4	5	6	7	8	9	
01	1.861.430				250.000			121.954.374
02	13.716.793	5.520.558	8.687.100	5.415.798	5.541.227	7.709.165	6.332.847	241.861.836
03	17.216.300	12.460.307	11.408.013	9.025.206	7.680.342	11.268.031	9.340.675	406.371.348
04	41.601.438	20.674.712	20.684.433	25.147.212	22.296.697	20.766.648	22.130.084	515.529.672
05	10.579.261	5.854.581	9.527.777	5.394.030	5.305.492	9.448.869	6.196.602	3.316.343.426
07	259.047.638	109.043.413	206.266.494	128.193.932	71.696.441	292.083.316	121.568.600	1.976.256.610
08	1.619.484	1.000.487	910.261	667.430	1.703.182	1.182.049	908.504	162.624.646
09	547.580	334.663	125.058	269.728	508.685	4.500	436.648	571.377.330
10	5.548.935	6.467.663	8.070.467	4.181.727	5.284.401	6.713.058	4.946.114	120.206.234
20								30.596.491
21								1.018.801.455
31								923.844.069
	<b>351.738.859</b>	<b>161.356.384</b>	<b>265.679.603</b>	<b>178.295.063</b>	<b>120.266.467</b>	<b>349.175.636</b>	<b>171.860.074</b>	<b>9.405.767.491</b>



3.7  
RESUMEN ECONÓMICO TERRITORIAL POR SECCIONES



## 7.- Resumen económico territorial por secciones

### SECCIÓN 01 DE LA PRESIDENCIA

CAPÍTULOS	PROVINCIAS	SIN PROVINC 0	ÁVILA 1	BURGOS 2
1	GASTOS DE PERSONAL	24.985.059		
2	GASTOS CORRIENTES EN BIENES Y SERVICIOS	6.492.833		
4	TRANSFERENCIAS CORRIENTES	10.526.974		
	<b>TOTAL OPERACIONES CORRIENTES</b>	<b>42.004.866</b>		
6	INVERSIONES REALES	7.548.734		
7	TRANSFERENCIAS DE CAPITAL	70.286.344		
	<b>TOTAL OPERACIONES DE CAPITAL</b>	<b>77.835.078</b>		
	<b>TOTAL OPERACIONES NO FINANCIERAS</b>	<b>119.839.944</b>		
8	ACTIVOS FINANCIEROS	3.000		
	<b>TOTAL OPERACIONES FINANCIERAS</b>	<b>3.000</b>		
	<b>TOTAL SECCIÓN</b>	<b>119.842.944</b>		





								<i>Euros</i>
	LEÓN 3	PALENCIA 4	SALAMANCA 5	SEGOVIA 6	SORIA 7	VALLADOLID 8	ZAMORA 9	TOTAL
1								24.985.059
2								6.492.833
4	1.745.006							12.271.980
	<b>1.745.006</b>							<b>43.749.872</b>
6								7.548.734
7	116.424				250.000			70.652.768
	<b>116.424</b>				<b>250.000</b>			<b>78.201.502</b>
	<b>1.861.430</b>				<b>250.000</b>			<b>121.951.374</b>
8								3.000
								<b>3.000</b>
	<b>1.861.430</b>				<b>250.000</b>			<b>121.954.374</b>

**7.- Resumen económico territorial por secciones****SECCIÓN 02 ECONOMÍA Y HACIENDA**

CAPÍTULOS		PROVINCIAS	SIN PROVINC 0	ÁVILA 1	BURGOS 2
1	GASTOS DE PERSONAL		33.625.507	4.016.655	7.229.963
2	GASTOS CORRIENTES EN BIENES Y SERVICIOS		11.039.878	121.650	242.103
3	GASTOS FINANCIEROS		676.000		
4	TRANSFERENCIAS CORRIENTES		13.890.431	773.714	537.209
	<b>TOTAL OPERACIONES CORRIENTES</b>		<b>59.231.816</b>	<b>4.912.019</b>	<b>8.009.275</b>
6	INVERSIONES REALES		12.476.189		295.693
7	TRANSFERENCIAS DE CAPITAL		103.923.316		
	<b>TOTAL OPERACIONES DE CAPITAL</b>		<b>116.399.505</b>		<b>295.693</b>
	<b>TOTAL OPERACIONES NO FINANCIERAS</b>		<b>175.631.321</b>	<b>4.912.019</b>	<b>8.304.968</b>
8	ACTIVOS FINANCIEROS		90.040		
	<b>TOTAL OPERACIONES FINANCIERAS</b>		<b>90.040</b>		
	<b>TOTAL SECCIÓN</b>		<b>175.721.361</b>	<b>4.912.019</b>	<b>8.304.968</b>



								<i>Euros</i>
	<b>LEÓN 3</b>	<b>PALENCIA 4</b>	<b>SALAMANCA 5</b>	<b>SEGOVIA 6</b>	<b>SORIA 7</b>	<b>VALLADOLID 8</b>	<b>ZAMORA 9</b>	<b>TOTAL</b>
1	8.193.257	4.956.023	5.550.122	4.194.037	4.434.419	6.539.731	5.017.920	83.757.634
2	297.116	196.954	2.281.914	95.540	170.763	568.978	255.213	15.270.109
3								676.000
4	1.173.378	307.581	755.064	1.126.221	826.045	481.101	989.714	20.860.458
	<b>9.663.751</b>	<b>5.460.558</b>	<b>8.587.100</b>	<b>5.415.798</b>	<b>5.431.227</b>	<b>7.589.810</b>	<b>6.262.847</b>	<b>120.564.201</b>
6	3.212.267	60.000	100.000		90.000	119.355	70.000	16.423.504
7	840.775				20.000			104.784.091
	<b>4.053.042</b>	<b>60.000</b>	<b>100.000</b>		<b>110.000</b>	<b>119.355</b>	<b>70.000</b>	<b>121.207.595</b>
	<b>13.716.793</b>	<b>5.520.558</b>	<b>8.687.100</b>	<b>5.415.798</b>	<b>5.541.227</b>	<b>7.709.165</b>	<b>6.332.847</b>	<b>241.771.796</b>
8								90.040
								<b>90.040</b>
	<b>13.716.793</b>	<b>5.520.558</b>	<b>8.687.100</b>	<b>5.415.798</b>	<b>5.541.227</b>	<b>7.709.165</b>	<b>6.332.847</b>	<b>241.861.836</b>

**7.- Resumen económico territorial por secciones****SECCIÓN 03 AGRICULTURA Y GANADERÍA**

CAPÍTULOS		PROVINCIAS	SIN PROVINC 0	ÁVILA 1	BURGOS 2
1	GASTOS DE PERSONAL		25.981.526	8.773.254	9.629.493
2	GASTOS CORRIENTES EN BIENES Y SERVICIOS		4.293.341	385.574	609.754
3	GASTOS FINANCIEROS		90.000		
4	TRANSFERENCIAS CORRIENTES		6.882.611		
	<b>TOTAL OPERACIONES CORRIENTES</b>		<b>37.247.478</b>	<b>9.158.828</b>	<b>10.239.247</b>
6	INVERSIONES REALES		25.430.576	321.118	1.737.376
7	TRANSFERENCIAS DE CAPITAL		218.118.925		
	<b>TOTAL OPERACIONES DE CAPITAL</b>		<b>243.549.501</b>	<b>321.118</b>	<b>1.737.376</b>
	<b>TOTAL OPERACIONES NO FINANCIERAS</b>		<b>280.796.979</b>	<b>9.479.946</b>	<b>11.976.623</b>
8	ACTIVOS FINANCIEROS		25.718.926		
	<b>TOTAL OPERACIONES FINANCIERAS</b>		<b>25.718.926</b>		
	<b>TOTAL SECCIÓN</b>		<b>306.515.905</b>	<b>9.479.946</b>	<b>11.976.623</b>



								<i>Euros</i>
	<b>LEÓN 3</b>	<b>PALENCIA 4</b>	<b>SALAMANCA 5</b>	<b>SEGOVIA 6</b>	<b>SORIA 7</b>	<b>VALLADOLID 8</b>	<b>ZAMORA 9</b>	<b>TOTAL</b>
1	10.541.878	7.983.988	9.266.547	6.892.156	6.656.769	8.091.305	7.897.117	101.714.033
2	848.552	522.725	572.375	653.332	393.382	757.843	478.404	9.515.282
3								90.000
4								6.882.611
	<b>11.390.430</b>	<b>8.506.713</b>	<b>9.838.922</b>	<b>7.545.488</b>	<b>7.050.151</b>	<b>8.849.148</b>	<b>8.375.521</b>	<b>118.201.926</b>
6	2.195.870	3.953.594	1.569.091	1.479.718	618.191	2.418.883	965.154	40.689.571
7								218.118.925
	<b>2.195.870</b>	<b>3.953.594</b>	<b>1.569.091</b>	<b>1.479.718</b>	<b>618.191</b>	<b>2.418.883</b>	<b>965.154</b>	<b>258.808.496</b>
	<b>13.586.300</b>	<b>12.460.307</b>	<b>11.408.013</b>	<b>9.025.206</b>	<b>7.668.342</b>	<b>11.268.031</b>	<b>9.340.675</b>	<b>377.010.422</b>
8	3.630.000				12.000			29.360.926
	<b>3.630.000</b>				<b>12.000</b>			<b>29.360.926</b>
	<b>17.216.300</b>	<b>12.460.307</b>	<b>11.408.013</b>	<b>9.025.206</b>	<b>7.680.342</b>	<b>11.268.031</b>	<b>9.340.675</b>	<b>406.371.348</b>

**7.- Resumen económico territorial por secciones****SECCIÓN 04 FOMENTO Y MEDIO AMBIENTE**

CAPÍTULOS		PROVINCIAS	SIN PROVINC 0	ÁVILA 1	BURGOS 2
1	GASTOS DE PERSONAL		49.481.665	9.115.725	12.309.953
2	GASTOS CORRIENTES EN BIENES Y SERVICIOS		12.852.609	450.400	852.933
3	GASTOS FINANCIEROS		155.000		
4	TRANSFERENCIAS CORRIENTES		32.167.972		
	<b>TOTAL OPERACIONES CORRIENTES</b>		<b>94.657.246</b>	<b>9.566.125</b>	<b>13.162.886</b>
6	INVERSIONES REALES		57.646.620	10.948.405	12.051.275
7	TRANSFERENCIAS DE CAPITAL		58.741.164	812.451	4.600.450
	<b>TOTAL OPERACIONES DE CAPITAL</b>		<b>116.387.784</b>	<b>11.760.856</b>	<b>16.651.725</b>
	<b>TOTAL OPERACIONES NO FINANCIERAS</b>		<b>211.045.030</b>	<b>21.326.981</b>	<b>29.814.611</b>
8	ACTIVOS FINANCIEROS		5.266.560		
9	PASIVOS FINANCIEROS		74.775.266		
	<b>TOTAL OPERACIONES FINANCIERAS</b>		<b>80.041.826</b>		
	<b>TOTAL SECCIÓN</b>		<b>291.086.856</b>	<b>21.326.981</b>	<b>29.814.611</b>



								<i>Euros</i>
	<b>LEÓN 3</b>	<b>PALENCIA 4</b>	<b>SALAMANCA 5</b>	<b>SEGOVIA 6</b>	<b>SORIA 7</b>	<b>VALLADOLID 8</b>	<b>ZAMORA 9</b>	<b>TOTAL</b>
1	14.879.835	8.692.169	8.419.003	7.953.017	10.196.314	8.726.358	9.921.834	139.695.873
2	891.339	458.858	425.769	611.878	456.732	700.972	456.656	18.158.146
3								155.000
4				8.633.277				40.801.249
	<b>15.771.174</b>	<b>9.151.027</b>	<b>8.844.772</b>	<b>17.198.172</b>	<b>10.653.046</b>	<b>9.427.330</b>	<b>10.378.490</b>	<b>198.810.268</b>
6	18.276.335	9.655.589	10.514.294	7.341.316	10.849.478	7.860.528	9.688.837	154.832.677
7	7.553.929	1.868.096	1.325.367	607.724	794.173	3.478.790	2.062.757	81.844.901
	<b>25.830.264</b>	<b>11.523.685</b>	<b>11.839.661</b>	<b>7.949.040</b>	<b>11.643.651</b>	<b>11.339.318</b>	<b>11.751.594</b>	<b>236.677.578</b>
	<b>41.601.438</b>	<b>20.674.712</b>	<b>20.684.433</b>	<b>25.147.212</b>	<b>22.296.697</b>	<b>20.766.648</b>	<b>22.130.084</b>	<b>435.487.846</b>
8								5.266.560
9								74.775.266
								<b>80.041.826</b>
	<b>41.601.438</b>	<b>20.674.712</b>	<b>20.684.433</b>	<b>25.147.212</b>	<b>22.296.697</b>	<b>20.766.648</b>	<b>22.130.084</b>	<b>515.529.672</b>

**7.- Resumen económico territorial por secciones****SECCIÓN 05 SANIDAD**

CAPÍTULOS		PROVINCIAS	SIN PROVINC 0	ÁVILA 1	BURGOS 2
1	GASTOS DE PERSONAL		13.622.066	4.813.613	7.797.277
2	GASTOS CORRIENTES EN BIENES Y SERVICIOS		2.548.999	1.248.251	2.030.866
4	TRANSFERENCIAS CORRIENTES		3.116.191.325		
	<b>TOTAL OPERACIONES CORRIENTES</b>		<b>3.132.362.390</b>	<b>6.061.864</b>	<b>9.828.143</b>
6	INVERSIONES REALES		4.903.210		
7	TRANSFERENCIAS DE CAPITAL		110.858.257		
	<b>TOTAL OPERACIONES DE CAPITAL</b>		<b>115.761.467</b>		
	<b>TOTAL OPERACIONES NO FINANCIERAS</b>		<b>3.248.123.857</b>	<b>6.061.864</b>	<b>9.828.143</b>
8	ACTIVOS FINANCIEROS		22.950		
	<b>TOTAL OPERACIONES FINANCIERAS</b>		<b>22.950</b>		
	<b>TOTAL SECCIÓN</b>		<b>3.248.146.807</b>	<b>6.061.864</b>	<b>9.828.143</b>





								<i>Euros</i>
	<b>LEÓN 3</b>	<b>PALENCIA 4</b>	<b>SALAMANCA 5</b>	<b>SEGOVIA 6</b>	<b>SORIA 7</b>	<b>VALLADOLID 8</b>	<b>ZAMORA 9</b>	<b>TOTAL</b>
1	8.156.538	4.693.094	7.597.326	4.238.563	4.280.465	6.695.421	4.954.647	66.849.010
2	2.422.723	1.161.487	1.930.451	1.155.467	1.025.027	2.753.448	1.241.955	17.518.674
4								3.116.191.325
	<b>10.579.261</b>	<b>5.854.581</b>	<b>9.527.777</b>	<b>5.394.030</b>	<b>5.305.492</b>	<b>9.448.869</b>	<b>6.196.602</b>	<b>3.200.559.009</b>
6								4.903.210
7								110.858.257
								<b>115.761.467</b>
	<b>10.579.261</b>	<b>5.854.581</b>	<b>9.527.777</b>	<b>5.394.030</b>	<b>5.305.492</b>	<b>9.448.869</b>	<b>6.196.602</b>	<b>3.316.320.476</b>
8								22.950
								<b>22.950</b>
	<b>10.579.261</b>	<b>5.854.581</b>	<b>9.527.777</b>	<b>5.394.030</b>	<b>5.305.492</b>	<b>9.448.869</b>	<b>6.196.602</b>	<b>3.316.343.426</b>



## 7.- Resumen económico territorial por secciones

### SECCIÓN 07 EDUCACIÓN

CAPÍTULOS	PROVINCIAS	SIN PROVINC 0	ÁVILA 1	BURGOS 2
1	GASTOS DE PERSONAL	13.832.479	97.438.449	141.846.730
2	GASTOS CORRIENTES EN BIENES Y SERVICIOS	24.777.457	8.283.334	14.937.091
4	TRANSFERENCIAS CORRIENTES	378.992.538	13.566.691	49.933.286
	<b>TOTAL OPERACIONES CORRIENTES</b>	<b>417.602.474</b>	<b>119.288.474</b>	<b>206.717.107</b>
6	INVERSIONES REALES	9.533.490	4.438.542	1.658.178
7	TRANSFERENCIAS DE CAPITAL	28.310.947	120.000	590.000
	<b>TOTAL OPERACIONES DE CAPITAL</b>	<b>37.844.437</b>	<b>4.558.542</b>	<b>2.248.178</b>
	<b>TOTAL OPERACIONES NO FINANCIERAS</b>	<b>455.446.911</b>	<b>123.847.016</b>	<b>208.965.285</b>
8	ACTIVOS FINANCIEROS	97.564		
	<b>TOTAL OPERACIONES FINANCIERAS</b>	<b>97.564</b>		
	<b>TOTAL SECCIÓN</b>	<b>455.544.475</b>	<b>123.847.016</b>	<b>208.965.285</b>



								<i>Euros</i>
	<b>LEÓN 3</b>	<b>PALENCIA 4</b>	<b>SALAMANCA 5</b>	<b>SEGOVIA 6</b>	<b>SORIA 7</b>	<b>VALLADOLID 8</b>	<b>ZAMORA 9</b>	<b>TOTAL</b>
1	193.412.522	79.010.144	148.853.541	101.378.479	59.212.059	189.647.578	94.403.409	1.119.035.390
2	17.953.025	8.966.446	13.131.505	9.634.296	5.181.043	16.211.836	11.247.345	130.323.378
4	43.222.066	18.181.333	39.664.587	7.324.746	5.994.599	72.822.370	14.296.615	643.998.831
	<b>254.587.613</b>	<b>106.157.923</b>	<b>201.649.633</b>	<b>118.337.521</b>	<b>70.387.701</b>	<b>278.681.784</b>	<b>119.947.369</b>	<b>1.893.357.599</b>
6	4.157.455	2.765.490	4.466.861	4.205.272	788.740	13.251.532	1.621.231	46.886.791
7	302.570	120.000	150.000	5.651.139	520.000	150.000		35.914.656
	<b>4.460.025</b>	<b>2.885.490</b>	<b>4.616.861</b>	<b>9.856.411</b>	<b>1.308.740</b>	<b>13.401.532</b>	<b>1.621.231</b>	<b>82.801.447</b>
	<b>259.047.638</b>	<b>109.043.413</b>	<b>206.266.494</b>	<b>128.193.932</b>	<b>71.696.441</b>	<b>292.083.316</b>	<b>121.568.600</b>	<b>1.976.159.046</b>
8								97.564
								<b>97.564</b>
	<b>259.047.638</b>	<b>109.043.413</b>	<b>206.266.494</b>	<b>128.193.932</b>	<b>71.696.441</b>	<b>292.083.316</b>	<b>121.568.600</b>	<b>1.976.256.610</b>

**7.- Resumen económico territorial por secciones****SECCIÓN 08 EMPLEO**

CAPÍTULOS	PROVINCIAS	SIN PROVINC 0	ÁVILA 1	BURGOS 2
1	GASTOS DE PERSONAL	7.372.694	872.081	1.209.015
2	GASTOS CORRIENTES EN BIENES Y SERVICIOS	3.186.857		
4	TRANSFERENCIAS CORRIENTES	43.308.495		
	<b>TOTAL OPERACIONES CORRIENTES</b>	<b>53.868.046</b>	<b>872.081</b>	<b>1.209.015</b>
6	INVERSIONES REALES	2.055.095		
7	TRANSFERENCIAS DE CAPITAL	96.620.012		
	<b>TOTAL OPERACIONES DE CAPITAL</b>	<b>98.675.107</b>		
	<b>TOTAL OPERACIONES NO FINANCIERAS</b>	<b>152.543.153</b>	<b>872.081</b>	<b>1.209.015</b>
8	ACTIVOS FINANCIEROS	9.000		
	<b>TOTAL OPERACIONES FINANCIERAS</b>	<b>9.000</b>		
	<b>TOTAL SECCIÓN</b>	<b>152.552.153</b>	<b>872.081</b>	<b>1.209.015</b>



								<i>Euros</i>
	<b>LEÓN 3</b>	<b>PALENCIA 4</b>	<b>SALAMANCA 5</b>	<b>SEGOVIA 6</b>	<b>SORIA 7</b>	<b>VALLADOLID 8</b>	<b>ZAMORA 9</b>	<b>TOTAL</b>
1	1.519.484	900.487	910.261	667.430	703.182	1.182.049	908.504	16.245.187
2								3.186.857
4								43.308.495
	<b>1.519.484</b>	<b>900.487</b>	<b>910.261</b>	<b>667.430</b>	<b>703.182</b>	<b>1.182.049</b>	<b>908.504</b>	<b>62.740.539</b>
6								2.055.095
7	100.000	100.000			1.000.000			97.820.012
	<b>100.000</b>	<b>100.000</b>			<b>1.000.000</b>			<b>99.875.107</b>
	<b>1.619.484</b>	<b>1.000.487</b>	<b>910.261</b>	<b>667.430</b>	<b>1.703.182</b>	<b>1.182.049</b>	<b>908.504</b>	<b>162.615.646</b>
8								9.000
								<b>9.000</b>
	<b>1.619.484</b>	<b>1.000.487</b>	<b>910.261</b>	<b>667.430</b>	<b>1.703.182</b>	<b>1.182.049</b>	<b>908.504</b>	<b>162.624.646</b>



## 7.- Resumen económico territorial por secciones

### SECCIÓN 09 FAMILIA E IGUALDAD DE OPORTUNIDADES

CAPÍTULOS	PROVINCIAS	SIN PROVINC 0	ÁVILA 1	BURGOS 2
1	GASTOS DE PERSONAL	12.498.863	26.711	35.054
2	GASTOS CORRIENTES EN BIENES Y SERVICIOS	2.540.242	250.405	328.085
4	TRANSFERENCIAS CORRIENTES	536.380.099		
	<b>TOTAL OPERACIONES CORRIENTES</b>	<b>551.419.204</b>	<b>277.116</b>	<b>363.139</b>
6	INVERSIONES REALES	776.307	90.000	40.000
7	TRANSFERENCIAS DE CAPITAL	16.178.702		
	<b>TOTAL OPERACIONES DE CAPITAL</b>	<b>16.955.009</b>	<b>90.000</b>	<b>40.000</b>
	<b>TOTAL OPERACIONES NO FINANCIERAS</b>	<b>568.374.213</b>	<b>367.116</b>	<b>403.139</b>
8	ACTIVOS FINANCIEROS	6.000		
	<b>TOTAL OPERACIONES FINANCIERAS</b>	<b>6.000</b>		
	<b>TOTAL SECCIÓN</b>	<b>568.380.213</b>	<b>367.116</b>	<b>403.139</b>



								<i>Euros</i>
	<b>LEÓN 3</b>	<b>PALENCIA 4</b>	<b>SALAMANCA 5</b>	<b>SEGOVIA 6</b>	<b>SORIA 7</b>	<b>VALLADOLID 8</b>	<b>ZAMORA 9</b>	<b>TOTAL</b>
1	104.998		26.711				39.455	12.731.792
2	402.582	294.663	58.347	229.728	468.685	4.500	357.193	4.934.430
4								536.380.099
	<b>507.580</b>	<b>294.663</b>	<b>85.058</b>	<b>229.728</b>	<b>468.685</b>	<b>4.500</b>	<b>396.648</b>	<b>554.046.321</b>
6	40.000	40.000	40.000	40.000	40.000		40.000	1.146.307
7								16.178.702
	<b>40.000</b>	<b>40.000</b>	<b>40.000</b>	<b>40.000</b>	<b>40.000</b>		<b>40.000</b>	<b>17.325.009</b>
	<b>547.580</b>	<b>334.663</b>	<b>125.058</b>	<b>269.728</b>	<b>508.685</b>	<b>4.500</b>	<b>436.648</b>	<b>571.371.330</b>
8								6.000
								<b>6.000</b>
	<b>547.580</b>	<b>334.663</b>	<b>125.058</b>	<b>269.728</b>	<b>508.685</b>	<b>4.500</b>	<b>436.648</b>	<b>571.377.330</b>

**7.- Resumen económico territorial por secciones****SECCIÓN 10 CULTURA Y TURISMO**

CAPÍTULOS	PROVINCIAS	SIN PROVINC 0	ÁVILA 1	BURGOS 2
1	GASTOS DE PERSONAL	14.501.729	2.453.816	3.747.765
2	GASTOS CORRIENTES EN BIENES Y SERVICIOS	3.455.974	426.134	461.199
4	TRANSFERENCIAS CORRIENTES	400.000		125.000
	<b>TOTAL OPERACIONES CORRIENTES</b>	<b>18.357.703</b>	<b>2.879.950</b>	<b>4.333.964</b>
6	INVERSIONES REALES	11.714.432	514.148	1.054.002
7	TRANSFERENCIAS DE CAPITAL	39.662.670		450.000
	<b>TOTAL OPERACIONES DE CAPITAL</b>	<b>51.377.102</b>	<b>514.148</b>	<b>1.504.002</b>
	<b>TOTAL OPERACIONES NO FINANCIERAS</b>	<b>69.734.805</b>	<b>3.394.098</b>	<b>5.837.966</b>
8	ACTIVOS FINANCIEROS	27.000		
	<b>TOTAL OPERACIONES FINANCIERAS</b>	<b>27.000</b>		
	<b>TOTAL SECCIÓN</b>	<b>69.761.805</b>	<b>3.394.098</b>	<b>5.837.966</b>





								<i>Euros</i>
	<b>LEÓN 3</b>	<b>PALENCIA 4</b>	<b>SALAMANCA 5</b>	<b>SEGOVIA 6</b>	<b>SORIA 7</b>	<b>VALLADOLID 8</b>	<b>ZAMORA 9</b>	<b>TOTAL</b>
1	3.458.188	4.239.946	4.094.572	2.152.885	3.761.422	3.454.111	2.948.814	44.813.248
2	496.510	1.118.338	858.897	386.728	606.864	2.043.165	628.914	10.482.723
4	45.000	26.978	94.713	90.000	162.999	91.000		1.035.690
	<b>3.999.698</b>	<b>5.385.262</b>	<b>5.048.182</b>	<b>2.629.613</b>	<b>4.531.285</b>	<b>5.588.276</b>	<b>3.577.728</b>	<b>56.331.661</b>
6	1.314.237	1.082.401	1.381.998	507.114	753.116	853.782	1.368.386	20.543.616
7	235.000		1.640.287	1.045.000		271.000		43.303.957
	<b>1.549.237</b>	<b>1.082.401</b>	<b>3.022.285</b>	<b>1.552.114</b>	<b>753.116</b>	<b>1.124.782</b>	<b>1.368.386</b>	<b>63.847.573</b>
	<b>5.548.935</b>	<b>6.467.663</b>	<b>8.070.467</b>	<b>4.181.727</b>	<b>5.284.401</b>	<b>6.713.058</b>	<b>4.946.114</b>	<b>120.179.234</b>
8								27.000
								<b>27.000</b>
	<b>5.548.935</b>	<b>6.467.663</b>	<b>8.070.467</b>	<b>4.181.727</b>	<b>5.284.401</b>	<b>6.713.058</b>	<b>4.946.114</b>	<b>120.206.234</b>



## 7.- Resumen económico territorial por secciones

### SECCIÓN 20 CORTES C.Y L. E INSTIT.PROPIAS COMUNIDAD

CAPÍTULOS	PROVINCIAS	SIN PROVINC 0	ÁVILA 1	BURGOS 2
1	GASTOS DE PERSONAL	18.122.904		
2	GASTOS CORRIENTES EN BIENES Y SERVICIOS	6.982.078		
4	TRANSFERENCIAS CORRIENTES	4.891.802		
	<b>TOTAL OPERACIONES CORRIENTES</b>	<b>29.996.784</b>		
6	INVERSIONES REALES	493.707		
	<b>TOTAL OPERACIONES DE CAPITAL</b>	<b>493.707</b>		
	<b>TOTAL OPERACIONES NO FINANCIERAS</b>	<b>30.490.491</b>		
8	ACTIVOS FINANCIEROS	106.000		
	<b>TOTAL OPERACIONES FINANCIERAS</b>	<b>106.000</b>		
	<b>TOTAL SECCIÓN</b>	<b>30.596.491</b>		



								<i>Euros</i>
	<b>LEÓN</b> 3	<b>PALENCIA</b> 4	<b>SALAMANCA</b> 5	<b>SEGOVIA</b> 6	<b>SORIA</b> 7	<b>VALLADOLID</b> 8	<b>ZAMORA</b> 9	<b>TOTAL</b>
1								18.122.904
2								6.982.078
4								4.891.802
								<b>29.996.784</b>
6								493.707
								<b>493.707</b>
								<b>30.490.491</b>
8								106.000
								<b>106.000</b>
								<b>30.596.491</b>



## 7.- Resumen económico territorial por secciones

### SECCIÓN 21 DEUDA PÚBLICA

CAPÍTULOS	PROVINCIAS	SIN PROVINC 0	ÁVILA 1	BURGOS 2
2	GASTOS CORRIENTES EN BIENES Y SERVICIOS	36.865		
3	GASTOS FINANCIEROS	281.577.358		
	<b>TOTAL OPERACIONES CORRIENTES</b>	<b>281.614.223</b>		
	<b>TOTAL OPERACIONES NO FINANCIERAS</b>	<b>281.614.223</b>		
9	PASIVOS FINANCIEROS	737.187.232		
	<b>TOTAL OPERACIONES FINANCIERAS</b>	<b>737.187.232</b>		
	<b>TOTAL SECCIÓN</b>	<b>1.018.801.455</b>		



								<i>Euros</i>
	<b>LEÓN</b> 3	<b>PALENCIA</b> 4	<b>SALAMANCA</b> 5	<b>SEGOVIA</b> 6	<b>SORIA</b> 7	<b>VALLADOLID</b> 8	<b>ZAMORA</b> 9	<b>TOTAL</b>
2								36.865
3								281.577.358
								<b>281.614.223</b>
								<b>281.614.223</b>
9								737.187.232
								<b>737.187.232</b>
								<b>1.018.801.455</b>



## 7.- Resumen económico territorial por secciones

### SECCIÓN 31 POLÍTICA AGRARIA COMÚN

CAPÍTULOS	PROVINCIAS	SIN PROVINC 0	ÁVILA 1	BURGOS 2
4	TRANSFERENCIAS CORRIENTES	923.844.069		
	<b>TOTAL OPERACIONES CORRIENTES</b>	<b>923.844.069</b>		
	<b>TOTAL OPERACIONES NO FINANCIERAS</b>	<b>923.844.069</b>		
	<b>TOTAL SECCIÓN</b>	<b>923.844.069</b>		



								<i>Euros</i>
	<b>LEÓN</b> 3	<b>PALENCIA</b> 4	<b>SALAMANCA</b> 5	<b>SEGOVIA</b> 6	<b>SORIA</b> 7	<b>VALLADOLID</b> 8	<b>ZAMORA</b> 9	<b>TOTAL</b>
4								923.844.069
								923.844.069
								923.844.069
								923.844.069



**PROYECTO DE PRESUPUESTOS GENERALES  
DE LA COMUNIDAD AUTÓNOMA DE  
CASTILLA Y LEÓN PARA EL AÑO 2017**

**ADMINISTRACIÓN GENERAL, CORTES DE CASTILLA Y LEÓN  
E INSTITUCIONES PROPIAS DE LA COMUNIDAD Y  
POLÍTICA AGRARIA COMÚN**

*ESTADO DE GASTOS*

*DETALLE ECONÓMICO POR SECCIONES Y SUBPROGRAMAS*





1

DETALLE ECONÓMICO POR SECCIONES Y SUBPROGRAMAS



1.1

01.DE LA PRESIDENCIA



## 5.- Detalle económico por secciones y subprogramas

**SECCIÓN 01 DE LA PRESIDENCIA**  
**PROGRAMA 111A ADMINISTRACIÓN GENERAL DE JUSTICIA**

SUBCONCEPTO	SUBPROGRAMA	111A01				
<b>1</b>	<b>GASTOS DE PERSONAL</b>	<b>116.916</b>				
<b>12</b>	<b>FUNCIONARIOS</b>	<b>82.583</b>				
<b>120</b>	<b>RETRIBUCIONES BÁSICAS</b>	<b>40.944</b>				
12000	RETRIBUCIONES BÁSICAS	40.944				
<b>121</b>	<b>RETRIBUCIONES COMPLEMENTARIAS</b>	<b>41.639</b>				
12100	RETRIBUCIONES COMPLEMENTARIAS	41.639				
<b>16</b>	<b>INCENTIVOS AL RENDIMIENTO</b>	<b>12.091</b>				
<b>160</b>	<b>PRODUCTIVIDAD</b>	<b>12.091</b>				
16000	PRODUCTIVIDAD	12.091				
<b>17</b>	<b>CUOTAS Y PRESTACIONES A CARGO DE LA COMUNIDAD</b>	<b>22.242</b>				
<b>171</b>	<b>SEGURIDAD SOCIAL PERSONAL NO LABORAL</b>	<b>22.242</b>				
17100	SEGURIDAD SOCIAL PERSONAL NO LABORAL	22.242				
<b>2</b>	<b>GASTOS CORRIENTES EN BIENES Y SERVICIOS</b>	<b>45.700</b>				
<b>22</b>	<b>MATERIAL, SUMINISTROS Y OTROS</b>	<b>43.000</b>				
<b>220</b>	<b>MATERIAL DE OFICINA</b>	<b>8.000</b>				
22000	ORDINARIO NO INVENTARIABLE	5.000				
22001	PRENSA,REVISTAS,LIBROS Y PUBLICACIONES	2.000				
22002	MATERIAL INFORMÁTICO NO INVENTARIABLE	1.000				
<b>226</b>	<b>GASTOS DIVERSOS</b>	<b>30.000</b>				
22606	REUNIONES, CONFERENCIA Y CURSOS	30.000				
<b>227</b>	<b>TRABAJOS REALIZADOS POR OTRAS EMPRESAS Y PROFES.</b>	<b>5.000</b>				
22706	ESTUDIOS Y TRABAJOS TÉCNICOS	5.000				
<b>23</b>	<b>INDEMNIZACIONES POR RAZÓN DEL SERVICIO</b>	<b>2.700</b>				
<b>230</b>	<b>DIETAS</b>	<b>1.200</b>				
23000	DIETAS	1.200				
<b>231</b>	<b>LOCOMOCIÓN</b>	<b>1.500</b>				
23100	LOCOMOCIÓN	1.500				
	<b>TOTAL OPERACIONES CORRIENTES</b>	<b>162.616</b>				
	<b>TOTAL OPERACIONES NO FINANCIERAS</b>	<b>162.616</b>				
	<b>TOTAL PROGRAMA</b>	<b>162.616</b>				



										<i>Euros</i>
										<b>TOTAL</b>
<b>1</b>										<b>116.916</b>
<b>12</b>										<b>82.583</b>
<b>120</b>										<b>40.944</b>
12000										40.944
<b>121</b>										<b>41.639</b>
12100										41.639
<b>16</b>										<b>12.091</b>
<b>160</b>										<b>12.091</b>
16000										12.091
<b>17</b>										<b>22.242</b>
<b>171</b>										<b>22.242</b>
17100										22.242
<b>2</b>										<b>45.700</b>
<b>22</b>										<b>43.000</b>
<b>220</b>										<b>8.000</b>
22000										5.000
22001										2.000
22002										1.000
<b>226</b>										<b>30.000</b>
22606										30.000
<b>227</b>										<b>5.000</b>
22706										5.000
<b>23</b>										<b>2.700</b>
<b>230</b>										<b>1.200</b>
23000										1.200
<b>231</b>										<b>1.500</b>
23100										1.500
										<b>162.616</b>
										<b>162.616</b>
										<b>162.616</b>



<b>5.- Detalle económico por secciones y subprogramas</b>						
<b>SECCIÓN</b>		<b>01</b>	<b>DE LA PRESIDENCIA</b>			
<b>PROGRAMA</b>		<b>231B</b>	<b>ACCIÓN SOCIAL</b>			
<b>SUBCONCEPTO</b>		<b>SUBPROGRAMA</b>	<b>231B08</b>			
<b>1</b>	<b>GASTOS DE PERSONAL</b>		<b>524.626</b>			
<b>12</b>	<b>FUNCIONARIOS</b>		<b>380.501</b>			
<b>120</b>	<b>RETRIBUCIONES BÁSICAS</b>		<b>206.503</b>			
12000	RETRIBUCIONES BÁSICAS		206.503			
<b>121</b>	<b>RETRIBUCIONES COMPLEMENTARIAS</b>		<b>173.998</b>			
12100	RETRIBUCIONES COMPLEMENTARIAS		173.998			
<b>16</b>	<b>INCENTIVOS AL RENDIMIENTO</b>		<b>45.137</b>			
<b>160</b>	<b>PRODUCTIVIDAD</b>		<b>45.137</b>			
16000	PRODUCTIVIDAD		45.137			
<b>17</b>	<b>CUOTAS Y PRESTACIONES A CARGO DE LA COMUNIDAD</b>		<b>98.988</b>			
<b>171</b>	<b>SEGURIDAD SOCIAL PERSONAL NO LABORAL</b>		<b>98.988</b>			
17100	SEGURIDAD SOCIAL PERSONAL NO LABORAL		98.988			
<b>2</b>	<b>GASTOS CORRIENTES EN BIENES Y SERVICIOS</b>		<b>79.400</b>			
<b>22</b>	<b>MATERIAL, SUMINISTROS Y OTROS</b>		<b>72.400</b>			
<b>226</b>	<b>GASTOS DIVERSOS</b>		<b>57.000</b>			
22606	REUNIONES, CONFERENCIA Y CURSOS		50.000			
22609	ACTIVIDADES CULTURALES Y DEPORTIVAS		7.000			
<b>227</b>	<b>TRABAJOS REALIZADOS POR OTRAS EMPRESAS Y PROFES.</b>		<b>15.400</b>			
22706	ESTUDIOS Y TRABAJOS TÉCNICOS		15.400			
<b>23</b>	<b>INDEMNIZACIONES POR RAZÓN DEL SERVICIO</b>		<b>7.000</b>			
<b>230</b>	<b>DIETAS</b>		<b>3.500</b>			
23000	DIETAS		3.500			
<b>231</b>	<b>LOCOMOCIÓN</b>		<b>3.500</b>			
23100	LOCOMOCIÓN		3.500			
<b>4</b>	<b>TRANSFERENCIAS CORRIENTES</b>		<b>1.291.500</b>			
<b>46</b>	<b>A CORPORACIONES LOCALES</b>		<b>111.000</b>			
<b>460</b>	<b>A CORPORACIONES LOCALES</b>		<b>111.000</b>			
46069	ACTUACIONES EN MATERIA DE INMIGRACIÓN		81.000			
46072	ACTUACIONES EN MATERIA DE EMIGRACIÓN		30.000			
<b>48</b>	<b>A FAMILIAS E INSTITUCIONES SIN FINES DE LUCRO</b>		<b>1.180.500</b>			
<b>480</b>	<b>A FAMILIAS E INSTITUCIONES SIN FINES DE LUCRO</b>		<b>1.180.500</b>			
48021	FUNDACIONES E INSTITUCIONES		15.000			
4802M	VOLUNTARIADO EN COOPERACIÓN AL DESARROLLO		76.000			
4802V	ACTUACIONES EN MATERIA DE INMIGRACIÓN		309.000			
4803I	ACTUACIONES EN MATERIA DE EMIGRACIÓN		295.000			
4803M	PREMIOS EDUCACIÓN NO UNIVERSITARIA		25.000			
4803W	BECAS FORMACIÓN SOBRE COOPERACIÓN E INMIGRACIÓN		15.500			
48065	COOPERACIÓN DESARROLLO AYUDAS EMERGENCIAS		145.000			
480B6	ACTUAC.SOCIOCULTURALES CASAS REGIONALES		300.000			
	<b>TOTAL OPERACIONES CORRIENTES</b>		<b>1.895.526</b>			
<b>6</b>	<b>INVERSIONES REALES</b>		<b>109.200</b>			
<b>64</b>	<b>GASTOS DE INVERSIONES DE CARÁCTER INMATERIAL</b>		<b>109.200</b>			
<b>641</b>	<b>CAMPAÑAS DE PROMOCIÓN</b>		<b>109.200</b>			
64100	CAMPAÑAS DE PROMOCIÓN		109.200			
<b>7</b>	<b>TRANSFERENCIAS DE CAPITAL</b>		<b>3.814.000</b>			
<b>78</b>	<b>A FAMILIAS E INSTITUCIONES SIN FINES DE LUCRO</b>		<b>3.814.000</b>			



										<i>Euros</i>
										<b>TOTAL</b>
<b>1</b>										<b>524.626</b>
<b>12</b>										<b>380.501</b>
<b>120</b>										<b>206.503</b>
12000										206.503
<b>121</b>										<b>173.998</b>
12100										173.998
<b>16</b>										<b>45.137</b>
<b>160</b>										<b>45.137</b>
16000										45.137
<b>17</b>										<b>98.988</b>
<b>171</b>										<b>98.988</b>
17100										98.988
<b>2</b>										<b>79.400</b>
<b>22</b>										<b>72.400</b>
<b>226</b>										<b>57.000</b>
22606										50.000
22609										7.000
<b>227</b>										<b>15.400</b>
22706										15.400
<b>23</b>										<b>7.000</b>
<b>230</b>										<b>3.500</b>
23000										3.500
<b>231</b>										<b>3.500</b>
23100										3.500
<b>4</b>										<b>1.291.500</b>
<b>46</b>										<b>111.000</b>
<b>460</b>										<b>111.000</b>
46069										81.000
46072										30.000
<b>48</b>										<b>1.180.500</b>
<b>480</b>										<b>1.180.500</b>
4802I										15.000
4802M										76.000
4802V										309.000
4803I										295.000
4803M										25.000
4803W										15.500
48065										145.000
480B6										300.000
										<b>1.895.526</b>
<b>6</b>										<b>109.200</b>
<b>64</b>										<b>109.200</b>
<b>641</b>										<b>109.200</b>
64100										109.200
<b>7</b>										<b>3.814.000</b>
<b>78</b>										<b>3.814.000</b>



## 5.- Detalle económico por secciones y subprogramas

**SECCIÓN 01 DE LA PRESIDENCIA**

**PROGRAMA 231B ACCIÓN SOCIAL**

SUBCONCEPTO		SUBPROGRAMA	231B08				
780	A FAMILIAS E INSTITUCIONES SIN FINES DE LUCRO		3.814.000				
78005	COOPERACIÓN AL DESARROLLO		3.814.000				
	<b>TOTAL OPERACIONES DE CAPITAL</b>		<b>3.923.200</b>				
	<b>TOTAL OPERACIONES NO FINANCIERAS</b>		<b>5.818.726</b>				
	<b>TOTAL PROGRAMA</b>		<b>5.818.726</b>				



										<i>Euros</i>
										<b>TOTAL</b>
780										<b>3.814.000</b>
78005										3.814.000
										<b>3.923.200</b>
										<b>5.818.726</b>
										<b>5.818.726</b>





## 5.- Detalle económico por secciones y subprogramas

**SECCIÓN 01 DE LA PRESIDENCIA**

**PROGRAMA 491A COMUNICACIONES**

SUBCONCEPTO		SUBPROGRAMA	491A02				
6	INVERSIONES REALES		3.280.097				
64	GASTOS DE INVERSIONES DE CARÁCTER INMATERIAL		3.280.097				
640	GASTOS DE INVESTIG.,DESARROLLO Y ESTUDIOS TÉCNICOS		3.014.182				
64001	ESTUDIOS Y TRABAJOS TÉCNICOS		3.014.182				
645	APLICACIONES INFORMÁTICAS		255.993				
64500	APLICACIONES INFORMÁTICAS		255.993				
646	PROPIEDAD INTELECTUAL E INDUSTRIAL		9.922				
64600	PROPIEDAD INTELECTUAL		9.922				
	<b>TOTAL OPERACIONES DE CAPITAL</b>		<b>3.280.097</b>				
	<b>TOTAL OPERACIONES NO FINANCIERAS</b>		<b>3.280.097</b>				
	<b>TOTAL PROGRAMA</b>		<b>3.280.097</b>				



										<i>Euros</i>
										<b>TOTAL</b>
<b>6</b>										<b>3.280.097</b>
<b>64</b>										<b>3.280.097</b>
<b>640</b>										<b>3.014.182</b>
64001										3.014.182
<b>645</b>										<b>255.993</b>
64500										255.993
<b>646</b>										<b>9.922</b>
64600										9.922
										<b>3.280.097</b>
										<b>3.280.097</b>
										<b>3.280.097</b>



<b>5.- Detalle económico por secciones y subprogramas</b>						
<b>SECCIÓN</b>		<b>01</b>	<b>DE LA PRESIDENCIA</b>			
<b>PROGRAMA</b>		<b>912A</b>	<b>ALTA DIRECCIÓN DE LA JUNTA</b>			
<b>SUBCONCEPTO</b>		<b>SUBPROGRAMA</b>	<b>912A01</b>			
<b>1</b>	<b>GASTOS DE PERSONAL</b>		<b>906.150</b>			
<b>10</b>	<b>ALTOS CARGOS</b>		<b>70.369</b>			
<b>100</b>	<b>RETRIBUCIONES BÁSICAS</b>		<b>70.369</b>			
10000	RETRIBUCIONES BÁSICAS		70.369			
<b>11</b>	<b>PERSONAL EVENTUAL</b>		<b>218.302</b>			
<b>110</b>	<b>RETRIBUCIONES BÁSICAS</b>		<b>112.395</b>			
11000	RETRIBUCIONES BÁSICAS		112.395			
<b>111</b>	<b>OTRAS REMUNERACIONES</b>		<b>105.907</b>			
11100	OTRAS REMUNERACIONES		105.907			
<b>12</b>	<b>FUNCIONARIOS</b>		<b>301.603</b>			
<b>120</b>	<b>RETRIBUCIONES BÁSICAS</b>		<b>153.941</b>			
12000	RETRIBUCIONES BÁSICAS		153.941			
<b>121</b>	<b>RETRIBUCIONES COMPLEMENTARIAS</b>		<b>147.662</b>			
12100	RETRIBUCIONES COMPLEMENTARIAS		147.662			
<b>13</b>	<b>LABORAL FIJO</b>		<b>69.365</b>			
<b>130</b>	<b>RETRIBUCIONES BÁSICAS</b>		<b>59.269</b>			
13000	RETRIBUCIONES BÁSICAS		59.269			
<b>131</b>	<b>OTRAS REMUNERACIONES</b>		<b>10.096</b>			
13100	OTRAS REMUNERACIONES		10.096			
<b>16</b>	<b>INCENTIVOS AL RENDIMIENTO</b>		<b>69.547</b>			
<b>160</b>	<b>PRODUCTIVIDAD</b>		<b>69.547</b>			
16000	PRODUCTIVIDAD		69.547			
<b>17</b>	<b>CUOTAS Y PRESTACIONES A CARGO DE LA COMUNIDAD</b>		<b>176.964</b>			
<b>170</b>	<b>SEGURIDAD SOCIAL PERSONAL LABORAL</b>		<b>21.884</b>			
17000	SEGURIDAD SOCIAL PERSONAL LABORAL		21.884			
<b>171</b>	<b>SEGURIDAD SOCIAL PERSONAL NO LABORAL</b>		<b>155.080</b>			
17100	SEGURIDAD SOCIAL PERSONAL NO LABORAL		155.080			
<b>2</b>	<b>GASTOS CORRIENTES EN BIENES Y SERVICIOS</b>		<b>125.000</b>			
<b>20</b>	<b>ARRENDAMIENTOS Y CÁNONES</b>		<b>47.400</b>			
<b>202</b>	<b>ARRENDAMIENTOS DE EDIFICIOS Y OTRAS CONSTRUCCIONES</b>		<b>47.400</b>			
20200	ARRENDAMIENTOS DE EDIFICIOS Y OTRAS CONSTRUCCIONES		47.400			
<b>22</b>	<b>MATERIAL, SUMINISTROS Y OTROS</b>		<b>63.600</b>			
<b>220</b>	<b>MATERIAL DE OFICINA</b>		<b>20.600</b>			
22000	ORDINARIO NO INVENTARIABLE		8.600			
22001	PRENSA,REVISTAS,LIBROS Y PUBLICACIONES		9.000			
22002	MATERIAL INFORMÁTICO NO INVENTARIABLE		3.000			
<b>221</b>	<b>SUMINISTROS</b>		<b>14</b>			
22112	SUM.MATER.ELECTRÓN.,ELÉCTRICO Y DE COMUNICACIONES		14			
<b>222</b>	<b>COMUNICACIONES</b>		<b>3.000</b>			
22299	OTRAS		3.000			
<b>223</b>	<b>TRANSPORTES</b>		<b>400</b>			
22300	TRANSPORTES		400			
<b>226</b>	<b>GASTOS DIVERSOS</b>		<b>32.000</b>			
22601	ATENCIONES PROTOCOLARIAS Y REPRESENTATIVAS		20.000			
22602	PUBLICIDAD Y PROMOCIÓN		5.000			
22606	REUNIONES, CONFERENCIA Y CURSOS		7.000			



										<i>Euros</i>
										<b>TOTAL</b>
<b>1</b>										<b>906.150</b>
<b>10</b>										<b>70.369</b>
<b>100</b>										<b>70.369</b>
10000										70.369
<b>11</b>										<b>218.302</b>
<b>110</b>										<b>112.395</b>
11000										112.395
<b>111</b>										<b>105.907</b>
11100										105.907
<b>12</b>										<b>301.603</b>
<b>120</b>										<b>153.941</b>
12000										153.941
<b>121</b>										<b>147.662</b>
12100										147.662
<b>13</b>										<b>69.365</b>
<b>130</b>										<b>59.269</b>
13000										59.269
<b>131</b>										<b>10.096</b>
13100										10.096
<b>16</b>										<b>69.547</b>
<b>160</b>										<b>69.547</b>
16000										69.547
<b>17</b>										<b>176.964</b>
<b>170</b>										<b>21.884</b>
17000										21.884
<b>171</b>										<b>155.080</b>
17100										155.080
<b>2</b>										<b>125.000</b>
<b>20</b>										<b>47.400</b>
<b>202</b>										<b>47.400</b>
20200										47.400
<b>22</b>										<b>63.600</b>
<b>220</b>										<b>20.600</b>
22000										8.600
22001										9.000
22002										3.000
<b>221</b>										<b>14</b>
22112										14
<b>222</b>										<b>3.000</b>
22299										3.000
<b>223</b>										<b>400</b>
22300										400
<b>226</b>										<b>32.000</b>
22601										20.000
22602										5.000
22606										7.000



## 5.- Detalle económico por secciones y subprogramas

**SECCIÓN 01 DE LA PRESIDENCIA**  
**PROGRAMA 912A ALTA DIRECCIÓN DE LA JUNTA**

SUBCONCEPTO		SUBPROGRAMA	912A01				
227	TRABAJOS REALIZADOS POR OTRAS EMPRESAS Y PROFES.		7.586				
22799	OTROS		7.586				
23	INDEMNIZACIONES POR RAZÓN DEL SERVICIO		14.000				
230	DIETAS		7.000				
23000	DIETAS		7.000				
231	LOCOMOCIÓN		7.000				
23100	LOCOMOCIÓN		7.000				
<b>TOTAL OPERACIONES CORRIENTES</b>			<b>1.031.150</b>				
<b>TOTAL OPERACIONES NO FINANCIERAS</b>			<b>1.031.150</b>				
<b>TOTAL PROGRAMA</b>			<b>1.031.150</b>				



										<i>Euros</i>
										<b>TOTAL</b>
227										7.586
22799										7.586
<b>23</b>										<b>14.000</b>
<b>230</b>										<b>7.000</b>
23000										7.000
<b>231</b>										<b>7.000</b>
23100										7.000
										<b>1.031.150</b>
										<b>1.031.150</b>
										<b>1.031.150</b>



<b>5.- Detalle económico por secciones y subprogramas</b>						
<b>SECCIÓN</b>		<b>01</b>	<b>DE LA PRESIDENCIA</b>			
<b>PROGRAMA</b>		<b>912C</b>	<b>INFORMACIÓN Y COMUNICACIÓN</b>			
<b>SUBCONCEPTO</b>	<b>SUBPROGRAMA</b>	<b>912C01</b>				
<b>1</b>	<b>GASTOS DE PERSONAL</b>	<b>1.248.462</b>				
<b>10</b>	<b>ALTOS CARGOS</b>	<b>67.524</b>				
<b>100</b>	<b>RETRIBUCIONES BÁSICAS</b>	<b>20.940</b>				
10000	RETRIBUCIONES BÁSICAS	20.940				
<b>101</b>	<b>OTRAS REMUNERACIONES</b>	<b>46.584</b>				
10100	OTRAS REMUNERACIONES	46.584				
<b>11</b>	<b>PERSONAL EVENTUAL</b>	<b>553.413</b>				
<b>110</b>	<b>RETRIBUCIONES BÁSICAS</b>	<b>283.802</b>				
11000	RETRIBUCIONES BÁSICAS	283.802				
<b>111</b>	<b>OTRAS REMUNERACIONES</b>	<b>269.611</b>				
11100	OTRAS REMUNERACIONES	269.611				
<b>12</b>	<b>FUNCIONARIOS</b>	<b>40.410</b>				
<b>120</b>	<b>RETRIBUCIONES BÁSICAS</b>	<b>21.684</b>				
12000	RETRIBUCIONES BÁSICAS	21.684				
<b>121</b>	<b>RETRIBUCIONES COMPLEMENTARIAS</b>	<b>18.726</b>				
12100	RETRIBUCIONES COMPLEMENTARIAS	18.726				
<b>13</b>	<b>LABORAL FIJO</b>	<b>252.477</b>				
<b>130</b>	<b>RETRIBUCIONES BÁSICAS</b>	<b>177.798</b>				
13000	RETRIBUCIONES BÁSICAS	177.798				
<b>131</b>	<b>OTRAS REMUNERACIONES</b>	<b>74.679</b>				
13100	OTRAS REMUNERACIONES	74.679				
<b>16</b>	<b>INCENTIVOS AL RENDIMIENTO</b>	<b>76.653</b>				
<b>160</b>	<b>PRODUCTIVIDAD</b>	<b>76.653</b>				
16000	PRODUCTIVIDAD	76.653				
<b>17</b>	<b>CUOTAS Y PRESTACIONES A CARGO DE LA COMUNIDAD</b>	<b>257.985</b>				
<b>170</b>	<b>SEGURIDAD SOCIAL PERSONAL LABORAL</b>	<b>78.012</b>				
17000	SEGURIDAD SOCIAL PERSONAL LABORAL	78.012				
<b>171</b>	<b>SEGURIDAD SOCIAL PERSONAL NO LABORAL</b>	<b>179.973</b>				
17100	SEGURIDAD SOCIAL PERSONAL NO LABORAL	179.973				
<b>2</b>	<b>GASTOS CORRIENTES EN BIENES Y SERVICIOS</b>	<b>97.600</b>				
<b>22</b>	<b>MATERIAL, SUMINISTROS Y OTROS</b>	<b>95.600</b>				
<b>220</b>	<b>MATERIAL DE OFICINA</b>	<b>52.500</b>				
22000	ORDINARIO NO INVENTARIABLE	1.500				
22001	PRENSA,REVISTAS,LIBROS Y PUBLICACIONES	50.000				
22002	MATERIAL INFORMÁTICO NO INVENTARIABLE	1.000				
<b>221</b>	<b>SUMINISTROS</b>	<b>2.500</b>				
22107	PRODUCTOS DE CONSUMO ESPECÍFICO	1.500				
22112	SUM.MATER.ELECTRÓN.,ELÉCTRICO Y DE COMUNICACIONES	1.000				
<b>222</b>	<b>COMUNICACIONES</b>	<b>242</b>				
22204	SERVICIOS DE TELECOMUNICACIONES	242				
<b>223</b>	<b>TRANSPORTES</b>	<b>1.000</b>				
22300	TRANSPORTES	1.000				
<b>226</b>	<b>GASTOS DIVERSOS</b>	<b>30.358</b>				
22602	PUBLICIDAD Y PROMOCIÓN	3.000				
22606	REUNIONES, CONFERENCIA Y CURSOS	27.358				
<b>227</b>	<b>TRABAJOS REALIZADOS POR OTRAS EMPRESAS Y PROFES.</b>	<b>9.000</b>				



										<i>Euros</i>
										<b>TOTAL</b>
<b>1</b>										<b>1.248.462</b>
<b>10</b>										<b>67.524</b>
<b>100</b>										<b>20.940</b>
10000										20.940
<b>101</b>										<b>46.584</b>
10100										46.584
<b>11</b>										<b>553.413</b>
<b>110</b>										<b>283.802</b>
11000										283.802
<b>111</b>										<b>269.611</b>
11100										269.611
<b>12</b>										<b>40.410</b>
<b>120</b>										<b>21.684</b>
12000										21.684
<b>121</b>										<b>18.726</b>
12100										18.726
<b>13</b>										<b>252.477</b>
<b>130</b>										<b>177.798</b>
13000										177.798
<b>131</b>										<b>74.679</b>
13100										74.679
<b>16</b>										<b>76.653</b>
<b>160</b>										<b>76.653</b>
16000										76.653
<b>17</b>										<b>257.985</b>
<b>170</b>										<b>78.012</b>
17000										78.012
<b>171</b>										<b>179.973</b>
17100										179.973
<b>2</b>										<b>97.600</b>
<b>22</b>										<b>95.600</b>
<b>220</b>										<b>52.500</b>
22000										1.500
22001										50.000
22002										1.000
<b>221</b>										<b>2.500</b>
22107										1.500
22112										1.000
<b>222</b>										<b>242</b>
22204										242
<b>223</b>										<b>1.000</b>
22300										1.000
<b>226</b>										<b>30.358</b>
22602										3.000
22606										27.358
<b>227</b>										<b>9.000</b>



**5.- Detalle económico por secciones y subprogramas**

**SECCIÓN 01 DE LA PRESIDENCIA**  
**PROGRAMA 912C INFORMACIÓN Y COMUNICACIÓN**

SUBCONCEPTO	SUBPROGRAMA	912C01				
22706	ESTUDIOS Y TRABAJOS TÉCNICOS	9.000				
<b>23</b>	<b>INDEMNIZACIONES POR RAZÓN DEL SERVICIO</b>	<b>2.000</b>				
<b>230</b>	<b>DIETAS</b>	<b>1.000</b>				
23000	DIETAS	1.000				
<b>231</b>	<b>LOCOMOCIÓN</b>	<b>1.000</b>				
23100	LOCOMOCIÓN	1.000				
<b>4</b>	<b>TRANSFERENCIAS CORRIENTES</b>	<b>91.000</b>				
<b>48</b>	<b>A FAMILIAS E INSTITUCIONES SIN FINES DE LUCRO</b>	<b>91.000</b>				
<b>480</b>	<b>A FAMILIAS E INSTITUCIONES SIN FINES DE LUCRO</b>	<b>91.000</b>				
48026	ACTUACIONES EN UNIVERSIDADES	91.000				
	<b>TOTAL OPERACIONES CORRIENTES</b>	<b>1.437.062</b>				
<b>6</b>	<b>INVERSIONES REALES</b>	<b>535.000</b>				
<b>64</b>	<b>GASTOS DE INVERSIONES DE CARÁCTER INMATERIAL</b>	<b>535.000</b>				
<b>640</b>	<b>GASTOS DE INVESTIG.,DESARROLLO Y ESTUDIOS TÉCNICOS</b>	<b>535.000</b>				
64001	ESTUDIOS Y TRABAJOS TÉCNICOS	535.000				
	<b>TOTAL OPERACIONES DE CAPITAL</b>	<b>535.000</b>				
	<b>TOTAL OPERACIONES NO FINANCIERAS</b>	<b>1.972.062</b>				
	<b>TOTAL PROGRAMA</b>	<b>1.972.062</b>				



										<i>Euros</i>
										<b>TOTAL</b>
22706										9.000
<b>23</b>										<b>2.000</b>
<b>230</b>										<b>1.000</b>
23000										1.000
<b>231</b>										<b>1.000</b>
23100										1.000
<b>4</b>										<b>91.000</b>
<b>48</b>										<b>91.000</b>
<b>480</b>										<b>91.000</b>
48026										91.000
										<b>1.437.062</b>
<b>6</b>										<b>535.000</b>
<b>64</b>										<b>535.000</b>
<b>640</b>										<b>535.000</b>
64001										535.000
										<b>535.000</b>
										<b>1.972.062</b>
										<b>1.972.062</b>

**5.- Detalle económico por secciones y subprogramas**

<b>SECCIÓN 01 DE LA PRESIDENCIA</b>						
<b>PROGRAMA 912D RELACIONES INSTITUCIONALES</b>						
<b>SUBCONCEPTO</b>	<b>SUBPROGRAMA</b>	<b>912D02</b>				
<b>1</b>	<b>GASTOS DE PERSONAL</b>	<b>1.106.649</b>				
<b>10</b>	<b>ALTOS CARGOS</b>	<b>57.336</b>				
<b>100</b>	<b>RETRIBUCIONES BÁSICAS</b>	<b>19.886</b>				
10000	RETRIBUCIONES BÁSICAS	19.886				
<b>101</b>	<b>OTRAS REMUNERACIONES</b>	<b>37.450</b>				
10100	OTRAS REMUNERACIONES	37.450				
<b>12</b>	<b>FUNCIONARIOS</b>	<b>670.360</b>				
<b>120</b>	<b>RETRIBUCIONES BÁSICAS</b>	<b>317.177</b>				
12000	RETRIBUCIONES BÁSICAS	317.177				
<b>121</b>	<b>RETRIBUCIONES COMPLEMENTARIAS</b>	<b>353.183</b>				
12100	RETRIBUCIONES COMPLEMENTARIAS	353.183				
<b>14</b>	<b>LABORAL EVENTUAL</b>	<b>103.830</b>				
<b>140</b>	<b>RETRIBUCIONES BÁSICAS</b>	<b>76.761</b>				
14000	RETRIBUCIONES BÁSICAS	76.761				
<b>141</b>	<b>OTRAS REMUNERACIONES</b>	<b>27.069</b>				
14100	OTRAS REMUNERACIONES	27.069				
<b>16</b>	<b>INCENTIVOS AL RENDIMIENTO</b>	<b>74.942</b>				
<b>160</b>	<b>PRODUCTIVIDAD</b>	<b>74.942</b>				
16000	PRODUCTIVIDAD	74.942				
<b>17</b>	<b>CUOTAS Y PRESTACIONES A CARGO DE LA COMUNIDAD</b>	<b>200.181</b>				
<b>170</b>	<b>SEGURIDAD SOCIAL PERSONAL LABORAL</b>	<b>36.000</b>				
17000	SEGURIDAD SOCIAL PERSONAL LABORAL	36.000				
<b>171</b>	<b>SEGURIDAD SOCIAL PERSONAL NO LABORAL</b>	<b>164.181</b>				
17100	SEGURIDAD SOCIAL PERSONAL NO LABORAL	164.181				
<b>2</b>	<b>GASTOS CORRIENTES EN BIENES Y SERVICIOS</b>	<b>129.095</b>				
<b>20</b>	<b>ARRENDAMIENTOS Y CÁNONES</b>	<b>35.000</b>				
<b>20A</b>	<b>CUOTAS PARA EL USO DE INFRAESTRUCT.Y EQUIPAMIENTOS</b>	<b>35.000</b>				
20A00	CUOTAS PARA EL USO DE INFRAESTRUCT.Y EQUIPAMIENTOS	35.000				
<b>22</b>	<b>MATERIAL, SUMINISTROS Y OTROS</b>	<b>92.175</b>				
<b>220</b>	<b>MATERIAL DE OFICINA</b>	<b>16.376</b>				
22000	ORDINARIO NO INVENTARIABLE	13.376				
22001	PRENSA,REVISTAS,LIBROS Y PUBLICACIONES	2.350				
22002	MATERIAL INFORMÁTICO NO INVENTARIABLE	650				
<b>222</b>	<b>COMUNICACIONES</b>	<b>200</b>				
22201	POSTALES Y TELEGRÁFICAS	200				
<b>223</b>	<b>TRANSPORTES</b>	<b>2.500</b>				
22300	TRANSPORTES	2.500				
<b>226</b>	<b>GASTOS DIVERSOS</b>	<b>36.430</b>				
22606	REUNIONES, CONFERENCIA Y CURSOS	36.080				
22699	OTROS GASTOS	350				
<b>227</b>	<b>TRABAJOS REALIZADOS POR OTRAS EMPRESAS Y PROFES.</b>	<b>36.669</b>				
22706	ESTUDIOS Y TRABAJOS TÉCNICOS	36.669				
<b>23</b>	<b>INDEMNIZACIONES POR RAZÓN DEL SERVICIO</b>	<b>1.920</b>				
<b>230</b>	<b>DIETAS</b>	<b>1.520</b>				
23000	DIETAS	1.520				
<b>231</b>	<b>LOCOMOCIÓN</b>	<b>400</b>				



										<i>Euros</i>
										<b>TOTAL</b>
<b>1</b>										<b>1.106.649</b>
<b>10</b>										<b>57.336</b>
<b>100</b>										<b>19.886</b>
10000										19.886
<b>101</b>										<b>37.450</b>
10100										37.450
<b>12</b>										<b>670.360</b>
<b>120</b>										<b>317.177</b>
12000										317.177
<b>121</b>										<b>353.183</b>
12100										353.183
<b>14</b>										<b>103.830</b>
<b>140</b>										<b>76.761</b>
14000										76.761
<b>141</b>										<b>27.069</b>
14100										27.069
<b>16</b>										<b>74.942</b>
<b>160</b>										<b>74.942</b>
16000										74.942
<b>17</b>										<b>200.181</b>
<b>170</b>										<b>36.000</b>
17000										36.000
<b>171</b>										<b>164.181</b>
17100										164.181
<b>2</b>										<b>129.095</b>
<b>20</b>										<b>35.000</b>
<b>20A</b>										<b>35.000</b>
20A00										35.000
<b>22</b>										<b>92.175</b>
<b>220</b>										<b>16.376</b>
22000										13.376
22001										2.350
22002										650
<b>222</b>										<b>200</b>
22201										200
<b>223</b>										<b>2.500</b>
22300										2.500
<b>226</b>										<b>36.430</b>
22606										36.080
22699										350
<b>227</b>										<b>36.669</b>
22706										36.669
<b>23</b>										<b>1.920</b>
<b>230</b>										<b>1.520</b>
23000										1.520
<b>231</b>										<b>400</b>



## 5.- Detalle económico por secciones y subprogramas

**SECCIÓN 01 DE LA PRESIDENCIA**  
**PROGRAMA 912D RELACIONES INSTITUCIONALES**

SUBCONCEPTO		SUBPROGRAMA	912D02				
23100	LOCOMOCIÓN		400				
4	TRANSFERENCIAS CORRIENTES		98.000				
48	A FAMILIAS E INSTITUCIONES SIN FINES DE LUCRO		98.000				
480	A FAMILIAS E INSTITUCIONES SIN FINES DE LUCRO		98.000				
48090	BECAS FORMACIÓN RELAC.CON LA U.E		98.000				
	<b>TOTAL OPERACIONES CORRIENTES</b>		1.333.744				
	<b>TOTAL OPERACIONES NO FINANCIERAS</b>		1.333.744				
	<b>TOTAL PROGRAMA</b>		1.333.744				



										<i>Euros</i>
										<b>TOTAL</b>
23100										400
<b>4</b>										<b>98.000</b>
<b>48</b>										<b>98.000</b>
<b>480</b>										<b>98.000</b>
48090										98.000
										1.333.744
										1.333.744
										1.333.744

**5.- Detalle económico por secciones y subprogramas**

**SECCIÓN 01 DE LA PRESIDENCIA**  
**PROGRAMA 912E ANÁLISIS Y PLANIFICACIÓN**

SUBCONCEPTO	SUBPROGRAMA	912E01				
<b>1</b>	<b>GASTOS DE PERSONAL</b>	<b>951.951</b>				
<b>10</b>	<b>ALTOS CARGOS</b>	<b>57.336</b>				
<b>100</b>	<b>RETRIBUCIONES BÁSICAS</b>	<b>19.886</b>				
10000	RETRIBUCIONES BÁSICAS	19.886				
<b>101</b>	<b>OTRAS REMUNERACIONES</b>	<b>37.450</b>				
10100	OTRAS REMUNERACIONES	37.450				
<b>12</b>	<b>FUNCIONARIOS</b>	<b>649.976</b>				
<b>120</b>	<b>RETRIBUCIONES BÁSICAS</b>	<b>326.337</b>				
12000	RETRIBUCIONES BÁSICAS	326.337				
<b>121</b>	<b>RETRIBUCIONES COMPLEMENTARIAS</b>	<b>323.639</b>				
12100	RETRIBUCIONES COMPLEMENTARIAS	323.639				
<b>16</b>	<b>INCENTIVOS AL RENDIMIENTO</b>	<b>89.632</b>				
<b>160</b>	<b>PRODUCTIVIDAD</b>	<b>89.632</b>				
16000	PRODUCTIVIDAD	89.632				
<b>17</b>	<b>CUOTAS Y PRESTACIONES A CARGO DE LA COMUNIDAD</b>	<b>155.007</b>				
<b>171</b>	<b>SEGURIDAD SOCIAL PERSONAL NO LABORAL</b>	<b>155.007</b>				
17100	SEGURIDAD SOCIAL PERSONAL NO LABORAL	155.007				
<b>2</b>	<b>GASTOS CORRIENTES EN BIENES Y SERVICIOS</b>	<b>80.000</b>				
<b>22</b>	<b>MATERIAL, SUMINISTROS Y OTROS</b>	<b>57.500</b>				
<b>220</b>	<b>MATERIAL DE OFICINA</b>	<b>13.000</b>				
22000	ORDINARIO NO INVENTARIABLE	4.000				
22001	PRENSA,REVISTAS,LIBROS Y PUBLICACIONES	8.000				
22002	MATERIAL INFORMÁTICO NO INVENTARIABLE	1.000				
<b>226</b>	<b>GASTOS DIVERSOS</b>	<b>30.000</b>				
22606	REUNIONES, CONFERENCIA Y CURSOS	30.000				
<b>227</b>	<b>TRABAJOS REALIZADOS POR OTRAS EMPRESAS Y PROFES.</b>	<b>14.500</b>				
22706	ESTUDIOS Y TRABAJOS TÉCNICOS	14.500				
<b>23</b>	<b>INDEMNIZACIONES POR RAZÓN DEL SERVICIO</b>	<b>2.500</b>				
<b>230</b>	<b>DIETAS</b>	<b>2.000</b>				
23000	DIETAS	2.000				
<b>231</b>	<b>LOCOMOCIÓN</b>	<b>500</b>				
23100	LOCOMOCIÓN	500				
<b>24</b>	<b>GASTOS DE PUBLICACIONES</b>	<b>20.000</b>				
<b>240</b>	<b>GASTOS DE EDICIÓN Y DISTRIBUCIÓN</b>	<b>20.000</b>				
24000	GASTOS DE EDICIÓN Y DISTRIBUCIÓN	20.000				
	<b>TOTAL OPERACIONES CORRIENTES</b>	<b>1.031.951</b>				
	<b>TOTAL OPERACIONES NO FINANCIERAS</b>	<b>1.031.951</b>				
	<b>TOTAL PROGRAMA</b>	<b>1.031.951</b>				



										<i>Euros</i>
										<b>TOTAL</b>
<b>1</b>										<b>951.951</b>
<b>10</b>										<b>57.336</b>
<b>100</b>										<b>19.886</b>
10000										19.886
<b>101</b>										<b>37.450</b>
10100										37.450
<b>12</b>										<b>649.976</b>
<b>120</b>										<b>326.337</b>
12000										326.337
<b>121</b>										<b>323.639</b>
12100										323.639
<b>16</b>										<b>89.632</b>
<b>160</b>										<b>89.632</b>
16000										89.632
<b>17</b>										<b>155.007</b>
<b>171</b>										<b>155.007</b>
17100										155.007
<b>2</b>										<b>80.000</b>
<b>22</b>										<b>57.500</b>
<b>220</b>										<b>13.000</b>
22000										4.000
22001										8.000
22002										1.000
<b>226</b>										<b>30.000</b>
22606										30.000
<b>227</b>										<b>14.500</b>
22706										14.500
<b>23</b>										<b>2.500</b>
<b>230</b>										<b>2.000</b>
23000										2.000
<b>231</b>										<b>500</b>
23100										500
<b>24</b>										<b>20.000</b>
<b>240</b>										<b>20.000</b>
24000										20.000
										<b>1.031.951</b>
										<b>1.031.951</b>
										<b>1.031.951</b>





## 5.- Detalle económico por secciones y subprogramas

**SECCIÓN 01 DE LA PRESIDENCIA**  
**PROGRAMA 921A SERVICIOS GENERALES**

SUBCONCEPTO	SUBPROGRAMA	921A01	921A03	921A04		
<b>1</b>	<b>GASTOS DE PERSONAL</b>	<b>6.722.913</b>	<b>915.420</b>	<b>900.518</b>		
<b>10</b>	<b>ALTOS CARGOS</b>	<b>284.530</b>		<b>67.524</b>		
<b>100</b>	<b>RETRIBUCIONES BÁSICAS</b>	<b>84.364</b>		<b>20.940</b>		
10000	RETRIBUCIONES BÁSICAS	84.364		20.940		
<b>101</b>	<b>OTRAS REMUNERACIONES</b>	<b>200.166</b>		<b>46.584</b>		
10100	OTRAS REMUNERACIONES	200.166		46.584		
<b>12</b>	<b>FUNCIONARIOS</b>	<b>2.686.599</b>	<b>671.500</b>	<b>618.748</b>		
<b>120</b>	<b>RETRIBUCIONES BÁSICAS</b>	<b>1.430.387</b>	<b>347.661</b>	<b>314.617</b>		
12000	RETRIBUCIONES BÁSICAS	1.430.387	347.661	314.617		
<b>121</b>	<b>RETRIBUCIONES COMPLEMENTARIAS</b>	<b>1.256.212</b>	<b>323.839</b>	<b>304.131</b>		
12100	RETRIBUCIONES COMPLEMENTARIAS	1.256.212	323.839	304.131		
<b>13</b>	<b>LABORAL FIJO</b>	<b>1.620.228</b>				
<b>130</b>	<b>RETRIBUCIONES BÁSICAS</b>	<b>1.205.116</b>				
13000	RETRIBUCIONES BÁSICAS	1.205.116				
<b>131</b>	<b>OTRAS REMUNERACIONES</b>	<b>415.112</b>				
13100	OTRAS REMUNERACIONES	415.112				
<b>14</b>	<b>LABORAL EVENTUAL</b>	<b>307.385</b>				
<b>140</b>	<b>RETRIBUCIONES BÁSICAS</b>	<b>224.494</b>				
14000	RETRIBUCIONES BÁSICAS	224.494				
<b>141</b>	<b>OTRAS REMUNERACIONES</b>	<b>82.891</b>				
14100	OTRAS REMUNERACIONES	82.891				
<b>16</b>	<b>INCENTIVOS AL RENDIMIENTO</b>	<b>403.707</b>	<b>76.816</b>	<b>86.000</b>		
<b>160</b>	<b>PRODUCTIVIDAD</b>	<b>318.543</b>	<b>76.816</b>	<b>86.000</b>		
16000	PRODUCTIVIDAD	318.543	76.816	86.000		
<b>161</b>	<b>GRATIFICACIONES</b>	<b>85.164</b>				
16100	GRATIFICACIONES	85.164				
<b>17</b>	<b>CUOTAS Y PRESTACIONES A CARGO DE LA COMUNIDAD</b>	<b>1.307.354</b>	<b>167.104</b>	<b>128.246</b>		
<b>170</b>	<b>SEGURIDAD SOCIAL PERSONAL LABORAL</b>	<b>604.136</b>				
17000	SEGURIDAD SOCIAL PERSONAL LABORAL	604.136				
<b>171</b>	<b>SEGURIDAD SOCIAL PERSONAL NO LABORAL</b>	<b>703.218</b>	<b>167.104</b>	<b>128.246</b>		
17100	SEGURIDAD SOCIAL PERSONAL NO LABORAL	703.218	167.104	128.246		
<b>18</b>	<b>OTROS GASTOS SOCIALES A CARGO DE LA COMUNIDAD</b>	<b>113.110</b>				
<b>180</b>	<b>FORMACIÓN Y PERFECCIONAMIENTO DEL PERSONAL</b>	<b>34.337</b>				
18000	FORMACIÓN Y PERFECCIONAMIENTO DEL PERSONAL	34.337				
<b>185</b>	<b>SEGUROS</b>	<b>33.327</b>				
18500	SEGUROS	33.327				
<b>189</b>	<b>OTROS GASTOS SOCIALES</b>	<b>45.446</b>				
18900	OTROS GASTOS SOCIALES	45.446				
<b>2</b>	<b>GASTOS CORRIENTES EN BIENES Y SERVICIOS</b>	<b>4.755.678</b>	<b>21.411</b>	<b>219.187</b>		
<b>20</b>	<b>ARRENDAMIENTOS Y CÁNONES</b>	<b>95.002</b>				
<b>206</b>	<b>ARRENDAMIENTOS EQUIPOS PARA PROCESOS INFORMACIÓN</b>	<b>95.002</b>				
20600	ARRENDAMIENTOS EQUIPOS PARA PROCESOS INFORMACIÓN	95.002				
<b>21</b>	<b>REPARACIONES, MANTENIMIENTO Y CONSERVACIÓN</b>	<b>373.363</b>				
<b>212</b>	<b>EDIFICIOS Y OTRAS CONSTRUCCIONES</b>	<b>216.458</b>				
21200	EDIFICIOS Y OTRAS CONSTRUCCIONES	216.458				
<b>213</b>	<b>MAQUINARIA, INSTALACIONES Y UTILLAJE</b>	<b>12.905</b>				



										<i>Euros</i>
										<b>TOTAL</b>
<b>1</b>										<b>8.538.851</b>
<b>10</b>										<b>352.054</b>
<b>100</b>										<b>105.304</b>
10000										105.304
<b>101</b>										<b>246.750</b>
10100										246.750
<b>12</b>										<b>3.976.847</b>
<b>120</b>										<b>2.092.665</b>
12000										2.092.665
<b>121</b>										<b>1.884.182</b>
12100										1.884.182
<b>13</b>										<b>1.620.228</b>
<b>130</b>										<b>1.205.116</b>
13000										1.205.116
<b>131</b>										<b>415.112</b>
13100										415.112
<b>14</b>										<b>307.385</b>
<b>140</b>										<b>224.494</b>
14000										224.494
<b>141</b>										<b>82.891</b>
14100										82.891
<b>16</b>										<b>566.523</b>
<b>160</b>										<b>481.359</b>
16000										481.359
<b>161</b>										<b>85.164</b>
16100										85.164
<b>17</b>										<b>1.602.704</b>
<b>170</b>										<b>604.136</b>
17000										604.136
<b>171</b>										<b>998.568</b>
17100										998.568
<b>18</b>										<b>113.110</b>
<b>180</b>										<b>34.337</b>
18000										34.337
<b>185</b>										<b>33.327</b>
18500										33.327
<b>189</b>										<b>45.446</b>
18900										45.446
<b>2</b>										<b>4.996.276</b>
<b>20</b>										<b>95.002</b>
<b>206</b>										<b>95.002</b>
20600										95.002
<b>21</b>										<b>373.363</b>
<b>212</b>										<b>216.458</b>
21200										216.458
<b>213</b>										<b>12.905</b>

**5.- Detalle económico por secciones y subprogramas**

**SECCIÓN 01 DE LA PRESIDENCIA**  
**PROGRAMA 921A SERVICIOS GENERALES**

SUBCONCEPTO	SUBPROGRAMA	921A01	921A03	921A04		
21300	MAQUINARIA, INSTALACIONES Y UTILLAJE	12.905				
<b>214</b>	<b>ELEMENTOS DE TRANSPORTE</b>	<b>48.000</b>				
21400	ELEMENTOS DE TRANSPORTE	48.000				
<b>215</b>	<b>MOBILIARIO Y ENSERES</b>	<b>4.000</b>				
21500	MOBILIARIO Y ENSERES	4.000				
<b>216</b>	<b>EQUIPOS PARA PROCESOS DE LA INFORMACIÓN</b>	<b>92.000</b>				
21600	EQUIPOS PARA PROCESOS DE LA INFORMACIÓN	92.000				
<b>22</b>	<b>MATERIAL, SUMINISTROS Y OTROS</b>	<b>3.676.028</b>	<b>17.411</b>	<b>195.187</b>		
<b>220</b>	<b>MATERIAL DE OFICINA</b>	<b>616.051</b>	<b>10.207</b>	<b>126.857</b>		
22000	ORDINARIO NO INVENTARIABLE	27.089	5.240	2.200		
22001	PRENSA,REVISTAS,LIBROS Y PUBLICACIONES	525.507		123.857		
22002	MATERIAL INFORMÁTICO NO INVENTARIABLE	63.455	4.967	800		
<b>221</b>	<b>SUMINISTROS</b>	<b>459.289</b>				
22100	ENERGÍA ELÉCTRICA	217.992				
22101	AGUA	57.110				
22102	GAS Y CALEFACCIÓN	87.570				
22103	COMBUSTIBLE PARA VEHÍCULOS	56.000				
22104	VESTUARIO	11.516				
22106	PRODUCTOS FARMACÉUTICOS	215				
22111	SUM.REPUEST.MAQUINARIA,UTILLAJE Y ELEM.TRANSPORTE	21.600				
22112	SUM.MATER.ELECTRÓN.,ELÉCTRICO Y DE COMUNICACIONES	6.000				
22199	OTROS SUMINISTROS	1.286				
<b>222</b>	<b>COMUNICACIONES</b>	<b>172.052</b>				
22201	POSTALES Y TELEGRÁFICAS	60.300				
22204	SERVICIOS DE TELECOMUNICACIONES	111.752				
<b>223</b>	<b>TRANSPORTES</b>	<b>669.000</b>				
22300	TRANSPORTES	669.000				
<b>224</b>	<b>PRIMAS DE SEGUROS</b>	<b>16.767</b>				
22400	PRIMAS DE SEGUROS	16.767				
<b>225</b>	<b>TRIBUTOS</b>	<b>66.500</b>				
22500	I.B.I.	56.000				
22501	IMPUESTO DE CIRCULACIÓN DE VEHÍCULOS	5.000				
22502	I.T.V.	2.000				
22503	OTRAS TASAS	3.500				
<b>226</b>	<b>GASTOS DIVERSOS</b>	<b>87.900</b>	<b>7.204</b>	<b>35.330</b>		
22601	ATENCIONES PROTOCOLARIAS Y REPRESENTATIVAS	5.000				
22602	PUBLICIDAD Y PROMOCIÓN	60.000				
22603	JURÍDICOS Y CONTENCIOSOS	15.000		31.780		
22606	REUNIONES, CONFERENCIA Y CURSOS	7.000	7.204	3.550		
22607	OPOSICIONES Y PRUEBAS SELECTIVAS	400				
22699	OTROS GASTOS	500				
<b>227</b>	<b>TRABAJOS REALIZADOS POR OTRAS EMPRESAS Y PROFES.</b>	<b>1.588.469</b>		<b>33.000</b>		
22700	LIMPIEZA Y ASEO	566.628				
22701	SEGURIDAD	835.497				
22704	CUSTODIA, DEPÓSITO Y ALMACENAJE.	46.898				
22706	ESTUDIOS Y TRABAJOS TÉCNICOS	137.940		33.000		



										<i>Euros</i>
										<b>TOTAL</b>
21300										12.905
<b>214</b>										<b>48.000</b>
21400										48.000
<b>215</b>										<b>4.000</b>
21500										4.000
<b>216</b>										<b>92.000</b>
21600										92.000
<b>22</b>										<b>3.888.626</b>
<b>220</b>										<b>753.115</b>
22000										34.529
22001										649.364
22002										69.222
<b>221</b>										<b>459.289</b>
22100										217.992
22101										57.110
22102										87.570
22103										56.000
22104										11.516
22106										215
22111										21.600
22112										6.000
22199										1.286
<b>222</b>										<b>172.052</b>
22201										60.300
22204										111.752
<b>223</b>										<b>669.000</b>
22300										669.000
<b>224</b>										<b>16.767</b>
22400										16.767
<b>225</b>										<b>66.500</b>
22500										56.000
22501										5.000
22502										2.000
22503										3.500
<b>226</b>										<b>130.434</b>
22601										5.000
22602										60.000
22603										46.780
22606										17.754
22607										400
22699										500
<b>227</b>										<b>1.621.469</b>
22700										566.628
22701										835.497
22704										46.898
22706										170.940



<b>5.- Detalle económico por secciones y subprogramas</b>							
<b>SECCIÓN</b>		<b>01</b>	<b>DE LA PRESIDENCIA</b>				
<b>PROGRAMA</b>		<b>921A</b>	<b>SERVICIOS GENERALES</b>				
<b>SUBCONCEPTO</b>		<b>SUBPROGRAMA</b>	<b>921A01</b>	<b>921A03</b>	<b>921A04</b>		
22799	OTROS		1.506				
<b>23</b>	<b>INDEMNIZACIONES POR RAZÓN DEL SERVICIO</b>		<b>50.872</b>	<b>4.000</b>	<b>3.000</b>		
<b>230</b>	<b>DIETAS</b>		<b>35.000</b>	<b>1.000</b>	<b>1.500</b>		
23000	DIETAS		35.000	1.000	1.500		
<b>231</b>	<b>LOCOMOCIÓN</b>		<b>2.000</b>	<b>3.000</b>	<b>1.500</b>		
23100	LOCOMOCIÓN		2.000	3.000	1.500		
<b>233</b>	<b>OTRAS INDEMNIZACIONES</b>		<b>13.872</b>				
23300	OTRAS INDEMNIZACIONES		13.872				
<b>24</b>	<b>GASTOS DE PUBLICACIONES</b>		<b>560.413</b>		<b>21.000</b>		
<b>240</b>	<b>GASTOS DE EDICIÓN Y DISTRIBUCIÓN</b>		<b>560.413</b>		<b>21.000</b>		
24000	GASTOS DE EDICIÓN Y DISTRIBUCIÓN		560.413		21.000		
<b>4</b>	<b>TRANSFERENCIAS CORRIENTES</b>		<b>56.000</b>				
<b>48</b>	<b>A FAMILIAS E INSTITUCIONES SIN FINES DE LUCRO</b>		<b>56.000</b>				
<b>480</b>	<b>A FAMILIAS E INSTITUCIONES SIN FINES DE LUCRO</b>		<b>56.000</b>				
48021	FUNDACIONES E INSTITUCIONES		56.000				
	<b>TOTAL OPERACIONES CORRIENTES</b>		<b>11.534.591</b>	<b>936.831</b>	<b>1.119.705</b>		
<b>6</b>	<b>INVERSIONES REALES</b>		<b>2.646.044</b>				
<b>61</b>	<b>INVERS.REPOSICIÓN INFRASTRUCT.Y BIENES USO GRAL.</b>		<b>250.000</b>				
<b>611</b>	<b>INFRAESTRUCTURAS Y BIENES DESTINADOS AL USO GENERA</b>		<b>250.000</b>				
61101	EJECUCIÓN DE OBRA		250.000				
<b>62</b>	<b>INVERS.NUEVAS FUNCIONAMIENTO OPERATIVO SERVICIOS</b>		<b>76.000</b>				
<b>623</b>	<b>MAQUINARIA, INSTALACIONES Y UTILLAJE</b>		<b>29.000</b>				
62300	MAQUINARIA		10.000				
62301	INSTALACIONES TÉCNICAS		9.000				
62302	UTILLAJE		10.000				
<b>626</b>	<b>MOBILIARIO</b>		<b>16.000</b>				
62600	MOBILIARIO		16.000				
<b>627</b>	<b>EQUIPOS PARA PROCESOS DE LA INFORMACIÓN</b>		<b>21.000</b>				
62700	EQUIPOS PARA PROCESOS DE LA INFORMACIÓN		21.000				
<b>628</b>	<b>ELEMENTOS DE TRANSPORTE</b>		<b>10.000</b>				
62800	ELEMENTOS DE TRANSPORTE		10.000				
<b>63</b>	<b>INVERS.REPOSICIÓN FUNCIONAM. OPERATIVO SERVICIOS</b>		<b>94.000</b>				
<b>631</b>	<b>CONSTRUCCIONES</b>		<b>25.716</b>				
63100	CONSTRUCCIONES		25.716				
<b>633</b>	<b>MAQUINARIA, INSTALACIONES Y UTILLAJE</b>		<b>10.000</b>				
63300	MAQUINARIA		4.000				
63301	INSTALACIONES TÉCNICAS		2.000				
63302	UTILLAJE		4.000				
<b>636</b>	<b>MOBILIARIO</b>		<b>1.833</b>				
63600	MOBILIARIO		1.833				
<b>637</b>	<b>EQUIPOS PARA PROCESOS DE LA INFORMACIÓN</b>		<b>30.842</b>				
63700	EQUIPOS PARA PROCESOS DE LA INFORMACIÓN		30.842				
<b>638</b>	<b>ELEMENTOS DE TRANSPORTE</b>		<b>25.479</b>				
63800	ELEMENTOS DE TRANSPORTE		25.479				
<b>639</b>	<b>OTRO INMOVILIZADO MATERIAL</b>		<b>130</b>				
63900	OTRO INMOVILIZADO MATERIAL		130				



										<i>Euros</i>
										<b>TOTAL</b>
22799										1.506
<b>23</b>										<b>57.872</b>
<b>230</b>										<b>37.500</b>
23000										37.500
<b>231</b>										<b>6.500</b>
23100										6.500
<b>233</b>										<b>13.872</b>
23300										13.872
<b>24</b>										<b>581.413</b>
<b>240</b>										<b>581.413</b>
24000										581.413
<b>4</b>										<b>56.000</b>
<b>48</b>										<b>56.000</b>
<b>480</b>										<b>56.000</b>
48021										56.000
										<b>13.591.127</b>
<b>6</b>										<b>2.646.044</b>
<b>61</b>										<b>250.000</b>
<b>611</b>										<b>250.000</b>
61101										250.000
<b>62</b>										<b>76.000</b>
<b>623</b>										<b>29.000</b>
62300										10.000
62301										9.000
62302										10.000
<b>626</b>										<b>16.000</b>
62600										16.000
<b>627</b>										<b>21.000</b>
62700										21.000
<b>628</b>										<b>10.000</b>
62800										10.000
<b>63</b>										<b>94.000</b>
<b>631</b>										<b>25.716</b>
63100										25.716
<b>633</b>										<b>10.000</b>
63300										4.000
63301										2.000
63302										4.000
<b>636</b>										<b>1.833</b>
63600										1.833
<b>637</b>										<b>30.842</b>
63700										30.842
<b>638</b>										<b>25.479</b>
63800										25.479
<b>639</b>										<b>130</b>
63900										130

**5.- Detalle económico por secciones y subprogramas**

**SECCIÓN 01 DE LA PRESIDENCIA**  
**PROGRAMA 921A SERVICIOS GENERALES**

SUBCONCEPTO	SUBPROGRAMA	921A01	921A03	921A04		
<b>64</b>	<b>GASTOS DE INVERSIONES DE CARÁCTER INMATERIAL</b>	<b>2.226.044</b>				
<b>640</b>	<b>GASTOS DE INVESTIG.,DESARROLLO Y ESTUDIOS TÉCNICOS</b>	<b>501.445</b>				
64001	ESTUDIOS Y TRABAJOS TÉCNICOS	501.445				
<b>641</b>	<b>CAMPAÑAS DE PROMOCIÓN</b>	<b>400.000</b>				
64100	CAMPAÑAS DE PROMOCIÓN	400.000				
<b>645</b>	<b>APLICACIONES INFORMÁTICAS</b>	<b>482.270</b>				
64500	APLICACIONES INFORMÁTICAS	482.270				
<b>646</b>	<b>PROPIEDAD INTELECTUAL E INDUSTRIAL</b>	<b>8.000</b>				
64601	PROPIEDAD INDUSTRIAL	8.000				
<b>649</b>	<b>OTRO INMOVILIZADO INMATERIAL</b>	<b>834.329</b>				
64900	OTRO INMOVILIZADO INMATERIAL	834.329				
	<b>TOTAL OPERACIONES DE CAPITAL</b>	<b>2.646.044</b>				
	<b>TOTAL OPERACIONES NO FINANCIERAS</b>	<b>14.180.635</b>	<b>936.831</b>	<b>1.119.705</b>		
<b>8</b>	<b>ACTIVOS FINANCIEROS</b>	<b>3.000</b>				
<b>83</b>	<b>CONCESIÓN DE PRÉSTAMOS FUERA DEL SECTOR PÚBLICO</b>	<b>3.000</b>				
<b>830</b>	<b>PRÉSTAMOS A CORTO PLAZO</b>	<b>3.000</b>				
83003	ANTICIPOS AL PERSONAL	3.000				
	<b>TOTAL OPERACIONES FINANCIERAS</b>	<b>3.000</b>				
	<b>TOTAL PROGRAMA</b>	<b>14.183.635</b>	<b>936.831</b>	<b>1.119.705</b>		



										<i>Euros</i>
										<b>TOTAL</b>
<b>64</b>										<b>2.226.044</b>
<b>640</b>										<b>501.445</b>
64001										501.445
<b>641</b>										<b>400.000</b>
64100										400.000
<b>645</b>										<b>482.270</b>
64500										482.270
<b>646</b>										<b>8.000</b>
64601										8.000
<b>649</b>										<b>834.329</b>
64900										834.329
										<b>2.646.044</b>
										<b>16.237.171</b>
<b>8</b>										<b>3.000</b>
<b>83</b>										<b>3.000</b>
<b>830</b>										<b>3.000</b>
83003										3.000
										<b>3.000</b>
										<b>16.240.171</b>



**5.- Detalle económico por secciones y subprogramas**

SECCIÓN 01 DE LA PRESIDENCIA						
PROGRAMA 921B FUNCIÓN PÚBLICA						
SUBCONCEPTO		SUBPROGRAMA	921B01	921B02		
<b>1</b>	<b>GASTOS DE PERSONAL</b>		<b>8.253.198</b>	<b>1.946.859</b>		
<b>10</b>	<b>ALTOS CARGOS</b>		<b>124.860</b>			
<b>100</b>	<b>RETRIBUCIONES BÁSICAS</b>		<b>40.826</b>			
10000	RETRIBUCIONES BÁSICAS		40.826			
<b>101</b>	<b>OTRAS REMUNERACIONES</b>		<b>84.034</b>			
10100	OTRAS REMUNERACIONES		84.034			
<b>12</b>	<b>FUNCIONARIOS</b>		<b>2.716.133</b>	<b>385.672</b>		
<b>120</b>	<b>RETRIBUCIONES BÁSICAS</b>		<b>1.418.368</b>	<b>205.019</b>		
12000	RETRIBUCIONES BÁSICAS		1.418.368	205.019		
<b>121</b>	<b>RETRIBUCIONES COMPLEMENTARIAS</b>		<b>1.297.765</b>	<b>180.653</b>		
12100	RETRIBUCIONES COMPLEMENTARIAS		1.297.765	180.653		
<b>16</b>	<b>INCENTIVOS AL RENDIMIENTO</b>		<b>304.528</b>	<b>44.825</b>		
<b>160</b>	<b>PRODUCTIVIDAD</b>		<b>304.528</b>	<b>44.825</b>		
16000	PRODUCTIVIDAD		304.528	44.825		
<b>17</b>	<b>CUOTAS Y PRESTACIONES A CARGO DE LA COMUNIDAD</b>		<b>675.594</b>	<b>80.114</b>		
<b>171</b>	<b>SEGURIDAD SOCIAL PERSONAL NO LABORAL</b>		<b>675.594</b>	<b>80.114</b>		
17100	SEGURIDAD SOCIAL PERSONAL NO LABORAL		675.594	80.114		
<b>18</b>	<b>OTROS GASTOS SOCIALES A CARGO DE LA COMUNIDAD</b>		<b>4.432.083</b>	<b>1.436.248</b>		
<b>180</b>	<b>FORMACIÓN Y PERFECCIONAMIENTO DEL PERSONAL</b>			<b>1.436.248</b>		
18000	FORMACIÓN Y PERFECCIONAMIENTO DEL PERSONAL			1.436.248		
<b>185</b>	<b>SEGUROS</b>		<b>1.504.676</b>			
18500	SEGUROS		1.504.676			
<b>186</b>	<b>PREVENCIÓN RIESGOS LABORALES PERSONAL</b>		<b>2.816.318</b>			
18600	PREVENCIÓN RIESGOS LABORALES PERSONAL		2.816.318			
<b>189</b>	<b>OTROS GASTOS SOCIALES</b>		<b>111.089</b>			
18900	OTROS GASTOS SOCIALES		111.089			
<b>2</b>	<b>GASTOS CORRIENTES EN BIENES Y SERVICIOS</b>		<b>573.764</b>	<b>317.998</b>		
<b>20</b>	<b>ARRENDAMIENTOS Y CÁNONES</b>		<b>3.021</b>			
<b>202</b>	<b>ARRENDAMIENTOS DE EDIFICIOS Y OTRAS CONSTRUCCIONES</b>		<b>3.021</b>			
20200	ARRENDAMIENTOS DE EDIFICIOS Y OTRAS CONSTRUCCIONES		3.021			
<b>21</b>	<b>REPARACIONES, MANTENIMIENTO Y CONSERVACIÓN</b>		<b>1.400</b>			
<b>212</b>	<b>EDIFICIOS Y OTRAS CONSTRUCCIONES</b>		<b>1.143</b>			
21200	EDIFICIOS Y OTRAS CONSTRUCCIONES		1.143			
<b>213</b>	<b>MAQUINARIA, INSTALACIONES Y UTILLAJE</b>		<b>257</b>			
21300	MAQUINARIA, INSTALACIONES Y UTILLAJE		257			
<b>22</b>	<b>MATERIAL, SUMINISTROS Y OTROS</b>		<b>376.610</b>	<b>317.998</b>		
<b>220</b>	<b>MATERIAL DE OFICINA</b>		<b>18.010</b>			
22000	ORDINARIO NO INVENTARIABLE		13.739			
22001	PRENSA,REVISTAS,LIBROS Y PUBLICACIONES		1.146			
22002	MATERIAL INFORMÁTICO NO INVENTARIABLE		3.125			
<b>221</b>	<b>SUMINISTROS</b>		<b>24.022</b>			
22100	ENERGÍA ELÉCTRICA		8.000			
22101	AGUA		72			
22102	GAS Y CALEFACCIÓN		12.928			
22103	COMBUSTIBLE PARA VEHÍCULOS		222			
22106	PRODUCTOS FARMACÉUTICOS		1.800			



										<i>Euros</i>
										<b>TOTAL</b>
<b>1</b>										<b>10.200.057</b>
<b>10</b>										<b>124.860</b>
<b>100</b>										<b>40.826</b>
10000										40.826
<b>101</b>										<b>84.034</b>
10100										84.034
<b>12</b>										<b>3.101.805</b>
<b>120</b>										<b>1.623.387</b>
12000										1.623.387
<b>121</b>										<b>1.478.418</b>
12100										1.478.418
<b>16</b>										<b>349.353</b>
<b>160</b>										<b>349.353</b>
16000										349.353
<b>17</b>										<b>755.708</b>
<b>171</b>										<b>755.708</b>
17100										755.708
<b>18</b>										<b>5.868.331</b>
<b>180</b>										<b>1.436.248</b>
18000										1.436.248
<b>185</b>										<b>1.504.676</b>
18500										1.504.676
<b>186</b>										<b>2.816.318</b>
18600										2.816.318
<b>189</b>										<b>111.089</b>
18900										111.089
<b>2</b>										<b>891.762</b>
<b>20</b>										<b>3.021</b>
<b>202</b>										<b>3.021</b>
20200										3.021
<b>21</b>										<b>1.400</b>
<b>212</b>										<b>1.143</b>
21200										1.143
<b>213</b>										<b>257</b>
21300										257
<b>22</b>										<b>694.608</b>
<b>220</b>										<b>18.010</b>
22000										13.739
22001										1.146
22002										3.125
<b>221</b>										<b>24.022</b>
22100										8.000
22101										72
22102										12.928
22103										222
22106										1.800

**5.- Detalle económico por secciones y subprogramas****SECCIÓN 01 DE LA PRESIDENCIA****PROGRAMA 921B FUNCIÓN PÚBLICA**

SUBCONCEPTO	SUBPROGRAMA	921B01	921B02			
22121	OTRO MATERIAL SANITARIO	1.000				
<b>222</b>	<b>COMUNICACIONES</b>	<b>2</b>				
22204	SERVICIOS DE TELECOMUNICACIONES	2				
<b>224</b>	<b>PRIMAS DE SEGUROS</b>	<b>23</b>				
22400	PRIMAS DE SEGUROS	23				
<b>226</b>	<b>GASTOS DIVERSOS</b>	<b>329.654</b>	<b>311.998</b>			
22603	JURÍDICOS Y CONTENCIOSOS	103.521				
22606	REUNIONES, CONFERENCIA Y CURSOS		311.998			
22607	OPOSICIONES Y PRUEBAS SELECTIVAS	226.133				
<b>227</b>	<b>TRABAJOS REALIZADOS POR OTRAS EMPRESAS Y PROFES.</b>	<b>4.899</b>	<b>6.000</b>			
22700	LIMPIEZA Y ASEO	4.700				
22701	SEGURIDAD	199				
22706	ESTUDIOS Y TRABAJOS TÉCNICOS		6.000			
<b>23</b>	<b>INDEMNIZACIONES POR RAZÓN DEL SERVICIO</b>	<b>192.733</b>				
<b>230</b>	<b>DIETAS</b>	<b>1.451</b>				
23000	DIETAS	1.451				
<b>231</b>	<b>LOCOMOCIÓN</b>	<b>5.282</b>				
23100	LOCOMOCIÓN	5.282				
<b>233</b>	<b>OTRAS INDEMNIZACIONES</b>	<b>186.000</b>				
23300	OTRAS INDEMNIZACIONES	186.000				
<b>4</b>	<b>TRANSFERENCIAS CORRIENTES</b>	<b>925.600</b>	<b>242.944</b>			
<b>48</b>	<b>A FAMILIAS E INSTITUCIONES SIN FINES DE LUCRO</b>	<b>925.600</b>	<b>242.944</b>			
<b>480</b>	<b>A FAMILIAS E INSTITUCIONES SIN FINES DE LUCRO</b>	<b>925.600</b>	<b>242.944</b>			
48033	ORGANIZACIONES SINDICALES Y EMPRESARIALES	925.600				
4803Q	FORMACIÓN DEL PERSONAL DE LAS ENTIDADES LOCALES		211.944			
48068	BECAS ALUMNOS		31.000			
	<b>TOTAL OPERACIONES CORRIENTES</b>	<b>9.752.562</b>	<b>2.507.801</b>			
<b>6</b>	<b>INVERSIONES REALES</b>	<b>828.393</b>	<b>100.000</b>			
<b>64</b>	<b>GASTOS DE INVERSIONES DE CARÁCTER INMATERIAL</b>	<b>828.393</b>	<b>100.000</b>			
<b>640</b>	<b>GASTOS DE INVESTIG.,DESARROLLO Y ESTUDIOS TÉCNICOS</b>		<b>100.000</b>			
64001	ESTUDIOS Y TRABAJOS TÉCNICOS		100.000			
<b>645</b>	<b>APLICACIONES INFORMÁTICAS</b>	<b>828.393</b>				
64500	APLICACIONES INFORMÁTICAS	828.393				
<b>7</b>	<b>TRANSFERENCIAS DE CAPITAL</b>	<b>159.415</b>				
<b>78</b>	<b>A FAMILIAS E INSTITUCIONES SIN FINES DE LUCRO</b>	<b>159.415</b>				
<b>780</b>	<b>A FAMILIAS E INSTITUCIONES SIN FINES DE LUCRO</b>	<b>159.415</b>				
7802U	ORGANIZACIONES SINDICALES	159.415				
	<b>TOTAL OPERACIONES DE CAPITAL</b>	<b>987.808</b>	<b>100.000</b>			
	<b>TOTAL OPERACIONES NO FINANCIERAS</b>	<b>10.740.370</b>	<b>2.607.801</b>			
	<b>TOTAL PROGRAMA</b>	<b>10.740.370</b>	<b>2.607.801</b>			



										<i>Euros</i>
										<b>TOTAL</b>
22121										1.000
<b>222</b>										<b>2</b>
22204										2
<b>224</b>										<b>23</b>
22400										23
<b>226</b>										<b>641.652</b>
22603										103.521
22606										311.998
22607										226.133
<b>227</b>										<b>10.899</b>
22700										4.700
22701										199
22706										6.000
<b>23</b>										<b>192.733</b>
<b>230</b>										<b>1.451</b>
23000										1.451
<b>231</b>										<b>5.282</b>
23100										5.282
<b>233</b>										<b>186.000</b>
23300										186.000
<b>4</b>										<b>1.168.544</b>
<b>48</b>										<b>1.168.544</b>
<b>480</b>										<b>1.168.544</b>
48033										925.600
4803Q										211.944
48068										31.000
										<b>12.260.363</b>
<b>6</b>										<b>928.393</b>
<b>64</b>										<b>928.393</b>
<b>640</b>										<b>100.000</b>
64001										100.000
<b>645</b>										<b>828.393</b>
64500										828.393
<b>7</b>										<b>159.415</b>
<b>78</b>										<b>159.415</b>
<b>780</b>										<b>159.415</b>
7802U										159.415
										<b>1.087.808</b>
										<b>13.348.171</b>
										<b>13.348.171</b>

**5.- Detalle económico por secciones y subprogramas**

**SECCIÓN 01 DE LA PRESIDENCIA**  
**PROGRAMA 941A TRANSFERENCIAS A LAS CORPORACIONES LOCALES**

SUBCONCEPTO	SUBPROGRAMA	941A02				
<b>1</b>	<b>GASTOS DE PERSONAL</b>	<b>1.391.397</b>				
<b>10</b>	<b>ALTOS CARGOS</b>	<b>67.524</b>				
<b>100</b>	<b>RETRIBUCIONES BÁSICAS</b>	<b>20.940</b>				
10000	RETRIBUCIONES BÁSICAS	20.940				
<b>101</b>	<b>OTRAS REMUNERACIONES</b>	<b>46.584</b>				
10100	OTRAS REMUNERACIONES	46.584				
<b>12</b>	<b>FUNCIONARIOS</b>	<b>934.163</b>				
<b>120</b>	<b>RETRIBUCIONES BÁSICAS</b>	<b>502.927</b>				
12000	RETRIBUCIONES BÁSICAS	502.927				
<b>121</b>	<b>RETRIBUCIONES COMPLEMENTARIAS</b>	<b>431.236</b>				
12100	RETRIBUCIONES COMPLEMENTARIAS	431.236				
<b>16</b>	<b>INCENTIVOS AL RENDIMIENTO</b>	<b>119.777</b>				
<b>160</b>	<b>PRODUCTIVIDAD</b>	<b>119.777</b>				
16000	PRODUCTIVIDAD	119.777				
<b>17</b>	<b>CUOTAS Y PRESTACIONES A CARGO DE LA COMUNIDAD</b>	<b>269.933</b>				
<b>171</b>	<b>SEGURIDAD SOCIAL PERSONAL NO LABORAL</b>	<b>269.933</b>				
17100	SEGURIDAD SOCIAL PERSONAL NO LABORAL	269.933				
<b>2</b>	<b>GASTOS CORRIENTES EN BIENES Y SERVICIOS</b>	<b>48.000</b>				
<b>22</b>	<b>MATERIAL, SUMINISTROS Y OTROS</b>	<b>44.000</b>				
<b>220</b>	<b>MATERIAL DE OFICINA</b>	<b>42.000</b>				
22000	ORDINARIO NO INVENTARIABLE	15.000				
22001	PRENSA,REVISTAS,LIBROS Y PUBLICACIONES	26.000				
22002	MATERIAL INFORMÁTICO NO INVENTARIABLE	1.000				
<b>226</b>	<b>GASTOS DIVERSOS</b>	<b>2.000</b>				
22606	REUNIONES, CONFERENCIA Y CURSOS	2.000				
<b>23</b>	<b>INDEMNIZACIONES POR RAZÓN DEL SERVICIO</b>	<b>4.000</b>				
<b>230</b>	<b>DIETAS</b>	<b>1.000</b>				
23000	DIETAS	1.000				
<b>231</b>	<b>LOCOMOCIÓN</b>	<b>3.000</b>				
23100	LOCOMOCIÓN	3.000				
<b>4</b>	<b>TRANSFERENCIAS CORRIENTES</b>	<b>9.566.936</b>				
<b>46</b>	<b>A CORPORACIONES LOCALES</b>	<b>9.009.548</b>				
<b>460</b>	<b>A CORPORACIONES LOCALES</b>	<b>9.009.548</b>				
46004	CONSEJO COMARCAL DEL BIERZO	1.745.006				
46059	AYUDAS A ENTIDADES SUPRAMUNICIPALES	7.173.737				
46080	AYUDAS A MUNICIPIOS MAYORES DE 20.000 HABITANTES	90.805				
<b>48</b>	<b>A FAMILIAS E INSTITUCIONES SIN FINES DE LUCRO</b>	<b>557.388</b>				
<b>480</b>	<b>A FAMILIAS E INSTITUCIONES SIN FINES DE LUCRO</b>	<b>557.388</b>				
48009	FEDERACIÓN REGIONAL DE MUNICIPIOS Y PROVINCIAS	557.388				
	<b>TOTAL OPERACIONES CORRIENTES</b>	<b>11.006.333</b>				
<b>6</b>	<b>INVERSIONES REALES</b>	<b>50.000</b>				
<b>64</b>	<b>GASTOS DE INVERSIONES DE CARÁCTER INMATERIAL</b>	<b>50.000</b>				
<b>640</b>	<b>GASTOS DE INVESTIG.,DESARROLLO Y ESTUDIOS TÉCNICOS</b>	<b>50.000</b>				
64001	ESTUDIOS Y TRABAJOS TÉCNICOS	50.000				
<b>7</b>	<b>TRANSFERENCIAS DE CAPITAL</b>	<b>66.679.353</b>				
<b>76</b>	<b>A CORPORACIONES LOCALES</b>	<b>66.679.353</b>				



										<i>Euros</i>
										<b>TOTAL</b>
<b>1</b>										<b>1.391.397</b>
<b>10</b>										<b>67.524</b>
<b>100</b>										<b>20.940</b>
10000										20.940
<b>101</b>										<b>46.584</b>
10100										46.584
<b>12</b>										<b>934.163</b>
<b>120</b>										<b>502.927</b>
12000										502.927
<b>121</b>										<b>431.236</b>
12100										431.236
<b>16</b>										<b>119.777</b>
<b>160</b>										<b>119.777</b>
16000										119.777
<b>17</b>										<b>269.933</b>
<b>171</b>										<b>269.933</b>
17100										269.933
<b>2</b>										<b>48.000</b>
<b>22</b>										<b>44.000</b>
<b>220</b>										<b>42.000</b>
22000										15.000
22001										26.000
22002										1.000
<b>226</b>										<b>2.000</b>
22606										2.000
<b>23</b>										<b>4.000</b>
<b>230</b>										<b>1.000</b>
23000										1.000
<b>231</b>										<b>3.000</b>
23100										3.000
<b>4</b>										<b>9.566.936</b>
<b>46</b>										<b>9.009.548</b>
<b>460</b>										<b>9.009.548</b>
46004										1.745.006
46059										7.173.737
46080										90.805
<b>48</b>										<b>557.388</b>
<b>480</b>										<b>557.388</b>
48009										557.388
										<b>11.006.333</b>
<b>6</b>										<b>50.000</b>
<b>64</b>										<b>50.000</b>
<b>640</b>										<b>50.000</b>
64001										50.000
<b>7</b>										<b>66.679.353</b>
<b>76</b>										<b>66.679.353</b>



## 5.- Detalle económico por secciones y subprogramas

**SECCIÓN 01 DE LA PRESIDENCIA**  
**PROGRAMA 941A TRANSFERENCIAS A LAS CORPORACIONES LOCALES**

SUBCONCEPTO	SUBPROGRAMA	941A02				
760	A CORPORACIONES LOCALES	66.679.353				
7600K	AYUDAS COHESIÓN TERRITORIAL	3.334.163				
7601H	CONSEJO COMARCAL DE EL BIERZO	116.424				
7601J	ORDENACIÓN TERRITORIAL	63.228.766				
	<b>TOTAL OPERACIONES DE CAPITAL</b>	<b>66.729.353</b>				
	<b>TOTAL OPERACIONES NO FINANCIERAS</b>	<b>77.735.686</b>				
	<b>TOTAL PROGRAMA</b>	<b>77.735.686</b>				
	<b>TOTAL SECCIÓN</b>					



										<i>Euros</i>
										<b>TOTAL</b>
<b>760</b>										<b>66.679.353</b>
7600K										3.334.163
7601H										116.424
7601J										63.228.766
										<b>66.729.353</b>
										<b>77.735.686</b>
										<b>77.735.686</b>
										<b>121.954.374</b>





1.2  
02.ECONOMÍA Y HACIENDA



<b>5.- Detalle económico por secciones y subprogramas</b>						
<b>SECCIÓN</b>		<b>02</b>	<b>ECONOMÍA Y HACIENDA</b>			
<b>PROGRAMA</b>		<b>421A</b>	<b>ADMINISTRACIÓN GENERAL DE INDUSTRIA</b>			
<b>SUBCONCEPTO</b>	<b>SUBPROGRAMA</b>	<b>421A03</b>				
<b>1</b>	<b>GASTOS DE PERSONAL</b>	<b>3.787.968</b>				
<b>10</b>	<b>ALTOS CARGOS</b>	<b>130.308</b>				
<b>100</b>	<b>RETRIBUCIONES BÁSICAS</b>	<b>40.826</b>				
10000	RETRIBUCIONES BÁSICAS	40.826				
<b>101</b>	<b>OTRAS REMUNERACIONES</b>	<b>89.482</b>				
10100	OTRAS REMUNERACIONES	89.482				
<b>12</b>	<b>FUNCIONARIOS</b>	<b>2.588.910</b>				
<b>120</b>	<b>RETRIBUCIONES BÁSICAS</b>	<b>1.432.298</b>				
12000	RETRIBUCIONES BÁSICAS	1.432.298				
<b>121</b>	<b>RETRIBUCIONES COMPLEMENTARIAS</b>	<b>1.156.612</b>				
12100	RETRIBUCIONES COMPLEMENTARIAS	1.156.612				
<b>14</b>	<b>LABORAL EVENTUAL</b>	<b>90.147</b>				
<b>140</b>	<b>RETRIBUCIONES BÁSICAS</b>	<b>67.236</b>				
14000	RETRIBUCIONES BÁSICAS	67.236				
<b>141</b>	<b>OTRAS REMUNERACIONES</b>	<b>22.911</b>				
14100	OTRAS REMUNERACIONES	22.911				
<b>16</b>	<b>INCENTIVOS AL RENDIMIENTO</b>	<b>310.968</b>				
<b>160</b>	<b>PRODUCTIVIDAD</b>	<b>305.867</b>				
16000	PRODUCTIVIDAD	305.867				
<b>161</b>	<b>GRATIFICACIONES</b>	<b>5.101</b>				
16100	GRATIFICACIONES	5.101				
<b>17</b>	<b>CUOTAS Y PRESTACIONES A CARGO DE LA COMUNIDAD</b>	<b>667.635</b>				
<b>170</b>	<b>SEGURIDAD SOCIAL PERSONAL LABORAL</b>	<b>29.747</b>				
17000	SEGURIDAD SOCIAL PERSONAL LABORAL	29.747				
<b>171</b>	<b>SEGURIDAD SOCIAL PERSONAL NO LABORAL</b>	<b>637.888</b>				
17100	SEGURIDAD SOCIAL PERSONAL NO LABORAL	637.888				
<b>2</b>	<b>GASTOS CORRIENTES EN BIENES Y SERVICIOS</b>	<b>155.874</b>				
<b>22</b>	<b>MATERIAL, SUMINISTROS Y OTROS</b>	<b>121.514</b>				
<b>220</b>	<b>MATERIAL DE OFICINA</b>	<b>12.343</b>				
22000	ORDINARIO NO INVENTARIABLE	12.343				
<b>221</b>	<b>SUMINISTROS</b>	<b>40.000</b>				
22107	PRODUCTOS DE CONSUMO ESPECÍFICO	40.000				
<b>226</b>	<b>GASTOS DIVERSOS</b>	<b>19.460</b>				
22602	PUBLICIDAD Y PROMOCIÓN	2.500				
22606	REUNIONES, CONFERENCIA Y CURSOS	16.960				
<b>227</b>	<b>TRABAJOS REALIZADOS POR OTRAS EMPRESAS Y PROFES.</b>	<b>49.711</b>				
22706	ESTUDIOS Y TRABAJOS TÉCNICOS	49.711				
<b>23</b>	<b>INDEMNIZACIONES POR RAZÓN DEL SERVICIO</b>	<b>34.360</b>				
<b>230</b>	<b>DIETAS</b>	<b>6.560</b>				
23000	DIETAS	6.560				
<b>231</b>	<b>LOCOMOCIÓN</b>	<b>3.800</b>				
23100	LOCOMOCIÓN	3.800				
<b>233</b>	<b>OTRAS INDEMNIZACIONES</b>	<b>24.000</b>				
23300	OTRAS INDEMNIZACIONES	24.000				
<b>4</b>	<b>TRANSFERENCIAS CORRIENTES</b>	<b>80.000</b>				
<b>44</b>	<b>A EMPRESAS PÚBLICAS Y OTROS ENTES PÚBLICOS</b>	<b>60.000</b>				



										<i>Euros</i>
										<b>TOTAL</b>
<b>1</b>										<b>3.787.968</b>
<b>10</b>										<b>130.308</b>
<b>100</b>										<b>40.826</b>
10000										40.826
<b>101</b>										<b>89.482</b>
10100										89.482
<b>12</b>										<b>2.588.910</b>
<b>120</b>										<b>1.432.298</b>
12000										1.432.298
<b>121</b>										<b>1.156.612</b>
12100										1.156.612
<b>14</b>										<b>90.147</b>
<b>140</b>										<b>67.236</b>
14000										67.236
<b>141</b>										<b>22.911</b>
14100										22.911
<b>16</b>										<b>310.968</b>
<b>160</b>										<b>305.867</b>
16000										305.867
<b>161</b>										<b>5.101</b>
16100										5.101
<b>17</b>										<b>667.635</b>
<b>170</b>										<b>29.747</b>
17000										29.747
<b>171</b>										<b>637.888</b>
17100										637.888
<b>2</b>										<b>155.874</b>
<b>22</b>										<b>121.514</b>
<b>220</b>										<b>12.343</b>
22000										12.343
<b>221</b>										<b>40.000</b>
22107										40.000
<b>226</b>										<b>19.460</b>
22602										2.500
22606										16.960
<b>227</b>										<b>49.711</b>
22706										49.711
<b>23</b>										<b>34.360</b>
<b>230</b>										<b>6.560</b>
23000										6.560
<b>231</b>										<b>3.800</b>
23100										3.800
<b>233</b>										<b>24.000</b>
23300										24.000
<b>4</b>										<b>80.000</b>
<b>44</b>										<b>60.000</b>

**5.- Detalle económico por secciones y subprogramas**

**SECCIÓN 02 ECONOMÍA Y HACIENDA**  
**PROGRAMA 421A ADMINISTRACIÓN GENERAL DE INDUSTRIA**

SUBCONCEPTO		SUBPROGRAMA	421A03				
440	A UNIVERSIDADES		60.000				
44032	ACTIVIDADES DE SEGURIDAD Y CALIDAD INDUSTRIAL		60.000				
48	A FAMILIAS E INSTITUCIONES SIN FINES DE LUCRO		20.000				
480	A FAMILIAS E INSTITUCIONES SIN FINES DE LUCRO		20.000				
48015	ACTIVIDADES DE SEGURIDAD Y CALIDAD INDUSTRIAL		20.000				
<b>TOTAL OPERACIONES CORRIENTES</b>			<b>4.023.842</b>				
6	INVERSIONES REALES		220.000				
62	INVERS.NUEVAS FUNCIONAMIENTO OPERATIVO SERVICIOS		20.000				
623	MAQUINARIA, INSTALACIONES Y UTILLAJE		20.000				
62301	INSTALACIONES TÉCNICAS		20.000				
64	GASTOS DE INVERSIONES DE CARÁCTER INMATERIAL		200.000				
641	CAMPAÑAS DE PROMOCIÓN		200.000				
64100	CAMPAÑAS DE PROMOCIÓN		200.000				
7	TRANSFERENCIAS DE CAPITAL		330.000				
76	A CORPORACIONES LOCALES		15.824				
760	A CORPORACIONES LOCALES		15.824				
760C3	IMPULSO DE LA MOVILIDAD ELÉCTRICA		15.824				
77	A EMPRESAS PRIVADAS		15.000				
770	A EMPRESAS PRIVADAS		15.000				
770C3	IMPULSO DE LA MOVILIDAD ELÉCTRICA		15.000				
78	A FAMILIAS E INSTITUCIONES SIN FINES DE LUCRO		299.176				
780	A FAMILIAS E INSTITUCIONES SIN FINES DE LUCRO		299.176				
78069	FORMACIÓN EN SEGURIDAD INDUSTRIAL		80.000				
78071	SEGURIDAD INDUSTRIAL EN INSTALACIONES CON RIESGO		200.000				
780C3	IMPULSO DE LA MOVILIDAD ELÉCTRICA		19.176				
<b>TOTAL OPERACIONES DE CAPITAL</b>			<b>550.000</b>				
<b>TOTAL OPERACIONES NO FINANCIERAS</b>			<b>4.573.842</b>				
<b>TOTAL PROGRAMA</b>			<b>4.573.842</b>				



										<i>Euros</i>
										<b>TOTAL</b>
<b>440</b>										<b>60.000</b>
44032										60.000
<b>48</b>										<b>20.000</b>
<b>480</b>										<b>20.000</b>
48015										20.000
										<b>4.023.842</b>
<b>6</b>										<b>220.000</b>
<b>62</b>										<b>20.000</b>
<b>623</b>										<b>20.000</b>
62301										20.000
<b>64</b>										<b>200.000</b>
<b>641</b>										<b>200.000</b>
64100										200.000
<b>7</b>										<b>330.000</b>
<b>76</b>										<b>15.824</b>
<b>760</b>										<b>15.824</b>
760C3										15.824
<b>77</b>										<b>15.000</b>
<b>770</b>										<b>15.000</b>
770C3										15.000
<b>78</b>										<b>299.176</b>
<b>780</b>										<b>299.176</b>
78069										80.000
78071										200.000
780C3										19.176
										<b>550.000</b>
										<b>4.573.842</b>
										<b>4.573.842</b>

**5.- Detalle económico por secciones y subprogramas**

**SECCIÓN 02 ECONOMÍA Y HACIENDA**  
**PROGRAMA 423A FOMENTO DE LA MINERÍA**

SUBCONCEPTO	SUBPROGRAMA	423A01				
<b>1</b>	<b>GASTOS DE PERSONAL</b>	<b>1.690.995</b>				
<b>12</b>	<b>FUNCIONARIOS</b>	<b>1.234.283</b>				
<b>120</b>	<b>RETRIBUCIONES BÁSICAS</b>	<b>690.636</b>				
12000	RETRIBUCIONES BÁSICAS	690.636				
<b>121</b>	<b>RETRIBUCIONES COMPLEMENTARIAS</b>	<b>543.647</b>				
12100	RETRIBUCIONES COMPLEMENTARIAS	543.647				
<b>16</b>	<b>INCENTIVOS AL RENDIMIENTO</b>	<b>139.592</b>				
<b>160</b>	<b>PRODUCTIVIDAD</b>	<b>139.183</b>				
16000	PRODUCTIVIDAD	139.183				
<b>161</b>	<b>GRATIFICACIONES</b>	<b>409</b>				
16100	GRATIFICACIONES	409				
<b>17</b>	<b>CUOTAS Y PRESTACIONES A CARGO DE LA COMUNIDAD</b>	<b>317.120</b>				
<b>171</b>	<b>SEGURIDAD SOCIAL PERSONAL NO LABORAL</b>	<b>317.120</b>				
17100	SEGURIDAD SOCIAL PERSONAL NO LABORAL	317.120				
<b>2</b>	<b>GASTOS CORRIENTES EN BIENES Y SERVICIOS</b>	<b>2.500</b>				
<b>22</b>	<b>MATERIAL, SUMINISTROS Y OTROS</b>	<b>1.500</b>				
<b>226</b>	<b>GASTOS DIVERSOS</b>	<b>1.500</b>				
22606	REUNIONES, CONFERENCIA Y CURSOS	1.500				
<b>23</b>	<b>INDEMNIZACIONES POR RAZÓN DEL SERVICIO</b>	<b>1.000</b>				
<b>230</b>	<b>DIETAS</b>	<b>500</b>				
23000	DIETAS	500				
<b>231</b>	<b>LOCOMOCIÓN</b>	<b>500</b>				
23100	LOCOMOCIÓN	500				
	<b>TOTAL OPERACIONES CORRIENTES</b>	<b>1.693.495</b>				
<b>6</b>	<b>INVERSIONES REALES</b>	<b>3.312.267</b>				
<b>60</b>	<b>INVERS.NUEVAS INFRAESTRUCT. Y BIENES USO GENERAL</b>	<b>3.212.267</b>				
<b>601</b>	<b>INFRAESTRUCT. Y BIENES DESTINADOS AL USO GENERAL</b>	<b>3.212.267</b>				
60101	EJECUCIÓN DE OBRA	3.212.267				
<b>64</b>	<b>GASTOS DE INVERSIONES DE CARÁCTER INMATERIAL</b>	<b>100.000</b>				
<b>640</b>	<b>GASTOS DE INVESTIG.,DESARROLLO Y ESTUDIOS TÉCNICOS</b>	<b>100.000</b>				
64001	ESTUDIOS Y TRABAJOS TÉCNICOS	100.000				
<b>7</b>	<b>TRANSFERENCIAS DE CAPITAL</b>	<b>25.000</b>				
<b>74</b>	<b>A EMPRESAS PÚBLICAS Y OTROS ENTES PÚBLICOS</b>	<b>25.000</b>				
<b>743</b>	<b>A OTROS ENTES PÚBLICOS</b>	<b>25.000</b>				
74323	FORMACIÓN PREVENCIÓN RIESGOS LABORALES	25.000				
	<b>TOTAL OPERACIONES DE CAPITAL</b>	<b>3.337.267</b>				
	<b>TOTAL OPERACIONES NO FINANCIERAS</b>	<b>5.030.762</b>				
	<b>TOTAL PROGRAMA</b>	<b>5.030.762</b>				



										<i>Euros</i>
										<b>TOTAL</b>
<b>1</b>										<b>1.690.995</b>
<b>12</b>										<b>1.234.283</b>
<b>120</b>										<b>690.636</b>
12000										690.636
<b>121</b>										<b>543.647</b>
12100										543.647
<b>16</b>										<b>139.592</b>
<b>160</b>										<b>139.183</b>
16000										139.183
<b>161</b>										<b>409</b>
16100										409
<b>17</b>										<b>317.120</b>
<b>171</b>										<b>317.120</b>
17100										317.120
<b>2</b>										<b>2.500</b>
<b>22</b>										<b>1.500</b>
<b>226</b>										<b>1.500</b>
22606										1.500
<b>23</b>										<b>1.000</b>
<b>230</b>										<b>500</b>
23000										500
<b>231</b>										<b>500</b>
23100										500
										<b>1.693.495</b>
<b>6</b>										<b>3.312.267</b>
<b>60</b>										<b>3.212.267</b>
<b>601</b>										<b>3.212.267</b>
60101										3.212.267
<b>64</b>										<b>100.000</b>
<b>640</b>										<b>100.000</b>
64001										100.000
<b>7</b>										<b>25.000</b>
<b>74</b>										<b>25.000</b>
<b>743</b>										<b>25.000</b>
74323										25.000
										<b>3.337.267</b>
										<b>5.030.762</b>
										<b>5.030.762</b>

**5.- Detalle económico por secciones y subprogramas**

**SECCIÓN 02 ECONOMÍA Y HACIENDA**  
**PROGRAMA 425A PLANIFICACIÓN Y PRODUCCIÓN ENERGÉTICA**

SUBCONCEPTO	SUBPROGRAMA	425A01				
<b>1</b>	<b>GASTOS DE PERSONAL</b>	<b>868.728</b>				
<b>10</b>	<b>ALTOS CARGOS</b>	<b>62.742</b>				
<b>100</b>	<b>RETRIBUCIONES BÁSICAS</b>	<b>19.886</b>				
10000	RETRIBUCIONES BÁSICAS	19.886				
<b>101</b>	<b>OTRAS REMUNERACIONES</b>	<b>42.856</b>				
10100	OTRAS REMUNERACIONES	42.856				
<b>12</b>	<b>FUNCIONARIOS</b>	<b>566.286</b>				
<b>120</b>	<b>RETRIBUCIONES BÁSICAS</b>	<b>299.130</b>				
12000	RETRIBUCIONES BÁSICAS	299.130				
<b>121</b>	<b>RETRIBUCIONES COMPLEMENTARIAS</b>	<b>267.156</b>				
12100	RETRIBUCIONES COMPLEMENTARIAS	267.156				
<b>16</b>	<b>INCENTIVOS AL RENDIMIENTO</b>	<b>77.487</b>				
<b>160</b>	<b>PRODUCTIVIDAD</b>	<b>73.406</b>				
16000	PRODUCTIVIDAD	73.406				
<b>161</b>	<b>GRATIFICACIONES</b>	<b>4.081</b>				
16100	GRATIFICACIONES	4.081				
<b>17</b>	<b>CUOTAS Y PRESTACIONES A CARGO DE LA COMUNIDAD</b>	<b>162.213</b>				
<b>171</b>	<b>SEGURIDAD SOCIAL PERSONAL NO LABORAL</b>	<b>162.213</b>				
17100	SEGURIDAD SOCIAL PERSONAL NO LABORAL	162.213				
<b>2</b>	<b>GASTOS CORRIENTES EN BIENES Y SERVICIOS</b>	<b>31.013</b>				
<b>21</b>	<b>REPARACIONES, MANTENIMIENTO Y CONSERVACIÓN</b>	<b>5.156</b>				
<b>213</b>	<b>MAQUINARIA, INSTALACIONES Y UTILLAJE</b>	<b>5.156</b>				
21300	MAQUINARIA, INSTALACIONES Y UTILLAJE	5.156				
<b>22</b>	<b>MATERIAL, SUMINISTROS Y OTROS</b>	<b>23.057</b>				
<b>220</b>	<b>MATERIAL DE OFICINA</b>	<b>3.552</b>				
22000	ORDINARIO NO INVENTARIABLE	3.254				
22002	MATERIAL INFORMÁTICO NO INVENTARIABLE	298				
<b>221</b>	<b>SUMINISTROS</b>	<b>14.797</b>				
22106	PRODUCTOS FARMACÉUTICOS	100				
22107	PRODUCTOS DE CONSUMO ESPECÍFICO	12.072				
22111	SUM.REPUES.T.MAQUINARIA,UTILLAJE Y ELEM.TRANSPORTE	100				
22112	SUM.MATER.ELECTRÓN.,ELÉCTRICO Y DE COMUNICACIONES	458				
22199	OTROS SUMINISTROS	2.067				
<b>224</b>	<b>PRIMAS DE SEGUROS</b>	<b>1.116</b>				
22400	PRIMAS DE SEGUROS	1.116				
<b>226</b>	<b>GASTOS DIVERSOS</b>	<b>1.500</b>				
22606	REUNIONES, CONFERENCIA Y CURSOS	1.500				
<b>227</b>	<b>TRABAJOS REALIZADOS POR OTRAS EMPRESAS Y PROFES.</b>	<b>2.092</b>				
22700	LIMPIEZA Y ASEO	1.292				
22703	POSTALES	600				
22706	ESTUDIOS Y TRABAJOS TÉCNICOS	200				
<b>23</b>	<b>INDEMNIZACIONES POR RAZÓN DEL SERVICIO</b>	<b>2.800</b>				
<b>230</b>	<b>DIETAS</b>	<b>1.000</b>				
23000	DIETAS	1.000				
<b>231</b>	<b>LOCOMOCIÓN</b>	<b>1.800</b>				
23100	LOCOMOCIÓN	1.800				





										<i>Euros</i>
										<b>TOTAL</b>
<b>1</b>										<b>868.728</b>
<b>10</b>										<b>62.742</b>
<b>100</b>										<b>19.886</b>
10000										19.886
<b>101</b>										<b>42.856</b>
10100										42.856
<b>12</b>										<b>566.286</b>
<b>120</b>										<b>299.130</b>
12000										299.130
<b>121</b>										<b>267.156</b>
12100										267.156
<b>16</b>										<b>77.487</b>
<b>160</b>										<b>73.406</b>
16000										73.406
<b>161</b>										<b>4.081</b>
16100										4.081
<b>17</b>										<b>162.213</b>
<b>171</b>										<b>162.213</b>
17100										162.213
<b>2</b>										<b>31.013</b>
<b>21</b>										<b>5.156</b>
<b>213</b>										<b>5.156</b>
21300										5.156
<b>22</b>										<b>23.057</b>
<b>220</b>										<b>3.552</b>
22000										3.254
22002										298
<b>221</b>										<b>14.797</b>
22106										100
22107										12.072
22111										100
22112										458
22199										2.067
<b>224</b>										<b>1.116</b>
22400										1.116
<b>226</b>										<b>1.500</b>
22606										1.500
<b>227</b>										<b>2.092</b>
22700										1.292
22703										600
22706										200
<b>23</b>										<b>2.800</b>
<b>230</b>										<b>1.000</b>
23000										1.000
<b>231</b>										<b>1.800</b>
23100										1.800



## 5.- Detalle económico por secciones y subprogramas

**SECCIÓN 02 ECONOMÍA Y HACIENDA**  
**PROGRAMA 425A PLANIFICACIÓN Y PRODUCCIÓN ENERGÉTICA**

SUBCONCEPTO	SUBPROGRAMA	425A01				
4	TRANSFERENCIAS CORRIENTES	1.204.567				
40	TRANSFERENCIAS CONSOLIDABLES	1.204.567				
401	A ENTES PÚBLICOS DE DERECHO PRIVADO	1.204.567				
40101	ENTE REGIONAL DE LA ENERGÍA	1.204.567				
	<b>TOTAL OPERACIONES CORRIENTES</b>	<b>2.104.308</b>				
6	INVERSIONES REALES	30.000				
62	INVERS.NUEVAS FUNCIONAMIENTO OPERATIVO SERVICIOS	30.000				
623	MAQUINARIA, INSTALACIONES Y UTILLAJE	30.000				
62301	INSTALACIONES TÉCNICAS	30.000				
7	TRANSFERENCIAS DE CAPITAL	6.246.621				
70	TRANSFERENCIAS CONSOLIDABLES	654.537				
701	A ENTES PÚBLICOS DE DERECHO PRIVADO	654.537				
70101	ENTE REGIONAL DE LA ENERGÍA DE C. Y L.	654.537				
76	A CORPORACIONES LOCALES	253.968				
760	A CORPORACIONES LOCALES	253.968				
76008	AHORRO, DIVERSIDAD ENERGÉTICA Y ENERGÍA RENOVABLE	253.968				
77	A EMPRESAS PRIVADAS	253.968				
770	A EMPRESAS PRIVADAS	253.968				
77047	AHORRO,DIVERSIDAD ENERGÉTICA Y ENERGÍA RENOVABLE	253.968				
78	A FAMILIAS E INSTITUCIONES SIN FINES DE LUCRO	5.084.148				
780	A FAMILIAS E INSTITUCIONES SIN FINES DE LUCRO	5.084.148				
78013	AHORRO,DIVERSIDAD ENERGÉTICA Y ENERGÍA RENOVABLE	5.084.148				
	<b>TOTAL OPERACIONES DE CAPITAL</b>	<b>6.276.621</b>				
	<b>TOTAL OPERACIONES NO FINANCIERAS</b>	<b>8.380.929</b>				
	<b>TOTAL PROGRAMA</b>	<b>8.380.929</b>				



										<i>Euros</i>
										<b>TOTAL</b>
4										1.204.567
40										1.204.567
401										1.204.567
40101										1.204.567
										<b>2.104.308</b>
6										30.000
62										30.000
623										30.000
62301										30.000
7										6.246.621
70										654.537
701										654.537
70101										654.537
76										253.968
760										253.968
76008										253.968
77										253.968
770										253.968
77047										253.968
78										5.084.148
780										5.084.148
78013										5.084.148
										<b>6.276.621</b>
										<b>8.380.929</b>
										<b>8.380.929</b>



<b>5.- Detalle económico por secciones y subprogramas</b>						
<b>SECCIÓN</b>		<b>02</b>	<b>ECONOMÍA Y HACIENDA</b>			
<b>PROGRAMA</b>		<b>431B</b>	<b>COMERCIO INTERIOR</b>			
<b>SUBCONCEPTO</b>		<b>SUBPROGRAMA</b>	<b>431B01</b>			
<b>1</b>	<b>GASTOS DE PERSONAL</b>		<b>1.633.790</b>			
<b>10</b>	<b>ALTOS CARGOS</b>		<b>57.336</b>			
<b>100</b>	<b>RETRIBUCIONES BÁSICAS</b>		<b>19.886</b>			
10000	RETRIBUCIONES BÁSICAS		19.886			
<b>101</b>	<b>OTRAS REMUNERACIONES</b>		<b>37.450</b>			
10100	OTRAS REMUNERACIONES		37.450			
<b>12</b>	<b>FUNCIONARIOS</b>		<b>1.084.070</b>			
<b>120</b>	<b>RETRIBUCIONES BÁSICAS</b>		<b>586.304</b>			
12000	RETRIBUCIONES BÁSICAS		586.304			
<b>121</b>	<b>RETRIBUCIONES COMPLEMENTARIAS</b>		<b>497.766</b>			
12100	RETRIBUCIONES COMPLEMENTARIAS		497.766			
<b>14</b>	<b>LABORAL EVENTUAL</b>		<b>65.313</b>			
<b>140</b>	<b>RETRIBUCIONES BÁSICAS</b>		<b>47.307</b>			
14000	RETRIBUCIONES BÁSICAS		47.307			
<b>141</b>	<b>OTRAS REMUNERACIONES</b>		<b>18.006</b>			
14100	OTRAS REMUNERACIONES		18.006			
<b>16</b>	<b>INCENTIVOS AL RENDIMIENTO</b>		<b>135.165</b>			
<b>160</b>	<b>PRODUCTIVIDAD</b>		<b>127.004</b>			
16000	PRODUCTIVIDAD		127.004			
<b>161</b>	<b>GRATIFICACIONES</b>		<b>8.161</b>			
16100	GRATIFICACIONES		8.161			
<b>17</b>	<b>CUOTAS Y PRESTACIONES A CARGO DE LA COMUNIDAD</b>		<b>291.906</b>			
<b>170</b>	<b>SEGURIDAD SOCIAL PERSONAL LABORAL</b>		<b>20.181</b>			
17000	SEGURIDAD SOCIAL PERSONAL LABORAL		20.181			
<b>171</b>	<b>SEGURIDAD SOCIAL PERSONAL NO LABORAL</b>		<b>271.725</b>			
17100	SEGURIDAD SOCIAL PERSONAL NO LABORAL		271.725			
<b>2</b>	<b>GASTOS CORRIENTES EN BIENES Y SERVICIOS</b>		<b>71.500</b>			
<b>22</b>	<b>MATERIAL, SUMINISTROS Y OTROS</b>		<b>65.500</b>			
<b>220</b>	<b>MATERIAL DE OFICINA</b>		<b>4.500</b>			
22000	ORDINARIO NO INVENTARIABLE		4.500			
<b>226</b>	<b>GASTOS DIVERSOS</b>		<b>61.000</b>			
22606	REUNIONES, CONFERENCIA Y CURSOS		61.000			
<b>23</b>	<b>INDEMNIZACIONES POR RAZÓN DEL SERVICIO</b>		<b>6.000</b>			
<b>230</b>	<b>DIETAS</b>		<b>3.000</b>			
23000	DIETAS		3.000			
<b>231</b>	<b>LOCOMOCIÓN</b>		<b>3.000</b>			
23100	LOCOMOCIÓN		3.000			
<b>4</b>	<b>TRANSFERENCIAS CORRIENTES</b>		<b>200.000</b>			
<b>44</b>	<b>A EMPRESAS PÚBLICAS Y OTROS ENTES PÚBLICOS</b>		<b>200.000</b>			
<b>445</b>	<b>A OTRAS FUNDACIONES PÚBLICAS</b>		<b>200.000</b>			
44501	CENTRO NACIONAL DEL VIDRIO		200.000			
	<b>TOTAL OPERACIONES CORRIENTES</b>		<b>1.905.290</b>			
<b>6</b>	<b>INVERSIONES REALES</b>		<b>598.507</b>			
<b>64</b>	<b>GASTOS DE INVERSIONES DE CARÁCTER INMATERIAL</b>		<b>598.507</b>			
<b>640</b>	<b>GASTOS DE INVESTIG.,DESARROLLO Y ESTUDIOS TÉCNICOS</b>		<b>135.000</b>			
64001	ESTUDIOS Y TRABAJOS TÉCNICOS		135.000			



										<i>Euros</i>
										<b>TOTAL</b>
<b>1</b>										<b>1.633.790</b>
<b>10</b>										<b>57.336</b>
<b>100</b>										<b>19.886</b>
10000										19.886
<b>101</b>										<b>37.450</b>
10100										37.450
<b>12</b>										<b>1.084.070</b>
<b>120</b>										<b>586.304</b>
12000										586.304
<b>121</b>										<b>497.766</b>
12100										497.766
<b>14</b>										<b>65.313</b>
<b>140</b>										<b>47.307</b>
14000										47.307
<b>141</b>										<b>18.006</b>
14100										18.006
<b>16</b>										<b>135.165</b>
<b>160</b>										<b>127.004</b>
16000										127.004
<b>161</b>										<b>8.161</b>
16100										8.161
<b>17</b>										<b>291.906</b>
<b>170</b>										<b>20.181</b>
17000										20.181
<b>171</b>										<b>271.725</b>
17100										271.725
<b>2</b>										<b>71.500</b>
<b>22</b>										<b>65.500</b>
<b>220</b>										<b>4.500</b>
22000										4.500
<b>226</b>										<b>61.000</b>
22606										61.000
<b>23</b>										<b>6.000</b>
<b>230</b>										<b>3.000</b>
23000										3.000
<b>231</b>										<b>3.000</b>
23100										3.000
<b>4</b>										<b>200.000</b>
<b>44</b>										<b>200.000</b>
<b>445</b>										<b>200.000</b>
44501										200.000
										<b>1.905.290</b>
<b>6</b>										<b>598.507</b>
<b>64</b>										<b>598.507</b>
<b>640</b>										<b>135.000</b>
64001										135.000



## 5.- Detalle económico por secciones y subprogramas

**SECCIÓN 02 ECONOMÍA Y HACIENDA**

**PROGRAMA 431B COMERCIO INTERIOR**

SUBCONCEPTO		SUBPROGRAMA	431B01				
641	CAMPAÑAS DE PROMOCIÓN		260.000				
64100	CAMPAÑAS DE PROMOCIÓN		260.000				
649	OTRO INMOVILIZADO INMATERIAL		203.507				
64900	OTRO INMOVILIZADO INMATERIAL		203.507				
7	TRANSFERENCIAS DE CAPITAL		3.750.116				
76	A CORPORACIONES LOCALES		420.000				
760	A CORPORACIONES LOCALES		420.000				
760A3	MEJORA DE LA COMPETITIVIDAD COMERCIO Y ARTESANÍA		420.000				
77	A EMPRESAS PRIVADAS		2.378.262				
770	A EMPRESAS PRIVADAS		2.378.262				
77038	MEJORA COMPETITIVIDAD SECTOR COMERCIAL		2.378.262				
78	A FAMILIAS E INSTITUCIONES SIN FINES DE LUCRO		951.854				
780	A FAMILIAS E INSTITUCIONES SIN FINES DE LUCRO		951.854				
780B9	MEJORA DE LA COMPETITIVIDAD COMERCIO Y ARTESANÍA		951.854				
	<b>TOTAL OPERACIONES DE CAPITAL</b>		<b>4.348.623</b>				
	<b>TOTAL OPERACIONES NO FINANCIERAS</b>		<b>6.253.913</b>				
	<b>TOTAL PROGRAMA</b>		<b>6.253.913</b>				



										<i>Euros</i>
										<b>TOTAL</b>
<b>641</b>										<b>260.000</b>
64100										260.000
<b>649</b>										<b>203.507</b>
64900										203.507
<b>7</b>										<b>3.750.116</b>
<b>76</b>										<b>420.000</b>
<b>760</b>										<b>420.000</b>
760A3										420.000
<b>77</b>										<b>2.378.262</b>
<b>770</b>										<b>2.378.262</b>
77038										2.378.262
<b>78</b>										<b>951.854</b>
<b>780</b>										<b>951.854</b>
780B9										951.854
										<b>4.348.623</b>
										<b>6.253.913</b>
										<b>6.253.913</b>



### 5.- Detalle económico por secciones y subprogramas

**SECCIÓN 02 ECONOMÍA Y HACIENDA**  
**PROGRAMA 467B INVESTIGACIÓN Y DESARROLLO EN SECTORES**

SUBCONCEPTO	SUBPROGRAMA	467B01	467B02	467B03		
4	TRANSFERENCIAS CORRIENTES	12.435.114		7.000		
40	TRANSFERENCIAS CONSOLIDABLES	12.005.114				
401	A ENTES PÚBLICOS DE DERECHO PRIVADO	12.005.114				
40100	AGENCIA DE INNOVAC.,FINANC.E INTERNAC.EMPRESARIAL	12.005.114				
44	A EMPRESAS PÚBLICAS Y OTROS ENTES PÚBLICOS	430.000				
444	A FUNDACIONES PÚBLICAS DE LA COMUNIDAD DE C. Y L.	430.000				
44405	FUNDACIÓN SANTA BÁRBARA	430.000				
48	A FAMILIAS E INSTITUCIONES SIN FINES DE LUCRO			7.000		
480	A FAMILIAS E INSTITUCIONES SIN FINES DE LUCRO			7.000		
48081	INVESTIGACIÓN, DESARROLLO E INNOVACIÓN			7.000		
	<b>TOTAL OPERACIONES CORRIENTES</b>	<b>12.435.114</b>		<b>7.000</b>		
6	INVERSIONES REALES		158.000	840.000		
64	GASTOS DE INVERSIONES DE CARÁCTER INMATERIAL		158.000	840.000		
640	GASTOS DE INVESTIG.,DESARROLLO Y ESTUDIOS TÉCNICOS		158.000	840.000		
64001	ESTUDIOS Y TRABAJOS TÉCNICOS		158.000	840.000		
7	TRANSFERENCIAS DE CAPITAL	91.998.743	1.554.336			
70	TRANSFERENCIAS CONSOLIDABLES	89.856.377				
701	A ENTES PÚBLICOS DE DERECHO PRIVADO	89.856.377				
70100	AGENCIA DE INNOVAC.,FINANC.E INTERNAC.EMPRESARIAL	89.856.377				
74	A EMPRESAS PÚBLICAS Y OTROS ENTES PÚBLICOS	242.366				
744	A FUNDACIONES PÚBLICAS DE LA COMUNIDAD DE C. Y L.	242.366				
74402	FUNDACIÓN SANTA BÁRBARA	242.366				
77	A EMPRESAS PRIVADAS	200.000	1.554.336			
770	A EMPRESAS PRIVADAS	200.000	1.554.336			
7701A	CHEQUE INNOVACIÓN	192.990				
77047	AHORRO,DIVERSIDAD ENERGÉTICA Y ENERGÍA RENOVABLE		1.554.336			
77098	ACTIVIDADES EMPRESARIALES INNOVADORAS	7.010				
78	A FAMILIAS E INSTITUCIONES SIN FINES DE LUCRO	1.700.000				
780	A FAMILIAS E INSTITUCIONES SIN FINES DE LUCRO	1.700.000				
7802N	PROMOCIÓN Y DESARROLLO COMPETITIVO	500.000				
7804E	APOYO A LOS CENTROS TECNOLÓGICOS	1.200.000				
	<b>TOTAL OPERACIONES DE CAPITAL</b>	<b>91.998.743</b>	<b>1.712.336</b>	<b>840.000</b>		
	<b>TOTAL OPERACIONES NO FINANCIERAS</b>	<b>104.433.857</b>	<b>1.712.336</b>	<b>847.000</b>		
	<b>TOTAL PROGRAMA</b>	<b>104.433.857</b>	<b>1.712.336</b>	<b>847.000</b>		





										<i>Euros</i>
										<b>TOTAL</b>
<b>4</b>										<b>12.442.114</b>
<b>40</b>										<b>12.005.114</b>
<b>401</b>										<b>12.005.114</b>
40100										12.005.114
<b>44</b>										<b>430.000</b>
<b>444</b>										<b>430.000</b>
44405										430.000
<b>48</b>										<b>7.000</b>
<b>480</b>										<b>7.000</b>
48081										7.000
										<b>12.442.114</b>
<b>6</b>										<b>998.000</b>
<b>64</b>										<b>998.000</b>
<b>640</b>										<b>998.000</b>
64001										998.000
<b>7</b>										<b>93.553.079</b>
<b>70</b>										<b>89.856.377</b>
<b>701</b>										<b>89.856.377</b>
70100										89.856.377
<b>74</b>										<b>242.366</b>
<b>744</b>										<b>242.366</b>
74402										242.366
<b>77</b>										<b>1.754.336</b>
<b>770</b>										<b>1.754.336</b>
7701A										192.990
77047										1.554.336
77098										7.010
<b>78</b>										<b>1.700.000</b>
<b>780</b>										<b>1.700.000</b>
7802N										500.000
7804E										1.200.000
										<b>94.551.079</b>
										<b>106.993.193</b>
										<b>106.993.193</b>



## 5.- Detalle económico por secciones y subprogramas

**SECCIÓN 02 ECONOMÍA Y HACIENDA**

**PROGRAMA 491A COMUNICACIONES**

SUBCONCEPTO		SUBPROGRAMA	491A02				
6	INVERSIONES REALES		1.762.701				
64	GASTOS DE INVERSIONES DE CARÁCTER INMATERIAL		1.762.701				
645	APLICACIONES INFORMÁTICAS		1.762.701				
64500	APLICACIONES INFORMÁTICAS		1.762.701				
	<b>TOTAL OPERACIONES DE CAPITAL</b>		<b>1.762.701</b>				
	<b>TOTAL OPERACIONES NO FINANCIERAS</b>		<b>1.762.701</b>				
	<b>TOTAL PROGRAMA</b>		<b>1.762.701</b>				



										<i>Euros</i>
										<b>TOTAL</b>
6										1.762.701
64										1.762.701
645										1.762.701
64500										1.762.701
										1.762.701
										1.762.701
										1.762.701



<b>5.- Detalle económico por secciones y subprogramas</b>						
<b>SECCIÓN</b>		<b>02</b>	<b>ECONOMÍA Y HACIENDA</b>			
<b>PROGRAMA</b>		<b>492A</b>	<b>CONSUMO</b>			
<b>SUBCONCEPTO</b>		<b>SUBPROGRAMA</b>	<b>492A01</b>			
<b>1</b>	<b>GASTOS DE PERSONAL</b>		<b>3.245.315</b>			
<b>12</b>	<b>FUNCIONARIOS</b>		<b>2.195.072</b>			
<b>120</b>	<b>RETRIBUCIONES BÁSICAS</b>		<b>1.288.930</b>			
12000	RETRIBUCIONES BÁSICAS		1.288.930			
<b>121</b>	<b>RETRIBUCIONES COMPLEMENTARIAS</b>		<b>906.142</b>			
12100	RETRIBUCIONES COMPLEMENTARIAS		906.142			
<b>13</b>	<b>LABORAL FIJO</b>		<b>145.815</b>			
<b>130</b>	<b>RETRIBUCIONES BÁSICAS</b>		<b>114.551</b>			
13000	RETRIBUCIONES BÁSICAS		114.551			
<b>131</b>	<b>OTRAS REMUNERACIONES</b>		<b>31.264</b>			
13100	OTRAS REMUNERACIONES		31.264			
<b>16</b>	<b>INCENTIVOS AL RENDIMIENTO</b>		<b>252.692</b>			
<b>160</b>	<b>PRODUCTIVIDAD</b>		<b>252.181</b>			
16000	PRODUCTIVIDAD		252.181			
<b>161</b>	<b>GRATIFICACIONES</b>		<b>511</b>			
16100	GRATIFICACIONES		511			
<b>17</b>	<b>CUOTAS Y PRESTACIONES A CARGO DE LA COMUNIDAD</b>		<b>651.736</b>			
<b>170</b>	<b>SEGURIDAD SOCIAL PERSONAL LABORAL</b>		<b>44.907</b>			
17000	SEGURIDAD SOCIAL PERSONAL LABORAL		44.907			
<b>171</b>	<b>SEGURIDAD SOCIAL PERSONAL NO LABORAL</b>		<b>606.829</b>			
17100	SEGURIDAD SOCIAL PERSONAL NO LABORAL		606.829			
<b>2</b>	<b>GASTOS CORRIENTES EN BIENES Y SERVICIOS</b>		<b>51.400</b>			
<b>22</b>	<b>MATERIAL, SUMINISTROS Y OTROS</b>		<b>38.283</b>			
<b>220</b>	<b>MATERIAL DE OFICINA</b>		<b>4.983</b>			
22000	ORDINARIO NO INVENTARIABLE		3.883			
22002	MATERIAL INFORMÁTICO NO INVENTARIABLE		1.100			
<b>221</b>	<b>SUMINISTROS</b>		<b>22.900</b>			
22107	PRODUCTOS DE CONSUMO ESPECÍFICO		22.900			
<b>226</b>	<b>GASTOS DIVERSOS</b>		<b>10.400</b>			
22606	REUNIONES, CONFERENCIA Y CURSOS		10.400			
<b>23</b>	<b>INDEMNIZACIONES POR RAZÓN DEL SERVICIO</b>		<b>13.117</b>			
<b>230</b>	<b>DIETAS</b>		<b>2.000</b>			
23000	DIETAS		2.000			
<b>231</b>	<b>LOCOMOCIÓN</b>		<b>8.717</b>			
23100	LOCOMOCIÓN		8.717			
<b>233</b>	<b>OTRAS INDEMNIZACIONES</b>		<b>2.400</b>			
23300	OTRAS INDEMNIZACIONES		2.400			
<b>4</b>	<b>TRANSFERENCIAS CORRIENTES</b>		<b>63.750</b>			
<b>48</b>	<b>A FAMILIAS E INSTITUCIONES SIN FINES DE LUCRO</b>		<b>63.750</b>			
<b>480</b>	<b>A FAMILIAS E INSTITUCIONES SIN FINES DE LUCRO</b>		<b>63.750</b>			
48032	ORGANIZACIONES Y ASOCIACIONES DE CONSUMIDORES		63.750			
	<b>TOTAL OPERACIONES CORRIENTES</b>		<b>3.360.465</b>			
<b>6</b>	<b>INVERSIONES REALES</b>		<b>10.000</b>			
<b>64</b>	<b>GASTOS DE INVERSIONES DE CARÁCTER INMATERIAL</b>		<b>10.000</b>			
<b>641</b>	<b>CAMPAÑAS DE PROMOCIÓN</b>		<b>10.000</b>			
64100	CAMPAÑAS DE PROMOCIÓN		10.000			



										<i>Euros</i>
										<b>TOTAL</b>
<b>1</b>										<b>3.245.315</b>
<b>12</b>										<b>2.195.072</b>
<b>120</b>										<b>1.288.930</b>
12000										1.288.930
<b>121</b>										<b>906.142</b>
12100										906.142
<b>13</b>										<b>145.815</b>
<b>130</b>										<b>114.551</b>
13000										114.551
<b>131</b>										<b>31.264</b>
13100										31.264
<b>16</b>										<b>252.692</b>
<b>160</b>										<b>252.181</b>
16000										252.181
<b>161</b>										<b>511</b>
16100										511
<b>17</b>										<b>651.736</b>
<b>170</b>										<b>44.907</b>
17000										44.907
<b>171</b>										<b>606.829</b>
17100										606.829
<b>2</b>										<b>51.400</b>
<b>22</b>										<b>38.283</b>
<b>220</b>										<b>4.983</b>
22000										3.883
22002										1.100
<b>221</b>										<b>22.900</b>
22107										22.900
<b>226</b>										<b>10.400</b>
22606										10.400
<b>23</b>										<b>13.117</b>
<b>230</b>										<b>2.000</b>
23000										2.000
<b>231</b>										<b>8.717</b>
23100										8.717
<b>233</b>										<b>2.400</b>
23300										2.400
<b>4</b>										<b>63.750</b>
<b>48</b>										<b>63.750</b>
<b>480</b>										<b>63.750</b>
48032										63.750
										<b>3.360.465</b>
<b>6</b>										<b>10.000</b>
<b>64</b>										<b>10.000</b>
<b>641</b>										<b>10.000</b>
64100										10.000



## 5.- Detalle económico por secciones y subprogramas

**SECCIÓN 02 ECONOMÍA Y HACIENDA**

**PROGRAMA 492A CONSUMO**

SUBCONCEPTO	SUBPROGRAMA	492A01				
7	TRANSFERENCIAS DE CAPITAL	138.500				
78	A FAMILIAS E INSTITUCIONES SIN FINES DE LUCRO	138.500				
780	A FAMILIAS E INSTITUCIONES SIN FINES DE LUCRO	138.500				
78027	ORGANIZACIONES DE CONSUMIDORES	138.500				
	<b>TOTAL OPERACIONES DE CAPITAL</b>	<b>148.500</b>				
	<b>TOTAL OPERACIONES NO FINANCIERAS</b>	<b>3.508.965</b>				
	<b>TOTAL PROGRAMA</b>	<b>3.508.965</b>				



										<i>Euros</i>
										<b>TOTAL</b>
7										138.500
78										138.500
<b>780</b>										<b>138.500</b>
78027										138.500
										<b>148.500</b>
										3.508.965
										<b>3.508.965</b>

**5.- Detalle económico por secciones y subprogramas****SECCIÓN 02 ECONOMÍA Y HACIENDA****PROGRAMA 921A SERVICIOS GENERALES**

SUBCONCEPTO		SUBPROGRAMA	921A02				
1	GASTOS DE PERSONAL		4.821.530				
13	LABORAL FIJO		3.662.843				
130	RETRIBUCIONES BÁSICAS		2.702.523				
13000	RETRIBUCIONES BÁSICAS		2.702.523				
131	OTRAS REMUNERACIONES		960.320				
13100	OTRAS REMUNERACIONES		960.320				
16	INCENTIVOS AL RENDIMIENTO		15.300				
161	GRATIFICACIONES		15.300				
16100	GRATIFICACIONES		15.300				
17	CUOTAS Y PRESTACIONES A CARGO DE LA COMUNIDAD		1.143.387				
170	SEGURIDAD SOCIAL PERSONAL LABORAL		1.143.387				
17000	SEGURIDAD SOCIAL PERSONAL LABORAL		1.143.387				
	<b>TOTAL OPERACIONES CORRIENTES</b>		<b>4.821.530</b>				
	<b>TOTAL OPERACIONES NO FINANCIERAS</b>		<b>4.821.530</b>				
	<b>TOTAL PROGRAMA</b>		<b>4.821.530</b>				





										<i>Euros</i>
										<b>TOTAL</b>
<b>1</b>										<b>4.821.530</b>
<b>13</b>										<b>3.662.843</b>
<b>130</b>										<b>2.702.523</b>
13000										2.702.523
<b>131</b>										<b>960.320</b>
13100										960.320
<b>16</b>										<b>15.300</b>
<b>161</b>										<b>15.300</b>
16100										15.300
<b>17</b>										<b>1.143.387</b>
<b>170</b>										<b>1.143.387</b>
17000										1.143.387
										<b>4.821.530</b>
										<b>4.821.530</b>
										<b>4.821.530</b>



<b>5.- Detalle económico por secciones y subprogramas</b>						
<b>SECCIÓN</b>		<b>02</b>	<b>ECONOMÍA Y HACIENDA</b>			
<b>PROGRAMA</b>		<b>923A</b>	<b>GESTIÓN DEL PATRIMONIO Y EDIFICIOS ADMINISTRATIVOS</b>			
<b>SUBCONCEPTO</b>		<b>SUBPROGRAMA</b>	<b>923A01</b>			
<b>1</b>	<b>GASTOS DE PERSONAL</b>		<b>2.087.786</b>			
<b>12</b>	<b>FUNCIONARIOS</b>		<b>1.219.235</b>			
<b>120</b>	<b>RETRIBUCIONES BÁSICAS</b>		<b>655.359</b>			
12000	RETRIBUCIONES BÁSICAS		655.359			
<b>121</b>	<b>RETRIBUCIONES COMPLEMENTARIAS</b>		<b>563.876</b>			
12100	RETRIBUCIONES COMPLEMENTARIAS		563.876			
<b>13</b>	<b>LABORAL FIJO</b>		<b>318.895</b>			
<b>130</b>	<b>RETRIBUCIONES BÁSICAS</b>		<b>247.795</b>			
13000	RETRIBUCIONES BÁSICAS		247.795			
<b>131</b>	<b>OTRAS REMUNERACIONES</b>		<b>71.100</b>			
13100	OTRAS REMUNERACIONES		71.100			
<b>16</b>	<b>INCENTIVOS AL RENDIMIENTO</b>		<b>147.812</b>			
<b>160</b>	<b>PRODUCTIVIDAD</b>		<b>142.099</b>			
16000	PRODUCTIVIDAD		142.099			
<b>161</b>	<b>GRATIFICACIONES</b>		<b>5.713</b>			
16100	GRATIFICACIONES		5.713			
<b>17</b>	<b>CUOTAS Y PRESTACIONES A CARGO DE LA COMUNIDAD</b>		<b>401.844</b>			
<b>170</b>	<b>SEGURIDAD SOCIAL PERSONAL LABORAL</b>		<b>105.639</b>			
17000	SEGURIDAD SOCIAL PERSONAL LABORAL		105.639			
<b>171</b>	<b>SEGURIDAD SOCIAL PERSONAL NO LABORAL</b>		<b>296.205</b>			
17100	SEGURIDAD SOCIAL PERSONAL NO LABORAL		296.205			
<b>2</b>	<b>GASTOS CORRIENTES EN BIENES Y SERVICIOS</b>		<b>1.744.539</b>			
<b>20</b>	<b>ARRENDAMIENTOS Y CÁNONES</b>		<b>1.094.080</b>			
<b>202</b>	<b>ARRENDAMIENTOS DE EDIFICIOS Y OTRAS CONSTRUCCIONES</b>		<b>1.094.080</b>			
20200	ARRENDAMIENTOS DE EDIFICIOS Y OTRAS CONSTRUCCIONES		1.094.080			
<b>21</b>	<b>REPARACIONES, MANTENIMIENTO Y CONSERVACIÓN</b>		<b>1.196</b>			
<b>212</b>	<b>EDIFICIOS Y OTRAS CONSTRUCCIONES</b>		<b>1.196</b>			
21200	EDIFICIOS Y OTRAS CONSTRUCCIONES		1.196			
<b>22</b>	<b>MATERIAL, SUMINISTROS Y OTROS</b>		<b>647.263</b>			
<b>221</b>	<b>SUMINISTROS</b>		<b>22.798</b>			
22101	AGUA		128			
22199	OTROS SUMINISTROS		22.670			
<b>225</b>	<b>TRIBUTOS</b>		<b>611.125</b>			
22500	I.B.I.		605.764			
22503	OTRAS TASAS		5.361			
<b>226</b>	<b>GASTOS DIVERSOS</b>		<b>2.506</b>			
22608	GASTOS DE INSERCIONES EN BOLETINES OFICIALES		2.506			
<b>227</b>	<b>TRABAJOS REALIZADOS POR OTRAS EMPRESAS Y PROFES.</b>		<b>10.834</b>			
22706	ESTUDIOS Y TRABAJOS TÉCNICOS		10.834			
<b>23</b>	<b>INDEMNIZACIONES POR RAZÓN DEL SERVICIO</b>		<b>2.000</b>			
<b>230</b>	<b>DIETAS</b>		<b>1.000</b>			
23000	DIETAS		1.000			
<b>231</b>	<b>LOCOMOCIÓN</b>		<b>1.000</b>			
23100	LOCOMOCIÓN		1.000			
	<b>TOTAL OPERACIONES CORRIENTES</b>		<b>3.832.325</b>			
<b>6</b>	<b>INVERSIONES REALES</b>		<b>3.493.099</b>			



										<i>Euros</i>
										<b>TOTAL</b>
<b>1</b>										<b>2.087.786</b>
<b>12</b>										<b>1.219.235</b>
<b>120</b>										<b>655.359</b>
12000										655.359
<b>121</b>										<b>563.876</b>
12100										563.876
<b>13</b>										<b>318.895</b>
<b>130</b>										<b>247.795</b>
13000										247.795
<b>131</b>										<b>71.100</b>
13100										71.100
<b>16</b>										<b>147.812</b>
<b>160</b>										<b>142.099</b>
16000										142.099
<b>161</b>										<b>5.713</b>
16100										5.713
<b>17</b>										<b>401.844</b>
<b>170</b>										<b>105.639</b>
17000										105.639
<b>171</b>										<b>296.205</b>
17100										296.205
<b>2</b>										<b>1.744.539</b>
<b>20</b>										<b>1.094.080</b>
<b>202</b>										<b>1.094.080</b>
20200										1.094.080
<b>21</b>										<b>1.196</b>
<b>212</b>										<b>1.196</b>
21200										1.196
<b>22</b>										<b>647.263</b>
<b>221</b>										<b>22.798</b>
22101										128
22199										22.670
<b>225</b>										<b>611.125</b>
22500										605.764
22503										5.361
<b>226</b>										<b>2.506</b>
22608										2.506
<b>227</b>										<b>10.834</b>
22706										10.834
<b>23</b>										<b>2.000</b>
<b>230</b>										<b>1.000</b>
23000										1.000
<b>231</b>										<b>1.000</b>
23100										1.000
										<b>3.832.325</b>
<b>6</b>										<b>3.493.099</b>



## 5.- Detalle económico por secciones y subprogramas

**SECCIÓN**        **02**            **ECONOMÍA Y HACIENDA**  
**PROGRAMA**    **923A**          **GESTIÓN DEL PATRIMONIO Y EDIFICIOS ADMINISTRATIVOS**

<b>SUBCONCEPTO</b>		<b>SUBPROGRAMA</b>	<b>923A01</b>				
<b>60</b>	<b>INVERS.NUEVAS INFRAESTRUCT. Y BIENES USO GENERAL</b>		<b>255.000</b>				
<b>601</b>	<b>INFRAESTRUCT. Y BIENES DESTINADOS AL USO GENERAL</b>		<b>255.000</b>				
60101	EJECUCIÓN DE OBRA		255.000				
<b>62</b>	<b>INVERS.NUEVAS FUNCIONAMIENTO OPERATIVO SERVICIOS</b>		<b>3.228.099</b>				
<b>621</b>	<b>CONSTRUCCIONES</b>		<b>3.228.099</b>				
62100	CONSTRUCCIONES		3.228.099				
<b>64</b>	<b>GASTOS DE INVERSIONES DE CARÁCTER INMATERIAL</b>		<b>10.000</b>				
<b>640</b>	<b>GASTOS DE INVESTIG.,DESARROLLO Y ESTUDIOS TÉCNICOS</b>		<b>10.000</b>				
64001	ESTUDIOS Y TRABAJOS TÉCNICOS		10.000				
	<b>TOTAL OPERACIONES DE CAPITAL</b>		<b>3.493.099</b>				
	<b>TOTAL OPERACIONES NO FINANCIERAS</b>		<b>7.325.424</b>				
	<b>TOTAL PROGRAMA</b>		<b>7.325.424</b>				



										<i>Euros</i>
										<b>TOTAL</b>
60										255.000
601										255.000
60101										255.000
62										3.228.099
621										3.228.099
62100										3.228.099
64										10.000
640										10.000
64001										10.000
										3.493.099
										7.325.424
										7.325.424

**5.- Detalle económico por secciones y subprogramas**

**SECCIÓN 02 ECONOMÍA Y HACIENDA**  
**PROGRAMA 923B ELABORACIÓN Y DIFUSIÓN ESTADÍSTICA**

SUBCONCEPTO	SUBPROGRAMA	923B01				
<b>1</b>	<b>GASTOS DE PERSONAL</b>	<b>691.731</b>				
<b>12</b>	<b>FUNCIONARIOS</b>	<b>488.560</b>				
<b>120</b>	<b>RETRIBUCIONES BÁSICAS</b>	<b>256.666</b>				
12000	RETRIBUCIONES BÁSICAS	256.666				
<b>121</b>	<b>RETRIBUCIONES COMPLEMENTARIAS</b>	<b>231.894</b>				
12100	RETRIBUCIONES COMPLEMENTARIAS	231.894				
<b>13</b>	<b>LABORAL FIJO</b>	<b>33.719</b>				
<b>130</b>	<b>RETRIBUCIONES BÁSICAS</b>	<b>24.716</b>				
13000	RETRIBUCIONES BÁSICAS	24.716				
<b>131</b>	<b>OTRAS REMUNERACIONES</b>	<b>9.003</b>				
13100	OTRAS REMUNERACIONES	9.003				
<b>16</b>	<b>INCENTIVOS AL RENDIMIENTO</b>	<b>69.591</b>				
<b>160</b>	<b>PRODUCTIVIDAD</b>	<b>69.591</b>				
16000	PRODUCTIVIDAD	69.591				
<b>17</b>	<b>CUOTAS Y PRESTACIONES A CARGO DE LA COMUNIDAD</b>	<b>99.861</b>				
<b>170</b>	<b>SEGURIDAD SOCIAL PERSONAL LABORAL</b>	<b>10.419</b>				
17000	SEGURIDAD SOCIAL PERSONAL LABORAL	10.419				
<b>171</b>	<b>SEGURIDAD SOCIAL PERSONAL NO LABORAL</b>	<b>89.442</b>				
17100	SEGURIDAD SOCIAL PERSONAL NO LABORAL	89.442				
<b>2</b>	<b>GASTOS CORRIENTES EN BIENES Y SERVICIOS</b>	<b>11.052</b>				
<b>22</b>	<b>MATERIAL, SUMINISTROS Y OTROS</b>	<b>9.602</b>				
<b>220</b>	<b>MATERIAL DE OFICINA</b>	<b>7.902</b>				
22000	ORDINARIO NO INVENTARIABLE	3.000				
22001	PRENSA,REVISTAS,LIBROS Y PUBLICACIONES	602				
22002	MATERIAL INFORMÁTICO NO INVENTARIABLE	4.300				
<b>226</b>	<b>GASTOS DIVERSOS</b>	<b>1.700</b>				
22606	REUNIONES, CONFERENCIA Y CURSOS	1.700				
<b>23</b>	<b>INDEMNIZACIONES POR RAZÓN DEL SERVICIO</b>	<b>1.450</b>				
<b>230</b>	<b>DIETAS</b>	<b>450</b>				
23000	DIETAS	450				
<b>231</b>	<b>LOCOMOCIÓN</b>	<b>1.000</b>				
23100	LOCOMOCIÓN	1.000				
	<b>TOTAL OPERACIONES CORRIENTES</b>	<b>702.783</b>				
	<b>TOTAL OPERACIONES NO FINANCIERAS</b>	<b>702.783</b>				
	<b>TOTAL PROGRAMA</b>	<b>702.783</b>				



										<i>Euros</i>
										<b>TOTAL</b>
<b>1</b>										<b>691.731</b>
<b>12</b>										<b>488.560</b>
<b>120</b>										<b>256.666</b>
12000										256.666
<b>121</b>										<b>231.894</b>
12100										231.894
<b>13</b>										<b>33.719</b>
<b>130</b>										<b>24.716</b>
13000										24.716
<b>131</b>										<b>9.003</b>
13100										9.003
<b>16</b>										<b>69.591</b>
<b>160</b>										<b>69.591</b>
16000										69.591
<b>17</b>										<b>99.861</b>
<b>170</b>										<b>10.419</b>
17000										10.419
<b>171</b>										<b>89.442</b>
17100										89.442
<b>2</b>										<b>11.052</b>
<b>22</b>										<b>9.602</b>
<b>220</b>										<b>7.902</b>
22000										3.000
22001										602
22002										4.300
<b>226</b>										<b>1.700</b>
22606										1.700
<b>23</b>										<b>1.450</b>
<b>230</b>										<b>450</b>
23000										450
<b>231</b>										<b>1.000</b>
23100										1.000
										<b>702.783</b>
										<b>702.783</b>
										<b>702.783</b>



### 5.- Detalle económico por secciones y subprogramas

**SECCIÓN 02 ECONOMÍA Y HACIENDA**  
**PROGRAMA 923C ADMINISTRACIÓN GENERAL DE ECONOMÍA Y HACIENDA**

SUBCONCEPTO	SUBPROGRAMA	923C01	923C02			
<b>1</b>	<b>GASTOS DE PERSONAL</b>	<b>32.744.617</b>	<b>2.778.601</b>			
<b>10</b>	<b>ALTOS CARGOS</b>	<b>753.355</b>	<b>57.336</b>			
<b>100</b>	<b>RETRIBUCIONES BÁSICAS</b>	<b>242.398</b>	<b>19.886</b>			
10000	RETRIBUCIONES BÁSICAS	242.398	19.886			
<b>101</b>	<b>OTRAS REMUNERACIONES</b>	<b>510.957</b>	<b>37.450</b>			
10100	OTRAS REMUNERACIONES	510.957	37.450			
<b>12</b>	<b>FUNCIONARIOS</b>	<b>19.920.178</b>	<b>2.011.871</b>			
<b>120</b>	<b>RETRIBUCIONES BÁSICAS</b>	<b>11.211.244</b>	<b>1.073.869</b>			
12000	RETRIBUCIONES BÁSICAS	11.211.244	1.073.869			
<b>121</b>	<b>RETRIBUCIONES COMPLEMENTARIAS</b>	<b>8.708.934</b>	<b>938.002</b>			
12100	RETRIBUCIONES COMPLEMENTARIAS	8.708.934	938.002			
<b>13</b>	<b>LABORAL FIJO</b>	<b>2.952.517</b>				
<b>130</b>	<b>RETRIBUCIONES BÁSICAS</b>	<b>2.305.177</b>				
13000	RETRIBUCIONES BÁSICAS	2.305.177				
<b>131</b>	<b>OTRAS REMUNERACIONES</b>	<b>647.340</b>				
13100	OTRAS REMUNERACIONES	647.340				
<b>14</b>	<b>LABORAL EVENTUAL</b>	<b>638.889</b>				
<b>140</b>	<b>RETRIBUCIONES BÁSICAS</b>	<b>483.453</b>				
14000	RETRIBUCIONES BÁSICAS	483.453				
<b>141</b>	<b>OTRAS REMUNERACIONES</b>	<b>155.436</b>				
14100	OTRAS REMUNERACIONES	155.436				
<b>16</b>	<b>INCENTIVOS AL RENDIMIENTO</b>	<b>2.480.146</b>	<b>240.293</b>			
<b>160</b>	<b>PRODUCTIVIDAD</b>	<b>2.426.086</b>	<b>234.172</b>			
16000	PRODUCTIVIDAD	2.426.086	234.172			
<b>161</b>	<b>GRATIFICACIONES</b>	<b>54.060</b>	<b>6.121</b>			
16100	GRATIFICACIONES	54.060	6.121			
<b>17</b>	<b>CUOTAS Y PRESTACIONES A CARGO DE LA COMUNIDAD</b>	<b>5.838.496</b>	<b>469.101</b>			
<b>170</b>	<b>SEGURIDAD SOCIAL PERSONAL LABORAL</b>	<b>1.108.775</b>				
17000	SEGURIDAD SOCIAL PERSONAL LABORAL	1.108.775				
<b>171</b>	<b>SEGURIDAD SOCIAL PERSONAL NO LABORAL</b>	<b>4.723.803</b>	<b>469.101</b>			
17100	SEGURIDAD SOCIAL PERSONAL NO LABORAL	4.723.803	469.101			
<b>177</b>	<b>OTRAS CUOTAS</b>	<b>5.918</b>				
17700	OTRAS CUOTAS	5.918				
<b>18</b>	<b>OTROS GASTOS SOCIALES A CARGO DE LA COMUNIDAD</b>	<b>161.036</b>				
<b>180</b>	<b>FORMACIÓN Y PERFECCIONAMIENTO DEL PERSONAL</b>	<b>50.895</b>				
18000	FORMACIÓN Y PERFECCIONAMIENTO DEL PERSONAL	50.895				
<b>185</b>	<b>SEGUROS</b>	<b>104.020</b>				
18500	SEGUROS	104.020				
<b>189</b>	<b>OTROS GASTOS SOCIALES</b>	<b>6.121</b>				
18900	OTROS GASTOS SOCIALES	6.121				
<b>2</b>	<b>GASTOS CORRIENTES EN BIENES Y SERVICIOS</b>	<b>11.202.715</b>	<b>13.625</b>			
<b>20</b>	<b>ARRENDAMIENTOS Y CÁNONES</b>	<b>1.579.412</b>				
<b>202</b>	<b>ARRENDAMIENTOS DE EDIFICIOS Y OTRAS CONSTRUCCIONES</b>	<b>1.579.412</b>				
20200	ARRENDAMIENTOS DE EDIFICIOS Y OTRAS CONSTRUCCIONES	1.579.412				
<b>21</b>	<b>REPARACIONES, MANTENIMIENTO Y CONSERVACIÓN</b>	<b>1.128.368</b>				
<b>212</b>	<b>EDIFICIOS Y OTRAS CONSTRUCCIONES</b>	<b>583.090</b>				





										<i>Euros</i>
										<b>TOTAL</b>
<b>1</b>										<b>35.523.218</b>
<b>10</b>										<b>810.691</b>
<b>100</b>										<b>262.284</b>
10000										262.284
<b>101</b>										<b>548.407</b>
10100										548.407
<b>12</b>										<b>21.932.049</b>
<b>120</b>										<b>12.285.113</b>
12000										12.285.113
<b>121</b>										<b>9.646.936</b>
12100										9.646.936
<b>13</b>										<b>2.952.517</b>
<b>130</b>										<b>2.305.177</b>
13000										2.305.177
<b>131</b>										<b>647.340</b>
13100										647.340
<b>14</b>										<b>638.889</b>
<b>140</b>										<b>483.453</b>
14000										483.453
<b>141</b>										<b>155.436</b>
14100										155.436
<b>16</b>										<b>2.720.439</b>
<b>160</b>										<b>2.660.258</b>
16000										2.660.258
<b>161</b>										<b>60.181</b>
16100										60.181
<b>17</b>										<b>6.307.597</b>
<b>170</b>										<b>1.108.775</b>
17000										1.108.775
<b>171</b>										<b>5.192.904</b>
17100										5.192.904
<b>177</b>										<b>5.918</b>
17700										5.918
<b>18</b>										<b>161.036</b>
<b>180</b>										<b>50.895</b>
18000										50.895
<b>185</b>										<b>104.020</b>
18500										104.020
<b>189</b>										<b>6.121</b>
18900										6.121
<b>2</b>										<b>11.216.340</b>
<b>20</b>										<b>1.579.412</b>
<b>202</b>										<b>1.579.412</b>
20200										1.579.412
<b>21</b>										<b>1.128.368</b>
<b>212</b>										<b>583.090</b>

**5.- Detalle económico por secciones y subprogramas****SECCIÓN 02 ECONOMÍA Y HACIENDA****PROGRAMA 923C ADMINISTRACIÓN GENERAL DE ECONOMÍA Y HACIENDA**

SUBCONCEPTO	SUBPROGRAMA	923C01	923C02			
21200	EDIFICIOS Y OTRAS CONSTRUCCIONES	583.090				
<b>213</b>	<b>MAQUINARIA, INSTALACIONES Y UTILLAJE</b>	<b>347.025</b>				
21300	MAQUINARIA, INSTALACIONES Y UTILLAJE	347.025				
<b>214</b>	<b>ELEMENTOS DE TRANSPORTE</b>	<b>44.531</b>				
21400	ELEMENTOS DE TRANSPORTE	44.531				
<b>215</b>	<b>MOBILIARIO Y ENSERES</b>	<b>82.162</b>				
21500	MOBILIARIO Y ENSERES	82.162				
<b>216</b>	<b>EQUIPOS PARA PROCESOS DE LA INFORMACIÓN</b>	<b>71.560</b>				
21600	EQUIPOS PARA PROCESOS DE LA INFORMACIÓN	71.560				
<b>22</b>	<b>MATERIAL, SUMINISTROS Y OTROS</b>	<b>8.294.757</b>	<b>11.025</b>			
<b>220</b>	<b>MATERIAL DE OFICINA</b>	<b>372.797</b>	<b>9.925</b>			
22000	ORDINARIO NO INVENTARIABLE	183.725	4.081			
22001	PRENSA,REVISTAS,LIBROS Y PUBLICACIONES	114.548	2.337			
22002	MATERIAL INFORMÁTICO NO INVENTARIABLE	74.524	3.507			
<b>221</b>	<b>SUMINISTROS</b>	<b>2.490.069</b>				
22100	ENERGÍA ELÉCTRICA	1.782.520				
22101	AGUA	33.610				
22102	GAS Y CALEFACCIÓN	418.672				
22103	COMBUSTIBLE PARA VEHÍCULOS	88.385				
22106	PRODUCTOS FARMACÉUTICOS	672				
22111	SUM.REPUEST.MAQUINARIA,UTILLAJE Y ELEM.TRANSPORTE	50.073				
22112	SUM.MATER.ELECTRÓN.,ELÉCTRICO Y DE COMUNICACIONES	47.530				
22199	OTROS SUMINISTROS	68.607				
<b>222</b>	<b>COMUNICACIONES</b>	<b>1.216.134</b>				
22201	POSTALES Y TELEGRÁFICAS	805.211				
22204	SERVICIOS DE TELECOMUNICACIONES	410.923				
<b>223</b>	<b>TRANSPORTES</b>	<b>6.439</b>				
22300	TRANSPORTES	6.439				
<b>224</b>	<b>PRIMAS DE SEGUROS</b>	<b>20.144</b>				
22400	PRIMAS DE SEGUROS	20.144				
<b>225</b>	<b>TRIBUTOS</b>	<b>133.974</b>				
22502	I.T.V.	590				
22503	OTRAS TASAS	133.384				
<b>226</b>	<b>GASTOS DIVERSOS</b>	<b>44.493</b>	<b>1.100</b>			
22601	ATENCIONES PROTOCOLARIAS Y REPRESENTATIVAS	13.500				
22602	PUBLICIDAD Y PROMOCIÓN	7.000				
22603	JURÍDICOS Y CONTENCIOSOS	14.210				
22606	REUNIONES, CONFERENCIA Y CURSOS	5.970	1.100			
22608	GASTOS DE INSERCIONES EN BOLETINES OFICIALES	1.056				
22699	OTROS GASTOS	2.757				
<b>227</b>	<b>TRABAJOS REALIZADOS POR OTRAS EMPRESAS Y PROFES.</b>	<b>4.010.707</b>				
22700	LIMPIEZA Y ASEO	2.192.403				
22701	SEGURIDAD	1.693.866				
22703	POSTALES	1.836				
22706	ESTUDIOS Y TRABAJOS TÉCNICOS	18.747				
22799	OTROS	103.855				



										<i>Euros</i>
										<b>TOTAL</b>
21200										583.090
<b>213</b>										<b>347.025</b>
21300										347.025
<b>214</b>										<b>44.531</b>
21400										44.531
<b>215</b>										<b>82.162</b>
21500										82.162
<b>216</b>										<b>71.560</b>
21600										71.560
<b>22</b>										<b>8.305.782</b>
<b>220</b>										<b>382.722</b>
22000										187.806
22001										116.885
22002										78.031
<b>221</b>										<b>2.490.069</b>
22100										1.782.520
22101										33.610
22102										418.672
22103										88.385
22106										672
22111										50.073
22112										47.530
22199										68.607
<b>222</b>										<b>1.216.134</b>
22201										805.211
22204										410.923
<b>223</b>										<b>6.439</b>
22300										6.439
<b>224</b>										<b>20.144</b>
22400										20.144
<b>225</b>										<b>133.974</b>
22502										590
22503										133.384
<b>226</b>										<b>45.593</b>
22601										13.500
22602										7.000
22603										14.210
22606										7.070
22608										1.056
22699										2.757
<b>227</b>										<b>4.010.707</b>
22700										2.192.403
22701										1.693.866
22703										1.836
22706										18.747
22799										103.855



<b>5.- Detalle económico por secciones y subprogramas</b>						
<b>SECCIÓN</b>		<b>02</b>	<b>ECONOMÍA Y HACIENDA</b>			
<b>PROGRAMA</b>		<b>923C</b>	<b>ADMINISTRACIÓN GENERAL DE ECONOMÍA Y HACIENDA</b>			
<b>SUBCONCEPTO</b>		<b>SUBPROGRAMA</b>	<b>923C01</b>	<b>923C02</b>		
23	INDEMNIZACIONES POR RAZÓN DEL SERVICIO		200.178	2.600		
230	DIETAS		77.475	600		
23000	DIETAS		77.475	600		
231	LOCOMOCIÓN		22.703	2.000		
23100	LOCOMOCIÓN		22.703	2.000		
233	OTRAS INDEMNIZACIONES		100.000			
23300	OTRAS INDEMNIZACIONES		100.000			
3	GASTOS FINANCIEROS			676.000		
35	INTERESES DE DEMORA Y OTROS GASTOS FINANCIEROS			676.000		
359	OTROS GASTOS FINANCIEROS			676.000		
35900	OTROS GASTOS FINANCIEROS			676.000		
<b>TOTAL OPERACIONES CORRIENTES</b>			<b>43.947.332</b>	<b>3.468.226</b>		
6	INVERSIONES REALES		5.273.137			
62	INVERS.NUEVAS FUNCIONAMIENTO OPERATIVO SERVICIOS		125.795			
626	MOBILIARIO		80.000			
62600	MOBILIARIO		80.000			
627	EQUIPOS PARA PROCESOS DE LA INFORMACIÓN		45.795			
62700	EQUIPOS PARA PROCESOS DE LA INFORMACIÓN		45.795			
63	INVERS.REPOSICIÓN FUNCIONAM. OPERATIVO SERVICIOS		300.000			
636	MOBILIARIO		10.000			
63600	MOBILIARIO		10.000			
637	EQUIPOS PARA PROCESOS DE LA INFORMACIÓN		290.000			
63700	EQUIPOS PARA PROCESOS DE LA INFORMACIÓN		290.000			
64	GASTOS DE INVERSIONES DE CARÁCTER INMATERIAL		4.847.342			
640	GASTOS DE INVESTIG.,DESARROLLO Y ESTUDIOS TÉCNICOS		129.072			
64001	ESTUDIOS Y TRABAJOS TÉCNICOS		129.072			
641	CAMPAÑAS DE PROMOCIÓN		240.000			
64100	CAMPAÑAS DE PROMOCIÓN		240.000			
645	APLICACIONES INFORMÁTICAS		4.478.270			
64500	APLICACIONES INFORMÁTICAS		4.478.270			
<b>TOTAL OPERACIONES DE CAPITAL</b>			<b>5.273.137</b>			
<b>TOTAL OPERACIONES NO FINANCIERAS</b>			<b>49.220.469</b>	<b>3.468.226</b>		
8	ACTIVOS FINANCIEROS		90.040			
83	CONCESIÓN DE PRÉSTAMOS FUERA DEL SECTOR PÚBLICO		90.040			
831	PRÉSTAMOS A LARGO PLAZO		90.040			
83103	ANTICIPOS AL PERSONAL		90.040			
<b>TOTAL OPERACIONES FINANCIERAS</b>			<b>90.040</b>			
<b>TOTAL PROGRAMA</b>			<b>49.310.509</b>	<b>3.468.226</b>		



										<i>Euros</i>
										<b>TOTAL</b>
<b>23</b>										<b>202.778</b>
<b>230</b>										<b>78.075</b>
23000										78.075
<b>231</b>										<b>24.703</b>
23100										24.703
<b>233</b>										<b>100.000</b>
23300										100.000
<b>3</b>										<b>676.000</b>
<b>35</b>										<b>676.000</b>
<b>359</b>										<b>676.000</b>
35900										676.000
										<b>47.415.558</b>
<b>6</b>										<b>5.273.137</b>
<b>62</b>										<b>125.795</b>
<b>626</b>										<b>80.000</b>
62600										80.000
<b>627</b>										<b>45.795</b>
62700										45.795
<b>63</b>										<b>300.000</b>
<b>636</b>										<b>10.000</b>
63600										10.000
<b>637</b>										<b>290.000</b>
63700										290.000
<b>64</b>										<b>4.847.342</b>
<b>640</b>										<b>129.072</b>
64001										129.072
<b>641</b>										<b>240.000</b>
64100										240.000
<b>645</b>										<b>4.478.270</b>
64500										4.478.270
										<b>5.273.137</b>
										<b>52.688.695</b>
<b>8</b>										<b>90.040</b>
<b>83</b>										<b>90.040</b>
<b>831</b>										<b>90.040</b>
83103										90.040
										<b>90.040</b>
										<b>52.778.735</b>

**5.- Detalle económico por secciones y subprogramas**

**SECCIÓN 02 ECONOMÍA Y HACIENDA**  
**PROGRAMA 931A POLÍTICA ECONÓMICA Y PRESUPUESTARIA**

SUBCONCEPTO	SUBPROGRAMA	931A02	931A03			
<b>1</b>	<b>GASTOS DE PERSONAL</b>	<b>2.579.951</b>	<b>17.897.936</b>			
<b>10</b>	<b>ALTOS CARGOS</b>	<b>83.436</b>	<b>74.612</b>			
<b>100</b>	<b>RETRIBUCIONES BÁSICAS</b>	<b>19.886</b>	<b>21.649</b>			
10000	RETRIBUCIONES BÁSICAS	19.886	21.649			
<b>101</b>	<b>OTRAS REMUNERACIONES</b>	<b>63.550</b>	<b>52.963</b>			
10100	OTRAS REMUNERACIONES	63.550	52.963			
<b>12</b>	<b>FUNCIONARIOS</b>	<b>1.221.171</b>	<b>12.879.589</b>			
<b>120</b>	<b>RETRIBUCIONES BÁSICAS</b>	<b>635.920</b>	<b>6.936.141</b>			
12000	RETRIBUCIONES BÁSICAS	635.920	6.936.141			
<b>121</b>	<b>RETRIBUCIONES COMPLEMENTARIAS</b>	<b>585.251</b>	<b>5.943.448</b>			
12100	RETRIBUCIONES COMPLEMENTARIAS	585.251	5.943.448			
<b>14</b>	<b>LABORAL EVENTUAL</b>	<b>604.086</b>	<b>262.151</b>			
<b>140</b>	<b>RETRIBUCIONES BÁSICAS</b>	<b>440.815</b>	<b>203.269</b>			
14000	RETRIBUCIONES BÁSICAS	440.815	203.269			
<b>141</b>	<b>OTRAS REMUNERACIONES</b>	<b>163.271</b>	<b>58.882</b>			
14100	OTRAS REMUNERACIONES	163.271	58.882			
<b>16</b>	<b>INCENTIVOS AL RENDIMIENTO</b>	<b>158.834</b>	<b>1.535.721</b>			
<b>160</b>	<b>PRODUCTIVIDAD</b>	<b>153.733</b>	<b>1.524.750</b>			
16000	PRODUCTIVIDAD	153.733	1.524.750			
<b>161</b>	<b>GRATIFICACIONES</b>	<b>5.101</b>	<b>10.971</b>			
16100	GRATIFICACIONES	5.101	10.971			
<b>17</b>	<b>CUOTAS Y PRESTACIONES A CARGO DE LA COMUNIDAD</b>	<b>498.424</b>	<b>3.130.952</b>			
<b>170</b>	<b>SEGURIDAD SOCIAL PERSONAL LABORAL</b>	<b>193.914</b>	<b>65.048</b>			
17000	SEGURIDAD SOCIAL PERSONAL LABORAL	193.914	65.048			
<b>171</b>	<b>SEGURIDAD SOCIAL PERSONAL NO LABORAL</b>	<b>304.510</b>	<b>3.061.925</b>			
17100	SEGURIDAD SOCIAL PERSONAL NO LABORAL	304.510	3.061.925			
<b>177</b>	<b>OTRAS CUOTAS</b>		<b>3.979</b>			
17700	OTRAS CUOTAS		3.979			
<b>18</b>	<b>OTROS GASTOS SOCIALES A CARGO DE LA COMUNIDAD</b>	<b>14.000</b>	<b>14.911</b>			
<b>180</b>	<b>FORMACIÓN Y PERFECCIONAMIENTO DEL PERSONAL</b>	<b>14.000</b>	<b>14.911</b>			
18000	FORMACIÓN Y PERFECCIONAMIENTO DEL PERSONAL	14.000	14.911			
<b>2</b>	<b>GASTOS CORRIENTES EN BIENES Y SERVICIOS</b>	<b>94.235</b>	<b>360.551</b>			
<b>21</b>	<b>REPARACIONES, MANTENIMIENTO Y CONSERVACIÓN</b>		<b>13.450</b>			
<b>212</b>	<b>EDIFICIOS Y OTRAS CONSTRUCCIONES</b>		<b>500</b>			
21200	EDIFICIOS Y OTRAS CONSTRUCCIONES		500			
<b>213</b>	<b>MAQUINARIA, INSTALACIONES Y UTILLAJE</b>		<b>3.650</b>			
21300	MAQUINARIA, INSTALACIONES Y UTILLAJE		3.650			
<b>215</b>	<b>MOBILIARIO Y ENSERES</b>		<b>7.500</b>			
21500	MOBILIARIO Y ENSERES		7.500			
<b>216</b>	<b>EQUIPOS PARA PROCESOS DE LA INFORMACIÓN</b>		<b>1.800</b>			
21600	EQUIPOS PARA PROCESOS DE LA INFORMACIÓN		1.800			
<b>22</b>	<b>MATERIAL, SUMINISTROS Y OTROS</b>	<b>47.035</b>	<b>318.433</b>			
<b>220</b>	<b>MATERIAL DE OFICINA</b>	<b>13.696</b>	<b>60.404</b>			
22000	ORDINARIO NO INVENTARIABLE	7.624	32.550			
22001	PRENSA,REVISTAS,LIBROS Y PUBLICACIONES	6.072	8.357			
22002	MATERIAL INFORMÁTICO NO INVENTARIABLE		19.497			



										<i>Euros</i>
										<b>TOTAL</b>
<b>1</b>										<b>20.477.887</b>
<b>10</b>										<b>158.048</b>
<b>100</b>										<b>41.535</b>
10000										41.535
<b>101</b>										<b>116.513</b>
10100										116.513
<b>12</b>										<b>14.100.760</b>
<b>120</b>										<b>7.572.061</b>
12000										7.572.061
<b>121</b>										<b>6.528.699</b>
12100										6.528.699
<b>14</b>										<b>866.237</b>
<b>140</b>										<b>644.084</b>
14000										644.084
<b>141</b>										<b>222.153</b>
14100										222.153
<b>16</b>										<b>1.694.555</b>
<b>160</b>										<b>1.678.483</b>
16000										1.678.483
<b>161</b>										<b>16.072</b>
16100										16.072
<b>17</b>										<b>3.629.376</b>
<b>170</b>										<b>258.962</b>
17000										258.962
<b>171</b>										<b>3.366.435</b>
17100										3.366.435
<b>177</b>										<b>3.979</b>
17700										3.979
<b>18</b>										<b>28.911</b>
<b>180</b>										<b>28.911</b>
18000										28.911
<b>2</b>										<b>454.786</b>
<b>21</b>										<b>13.450</b>
<b>212</b>										<b>500</b>
21200										500
<b>213</b>										<b>3.650</b>
21300										3.650
<b>215</b>										<b>7.500</b>
21500										7.500
<b>216</b>										<b>1.800</b>
21600										1.800
<b>22</b>										<b>365.468</b>
<b>220</b>										<b>74.100</b>
22000										40.174
22001										14.429
22002										19.497

**5.- Detalle económico por secciones y subprogramas**

**SECCIÓN 02 ECONOMÍA Y HACIENDA**  
**PROGRAMA 931A POLÍTICA ECONÓMICA Y PRESUPUESTARIA**

SUBCONCEPTO	SUBPROGRAMA	931A02	931A03			
<b>221 SUMINISTROS</b>			<b>26.850</b>			
22100 ENERGÍA ELÉCTRICA			5.300			
22101 AGUA			2.300			
22102 GAS Y CALEFACCIÓN			2.500			
22112 SUM.MATER.ELECTRÓN.,ELÉCTRICO Y DE COMUNICACIONES			3.000			
22199 OTROS SUMINISTROS			13.750			
<b>222 COMUNICACIONES</b>			<b>450</b>			
22201 POSTALES Y TELEGRÁFICAS			450			
<b>223 TRANSPORTES</b>			<b>3.100</b>			
22300 TRANSPORTES			3.100			
<b>226 GASTOS DIVERSOS</b>		<b>31.000</b>				
22606 REUNIONES, CONFERENCIA Y CURSOS		31.000				
<b>227 TRABAJOS REALIZADOS POR OTRAS EMPRESAS Y PROFES.</b>		<b>2.339</b>	<b>227.629</b>			
22700 LIMPIEZA Y ASEO			40.868			
22701 SEGURIDAD			35.132			
22703 POSTALES			1.952			
22706 ESTUDIOS Y TRABAJOS TÉCNICOS		2.339	149.677			
<b>23 INDEMNIZACIONES POR RAZÓN DEL SERVICIO</b>		<b>26.500</b>	<b>26.668</b>			
<b>230 DIETAS</b>		<b>24.500</b>	<b>20.058</b>			
23000 DIETAS		24.500	20.058			
<b>231 LOCOMOCIÓN</b>		<b>2.000</b>	<b>6.610</b>			
23100 LOCOMOCIÓN		2.000	6.610			
<b>24 GASTOS DE PUBLICACIONES</b>		<b>20.700</b>	<b>2.000</b>			
<b>240 GASTOS DE EDICIÓN Y DISTRIBUCIÓN</b>		<b>20.700</b>	<b>2.000</b>			
24000 GASTOS DE EDICIÓN Y DISTRIBUCIÓN		20.700	2.000			
<b>TOTAL OPERACIONES CORRIENTES</b>		<b>2.674.186</b>	<b>18.258.487</b>			
<b>6 INVERSIONES REALES</b>		<b>619.000</b>	<b>106.793</b>			
<b>64 GASTOS DE INVERSIONES DE CARÁCTER INMATERIAL</b>		<b>619.000</b>	<b>106.793</b>			
<b>640 GASTOS DE INVESTIG.,DESARROLLO Y ESTUDIOS TÉCNICOS</b>		<b>448.000</b>	<b>61.793</b>			
64001 ESTUDIOS Y TRABAJOS TÉCNICOS		448.000	61.793			
<b>641 CAMPAÑAS DE PROMOCIÓN</b>		<b>65.000</b>				
64100 CAMPAÑAS DE PROMOCIÓN		65.000				
<b>645 APLICACIONES INFORMÁTICAS</b>		<b>106.000</b>	<b>45.000</b>			
64500 APLICACIONES INFORMÁTICAS		106.000	45.000			
<b>TOTAL OPERACIONES DE CAPITAL</b>		<b>619.000</b>	<b>106.793</b>			
<b>TOTAL OPERACIONES NO FINANCIERAS</b>		<b>3.293.186</b>	<b>18.365.280</b>			
<b>TOTAL PROGRAMA</b>		<b>3.293.186</b>	<b>18.365.280</b>			





										<i>Euros</i>
										<b>TOTAL</b>
<b>221</b>										<b>26.850</b>
22100										5.300
22101										2.300
22102										2.500
22112										3.000
22199										13.750
<b>222</b>										<b>450</b>
22201										450
<b>223</b>										<b>3.100</b>
22300										3.100
<b>226</b>										<b>31.000</b>
22606										31.000
<b>227</b>										<b>229.968</b>
22700										40.868
22701										35.132
22703										1.952
22706										152.016
<b>23</b>										<b>53.168</b>
<b>230</b>										<b>44.558</b>
23000										44.558
<b>231</b>										<b>8.610</b>
23100										8.610
<b>24</b>										<b>22.700</b>
<b>240</b>										<b>22.700</b>
24000										22.700
										<b>20.932.673</b>
<b>6</b>										<b>725.793</b>
<b>64</b>										<b>725.793</b>
<b>640</b>										<b>509.793</b>
64001										509.793
<b>641</b>										<b>65.000</b>
64100										65.000
<b>645</b>										<b>151.000</b>
64500										151.000
										<b>725.793</b>
										<b>21.658.466</b>
										<b>21.658.466</b>



## 5.- Detalle económico por secciones y subprogramas

**SECCIÓN 02 ECONOMÍA Y HACIENDA**  
**PROGRAMA 932A GESTIÓN DEL SISTEMA TRIBUTARIO**

SUBCONCEPTO	SUBPROGRAMA	932A01				
<b>1</b>	<b>GASTOS DE PERSONAL</b>	<b>8.928.686</b>				
<b>10</b>	<b>ALTOS CARGOS</b>	<b>86.284</b>				
<b>100</b>	<b>RETRIBUCIONES BÁSICAS</b>	<b>19.886</b>				
10000	RETRIBUCIONES BÁSICAS	19.886				
<b>101</b>	<b>OTRAS REMUNERACIONES</b>	<b>66.398</b>				
10100	OTRAS REMUNERACIONES	66.398				
<b>12</b>	<b>FUNCIONARIOS</b>	<b>5.603.722</b>				
<b>120</b>	<b>RETRIBUCIONES BÁSICAS</b>	<b>3.062.958</b>				
12000	RETRIBUCIONES BÁSICAS	3.062.958				
<b>121</b>	<b>RETRIBUCIONES COMPLEMENTARIAS</b>	<b>2.540.764</b>				
12100	RETRIBUCIONES COMPLEMENTARIAS	2.540.764				
<b>14</b>	<b>LABORAL EVENTUAL</b>	<b>1.032.222</b>				
<b>140</b>	<b>RETRIBUCIONES BÁSICAS</b>	<b>771.728</b>				
14000	RETRIBUCIONES BÁSICAS	771.728				
<b>141</b>	<b>OTRAS REMUNERACIONES</b>	<b>260.494</b>				
14100	OTRAS REMUNERACIONES	260.494				
<b>16</b>	<b>INCENTIVOS AL RENDIMIENTO</b>	<b>731.045</b>				
<b>160</b>	<b>PRODUCTIVIDAD</b>	<b>720.029</b>				
16000	PRODUCTIVIDAD	720.029				
<b>161</b>	<b>GRATIFICACIONES</b>	<b>11.016</b>				
16100	GRATIFICACIONES	11.016				
<b>17</b>	<b>CUOTAS Y PRESTACIONES A CARGO DE LA COMUNIDAD</b>	<b>1.465.213</b>				
<b>170</b>	<b>SEGURIDAD SOCIAL PERSONAL LABORAL</b>	<b>330.145</b>				
17000	SEGURIDAD SOCIAL PERSONAL LABORAL	330.145				
<b>171</b>	<b>SEGURIDAD SOCIAL PERSONAL NO LABORAL</b>	<b>1.135.068</b>				
17100	SEGURIDAD SOCIAL PERSONAL NO LABORAL	1.135.068				
<b>18</b>	<b>OTROS GASTOS SOCIALES A CARGO DE LA COMUNIDAD</b>	<b>10.200</b>				
<b>180</b>	<b>FORMACIÓN Y PERFECCIONAMIENTO DEL PERSONAL</b>	<b>10.200</b>				
18000	FORMACIÓN Y PERFECCIONAMIENTO DEL PERSONAL	10.200				
<b>2</b>	<b>GASTOS CORRIENTES EN BIENES Y SERVICIOS</b>	<b>1.531.105</b>				
<b>20</b>	<b>ARRENDAMIENTOS Y CÁNONES</b>	<b>2.000</b>				
<b>206</b>	<b>ARRENDAMIENTOS EQUIPOS PARA PROCESOS INFORMACIÓN</b>	<b>2.000</b>				
20600	ARRENDAMIENTOS EQUIPOS PARA PROCESOS INFORMACIÓN	2.000				
<b>21</b>	<b>REPARACIONES, MANTENIMIENTO Y CONSERVACIÓN</b>	<b>19.390</b>				
<b>213</b>	<b>MAQUINARIA, INSTALACIONES Y UTILLAJE</b>	<b>3.620</b>				
21300	MAQUINARIA, INSTALACIONES Y UTILLAJE	3.620				
<b>215</b>	<b>MOBILIARIO Y ENSERES</b>	<b>8.990</b>				
21500	MOBILIARIO Y ENSERES	8.990				
<b>216</b>	<b>EQUIPOS PARA PROCESOS DE LA INFORMACIÓN</b>	<b>6.780</b>				
21600	EQUIPOS PARA PROCESOS DE LA INFORMACIÓN	6.780				
<b>22</b>	<b>MATERIAL, SUMINISTROS Y OTROS</b>	<b>1.375.215</b>				
<b>220</b>	<b>MATERIAL DE OFICINA</b>	<b>208.646</b>				
22000	ORDINARIO NO INVENTARIABLE	103.180				
22001	PRENSA,REVISTAS,LIBROS Y PUBLICACIONES	20.056				
22002	MATERIAL INFORMÁTICO NO INVENTARIABLE	85.410				
<b>221</b>	<b>SUMINISTROS</b>	<b>17.500</b>				



										<i>Euros</i>
										<b>TOTAL</b>
<b>1</b>										<b>8.928.686</b>
<b>10</b>										<b>86.284</b>
<b>100</b>										<b>19.886</b>
10000										19.886
<b>101</b>										<b>66.398</b>
10100										66.398
<b>12</b>										<b>5.603.722</b>
<b>120</b>										<b>3.062.958</b>
12000										3.062.958
<b>121</b>										<b>2.540.764</b>
12100										2.540.764
<b>14</b>										<b>1.032.222</b>
<b>140</b>										<b>771.728</b>
14000										771.728
<b>141</b>										<b>260.494</b>
14100										260.494
<b>16</b>										<b>731.045</b>
<b>160</b>										<b>720.029</b>
16000										720.029
<b>161</b>										<b>11.016</b>
16100										11.016
<b>17</b>										<b>1.465.213</b>
<b>170</b>										<b>330.145</b>
17000										330.145
<b>171</b>										<b>1.135.068</b>
17100										1.135.068
<b>18</b>										<b>10.200</b>
<b>180</b>										<b>10.200</b>
18000										10.200
<b>2</b>										<b>1.531.105</b>
<b>20</b>										<b>2.000</b>
<b>206</b>										<b>2.000</b>
20600										2.000
<b>21</b>										<b>19.390</b>
<b>213</b>										<b>3.620</b>
21300										3.620
<b>215</b>										<b>8.990</b>
21500										8.990
<b>216</b>										<b>6.780</b>
21600										6.780
<b>22</b>										<b>1.375.215</b>
<b>220</b>										<b>208.646</b>
22000										103.180
22001										20.056
22002										85.410
<b>221</b>										<b>17.500</b>

**5.- Detalle económico por secciones y subprogramas**

**SECCIÓN 02 ECONOMÍA Y HACIENDA**  
**PROGRAMA 932A GESTIÓN DEL SISTEMA TRIBUTARIO**

SUBCONCEPTO	SUBPROGRAMA	932A01				
22103	COMBUSTIBLE PARA VEHÍCULOS	13.500				
22112	SUM.MATER.ELECTRÓN.,ELÉCTRICO Y DE COMUNICACIONES	2.500				
22199	OTROS SUMINISTROS	1.500				
<b>222</b>	<b>COMUNICACIONES</b>	<b>5.350</b>				
22201	POSTALES Y TELEGRÁFICAS	5.350				
<b>223</b>	<b>TRANSPORTES</b>	<b>4.200</b>				
22300	TRANSPORTES	4.200				
<b>226</b>	<b>GASTOS DIVERSOS</b>	<b>190.747</b>				
22603	JURÍDICOS Y CONTENCIOSOS	189.747				
22606	REUNIONES, CONFERENCIA Y CURSOS	1.000				
<b>227</b>	<b>TRABAJOS REALIZADOS POR OTRAS EMPRESAS Y PROFES.</b>	<b>948.772</b>				
22700	LIMPIEZA Y ASEO	1.130				
22703	POSTALES	159				
22704	CUSTODIA, DEPÓSITO Y ALMACENAJE.	30.231				
22707	GESTIÓN Y RECAUDACIÓN TRIBUTARIA	917.252				
<b>23</b>	<b>INDEMNIZACIONES POR RAZÓN DEL SERVICIO</b>	<b>134.500</b>				
<b>230</b>	<b>DIETAS</b>	<b>32.850</b>				
23000	DIETAS	32.850				
<b>231</b>	<b>LOCOMOCIÓN</b>	<b>47.150</b>				
23100	LOCOMOCIÓN	47.150				
<b>233</b>	<b>OTRAS INDEMNIZACIONES</b>	<b>54.500</b>				
23300	OTRAS INDEMNIZACIONES	54.500				
<b>4</b>	<b>TRANSFERENCIAS CORRIENTES</b>	<b>100.000</b>				
<b>48</b>	<b>A FAMILIAS E INSTITUCIONES SIN FINES DE LUCRO</b>	<b>100.000</b>				
<b>480</b>	<b>A FAMILIAS E INSTITUCIONES SIN FINES DE LUCRO</b>	<b>100.000</b>				
4804A	DISP. ADIC. DECRETO LEGISLATIVO 1/2013,DE 12 SEPT.	100.000				
	<b>TOTAL OPERACIONES CORRIENTES</b>	<b>10.559.791</b>				
	<b>TOTAL OPERACIONES NO FINANCIERAS</b>	<b>10.559.791</b>				
	<b>TOTAL PROGRAMA</b>	<b>10.559.791</b>				



										<i>Euros</i>
										<b>TOTAL</b>
22103										13.500
22112										2.500
22199										1.500
<b>222</b>										<b>5.350</b>
22201										5.350
<b>223</b>										<b>4.200</b>
22300										4.200
<b>226</b>										<b>190.747</b>
22603										189.747
22606										1.000
<b>227</b>										<b>948.772</b>
22700										1.130
22703										159
22704										30.231
22707										917.252
<b>23</b>										<b>134.500</b>
<b>230</b>										<b>32.850</b>
23000										32.850
<b>231</b>										<b>47.150</b>
23100										47.150
<b>233</b>										<b>54.500</b>
23300										54.500
<b>4</b>										<b>100.000</b>
<b>48</b>										<b>100.000</b>
<b>480</b>										<b>100.000</b>
4804A										100.000
										<b>10.559.791</b>
										<b>10.559.791</b>
										<b>10.559.791</b>



## 5.- Detalle económico por secciones y subprogramas

**SECCIÓN 02 ECONOMÍA Y HACIENDA**

**PROGRAMA 941A TRANSFERENCIAS A LAS CORPORACIONES LOCALES**

SUBCONCEPTO	SUBPROGRAMA	941A01				
4	TRANSFERENCIAS CORRIENTES	6.770.027				
46	A CORPORACIONES LOCALES	6.770.027				
460	A CORPORACIONES LOCALES	6.770.027				
46007	TRANSF.COMPETENCIAS VARIAS DECRETO 256/90	179.802				
46022	TRANSF. DEP. ESCOL.A DIPUT.DECRETO 115/92	1.540.596				
46028	TRANSFERENCIAS GUARDERÍAS DECRETO 59/92	311.442				
46034	TRANSF.DEPORTE ESCOLAR DECRETO 107/96	910.889				
46037	TRANSF.INSTALACIONES DEPORTIVAS DECRETO 289/96-SS	2.467.573				
46039	TRANSF. S.P.BIBLIOTECAS DECRETO 250/96	1.250.500				
46064	TRANSF.MEDIO NATURAL DECRETO 55/05	109.225				
	<b>TOTAL OPERACIONES CORRIENTES</b>	<b>6.770.027</b>				
7	TRANSFERENCIAS DE CAPITAL	740.775				
76	A CORPORACIONES LOCALES	740.775				
760	A CORPORACIONES LOCALES	740.775				
7600U	TRANSF. MEDIO NATURAL DECRETO 55/05	740.775				
	<b>TOTAL OPERACIONES DE CAPITAL</b>	<b>740.775</b>				
	<b>TOTAL OPERACIONES NO FINANCIERAS</b>	<b>7.510.802</b>				
	<b>TOTAL PROGRAMA</b>	<b>7.510.802</b>				
	<b>TOTAL SECCIÓN</b>					



										<i>Euros</i>
										<b>TOTAL</b>
<b>4</b>										<b>6.770.027</b>
<b>46</b>										<b>6.770.027</b>
<b>460</b>										<b>6.770.027</b>
46007										179.802
46022										1.540.596
46028										311.442
46034										910.889
46037										2.467.573
46039										1.250.500
46064										109.225
										<b>6.770.027</b>
<b>7</b>										<b>740.775</b>
<b>76</b>										<b>740.775</b>
<b>760</b>										<b>740.775</b>
7600U										740.775
										<b>740.775</b>
										<b>7.510.802</b>
										<b>7.510.802</b>
										<b>241.861.836</b>



1.3

03.AGRICULTURA Y GANADERÍA



**5.- Detalle económico por secciones y subprogramas****SECCIÓN 03 AGRICULTURA Y GANADERÍA****PROGRAMA 322C ENSEÑANZA AGRARIA**

SUBCONCEPTO	SUBPROGRAMA	322C01				
<b>2</b>	<b>GASTOS CORRIENTES EN BIENES Y SERVICIOS</b>	<b>1.451.481</b>				
<b>21</b>	<b>REPARACIONES, MANTENIMIENTO Y CONSERVACIÓN</b>	<b>120.353</b>				
<b>212</b>	<b>EDIFICIOS Y OTRAS CONSTRUCCIONES</b>	<b>28.616</b>				
21200	EDIFICIOS Y OTRAS CONSTRUCCIONES	28.616				
<b>213</b>	<b>MAQUINARIA, INSTALACIONES Y UTILLAJE</b>	<b>77.171</b>				
21300	MAQUINARIA, INSTALACIONES Y UTILLAJE	77.171				
<b>214</b>	<b>ELEMENTOS DE TRANSPORTE</b>	<b>11.740</b>				
21400	ELEMENTOS DE TRANSPORTE	11.740				
<b>215</b>	<b>MOBILIARIO Y ENSERES</b>	<b>2.826</b>				
21500	MOBILIARIO Y ENSERES	2.826				
<b>22</b>	<b>MATERIAL, SUMINISTROS Y OTROS</b>	<b>1.331.128</b>				
<b>221</b>	<b>SUMINISTROS</b>	<b>1.253.930</b>				
22100	ENERGÍA ELÉCTRICA	320.200				
22102	GAS Y CALEFACCIÓN	320.265				
22103	COMBUSTIBLE PARA VEHÍCULOS	34.842				
22105	PRODUCTOS ALIMENTICIOS	510.190				
22107	PRODUCTOS DE CONSUMO ESPECÍFICO	38.000				
22111	SUM.REPUEST.MAQUINARIA,UTILLAJE Y ELEM.TRANSPORTE	16.936				
22199	OTROS SUMINISTROS	13.497				
<b>225</b>	<b>TRIBUTOS</b>	<b>26.200</b>				
22503	OTRAS TASAS	26.200				
<b>227</b>	<b>TRABAJOS REALIZADOS POR OTRAS EMPRESAS Y PROFES.</b>	<b>50.998</b>				
22700	LIMPIEZA Y ASEO	50.998				
	<b>TOTAL OPERACIONES CORRIENTES</b>	<b>1.451.481</b>				
<b>6</b>	<b>INVERSIONES REALES</b>	<b>1.728.995</b>				
<b>62</b>	<b>INVERS.NUEVAS FUNCIONAMIENTO OPERATIVO SERVICIOS</b>	<b>50.000</b>				
<b>621</b>	<b>CONSTRUCCIONES</b>	<b>50.000</b>				
62100	CONSTRUCCIONES	50.000				
<b>63</b>	<b>INVERS.REPOSICIÓN FUNCIONAM. OPERATIVO SERVICIOS</b>	<b>330.000</b>				
<b>631</b>	<b>CONSTRUCCIONES</b>	<b>330.000</b>				
63100	CONSTRUCCIONES	330.000				
<b>64</b>	<b>GASTOS DE INVERSIONES DE CARÁCTER INMATERIAL</b>	<b>1.348.995</b>				
<b>649</b>	<b>OTRO INMOVILIZADO INMATERIAL</b>	<b>1.348.995</b>				
64900	OTRO INMOVILIZADO INMATERIAL	1.348.995				
<b>7</b>	<b>TRANSFERENCIAS DE CAPITAL</b>	<b>929.200</b>				
<b>74</b>	<b>A EMPRESAS PÚBLICAS Y OTROS ENTES PÚBLICOS</b>	<b>100.000</b>				
<b>740</b>	<b>UNIVERSIDADES</b>	<b>100.000</b>				
74049	FORMACIÓN ESPECIALIZADA	100.000				
<b>77</b>	<b>A EMPRESAS PRIVADAS</b>	<b>829.200</b>				
<b>770</b>	<b>A EMPRESAS PRIVADAS</b>	<b>829.200</b>				
7701C	AYUDAS A ENTIDADES DE FORMACIÓN	829.200				
	<b>TOTAL OPERACIONES DE CAPITAL</b>	<b>2.658.195</b>				
	<b>TOTAL OPERACIONES NO FINANCIERAS</b>	<b>4.109.676</b>				
	<b>TOTAL PROGRAMA</b>	<b>4.109.676</b>				



										<i>Euros</i>
										<b>TOTAL</b>
<b>2</b>										<b>1.451.481</b>
<b>21</b>										<b>120.353</b>
<b>212</b>										<b>28.616</b>
21200										28.616
<b>213</b>										<b>77.171</b>
21300										77.171
<b>214</b>										<b>11.740</b>
21400										11.740
<b>215</b>										<b>2.826</b>
21500										2.826
<b>22</b>										<b>1.331.128</b>
<b>221</b>										<b>1.253.930</b>
22100										320.200
22102										320.265
22103										34.842
22105										510.190
22107										38.000
22111										16.936
22199										13.497
<b>225</b>										<b>26.200</b>
22503										26.200
<b>227</b>										<b>50.998</b>
22700										50.998
										<b>1.451.481</b>
<b>6</b>										<b>1.728.995</b>
<b>62</b>										<b>50.000</b>
<b>621</b>										<b>50.000</b>
62100										50.000
<b>63</b>										<b>330.000</b>
<b>631</b>										<b>330.000</b>
63100										330.000
<b>64</b>										<b>1.348.995</b>
<b>649</b>										<b>1.348.995</b>
64900										1.348.995
<b>7</b>										<b>929.200</b>
<b>74</b>										<b>100.000</b>
<b>740</b>										<b>100.000</b>
74049										100.000
<b>77</b>										<b>829.200</b>
<b>770</b>										<b>829.200</b>
7701C										829.200
										<b>2.658.195</b>
										<b>4.109.676</b>
										<b>4.109.676</b>



## 5.- Detalle económico por secciones y subprogramas

**SECCIÓN 03 AGRICULTURA Y GANADERÍA**  
**PROGRAMA 411A ADM. GENERAL DE AGRICULTURA Y GANADERÍA**

SUBCONCEPTO	SUBPROGRAMA	411A01				
<b>1</b>	<b>GASTOS DE PERSONAL</b>	<b>37.365.864</b>				
<b>10</b>	<b>ALTOS CARGOS</b>	<b>208.383</b>				
<b>100</b>	<b>RETRIBUCIONES BÁSICAS</b>	<b>63.424</b>				
10000	RETRIBUCIONES BÁSICAS	63.424				
<b>101</b>	<b>OTRAS REMUNERACIONES</b>	<b>144.959</b>				
10100	OTRAS REMUNERACIONES	144.959				
<b>12</b>	<b>FUNCIONARIOS</b>	<b>19.908.061</b>				
<b>120</b>	<b>RETRIBUCIONES BÁSICAS</b>	<b>11.954.582</b>				
12000	RETRIBUCIONES BÁSICAS	11.954.582				
<b>121</b>	<b>RETRIBUCIONES COMPLEMENTARIAS</b>	<b>7.953.479</b>				
12100	RETRIBUCIONES COMPLEMENTARIAS	7.953.479				
<b>13</b>	<b>LABORAL FIJO</b>	<b>7.306.136</b>				
<b>130</b>	<b>RETRIBUCIONES BÁSICAS</b>	<b>5.764.776</b>				
13000	RETRIBUCIONES BÁSICAS	5.764.776				
<b>131</b>	<b>OTRAS REMUNERACIONES</b>	<b>1.541.360</b>				
13100	OTRAS REMUNERACIONES	1.541.360				
<b>14</b>	<b>LABORAL EVENTUAL</b>	<b>1.010</b>				
<b>140</b>	<b>RETRIBUCIONES BÁSICAS</b>	<b>707</b>				
14000	RETRIBUCIONES BÁSICAS	707				
<b>141</b>	<b>OTRAS REMUNERACIONES</b>	<b>303</b>				
14100	OTRAS REMUNERACIONES	303				
<b>16</b>	<b>INCENTIVOS AL RENDIMIENTO</b>	<b>2.468.890</b>				
<b>160</b>	<b>PRODUCTIVIDAD</b>	<b>2.446.064</b>				
16000	PRODUCTIVIDAD	2.446.064				
<b>161</b>	<b>GRATIFICACIONES</b>	<b>22.826</b>				
16100	GRATIFICACIONES	22.826				
<b>17</b>	<b>CUOTAS Y PRESTACIONES A CARGO DE LA COMUNIDAD</b>	<b>7.418.845</b>				
<b>170</b>	<b>SEGURIDAD SOCIAL PERSONAL LABORAL</b>	<b>2.289.913</b>				
17000	SEGURIDAD SOCIAL PERSONAL LABORAL	2.289.913				
<b>171</b>	<b>SEGURIDAD SOCIAL PERSONAL NO LABORAL</b>	<b>5.128.932</b>				
17100	SEGURIDAD SOCIAL PERSONAL NO LABORAL	5.128.932				
<b>18</b>	<b>OTROS GASTOS SOCIALES A CARGO DE LA COMUNIDAD</b>	<b>54.539</b>				
<b>180</b>	<b>FORMACIÓN Y PERFECCIONAMIENTO DEL PERSONAL</b>	<b>27.776</b>				
18000	FORMACIÓN Y PERFECCIONAMIENTO DEL PERSONAL	27.776				
<b>182</b>	<b>TRANSPORTE DE PERSONAL</b>	<b>24.238</b>				
18200	TRANSPORTE DE PERSONAL	24.238				
<b>185</b>	<b>SEGUROS</b>	<b>2.525</b>				
18500	SEGUROS	2.525				
<b>2</b>	<b>GASTOS CORRIENTES EN BIENES Y SERVICIOS</b>	<b>7.538.976</b>				
<b>20</b>	<b>ARRENDAMIENTOS Y CÁNONES</b>	<b>806.506</b>				
<b>202</b>	<b>ARRENDAMIENTOS DE EDIFICIOS Y OTRAS CONSTRUCCIONES</b>	<b>803.244</b>				
20200	ARRENDAMIENTOS DE EDIFICIOS Y OTRAS CONSTRUCCIONES	803.244				
<b>209</b>	<b>CÁNONES</b>	<b>3.262</b>				
20900	CÁNONES	3.262				
<b>21</b>	<b>REPARACIONES, MANTENIMIENTO Y CONSERVACIÓN</b>	<b>722.503</b>				
<b>212</b>	<b>EDIFICIOS Y OTRAS CONSTRUCCIONES</b>	<b>79.316</b>				



										<i>Euros</i>
										<b>TOTAL</b>
<b>1</b>										<b>37.365.864</b>
<b>10</b>										<b>208.383</b>
<b>100</b>										<b>63.424</b>
10000										63.424
<b>101</b>										<b>144.959</b>
10100										144.959
<b>12</b>										<b>19.908.061</b>
<b>120</b>										<b>11.954.582</b>
12000										11.954.582
<b>121</b>										<b>7.953.479</b>
12100										7.953.479
<b>13</b>										<b>7.306.136</b>
<b>130</b>										<b>5.764.776</b>
13000										5.764.776
<b>131</b>										<b>1.541.360</b>
13100										1.541.360
<b>14</b>										<b>1.010</b>
<b>140</b>										<b>707</b>
14000										707
<b>141</b>										<b>303</b>
14100										303
<b>16</b>										<b>2.468.890</b>
<b>160</b>										<b>2.446.064</b>
16000										2.446.064
<b>161</b>										<b>22.826</b>
16100										22.826
<b>17</b>										<b>7.418.845</b>
<b>170</b>										<b>2.289.913</b>
17000										2.289.913
<b>171</b>										<b>5.128.932</b>
17100										5.128.932
<b>18</b>										<b>54.539</b>
<b>180</b>										<b>27.776</b>
18000										27.776
<b>182</b>										<b>24.238</b>
18200										24.238
<b>185</b>										<b>2.525</b>
18500										2.525
<b>2</b>										<b>7.538.976</b>
<b>20</b>										<b>806.506</b>
<b>202</b>										<b>803.244</b>
20200										803.244
<b>209</b>										<b>3.262</b>
20900										3.262
<b>21</b>										<b>722.503</b>
<b>212</b>										<b>79.316</b>

**5.- Detalle económico por secciones y subprogramas**

**SECCIÓN 03 AGRICULTURA Y GANADERÍA**  
**PROGRAMA 411A ADM. GENERAL DE AGRICULTURA Y GANADERÍA**

SUBCONCEPTO	SUBPROGRAMA	411A01				
21200	EDIFICIOS Y OTRAS CONSTRUCCIONES	79.316				
<b>213</b>	<b>MAQUINARIA, INSTALACIONES Y UTILLAJE</b>	<b>176.806</b>				
21300	MAQUINARIA, INSTALACIONES Y UTILLAJE	176.806				
<b>214</b>	<b>ELEMENTOS DE TRANSPORTE</b>	<b>159.278</b>				
21400	ELEMENTOS DE TRANSPORTE	159.278				
<b>215</b>	<b>MOBILIARIO Y ENSERES</b>	<b>101.168</b>				
21500	MOBILIARIO Y ENSERES	101.168				
<b>216</b>	<b>EQUIPOS PARA PROCESOS DE LA INFORMACIÓN</b>	<b>205.935</b>				
21600	EQUIPOS PARA PROCESOS DE LA INFORMACIÓN	205.935				
<b>22</b>	<b>MATERIAL, SUMINISTROS Y OTROS</b>	<b>5.880.663</b>				
<b>220</b>	<b>MATERIAL DE OFICINA</b>	<b>354.294</b>				
22000	ORDINARIO NO INVENTARIABLE	166.251				
22001	PRENSA,REVISTAS,LIBROS Y PUBLICACIONES	47.475				
22002	MATERIAL INFORMÁTICO NO INVENTARIABLE	140.568				
<b>221</b>	<b>SUMINISTROS</b>	<b>2.011.431</b>				
22100	ENERGÍA ELÉCTRICA	861.754				
22101	AGUA	29.042				
22102	GAS Y CALEFACCIÓN	347.707				
22103	COMBUSTIBLE PARA VEHÍCULOS	449.359				
22104	VESTUARIO	51.382				
22105	PRODUCTOS ALIMENTICIOS	6.035				
22106	PRODUCTOS FARMACÉUTICOS	847				
22107	PRODUCTOS DE CONSUMO ESPECÍFICO	57.839				
22108	SUM.MATER.DEPORTIVO, DIDÁCTICO Y CULTURAL.	171				
22109	LENCERÍA	72				
22111	SUM.REPUEST.MAQUINARIA,UTILLAJE Y ELEM.TRANSPORTE	29.315				
22112	SUM.MATER.ELECTRÓN.,ELÉCTRICO Y DE COMUNICACIONES	13.021				
22117	MATERIAL DE LABORATORIO	2.574				
22199	OTROS SUMINISTROS	162.313				
<b>222</b>	<b>COMUNICACIONES</b>	<b>1.024.170</b>				
22201	POSTALES Y TELEGRÁFICAS	551.906				
22204	SERVICIOS DE TELECOMUNICACIONES	472.264				
<b>223</b>	<b>TRANSPORTES</b>	<b>22.864</b>				
22300	TRANSPORTES	22.864				
<b>224</b>	<b>PRIMAS DE SEGUROS</b>	<b>51.384</b>				
22400	PRIMAS DE SEGUROS	51.384				
<b>225</b>	<b>TRIBUTOS</b>	<b>224.688</b>				
22500	I.B.I.	112.577				
22501	IMPUESTO DE CIRCULACIÓN DE VEHÍCULOS	51.698				
22502	I.T.V.	36.546				
22503	OTRAS TASAS	19.494				
22504	OTROS	4.373				
<b>226</b>	<b>GASTOS DIVERSOS</b>	<b>33.135</b>				
22601	ATENCIONES PROTOCOLARIAS Y REPRESENTATIVAS	3.831				
22603	JURÍDICOS Y CONTENCIOSOS	20.178				
22606	REUNIONES, CONFERENCIA Y CURSOS	3.871				



										<i>Euros</i>
										<b>TOTAL</b>
21200										79.316
<b>213</b>										<b>176.806</b>
21300										176.806
<b>214</b>										<b>159.278</b>
21400										159.278
<b>215</b>										<b>101.168</b>
21500										101.168
<b>216</b>										<b>205.935</b>
21600										205.935
<b>22</b>										<b>5.880.663</b>
<b>220</b>										<b>354.294</b>
22000										166.251
22001										47.475
22002										140.568
<b>221</b>										<b>2.011.431</b>
22100										861.754
22101										29.042
22102										347.707
22103										449.359
22104										51.382
22105										6.035
22106										847
22107										57.839
22108										171
22109										72
22111										29.315
22112										13.021
22117										2.574
22199										162.313
<b>222</b>										<b>1.024.170</b>
22201										551.906
22204										472.264
<b>223</b>										<b>22.864</b>
22300										22.864
<b>224</b>										<b>51.384</b>
22400										51.384
<b>225</b>										<b>224.688</b>
22500										112.577
22501										51.698
22502										36.546
22503										19.494
22504										4.373
<b>226</b>										<b>33.135</b>
22601										3.831
22603										20.178
22606										3.871

**5.- Detalle económico por secciones y subprogramas**

<b>SECCIÓN 03 AGRICULTURA Y GANADERÍA</b>						
<b>PROGRAMA 411A ADM. GENERAL DE AGRICULTURA Y GANADERÍA</b>						
<b>SUBCONCEPTO</b>	<b>SUBPROGRAMA</b>	<b>411A01</b>				
22607	OPOSICIONES Y PRUEBAS SELECTIVAS	3.831				
22608	GASTOS DE INSERCCIONES EN BOLETINES OFICIALES	519				
22699	OTROS GASTOS	905				
<b>227</b>	<b>TRABAJOS REALIZADOS POR OTRAS EMPRESAS Y PROFES.</b>	<b>2.158.697</b>				
22700	LIMPIEZA Y ASEO	1.139.342				
22701	SEGURIDAD	534.023				
22703	POSTALES	1.150				
22704	CUSTODIA, DEPÓSITO Y ALMACENAJE.	13.312				
22705	PROCESOS ELECTORALES	205.000				
22706	ESTUDIOS Y TRABAJOS TÉCNICOS	239.909				
22799	OTROS	25.961				
<b>23</b>	<b>INDEMNIZACIONES POR RAZÓN DEL SERVICIO</b>	<b>129.304</b>				
<b>230</b>	<b>DIETAS</b>	<b>77.707</b>				
23000	DIETAS	77.707				
<b>231</b>	<b>LOCOMOCIÓN</b>	<b>4.281</b>				
23100	LOCOMOCIÓN	4.281				
<b>233</b>	<b>OTRAS INDEMNIZACIONES</b>	<b>47.316</b>				
23300	OTRAS INDEMNIZACIONES	47.316				
<b>3</b>	<b>GASTOS FINANCIEROS</b>	<b>90.000</b>				
<b>35</b>	<b>INTERESES DE DEMORA Y OTROS GASTOS FINANCIEROS</b>	<b>90.000</b>				
<b>359</b>	<b>OTROS GASTOS FINANCIEROS</b>	<b>90.000</b>				
35900	OTROS GASTOS FINANCIEROS	90.000				
<b>4</b>	<b>TRANSFERENCIAS CORRIENTES</b>	<b>6.682.611</b>				
<b>40</b>	<b>TRANSFERENCIAS CONSOLIDABLES</b>	<b>6.682.611</b>				
<b>401</b>	<b>A ENTES PÚBLICOS DE DERECHO PRIVADO</b>	<b>6.682.611</b>				
40102	INSTITUTO TECNOLÓGICO AGRARIO	6.682.611				
	<b>TOTAL OPERACIONES CORRIENTES</b>	<b>51.677.451</b>				
<b>6</b>	<b>INVERSIONES REALES</b>	<b>1.880.853</b>				
<b>62</b>	<b>INVERS.NUEVAS FUNCIONAMIENTO OPERATIVO SERVICIOS</b>	<b>150.000</b>				
<b>621</b>	<b>CONSTRUCCIONES</b>	<b>50.092</b>				
62100	CONSTRUCCIONES	50.092				
<b>627</b>	<b>EQUIPOS PARA PROCESOS DE LA INFORMACIÓN</b>	<b>99.908</b>				
62700	EQUIPOS PARA PROCESOS DE LA INFORMACIÓN	99.908				
<b>63</b>	<b>INVERS.REPOSICIÓN FUNCIONAM. OPERATIVO SERVICIOS</b>	<b>650.000</b>				
<b>631</b>	<b>CONSTRUCCIONES</b>	<b>250.000</b>				
63100	CONSTRUCCIONES	250.000				
<b>637</b>	<b>EQUIPOS PARA PROCESOS DE LA INFORMACIÓN</b>	<b>151.166</b>				
63700	EQUIPOS PARA PROCESOS DE LA INFORMACIÓN	151.166				
<b>638</b>	<b>ELEMENTOS DE TRANSPORTE</b>	<b>248.834</b>				
63800	ELEMENTOS DE TRANSPORTE	248.834				
<b>64</b>	<b>GASTOS DE INVERSIONES DE CARÁCTER INMATERIAL</b>	<b>1.080.853</b>				
<b>640</b>	<b>GASTOS DE INVESTIG.,DESARROLLO Y ESTUDIOS TÉCNICOS</b>	<b>780.853</b>				
64001	ESTUDIOS Y TRABAJOS TÉCNICOS	780.853				
<b>645</b>	<b>APLICACIONES INFORMÁTICAS</b>	<b>300.000</b>				
64500	APLICACIONES INFORMÁTICAS	300.000				
<b>7</b>	<b>TRANSFERENCIAS DE CAPITAL</b>	<b>18.373.549</b>				



										<i>Euros</i>
										<b>TOTAL</b>
22607										3.831
22608										519
22699										905
<b>227</b>										<b>2.158.697</b>
22700										1.139.342
22701										534.023
22703										1.150
22704										13.312
22705										205.000
22706										239.909
22799										25.961
<b>23</b>										<b>129.304</b>
<b>230</b>										<b>77.707</b>
23000										77.707
<b>231</b>										<b>4.281</b>
23100										4.281
<b>233</b>										<b>47.316</b>
23300										47.316
<b>3</b>										<b>90.000</b>
<b>35</b>										<b>90.000</b>
<b>359</b>										<b>90.000</b>
35900										90.000
<b>4</b>										<b>6.682.611</b>
<b>40</b>										<b>6.682.611</b>
<b>401</b>										<b>6.682.611</b>
40102										6.682.611
										<b>51.677.451</b>
<b>6</b>										<b>1.880.853</b>
<b>62</b>										<b>150.000</b>
<b>621</b>										<b>50.092</b>
62100										50.092
<b>627</b>										<b>99.908</b>
62700										99.908
<b>63</b>										<b>650.000</b>
<b>631</b>										<b>250.000</b>
63100										250.000
<b>637</b>										<b>151.166</b>
63700										151.166
<b>638</b>										<b>248.834</b>
63800										248.834
<b>64</b>										<b>1.080.853</b>
<b>640</b>										<b>780.853</b>
64001										780.853
<b>645</b>										<b>300.000</b>
64500										300.000
<b>7</b>										<b>18.373.549</b>





## 5.- Detalle económico por secciones y subprogramas

**SECCIÓN 03 AGRICULTURA Y GANADERÍA**  
**PROGRAMA 411A ADM. GENERAL DE AGRICULTURA Y GANADERÍA**

SUBCONCEPTO		SUBPROGRAMA	411A01				
70	TRANSFERENCIAS CONSOLIDABLES		18.373.549				
701	A ENTES PÚBLICOS DE DERECHO PRIVADO		18.373.549				
70102	INSTITUTO TECNOLÓGICO AGRARIO DE CASTILLA Y LEÓN		8.213.771				
70103	ITA COFINANCIACIÓN FEADER		10.159.778				
	<b>TOTAL OPERACIONES DE CAPITAL</b>		<b>20.254.402</b>				
	<b>TOTAL OPERACIONES NO FINANCIERAS</b>		<b>71.931.853</b>				
<b>8</b>	<b>ACTIVOS FINANCIEROS</b>		<b>110.000</b>				
83	CONCESIÓN DE PRÉSTAMOS FUERA DEL SECTOR PÚBLICO		110.000				
830	PRÉSTAMOS A CORTO PLAZO		110.000				
83003	ANTICIPOS AL PERSONAL		110.000				
	<b>TOTAL OPERACIONES FINANCIERAS</b>		<b>110.000</b>				
	<b>TOTAL PROGRAMA</b>		<b>72.041.853</b>				



										<i>Euros</i>
										<b>TOTAL</b>
<b>70</b>										<b>18.373.549</b>
<b>701</b>										<b>18.373.549</b>
70102										8.213.771
70103										10.159.778
										<b>20.254.402</b>
										<b>71.931.853</b>
<b>8</b>										<b>110.000</b>
<b>83</b>										<b>110.000</b>
<b>830</b>										<b>110.000</b>
83003										110.000
										<b>110.000</b>
										<b>72.041.853</b>

**5.- Detalle económico por secciones y subprogramas**

**SECCIÓN 03 AGRICULTURA Y GANADERÍA**  
**PROGRAMA 412A MEJORAS ESTRUCTURAS AGRARIAS Y SISTEMAS PRODUCT.**

SUBCONCEPTO	SUBPROGRAMA	412A01				
<b>4</b>	<b>TRANSFERENCIAS CORRIENTES</b>	<b>200.000</b>				
<b>48</b>	<b>A FAMILIAS E INSTITUCIONES SIN FINES DE LUCRO</b>	<b>200.000</b>				
<b>480</b>	<b>A FAMILIAS E INSTITUCIONES SIN FINES DE LUCRO</b>	<b>200.000</b>				
48066	FOMENTO DE COOPERATIVISMO	200.000				
	<b>TOTAL OPERACIONES CORRIENTES</b>	<b>200.000</b>				
<b>6</b>	<b>INVERSIONES REALES</b>	<b>2.356.776</b>				
<b>62</b>	<b>INVERS.NUEVAS FUNCIONAMIENTO OPERATIVO SERVICIOS</b>	<b>20.500</b>				
<b>623</b>	<b>MAQUINARIA, INSTALACIONES Y UTILLAJE</b>	<b>20.500</b>				
62300	MAQUINARIA	20.500				
<b>64</b>	<b>GASTOS DE INVERSIONES DE CARÁCTER INMATERIAL</b>	<b>2.336.276</b>				
<b>641</b>	<b>CAMPAÑAS DE PROMOCIÓN</b>	<b>300.000</b>				
64100	CAMPAÑAS DE PROMOCIÓN	300.000				
<b>645</b>	<b>APLICACIONES INFORMÁTICAS</b>	<b>410.554</b>				
64500	APLICACIONES INFORMÁTICAS	410.554				
<b>649</b>	<b>OTRO INMOVILIZADO INMATERIAL</b>	<b>1.625.722</b>				
64900	OTRO INMOVILIZADO INMATERIAL	1.625.722				
<b>7</b>	<b>TRANSFERENCIAS DE CAPITAL</b>	<b>151.040.248</b>				
<b>77</b>	<b>A EMPRESAS PRIVADAS</b>	<b>128.922.098</b>				
<b>770</b>	<b>A EMPRESAS PRIVADAS</b>	<b>128.922.098</b>				
77004	ACCIONES ESTRUCTURALES EN EXPLOTACIONES	36.314.019				
7700R	AYUDAS RECUPERACIÓN POTENCIAL PRODUCTIVO	2.200.000				
77014	RECONVERSIÓN SECTORES	60.000				
77033	FOMENTO ASOCIACIONISMO	1.764.150				
77039	MEJORA EXPLOTACIONES GANADERAS	9.493.445				
77072	MEDIDAS DE ACOMPAÑAMIENTO P.A.C.	79.090.484				
<b>78</b>	<b>A FAMILIAS E INSTITUCIONES SIN FINES DE LUCRO</b>	<b>22.118.150</b>				
<b>780</b>	<b>A FAMILIAS E INSTITUCIONES SIN FINES DE LUCRO</b>	<b>22.118.150</b>				
78022	ESTUDIOS SOCIOECONÓMICOS	175.000				
7803F	MEDIDAS DE DIVERSIFICACIÓN DE LA ECONOMÍA RURAL	20.907.150				
78046	OPAS	885.000				
78095	ASOCIACIONES CRIADORES DE GANADO	151.000				
	<b>TOTAL OPERACIONES DE CAPITAL</b>	<b>153.397.024</b>				
	<b>TOTAL OPERACIONES NO FINANCIERAS</b>	<b>153.597.024</b>				
<b>8</b>	<b>ACTIVOS FINANCIEROS</b>	<b>6.678.572</b>				
<b>83</b>	<b>CONCESIÓN DE PRÉSTAMOS FUERA DEL SECTOR PÚBLICO</b>	<b>6.678.572</b>				
<b>831</b>	<b>PRÉSTAMOS A LARGO PLAZO</b>	<b>6.678.572</b>				
83107	EMPRESAS PRIVADAS	6.678.572				
	<b>TOTAL OPERACIONES FINANCIERAS</b>	<b>6.678.572</b>				
	<b>TOTAL PROGRAMA</b>	<b>160.275.596</b>				



										<i>Euros</i>
										<b>TOTAL</b>
<b>4</b>										<b>200.000</b>
<b>48</b>										<b>200.000</b>
<b>480</b>										<b>200.000</b>
48066										200.000
										<b>200.000</b>
<b>6</b>										<b>2.356.776</b>
<b>62</b>										<b>20.500</b>
<b>623</b>										<b>20.500</b>
62300										20.500
<b>64</b>										<b>2.336.276</b>
<b>641</b>										<b>300.000</b>
64100										300.000
<b>645</b>										<b>410.554</b>
64500										410.554
<b>649</b>										<b>1.625.722</b>
64900										1.625.722
<b>7</b>										<b>151.040.248</b>
<b>77</b>										<b>128.922.098</b>
<b>770</b>										<b>128.922.098</b>
77004										36.314.019
7700R										2.200.000
77014										60.000
77033										1.764.150
77039										9.493.445
77072										79.090.484
<b>78</b>										<b>22.118.150</b>
<b>780</b>										<b>22.118.150</b>
78022										175.000
7803F										20.907.150
78046										885.000
78095										151.000
										<b>153.397.024</b>
										<b>153.597.024</b>
<b>8</b>										<b>6.678.572</b>
<b>83</b>										<b>6.678.572</b>
<b>831</b>										<b>6.678.572</b>
83107										6.678.572
										<b>6.678.572</b>
										<b>160.275.596</b>

**5.- Detalle económico por secciones y subprogramas**

**SECCIÓN 03 AGRICULTURA Y GANADERÍA**  
**PROGRAMA 412B REGULARIZACIÓN MERCADOS**

SUBCONCEPTO	SUBPROGRAMA	412B02				
<b>1</b>	<b>GASTOS DE PERSONAL</b>	<b>8.586.845</b>				
<b>10</b>	<b>ALTOS CARGOS</b>	<b>57.336</b>				
<b>100</b>	<b>RETRIBUCIONES BÁSICAS</b>	<b>19.886</b>				
10000	RETRIBUCIONES BÁSICAS	19.886				
<b>101</b>	<b>OTRAS REMUNERACIONES</b>	<b>37.450</b>				
10100	OTRAS REMUNERACIONES	37.450				
<b>12</b>	<b>FUNCIONARIOS</b>	<b>6.064.672</b>				
<b>120</b>	<b>RETRIBUCIONES BÁSICAS</b>	<b>3.531.329</b>				
12000	RETRIBUCIONES BÁSICAS	3.531.329				
<b>121</b>	<b>RETRIBUCIONES COMPLEMENTARIAS</b>	<b>2.533.343</b>				
12100	RETRIBUCIONES COMPLEMENTARIAS	2.533.343				
<b>16</b>	<b>INCENTIVOS AL RENDIMIENTO</b>	<b>787.042</b>				
<b>160</b>	<b>PRODUCTIVIDAD</b>	<b>787.042</b>				
16000	PRODUCTIVIDAD	787.042				
<b>17</b>	<b>CUOTAS Y PRESTACIONES A CARGO DE LA COMUNIDAD</b>	<b>1.677.795</b>				
<b>171</b>	<b>SEGURIDAD SOCIAL PERSONAL NO LABORAL</b>	<b>1.677.795</b>				
17100	SEGURIDAD SOCIAL PERSONAL NO LABORAL	1.677.795				
<b>2</b>	<b>GASTOS CORRIENTES EN BIENES Y SERVICIOS</b>	<b>186.421</b>				
<b>21</b>	<b>REPARACIONES, MANTENIMIENTO Y CONSERVACIÓN</b>	<b>12.000</b>				
<b>213</b>	<b>MAQUINARIA, INSTALACIONES Y UTILLAJE</b>	<b>12.000</b>				
21300	MAQUINARIA, INSTALACIONES Y UTILLAJE	12.000				
<b>22</b>	<b>MATERIAL, SUMINISTROS Y OTROS</b>	<b>163.435</b>				
<b>220</b>	<b>MATERIAL DE OFICINA</b>	<b>38.869</b>				
22000	ORDINARIO NO INVENTARIABLE	30.754				
22001	PRENSA,REVISTAS,LIBROS Y PUBLICACIONES	8.115				
<b>221</b>	<b>SUMINISTROS</b>	<b>1.330</b>				
22199	OTROS SUMINISTROS	1.330				
<b>226</b>	<b>GASTOS DIVERSOS</b>	<b>58.236</b>				
22603	JURÍDICOS Y CONTENCIOSOS	50.651				
22606	REUNIONES, CONFERENCIA Y CURSOS	7.585				
<b>227</b>	<b>TRABAJOS REALIZADOS POR OTRAS EMPRESAS Y PROFES.</b>	<b>65.000</b>				
22706	ESTUDIOS Y TRABAJOS TÉCNICOS	65.000				
<b>23</b>	<b>INDEMNIZACIONES POR RAZÓN DEL SERVICIO</b>	<b>10.986</b>				
<b>230</b>	<b>DIETAS</b>	<b>3.869</b>				
23000	DIETAS	3.869				
<b>231</b>	<b>LOCOMOCIÓN</b>	<b>7.117</b>				
23100	LOCOMOCIÓN	7.117				
	<b>TOTAL OPERACIONES CORRIENTES</b>	<b>8.773.266</b>				
	<b>TOTAL OPERACIONES NO FINANCIERAS</b>	<b>8.773.266</b>				
	<b>TOTAL PROGRAMA</b>	<b>8.773.266</b>				



										<i>Euros</i>
										<b>TOTAL</b>
<b>1</b>										<b>8.586.845</b>
<b>10</b>										<b>57.336</b>
<b>100</b>										<b>19.886</b>
10000										19.886
<b>101</b>										<b>37.450</b>
10100										37.450
<b>12</b>										<b>6.064.672</b>
<b>120</b>										<b>3.531.329</b>
12000										3.531.329
<b>121</b>										<b>2.533.343</b>
12100										2.533.343
<b>16</b>										<b>787.042</b>
<b>160</b>										<b>787.042</b>
16000										787.042
<b>17</b>										<b>1.677.795</b>
<b>171</b>										<b>1.677.795</b>
17100										1.677.795
<b>2</b>										<b>186.421</b>
<b>21</b>										<b>12.000</b>
<b>213</b>										<b>12.000</b>
21300										12.000
<b>22</b>										<b>163.435</b>
<b>220</b>										<b>38.869</b>
22000										30.754
22001										8.115
<b>221</b>										<b>1.330</b>
22199										1.330
<b>226</b>										<b>58.236</b>
22603										50.651
22606										7.585
<b>227</b>										<b>65.000</b>
22706										65.000
<b>23</b>										<b>10.986</b>
<b>230</b>										<b>3.869</b>
23000										3.869
<b>231</b>										<b>7.117</b>
23100										7.117
										<b>8.773.266</b>
										<b>8.773.266</b>
										<b>8.773.266</b>



<b>5.- Detalle económico por secciones y subprogramas</b>						
<b>SECCIÓN</b>		<b>03</b>	<b>AGRICULTURA Y GANADERÍA</b>			
<b>PROGRAMA</b>		<b>412C</b>	<b>PRODUCCIÓN AGRARIA</b>			
<b>SUBCONCEPTO</b>	<b>SUBPROGRAMA</b>	<b>412C01</b>				
<b>1</b>	<b>GASTOS DE PERSONAL</b>	<b>34.682.191</b>				
<b>10</b>	<b>ALTOS CARGOS</b>	<b>57.336</b>				
<b>100</b>	<b>RETRIBUCIONES BÁSICAS</b>	<b>19.886</b>				
10000	RETRIBUCIONES BÁSICAS	19.886				
<b>101</b>	<b>OTRAS REMUNERACIONES</b>	<b>37.450</b>				
10100	OTRAS REMUNERACIONES	37.450				
<b>12</b>	<b>FUNCIONARIOS</b>	<b>19.764.637</b>				
<b>120</b>	<b>RETRIBUCIONES BÁSICAS</b>	<b>11.639.683</b>				
12000	RETRIBUCIONES BÁSICAS	11.639.683				
<b>121</b>	<b>RETRIBUCIONES COMPLEMENTARIAS</b>	<b>8.124.954</b>				
12100	RETRIBUCIONES COMPLEMENTARIAS	8.124.954				
<b>13</b>	<b>LABORAL FIJO</b>	<b>4.234.932</b>				
<b>130</b>	<b>RETRIBUCIONES BÁSICAS</b>	<b>3.261.827</b>				
13000	RETRIBUCIONES BÁSICAS	3.261.827				
<b>131</b>	<b>OTRAS REMUNERACIONES</b>	<b>973.105</b>				
13100	OTRAS REMUNERACIONES	961.477				
13101	COMPLEMENTO ATENCIÓN CONTINUADA	11.628				
<b>14</b>	<b>LABORAL EVENTUAL</b>	<b>99.970</b>				
<b>140</b>	<b>RETRIBUCIONES BÁSICAS</b>	<b>79.195</b>				
14000	RETRIBUCIONES BÁSICAS	79.195				
<b>141</b>	<b>OTRAS REMUNERACIONES</b>	<b>20.775</b>				
14100	OTRAS REMUNERACIONES	20.775				
<b>16</b>	<b>INCENTIVOS AL RENDIMIENTO</b>	<b>3.757.186</b>				
<b>160</b>	<b>PRODUCTIVIDAD</b>	<b>3.757.186</b>				
16000	PRODUCTIVIDAD	3.757.186				
<b>17</b>	<b>CUOTAS Y PRESTACIONES A CARGO DE LA COMUNIDAD</b>	<b>6.768.130</b>				
<b>170</b>	<b>SEGURIDAD SOCIAL PERSONAL LABORAL</b>	<b>1.319.830</b>				
17000	SEGURIDAD SOCIAL PERSONAL LABORAL	1.319.830				
<b>171</b>	<b>SEGURIDAD SOCIAL PERSONAL NO LABORAL</b>	<b>5.448.300</b>				
17100	SEGURIDAD SOCIAL PERSONAL NO LABORAL	5.448.300				
<b>2</b>	<b>GASTOS CORRIENTES EN BIENES Y SERVICIOS</b>	<b>278.404</b>				
<b>21</b>	<b>REPARACIONES, MANTENIMIENTO Y CONSERVACIÓN</b>	<b>50.000</b>				
<b>213</b>	<b>MAQUINARIA, INSTALACIONES Y UTILLAJE</b>	<b>50.000</b>				
21300	MAQUINARIA, INSTALACIONES Y UTILLAJE	50.000				
<b>22</b>	<b>MATERIAL, SUMINISTROS Y OTROS</b>	<b>189.274</b>				
<b>220</b>	<b>MATERIAL DE OFICINA</b>	<b>32.639</b>				
22000	ORDINARIO NO INVENTARIABLE	18.793				
22001	PRENSA,REVISTAS,LIBROS Y PUBLICACIONES	2.988				
22002	MATERIAL INFORMÁTICO NO INVENTARIABLE	10.858				
<b>221</b>	<b>SUMINISTROS</b>	<b>96.688</b>				
22105	PRODUCTOS ALIMENTICIOS	4.854				
22106	PRODUCTOS FARMACÉUTICOS	46				
22107	PRODUCTOS DE CONSUMO ESPECÍFICO	85.218				
22112	SUM.MATER.ELECTRÓN.,ELÉCTRICO Y DE COMUNICACIONES	4.711				
22199	OTROS SUMINISTROS	1.859				
<b>223</b>	<b>TRANSPORTES</b>	<b>10.700</b>				



										<i>Euros</i>
										<b>TOTAL</b>
<b>1</b>										<b>34.682.191</b>
<b>10</b>										<b>57.336</b>
<b>100</b>										<b>19.886</b>
10000										19.886
<b>101</b>										<b>37.450</b>
10100										37.450
<b>12</b>										<b>19.764.637</b>
<b>120</b>										<b>11.639.683</b>
12000										11.639.683
<b>121</b>										<b>8.124.954</b>
12100										8.124.954
<b>13</b>										<b>4.234.932</b>
<b>130</b>										<b>3.261.827</b>
13000										3.261.827
<b>131</b>										<b>973.105</b>
13100										961.477
13101										11.628
<b>14</b>										<b>99.970</b>
<b>140</b>										<b>79.195</b>
14000										79.195
<b>141</b>										<b>20.775</b>
14100										20.775
<b>16</b>										<b>3.757.186</b>
<b>160</b>										<b>3.757.186</b>
16000										3.757.186
<b>17</b>										<b>6.768.130</b>
<b>170</b>										<b>1.319.830</b>
17000										1.319.830
<b>171</b>										<b>5.448.300</b>
17100										5.448.300
<b>2</b>										<b>278.404</b>
<b>21</b>										<b>50.000</b>
<b>213</b>										<b>50.000</b>
21300										50.000
<b>22</b>										<b>189.274</b>
<b>220</b>										<b>32.639</b>
22000										18.793
22001										2.988
22002										10.858
<b>221</b>										<b>96.688</b>
22105										4.854
22106										46
22107										85.218
22112										4.711
22199										1.859
<b>223</b>										<b>10.700</b>



**5.- Detalle económico por secciones y subprogramas****SECCIÓN 03 AGRICULTURA Y GANADERÍA****PROGRAMA 412C PRODUCCIÓN AGRARIA**

SUBCONCEPTO		SUBPROGRAMA	412C01				
22300	TRANSPORTES		10.700				
<b>225</b>	<b>TRIBUTOS</b>		<b>887</b>				
22500	I.B.I.		757				
22503	OTRAS TASAS		130				
<b>226</b>	<b>GASTOS DIVERSOS</b>		<b>28.436</b>				
22603	JURÍDICOS Y CONTENCIOSOS		8.734				
22606	REUNIONES, CONFERENCIA Y CURSOS		18.027				
22608	GASTOS DE INSERCIÓN EN BOLETINES OFICIALES		1.675				
<b>227</b>	<b>TRABAJOS REALIZADOS POR OTRAS EMPRESAS Y PROFES.</b>		<b>19.924</b>				
22706	ESTUDIOS Y TRABAJOS TÉCNICOS		19.924				
<b>23</b>	<b>INDEMNIZACIONES POR RAZÓN DEL SERVICIO</b>		<b>39.130</b>				
<b>230</b>	<b>DIETAS</b>		<b>23.675</b>				
23000	DIETAS		23.675				
<b>231</b>	<b>LOCOMOCIÓN</b>		<b>15.455</b>				
23100	LOCOMOCIÓN		15.455				
	<b>TOTAL OPERACIONES CORRIENTES</b>		<b>34.960.595</b>				
<b>6</b>	<b>INVERSIONES REALES</b>		<b>15.874.500</b>				
<b>62</b>	<b>INVERS.NUEVAS FUNCIONAMIENTO OPERATIVO SERVICIOS</b>		<b>1.270.000</b>				
<b>621</b>	<b>CONSTRUCCIONES</b>		<b>144.000</b>				
62100	CONSTRUCCIONES		144.000				
<b>629</b>	<b>OTRO INMOVILIZADO MATERIAL</b>		<b>1.126.000</b>				
62902	OTRO INMOVILIZADO MATERIAL		1.126.000				
<b>63</b>	<b>INVERS.REPOSICIÓN FUNCIONAM. OPERATIVO SERVICIOS</b>		<b>100.000</b>				
<b>631</b>	<b>CONSTRUCCIONES</b>		<b>100.000</b>				
63100	CONSTRUCCIONES		100.000				
<b>64</b>	<b>GASTOS DE INVERSIONES DE CARÁCTER INMATERIAL</b>		<b>14.504.500</b>				
<b>649</b>	<b>OTRO INMOVILIZADO INMATERIAL</b>		<b>14.504.500</b>				
64900	OTRO INMOVILIZADO INMATERIAL		14.504.500				
<b>7</b>	<b>TRANSFERENCIAS DE CAPITAL</b>		<b>12.028.129</b>				
<b>76</b>	<b>A CORPORACIONES LOCALES</b>		<b>857.144</b>				
<b>760</b>	<b>A CORPORACIONES LOCALES</b>		<b>857.144</b>				
76024	MEJORAS AGRARIAS CARÁCTER COLECTIVO		857.144				
<b>77</b>	<b>A EMPRESAS PRIVADAS</b>		<b>10.770.985</b>				
<b>770</b>	<b>A EMPRESAS PRIVADAS</b>		<b>10.770.985</b>				
77041	SANIDAD AGRARIA		4.000.000				
77052	SEGUROS AGRARIOS		6.770.985				
<b>78</b>	<b>A FAMILIAS E INSTITUCIONES SIN FINES DE LUCRO</b>		<b>400.000</b>				
<b>780</b>	<b>A FAMILIAS E INSTITUCIONES SIN FINES DE LUCRO</b>		<b>400.000</b>				
78095	ASOCIACIONES CRIADORES DE GANADO		400.000				
	<b>TOTAL OPERACIONES DE CAPITAL</b>		<b>27.902.629</b>				
	<b>TOTAL OPERACIONES NO FINANCIERAS</b>		<b>62.863.224</b>				
	<b>TOTAL PROGRAMA</b>		<b>62.863.224</b>				



										<i>Euros</i>
										<b>TOTAL</b>
22300										10.700
<b>225</b>										<b>887</b>
22500										757
22503										130
<b>226</b>										<b>28.436</b>
22603										8.734
22606										18.027
22608										1.675
<b>227</b>										<b>19.924</b>
22706										19.924
<b>23</b>										<b>39.130</b>
<b>230</b>										<b>23.675</b>
23000										23.675
<b>231</b>										<b>15.455</b>
23100										15.455
										<b>34.960.595</b>
<b>6</b>										<b>15.874.500</b>
<b>62</b>										<b>1.270.000</b>
<b>621</b>										<b>144.000</b>
62100										144.000
<b>629</b>										<b>1.126.000</b>
62902										1.126.000
<b>63</b>										<b>100.000</b>
<b>631</b>										<b>100.000</b>
63100										100.000
<b>64</b>										<b>14.504.500</b>
<b>649</b>										<b>14.504.500</b>
64900										14.504.500
<b>7</b>										<b>12.028.129</b>
<b>76</b>										<b>857.144</b>
<b>760</b>										<b>857.144</b>
76024										857.144
<b>77</b>										<b>10.770.985</b>
<b>770</b>										<b>10.770.985</b>
77041										4.000.000
77052										6.770.985
<b>78</b>										<b>400.000</b>
<b>780</b>										<b>400.000</b>
78095										400.000
										<b>27.902.629</b>
										<b>62.863.224</b>
										<b>62.863.224</b>

**5.- Detalle económico por secciones y subprogramas**

**SECCIÓN 03 AGRICULTURA Y GANADERÍA**  
**PROGRAMA 413A COMERCIALIZ.,INDUSTR.Y CONTROL CALIDAD AGROALIMENT**

SUBCONCEPTO	SUBPROGRAMA	413A01				
<b>1</b>	<b>GASTOS DE PERSONAL</b>	<b>13.080.456</b>				
<b>10</b>	<b>ALTOS CARGOS</b>	<b>57.336</b>				
<b>100</b>	<b>RETRIBUCIONES BÁSICAS</b>	<b>19.886</b>				
10000	RETRIBUCIONES BÁSICAS	19.886				
<b>101</b>	<b>OTRAS REMUNERACIONES</b>	<b>37.450</b>				
10100	OTRAS REMUNERACIONES	37.450				
<b>12</b>	<b>FUNCIONARIOS</b>	<b>6.844.694</b>				
<b>120</b>	<b>RETRIBUCIONES BÁSICAS</b>	<b>4.051.795</b>				
12000	RETRIBUCIONES BÁSICAS	4.051.795				
<b>121</b>	<b>RETRIBUCIONES COMPLEMENTARIAS</b>	<b>2.792.899</b>				
12100	RETRIBUCIONES COMPLEMENTARIAS	2.792.899				
<b>13</b>	<b>LABORAL FIJO</b>	<b>2.784.731</b>				
<b>130</b>	<b>RETRIBUCIONES BÁSICAS</b>	<b>2.162.172</b>				
13000	RETRIBUCIONES BÁSICAS	2.162.172				
<b>131</b>	<b>OTRAS REMUNERACIONES</b>	<b>622.559</b>				
13100	OTRAS REMUNERACIONES	591.257				
13101	COMPLEMENTO ATENCIÓN CONTINUADA	31.302				
<b>14</b>	<b>LABORAL EVENTUAL</b>	<b>1.010</b>				
<b>140</b>	<b>RETRIBUCIONES BÁSICAS</b>	<b>707</b>				
14000	RETRIBUCIONES BÁSICAS	707				
<b>141</b>	<b>OTRAS REMUNERACIONES</b>	<b>303</b>				
14100	OTRAS REMUNERACIONES	303				
<b>16</b>	<b>INCENTIVOS AL RENDIMIENTO</b>	<b>846.637</b>				
<b>160</b>	<b>PRODUCTIVIDAD</b>	<b>846.637</b>				
16000	PRODUCTIVIDAD	846.637				
<b>17</b>	<b>CUOTAS Y PRESTACIONES A CARGO DE LA COMUNIDAD</b>	<b>2.546.048</b>				
<b>170</b>	<b>SEGURIDAD SOCIAL PERSONAL LABORAL</b>	<b>844.919</b>				
17000	SEGURIDAD SOCIAL PERSONAL LABORAL	844.919				
<b>171</b>	<b>SEGURIDAD SOCIAL PERSONAL NO LABORAL</b>	<b>1.701.129</b>				
17100	SEGURIDAD SOCIAL PERSONAL NO LABORAL	1.701.129				
<b>2</b>	<b>GASTOS CORRIENTES EN BIENES Y SERVICIOS</b>	<b>60.000</b>				
<b>21</b>	<b>REPARACIONES, MANTENIMIENTO Y CONSERVACIÓN</b>	<b>6.000</b>				
<b>213</b>	<b>MAQUINARIA, INSTALACIONES Y UTILLAJE</b>	<b>6.000</b>				
21300	MAQUINARIA, INSTALACIONES Y UTILLAJE	6.000				
<b>22</b>	<b>MATERIAL, SUMINISTROS Y OTROS</b>	<b>41.673</b>				
<b>220</b>	<b>MATERIAL DE OFICINA</b>	<b>17.149</b>				
22000	ORDINARIO NO INVENTARIABLE	17.149				
<b>221</b>	<b>SUMINISTROS</b>	<b>3.346</b>				
22105	PRODUCTOS ALIMENTICIOS	2.102				
22106	PRODUCTOS FARMACÉUTICOS	55				
22107	PRODUCTOS DE CONSUMO ESPECÍFICO	152				
22199	OTROS SUMINISTROS	1.037				
<b>222</b>	<b>COMUNICACIONES</b>	<b>283</b>				
22201	POSTALES Y TELEGRÁFICAS	283				
<b>223</b>	<b>TRANSPORTES</b>	<b>349</b>				
22300	TRANSPORTES	349				



										<i>Euros</i>
										<b>TOTAL</b>
<b>1</b>										<b>13.080.456</b>
<b>10</b>										<b>57.336</b>
<b>100</b>										<b>19.886</b>
10000										19.886
<b>101</b>										<b>37.450</b>
10100										37.450
<b>12</b>										<b>6.844.694</b>
<b>120</b>										<b>4.051.795</b>
12000										4.051.795
<b>121</b>										<b>2.792.899</b>
12100										2.792.899
<b>13</b>										<b>2.784.731</b>
<b>130</b>										<b>2.162.172</b>
13000										2.162.172
<b>131</b>										<b>622.559</b>
13100										591.257
13101										31.302
<b>14</b>										<b>1.010</b>
<b>140</b>										<b>707</b>
14000										707
<b>141</b>										<b>303</b>
14100										303
<b>16</b>										<b>846.637</b>
<b>160</b>										<b>846.637</b>
16000										846.637
<b>17</b>										<b>2.546.048</b>
<b>170</b>										<b>844.919</b>
17000										844.919
<b>171</b>										<b>1.701.129</b>
17100										1.701.129
<b>2</b>										<b>60.000</b>
<b>21</b>										<b>6.000</b>
<b>213</b>										<b>6.000</b>
21300										6.000
<b>22</b>										<b>41.673</b>
<b>220</b>										<b>17.149</b>
22000										17.149
<b>221</b>										<b>3.346</b>
22105										2.102
22106										55
22107										152
22199										1.037
<b>222</b>										<b>283</b>
22201										283
<b>223</b>										<b>349</b>
22300										349

**5.- Detalle económico por secciones y subprogramas**

**SECCIÓN 03 AGRICULTURA Y GANADERÍA**  
**PROGRAMA 413A COMERCIALIZ.,INDUSTR.Y CONTROL CALIDAD AGROALIMENT**

SUBCONCEPTO		SUBPROGRAMA	413A01				
225	TRIBUTOS		156				
22502	I.T.V.		156				
227	TRABAJOS REALIZADOS POR OTRAS EMPRESAS Y PROFES.		20.390				
22703	POSTALES		390				
22706	ESTUDIOS Y TRABAJOS TÉCNICOS		20.000				
23	INDEMNIZACIONES POR RAZÓN DEL SERVICIO		12.327				
230	DIETAS		5.599				
23000	DIETAS		5.599				
231	LOCOMOCIÓN		6.728				
23100	LOCOMOCIÓN		6.728				
TOTAL OPERACIONES CORRIENTES			13.140.456				
7	TRANSFERENCIAS DE CAPITAL		31.575.629				
77	A EMPRESAS PRIVADAS		31.575.629				
770	A EMPRESAS PRIVADAS		31.575.629				
77031	TRANSF. Y COMERC. PRODUCTOS AGRARIOS Y PESQUEROS		30.725.629				
770A2	FOMENTO COOPERATIVISMO		850.000				
TOTAL OPERACIONES DE CAPITAL			31.575.629				
TOTAL OPERACIONES NO FINANCIERAS			44.716.085				
8	ACTIVOS FINANCIEROS		15.428.572				
83	CONCESIÓN DE PRÉSTAMOS FUERA DEL SECTOR PÚBLICO		15.428.572				
831	PRÉSTAMOS A LARGO PLAZO		15.428.572				
83107	EMPRESAS PRIVADAS		15.428.572				
TOTAL OPERACIONES FINANCIERAS			15.428.572				
TOTAL PROGRAMA			60.144.657				



										<i>Euros</i>
										<b>TOTAL</b>
<b>225</b>										156
22502										156
<b>227</b>										<b>20.390</b>
22703										390
22706										20.000
<b>23</b>										<b>12.327</b>
<b>230</b>										<b>5.599</b>
23000										5.599
<b>231</b>										<b>6.728</b>
23100										6.728
										<b>13.140.456</b>
<b>7</b>										<b>31.575.629</b>
<b>77</b>										<b>31.575.629</b>
<b>770</b>										<b>31.575.629</b>
77031										30.725.629
770A2										850.000
										<b>31.575.629</b>
										<b>44.716.085</b>
<b>8</b>										<b>15.428.572</b>
<b>83</b>										<b>15.428.572</b>
<b>831</b>										<b>15.428.572</b>
83107										15.428.572
										<b>15.428.572</b>
										<b>60.144.657</b>



## 5.- Detalle económico por secciones y subprogramas

**SECCIÓN 03 AGRICULTURA Y GANADERÍA**

**PROGRAMA 414A REFORMA AGRARIA**

SUBCONCEPTO	SUBPROGRAMA	414A01				
<b>1</b>	<b>GASTOS DE PERSONAL</b>	<b>7.998.677</b>				
<b>12</b>	<b>FUNCIONARIOS</b>	<b>5.499.628</b>				
<b>120</b>	<b>RETRIBUCIONES BÁSICAS</b>	<b>3.226.356</b>				
12000	RETRIBUCIONES BÁSICAS	3.226.356				
<b>121</b>	<b>RETRIBUCIONES COMPLEMENTARIAS</b>	<b>2.273.272</b>				
12100	RETRIBUCIONES COMPLEMENTARIAS	2.273.272				
<b>13</b>	<b>LABORAL FIJO</b>	<b>235.374</b>				
<b>130</b>	<b>RETRIBUCIONES BÁSICAS</b>	<b>187.586</b>				
13000	RETRIBUCIONES BÁSICAS	187.586				
<b>131</b>	<b>OTRAS REMUNERACIONES</b>	<b>47.788</b>				
13100	OTRAS REMUNERACIONES	47.788				
<b>16</b>	<b>INCENTIVOS AL RENDIMIENTO</b>	<b>689.927</b>				
<b>160</b>	<b>PRODUCTIVIDAD</b>	<b>689.927</b>				
16000	PRODUCTIVIDAD	689.927				
<b>17</b>	<b>CUOTAS Y PRESTACIONES A CARGO DE LA COMUNIDAD</b>	<b>1.573.748</b>				
<b>170</b>	<b>SEGURIDAD SOCIAL PERSONAL LABORAL</b>	<b>73.591</b>				
17000	SEGURIDAD SOCIAL PERSONAL LABORAL	73.591				
<b>171</b>	<b>SEGURIDAD SOCIAL PERSONAL NO LABORAL</b>	<b>1.500.157</b>				
17100	SEGURIDAD SOCIAL PERSONAL NO LABORAL	1.500.157				
	<b>TOTAL OPERACIONES CORRIENTES</b>	<b>7.998.677</b>				
<b>6</b>	<b>INVERSIONES REALES</b>	<b>18.073.447</b>				
<b>60</b>	<b>INVERS.NUEVAS INFRAESTRUCT. Y BIENES USO GENERAL</b>	<b>18.073.447</b>				
<b>601</b>	<b>INFRAESTRUCT. Y BIENES DESTINADOS AL USO GENERAL</b>	<b>18.073.447</b>				
60101	EJECUCIÓN DE OBRA	18.073.447				
<b>7</b>	<b>TRANSFERENCIAS DE CAPITAL</b>	<b>2.249.312</b>				
<b>77</b>	<b>A EMPRESAS PRIVADAS</b>	<b>2.249.312</b>				
<b>770</b>	<b>A EMPRESAS PRIVADAS</b>	<b>2.249.312</b>				
77021	OBRAS COMPLEMENTARIAS	2.249.312				
	<b>TOTAL OPERACIONES DE CAPITAL</b>	<b>20.322.759</b>				
	<b>TOTAL OPERACIONES NO FINANCIERAS</b>	<b>28.321.436</b>				
<b>8</b>	<b>ACTIVOS FINANCIEROS</b>	<b>7.143.782</b>				
<b>83</b>	<b>CONCESIÓN DE PRÉSTAMOS FUERA DEL SECTOR PÚBLICO</b>	<b>7.143.782</b>				
<b>831</b>	<b>PRÉSTAMOS A LARGO PLAZO</b>	<b>7.143.782</b>				
83107	EMPRESAS PRIVADAS	7.143.782				
	<b>TOTAL OPERACIONES FINANCIERAS</b>	<b>7.143.782</b>				
	<b>TOTAL PROGRAMA</b>	<b>35.465.218</b>				



										<i>Euros</i>
										<b>TOTAL</b>
<b>1</b>										<b>7.998.677</b>
<b>12</b>										<b>5.499.628</b>
<b>120</b>										<b>3.226.356</b>
12000										3.226.356
<b>121</b>										<b>2.273.272</b>
12100										2.273.272
<b>13</b>										<b>235.374</b>
<b>130</b>										<b>187.586</b>
13000										187.586
<b>131</b>										<b>47.788</b>
13100										47.788
<b>16</b>										<b>689.927</b>
<b>160</b>										<b>689.927</b>
16000										689.927
<b>17</b>										<b>1.573.748</b>
<b>170</b>										<b>73.591</b>
17000										73.591
<b>171</b>										<b>1.500.157</b>
17100										1.500.157
										<b>7.998.677</b>
<b>6</b>										<b>18.073.447</b>
<b>60</b>										<b>18.073.447</b>
<b>601</b>										<b>18.073.447</b>
60101										18.073.447
<b>7</b>										<b>2.249.312</b>
<b>77</b>										<b>2.249.312</b>
<b>770</b>										<b>2.249.312</b>
77021										2.249.312
										<b>20.322.759</b>
										<b>28.321.436</b>
<b>8</b>										<b>7.143.782</b>
<b>83</b>										<b>7.143.782</b>
<b>831</b>										<b>7.143.782</b>
83107										7.143.782
										<b>7.143.782</b>
										<b>35.465.218</b>





## 5.- Detalle económico por secciones y subprogramas

**SECCIÓN 03 AGRICULTURA Y GANADERÍA**  
**PROGRAMA 467B INVESTIGACIÓN Y DESARROLLO EN SECTORES**

SUBCONCEPTO	SUBPROGRAMA	467B01				
6	INVERSIONES REALES	775.000				
64	GASTOS DE INVERSIONES DE CARÁCTER INMATERIAL	775.000				
645	APLICACIONES INFORMÁTICAS	775.000				
64500	APLICACIONES INFORMÁTICAS	775.000				
7	TRANSFERENCIAS DE CAPITAL	1.922.858				
77	A EMPRESAS PRIVADAS	1.922.858				
770	A EMPRESAS PRIVADAS	1.922.858				
77031	TRANSF. Y COMERC. PRODUCTOS AGRARIOS Y PESQUEROS	1.922.858				
	<b>TOTAL OPERACIONES DE CAPITAL</b>	<b>2.697.858</b>				
	<b>TOTAL OPERACIONES NO FINANCIERAS</b>	<b>2.697.858</b>				
	<b>TOTAL PROGRAMA</b>	<b>2.697.858</b>				
	<b>TOTAL SECCIÓN</b>					



										<i>Euros</i>
										<b>TOTAL</b>
6										775.000
64										775.000
645										775.000
64500										775.000
7										1.922.858
77										1.922.858
770										1.922.858
77031										1.922.858
										2.697.858
										2.697.858
										2.697.858
										406.371.348



1.4

04.FOMENTO Y MEDIO AMBIENTE

**5.- Detalle económico por secciones y subprogramas**

**SECCIÓN 04 FOMENTO Y MEDIO AMBIENTE**  
**PROGRAMA 131A ADM. GENERAL DE PROTECCIÓN CIVIL E INTERIOR**

SUBCONCEPTO	SUBPROGRAMA	131A01				
<b>1</b>	<b>GASTOS DE PERSONAL</b>	<b>2.150.752</b>				
<b>10</b>	<b>ALTOS CARGOS</b>	<b>57.336</b>				
<b>100</b>	<b>RETRIBUCIONES BÁSICAS</b>	<b>19.886</b>				
10000	RETRIBUCIONES BÁSICAS	19.886				
<b>101</b>	<b>OTRAS REMUNERACIONES</b>	<b>37.450</b>				
10100	OTRAS REMUNERACIONES	37.450				
<b>12</b>	<b>FUNCIONARIOS</b>	<b>1.450.938</b>				
<b>120</b>	<b>RETRIBUCIONES BÁSICAS</b>	<b>784.653</b>				
12000	RETRIBUCIONES BÁSICAS	784.653				
<b>121</b>	<b>RETRIBUCIONES COMPLEMENTARIAS</b>	<b>666.285</b>				
12100	RETRIBUCIONES COMPLEMENTARIAS	666.285				
<b>14</b>	<b>LABORAL EVENTUAL</b>	<b>34.144</b>				
<b>140</b>	<b>RETRIBUCIONES BÁSICAS</b>	<b>25.141</b>				
14000	RETRIBUCIONES BÁSICAS	25.141				
<b>141</b>	<b>OTRAS REMUNERACIONES</b>	<b>9.003</b>				
14100	OTRAS REMUNERACIONES	9.003				
<b>16</b>	<b>INCENTIVOS AL RENDIMIENTO</b>	<b>204.073</b>				
<b>160</b>	<b>PRODUCTIVIDAD</b>	<b>168.726</b>				
16000	PRODUCTIVIDAD	168.726				
<b>161</b>	<b>GRATIFICACIONES</b>	<b>35.347</b>				
16100	GRATIFICACIONES	35.347				
<b>17</b>	<b>CUOTAS Y PRESTACIONES A CARGO DE LA COMUNIDAD</b>	<b>404.261</b>				
<b>170</b>	<b>SEGURIDAD SOCIAL PERSONAL LABORAL</b>	<b>10.550</b>				
17000	SEGURIDAD SOCIAL PERSONAL LABORAL	10.550				
<b>171</b>	<b>SEGURIDAD SOCIAL PERSONAL NO LABORAL</b>	<b>393.711</b>				
17100	SEGURIDAD SOCIAL PERSONAL NO LABORAL	393.711				
<b>2</b>	<b>GASTOS CORRIENTES EN BIENES Y SERVICIOS</b>	<b>545.354</b>				
<b>21</b>	<b>REPARACIONES, MANTENIMIENTO Y CONSERVACIÓN</b>	<b>5.750</b>				
<b>213</b>	<b>MAQUINARIA, INSTALACIONES Y UTILLAJE</b>	<b>750</b>				
21300	MAQUINARIA, INSTALACIONES Y UTILLAJE	750				
<b>214</b>	<b>ELEMENTOS DE TRANSPORTE</b>	<b>5.000</b>				
21400	ELEMENTOS DE TRANSPORTE	5.000				
<b>22</b>	<b>MATERIAL, SUMINISTROS Y OTROS</b>	<b>536.204</b>				
<b>220</b>	<b>MATERIAL DE OFICINA</b>	<b>6.000</b>				
22000	ORDINARIO NO INVENTARIABLE	6.000				
<b>221</b>	<b>SUMINISTROS</b>	<b>164.000</b>				
22104	VESTUARIO	105.000				
22107	PRODUCTOS DE CONSUMO ESPECÍFICO	59.000				
<b>224</b>	<b>PRIMAS DE SEGUROS</b>	<b>2.000</b>				
22400	PRIMAS DE SEGUROS	2.000				
<b>226</b>	<b>GASTOS DIVERSOS</b>	<b>285.500</b>				
22603	JURÍDICOS Y CONTENCIOSOS	33.000				
22606	REUNIONES, CONFERENCIA Y CURSOS	248.500				
22699	OTROS GASTOS	4.000				
<b>227</b>	<b>TRABAJOS REALIZADOS POR OTRAS EMPRESAS Y PROFES.</b>	<b>78.704</b>				
22706	ESTUDIOS Y TRABAJOS TÉCNICOS	78.704				



										<i>Euros</i>
										<b>TOTAL</b>
<b>1</b>										<b>2.150.752</b>
<b>10</b>										<b>57.336</b>
<b>100</b>										<b>19.886</b>
10000										19.886
<b>101</b>										<b>37.450</b>
10100										37.450
<b>12</b>										<b>1.450.938</b>
<b>120</b>										<b>784.653</b>
12000										784.653
<b>121</b>										<b>666.285</b>
12100										666.285
<b>14</b>										<b>34.144</b>
<b>140</b>										<b>25.141</b>
14000										25.141
<b>141</b>										<b>9.003</b>
14100										9.003
<b>16</b>										<b>204.073</b>
<b>160</b>										<b>168.726</b>
16000										168.726
<b>161</b>										<b>35.347</b>
16100										35.347
<b>17</b>										<b>404.261</b>
<b>170</b>										<b>10.550</b>
17000										10.550
<b>171</b>										<b>393.711</b>
17100										393.711
<b>2</b>										<b>545.354</b>
<b>21</b>										<b>5.750</b>
<b>213</b>										<b>750</b>
21300										750
<b>214</b>										<b>5.000</b>
21400										5.000
<b>22</b>										<b>536.204</b>
<b>220</b>										<b>6.000</b>
22000										6.000
<b>221</b>										<b>164.000</b>
22104										105.000
22107										59.000
<b>224</b>										<b>2.000</b>
22400										2.000
<b>226</b>										<b>285.500</b>
22603										33.000
22606										248.500
22699										4.000
<b>227</b>										<b>78.704</b>
22706										78.704



### 5.- Detalle económico por secciones y subprogramas

<b>SECCIÓN</b>		<b>04</b>	<b>FOMENTO Y MEDIO AMBIENTE</b>			
<b>PROGRAMA</b>		<b>131A</b>	<b>ADM. GENERAL DE PROTECCIÓN CIVIL E INTERIOR</b>			
<b>SUBCONCEPTO</b>		<b>SUBPROGRAMA</b>	<b>131A01</b>			
23	INDEMNIZACIONES POR RAZÓN DEL SERVICIO		3.400			
230	DIETAS		2.500			
23000	DIETAS		2.500			
231	LOCOMOCIÓN		900			
23100	LOCOMOCIÓN		900			
<b>4</b>	<b>TRANSFERENCIAS CORRIENTES</b>		<b>160.000</b>			
44	A EMPRESAS PÚBLICAS Y OTROS ENTES PÚBLICOS		5.000			
443	A OTROS ENTES PÚBLICOS		5.000			
44311	CONSORCIOS PARA GESTIÓN DE SERVICIOS		5.000			
48	A FAMILIAS E INSTITUCIONES SIN FINES DE LUCRO		155.000			
480	A FAMILIAS E INSTITUCIONES SIN FINES DE LUCRO		155.000			
48021	PROTECCIÓN CIVIL, SALVAMENTO Y RESCATE		155.000			
	<b>TOTAL OPERACIONES CORRIENTES</b>		<b>2.856.106</b>			
<b>6</b>	<b>INVERSIONES REALES</b>		<b>9.108.864</b>			
62	INVERS.NUEVAS FUNCIONAMIENTO OPERATIVO SERVICIOS		230.000			
628	ELEMENTOS DE TRANSPORTE		230.000			
62800	ELEMENTOS DE TRANSPORTE		230.000			
64	GASTOS DE INVERSIONES DE CARÁCTER INMATERIAL		8.878.864			
640	GASTOS DE INVESTIG.,DESARROLLO Y ESTUDIOS TÉCNICOS		19.965			
64001	ESTUDIOS Y TRABAJOS TÉCNICOS		19.965			
641	CAMPAÑAS DE PROMOCIÓN		38.150			
64100	CAMPAÑAS DE PROMOCIÓN		38.150			
645	APLICACIONES INFORMÁTICAS		7.823.706			
64500	APLICACIONES INFORMÁTICAS		7.823.706			
649	OTRO INMOVILIZADO INMATERIAL		997.043			
64900	OTRO INMOVILIZADO INMATERIAL		997.043			
	<b>TOTAL OPERACIONES DE CAPITAL</b>		<b>9.108.864</b>			
	<b>TOTAL OPERACIONES NO FINANCIERAS</b>		<b>11.964.970</b>			
	<b>TOTAL PROGRAMA</b>		<b>11.964.970</b>			



										<i>Euros</i>
										<b>TOTAL</b>
23										3.400
<b>230</b>										<b>2.500</b>
23000										2.500
<b>231</b>										<b>900</b>
23100										900
<b>4</b>										<b>160.000</b>
<b>44</b>										<b>5.000</b>
<b>443</b>										<b>5.000</b>
44311										5.000
<b>48</b>										<b>155.000</b>
<b>480</b>										<b>155.000</b>
48021										155.000
										<b>2.856.106</b>
<b>6</b>										<b>9.108.864</b>
<b>62</b>										<b>230.000</b>
<b>628</b>										<b>230.000</b>
62800										230.000
<b>64</b>										<b>8.878.864</b>
<b>640</b>										<b>19.965</b>
64001										19.965
<b>641</b>										<b>38.150</b>
64100										38.150
<b>645</b>										<b>7.823.706</b>
64500										7.823.706
<b>649</b>										<b>997.043</b>
64900										997.043
										<b>9.108.864</b>
										<b>11.964.970</b>
										<b>11.964.970</b>

**5.- Detalle económico por secciones y subprogramas****SECCIÓN 04 FOMENTO Y MEDIO AMBIENTE****PROGRAMA 261A ARQUITECTURA Y VIVIENDA**

SUBCONCEPTO		SUBPROGRAMA	261A01	261A02			
<b>1</b>	<b>GASTOS DE PERSONAL</b>		<b>1.539.459</b>	<b>2.968.340</b>			
<b>10</b>	<b>ALTOS CARGOS</b>			<b>57.336</b>			
<b>100</b>	<b>RETRIBUCIONES BÁSICAS</b>			<b>19.886</b>			
10000	RETRIBUCIONES BÁSICAS			19.886			
<b>101</b>	<b>OTRAS REMUNERACIONES</b>			<b>37.450</b>			
10100	OTRAS REMUNERACIONES			37.450			
<b>12</b>	<b>FUNCIONARIOS</b>	<b>1.139.843</b>	<b>2.057.283</b>				
<b>120</b>	<b>RETRIBUCIONES BÁSICAS</b>	<b>668.397</b>	<b>1.138.748</b>				
12000	RETRIBUCIONES BÁSICAS	668.397	1.138.748				
<b>121</b>	<b>RETRIBUCIONES COMPLEMENTARIAS</b>	<b>471.446</b>	<b>918.535</b>				
12100	RETRIBUCIONES COMPLEMENTARIAS	471.446	918.535				
<b>13</b>	<b>LABORAL FIJO</b>			<b>49.311</b>			
<b>130</b>	<b>RETRIBUCIONES BÁSICAS</b>			<b>40.437</b>			
13000	RETRIBUCIONES BÁSICAS			40.437			
<b>131</b>	<b>OTRAS REMUNERACIONES</b>			<b>8.874</b>			
13100	OTRAS REMUNERACIONES			8.874			
<b>16</b>	<b>INCENTIVOS AL RENDIMIENTO</b>	<b>131.608</b>	<b>244.385</b>				
<b>160</b>	<b>PRODUCTIVIDAD</b>	<b>131.608</b>	<b>244.385</b>				
16000	PRODUCTIVIDAD	131.608	244.385				
<b>17</b>	<b>CUOTAS Y PRESTACIONES A CARGO DE LA COMUNIDAD</b>	<b>268.008</b>	<b>560.025</b>				
<b>170</b>	<b>SEGURIDAD SOCIAL PERSONAL LABORAL</b>			<b>15.236</b>			
17000	SEGURIDAD SOCIAL PERSONAL LABORAL			15.236			
<b>171</b>	<b>SEGURIDAD SOCIAL PERSONAL NO LABORAL</b>	<b>268.008</b>	<b>544.789</b>				
17100	SEGURIDAD SOCIAL PERSONAL NO LABORAL	268.008	544.789				
<b>2</b>	<b>GASTOS CORRIENTES EN BIENES Y SERVICIOS</b>		<b>5.995</b>	<b>418.189</b>			
<b>21</b>	<b>REPARACIONES, MANTENIMIENTO Y CONSERVACIÓN</b>			<b>15.000</b>			
<b>212</b>	<b>EDIFICIOS Y OTRAS CONSTRUCCIONES</b>			<b>15.000</b>			
21200	EDIFICIOS Y OTRAS CONSTRUCCIONES			15.000			
<b>22</b>	<b>MATERIAL, SUMINISTROS Y OTROS</b>	<b>4.700</b>	<b>401.460</b>				
<b>220</b>	<b>MATERIAL DE OFICINA</b>	<b>200</b>	<b>1.000</b>				
22000	ORDINARIO NO INVENTARIABLE	200	1.000				
<b>221</b>	<b>SUMINISTROS</b>			<b>10.060</b>			
22199	OTROS SUMINISTROS			10.060			
<b>222</b>	<b>COMUNICACIONES</b>			<b>300</b>			
22299	OTRAS			300			
<b>225</b>	<b>TRIBUTOS</b>			<b>339.100</b>			
22500	I.B.I.			330.000			
22503	OTRAS TASAS			9.100			
<b>226</b>	<b>GASTOS DIVERSOS</b>	<b>4.500</b>	<b>50.000</b>				
22603	JURÍDICOS Y CONTENCIOSOS			50.000			
22606	REUNIONES, CONFERENCIA Y CURSOS	4.500					
<b>227</b>	<b>TRABAJOS REALIZADOS POR OTRAS EMPRESAS Y PROFES.</b>			<b>1.000</b>			
22799	OTROS			1.000			
<b>23</b>	<b>INDEMNIZACIONES POR RAZÓN DEL SERVICIO</b>	<b>1.295</b>	<b>1.729</b>				
<b>230</b>	<b>DIETAS</b>	<b>1.120</b>	<b>855</b>				
23000	DIETAS	1.120	855				





										<i>Euros</i>
										<b>TOTAL</b>
<b>1</b>										<b>4.507.799</b>
<b>10</b>										<b>57.336</b>
<b>100</b>										<b>19.886</b>
10000										19.886
<b>101</b>										<b>37.450</b>
10100										37.450
<b>12</b>										<b>3.197.126</b>
<b>120</b>										<b>1.807.145</b>
12000										1.807.145
<b>121</b>										<b>1.389.981</b>
12100										1.389.981
<b>13</b>										<b>49.311</b>
<b>130</b>										<b>40.437</b>
13000										40.437
<b>131</b>										<b>8.874</b>
13100										8.874
<b>16</b>										<b>375.993</b>
<b>160</b>										<b>375.993</b>
16000										375.993
<b>17</b>										<b>828.033</b>
<b>170</b>										<b>15.236</b>
17000										15.236
<b>171</b>										<b>812.797</b>
17100										812.797
<b>2</b>										<b>424.184</b>
<b>21</b>										<b>15.000</b>
<b>212</b>										<b>15.000</b>
21200										15.000
<b>22</b>										<b>406.160</b>
<b>220</b>										<b>1.200</b>
22000										1.200
<b>221</b>										<b>10.060</b>
22199										10.060
<b>222</b>										<b>300</b>
22299										300
<b>225</b>										<b>339.100</b>
22500										330.000
22503										9.100
<b>226</b>										<b>54.500</b>
22603										50.000
22606										4.500
<b>227</b>										<b>1.000</b>
22799										1.000
<b>23</b>										<b>3.024</b>
<b>230</b>										<b>1.975</b>
23000										1.975

**5.- Detalle económico por secciones y subprogramas****SECCIÓN 04 FOMENTO Y MEDIO AMBIENTE****PROGRAMA 261A ARQUITECTURA Y VIVIENDA**

SUBCONCEPTO		SUBPROGRAMA	261A01	261A02			
231	LOCOMOCIÓN		175	874			
23100	LOCOMOCIÓN		175	874			
<b>4</b>	<b>TRANSFERENCIAS CORRIENTES</b>			<b>10.366.468</b>			
<b>48</b>	<b>A FAMILIAS E INSTITUCIONES SIN FINES DE LUCRO</b>			<b>10.366.468</b>			
<b>480</b>	<b>A FAMILIAS E INSTITUCIONES SIN FINES DE LUCRO</b>			<b>10.366.468</b>			
48018	ALQUILERES DE VIVIENDAS			72.612			
4803Y	AYUDAS AL ALQUILER DE VIVIENDA PLAN 2013-2016			10.293.856			
	<b>TOTAL OPERACIONES CORRIENTES</b>		<b>1.545.454</b>	<b>13.752.997</b>			
<b>6</b>	<b>INVERSIONES REALES</b>		<b>3.738.973</b>	<b>2.386.374</b>			
<b>61</b>	<b>INVERS.REPOSICIÓN INFRASTRUCT.Y BIENES USO GRAL.</b>		<b>3.738.973</b>				
<b>611</b>	<b>INFRAESTRUCTURAS Y BIENES DESTINADOS AL USO GENERA</b>		<b>3.738.973</b>				
61101	EJECUCIÓN DE OBRA		3.632.247				
61109	OTROS		106.726				
<b>66</b>	<b>INVERSIONES EN VIVIENDA</b>			<b>2.386.374</b>			
<b>660</b>	<b>INVERSIÓN NUEVA</b>			<b>604.276</b>			
66009	OTROS			604.276			
<b>661</b>	<b>INVERSIÓN DE REPOSICIÓN</b>			<b>1.782.098</b>			
66101	EJECUCIÓN DE OBRA			1.778.238			
66102	DIRECCIÓN DE OBRA			2.178			
66103	PROYECTO DE OBRA			1.682			
<b>7</b>	<b>TRANSFERENCIAS DE CAPITAL</b>		<b>4.135.290</b>	<b>18.594.220</b>			
<b>74</b>	<b>A EMPRESAS PÚBLICAS Y OTROS ENTES PÚBLICOS</b>			<b>65.038</b>			
<b>742</b>	<b>A OTRAS EMPRESAS PÚBLICAS</b>			<b>65.038</b>			
74204	FOM. PARQUE PÚBLICO VIV. ALQUILER PLAN 2013-2016			65.038			
<b>76</b>	<b>A CORPORACIONES LOCALES</b>		<b>3.589.500</b>	<b>13.560.277</b>			
<b>760</b>	<b>A CORPORACIONES LOCALES</b>		<b>3.589.500</b>	<b>13.560.277</b>			
7601M	FOM. REGENERACIÓN Y RENOVAC. URBANA PLAN 2013-2016			13.560.277			
76026	OBRAS DE INTERÉS ARQUITECTÓNICO		3.589.500				
<b>78</b>	<b>A FAMILIAS E INSTITUCIONES SIN FINES DE LUCRO</b>		<b>545.790</b>	<b>4.968.905</b>			
<b>780</b>	<b>A FAMILIAS E INSTITUCIONES SIN FINES DE LUCRO</b>		<b>545.790</b>	<b>4.968.905</b>			
7800M	ACTUACIONES EN MATERIA DE VIVIENDA			315.434			
7801B	VIVIENDAS CONCERTADAS			10.474			
7803W	FOM. REHABILITACIÓN EDIFICATORIA PLAN 2013-2016			4.641.977			
7803X	APOYO IMPLANT.,INFORM.,EVALUAC.EDIF.PLAN 2013-2016			1.020			
78096	RESTAURAC.PATRIMONIO ARQUITECT. INTERÉS PÚBLICO		545.790				
	<b>TOTAL OPERACIONES DE CAPITAL</b>		<b>7.874.263</b>	<b>20.980.594</b>			
	<b>TOTAL OPERACIONES NO FINANCIERAS</b>		<b>9.419.717</b>	<b>34.733.591</b>			
	<b>TOTAL PROGRAMA</b>		<b>9.419.717</b>	<b>34.733.591</b>			



										<i>Euros</i>
										<b>TOTAL</b>
<b>231</b>										<b>1.049</b>
23100										1.049
<b>4</b>										<b>10.366.468</b>
<b>48</b>										<b>10.366.468</b>
<b>480</b>										<b>10.366.468</b>
48018										72.612
4803Y										10.293.856
										<b>15.298.451</b>
<b>6</b>										<b>6.125.347</b>
<b>61</b>										<b>3.738.973</b>
<b>611</b>										<b>3.738.973</b>
61101										3.632.247
61109										106.726
<b>66</b>										<b>2.386.374</b>
<b>660</b>										<b>604.276</b>
66009										604.276
<b>661</b>										<b>1.782.098</b>
66101										1.778.238
66102										2.178
66103										1.682
<b>7</b>										<b>22.729.510</b>
<b>74</b>										<b>65.038</b>
<b>742</b>										<b>65.038</b>
74204										65.038
<b>76</b>										<b>17.149.777</b>
<b>760</b>										<b>17.149.777</b>
7601M										13.560.277
76026										3.589.500
<b>78</b>										<b>5.514.695</b>
<b>780</b>										<b>5.514.695</b>
7800M										315.434
7801B										10.474
7803W										4.641.977
7803X										1.020
78096										545.790
										<b>28.854.857</b>
										<b>44.153.308</b>
										<b>44.153.308</b>



## 5.- Detalle económico por secciones y subprogramas

**SECCIÓN 04 FOMENTO Y MEDIO AMBIENTE**  
**PROGRAMA 261B ORDENACIÓN DEL TERRITORIO Y URBANISMO**

SUBCONCEPTO	SUBPROGRAMA	261B01				
<b>1</b>	<b>GASTOS DE PERSONAL</b>	<b>1.814.778</b>				
<b>12</b>	<b>FUNCIONARIOS</b>	<b>1.204.498</b>				
<b>120</b>	<b>RETRIBUCIONES BÁSICAS</b>	<b>679.074</b>				
12000	RETRIBUCIONES BÁSICAS	679.074				
<b>121</b>	<b>RETRIBUCIONES COMPLEMENTARIAS</b>	<b>525.424</b>				
12100	RETRIBUCIONES COMPLEMENTARIAS	525.424				
<b>13</b>	<b>LABORAL FIJO</b>	<b>108.337</b>				
<b>130</b>	<b>RETRIBUCIONES BÁSICAS</b>	<b>86.034</b>				
13000	RETRIBUCIONES BÁSICAS	86.034				
<b>131</b>	<b>OTRAS REMUNERACIONES</b>	<b>22.303</b>				
13100	OTRAS REMUNERACIONES	22.303				
<b>16</b>	<b>INCENTIVOS AL RENDIMIENTO</b>	<b>152.896</b>				
<b>160</b>	<b>PRODUCTIVIDAD</b>	<b>152.896</b>				
16000	PRODUCTIVIDAD	152.896				
<b>17</b>	<b>CUOTAS Y PRESTACIONES A CARGO DE LA COMUNIDAD</b>	<b>349.047</b>				
<b>170</b>	<b>SEGURIDAD SOCIAL PERSONAL LABORAL</b>	<b>33.475</b>				
17000	SEGURIDAD SOCIAL PERSONAL LABORAL	33.475				
<b>171</b>	<b>SEGURIDAD SOCIAL PERSONAL NO LABORAL</b>	<b>315.572</b>				
17100	SEGURIDAD SOCIAL PERSONAL NO LABORAL	315.572				
<b>2</b>	<b>GASTOS CORRIENTES EN BIENES Y SERVICIOS</b>	<b>32.844</b>				
<b>22</b>	<b>MATERIAL, SUMINISTROS Y OTROS</b>	<b>31.159</b>				
<b>220</b>	<b>MATERIAL DE OFICINA</b>	<b>700</b>				
22000	ORDINARIO NO INVENTARIABLE	700				
<b>225</b>	<b>TRIBUTOS</b>	<b>20.459</b>				
22500	I.B.I.	20.459				
<b>226</b>	<b>GASTOS DIVERSOS</b>	<b>10.000</b>				
22603	JURÍDICOS Y CONTENCIOSOS	10.000				
<b>23</b>	<b>INDEMNIZACIONES POR RAZÓN DEL SERVICIO</b>	<b>1.685</b>				
<b>230</b>	<b>DIETAS</b>	<b>855</b>				
23000	DIETAS	855				
<b>231</b>	<b>LOCOMOCIÓN</b>	<b>830</b>				
23100	LOCOMOCIÓN	830				
	<b>TOTAL OPERACIONES CORRIENTES</b>	<b>1.847.622</b>				
<b>6</b>	<b>INVERSIONES REALES</b>	<b>1.015.263</b>				
<b>64</b>	<b>GASTOS DE INVERSIONES DE CARÁCTER INMATERIAL</b>	<b>1.015.263</b>				
<b>640</b>	<b>GASTOS DE INVESTIG.,DESARROLLO Y ESTUDIOS TÉCNICOS</b>	<b>1.015.263</b>				
64001	ESTUDIOS Y TRABAJOS TÉCNICOS	1.015.263				
<b>7</b>	<b>TRANSFERENCIAS DE CAPITAL</b>	<b>17.500</b>				
<b>76</b>	<b>A CORPORACIONES LOCALES</b>	<b>17.500</b>				
<b>760</b>	<b>A CORPORACIONES LOCALES</b>	<b>17.500</b>				
76028	PLANEAMIENTO MUNICIPAL	17.500				
	<b>TOTAL OPERACIONES DE CAPITAL</b>	<b>1.032.763</b>				
	<b>TOTAL OPERACIONES NO FINANCIERAS</b>	<b>2.880.385</b>				
<b>8</b>	<b>ACTIVOS FINANCIEROS</b>	<b>5.000.000</b>				
<b>82</b>	<b>CONCESIÓN DE PRÉSTAMOS AL SECTOR PÚBLICO</b>	<b>5.000.000</b>				
<b>820</b>	<b>PRÉSTAMOS A CORTO PLAZO</b>	<b>5.000.000</b>				



										<i>Euros</i>
										<b>TOTAL</b>
<b>1</b>										<b>1.814.778</b>
<b>12</b>										<b>1.204.498</b>
<b>120</b>										<b>679.074</b>
12000										679.074
<b>121</b>										<b>525.424</b>
12100										525.424
<b>13</b>										<b>108.337</b>
<b>130</b>										<b>86.034</b>
13000										86.034
<b>131</b>										<b>22.303</b>
13100										22.303
<b>16</b>										<b>152.896</b>
<b>160</b>										<b>152.896</b>
16000										152.896
<b>17</b>										<b>349.047</b>
<b>170</b>										<b>33.475</b>
17000										33.475
<b>171</b>										<b>315.572</b>
17100										315.572
<b>2</b>										<b>32.844</b>
<b>22</b>										<b>31.159</b>
<b>220</b>										<b>700</b>
22000										700
<b>225</b>										<b>20.459</b>
22500										20.459
<b>226</b>										<b>10.000</b>
22603										10.000
<b>23</b>										<b>1.685</b>
<b>230</b>										<b>855</b>
23000										855
<b>231</b>										<b>830</b>
23100										830
										<b>1.847.622</b>
<b>6</b>										<b>1.015.263</b>
<b>64</b>										<b>1.015.263</b>
<b>640</b>										<b>1.015.263</b>
64001										1.015.263
<b>7</b>										<b>17.500</b>
<b>76</b>										<b>17.500</b>
<b>760</b>										<b>17.500</b>
76028										17.500
										<b>1.032.763</b>
										<b>2.880.385</b>
<b>8</b>										<b>5.000.000</b>
<b>82</b>										<b>5.000.000</b>
<b>820</b>										<b>5.000.000</b>



## 5.- Detalle económico por secciones y subprogramas

**SECCIÓN 04 FOMENTO Y MEDIO AMBIENTE**  
**PROGRAMA 261B ORDENACIÓN DEL TERRITORIO Y URBANISMO**

SUBCONCEPTO		SUBPROGRAMA	261B01				
82004	EMPRESAS PÚBLICAS Y OTROS ENTES PÚBLICOS		5.000.000				
	<b>TOTAL OPERACIONES FINANCIERAS</b>		<b>5.000.000</b>				
	<b>TOTAL PROGRAMA</b>		<b>7.880.385</b>				



										<i>Euros</i>
										<b>TOTAL</b>
82004										5.000.000
										<b>5.000.000</b>
										<b>7.880.385</b>

**5.- Detalle económico por secciones y subprogramas**

**SECCIÓN 04 FOMENTO Y MEDIO AMBIENTE**  
**PROGRAMA 451A ADMINISTRACIÓN GENERAL DE INFRAESTRUCTURAS BÁSICAS**

SUBCONCEPTO	SUBPROGRAMA	451A01				
<b>1</b>	<b>GASTOS DE PERSONAL</b>	<b>70.819.200</b>				
<b>10</b>	<b>ALTOS CARGOS</b>	<b>140.859</b>				
<b>100</b>	<b>RETRIBUCIONES BÁSICAS</b>	<b>42.484</b>				
10000	RETRIBUCIONES BÁSICAS	42.484				
<b>101</b>	<b>OTRAS REMUNERACIONES</b>	<b>98.375</b>				
10100	OTRAS REMUNERACIONES	98.375				
<b>12</b>	<b>FUNCIONARIOS</b>	<b>36.222.766</b>				
<b>120</b>	<b>RETRIBUCIONES BÁSICAS</b>	<b>21.612.151</b>				
12000	RETRIBUCIONES BÁSICAS	21.612.151				
<b>121</b>	<b>RETRIBUCIONES COMPLEMENTARIAS</b>	<b>14.610.615</b>				
12100	RETRIBUCIONES COMPLEMENTARIAS	14.610.615				
<b>13</b>	<b>LABORAL FIJO</b>	<b>14.482.139</b>				
<b>130</b>	<b>RETRIBUCIONES BÁSICAS</b>	<b>11.148.555</b>				
13000	RETRIBUCIONES BÁSICAS	11.148.555				
<b>131</b>	<b>OTRAS REMUNERACIONES</b>	<b>3.333.584</b>				
13100	OTRAS REMUNERACIONES	3.005.366				
13101	COMPLEMENTO ATENCIÓN CONTINUADA	328.218				
<b>14</b>	<b>LABORAL EVENTUAL</b>	<b>228.824</b>				
<b>140</b>	<b>RETRIBUCIONES BÁSICAS</b>	<b>180.081</b>				
14000	RETRIBUCIONES BÁSICAS	180.081				
<b>141</b>	<b>OTRAS REMUNERACIONES</b>	<b>48.743</b>				
14100	OTRAS REMUNERACIONES	48.743				
<b>16</b>	<b>INCENTIVOS AL RENDIMIENTO</b>	<b>4.816.254</b>				
<b>160</b>	<b>PRODUCTIVIDAD</b>	<b>4.745.561</b>				
16000	PRODUCTIVIDAD	4.745.561				
<b>161</b>	<b>GRATIFICACIONES</b>	<b>70.693</b>				
16100	GRATIFICACIONES	70.693				
<b>17</b>	<b>CUOTAS Y PRESTACIONES A CARGO DE LA COMUNIDAD</b>	<b>14.246.675</b>				
<b>170</b>	<b>SEGURIDAD SOCIAL PERSONAL LABORAL</b>	<b>4.720.988</b>				
17000	SEGURIDAD SOCIAL PERSONAL LABORAL	4.720.988				
<b>171</b>	<b>SEGURIDAD SOCIAL PERSONAL NO LABORAL</b>	<b>9.525.687</b>				
17100	SEGURIDAD SOCIAL PERSONAL NO LABORAL	9.525.687				
<b>18</b>	<b>OTROS GASTOS SOCIALES A CARGO DE LA COMUNIDAD</b>	<b>681.683</b>				
<b>180</b>	<b>FORMACIÓN Y PERFECCIONAMIENTO DEL PERSONAL</b>	<b>201.980</b>				
18000	FORMACIÓN Y PERFECCIONAMIENTO DEL PERSONAL	201.980				
<b>185</b>	<b>SEGUROS</b>	<b>459.505</b>				
18500	SEGUROS	459.505				
<b>189</b>	<b>OTROS GASTOS SOCIALES</b>	<b>20.198</b>				
18900	OTROS GASTOS SOCIALES	20.198				
<b>2</b>	<b>GASTOS CORRIENTES EN BIENES Y SERVICIOS</b>	<b>11.724.445</b>				
<b>20</b>	<b>ARRENDAMIENTOS Y CÁNONES</b>	<b>341.603</b>				
<b>202</b>	<b>ARRENDAMIENTOS DE EDIFICIOS Y OTRAS CONSTRUCCIONES</b>	<b>290.570</b>				
20200	ARRENDAMIENTOS DE EDIFICIOS Y OTRAS CONSTRUCCIONES	290.570				
<b>204</b>	<b>ARRENDAMIENTOS DE MATERIAL DE TRANSPORTE</b>	<b>24.384</b>				
20400	ARRENDAMIENTOS DE MATERIAL DE TRANSPORTE	24.384				
<b>206</b>	<b>ARRENDAMIENTOS EQUIPOS PARA PROCESOS INFORMACIÓN</b>	<b>20.000</b>				





										<i>Euros</i>
										<b>TOTAL</b>
<b>1</b>										<b>70.819.200</b>
<b>10</b>										<b>140.859</b>
<b>100</b>										<b>42.484</b>
10000										42.484
<b>101</b>										<b>98.375</b>
10100										98.375
<b>12</b>										<b>36.222.766</b>
<b>120</b>										<b>21.612.151</b>
12000										21.612.151
<b>121</b>										<b>14.610.615</b>
12100										14.610.615
<b>13</b>										<b>14.482.139</b>
<b>130</b>										<b>11.148.555</b>
13000										11.148.555
<b>131</b>										<b>3.333.584</b>
13100										3.005.366
13101										328.218
<b>14</b>										<b>228.824</b>
<b>140</b>										<b>180.081</b>
14000										180.081
<b>141</b>										<b>48.743</b>
14100										48.743
<b>16</b>										<b>4.816.254</b>
<b>160</b>										<b>4.745.561</b>
16000										4.745.561
<b>161</b>										<b>70.693</b>
16100										70.693
<b>17</b>										<b>14.246.675</b>
<b>170</b>										<b>4.720.988</b>
17000										4.720.988
<b>171</b>										<b>9.525.687</b>
17100										9.525.687
<b>18</b>										<b>681.683</b>
<b>180</b>										<b>201.980</b>
18000										201.980
<b>185</b>										<b>459.505</b>
18500										459.505
<b>189</b>										<b>20.198</b>
18900										20.198
<b>2</b>										<b>11.724.445</b>
<b>20</b>										<b>341.603</b>
<b>202</b>										<b>290.570</b>
20200										290.570
<b>204</b>										<b>24.384</b>
20400										24.384
<b>206</b>										<b>20.000</b>

**5.- Detalle económico por secciones y subprogramas**

**SECCIÓN 04 FOMENTO Y MEDIO AMBIENTE**  
**PROGRAMA 451A ADMINISTRACIÓN GENERAL DE INFRAESTRUCTURAS BÁSICAS**

SUBCONCEPTO	SUBPROGRAMA	451A01				
20600	ARRENDAMIENTOS EQUIPOS PARA PROCESOS INFORMACIÓN	20.000				
<b>209</b>	<b>CÁNONES</b>	<b>6.649</b>				
20900	CÁNONES	6.649				
<b>21</b>	<b>REPARACIONES, MANTENIMIENTO Y CONSERVACIÓN</b>	<b>1.356.388</b>				
<b>212</b>	<b>EDIFICIOS Y OTRAS CONSTRUCCIONES</b>	<b>130.201</b>				
21200	EDIFICIOS Y OTRAS CONSTRUCCIONES	130.201				
<b>213</b>	<b>MAQUINARIA, INSTALACIONES Y UTILLAJE</b>	<b>159.779</b>				
21300	MAQUINARIA, INSTALACIONES Y UTILLAJE	159.779				
<b>214</b>	<b>ELEMENTOS DE TRANSPORTE</b>	<b>870.000</b>				
21400	ELEMENTOS DE TRANSPORTE	870.000				
<b>215</b>	<b>MOBILIARIO Y ENSERES</b>	<b>66.427</b>				
21500	MOBILIARIO Y ENSERES	66.427				
<b>216</b>	<b>EQUIPOS PARA PROCESOS DE LA INFORMACIÓN</b>	<b>29.981</b>				
21600	EQUIPOS PARA PROCESOS DE LA INFORMACIÓN	29.981				
<b>219</b>	<b>OTRO INMOVILIZADO MATERIAL</b>	<b>100.000</b>				
21900	OTRO INMOVILIZADO MATERIAL	100.000				
<b>22</b>	<b>MATERIAL, SUMINISTROS Y OTROS</b>	<b>9.667.813</b>				
<b>220</b>	<b>MATERIAL DE OFICINA</b>	<b>660.645</b>				
22000	ORDINARIO NO INVENTARIABLE	361.000				
22001	PRENSA,REVISTAS,LIBROS Y PUBLICACIONES	154.462				
22002	MATERIAL INFORMÁTICO NO INVENTARIABLE	145.183				
<b>221</b>	<b>SUMINISTROS</b>	<b>4.146.833</b>				
22100	ENERGÍA ELÉCTRICA	1.841.922				
22101	AGUA	65.258				
22102	GAS Y CALEFACCIÓN	318.543				
22103	COMBUSTIBLE PARA VEHÍCULOS	835.246				
22104	VESTUARIO	591.516				
22105	PRODUCTOS ALIMENTICIOS	4.519				
22106	PRODUCTOS FARMACÉUTICOS	500				
22107	PRODUCTOS DE CONSUMO ESPECÍFICO	47.000				
22111	SUM.REPUEST.MAQUINARIA,UTILLAJE Y ELEM.TRANSPORTE	237.000				
22112	SUM.MATER.ELECTRÓN.,ELÉCTRICO Y DE COMUNICACIONES	15.291				
22199	OTROS SUMINISTROS	190.038				
<b>222</b>	<b>COMUNICACIONES</b>	<b>1.598.733</b>				
22201	POSTALES Y TELEGRÁFICAS	768.210				
22204	SERVICIOS DE TELECOMUNICACIONES	830.523				
<b>223</b>	<b>TRANSPORTES</b>	<b>4.742</b>				
22300	TRANSPORTES	4.742				
<b>224</b>	<b>PRIMAS DE SEGUROS</b>	<b>262.000</b>				
22400	PRIMAS DE SEGUROS	262.000				
<b>225</b>	<b>TRIBUTOS</b>	<b>691.689</b>				
22500	I.B.I.	296.638				
22501	IMPUESTO DE CIRCULACIÓN DE VEHÍCULOS	237.505				
22502	I.T.V.	75.000				
22503	OTRAS TASAS	82.546				
<b>226</b>	<b>GASTOS DIVERSOS</b>	<b>323.300</b>				



										<i>Euros</i>
										<b>TOTAL</b>
20600										20.000
<b>209</b>										<b>6.649</b>
20900										6.649
<b>21</b>										<b>1.356.388</b>
<b>212</b>										<b>130.201</b>
21200										130.201
<b>213</b>										<b>159.779</b>
21300										159.779
<b>214</b>										<b>870.000</b>
21400										870.000
<b>215</b>										<b>66.427</b>
21500										66.427
<b>216</b>										<b>29.981</b>
21600										29.981
<b>219</b>										<b>100.000</b>
21900										100.000
<b>22</b>										<b>9.667.813</b>
<b>220</b>										<b>660.645</b>
22000										361.000
22001										154.462
22002										145.183
<b>221</b>										<b>4.146.833</b>
22100										1.841.922
22101										65.258
22102										318.543
22103										835.246
22104										591.516
22105										4.519
22106										500
22107										47.000
22111										237.000
22112										15.291
22199										190.038
<b>222</b>										<b>1.598.733</b>
22201										768.210
22204										830.523
<b>223</b>										<b>4.742</b>
22300										4.742
<b>224</b>										<b>262.000</b>
22400										262.000
<b>225</b>										<b>691.689</b>
22500										296.638
22501										237.505
22502										75.000
22503										82.546
<b>226</b>										<b>323.300</b>

**5.- Detalle económico por secciones y subprogramas**

**SECCIÓN 04 FOMENTO Y MEDIO AMBIENTE**  
**PROGRAMA 451A ADMINISTRACIÓN GENERAL DE INFRAESTRUCTURAS BÁSICAS**

SUBCONCEPTO	SUBPROGRAMA	451A01				
22601	ATENCIONES PROTOCOLARIAS Y REPRESENTATIVAS	8.550				
22603	JURÍDICOS Y CONTENCIOSOS	160.000				
22606	REUNIONES, CONFERENCIA Y CURSOS	8.000				
22607	OPOSICIONES Y PRUEBAS SELECTIVAS	120.000				
22608	GASTOS DE INSERCIÓN EN BOLETINES OFICIALES	3.000				
22699	OTROS GASTOS	23.750				
<b>227</b>	<b>TRABAJOS REALIZADOS POR OTRAS EMPRESAS Y PROFES.</b>	<b>1.979.871</b>				
22700	LIMPIEZA Y ASEO	964.024				
22701	SEGURIDAD	931.949				
22703	POSTALES	1.900				
22704	CUSTODIA, DEPÓSITO Y ALMACENAJE.	3.966				
22706	ESTUDIOS Y TRABAJOS TÉCNICOS	49.655				
22799	OTROS	28.377				
<b>23</b>	<b>INDEMNIZACIONES POR RAZÓN DEL SERVICIO</b>	<b>358.641</b>				
<b>230</b>	<b>DIETAS</b>	<b>215.000</b>				
23000	DIETAS	215.000				
<b>231</b>	<b>LOCOMOCIÓN</b>	<b>28.891</b>				
23100	LOCOMOCIÓN	28.891				
<b>233</b>	<b>OTRAS INDEMNIZACIONES</b>	<b>114.750</b>				
23300	OTRAS INDEMNIZACIONES	114.750				
	<b>TOTAL OPERACIONES CORRIENTES</b>	<b>82.543.645</b>				
<b>6</b>	<b>INVERSIONES REALES</b>	<b>1.397.580</b>				
<b>62</b>	<b>INVERS.NUEVAS FUNCIONAMIENTO OPERATIVO SERVICIOS</b>	<b>147.750</b>				
<b>621</b>	<b>CONSTRUCCIONES</b>	<b>43.000</b>				
62100	CONSTRUCCIONES	43.000				
<b>627</b>	<b>EQUIPOS PARA PROCESOS DE LA INFORMACIÓN</b>	<b>104.750</b>				
62700	EQUIPOS PARA PROCESOS DE LA INFORMACIÓN	104.750				
<b>63</b>	<b>INVERS.REPOSICIÓN FUNCIONAM. OPERATIVO SERVICIOS</b>	<b>361.315</b>				
<b>631</b>	<b>CONSTRUCCIONES</b>	<b>85.000</b>				
63100	CONSTRUCCIONES	85.000				
<b>633</b>	<b>MAQUINARIA, INSTALACIONES Y UTILLAJE</b>	<b>44.315</b>				
63301	INSTALACIONES TÉCNICAS	44.315				
<b>636</b>	<b>MOBILIARIO</b>	<b>24.000</b>				
63600	MOBILIARIO	24.000				
<b>637</b>	<b>EQUIPOS PARA PROCESOS DE LA INFORMACIÓN</b>	<b>208.000</b>				
63700	EQUIPOS PARA PROCESOS DE LA INFORMACIÓN	208.000				
<b>64</b>	<b>GASTOS DE INVERSIONES DE CARÁCTER INMATERIAL</b>	<b>888.515</b>				
<b>640</b>	<b>GASTOS DE INVESTIG.,DESARROLLO Y ESTUDIOS TÉCNICOS</b>	<b>35.000</b>				
64001	ESTUDIOS Y TRABAJOS TÉCNICOS	35.000				
<b>641</b>	<b>CAMPAÑAS DE PROMOCIÓN</b>	<b>101.685</b>				
64100	CAMPAÑAS DE PROMOCIÓN	101.685				
<b>645</b>	<b>APLICACIONES INFORMÁTICAS</b>	<b>751.830</b>				
64500	APLICACIONES INFORMÁTICAS	751.830				
	<b>TOTAL OPERACIONES DE CAPITAL</b>	<b>1.397.580</b>				
	<b>TOTAL OPERACIONES NO FINANCIERAS</b>	<b>83.941.225</b>				
<b>8</b>	<b>ACTIVOS FINANCIEROS</b>	<b>141.560</b>				



										<i>Euros</i>
										<b>TOTAL</b>
22601										8.550
22603										160.000
22606										8.000
22607										120.000
22608										3.000
22699										23.750
<b>227</b>										<b>1.979.871</b>
22700										964.024
22701										931.949
22703										1.900
22704										3.966
22706										49.655
22799										28.377
<b>23</b>										<b>358.641</b>
<b>230</b>										<b>215.000</b>
23000										215.000
<b>231</b>										<b>28.891</b>
23100										28.891
<b>233</b>										<b>114.750</b>
23300										114.750
										<b>82.543.645</b>
<b>6</b>										<b>1.397.580</b>
<b>62</b>										<b>147.750</b>
<b>621</b>										<b>43.000</b>
62100										43.000
<b>627</b>										<b>104.750</b>
62700										104.750
<b>63</b>										<b>361.315</b>
<b>631</b>										<b>85.000</b>
63100										85.000
<b>633</b>										<b>44.315</b>
63301										44.315
<b>636</b>										<b>24.000</b>
63600										24.000
<b>637</b>										<b>208.000</b>
63700										208.000
<b>64</b>										<b>888.515</b>
<b>640</b>										<b>35.000</b>
64001										35.000
<b>641</b>										<b>101.685</b>
64100										101.685
<b>645</b>										<b>751.830</b>
64500										751.830
										<b>1.397.580</b>
										<b>83.941.225</b>
<b>8</b>										<b>141.560</b>



## 5.- Detalle económico por secciones y subprogramas

**SECCIÓN 04 FOMENTO Y MEDIO AMBIENTE**  
**PROGRAMA 451A ADMINISTRACIÓN GENERAL DE INFRAESTRUCTURAS BÁSICAS**

SUBCONCEPTO		SUBPROGRAMA	451A01				
83	CONCESIÓN DE PRÉSTAMOS FUERA DEL SECTOR PÚBLICO		141.560				
830	PRÉSTAMOS A CORTO PLAZO		18.000				
83003	ANTICIPOS AL PERSONAL		18.000				
831	PRÉSTAMOS A LARGO PLAZO		123.560				
83103	ANTICIPOS AL PERSONAL		123.560				
<b>TOTAL OPERACIONES FINANCIERAS</b>			<b>141.560</b>				
<b>TOTAL PROGRAMA</b>			<b>84.082.785</b>				



										<i>Euros</i>
										<b>TOTAL</b>
83										141.560
<b>830</b>										<b>18.000</b>
83003										18.000
<b>831</b>										<b>123.560</b>
83103										123.560
										<b>141.560</b>
										<b>84.082.785</b>


**5.- Detalle económico por secciones y subprogramas**

**SECCIÓN 04 FOMENTO Y MEDIO AMBIENTE**  
**PROGRAMA 452A ABASTECIMIENTO Y SANEAMIENTO DE AGUAS**

SUBCONCEPTO	SUBPROGRAMA	452A01				
<b>1</b>	<b>GASTOS DE PERSONAL</b>	<b>676.977</b>				
<b>12</b>	<b>FUNCIONARIOS</b>	<b>485.630</b>				
<b>120</b>	<b>RETRIBUCIONES BÁSICAS</b>	<b>258.795</b>				
12000	RETRIBUCIONES BÁSICAS	258.795				
<b>121</b>	<b>RETRIBUCIONES COMPLEMENTARIAS</b>	<b>226.835</b>				
12100	RETRIBUCIONES COMPLEMENTARIAS	226.835				
<b>16</b>	<b>INCENTIVOS AL RENDIMIENTO</b>	<b>55.643</b>				
<b>160</b>	<b>PRODUCTIVIDAD</b>	<b>55.643</b>				
16000	PRODUCTIVIDAD	55.643				
<b>17</b>	<b>CUOTAS Y PRESTACIONES A CARGO DE LA COMUNIDAD</b>	<b>135.704</b>				
<b>171</b>	<b>SEGURIDAD SOCIAL PERSONAL NO LABORAL</b>	<b>135.704</b>				
17100	SEGURIDAD SOCIAL PERSONAL NO LABORAL	135.704				
<b>2</b>	<b>GASTOS CORRIENTES EN BIENES Y SERVICIOS</b>	<b>5.055</b>				
<b>22</b>	<b>MATERIAL, SUMINISTROS Y OTROS</b>	<b>2.900</b>				
<b>220</b>	<b>MATERIAL DE OFICINA</b>	<b>2.900</b>				
22000	ORDINARIO NO INVENTARIABLE	2.900				
<b>23</b>	<b>INDEMNIZACIONES POR RAZÓN DEL SERVICIO</b>	<b>2.155</b>				
<b>230</b>	<b>DIETAS</b>	<b>1.300</b>				
23000	DIETAS	1.300				
<b>231</b>	<b>LOCOMOCIÓN</b>	<b>855</b>				
23100	LOCOMOCIÓN	855				
	<b>TOTAL OPERACIONES CORRIENTES</b>	<b>682.032</b>				
<b>6</b>	<b>INVERSIONES REALES</b>	<b>4.342.376</b>				
<b>60</b>	<b>INVERS.NUEVAS INFRASTRUCT. Y BIENES USO GENERAL</b>	<b>4.342.376</b>				
<b>601</b>	<b>INFRASTRUCT. Y BIENES DESTINADOS AL USO GENERAL</b>	<b>4.342.376</b>				
60101	EJECUCIÓN DE OBRA	4.022.783				
60109	OTROS	89.225				
601A9	OTROS. INVENTARIOS ESPECIALES	230.368				
<b>7</b>	<b>TRANSFERENCIAS DE CAPITAL</b>	<b>5.549.079</b>				
<b>74</b>	<b>A EMPRESAS PÚBLICAS Y OTROS ENTES PÚBLICOS</b>	<b>2.499.281</b>				
<b>741</b>	<b>A EMPRESAS PÚBLICAS DE LA COMUNIDAD DE C. Y L.</b>	<b>2.499.281</b>				
74115	ACTUACIONES CON EMPRESAS PÚBLICAS	2.499.281				
<b>76</b>	<b>A CORPORACIONES LOCALES</b>	<b>3.049.798</b>				
<b>760</b>	<b>A CORPORACIONES LOCALES</b>	<b>3.049.798</b>				
76019	ABASTECIMIENTO Y SANEAMIENTO DE AGUAS	3.049.798				
	<b>TOTAL OPERACIONES DE CAPITAL</b>	<b>9.891.455</b>				
	<b>TOTAL OPERACIONES NO FINANCIERAS</b>	<b>10.573.487</b>				
	<b>TOTAL PROGRAMA</b>	<b>10.573.487</b>				





										<i>Euros</i>
										<b>TOTAL</b>
<b>1</b>										<b>676.977</b>
<b>12</b>										<b>485.630</b>
<b>120</b>										<b>258.795</b>
12000										258.795
<b>121</b>										<b>226.835</b>
12100										226.835
<b>16</b>										<b>55.643</b>
<b>160</b>										<b>55.643</b>
16000										55.643
<b>17</b>										<b>135.704</b>
<b>171</b>										<b>135.704</b>
17100										135.704
<b>2</b>										<b>5.055</b>
<b>22</b>										<b>2.900</b>
<b>220</b>										<b>2.900</b>
22000										2.900
<b>23</b>										<b>2.155</b>
<b>230</b>										<b>1.300</b>
23000										1.300
<b>231</b>										<b>855</b>
23100										855
										<b>682.032</b>
<b>6</b>										<b>4.342.376</b>
<b>60</b>										<b>4.342.376</b>
<b>601</b>										<b>4.342.376</b>
60101										4.022.783
60109										89.225
601A9										230.368
<b>7</b>										<b>5.549.079</b>
<b>74</b>										<b>2.499.281</b>
<b>741</b>										<b>2.499.281</b>
74115										2.499.281
<b>76</b>										<b>3.049.798</b>
<b>760</b>										<b>3.049.798</b>
76019										3.049.798
										<b>9.891.455</b>
										<b>10.573.487</b>
										<b>10.573.487</b>

**5.- Detalle económico por secciones y subprogramas**

**SECCIÓN 04 FOMENTO Y MEDIO AMBIENTE**  
**PROGRAMA 453A INFRAESTRUCTURA DEL TRANSPORTE**

SUBCONCEPTO		SUBPROGRAMA	453A01	453A03	453A04		
<b>1</b>	<b>GASTOS DE PERSONAL</b>		<b>21.985.878</b>	<b>229.202</b>	<b>3.583.723</b>		
<b>10</b>	<b>ALTOS CARGOS</b>		<b>57.336</b>		<b>57.336</b>		
<b>100</b>	<b>RETRIBUCIONES BÁSICAS</b>		<b>19.886</b>		<b>19.886</b>		
10000	RETRIBUCIONES BÁSICAS		19.886		19.886		
<b>101</b>	<b>OTRAS REMUNERACIONES</b>		<b>37.450</b>		<b>37.450</b>		
10100	OTRAS REMUNERACIONES		37.450		37.450		
<b>12</b>	<b>FUNCIONARIOS</b>		<b>2.817.888</b>	<b>140.974</b>	<b>2.030.092</b>		
<b>120</b>	<b>RETRIBUCIONES BÁSICAS</b>		<b>1.617.166</b>	<b>77.793</b>	<b>1.156.540</b>		
12000	RETRIBUCIONES BÁSICAS		1.617.166	77.793	1.156.540		
<b>121</b>	<b>RETRIBUCIONES COMPLEMENTARIAS</b>		<b>1.200.722</b>	<b>63.181</b>	<b>873.552</b>		
12100	RETRIBUCIONES COMPLEMENTARIAS		1.200.722	63.181	873.552		
<b>13</b>	<b>LABORAL FIJO</b>		<b>13.273.413</b>		<b>544.316</b>		
<b>130</b>	<b>RETRIBUCIONES BÁSICAS</b>		<b>9.914.378</b>		<b>413.922</b>		
13000	RETRIBUCIONES BÁSICAS		9.914.378		413.922		
<b>131</b>	<b>OTRAS REMUNERACIONES</b>		<b>3.359.035</b>		<b>130.394</b>		
13100	OTRAS REMUNERACIONES		3.313.589		130.394		
13101	COMPLEMENTO ATENCIÓN CONTINUADA		45.446				
<b>14</b>	<b>LABORAL EVENTUAL</b>			<b>27.022</b>			
<b>140</b>	<b>RETRIBUCIONES BÁSICAS</b>			<b>21.885</b>			
14000	RETRIBUCIONES BÁSICAS			21.885			
<b>141</b>	<b>OTRAS REMUNERACIONES</b>			<b>5.137</b>			
14100	OTRAS REMUNERACIONES			5.137			
<b>16</b>	<b>INCENTIVOS AL RENDIMIENTO</b>		<b>326.752</b>	<b>16.530</b>	<b>242.231</b>		
<b>160</b>	<b>PRODUCTIVIDAD</b>		<b>326.752</b>	<b>16.530</b>	<b>242.231</b>		
16000	PRODUCTIVIDAD		326.752	16.530	242.231		
<b>17</b>	<b>CUOTAS Y PRESTACIONES A CARGO DE LA COMUNIDAD</b>		<b>5.510.489</b>	<b>44.676</b>	<b>709.748</b>		
<b>170</b>	<b>SEGURIDAD SOCIAL PERSONAL LABORAL</b>		<b>4.745.254</b>	<b>8.672</b>	<b>172.586</b>		
17000	SEGURIDAD SOCIAL PERSONAL LABORAL		4.745.254	8.672	172.586		
<b>171</b>	<b>SEGURIDAD SOCIAL PERSONAL NO LABORAL</b>		<b>765.235</b>	<b>36.004</b>	<b>537.162</b>		
17100	SEGURIDAD SOCIAL PERSONAL NO LABORAL		765.235	36.004	537.162		
<b>2</b>	<b>GASTOS CORRIENTES EN BIENES Y SERVICIOS</b>		<b>345.800</b>		<b>330.872</b>		
<b>22</b>	<b>MATERIAL, SUMINISTROS Y OTROS</b>		<b>332.300</b>		<b>290.872</b>		
<b>220</b>	<b>MATERIAL DE OFICINA</b>		<b>1.700</b>		<b>6.000</b>		
22000	ORDINARIO NO INVENTARIABLE		1.700		6.000		
<b>221</b>	<b>SUMINISTROS</b>		<b>1.000</b>		<b>240.000</b>		
22104	VESTUARIO		1.000				
22107	PRODUCTOS DE CONSUMO ESPECÍFICO				240.000		
<b>225</b>	<b>TRIBUTOS</b>		<b>100</b>				
22503	OTRAS TASAS		100				
<b>226</b>	<b>GASTOS DIVERSOS</b>		<b>329.500</b>		<b>14.500</b>		
22603	JURÍDICOS Y CONTENCIOSOS		325.000		10.000		
22606	REUNIONES, CONFERENCIA Y CURSOS		4.500		4.500		
<b>227</b>	<b>TRABAJOS REALIZADOS POR OTRAS EMPRESAS Y PROFES.</b>				<b>30.372</b>		
22706	ESTUDIOS Y TRABAJOS TÉCNICOS				30.372		
<b>23</b>	<b>INDEMNIZACIONES POR RAZÓN DEL SERVICIO</b>		<b>13.500</b>		<b>40.000</b>		
<b>230</b>	<b>DIETAS</b>		<b>2.420</b>		<b>2.800</b>		



										<i>Euros</i>
										<b>TOTAL</b>
<b>1</b>										<b>25.798.803</b>
<b>10</b>										<b>114.672</b>
<b>100</b>										<b>39.772</b>
10000										39.772
<b>101</b>										<b>74.900</b>
10100										74.900
<b>12</b>										<b>4.988.954</b>
<b>120</b>										<b>2.851.499</b>
12000										2.851.499
<b>121</b>										<b>2.137.455</b>
12100										2.137.455
<b>13</b>										<b>13.817.729</b>
<b>130</b>										<b>10.328.300</b>
13000										10.328.300
<b>131</b>										<b>3.489.429</b>
13100										3.443.983
13101										45.446
<b>14</b>										<b>27.022</b>
<b>140</b>										<b>21.885</b>
14000										21.885
<b>141</b>										<b>5.137</b>
14100										5.137
<b>16</b>										<b>585.513</b>
<b>160</b>										<b>585.513</b>
16000										585.513
<b>17</b>										<b>6.264.913</b>
<b>170</b>										<b>4.926.512</b>
17000										4.926.512
<b>171</b>										<b>1.338.401</b>
17100										1.338.401
<b>2</b>										<b>676.672</b>
<b>22</b>										<b>623.172</b>
<b>220</b>										<b>7.700</b>
22000										7.700
<b>221</b>										<b>241.000</b>
22104										1.000
22107										240.000
<b>225</b>										<b>100</b>
22503										100
<b>226</b>										<b>344.000</b>
22603										335.000
22606										9.000
<b>227</b>										<b>30.372</b>
22706										30.372
<b>23</b>										<b>53.500</b>
<b>230</b>										<b>5.220</b>



<b>5.- Detalle económico por secciones y subprogramas</b>						
<b>SECCIÓN</b>		<b>04</b>	<b>FOMENTO Y MEDIO AMBIENTE</b>			
<b>PROGRAMA</b>		<b>453A</b>	<b>INFRAESTRUCTURA DEL TRANSPORTE</b>			
<b>SUBCONCEPTO</b>	<b>SUBPROGRAMA</b>	<b>453A01</b>	<b>453A03</b>	<b>453A04</b>		
23000	DIETAS	2.420		2.800		
<b>231</b>	<b>LOCOMOCIÓN</b>	<b>830</b>		<b>2.200</b>		
23100	LOCOMOCIÓN	830		2.200		
<b>233</b>	<b>OTRAS INDEMNIZACIONES</b>	<b>10.250</b>		<b>35.000</b>		
23300	OTRAS INDEMNIZACIONES	10.250		35.000		
<b>3</b>	<b>GASTOS FINANCIEROS</b>	<b>155.000</b>				
<b>31</b>	<b>DE PRÉSTAMOS EN MONEDA NACIONAL</b>	<b>155.000</b>				
<b>311</b>	<b>GASTOS DE EMISIÓN, MODIFICACIÓN Y CANCELACIÓN</b>	<b>155.000</b>				
31100	GASTOS DE EMISIÓN, MODIFICACIÓN Y CANCELACIÓN	155.000				
<b>4</b>	<b>TRANSFERENCIAS CORRIENTES</b>	<b>16.109.291</b>		<b>13.766.790</b>		
<b>44</b>	<b>A EMPRESAS PÚBLICAS Y OTROS ENTES PÚBLICOS</b>			<b>165.706</b>		
<b>443</b>	<b>A OTROS ENTES PÚBLICOS</b>			<b>165.706</b>		
44317	TRANSPORTE DEFICITARIO			165.706		
<b>47</b>	<b>A EMPRESAS PRIVADAS</b>			<b>13.601.084</b>		
<b>470</b>	<b>A EMPRESAS PRIVADAS</b>			<b>13.601.084</b>		
47006	TRANSPORTES DEFICITARIOS			13.601.084		
<b>48</b>	<b>A FAMILIAS E INSTITUCIONES SIN FINES DE LUCRO</b>	<b>16.109.291</b>				
<b>480</b>	<b>A FAMILIAS E INSTITUCIONES SIN FINES DE LUCRO</b>	<b>16.109.291</b>				
4802K	UTILIZACIÓN INFRAESTRUCTURAS	16.109.291				
	<b>TOTAL OPERACIONES CORRIENTES</b>	<b>38.595.969</b>	<b>229.202</b>	<b>17.681.385</b>		
<b>6</b>	<b>INVERSIONES REALES</b>	<b>51.204.658</b>	<b>2.844.182</b>			
<b>60</b>	<b>INVERS.NUEVAS INFRAESTRUCT. Y BIENES USO GENERAL</b>	<b>3.708.116</b>	<b>1.882.874</b>			
<b>601</b>	<b>INFRAESTRUCT. Y BIENES DESTINADOS AL USO GENERAL</b>	<b>3.708.116</b>	<b>1.882.874</b>			
60100	EXPROPIACIÓN DE TERRENOS	100.000				
60101	EJECUCIÓN DE OBRA	1.681.955	1.782.874			
60109	OTROS	1.926.161	100.000			
<b>61</b>	<b>INVERS.REPOSICIÓN INFRAESTRUCT.Y BIENES USO GRAL.</b>	<b>47.496.542</b>				
<b>611</b>	<b>INFRAESTRUCTURAS Y BIENES DESTINADOS AL USO GENERA</b>	<b>47.496.542</b>				
61101	EJECUCIÓN DE OBRA	22.745.743				
61109	OTROS	24.750.799				
<b>62</b>	<b>INVERS.NUEVAS FUNCIONAMIENTO OPERATIVO SERVICIOS</b>		<b>27.000</b>			
<b>623</b>	<b>MAQUINARIA, INSTALACIONES Y UTILLAJE</b>		<b>27.000</b>			
62301	INSTALACIONES TÉCNICAS		27.000			
<b>63</b>	<b>INVERS.REPOSICIÓN FUNCIONAM. OPERATIVO SERVICIOS</b>		<b>100.000</b>			
<b>633</b>	<b>MAQUINARIA, INSTALACIONES Y UTILLAJE</b>		<b>100.000</b>			
63301	INSTALACIONES TÉCNICAS		100.000			
<b>64</b>	<b>GASTOS DE INVERSIONES DE CARÁCTER INMATERIAL</b>		<b>834.308</b>			
<b>640</b>	<b>GASTOS DE INVESTIG.,DESARROLLO Y ESTUDIOS TÉCNICOS</b>		<b>834.308</b>			
64001	ESTUDIOS Y TRABAJOS TÉCNICOS		834.308			
<b>7</b>	<b>TRANSFERENCIAS DE CAPITAL</b>	<b>1.181.228</b>	<b>1.189.824</b>			
<b>74</b>	<b>A EMPRESAS PÚBLICAS Y OTROS ENTES PÚBLICOS</b>	<b>730.000</b>				
<b>743</b>	<b>A OTROS ENTES PÚBLICOS</b>	<b>730.000</b>				
74324	MEJORA INFRAESTRUCTURA FF.CC	730.000				
<b>75</b>	<b>A LA ADMINISTRACIÓN DEL ESTADO</b>	<b>50.000</b>				
<b>750</b>	<b>A LA ADMINISTRACIÓN DEL ESTADO</b>	<b>50.000</b>				
75006	CONVENIOS INFRAESTRUCTURA	50.000				



										<i>Euros</i>
										<b>TOTAL</b>
23000										5.220
<b>231</b>										<b>3.030</b>
23100										3.030
<b>233</b>										<b>45.250</b>
23300										45.250
<b>3</b>										<b>155.000</b>
<b>31</b>										<b>155.000</b>
<b>311</b>										<b>155.000</b>
31100										155.000
<b>4</b>										<b>29.876.081</b>
<b>44</b>										<b>165.706</b>
<b>443</b>										<b>165.706</b>
44317										165.706
<b>47</b>										<b>13.601.084</b>
<b>470</b>										<b>13.601.084</b>
47006										13.601.084
<b>48</b>										<b>16.109.291</b>
<b>480</b>										<b>16.109.291</b>
4802K										16.109.291
										<b>56.506.556</b>
<b>6</b>										<b>54.048.840</b>
<b>60</b>										<b>5.590.990</b>
<b>601</b>										<b>5.590.990</b>
60100										100.000
60101										3.464.829
60109										2.026.161
<b>61</b>										<b>47.496.542</b>
<b>611</b>										<b>47.496.542</b>
61101										22.745.743
61109										24.750.799
<b>62</b>										<b>27.000</b>
<b>623</b>										<b>27.000</b>
62301										27.000
<b>63</b>										<b>100.000</b>
<b>633</b>										<b>100.000</b>
63301										100.000
<b>64</b>										<b>834.308</b>
<b>640</b>										<b>834.308</b>
64001										834.308
<b>7</b>										<b>2.371.052</b>
<b>74</b>										<b>730.000</b>
<b>743</b>										<b>730.000</b>
74324										730.000
<b>75</b>										<b>50.000</b>
<b>750</b>										<b>50.000</b>
75006										50.000



## 5.- Detalle económico por secciones y subprogramas

**SECCIÓN 04 FOMENTO Y MEDIO AMBIENTE**  
**PROGRAMA 453A INFRAESTRUCTURA DEL TRANSPORTE**

SUBCONCEPTO	SUBPROGRAMA	453A01	453A03	453A04		
76	A CORPORACIONES LOCALES	401.228	1.189.824			
760	A CORPORACIONES LOCALES	401.228	1.189.824			
76072	MEJORA CARRETERAS Y OTRAS VÍAS MUNICIPALES	401.228				
76074	MEJORA INFRAESTRUCTURA DEL TRANSPORTE		1.189.824			
	<b>TOTAL OPERACIONES DE CAPITAL</b>	<b>52.385.886</b>	<b>4.034.006</b>			
	<b>TOTAL OPERACIONES NO FINANCIERAS</b>	<b>90.981.855</b>	<b>4.263.208</b>	<b>17.681.385</b>		
<b>8</b>	<b>ACTIVOS FINANCIEROS</b>	<b>125.000</b>				
<b>82</b>	<b>CONCESIÓN DE PRÉSTAMOS AL SECTOR PÚBLICO</b>	<b>125.000</b>				
<b>820</b>	<b>PRÉSTAMOS A CORTO PLAZO</b>	<b>125.000</b>				
82004	EMPRESAS PÚBLICAS Y OTROS ENTES PÚBLICOS	125.000				
<b>9</b>	<b>PASIVOS FINANCIEROS</b>	<b>74.775.266</b>				
<b>91</b>	<b>AMORTIZACIÓN DE PRÉSTAMOS EN MONEDA NACIONAL</b>	<b>74.775.266</b>				
<b>911</b>	<b>AMORTIZACIÓN DE PRÉSTAMOS A LARGO PLAZO</b>	<b>74.775.266</b>				
91100	AMORTIZACIÓN DE PRÉSTAMOS A LARGO PLAZO	74.775.266				
	<b>TOTAL OPERACIONES FINANCIERAS</b>	<b>74.900.266</b>				
	<b>TOTAL PROGRAMA</b>	<b>165.882.121</b>	<b>4.263.208</b>	<b>17.681.385</b>		



										<i>Euros</i>
										<b>TOTAL</b>
76										1.591.052
<b>760</b>										1.591.052
76072										401.228
76074										1.189.824
										<b>56.419.892</b>
										<b>112.926.448</b>
<b>8</b>										<b>125.000</b>
<b>82</b>										<b>125.000</b>
<b>820</b>										<b>125.000</b>
82004										125.000
<b>9</b>										<b>74.775.266</b>
<b>91</b>										<b>74.775.266</b>
<b>911</b>										<b>74.775.266</b>
91100										74.775.266
										<b>74.900.266</b>
										<b>187.826.714</b>

**5.- Detalle económico por secciones y subprogramas**

**SECCIÓN 04 FOMENTO Y MEDIO AMBIENTE**  
**PROGRAMA 456A ORDENACIÓN Y MEJORA DEL MEDIO NATURAL**

SUBCONCEPTO	SUBPROGRAMA	456A01				
<b>1</b>	<b>GASTOS DE PERSONAL</b>	<b>22.917.210</b>				
<b>10</b>	<b>ALTOS CARGOS</b>	<b>57.336</b>				
<b>100</b>	<b>RETRIBUCIONES BÁSICAS</b>	<b>19.886</b>				
10000	RETRIBUCIONES BÁSICAS	19.886				
<b>101</b>	<b>OTRAS REMUNERACIONES</b>	<b>37.450</b>				
10100	OTRAS REMUNERACIONES	37.450				
<b>12</b>	<b>FUNCIONARIOS</b>	<b>1.793.678</b>				
<b>120</b>	<b>RETRIBUCIONES BÁSICAS</b>	<b>986.283</b>				
12000	RETRIBUCIONES BÁSICAS	986.283				
<b>121</b>	<b>RETRIBUCIONES COMPLEMENTARIAS</b>	<b>807.395</b>				
12100	RETRIBUCIONES COMPLEMENTARIAS	807.395				
<b>13</b>	<b>LABORAL FIJO</b>	<b>8.864.410</b>				
<b>130</b>	<b>RETRIBUCIONES BÁSICAS</b>	<b>6.336.353</b>				
13000	RETRIBUCIONES BÁSICAS	1.791.807				
13010	RETRIBUC.BÁSICAS PERSONAL LABORAL FIJO DISCONTINUO	4.544.546				
<b>131</b>	<b>OTRAS REMUNERACIONES</b>	<b>2.528.057</b>				
13100	OTRAS REMUNERACIONES	558.753				
13101	COMPLEMENTO ATENCIÓN CONTINUADA	15.149				
13110	OTRAS REMUNERAC.PERSONAL LABORAL FIJO DISCONTINUO	1.413.859				
13111	COMPLEM.ATENCIÓN CONTINUADA PERS. FIJO DISCONTINUO	540.296				
<b>14</b>	<b>LABORAL EVENTUAL</b>	<b>3.598.568</b>				
<b>140</b>	<b>RETRIBUCIONES BÁSICAS</b>	<b>2.730.955</b>				
14000	RETRIBUCIONES BÁSICAS	2.730.955				
<b>141</b>	<b>OTRAS REMUNERACIONES</b>	<b>867.613</b>				
14100	OTRAS REMUNERACIONES	857.513				
14101	COMPLEMENTO ATENCIÓN CONTINUADA	10.100				
<b>16</b>	<b>INCENTIVOS AL RENDIMIENTO</b>	<b>4.034.819</b>				
<b>160</b>	<b>PRODUCTIVIDAD</b>	<b>219.692</b>				
16000	PRODUCTIVIDAD	219.692				
<b>161</b>	<b>GRATIFICACIONES</b>	<b>3.815.127</b>				
16100	GRATIFICACIONES	3.815.127				
<b>17</b>	<b>CUOTAS Y PRESTACIONES A CARGO DE LA COMUNIDAD</b>	<b>4.568.399</b>				
<b>170</b>	<b>SEGURIDAD SOCIAL PERSONAL LABORAL</b>	<b>3.790.211</b>				
17000	SEGURIDAD SOCIAL PERSONAL LABORAL	3.790.211				
<b>171</b>	<b>SEGURIDAD SOCIAL PERSONAL NO LABORAL</b>	<b>778.188</b>				
17100	SEGURIDAD SOCIAL PERSONAL NO LABORAL	778.188				
<b>2</b>	<b>GASTOS CORRIENTES EN BIENES Y SERVICIOS</b>	<b>805.930</b>				
<b>20</b>	<b>ARRENDAMIENTOS Y CÁNONES</b>	<b>8.562</b>				
<b>209</b>	<b>CÁNONES</b>	<b>8.562</b>				
20900	CÁNONES	8.562				
<b>21</b>	<b>REPARACIONES, MANTENIMIENTO Y CONSERVACIÓN</b>	<b>111.873</b>				
<b>212</b>	<b>EDIFICIOS Y OTRAS CONSTRUCCIONES</b>	<b>9.000</b>				
21200	EDIFICIOS Y OTRAS CONSTRUCCIONES	9.000				
<b>213</b>	<b>MAQUINARIA, INSTALACIONES Y UTILLAJE</b>	<b>27.183</b>				
21300	MAQUINARIA, INSTALACIONES Y UTILLAJE	27.183				
<b>214</b>	<b>ELEMENTOS DE TRANSPORTE</b>	<b>59.000</b>				





										<i>Euros</i>
										<b>TOTAL</b>
<b>1</b>										<b>22.917.210</b>
<b>10</b>										<b>57.336</b>
<b>100</b>										<b>19.886</b>
10000										19.886
<b>101</b>										<b>37.450</b>
10100										37.450
<b>12</b>										<b>1.793.678</b>
<b>120</b>										<b>986.283</b>
12000										986.283
<b>121</b>										<b>807.395</b>
12100										807.395
<b>13</b>										<b>8.864.410</b>
<b>130</b>										<b>6.336.353</b>
13000										1.791.807
13010										4.544.546
<b>131</b>										<b>2.528.057</b>
13100										558.753
13101										15.149
13110										1.413.859
13111										540.296
<b>14</b>										<b>3.598.568</b>
<b>140</b>										<b>2.730.955</b>
14000										2.730.955
<b>141</b>										<b>867.613</b>
14100										857.513
14101										10.100
<b>16</b>										<b>4.034.819</b>
<b>160</b>										<b>219.692</b>
16000										219.692
<b>161</b>										<b>3.815.127</b>
16100										3.815.127
<b>17</b>										<b>4.568.399</b>
<b>170</b>										<b>3.790.211</b>
17000										3.790.211
<b>171</b>										<b>778.188</b>
17100										778.188
<b>2</b>										<b>805.930</b>
<b>20</b>										<b>8.562</b>
<b>209</b>										<b>8.562</b>
20900										8.562
<b>21</b>										<b>111.873</b>
<b>212</b>										<b>9.000</b>
21200										9.000
<b>213</b>										<b>27.183</b>
21300										27.183
<b>214</b>										<b>59.000</b>

**5.- Detalle económico por secciones y subprogramas**

**SECCIÓN 04 FOMENTO Y MEDIO AMBIENTE**  
**PROGRAMA 456A ORDENACIÓN Y MEJORA DEL MEDIO NATURAL**

SUBCONCEPTO	SUBPROGRAMA	456A01				
21400	ELEMENTOS DE TRANSPORTE	59.000				
<b>215</b>	<b>MOBILIARIO Y ENSERES</b>	<b>6.000</b>				
21500	MOBILIARIO Y ENSERES	6.000				
<b>219</b>	<b>OTRO INMOVILIZADO MATERIAL</b>	<b>10.690</b>				
21900	OTRO INMOVILIZADO MATERIAL	10.690				
<b>22</b>	<b>MATERIAL, SUMINISTROS Y OTROS</b>	<b>673.995</b>				
<b>220</b>	<b>MATERIAL DE OFICINA</b>	<b>3.200</b>				
22000	ORDINARIO NO INVENTARIABLE	3.200				
<b>221</b>	<b>SUMINISTROS</b>	<b>52.000</b>				
22101	AGUA	3.000				
22102	GAS Y CALEFACCIÓN	3.000				
22104	VESTUARIO	1.000				
22107	PRODUCTOS DE CONSUMO ESPECÍFICO	45.000				
<b>224</b>	<b>PRIMAS DE SEGUROS</b>	<b>530.000</b>				
22400	PRIMAS DE SEGUROS	530.000				
<b>225</b>	<b>TRIBUTOS</b>	<b>3.000</b>				
22503	OTRAS TASAS	3.000				
<b>226</b>	<b>GASTOS DIVERSOS</b>	<b>55.377</b>				
22603	JURÍDICOS Y CONTENCIOSOS	50.000				
22606	REUNIONES, CONFERENCIA Y CURSOS	5.377				
<b>227</b>	<b>TRABAJOS REALIZADOS POR OTRAS EMPRESAS Y PROFES.</b>	<b>30.418</b>				
22706	ESTUDIOS Y TRABAJOS TÉCNICOS	20.000				
22799	OTROS	10.418				
<b>23</b>	<b>INDEMNIZACIONES POR RAZÓN DEL SERVICIO</b>	<b>11.500</b>				
<b>230</b>	<b>DIETAS</b>	<b>3.200</b>				
23000	DIETAS	3.200				
<b>231</b>	<b>LOCOMOCIÓN</b>	<b>4.300</b>				
23100	LOCOMOCIÓN	4.300				
<b>233</b>	<b>OTRAS INDEMNIZACIONES</b>	<b>4.000</b>				
23300	OTRAS INDEMNIZACIONES	4.000				
<b>4</b>	<b>TRANSFERENCIAS CORRIENTES</b>	<b>398.700</b>				
<b>44</b>	<b>A EMPRESAS PÚBLICAS Y OTROS ENTES PÚBLICOS</b>	<b>398.700</b>				
<b>443</b>	<b>A OTROS ENTES PÚBLICOS</b>	<b>398.700</b>				
44311	CONSORCIOS PARA GESTIÓN DE SERVICIOS	398.700				
	<b>TOTAL OPERACIONES CORRIENTES</b>	<b>24.121.840</b>				
<b>6</b>	<b>INVERSIONES REALES</b>	<b>58.364.809</b>				
<b>67</b>	<b>INVERSIONES EN EL MEDIO NATURAL</b>	<b>58.364.809</b>				
<b>670</b>	<b>INVERSIONES EN EL MEDIO NATURAL</b>	<b>58.364.809</b>				
67000	INVERS. EN TERRENOS FORESTALES Y VÍAS PECUARIAS	47.299.614				
67001	INVERSIONES EN BIODIVERSIDAD	3.106.704				
67002	INVERS.CENTROS PRODUCT. Y DE INTERPRET. NATURALEZA	4.799.484				
67009	OTROS	3.159.007				
<b>7</b>	<b>TRANSFERENCIAS DE CAPITAL</b>	<b>28.260.132</b>				
<b>74</b>	<b>A EMPRESAS PÚBLICAS Y OTROS ENTES PÚBLICOS</b>	<b>402.000</b>				
<b>743</b>	<b>A OTROS ENTES PÚBLICOS</b>	<b>402.000</b>				
74314	OTROS CONSORCIOS	402.000				



										<i>Euros</i>
										<b>TOTAL</b>
21400										59.000
<b>215</b>										<b>6.000</b>
21500										6.000
<b>219</b>										<b>10.690</b>
21900										10.690
<b>22</b>										<b>673.995</b>
<b>220</b>										<b>3.200</b>
22000										3.200
<b>221</b>										<b>52.000</b>
22101										3.000
22102										3.000
22104										1.000
22107										45.000
<b>224</b>										<b>530.000</b>
22400										530.000
<b>225</b>										<b>3.000</b>
22503										3.000
<b>226</b>										<b>55.377</b>
22603										50.000
22606										5.377
<b>227</b>										<b>30.418</b>
22706										20.000
22799										10.418
<b>23</b>										<b>11.500</b>
<b>230</b>										<b>3.200</b>
23000										3.200
<b>231</b>										<b>4.300</b>
23100										4.300
<b>233</b>										<b>4.000</b>
23300										4.000
<b>4</b>										<b>398.700</b>
<b>44</b>										<b>398.700</b>
<b>443</b>										<b>398.700</b>
44311										398.700
										<b>24.121.840</b>
<b>6</b>										<b>58.364.809</b>
<b>67</b>										<b>58.364.809</b>
<b>670</b>										<b>58.364.809</b>
67000										47.299.614
67001										3.106.704
67002										4.799.484
67009										3.159.007
<b>7</b>										<b>28.260.132</b>
<b>74</b>										<b>402.000</b>
<b>743</b>										<b>402.000</b>
74314										402.000



## 5.- Detalle económico por secciones y subprogramas

**SECCIÓN 04 FOMENTO Y MEDIO AMBIENTE**  
**PROGRAMA 456A ORDENACIÓN Y MEJORA DEL MEDIO NATURAL**

SUBCONCEPTO	SUBPROGRAMA	456A01				
76	A CORPORACIONES LOCALES	1.247.500				
760	A CORPORACIONES LOCALES	1.247.500				
76048	ACTUAC.EN ZONAS INFLUENCIA SOC.ESPACIOS NATURALES	1.247.500				
77	A EMPRESAS PRIVADAS	26.260.632				
770	A EMPRESAS PRIVADAS	26.260.632				
77028	DAÑOS A LA GANADERÍA POR ANIMALES SALVAJES	100.000				
77054	PROGRAMA ESTEPAS CEREALISTAS	232.642				
77058	PROGRAMA FORESTACIÓN DE SUPERFICIES AGRARIAS	23.767.990				
77065	PROGRAMA PREVENCIÓN DE INCENDIOS FORESTALES	2.100.000				
77071	OTRAS ACCIONES	60.000				
78	A FAMILIAS E INSTITUCIONES SIN FINES DE LUCRO	350.000				
780	A FAMILIAS E INSTITUCIONES SIN FINES DE LUCRO	350.000				
7800S	PROMOCIÓN RECURSOS RENOVABLES	350.000				
	<b>TOTAL OPERACIONES DE CAPITAL</b>	<b>86.624.941</b>				
	<b>TOTAL OPERACIONES NO FINANCIERAS</b>	<b>110.746.781</b>				
	<b>TOTAL PROGRAMA</b>	<b>110.746.781</b>				



										<i>Euros</i>
										<b>TOTAL</b>
76										1.247.500
<b>760</b>										<b>1.247.500</b>
76048										1.247.500
77										<b>26.260.632</b>
<b>770</b>										<b>26.260.632</b>
77028										100.000
77054										232.642
77058										23.767.990
77065										2.100.000
77071										60.000
<b>78</b>										<b>350.000</b>
<b>780</b>										<b>350.000</b>
7800S										350.000
										<b>86.624.941</b>
										<b>110.746.781</b>
										<b>110.746.781</b>

**5.- Detalle económico por secciones y subprogramas****SECCIÓN 04 FOMENTO Y MEDIO AMBIENTE****PROGRAMA 456B GESTIÓN MEDIOAMBIENTAL**

SUBCONCEPTO	SUBPROGRAMA	456B01				
<b>1</b>	<b>GASTOS DE PERSONAL</b>	<b>3.865.681</b>				
<b>10</b>	<b>ALTOS CARGOS</b>	<b>57.336</b>				
<b>100</b>	<b>RETRIBUCIONES BÁSICAS</b>	<b>19.886</b>				
10000	RETRIBUCIONES BÁSICAS	19.886				
<b>101</b>	<b>OTRAS REMUNERACIONES</b>	<b>37.450</b>				
10100	OTRAS REMUNERACIONES	37.450				
<b>12</b>	<b>FUNCIONARIOS</b>	<b>1.615.165</b>				
<b>120</b>	<b>RETRIBUCIONES BÁSICAS</b>	<b>887.090</b>				
12000	RETRIBUCIONES BÁSICAS	887.090				
<b>121</b>	<b>RETRIBUCIONES COMPLEMENTARIAS</b>	<b>728.075</b>				
12100	RETRIBUCIONES COMPLEMENTARIAS	728.075				
<b>13</b>	<b>LABORAL FIJO</b>	<b>785.174</b>				
<b>130</b>	<b>RETRIBUCIONES BÁSICAS</b>	<b>598.416</b>				
13000	RETRIBUCIONES BÁSICAS	598.416				
<b>131</b>	<b>OTRAS REMUNERACIONES</b>	<b>186.758</b>				
13100	OTRAS REMUNERACIONES	185.645				
13101	COMPLEMENTO ATENCIÓN CONTINUADA	1.113				
<b>14</b>	<b>LABORAL EVENTUAL</b>	<b>366.339</b>				
<b>140</b>	<b>RETRIBUCIONES BÁSICAS</b>	<b>267.859</b>				
14000	RETRIBUCIONES BÁSICAS	267.859				
<b>141</b>	<b>OTRAS REMUNERACIONES</b>	<b>98.480</b>				
14100	OTRAS REMUNERACIONES	98.480				
<b>16</b>	<b>INCENTIVOS AL RENDIMIENTO</b>	<b>205.170</b>				
<b>160</b>	<b>PRODUCTIVIDAD</b>	<b>205.170</b>				
16000	PRODUCTIVIDAD	205.170				
<b>17</b>	<b>CUOTAS Y PRESTACIONES A CARGO DE LA COMUNIDAD</b>	<b>836.497</b>				
<b>170</b>	<b>SEGURIDAD SOCIAL PERSONAL LABORAL</b>	<b>371.492</b>				
17000	SEGURIDAD SOCIAL PERSONAL LABORAL	371.492				
<b>171</b>	<b>SEGURIDAD SOCIAL PERSONAL NO LABORAL</b>	<b>465.005</b>				
17100	SEGURIDAD SOCIAL PERSONAL NO LABORAL	465.005				
<b>2</b>	<b>GASTOS CORRIENTES EN BIENES Y SERVICIOS</b>	<b>81.158</b>				
<b>21</b>	<b>REPARACIONES, MANTENIMIENTO Y CONSERVACIÓN</b>	<b>8.000</b>				
<b>213</b>	<b>MAQUINARIA, INSTALACIONES Y UTILLAJE</b>	<b>7.000</b>				
21300	MAQUINARIA, INSTALACIONES Y UTILLAJE	7.000				
<b>214</b>	<b>ELEMENTOS DE TRANSPORTE</b>	<b>1.000</b>				
21400	ELEMENTOS DE TRANSPORTE	1.000				
<b>22</b>	<b>MATERIAL, SUMINISTROS Y OTROS</b>	<b>64.658</b>				
<b>220</b>	<b>MATERIAL DE OFICINA</b>	<b>2.500</b>				
22000	ORDINARIO NO INVENTARIABLE	2.500				
<b>221</b>	<b>SUMINISTROS</b>	<b>40.000</b>				
22101	AGUA	2.000				
22102	GAS Y CALEFACCIÓN	8.000				
22104	VESTUARIO	1.000				
22107	PRODUCTOS DE CONSUMO ESPECÍFICO	27.000				
22112	SUM.MATER.ELECTRÓN.,ELÉCTRICO Y DE COMUNICACIONES	2.000				
<b>225</b>	<b>TRIBUTOS</b>	<b>4.000</b>				



										<i>Euros</i>
										<b>TOTAL</b>
<b>1</b>										<b>3.865.681</b>
<b>10</b>										<b>57.336</b>
<b>100</b>										<b>19.886</b>
10000										19.886
<b>101</b>										<b>37.450</b>
10100										37.450
<b>12</b>										<b>1.615.165</b>
<b>120</b>										<b>887.090</b>
12000										887.090
<b>121</b>										<b>728.075</b>
12100										728.075
<b>13</b>										<b>785.174</b>
<b>130</b>										<b>598.416</b>
13000										598.416
<b>131</b>										<b>186.758</b>
13100										185.645
13101										1.113
<b>14</b>										<b>366.339</b>
<b>140</b>										<b>267.859</b>
14000										267.859
<b>141</b>										<b>98.480</b>
14100										98.480
<b>16</b>										<b>205.170</b>
<b>160</b>										<b>205.170</b>
16000										205.170
<b>17</b>										<b>836.497</b>
<b>170</b>										<b>371.492</b>
17000										371.492
<b>171</b>										<b>465.005</b>
17100										465.005
<b>2</b>										<b>81.158</b>
<b>21</b>										<b>8.000</b>
<b>213</b>										<b>7.000</b>
21300										7.000
<b>214</b>										<b>1.000</b>
21400										1.000
<b>22</b>										<b>64.658</b>
<b>220</b>										<b>2.500</b>
22000										2.500
<b>221</b>										<b>40.000</b>
22101										2.000
22102										8.000
22104										1.000
22107										27.000
22112										2.000
<b>225</b>										<b>4.000</b>

**5.- Detalle económico por secciones y subprogramas****SECCIÓN 04 FOMENTO Y MEDIO AMBIENTE****PROGRAMA 456B GESTIÓN MEDIOAMBIENTAL**

SUBCONCEPTO		SUBPROGRAMA	456B01				
22500	I.B.I.		4.000				
<b>226</b>	<b>GASTOS DIVERSOS</b>		<b>15.500</b>				
22603	JURÍDICOS Y CONTENCIOSOS		11.000				
22606	REUNIONES, CONFERENCIA Y CURSOS		4.500				
<b>227</b>	<b>TRABAJOS REALIZADOS POR OTRAS EMPRESAS Y PROFES.</b>		<b>2.658</b>				
22706	ESTUDIOS Y TRABAJOS TÉCNICOS		2.658				
<b>23</b>	<b>INDEMNIZACIONES POR RAZÓN DEL SERVICIO</b>		<b>8.500</b>				
<b>230</b>	<b>DIETAS</b>		<b>4.500</b>				
23000	DIETAS		4.500				
<b>231</b>	<b>LOCOMOCIÓN</b>		<b>4.000</b>				
23100	LOCOMOCIÓN		4.000				
<b>TOTAL OPERACIONES CORRIENTES</b>			<b>3.946.839</b>				
<b>6</b>	<b>INVERSIONES REALES</b>		<b>8.935.801</b>				
<b>60</b>	<b>INVERS.NUEVAS INFRAESTRUCT. Y BIENES USO GENERAL</b>		<b>7.372.636</b>				
<b>601</b>	<b>INFRAESTRUCT. Y BIENES DESTINADOS AL USO GENERAL</b>		<b>7.372.636</b>				
60101	EJECUCIÓN DE OBRA		7.242.689				
60109	OTROS		129.947				
<b>63</b>	<b>INVERS.REPOSICIÓN FUNCIONAM. OPERATIVO SERVICIOS</b>		<b>97.000</b>				
<b>639</b>	<b>OTRO INMOVILIZADO MATERIAL</b>		<b>97.000</b>				
63900	OTRO INMOVILIZADO MATERIAL		97.000				
<b>64</b>	<b>GASTOS DE INVERSIONES DE CARÁCTER INMATERIAL</b>		<b>1.466.165</b>				
<b>640</b>	<b>GASTOS DE INVESTIG.,DESARROLLO Y ESTUDIOS TÉCNICOS</b>		<b>1.015.850</b>				
64001	ESTUDIOS Y TRABAJOS TÉCNICOS		1.015.850				
<b>641</b>	<b>CAMPAÑAS DE PROMOCIÓN</b>		<b>450.315</b>				
64100	CAMPAÑAS DE PROMOCIÓN		450.315				
<b>7</b>	<b>TRANSFERENCIAS DE CAPITAL</b>		<b>2.002.312</b>				
<b>74</b>	<b>A EMPRESAS PÚBLICAS Y OTROS ENTES PÚBLICOS</b>		<b>1.274.000</b>				
<b>740</b>	<b>UNIVERSIDADES</b>		<b>80.000</b>				
74045	ESTUDIOS Y ACTUACIONES MEDIOAMBIENTALES		80.000				
<b>741</b>	<b>A EMPRESAS PÚBLICAS DE LA COMUNIDAD DE C. Y L.</b>		<b>544.000</b>				
74116	SOMACYL		544.000				
<b>744</b>	<b>A FUNDACIONES PÚBLICAS DE LA COMUNIDAD DE C. Y L.</b>		<b>650.000</b>				
74421	FUNDACIÓN PATRIMONIO NATURAL DE CASTILLA Y LEÓN		650.000				
<b>76</b>	<b>A CORPORACIONES LOCALES</b>		<b>728.312</b>				
<b>760</b>	<b>A CORPORACIONES LOCALES</b>		<b>728.312</b>				
76083	MEJORA CALIDAD AMBIENTAL.S.D.E.L.		728.312				
<b>TOTAL OPERACIONES DE CAPITAL</b>			<b>10.938.113</b>				
<b>TOTAL OPERACIONES NO FINANCIERAS</b>			<b>14.884.952</b>				
<b>TOTAL PROGRAMA</b>			<b>14.884.952</b>				





										<i>Euros</i>
										<b>TOTAL</b>
22500										4.000
<b>226</b>										<b>15.500</b>
22603										11.000
22606										4.500
<b>227</b>										<b>2.658</b>
22706										2.658
<b>23</b>										<b>8.500</b>
<b>230</b>										<b>4.500</b>
23000										4.500
<b>231</b>										<b>4.000</b>
23100										4.000
										<b>3.946.839</b>
<b>6</b>										<b>8.935.801</b>
<b>60</b>										<b>7.372.636</b>
<b>601</b>										<b>7.372.636</b>
60101										7.242.689
60109										129.947
<b>63</b>										<b>97.000</b>
<b>639</b>										<b>97.000</b>
63900										97.000
<b>64</b>										<b>1.466.165</b>
<b>640</b>										<b>1.015.850</b>
64001										1.015.850
<b>641</b>										<b>450.315</b>
64100										450.315
<b>7</b>										<b>2.002.312</b>
<b>74</b>										<b>1.274.000</b>
<b>740</b>										<b>80.000</b>
74045										80.000
<b>741</b>										<b>544.000</b>
74116										544.000
<b>744</b>										<b>650.000</b>
74421										650.000
<b>76</b>										<b>728.312</b>
<b>760</b>										<b>728.312</b>
76083										728.312
										<b>10.938.113</b>
										<b>14.884.952</b>
										<b>14.884.952</b>

**5.- Detalle económico por secciones y subprogramas****SECCIÓN 04 FOMENTO Y MEDIO AMBIENTE****PROGRAMA 491A COMUNICACIONES**

SUBCONCEPTO	SUBPROGRAMA	491A01	491A02			
<b>1</b>	<b>GASTOS DE PERSONAL</b>	<b>6.397.278</b>	<b>747.395</b>			
<b>10</b>	<b>ALTOS CARGOS</b>		<b>57.336</b>			
<b>100</b>	<b>RETRIBUCIONES BÁSICAS</b>		<b>19.886</b>			
10000	RETRIBUCIONES BÁSICAS		19.886			
<b>101</b>	<b>OTRAS REMUNERACIONES</b>		<b>37.450</b>			
10100	OTRAS REMUNERACIONES		37.450			
<b>12</b>	<b>FUNCIONARIOS</b>	<b>385.298</b>	<b>494.835</b>			
<b>120</b>	<b>RETRIBUCIONES BÁSICAS</b>	<b>214.576</b>	<b>262.756</b>			
12000	RETRIBUCIONES BÁSICAS	214.576	262.756			
<b>121</b>	<b>RETRIBUCIONES COMPLEMENTARIAS</b>	<b>170.722</b>	<b>232.079</b>			
12100	RETRIBUCIONES COMPLEMENTARIAS	170.722	232.079			
<b>13</b>	<b>LABORAL FIJO</b>	<b>4.471.592</b>				
<b>130</b>	<b>RETRIBUCIONES BÁSICAS</b>	<b>3.026.114</b>				
13000	RETRIBUCIONES BÁSICAS	3.026.114				
<b>131</b>	<b>OTRAS REMUNERACIONES</b>	<b>1.445.478</b>				
13100	OTRAS REMUNERACIONES	1.445.478				
<b>16</b>	<b>INCENTIVOS AL RENDIMIENTO</b>	<b>50.264</b>	<b>64.387</b>			
<b>160</b>	<b>PRODUCTIVIDAD</b>	<b>50.264</b>	<b>64.387</b>			
16000	PRODUCTIVIDAD	50.264	64.387			
<b>17</b>	<b>CUOTAS Y PRESTACIONES A CARGO DE LA COMUNIDAD</b>	<b>1.490.124</b>	<b>130.837</b>			
<b>170</b>	<b>SEGURIDAD SOCIAL PERSONAL LABORAL</b>	<b>1.381.938</b>				
17000	SEGURIDAD SOCIAL PERSONAL LABORAL	1.381.938				
<b>171</b>	<b>SEGURIDAD SOCIAL PERSONAL NO LABORAL</b>	<b>108.186</b>	<b>130.837</b>			
17100	SEGURIDAD SOCIAL PERSONAL NO LABORAL	108.186	130.837			
<b>2</b>	<b>GASTOS CORRIENTES EN BIENES Y SERVICIOS</b>	<b>3.830.104</b>	<b>32.400</b>			
<b>21</b>	<b>REPARACIONES, MANTENIMIENTO Y CONSERVACIÓN</b>	<b>585.947</b>				
<b>216</b>	<b>EQUIPOS PARA PROCESOS DE LA INFORMACIÓN</b>	<b>585.947</b>				
21600	EQUIPOS PARA PROCESOS DE LA INFORMACIÓN	585.947				
<b>22</b>	<b>MATERIAL, SUMINISTROS Y OTROS</b>	<b>3.241.657</b>	<b>21.900</b>			
<b>220</b>	<b>MATERIAL DE OFICINA</b>		<b>3.000</b>			
22000	ORDINARIO NO INVENTARIABLE		3.000			
<b>221</b>	<b>SUMINISTROS</b>	<b>4.904</b>				
22112	SUM.MATER.ELECTRÓN.,ELÉCTRICO Y DE COMUNICACIONES	4.904				
<b>222</b>	<b>COMUNICACIONES</b>	<b>3.236.434</b>				
22204	SERVICIOS DE TELECOMUNICACIONES	3.231.412				
22299	OTRAS	5.022				
<b>223</b>	<b>TRANSPORTES</b>	<b>319</b>				
22300	TRANSPORTES	319				
<b>226</b>	<b>GASTOS DIVERSOS</b>		<b>8.500</b>			
22603	JURÍDICOS Y CONTENCIOSOS		500			
22606	REUNIONES, CONFERENCIA Y CURSOS		4.500			
22608	GASTOS DE INSERCIONES EN BOLETINES OFICIALES		3.500			
<b>227</b>	<b>TRABAJOS REALIZADOS POR OTRAS EMPRESAS Y PROFES.</b>		<b>10.400</b>			
22706	ESTUDIOS Y TRABAJOS TÉCNICOS		5.450			
22799	OTROS		4.950			
<b>23</b>	<b>INDEMNIZACIONES POR RAZÓN DEL SERVICIO</b>	<b>2.500</b>	<b>10.500</b>			



										<i>Euros</i>
										<b>TOTAL</b>
<b>1</b>										<b>7.144.673</b>
<b>10</b>										<b>57.336</b>
<b>100</b>										<b>19.886</b>
10000										19.886
<b>101</b>										<b>37.450</b>
10100										37.450
<b>12</b>										<b>880.133</b>
<b>120</b>										<b>477.332</b>
12000										477.332
<b>121</b>										<b>402.801</b>
12100										402.801
<b>13</b>										<b>4.471.592</b>
<b>130</b>										<b>3.026.114</b>
13000										3.026.114
<b>131</b>										<b>1.445.478</b>
13100										1.445.478
<b>16</b>										<b>114.651</b>
<b>160</b>										<b>114.651</b>
16000										114.651
<b>17</b>										<b>1.620.961</b>
<b>170</b>										<b>1.381.938</b>
17000										1.381.938
<b>171</b>										<b>239.023</b>
17100										239.023
<b>2</b>										<b>3.862.504</b>
<b>21</b>										<b>585.947</b>
<b>216</b>										<b>585.947</b>
21600										585.947
<b>22</b>										<b>3.263.557</b>
<b>220</b>										<b>3.000</b>
22000										3.000
<b>221</b>										<b>4.904</b>
22112										4.904
<b>222</b>										<b>3.236.434</b>
22204										3.231.412
22299										5.022
<b>223</b>										<b>319</b>
22300										319
<b>226</b>										<b>8.500</b>
22603										500
22606										4.500
22608										3.500
<b>227</b>										<b>10.400</b>
22706										5.450
22799										4.950
<b>23</b>										<b>13.000</b>

**5.- Detalle económico por secciones y subprogramas**

<b>SECCIÓN</b>		<b>04</b>		<b>FOMENTO Y MEDIO AMBIENTE</b>		
<b>PROGRAMA</b>		<b>491A</b>		<b>COMUNICACIONES</b>		
<b>SUBCONCEPTO</b>		<b>SUBPROGRAMA</b>		<b>491A01</b>	<b>491A02</b>	
<b>230</b>	<b>DIETAS</b>			<b>1.500</b>	<b>4.500</b>	
23000	DIETAS			1.500	4.500	
<b>231</b>	<b>LOCOMOCIÓN</b>			<b>1.000</b>	<b>1.500</b>	
23100	LOCOMOCIÓN			1.000	1.500	
<b>233</b>	<b>OTRAS INDEMNIZACIONES</b>				<b>4.500</b>	
23300	OTRAS INDEMNIZACIONES				4.500	
<b>TOTAL OPERACIONES CORRIENTES</b>				<b>10.227.382</b>	<b>779.795</b>	
<b>6</b>	<b>INVERSIONES REALES</b>			<b>4.857.676</b>	<b>6.636.121</b>	
<b>60</b>	<b>INVERS.NUEVAS INFRAESTRUCT. Y BIENES USO GENERAL</b>				<b>100.000</b>	
<b>601</b>	<b>INFRAESTRUCT. Y BIENES DESTINADOS AL USO GENERAL</b>				<b>100.000</b>	
60101	EJECUCIÓN DE OBRA				100.000	
<b>61</b>	<b>INVERS.REPOSICIÓN INFRAESTRUCT.Y BIENES USO GRAL.</b>				<b>5.751.388</b>	
<b>611</b>	<b>INFRAESTRUCTURAS Y BIENES DESTINADOS AL USO GENERA</b>				<b>5.751.388</b>	
61101	EJECUCIÓN DE OBRA				5.751.388	
<b>62</b>	<b>INVERS.NUEVAS FUNCIONAMIENTO OPERATIVO SERVICIOS</b>			<b>994.671</b>	<b>39.150</b>	
<b>623</b>	<b>MAQUINARIA, INSTALACIONES Y UTILLAJE</b>			<b>2.305</b>		
62301	INSTALACIONES TÉCNICAS			2.305		
<b>627</b>	<b>EQUIPOS PARA PROCESOS DE LA INFORMACIÓN</b>			<b>992.366</b>	<b>39.150</b>	
62700	EQUIPOS PARA PROCESOS DE LA INFORMACIÓN			992.366	39.150	
<b>63</b>	<b>INVERS.REPOSICIÓN FUNCIONAM. OPERATIVO SERVICIOS</b>			<b>59.774</b>		
<b>637</b>	<b>EQUIPOS PARA PROCESOS DE LA INFORMACIÓN</b>			<b>59.774</b>		
63700	EQUIPOS PARA PROCESOS DE LA INFORMACIÓN			59.774		
<b>64</b>	<b>GASTOS DE INVERSIONES DE CARÁCTER INMATERIAL</b>			<b>3.803.231</b>	<b>745.583</b>	
<b>640</b>	<b>GASTOS DE INVESTIG.,DESARROLLO Y ESTUDIOS TÉCNICOS</b>			<b>3.089.409</b>	<b>624.491</b>	
64001	ESTUDIOS Y TRABAJOS TÉCNICOS			3.089.409	624.491	
<b>641</b>	<b>CAMPAÑAS DE PROMOCIÓN</b>			<b>60.000</b>	<b>18.000</b>	
64100	CAMPAÑAS DE PROMOCIÓN			60.000	18.000	
<b>645</b>	<b>APLICACIONES INFORMÁTICAS</b>			<b>653.822</b>		
64500	APLICACIONES INFORMÁTICAS			653.822		
<b>646</b>	<b>PROPIEDAD INTELECTUAL E INDUSTRIAL</b>				<b>103.092</b>	
64600	PROPIEDAD INTELECTUAL				103.092	
<b>7</b>	<b>TRANSFERENCIAS DE CAPITAL</b>				<b>20.915.316</b>	
<b>74</b>	<b>A EMPRESAS PÚBLICAS Y OTROS ENTES PÚBLICOS</b>				<b>800.000</b>	
<b>744</b>	<b>A FUNDACIONES PÚBLICAS DE LA COMUNIDAD DE C. Y L.</b>				<b>800.000</b>	
74414	FUNDACIÓN CENTRO DE SUPERCOMPUTACIÓN DE C. Y L.				800.000	
<b>76</b>	<b>A CORPORACIONES LOCALES</b>				<b>300.000</b>	
<b>760</b>	<b>A CORPORACIONES LOCALES</b>				<b>300.000</b>	
7601L	EXTENSIÓN INFRAESTRUCTURAS TELECOMUNICACIONES				300.000	
<b>77</b>	<b>A EMPRESAS PRIVADAS</b>				<b>19.650.000</b>	
<b>770</b>	<b>A EMPRESAS PRIVADAS</b>				<b>19.650.000</b>	
7700U	TDT CONTENIDOS INTERÉS PÚBLICO				18.000.000	
77074	EXTENSIÓN SERVICIOS SOCIEDAD DE LA INFORMACIÓN				1.650.000	
<b>78</b>	<b>A FAMILIAS E INSTITUCIONES SIN FINES DE LUCRO</b>				<b>165.316</b>	
<b>780</b>	<b>A FAMILIAS E INSTITUCIONES SIN FINES DE LUCRO</b>				<b>165.316</b>	
7803H	EXTENSIÓN SERVICIOS SOCIEDAD DE LA INFORMACIÓN				165.316	
<b>TOTAL OPERACIONES DE CAPITAL</b>				<b>4.857.676</b>	<b>27.551.437</b>	



										<i>Euros</i>
										<b>TOTAL</b>
<b>230</b>										<b>6.000</b>
23000										6.000
<b>231</b>										<b>2.500</b>
23100										2.500
<b>233</b>										<b>4.500</b>
23300										4.500
										<b>11.007.177</b>
<b>6</b>										<b>11.493.797</b>
<b>60</b>										<b>100.000</b>
<b>601</b>										<b>100.000</b>
60101										100.000
<b>61</b>										<b>5.751.388</b>
<b>611</b>										<b>5.751.388</b>
61101										5.751.388
<b>62</b>										<b>1.033.821</b>
<b>623</b>										<b>2.305</b>
62301										2.305
<b>627</b>										<b>1.031.516</b>
62700										1.031.516
<b>63</b>										<b>59.774</b>
<b>637</b>										<b>59.774</b>
63700										59.774
<b>64</b>										<b>4.548.814</b>
<b>640</b>										<b>3.713.900</b>
64001										3.713.900
<b>641</b>										<b>78.000</b>
64100										78.000
<b>645</b>										<b>653.822</b>
64500										653.822
<b>646</b>										<b>103.092</b>
64600										103.092
<b>7</b>										<b>20.915.316</b>
<b>74</b>										<b>800.000</b>
<b>744</b>										<b>800.000</b>
74414										800.000
<b>76</b>										<b>300.000</b>
<b>760</b>										<b>300.000</b>
7601L										300.000
<b>77</b>										<b>19.650.000</b>
<b>770</b>										<b>19.650.000</b>
7700U										18.000.000
77074										1.650.000
<b>78</b>										<b>165.316</b>
<b>780</b>										<b>165.316</b>
7803H										165.316
										<b>32.409.113</b>



### 5.- Detalle económico por secciones y subprogramas

**SECCIÓN 04 FOMENTO Y MEDIO AMBIENTE**

**PROGRAMA 491A COMUNICACIONES**

SUBCONCEPTO	SUBPROGRAMA	491A01	491A02			
	TOTAL OPERACIONES NO FINANCIERAS	15.085.058	28.331.232			
	TOTAL PROGRAMA	15.085.058	28.331.232			
	TOTAL SECCIÓN					



										<i>Euros</i>
										<b>TOTAL</b>
										43.416.290
										43.416.290
										515.529.672



1.5  
05.SANIDAD





## 5.- Detalle económico por secciones y subprogramas

SECCIÓN		05	SANIDAD				
PROGRAMA		311A	DIRECCIÓN Y SERVICIOS GENERALES DE SANIDAD				
SUBCONCEPTO		SUBPROGRAMA	311A01				
1	GASTOS DE PERSONAL		12.841.545				
10	ALTOS CARGOS		140.859				
100	RETRIBUCIONES BÁSICAS		42.484				
10000	RETRIBUCIONES BÁSICAS		42.484				
101	OTRAS REMUNERACIONES		98.375				
10100	OTRAS REMUNERACIONES		98.375				
12	FUNCIONARIOS		5.712.374				
120	RETRIBUCIONES BÁSICAS		3.324.638				
12000	RETRIBUCIONES BÁSICAS		3.324.638				
121	RETRIBUCIONES COMPLEMENTARIAS		2.387.736				
12100	RETRIBUCIONES COMPLEMENTARIAS		2.387.736				
13	LABORAL FIJO		3.477.403				
130	RETRIBUCIONES BÁSICAS		2.789.547				
13000	RETRIBUCIONES BÁSICAS		2.789.547				
131	OTRAS REMUNERACIONES		687.856				
13100	OTRAS REMUNERACIONES		687.856				
14	LABORAL EVENTUAL		93.514				
140	RETRIBUCIONES BÁSICAS		68.012				
14000	RETRIBUCIONES BÁSICAS		68.012				
141	OTRAS REMUNERACIONES		25.502				
14100	OTRAS REMUNERACIONES		25.502				
16	INCENTIVOS AL RENDIMIENTO		783.558				
160	PRODUCTIVIDAD		717.914				
16000	PRODUCTIVIDAD		717.914				
161	GRATIFICACIONES		65.644				
16100	GRATIFICACIONES		65.644				
17	CUOTAS Y PRESTACIONES A CARGO DE LA COMUNIDAD		2.549.940				
170	SEGURIDAD SOCIAL PERSONAL LABORAL		1.135.468				
17000	SEGURIDAD SOCIAL PERSONAL LABORAL		1.135.468				
171	SEGURIDAD SOCIAL PERSONAL NO LABORAL		1.409.926				
17100	SEGURIDAD SOCIAL PERSONAL NO LABORAL		1.409.926				
177	OTRAS CUOTAS		4.546				
17700	OTRAS CUOTAS		4.546				
18	OTROS GASTOS SOCIALES A CARGO DE LA COMUNIDAD		83.897				
180	FORMACIÓN Y PERFECCIONAMIENTO DEL PERSONAL		80.792				
18000	FORMACIÓN Y PERFECCIONAMIENTO DEL PERSONAL		80.792				
185	SEGUROS		3.105				
18500	SEGUROS		3.105				
2	GASTOS CORRIENTES EN BIENES Y SERVICIOS		5.143.407				
20	ARRENDAMIENTOS Y CÁNONES		15.436				
202	ARRENDAMIENTOS DE EDIFICIOS Y OTRAS CONSTRUCCIONES		13.144				
20200	ARRENDAMIENTOS DE EDIFICIOS Y OTRAS CONSTRUCCIONES		13.144				
205	ARRENDAMIENTOS DE MOBILIARIO Y ENSERES		2.292				
20500	ARRENDAMIENTOS DE MOBILIARIO Y ENSERES		2.292				
21	REPARACIONES, MANTENIMIENTO Y CONSERVACIÓN		496.593				
210	INFRAESTRUCTURA Y BIENES NATURALES		2.000				



										<i>Euros</i>
										<b>TOTAL</b>
<b>1</b>										<b>12.841.545</b>
<b>10</b>										<b>140.859</b>
<b>100</b>										<b>42.484</b>
10000										42.484
<b>101</b>										<b>98.375</b>
10100										98.375
<b>12</b>										<b>5.712.374</b>
<b>120</b>										<b>3.324.638</b>
12000										3.324.638
<b>121</b>										<b>2.387.736</b>
12100										2.387.736
<b>13</b>										<b>3.477.403</b>
<b>130</b>										<b>2.789.547</b>
13000										2.789.547
<b>131</b>										<b>687.856</b>
13100										687.856
<b>14</b>										<b>93.514</b>
<b>140</b>										<b>68.012</b>
14000										68.012
<b>141</b>										<b>25.502</b>
14100										25.502
<b>16</b>										<b>783.558</b>
<b>160</b>										<b>717.914</b>
16000										717.914
<b>161</b>										<b>65.644</b>
16100										65.644
<b>17</b>										<b>2.549.940</b>
<b>170</b>										<b>1.135.468</b>
17000										1.135.468
<b>171</b>										<b>1.409.926</b>
17100										1.409.926
<b>177</b>										<b>4.546</b>
17700										4.546
<b>18</b>										<b>83.897</b>
<b>180</b>										<b>80.792</b>
18000										80.792
<b>185</b>										<b>3.105</b>
18500										3.105
<b>2</b>										<b>5.143.407</b>
<b>20</b>										<b>15.436</b>
<b>202</b>										<b>13.144</b>
20200										13.144
<b>205</b>										<b>2.292</b>
20500										2.292
<b>21</b>										<b>496.593</b>
<b>210</b>										<b>2.000</b>

**5.- Detalle económico por secciones y subprogramas**

**SECCIÓN 05 SANIDAD**  
**PROGRAMA 311A DIRECCIÓN Y SERVICIOS GENERALES DE SANIDAD**

SUBCONCEPTO	SUBPROGRAMA	311A01				
21001	BIENES NATURALES	2.000				
<b>212</b>	<b>EDIFICIOS Y OTRAS CONSTRUCCIONES</b>	<b>309.478</b>				
21200	EDIFICIOS Y OTRAS CONSTRUCCIONES	309.478				
<b>213</b>	<b>MAQUINARIA, INSTALACIONES Y UTILLAJE</b>	<b>25.313</b>				
21300	MAQUINARIA, INSTALACIONES Y UTILLAJE	25.313				
<b>214</b>	<b>ELEMENTOS DE TRANSPORTE</b>	<b>70.190</b>				
21400	ELEMENTOS DE TRANSPORTE	70.190				
<b>215</b>	<b>MOBILIARIO Y ENSERES</b>	<b>24.490</b>				
21500	MOBILIARIO Y ENSERES	24.490				
<b>216</b>	<b>EQUIPOS PARA PROCESOS DE LA INFORMACIÓN</b>	<b>65.122</b>				
21600	EQUIPOS PARA PROCESOS DE LA INFORMACIÓN	65.122				
<b>22</b>	<b>MATERIAL, SUMINISTROS Y OTROS</b>	<b>4.587.578</b>				
<b>220</b>	<b>MATERIAL DE OFICINA</b>	<b>387.010</b>				
22000	ORDINARIO NO INVENTARIABLE	286.904				
22001	PRENSA,REVISTAS,LIBROS Y PUBLICACIONES	23.580				
22002	MATERIAL INFORMÁTICO NO INVENTARIABLE	76.526				
<b>221</b>	<b>SUMINISTROS</b>	<b>1.763.414</b>				
22100	ENERGÍA ELÉCTRICA	897.752				
22101	AGUA	32.647				
22102	GAS Y CALEFACCIÓN	530.200				
22103	COMBUSTIBLE PARA VEHÍCULOS	103.000				
22104	VESTUARIO	49.000				
22106	PRODUCTOS FARMACÉUTICOS	9.000				
22107	PRODUCTOS DE CONSUMO ESPECÍFICO	59.395				
22111	SUM.REPUEST.MAQUINARIA,UTILLAJE Y ELEM.TRANSPORTE	28.530				
22112	SUM.MATER.ELECTRÓN.,ELÉCTRICO Y DE COMUNICACIONES	9.890				
22199	OTROS SUMINISTROS	44.000				
<b>222</b>	<b>COMUNICACIONES</b>	<b>710.000</b>				
22201	POSTALES Y TELEGRÁFICAS	190.000				
22204	SERVICIOS DE TELECOMUNICACIONES	520.000				
<b>223</b>	<b>TRANSPORTES</b>	<b>31.800</b>				
22300	TRANSPORTES	31.800				
<b>224</b>	<b>PRIMAS DE SEGUROS</b>	<b>106.000</b>				
22400	PRIMAS DE SEGUROS	106.000				
<b>225</b>	<b>TRIBUTOS</b>	<b>218.923</b>				
22500	I.B.I.	168.730				
22501	IMPUESTO DE CIRCULACIÓN DE VEHÍCULOS	30.878				
22502	I.T.V.	4.215				
22503	OTRAS TASAS	15.100				
<b>226</b>	<b>GASTOS DIVERSOS</b>	<b>21.900</b>				
22601	ATENCIONES PROTOCOLARIAS Y REPRESENTATIVAS	2.500				
22602	PUBLICIDAD Y PROMOCIÓN	6.000				
22603	JURÍDICOS Y CONTENCIOSOS	8.000				
22606	REUNIONES, CONFERENCIA Y CURSOS	4.000				
22608	GASTOS DE INSERCIONES EN BOLETINES OFICIALES	400				
22699	OTROS GASTOS	1.000				



										<i>Euros</i>
										<b>TOTAL</b>
21001										2.000
<b>212</b>										<b>309.478</b>
21200										309.478
<b>213</b>										<b>25.313</b>
21300										25.313
<b>214</b>										<b>70.190</b>
21400										70.190
<b>215</b>										<b>24.490</b>
21500										24.490
<b>216</b>										<b>65.122</b>
21600										65.122
<b>22</b>										<b>4.587.578</b>
<b>220</b>										<b>387.010</b>
22000										286.904
22001										23.580
22002										76.526
<b>221</b>										<b>1.763.414</b>
22100										897.752
22101										32.647
22102										530.200
22103										103.000
22104										49.000
22106										9.000
22107										59.395
22111										28.530
22112										9.890
22199										44.000
<b>222</b>										<b>710.000</b>
22201										190.000
22204										520.000
<b>223</b>										<b>31.800</b>
22300										31.800
<b>224</b>										<b>106.000</b>
22400										106.000
<b>225</b>										<b>218.923</b>
22500										168.730
22501										30.878
22502										4.215
22503										15.100
<b>226</b>										<b>21.900</b>
22601										2.500
22602										6.000
22603										8.000
22606										4.000
22608										400
22699										1.000

**5.- Detalle económico por secciones y subprogramas**

<b>SECCIÓN 05 SANIDAD</b>						
<b>PROGRAMA 311A DIRECCIÓN Y SERVICIOS GENERALES DE SANIDAD</b>						
<b>SUBCONCEPTO</b>	<b>SUBPROGRAMA</b>	<b>311A01</b>				
227	TRABAJOS REALIZADOS POR OTRAS EMPRESAS Y PROFES.	1.348.531				
22700	LIMPIEZA Y ASEO	616.921				
22701	SEGURIDAD	601.500				
22704	CUSTODIA, DEPÓSITO Y ALMACENAJE.	1.250				
22706	ESTUDIOS Y TRABAJOS TÉCNICOS	72.080				
22799	OTROS	56.780				
23	INDEMNIZACIONES POR RAZÓN DEL SERVICIO	43.800				
230	DIETAS	16.500				
23000	DIETAS	16.500				
231	LOCOMOCIÓN	23.000				
23100	LOCOMOCIÓN	23.000				
233	OTRAS INDEMNIZACIONES	4.300				
23300	OTRAS INDEMNIZACIONES	4.300				
4	TRANSFERENCIAS CORRIENTES	3.115.503.775				
40	TRANSFERENCIAS CONSOLIDABLES	3.115.503.775				
400	A ORGANISMOS AUTÓNOMOS	3.115.503.775				
40002	GERENCIA REGIONAL DE SALUD	3.115.503.775				
	<b>TOTAL OPERACIONES CORRIENTES</b>	<b>3.133.488.727</b>				
6	INVERSIONES REALES	730.388				
62	INVERS.NUEVAS FUNCIONAMIENTO OPERATIVO SERVICIOS	52.289				
627	EQUIPOS PARA PROCESOS DE LA INFORMACIÓN	52.289				
62700	EQUIPOS PARA PROCESOS DE LA INFORMACIÓN	52.289				
63	INVERS.REPOSICIÓN FUNCIONAM. OPERATIVO SERVICIOS	625.103				
631	CONSTRUCCIONES	442.820				
63100	CONSTRUCCIONES	442.820				
637	EQUIPOS PARA PROCESOS DE LA INFORMACIÓN	182.283				
63700	EQUIPOS PARA PROCESOS DE LA INFORMACIÓN	182.283				
64	GASTOS DE INVERSIONES DE CARÁCTER INMATERIAL	52.996				
645	APLICACIONES INFORMÁTICAS	52.996				
64500	APLICACIONES INFORMÁTICAS	52.996				
7	TRANSFERENCIAS DE CAPITAL	109.740.660				
70	TRANSFERENCIAS CONSOLIDABLES	109.740.660				
700	A ORGANISMOS AUTÓNOMOS ADMINISTRATIVOS	109.740.660				
70002	GERENCIA REGIONAL DE SALUD	109.740.660				
	<b>TOTAL OPERACIONES DE CAPITAL</b>	<b>110.471.048</b>				
	<b>TOTAL OPERACIONES NO FINANCIERAS</b>	<b>3.243.959.775</b>				
8	ACTIVOS FINANCIEROS	22.950				
83	CONCESIÓN DE PRÉSTAMOS FUERA DEL SECTOR PÚBLICO	22.950				
831	PRÉSTAMOS A LARGO PLAZO	22.950				
83103	ANTICIPOS AL PERSONAL	22.950				
	<b>TOTAL OPERACIONES FINANCIERAS</b>	<b>22.950</b>				
	<b>TOTAL PROGRAMA</b>	<b>3.243.982.725</b>				



										<i>Euros</i>
										<b>TOTAL</b>
<b>227</b>										<b>1.348.531</b>
22700										616.921
22701										601.500
22704										1.250
22706										72.080
22799										56.780
<b>23</b>										<b>43.800</b>
<b>230</b>										<b>16.500</b>
23000										16.500
<b>231</b>										<b>23.000</b>
23100										23.000
<b>233</b>										<b>4.300</b>
23300										4.300
<b>4</b>										<b>3.115.503.775</b>
<b>40</b>										<b>3.115.503.775</b>
<b>400</b>										<b>3.115.503.775</b>
40002										3.115.503.775
										<b>3.133.488.727</b>
<b>6</b>										<b>730.388</b>
<b>62</b>										<b>52.289</b>
<b>627</b>										<b>52.289</b>
62700										52.289
<b>63</b>										<b>625.103</b>
<b>631</b>										<b>442.820</b>
63100										442.820
<b>637</b>										<b>182.283</b>
63700										182.283
<b>64</b>										<b>52.996</b>
<b>645</b>										<b>52.996</b>
64500										52.996
<b>7</b>										<b>109.740.660</b>
<b>70</b>										<b>109.740.660</b>
<b>700</b>										<b>109.740.660</b>
70002										109.740.660
										<b>110.471.048</b>
										<b>3.243.959.775</b>
<b>8</b>										<b>22.950</b>
<b>83</b>										<b>22.950</b>
<b>831</b>										<b>22.950</b>
83103										22.950
										<b>22.950</b>
										<b>3.243.982.725</b>

**5.- Detalle económico por secciones y subprogramas**

<b>SECCIÓN 05 SANIDAD</b>					
<b>PROGRAMA 313B SALUD PÚBLICA</b>					
<b>SUBCONCEPTO</b>	<b>SUBPROGRAMA</b>	<b>313B01</b>			
<b>1</b>	<b>GASTOS DE PERSONAL</b>	<b>54.007.465</b>			
<b>10</b>	<b>ALTOS CARGOS</b>	<b>57.336</b>			
<b>100</b>	<b>RETRIBUCIONES BÁSICAS</b>	<b>19.886</b>			
10000	RETRIBUCIONES BÁSICAS	19.886			
<b>101</b>	<b>OTRAS REMUNERACIONES</b>	<b>37.450</b>			
10100	OTRAS REMUNERACIONES	37.450			
<b>12</b>	<b>FUNCIONARIOS</b>	<b>35.941.910</b>			
<b>120</b>	<b>RETRIBUCIONES BÁSICAS</b>	<b>21.493.563</b>			
12000	RETRIBUCIONES BÁSICAS	21.493.563			
<b>121</b>	<b>RETRIBUCIONES COMPLEMENTARIAS</b>	<b>14.448.347</b>			
12100	RETRIBUCIONES COMPLEMENTARIAS	14.418.050			
12130	COMPLEMENTO DE CARRERA PROFESIONAL LEY 2/2007	30.297			
<b>13</b>	<b>LABORAL FIJO</b>	<b>699.743</b>			
<b>130</b>	<b>RETRIBUCIONES BÁSICAS</b>	<b>569.934</b>			
13000	RETRIBUCIONES BÁSICAS	558.124			
13010	RETRIBUC.BÁSICAS PERSONAL LABORAL FIJO DISCONTINUO	11.810			
<b>131</b>	<b>OTRAS REMUNERACIONES</b>	<b>129.809</b>			
13100	OTRAS REMUNERACIONES	127.541			
13110	OTRAS REMUNERAC.PERSONAL LABORAL FIJO DISCONTINUO	2.268			
<b>14</b>	<b>LABORAL EVENTUAL</b>	<b>103.915</b>			
<b>140</b>	<b>RETRIBUCIONES BÁSICAS</b>	<b>75.814</b>			
14000	RETRIBUCIONES BÁSICAS	75.814			
<b>141</b>	<b>OTRAS REMUNERACIONES</b>	<b>28.101</b>			
14100	OTRAS REMUNERACIONES	28.101			
<b>16</b>	<b>INCENTIVOS AL RENDIMIENTO</b>	<b>6.700.878</b>			
<b>160</b>	<b>PRODUCTIVIDAD</b>	<b>6.599.888</b>			
16000	PRODUCTIVIDAD	6.599.888			
<b>161</b>	<b>GRATIFICACIONES</b>	<b>100.990</b>			
16100	GRATIFICACIONES	100.990			
<b>17</b>	<b>CUOTAS Y PRESTACIONES A CARGO DE LA COMUNIDAD</b>	<b>10.503.683</b>			
<b>170</b>	<b>SEGURIDAD SOCIAL PERSONAL LABORAL</b>	<b>248.749</b>			
17000	SEGURIDAD SOCIAL PERSONAL LABORAL	248.749			
<b>171</b>	<b>SEGURIDAD SOCIAL PERSONAL NO LABORAL</b>	<b>10.254.934</b>			
17100	SEGURIDAD SOCIAL PERSONAL NO LABORAL	10.254.934			
<b>2</b>	<b>GASTOS CORRIENTES EN BIENES Y SERVICIOS</b>	<b>12.375.267</b>			
<b>20</b>	<b>ARRENDAMIENTOS Y CÁNONES</b>	<b>82.130</b>			
<b>202</b>	<b>ARRENDAMIENTOS DE EDIFICIOS Y OTRAS CONSTRUCCIONES</b>	<b>82.130</b>			
20200	ARRENDAMIENTOS DE EDIFICIOS Y OTRAS CONSTRUCCIONES	82.130			
<b>21</b>	<b>REPARACIONES, MANTENIMIENTO Y CONSERVACIÓN</b>	<b>255.000</b>			
<b>213</b>	<b>MAQUINARIA, INSTALACIONES Y UTILLAJE</b>	<b>151.000</b>			
21300	MAQUINARIA, INSTALACIONES Y UTILLAJE	151.000			
<b>214</b>	<b>ELEMENTOS DE TRANSPORTE</b>	<b>24.000</b>			
21400	ELEMENTOS DE TRANSPORTE	24.000			
<b>215</b>	<b>MOBILIARIO Y ENSERES</b>	<b>76.000</b>			
21500	MOBILIARIO Y ENSERES	76.000			
<b>216</b>	<b>EQUIPOS PARA PROCESOS DE LA INFORMACIÓN</b>	<b>4.000</b>			



										<i>Euros</i>
										<b>TOTAL</b>
<b>1</b>										<b>54.007.465</b>
<b>10</b>										<b>57.336</b>
<b>100</b>										<b>19.886</b>
10000										19.886
<b>101</b>										<b>37.450</b>
10100										37.450
<b>12</b>										<b>35.941.910</b>
<b>120</b>										<b>21.493.563</b>
12000										21.493.563
<b>121</b>										<b>14.448.347</b>
12100										14.418.050
12130										30.297
<b>13</b>										<b>699.743</b>
<b>130</b>										<b>569.934</b>
13000										558.124
13010										11.810
<b>131</b>										<b>129.809</b>
13100										127.541
13110										2.268
<b>14</b>										<b>103.915</b>
<b>140</b>										<b>75.814</b>
14000										75.814
<b>141</b>										<b>28.101</b>
14100										28.101
<b>16</b>										<b>6.700.878</b>
<b>160</b>										<b>6.599.888</b>
16000										6.599.888
<b>161</b>										<b>100.990</b>
16100										100.990
<b>17</b>										<b>10.503.683</b>
<b>170</b>										<b>248.749</b>
17000										248.749
<b>171</b>										<b>10.254.934</b>
17100										10.254.934
<b>2</b>										<b>12.375.267</b>
<b>20</b>										<b>82.130</b>
<b>202</b>										<b>82.130</b>
20200										82.130
<b>21</b>										<b>255.000</b>
<b>213</b>										<b>151.000</b>
21300										151.000
<b>214</b>										<b>24.000</b>
21400										24.000
<b>215</b>										<b>76.000</b>
21500										76.000
<b>216</b>										<b>4.000</b>





## 5.- Detalle económico por secciones y subprogramas

SECCIÓN		05	SANIDAD			
PROGRAMA		313B	SALUD PÚBLICA			
SUBCONCEPTO	SUBPROGRAMA	313B01				
21600	EQUIPOS PARA PROCESOS DE LA INFORMACIÓN	4.000				
<b>22</b>	<b>MATERIAL, SUMINISTROS Y OTROS</b>	<b>11.942.137</b>				
<b>220</b>	<b>MATERIAL DE OFICINA</b>	<b>58.200</b>				
22000	ORDINARIO NO INVENTARIABLE	54.000				
22001	PRENSA,REVISTAS,LIBROS Y PUBLICACIONES	4.200				
<b>221</b>	<b>SUMINISTROS</b>	<b>11.781.087</b>				
22103	COMBUSTIBLE PARA VEHÍCULOS	7.000				
22104	VESTUARIO	2.450				
22106	PRODUCTOS FARMACÉUTICOS	11.077.267				
22107	PRODUCTOS DE CONSUMO ESPECÍFICO	548.610				
22111	SUM.REPUEST.MAQUINARIA,UTILLAJE Y ELEM.TRANSPORTE	25.760				
22122	MEDICAMENTOS EXTRANJEROS	120.000				
<b>222</b>	<b>COMUNICACIONES</b>	<b>2.800</b>				
22201	POSTALES Y TELEGRÁFICAS	2.800				
<b>223</b>	<b>TRANSPORTES</b>	<b>10.250</b>				
22300	TRANSPORTES	10.250				
<b>226</b>	<b>GASTOS DIVERSOS</b>	<b>3.300</b>				
22606	REUNIONES, CONFERENCIA Y CURSOS	3.300				
<b>227</b>	<b>TRABAJOS REALIZADOS POR OTRAS EMPRESAS Y PROFES.</b>	<b>86.500</b>				
22700	LIMPIEZA Y ASEO	18.000				
22704	CUSTODIA, DEPÓSITO Y ALMACENAJE.	26.000				
22706	ESTUDIOS Y TRABAJOS TÉCNICOS	42.500				
<b>23</b>	<b>INDEMNIZACIONES POR RAZÓN DEL SERVICIO</b>	<b>96.000</b>				
<b>230</b>	<b>DIETAS</b>	<b>12.000</b>				
23000	DIETAS	12.000				
<b>231</b>	<b>LOCOMOCIÓN</b>	<b>84.000</b>				
23100	LOCOMOCIÓN	84.000				
<b>4</b>	<b>TRANSFERENCIAS CORRIENTES</b>	<b>387.550</b>				
<b>44</b>	<b>A EMPRESAS PÚBLICAS Y OTROS ENTES PÚBLICOS</b>	<b>50.000</b>				
<b>440</b>	<b>A UNIVERSIDADES</b>	<b>50.000</b>				
44041	CONV.UNIVERSIDAD LEÓN INFORMACIÓN AEROBIOLÓGICA	50.000				
<b>46</b>	<b>A CORPORACIONES LOCALES</b>	<b>50.000</b>				
<b>460</b>	<b>A CORPORACIONES LOCALES</b>	<b>50.000</b>				
46074	ACTUACIONES EN MATERIA DE SALUD	50.000				
<b>48</b>	<b>A FAMILIAS E INSTITUCIONES SIN FINES DE LUCRO</b>	<b>287.550</b>				
<b>480</b>	<b>A FAMILIAS E INSTITUCIONES SIN FINES DE LUCRO</b>	<b>287.550</b>				
48080	ACTUACIONES EN MATERIA DE SALUD	57.550				
480C4	PROGRAMA PREVENCIÓN Y CONTROL SIDA	230.000				
	<b>TOTAL OPERACIONES CORRIENTES</b>	<b>66.770.282</b>				
<b>6</b>	<b>INVERSIONES REALES</b>	<b>4.036.793</b>				
<b>62</b>	<b>INVERS.NUEVAS FUNCIONAMIENTO OPERATIVO SERVICIOS</b>	<b>60.000</b>				
<b>623</b>	<b>MAQUINARIA, INSTALACIONES Y UTILLAJE</b>	<b>60.000</b>				
62301	INSTALACIONES TÉCNICAS	60.000				
<b>63</b>	<b>INVERS.REPOSICIÓN FUNCIONAM. OPERATIVO SERVICIOS</b>	<b>140.000</b>				
<b>633</b>	<b>MAQUINARIA, INSTALACIONES Y UTILLAJE</b>	<b>140.000</b>				
63301	INSTALACIONES TÉCNICAS	140.000				



										<i>Euros</i>
										<b>TOTAL</b>
21600										4.000
<b>22</b>										<b>11.942.137</b>
<b>220</b>										<b>58.200</b>
22000										54.000
22001										4.200
<b>221</b>										<b>11.781.087</b>
22103										7.000
22104										2.450
22106										11.077.267
22107										548.610
22111										25.760
22122										120.000
<b>222</b>										<b>2.800</b>
22201										2.800
<b>223</b>										<b>10.250</b>
22300										10.250
<b>226</b>										<b>3.300</b>
22606										3.300
<b>227</b>										<b>86.500</b>
22700										18.000
22704										26.000
22706										42.500
<b>23</b>										<b>96.000</b>
<b>230</b>										<b>12.000</b>
23000										12.000
<b>231</b>										<b>84.000</b>
23100										84.000
<b>4</b>										<b>387.550</b>
<b>44</b>										<b>50.000</b>
<b>440</b>										<b>50.000</b>
44041										50.000
<b>46</b>										<b>50.000</b>
<b>460</b>										<b>50.000</b>
46074										50.000
<b>48</b>										<b>287.550</b>
<b>480</b>										<b>287.550</b>
48080										57.550
480C4										230.000
										<b>66.770.282</b>
<b>6</b>										<b>4.036.793</b>
<b>62</b>										<b>60.000</b>
<b>623</b>										<b>60.000</b>
62301										60.000
<b>63</b>										<b>140.000</b>
<b>633</b>										<b>140.000</b>
63301										140.000



## 5.- Detalle económico por secciones y subprogramas

**SECCIÓN 05 SANIDAD**  
**PROGRAMA 313B SALUD PÚBLICA**

SUBCONCEPTO	SUBPROGRAMA	313B01				
64	GASTOS DE INVERSIONES DE CARÁCTER INMATERIAL	3.836.793				
640	GASTOS DE INVESTIG.,DESARROLLO Y ESTUDIOS TÉCNICOS	35.000				
64001	ESTUDIOS Y TRABAJOS TÉCNICOS	35.000				
649	OTRO INMOVILIZADO INMATERIAL	3.801.793				
64900	OTRO INMOVILIZADO INMATERIAL	3.801.793				
7	TRANSFERENCIAS DE CAPITAL	750.000				
78	A FAMILIAS E INSTITUCIONES SIN FINES DE LUCRO	750.000				
780	A FAMILIAS E INSTITUCIONES SIN FINES DE LUCRO	750.000				
7804D	INICIATIVAS DE INTERÉS SANITARIO	750.000				
	<b>TOTAL OPERACIONES DE CAPITAL</b>	<b>4.786.793</b>				
	<b>TOTAL OPERACIONES NO FINANCIERAS</b>	<b>71.557.075</b>				
	<b>TOTAL PROGRAMA</b>	<b>71.557.075</b>				



										<i>Euros</i>
										<b>TOTAL</b>
64										3.836.793
640										35.000
64001										35.000
649										3.801.793
64900										3.801.793
7										750.000
78										750.000
780										750.000
7804D										750.000
										4.786.793
										71.557.075
										71.557.075



## 5.- Detalle económico por secciones y subprogramas

**SECCIÓN 05 SANIDAD**  
**PROGRAMA 467B INVESTIGACIÓN Y DESARROLLO EN SECTORES**

SUBCONCEPTO	SUBPROGRAMA	467B01				
4	TRANSFERENCIAS CORRIENTES	300.000				
44	A EMPRESAS PÚBLICAS Y OTROS ENTES PÚBLICOS	275.000				
440	A UNIVERSIDADES	155.000				
44028	INVESTIGACIÓN, DESARROLLO E INNOVACIÓN	55.000				
44042	ACTUACIONES EN MATERIA DE SALUD	100.000				
444	A FUNDACIONES PÚBLICAS DE LA COMUNIDAD DE C. Y L.	120.000				
44406	INVESTIGACIÓN, DESARROLLO E INNOVACIÓN	120.000				
48	A FAMILIAS E INSTITUCIONES SIN FINES DE LUCRO	25.000				
480	A FAMILIAS E INSTITUCIONES SIN FINES DE LUCRO	25.000				
48081	INVESTIGACIÓN, DESARROLLO E INNOVACIÓN	25.000				
	<b>TOTAL OPERACIONES CORRIENTES</b>	<b>300.000</b>				
7	TRANSFERENCIAS DE CAPITAL	367.597				
74	A EMPRESAS PÚBLICAS Y OTROS ENTES PÚBLICOS	367.597				
740	UNIVERSIDADES	190.000				
74007	INVESTIGACIÓN CIENTÍFICA UNIVERSITARIA	190.000				
745	A OTRAS FUNDACIONES PÚBLICAS	177.597				
74501	ACTUACIONES EN MATERIA SANITARIA	177.597				
	<b>TOTAL OPERACIONES DE CAPITAL</b>	<b>367.597</b>				
	<b>TOTAL OPERACIONES NO FINANCIERAS</b>	<b>667.597</b>				
	<b>TOTAL PROGRAMA</b>	<b>667.597</b>				



										<i>Euros</i>
										<b>TOTAL</b>
<b>4</b>										<b>300.000</b>
<b>44</b>										<b>275.000</b>
<b>440</b>										<b>155.000</b>
44028										55.000
44042										100.000
<b>444</b>										<b>120.000</b>
44406										120.000
<b>48</b>										<b>25.000</b>
<b>480</b>										<b>25.000</b>
48081										25.000
										<b>300.000</b>
<b>7</b>										<b>367.597</b>
<b>74</b>										<b>367.597</b>
<b>740</b>										<b>190.000</b>
74007										190.000
<b>745</b>										<b>177.597</b>
74501										177.597
										<b>367.597</b>
										<b>667.597</b>
										<b>667.597</b>



## 5.- Detalle económico por secciones y subprogramas

SECCIÓN		05	SANIDAD				
PROGRAMA		491A	COMUNICACIONES				
SUBCONCEPTO		SUBPROGRAMA	491A02				
6	INVERSIONES REALES		136.029				
64	GASTOS DE INVERSIONES DE CARÁCTER INMATERIAL		136.029				
645	APLICACIONES INFORMÁTICAS		136.029				
64500	APLICACIONES INFORMÁTICAS		136.029				
	<b>TOTAL OPERACIONES DE CAPITAL</b>		<b>136.029</b>				
	<b>TOTAL OPERACIONES NO FINANCIERAS</b>		<b>136.029</b>				
	<b>TOTAL PROGRAMA</b>		<b>136.029</b>				
	<b>TOTAL SECCIÓN</b>						



										<i>Euros</i>
										<b>TOTAL</b>
6										136.029
64										136.029
645										136.029
64500										136.029
										136.029
										136.029
										136.029
										3.316.343.426





1.6  
07.EDUCACIÓN

**5.- Detalle económico por secciones y subprogramas**

**SECCIÓN 07 EDUCACIÓN**  
**PROGRAMA 321A ADMINISTRACIÓN GENERAL DE EDUCACIÓN**

SUBCONCEPTO	SUBPROGRAMA	321A01				
<b>1</b>	<b>GASTOS DE PERSONAL</b>	<b>38.460.258</b>				
<b>10</b>	<b>ALTOS CARGOS</b>	<b>370.203</b>				
<b>100</b>	<b>RETRIBUCIONES BÁSICAS</b>	<b>122.028</b>				
10000	RETRIBUCIONES BÁSICAS	122.028				
<b>101</b>	<b>OTRAS REMUNERACIONES</b>	<b>248.175</b>				
10100	OTRAS REMUNERACIONES	248.175				
<b>12</b>	<b>FUNCIONARIOS</b>	<b>25.367.425</b>				
<b>120</b>	<b>RETRIBUCIONES BÁSICAS</b>	<b>14.989.695</b>				
12000	RETRIBUCIONES BÁSICAS	14.989.695				
<b>121</b>	<b>RETRIBUCIONES COMPLEMENTARIAS</b>	<b>10.377.730</b>				
12100	RETRIBUCIONES COMPLEMENTARIAS	10.377.730				
<b>13</b>	<b>LABORAL FIJO</b>	<b>3.044.718</b>				
<b>130</b>	<b>RETRIBUCIONES BÁSICAS</b>	<b>2.373.161</b>				
13000	RETRIBUCIONES BÁSICAS	2.373.161				
<b>131</b>	<b>OTRAS REMUNERACIONES</b>	<b>671.557</b>				
13100	OTRAS REMUNERACIONES	671.557				
<b>14</b>	<b>LABORAL EVENTUAL</b>	<b>252.260</b>				
<b>140</b>	<b>RETRIBUCIONES BÁSICAS</b>	<b>200.344</b>				
14000	RETRIBUCIONES BÁSICAS	200.344				
<b>141</b>	<b>OTRAS REMUNERACIONES</b>	<b>51.916</b>				
14100	OTRAS REMUNERACIONES	51.916				
<b>16</b>	<b>INCENTIVOS AL RENDIMIENTO</b>	<b>3.452.436</b>				
<b>160</b>	<b>PRODUCTIVIDAD</b>	<b>3.452.436</b>				
16000	PRODUCTIVIDAD	3.452.436				
<b>17</b>	<b>CUOTAS Y PRESTACIONES A CARGO DE LA COMUNIDAD</b>	<b>5.782.649</b>				
<b>170</b>	<b>SEGURIDAD SOCIAL PERSONAL LABORAL</b>	<b>1.044.733</b>				
17000	SEGURIDAD SOCIAL PERSONAL LABORAL	1.044.733				
<b>171</b>	<b>SEGURIDAD SOCIAL PERSONAL NO LABORAL</b>	<b>4.735.916</b>				
17100	SEGURIDAD SOCIAL PERSONAL NO LABORAL	4.735.916				
<b>177</b>	<b>OTRAS CUOTAS</b>	<b>2.000</b>				
17700	OTRAS CUOTAS	2.000				
<b>18</b>	<b>OTROS GASTOS SOCIALES A CARGO DE LA COMUNIDAD</b>	<b>190.567</b>				
<b>180</b>	<b>FORMACIÓN Y PERFECCIONAMIENTO DEL PERSONAL</b>	<b>40.120</b>				
18000	FORMACIÓN Y PERFECCIONAMIENTO DEL PERSONAL	40.120				
<b>185</b>	<b>SEGUROS</b>	<b>150.447</b>				
18500	SEGUROS	150.447				
<b>2</b>	<b>GASTOS CORRIENTES EN BIENES Y SERVICIOS</b>	<b>3.710.205</b>				
<b>20</b>	<b>ARRENDAMIENTOS Y CÁNONES</b>	<b>310.500</b>				
<b>202</b>	<b>ARRENDAMIENTOS DE EDIFICIOS Y OTRAS CONSTRUCCIONES</b>	<b>303.000</b>				
20200	ARRENDAMIENTOS DE EDIFICIOS Y OTRAS CONSTRUCCIONES	303.000				
<b>205</b>	<b>ARRENDAMIENTOS DE MOBILIARIO Y ENSERES</b>	<b>7.500</b>				
20500	ARRENDAMIENTOS DE MOBILIARIO Y ENSERES	7.500				
<b>21</b>	<b>REPARACIONES, MANTENIMIENTO Y CONSERVACIÓN</b>	<b>297.376</b>				
<b>212</b>	<b>EDIFICIOS Y OTRAS CONSTRUCCIONES</b>	<b>34.520</b>				
21200	EDIFICIOS Y OTRAS CONSTRUCCIONES	34.520				
<b>213</b>	<b>MAQUINARIA, INSTALACIONES Y UTILLAJE</b>	<b>61.304</b>				



										<i>Euros</i>
										<b>TOTAL</b>
<b>1</b>										<b>38.460.258</b>
<b>10</b>										<b>370.203</b>
<b>100</b>										<b>122.028</b>
10000										122.028
<b>101</b>										<b>248.175</b>
10100										248.175
<b>12</b>										<b>25.367.425</b>
<b>120</b>										<b>14.989.695</b>
12000										14.989.695
<b>121</b>										<b>10.377.730</b>
12100										10.377.730
<b>13</b>										<b>3.044.718</b>
<b>130</b>										<b>2.373.161</b>
13000										2.373.161
<b>131</b>										<b>671.557</b>
13100										671.557
<b>14</b>										<b>252.260</b>
<b>140</b>										<b>200.344</b>
14000										200.344
<b>141</b>										<b>51.916</b>
14100										51.916
<b>16</b>										<b>3.452.436</b>
<b>160</b>										<b>3.452.436</b>
16000										3.452.436
<b>17</b>										<b>5.782.649</b>
<b>170</b>										<b>1.044.733</b>
17000										1.044.733
<b>171</b>										<b>4.735.916</b>
17100										4.735.916
<b>177</b>										<b>2.000</b>
17700										2.000
<b>18</b>										<b>190.567</b>
<b>180</b>										<b>40.120</b>
18000										40.120
<b>185</b>										<b>150.447</b>
18500										150.447
<b>2</b>										<b>3.710.205</b>
<b>20</b>										<b>310.500</b>
<b>202</b>										<b>303.000</b>
20200										303.000
<b>205</b>										<b>7.500</b>
20500										7.500
<b>21</b>										<b>297.376</b>
<b>212</b>										<b>34.520</b>
21200										34.520
<b>213</b>										<b>61.304</b>

**5.- Detalle económico por secciones y subprogramas**

**SECCIÓN 07 EDUCACIÓN**  
**PROGRAMA 321A ADMINISTRACIÓN GENERAL DE EDUCACIÓN**

SUBCONCEPTO	SUBPROGRAMA	321A01				
21300	MAQUINARIA, INSTALACIONES Y UTILLAJE	61.304				
<b>214</b>	<b>ELEMENTOS DE TRANSPORTE</b>	<b>25.600</b>				
21400	ELEMENTOS DE TRANSPORTE	25.600				
<b>215</b>	<b>MOBILIARIO Y ENSERES</b>	<b>95.050</b>				
21500	MOBILIARIO Y ENSERES	95.050				
<b>216</b>	<b>EQUIPOS PARA PROCESOS DE LA INFORMACIÓN</b>	<b>49.302</b>				
21600	EQUIPOS PARA PROCESOS DE LA INFORMACIÓN	49.302				
<b>219</b>	<b>OTRO INMOVILIZADO MATERIAL</b>	<b>31.600</b>				
21900	OTRO INMOVILIZADO MATERIAL	31.600				
<b>22</b>	<b>MATERIAL, SUMINISTROS Y OTROS</b>	<b>2.941.279</b>				
<b>220</b>	<b>MATERIAL DE OFICINA</b>	<b>513.160</b>				
22000	ORDINARIO NO INVENTARIABLE	128.000				
22001	PRENSA,REVISTAS,LIBROS Y PUBLICACIONES	321.660				
22002	MATERIAL INFORMÁTICO NO INVENTARIABLE	63.500				
<b>221</b>	<b>SUMINISTROS</b>	<b>726.812</b>				
22100	ENERGÍA ELÉCTRICA	341.619				
22101	AGUA	28.720				
22102	GAS Y CALEFACCIÓN	147.812				
22103	COMBUSTIBLE PARA VEHÍCULOS	69.386				
22104	VESTUARIO	1.720				
22111	SUM.REPUEST.MAQUINARIA,UTILLAJE Y ELEM.TRANSPORTE	7.435				
22112	SUM.MATER.ELECTRÓN.,ELÉCTRICO Y DE COMUNICACIONES	10.680				
22199	OTROS SUMINISTROS	119.440				
<b>222</b>	<b>COMUNICACIONES</b>	<b>486.500</b>				
22201	POSTALES Y TELEGRÁFICAS	254.500				
22204	SERVICIOS DE TELECOMUNICACIONES	232.000				
<b>223</b>	<b>TRANSPORTES</b>	<b>6.650</b>				
22300	TRANSPORTES	6.650				
<b>224</b>	<b>PRIMAS DE SEGUROS</b>	<b>16.500</b>				
22400	PRIMAS DE SEGUROS	16.500				
<b>225</b>	<b>TRIBUTOS</b>	<b>54.518</b>				
22500	I.B.I.	40.376				
22501	IMPUESTO DE CIRCULACIÓN DE VEHÍCULOS	2.762				
22502	I.T.V.	1.030				
22503	OTRAS TASAS	10.350				
<b>226</b>	<b>GASTOS DIVERSOS</b>	<b>58.288</b>				
22601	ATENCIÓNES PROTOCOLARIAS Y REPRESENTATIVAS	10.000				
22603	JURÍDICOS Y CONTENCIOSOS	10.000				
22606	REUNIONES, CONFERENCIA Y CURSOS	25.000				
22608	GASTOS DE INSERCIÓNES EN BOLETINES OFICIALES	6.000				
22699	OTROS GASTOS	7.288				
<b>227</b>	<b>TRABAJOS REALIZADOS POR OTRAS EMPRESAS Y PROFES.</b>	<b>1.078.851</b>				
22700	LIMPIEZA Y ASEO	473.731				
22701	SEGURIDAD	315.755				
22703	POSTALES	500				
22704	CUSTODIA, DEPÓSITO Y ALMACENAJE.	615				



										<i>Euros</i>
										<b>TOTAL</b>
21300										61.304
<b>214</b>										<b>25.600</b>
21400										25.600
<b>215</b>										<b>95.050</b>
21500										95.050
<b>216</b>										<b>49.302</b>
21600										49.302
<b>219</b>										<b>31.600</b>
21900										31.600
<b>22</b>										<b>2.941.279</b>
<b>220</b>										<b>513.160</b>
22000										128.000
22001										321.660
22002										63.500
<b>221</b>										<b>726.812</b>
22100										341.619
22101										28.720
22102										147.812
22103										69.386
22104										1.720
22111										7.435
22112										10.680
22199										119.440
<b>222</b>										<b>486.500</b>
22201										254.500
22204										232.000
<b>223</b>										<b>6.650</b>
22300										6.650
<b>224</b>										<b>16.500</b>
22400										16.500
<b>225</b>										<b>54.518</b>
22500										40.376
22501										2.762
22502										1.030
22503										10.350
<b>226</b>										<b>58.288</b>
22601										10.000
22603										10.000
22606										25.000
22608										6.000
22699										7.288
<b>227</b>										<b>1.078.851</b>
22700										473.731
22701										315.755
22703										500
22704										615

**5.- Detalle económico por secciones y subprogramas**

**SECCIÓN 07 EDUCACIÓN**  
**PROGRAMA 321A ADMINISTRACIÓN GENERAL DE EDUCACIÓN**

SUBCONCEPTO	SUBPROGRAMA	321A01				
22799	OTROS	288.250				
<b>23</b>	<b>INDEMNIZACIONES POR RAZÓN DEL SERVICIO</b>	<b>161.050</b>				
<b>230</b>	<b>DIETAS</b>	<b>29.050</b>				
23000	DIETAS	29.050				
<b>231</b>	<b>LOCOMOCIÓN</b>	<b>122.000</b>				
23100	LOCOMOCIÓN	122.000				
<b>233</b>	<b>OTRAS INDEMNIZACIONES</b>	<b>10.000</b>				
23300	OTRAS INDEMNIZACIONES	10.000				
	<b>TOTAL OPERACIONES CORRIENTES</b>	<b>42.170.463</b>				
<b>6</b>	<b>INVERSIONES REALES</b>	<b>2.543.927</b>				
<b>62</b>	<b>INVERS.NUEVAS FUNCIONAMIENTO OPERATIVO SERVICIOS</b>	<b>86.226</b>				
<b>627</b>	<b>EQUIPOS PARA PROCESOS DE LA INFORMACIÓN</b>	<b>86.226</b>				
62700	EQUIPOS PARA PROCESOS DE LA INFORMACIÓN	86.226				
<b>63</b>	<b>INVERS.REPOSICIÓN FUNCIONAM. OPERATIVO SERVICIOS</b>	<b>848.256</b>				
<b>631</b>	<b>CONSTRUCCIONES</b>	<b>327.000</b>				
63100	CONSTRUCCIONES	327.000				
<b>633</b>	<b>MAQUINARIA, INSTALACIONES Y UTILLAJE</b>	<b>28.000</b>				
63301	INSTALACIONES TÉCNICAS	28.000				
<b>636</b>	<b>MOBILIARIO</b>	<b>9.984</b>				
63600	MOBILIARIO	9.984				
<b>637</b>	<b>EQUIPOS PARA PROCESOS DE LA INFORMACIÓN</b>	<b>339.664</b>				
63700	EQUIPOS PARA PROCESOS DE LA INFORMACIÓN	339.664				
<b>638</b>	<b>ELEMENTOS DE TRANSPORTE</b>	<b>143.608</b>				
63800	ELEMENTOS DE TRANSPORTE	143.608				
<b>64</b>	<b>GASTOS DE INVERSIONES DE CARÁCTER INMATERIAL</b>	<b>1.609.445</b>				
<b>641</b>	<b>CAMPAÑAS DE PROMOCIÓN</b>	<b>9.500</b>				
64100	CAMPAÑAS DE PROMOCIÓN	9.500				
<b>645</b>	<b>APLICACIONES INFORMÁTICAS</b>	<b>1.599.945</b>				
64500	APLICACIONES INFORMÁTICAS	1.599.945				
	<b>TOTAL OPERACIONES DE CAPITAL</b>	<b>2.543.927</b>				
	<b>TOTAL OPERACIONES NO FINANCIERAS</b>	<b>44.714.390</b>				
<b>8</b>	<b>ACTIVOS FINANCIEROS</b>	<b>37.564</b>				
<b>83</b>	<b>CONCESIÓN DE PRÉSTAMOS FUERA DEL SECTOR PÚBLICO</b>	<b>37.564</b>				
<b>830</b>	<b>PRÉSTAMOS A CORTO PLAZO</b>	<b>9.000</b>				
83003	ANTICIPOS AL PERSONAL	9.000				
<b>831</b>	<b>PRÉSTAMOS A LARGO PLAZO</b>	<b>28.564</b>				
83103	ANTICIPOS AL PERSONAL	28.564				
	<b>TOTAL OPERACIONES FINANCIERAS</b>	<b>37.564</b>				
	<b>TOTAL PROGRAMA</b>	<b>44.751.954</b>				



										<i>Euros</i>
										<b>TOTAL</b>
22799										288.250
<b>23</b>										<b>161.050</b>
<b>230</b>										<b>29.050</b>
23000										29.050
<b>231</b>										<b>122.000</b>
23100										122.000
<b>233</b>										<b>10.000</b>
23300										10.000
										<b>42.170.463</b>
<b>6</b>										<b>2.543.927</b>
<b>62</b>										<b>86.226</b>
<b>627</b>										<b>86.226</b>
62700										86.226
<b>63</b>										<b>848.256</b>
<b>631</b>										<b>327.000</b>
63100										327.000
<b>633</b>										<b>28.000</b>
63301										28.000
<b>636</b>										<b>9.984</b>
63600										9.984
<b>637</b>										<b>339.664</b>
63700										339.664
<b>638</b>										<b>143.608</b>
63800										143.608
<b>64</b>										<b>1.609.445</b>
<b>641</b>										<b>9.500</b>
64100										9.500
<b>645</b>										<b>1.599.945</b>
64500										1.599.945
										<b>2.543.927</b>
										<b>44.714.390</b>
<b>8</b>										<b>37.564</b>
<b>83</b>										<b>37.564</b>
<b>830</b>										<b>9.000</b>
83003										9.000
<b>831</b>										<b>28.564</b>
83103										28.564
										<b>37.564</b>
										<b>44.751.954</b>



<b>5.- Detalle económico por secciones y subprogramas</b>						
<b>SECCIÓN</b>		<b>07</b>	<b>EDUCACIÓN</b>			
<b>PROGRAMA</b>		<b>322A</b>	<b>ENSEÑANZA ESCOLAR</b>			
SUBCONCEPTO	SUBPROGRAMA	322A01	322A02	322A03	322A04	322A05
<b>1</b>	<b>GASTOS DE PERSONAL</b>	<b>437.087.552</b>	<b>595.130.590</b>	<b>23.783.547</b>	<b>5.527.911</b>	<b>18.120.279</b>
<b>12</b>	<b>FUNCIONARIOS</b>	<b>390.428.058</b>	<b>498.631.249</b>	<b>22.341.277</b>		<b>15.924.747</b>
<b>120</b>	<b>RETRIBUCIONES BÁSICAS</b>	<b>212.816.240</b>	<b>281.884.116</b>	<b>12.130.988</b>		<b>8.354.226</b>
12000	RETRIBUCIONES BÁSICAS	212.816.240	281.884.116	12.130.988		8.354.226
<b>121</b>	<b>RETRIBUCIONES COMPLEMENTARIAS</b>	<b>177.611.818</b>	<b>216.747.133</b>	<b>10.210.289</b>		<b>7.570.521</b>
12100	RETRIBUCIONES COMPLEMENTARIAS	177.611.818	216.747.133	10.210.289		7.570.521
<b>13</b>	<b>LABORAL FIJO</b>	<b>17.347.572</b>	<b>45.495.193</b>		<b>4.419.382</b>	<b>1.322.071</b>
<b>130</b>	<b>RETRIBUCIONES BÁSICAS</b>	<b>11.101.398</b>	<b>37.604.984</b>		<b>3.589.930</b>	<b>1.067.259</b>
13000	RETRIBUCIONES BÁSICAS	11.101.398	37.604.984		3.589.930	1.067.259
<b>131</b>	<b>OTRAS REMUNERACIONES</b>	<b>6.246.174</b>	<b>7.890.209</b>		<b>829.452</b>	<b>254.812</b>
13100	OTRAS REMUNERACIONES	6.246.174	7.890.209		829.452	254.812
<b>14</b>	<b>LABORAL EVENTUAL</b>	<b>1.686.722</b>	<b>1.551.549</b>		<b>72.510</b>	<b>16.906</b>
<b>140</b>	<b>RETRIBUCIONES BÁSICAS</b>	<b>1.326.220</b>	<b>1.220.261</b>		<b>57.633</b>	<b>13.834</b>
14000	RETRIBUCIONES BÁSICAS	1.326.220	1.220.261		57.633	13.834
<b>141</b>	<b>OTRAS REMUNERACIONES</b>	<b>360.502</b>	<b>331.288</b>		<b>14.877</b>	<b>3.072</b>
14100	OTRAS REMUNERACIONES	360.502	331.288		14.877	3.072
<b>16</b>	<b>INCENTIVOS AL RENDIMIENTO</b>	<b>3.711.016</b>	<b>4.992.285</b>	<b>252.104</b>		<b>125.730</b>
<b>160</b>	<b>PRODUCTIVIDAD</b>	<b>3.370.000</b>	<b>3.963.909</b>	<b>230.690</b>		<b>90.622</b>
16000	PRODUCTIVIDAD	3.370.000	3.963.909	230.690		90.622
<b>161</b>	<b>GRATIFICACIONES</b>	<b>341.016</b>	<b>1.028.376</b>	<b>21.414</b>		<b>35.108</b>
16100	GRATIFICACIONES	341.016	1.028.376	21.414		35.108
<b>17</b>	<b>CUOTAS Y PRESTACIONES A CARGO DE LA COMUNIDAD</b>	<b>23.914.184</b>	<b>44.350.314</b>	<b>1.190.166</b>	<b>1.036.019</b>	<b>451.583</b>
<b>170</b>	<b>SEGURIDAD SOCIAL PERSONAL LABORAL</b>	<b>5.665.385</b>	<b>13.880.206</b>		<b>1.036.019</b>	<b>419.421</b>
17000	SEGURIDAD SOCIAL PERSONAL LABORAL	5.665.385	13.880.206		1.036.019	419.421
<b>171</b>	<b>SEGURIDAD SOCIAL PERSONAL NO LABORAL</b>	<b>18.248.799</b>	<b>30.470.108</b>	<b>1.190.166</b>		<b>32.162</b>
17100	SEGURIDAD SOCIAL PERSONAL NO LABORAL	18.248.799	30.470.108	1.190.166		32.162
<b>18</b>	<b>OTROS GASTOS SOCIALES A CARGO DE LA COMUNIDAD</b>		<b>110.000</b>			<b>279.242</b>
<b>180</b>	<b>FORMACIÓN Y PERFECCIONAMIENTO DEL PERSONAL</b>		<b>110.000</b>			<b>179.136</b>
18000	FORMACIÓN Y PERFECCIONAMIENTO DEL PERSONAL		110.000			179.136
<b>189</b>	<b>OTROS GASTOS SOCIALES</b>					<b>100.106</b>
18900	OTROS GASTOS SOCIALES					100.106
<b>2</b>	<b>GASTOS CORRIENTES EN BIENES Y SERVICIOS</b>	<b>7.022.097</b>	<b>32.551.351</b>	<b>3.193.129</b>	<b>77.269.321</b>	<b>6.496.780</b>
<b>20</b>	<b>ARRENDAMIENTOS Y CÁNONES</b>	<b>237.266</b>	<b>328.784</b>			<b>11.500</b>
<b>202</b>	<b>ARRENDAMIENTOS DE EDIFICIOS Y OTRAS CONSTRUCCIONES</b>		<b>148.784</b>			<b>11.500</b>
20200	ARRENDAMIENTOS DE EDIFICIOS Y OTRAS CONSTRUCCIONES		148.784			11.500
<b>208</b>	<b>ARRENDAMIENTOS DE OTRO INMOVILIZADO MATERIAL</b>	<b>237.266</b>	<b>180.000</b>			
20800	ARRENDAMIENTOS DE OTRO INMOVILIZADO MATERIAL	237.266	180.000			
<b>21</b>	<b>REPARACIONES, MANTENIMIENTO Y CONSERVACIÓN</b>		<b>200.001</b>			
<b>212</b>	<b>EDIFICIOS Y OTRAS CONSTRUCCIONES</b>		<b>200.001</b>			
21200	EDIFICIOS Y OTRAS CONSTRUCCIONES		200.001			
<b>22</b>	<b>MATERIAL, SUMINISTROS Y OTROS</b>	<b>5.629.166</b>	<b>31.312.812</b>	<b>3.087.629</b>	<b>77.269.321</b>	<b>6.303.980</b>
<b>220</b>	<b>MATERIAL DE OFICINA</b>		<b>28.146</b>			<b>308.645</b>
22000	ORDINARIO NO INVENTARIABLE		28.146			2.250
22001	PRENSA,REVISTAS,LIBROS Y PUBLICACIONES		25.000			241.395
22002	MATERIAL INFORMÁTICO NO INVENTARIABLE		3.146			65.000
<b>221</b>	<b>SUMINISTROS</b>	<b>31.000</b>	<b>4.842.572</b>	<b>113.946</b>		<b>309.896</b>





										<i>Euros</i>
										<b>TOTAL</b>
<b>1</b>										<b>1.079.649.879</b>
<b>12</b>										<b>927.325.331</b>
<b>120</b>										<b>515.185.570</b>
12000										515.185.570
<b>121</b>										<b>412.139.761</b>
12100										412.139.761
<b>13</b>										<b>68.584.218</b>
<b>130</b>										<b>53.363.571</b>
13000										53.363.571
<b>131</b>										<b>15.220.647</b>
13100										15.220.647
<b>14</b>										<b>3.327.687</b>
<b>140</b>										<b>2.617.948</b>
14000										2.617.948
<b>141</b>										<b>709.739</b>
14100										709.739
<b>16</b>										<b>9.081.135</b>
<b>160</b>										<b>7.655.221</b>
16000										7.655.221
<b>161</b>										<b>1.425.914</b>
16100										1.425.914
<b>17</b>										<b>70.942.266</b>
<b>170</b>										<b>21.001.031</b>
17000										21.001.031
<b>171</b>										<b>49.941.235</b>
17100										49.941.235
<b>18</b>										<b>389.242</b>
<b>180</b>										<b>289.136</b>
18000										289.136
<b>189</b>										<b>100.106</b>
18900										100.106
<b>2</b>										<b>126.532.678</b>
<b>20</b>										<b>577.550</b>
<b>202</b>										<b>160.284</b>
20200										160.284
<b>208</b>										<b>417.266</b>
20800										417.266
<b>21</b>										<b>200.001</b>
<b>212</b>										<b>200.001</b>
21200										200.001
<b>22</b>										<b>123.602.908</b>
<b>220</b>										<b>336.791</b>
22000										2.250
22001										266.395
22002										68.146
<b>221</b>										<b>5.297.414</b>

**5.- Detalle económico por secciones y subprogramas**

<b>SECCIÓN 07 EDUCACIÓN</b>						
<b>PROGRAMA 322A ENSEÑANZA ESCOLAR</b>						
<b>SUBCONCEPTO</b>	<b>SUBPROGRAMA</b>	<b>322A01</b>	<b>322A02</b>	<b>322A03</b>	<b>322A04</b>	<b>322A05</b>
22100	ENERGÍA ELÉCTRICA	31.000	3.360.754	90.652		29.275
22102	GAS Y CALEFACCIÓN		1.470.370	23.294		24.621
22107	PRODUCTOS DE CONSUMO ESPECÍFICO		8.000			256.000
22108	SUM.MATER.DEPORTIVO, DIDÁCTICO Y CULTURAL.		3.448			
<b>222</b>	<b>COMUNICACIONES</b>	<b>334.120</b>	<b>1.557.878</b>			<b>4.217.000</b>
22204	SERVICIOS DE TELECOMUNICACIONES	334.120	1.557.878			4.217.000
<b>223</b>	<b>TRANSPORTES</b>		<b>2.500</b>		<b>48.800.006</b>	<b>50.764</b>
22300	TRANSPORTES		2.500		48.800.006	50.764
<b>224</b>	<b>PRIMAS DE SEGUROS</b>	<b>26.600</b>	<b>372.400</b>	<b>11.400</b>		<b>120.000</b>
22400	PRIMAS DE SEGUROS	26.600	372.400	11.400		120.000
<b>226</b>	<b>GASTOS DIVERSOS</b>		<b>50.252</b>			<b>272.540</b>
22603	JURÍDICOS Y CONTENCIOSOS		10.000			130.438
22606	REUNIONES, CONFERENCIA Y CURSOS		20.252			5.602
22607	OPOSICIONES Y PRUEBAS SELECTIVAS					1.500
22609	ACTIVIDADES CULTURALES Y DEPORTIVAS					135.000
22699	OTROS GASTOS		20.000			
<b>227</b>	<b>TRABAJOS REALIZADOS POR OTRAS EMPRESAS Y PROFES.</b>	<b>5.956</b>	<b>3.279.483</b>	<b>122.196</b>	<b>6.779.018</b>	<b>430.346</b>
22700	LIMPIEZA Y ASEO	5.956	2.981.383	122.196		88.755
22701	SEGURIDAD		101.023			
22706	ESTUDIOS Y TRABAJOS TÉCNICOS		87.204			341.591
22799	OTROS		109.873		6.779.018	
<b>229</b>	<b>GASTOS FUNCIONAM. CENTROS DOCENTES NO UNIVERSIT.</b>	<b>5.231.490</b>	<b>21.179.581</b>	<b>2.840.087</b>	<b>21.690.297</b>	<b>594.789</b>
22900	GASTOS FUNCIONAM. CENTROS DOCENTES NO UNIVERSIT.	5.231.490	21.179.581	2.840.087	21.690.297	594.789
<b>23</b>	<b>INDEMNIZACIONES POR RAZÓN DEL SERVICIO</b>	<b>1.155.665</b>	<b>709.754</b>	<b>105.500</b>		<b>181.300</b>
<b>230</b>	<b>DIETAS</b>	<b>7.840</b>	<b>81.754</b>	<b>500</b>		<b>14.538</b>
23000	DIETAS	7.840	81.754	500		14.538
<b>231</b>	<b>LOCOMOCIÓN</b>	<b>991.973</b>	<b>525.244</b>	<b>105.000</b>		<b>111.590</b>
23100	LOCOMOCIÓN	991.973	525.244	105.000		111.590
<b>233</b>	<b>OTRAS INDEMNIZACIONES</b>	<b>155.852</b>	<b>102.756</b>			<b>55.172</b>
23300	OTRAS INDEMNIZACIONES	155.852	102.756			55.172
<b>4</b>	<b>TRANSFERENCIAS CORRIENTES</b>	<b>128.135.431</b>	<b>146.917.841</b>	<b>120.000</b>	<b>982.465</b>	<b>14.800.000</b>
<b>44</b>	<b>A EMPRESAS PÚBLICAS Y OTROS ENTES PÚBLICOS</b>		<b>4.381.402</b>			
<b>444</b>	<b>A FUNDACIONES PÚBLICAS DE LA COMUNIDAD DE C. Y L.</b>		<b>4.381.402</b>			
44401	FUNDAC.UNIVERSIDADES Y ENSEÑANZAS SUPERIORES C.Y L		4.381.402			
<b>46</b>	<b>A CORPORACIONES LOCALES</b>		<b>1.488.264</b>			
<b>460</b>	<b>A CORPORACIONES LOCALES</b>		<b>1.488.264</b>			
46052	CONVENIOS MEJORA EDUCACIÓN		1.482.264			
46073	PROGRAMAS DE CUALIFICACIÓN PROFESIONAL INICIAL		6.000			
<b>47</b>	<b>A EMPRESAS PRIVADAS</b>	<b>128.053.569</b>	<b>138.878.827</b>			
<b>470</b>	<b>A EMPRESAS PRIVADAS</b>	<b>128.053.569</b>	<b>138.878.827</b>			
47002	CENTROS CONCERTADOS	128.053.569	138.708.827			
47030	ACTUACIONES EN FORMACIÓN PROFESIONAL		170.000			
<b>48</b>	<b>A FAMILIAS E INSTITUCIONES SIN FINES DE LUCRO</b>	<b>81.862</b>	<b>2.169.348</b>	<b>120.000</b>	<b>982.465</b>	<b>14.800.000</b>
<b>480</b>	<b>A FAMILIAS E INSTITUCIONES SIN FINES DE LUCRO</b>	<b>81.862</b>	<b>2.169.348</b>	<b>120.000</b>	<b>982.465</b>	<b>14.800.000</b>
48006	AYUDAS SEMIN.MENORES DIOCESANOS Y RELIG.IG.	81.862	1.932.528			
4802T	PROGRAMA FOMENTO LENGUAS EXTRANJERAS					1.260.000



										<i>Euros</i>
										<b>TOTAL</b>
22100										3.511.681
22102										1.518.285
22107										264.000
22108										3.448
<b>222</b>										<b>6.108.998</b>
22204										6.108.998
<b>223</b>										<b>48.853.270</b>
22300										48.853.270
<b>224</b>										<b>530.400</b>
22400										530.400
<b>226</b>										<b>322.792</b>
22603										140.438
22606										25.854
22607										1.500
22609										135.000
22699										20.000
<b>227</b>										<b>10.616.999</b>
22700										3.198.290
22701										101.023
22706										428.795
22799										6.888.891
<b>229</b>										<b>51.536.244</b>
22900										51.536.244
<b>23</b>										<b>2.152.219</b>
<b>230</b>										<b>104.632</b>
23000										104.632
<b>231</b>										<b>1.733.807</b>
23100										1.733.807
<b>233</b>										<b>313.780</b>
23300										313.780
<b>4</b>										<b>290.955.737</b>
<b>44</b>										<b>4.381.402</b>
<b>444</b>										<b>4.381.402</b>
44401										4.381.402
<b>46</b>										<b>1.488.264</b>
<b>460</b>										<b>1.488.264</b>
46052										1.482.264
46073										6.000
<b>47</b>										<b>266.932.396</b>
<b>470</b>										<b>266.932.396</b>
47002										266.762.396
47030										170.000
<b>48</b>										<b>18.153.675</b>
<b>480</b>										<b>18.153.675</b>
48006										2.014.390
4802T										1.260.000



<b>5.- Detalle económico por secciones y subprogramas</b>						
<b>SECCIÓN</b>		<b>07</b>	<b>EDUCACIÓN</b>			
<b>PROGRAMA</b>		<b>322A</b>	<b>ENSEÑANZA ESCOLAR</b>			
SUBCONCEPTO	SUBPROGRAMA	322A01	322A02	322A03	322A04	322A05
4803E	PROGRAMAS DE CUALIFICACIÓN PROFESIONAL INICIAL		200.000			
4803M	PREMIOS EDUCACIÓN NO UNIVERSITARIA					55.000
4803R	FORMACIÓN PROFESIONAL BÁSICA		36.820			
4803U	AYUDAS A ENTIDADES SERVICIOS COMPLEMENT.ENSEÑANZA				777.465	
4804F	PROYECTOS DE EXCELENCIA					12.000
48058	SUBVENCIÓN ABSENTISMO AYUDA A DOMICILIO Y COMPENS.			120.000		
48078	ASOCIAC.Y FEDERAC.DE MADRES, PADRES Y ALUMNOS				25.000	
48088	BECAS GRATUIDAD LIBROS					12.500.000
48091	TRANSPORTE, RESIDENCIA Y MATRÍCULA					973.000
48095	PLURIDEFICIENTES				180.000	
<b>TOTAL OPERACIONES CORRIENTES</b>		<b>572.245.080</b>	<b>774.599.782</b>	<b>27.096.676</b>	<b>83.779.697</b>	<b>39.417.059</b>
<b>6</b>	<b>INVERSIONES REALES</b>	<b>21.883.640</b>	<b>18.013.615</b>	<b>233.904</b>		<b>2.038.882</b>
<b>62</b>	<b>INVERS.NUEVAS FUNCIONAMIENTO OPERATIVO SERVICIOS</b>	<b>17.878.343</b>	<b>9.078.064</b>			
<b>621</b>	<b>CONSTRUCCIONES</b>	<b>17.035.286</b>	<b>7.855.660</b>			
62100	CONSTRUCCIONES		3.470.660			
621A0	CONSTRUCCIONES. INVENTARIOS ESPECIALES	17.035.286	4.385.000			
<b>623</b>	<b>MAQUINARIA, INSTALACIONES Y UTILLAJE</b>		<b>103.790</b>			
62300	MAQUINARIA		71.029			
62301	INSTALACIONES TÉCNICAS		4.647			
62302	UTILLAJE		28.114			
<b>624</b>	<b>FONDO BIBLIOGRÁFICO</b>		<b>3.564</b>			
62400	FONDO BIBLIOGRÁFICO		3.564			
<b>626</b>	<b>MOBILIARIO</b>	<b>843.057</b>	<b>1.079.140</b>			
62600	MOBILIARIO	843.057	1.079.140			
<b>627</b>	<b>EQUIPOS PARA PROCESOS DE LA INFORMACIÓN</b>		<b>18.849</b>			
62700	EQUIPOS PARA PROCESOS DE LA INFORMACIÓN		18.849			
<b>629</b>	<b>OTRO INMOVILIZADO MATERIAL</b>		<b>17.061</b>			
62902	OTRO INMOVILIZADO MATERIAL		17.061			
<b>63</b>	<b>INVERS.REPOSICIÓN FUNCIONAM. OPERATIVO SERVICIOS</b>	<b>4.005.297</b>	<b>7.867.551</b>	<b>193.904</b>		
<b>631</b>	<b>CONSTRUCCIONES</b>	<b>3.786.043</b>	<b>5.563.242</b>	<b>193.904</b>		
63100	CONSTRUCCIONES		5.563.242	193.904		
631A0	CONSTRUCCIONES. INVENTARIOS ESPECIALES	3.786.043				
<b>636</b>	<b>MOBILIARIO</b>	<b>219.254</b>	<b>2.304.309</b>			
63600	MOBILIARIO	219.254	2.304.309			
<b>64</b>	<b>GASTOS DE INVERSIONES DE CARÁCTER INMATERIAL</b>		<b>1.068.000</b>	<b>40.000</b>		<b>2.038.882</b>
<b>645</b>	<b>APLICACIONES INFORMÁTICAS</b>		<b>37.000</b>			
64500	APLICACIONES INFORMÁTICAS		37.000			
<b>649</b>	<b>OTRO INMOVILIZADO INMATERIAL</b>		<b>1.031.000</b>	<b>40.000</b>		<b>2.038.882</b>
64900	OTRO INMOVILIZADO INMATERIAL		1.031.000	40.000		2.038.882
<b>7</b>	<b>TRANSFERENCIAS DE CAPITAL</b>	<b>962.570</b>	<b>325.000</b>			<b>150.000</b>
<b>76</b>	<b>A CORPORACIONES LOCALES</b>	<b>962.570</b>				
<b>760</b>	<b>A CORPORACIONES LOCALES</b>	<b>962.570</b>				
76066	OBRAS Y EQUIPAMIENTO EN CENTROS ESCOLARES	962.570				
<b>77</b>	<b>A EMPRESAS PRIVADAS</b>		<b>150.000</b>			
<b>770</b>	<b>A EMPRESAS PRIVADAS</b>		<b>150.000</b>			
7700Z	FORMACIÓN PROFESIONAL DUAL		150.000			



										<i>Euros</i>
										<b>TOTAL</b>
4803E										200.000
4803M										55.000
4803R										36.820
4803U										777.465
4804F										12.000
48058										120.000
48078										25.000
48088										12.500.000
48091										973.000
48095										180.000
										<b>1.497.138.294</b>
<b>6</b>										<b>42.170.041</b>
<b>62</b>										<b>26.956.407</b>
<b>621</b>										<b>24.890.946</b>
62100										3.470.660
621A0										21.420.286
<b>623</b>										<b>103.790</b>
62300										71.029
62301										4.647
62302										28.114
<b>624</b>										<b>3.564</b>
62400										3.564
<b>626</b>										<b>1.922.197</b>
62600										1.922.197
<b>627</b>										<b>18.849</b>
62700										18.849
<b>629</b>										<b>17.061</b>
62902										17.061
<b>63</b>										<b>12.066.752</b>
<b>631</b>										<b>9.543.189</b>
63100										5.757.146
631A0										3.786.043
<b>636</b>										<b>2.523.563</b>
63600										2.523.563
<b>64</b>										<b>3.146.882</b>
<b>645</b>										<b>37.000</b>
64500										37.000
<b>649</b>										<b>3.109.882</b>
64900										3.109.882
<b>7</b>										<b>1.437.570</b>
<b>76</b>										<b>962.570</b>
<b>760</b>										<b>962.570</b>
76066										962.570
<b>77</b>										<b>150.000</b>
<b>770</b>										<b>150.000</b>
7700Z										150.000



## 5.- Detalle económico por secciones y subprogramas

SECCIÓN		07	EDUCACIÓN				
PROGRAMA		322A	ENSEÑANZA ESCOLAR				
SUBCONCEPTO		SUBPROGRAMA	322A01	322A02	322A03	322A04	322A05
78	A FAMILIAS E INSTITUCIONES SIN FINES DE LUCRO			175.000			150.000
780	A FAMILIAS E INSTITUCIONES SIN FINES DE LUCRO			175.000			150.000
7800G	COOPERACIÓN CON INSTITUCIONES			175.000			
78083	RECURSOS DE APOYO A LA ENSEÑANZA						150.000
<b>TOTAL OPERACIONES DE CAPITAL</b>			<b>22.846.210</b>	<b>18.338.615</b>	<b>233.904</b>		<b>2.188.882</b>
<b>TOTAL OPERACIONES NO FINANCIERAS</b>			<b>595.091.290</b>	<b>792.938.397</b>	<b>27.330.580</b>	<b>83.779.697</b>	<b>41.605.941</b>
<b>8</b>	<b>ACTIVOS FINANCIEROS</b>						<b>60.000</b>
<b>83</b>	<b>CONCESIÓN DE PRÉSTAMOS FUERA DEL SECTOR PÚBLICO</b>						<b>60.000</b>
<b>830</b>	<b>PRÉSTAMOS A CORTO PLAZO</b>						<b>30.000</b>
83003	ANTICIPOS AL PERSONAL						30.000
<b>831</b>	<b>PRÉSTAMOS A LARGO PLAZO</b>						<b>30.000</b>
83103	ANTICIPOS AL PERSONAL						30.000
<b>TOTAL OPERACIONES FINANCIERAS</b>							<b>60.000</b>
<b>TOTAL PROGRAMA</b>			<b>595.091.290</b>	<b>792.938.397</b>	<b>27.330.580</b>	<b>83.779.697</b>	<b>41.665.941</b>



										<i>Euros</i>
										<b>TOTAL</b>
<b>78</b>										<b>325.000</b>
<b>780</b>										<b>325.000</b>
7800G										175.000
78083										150.000
										<b>43.607.611</b>
										<b>1.540.745.905</b>
<b>8</b>										<b>60.000</b>
<b>83</b>										<b>60.000</b>
<b>830</b>										<b>30.000</b>
83003										30.000
<b>831</b>										<b>30.000</b>
83103										30.000
										<b>60.000</b>
										<b>1.540.805.905</b>

**5.- Detalle económico por secciones y subprogramas**

<b>SECCIÓN</b>		<b>07</b>	<b>EDUCACIÓN</b>			
<b>PROGRAMA</b>		<b>322B</b>	<b>ENSEÑANZA UNIVERSITARIA</b>			
<b>SUBCONCEPTO</b>	<b>SUBPROGRAMA</b>	<b>322B01</b>				
<b>1</b>	<b>GASTOS DE PERSONAL</b>	<b>925.253</b>				
<b>10</b>	<b>ALTOS CARGOS</b>	<b>57.336</b>				
<b>100</b>	<b>RETRIBUCIONES BÁSICAS</b>	<b>19.886</b>				
10000	RETRIBUCIONES BÁSICAS	19.886				
<b>101</b>	<b>OTRAS REMUNERACIONES</b>	<b>37.450</b>				
10100	OTRAS REMUNERACIONES	37.450				
<b>12</b>	<b>FUNCIONARIOS</b>	<b>670.255</b>				
<b>120</b>	<b>RETRIBUCIONES BÁSICAS</b>	<b>363.834</b>				
12000	RETRIBUCIONES BÁSICAS	363.834				
<b>121</b>	<b>RETRIBUCIONES COMPLEMENTARIAS</b>	<b>306.421</b>				
12100	RETRIBUCIONES COMPLEMENTARIAS	306.421				
<b>16</b>	<b>INCENTIVOS AL RENDIMIENTO</b>	<b>74.777</b>				
<b>160</b>	<b>PRODUCTIVIDAD</b>	<b>74.777</b>				
16000	PRODUCTIVIDAD	74.777				
<b>17</b>	<b>CUOTAS Y PRESTACIONES A CARGO DE LA COMUNIDAD</b>	<b>122.885</b>				
<b>171</b>	<b>SEGURIDAD SOCIAL PERSONAL NO LABORAL</b>	<b>122.885</b>				
17100	SEGURIDAD SOCIAL PERSONAL NO LABORAL	122.885				
<b>2</b>	<b>GASTOS CORRIENTES EN BIENES Y SERVICIOS</b>	<b>80.495</b>				
<b>22</b>	<b>MATERIAL, SUMINISTROS Y OTROS</b>	<b>19.246</b>				
<b>223</b>	<b>TRANSPORTES</b>	<b>1.000</b>				
22300	TRANSPORTES	1.000				
<b>226</b>	<b>GASTOS DIVERSOS</b>	<b>3.246</b>				
22606	REUNIONES, CONFERENCIA Y CURSOS	3.246				
<b>227</b>	<b>TRABAJOS REALIZADOS POR OTRAS EMPRESAS Y PROFES.</b>	<b>15.000</b>				
22706	ESTUDIOS Y TRABAJOS TÉCNICOS	10.000				
22799	OTROS	5.000				
<b>23</b>	<b>INDEMNIZACIONES POR RAZÓN DEL SERVICIO</b>	<b>61.249</b>				
<b>230</b>	<b>DIETAS</b>	<b>7.249</b>				
23000	DIETAS	7.249				
<b>231</b>	<b>LOCOMOCIÓN</b>	<b>27.000</b>				
23100	LOCOMOCIÓN	27.000				
<b>233</b>	<b>OTRAS INDEMNIZACIONES</b>	<b>27.000</b>				
23300	OTRAS INDEMNIZACIONES	27.000				
<b>4</b>	<b>TRANSFERENCIAS CORRIENTES</b>	<b>345.965.363</b>				
<b>40</b>	<b>TRANSFERENCIAS CONSOLIDABLES</b>	<b>1.061.967</b>				
<b>401</b>	<b>A ENTES PÚBLICOS DE DERECHO PRIVADO</b>	<b>1.061.967</b>				
40105	AGENCIA PARA LA CALIDAD DEL SISTEMA UNIVERSITARIO	1.061.967				
<b>44</b>	<b>A EMPRESAS PÚBLICAS Y OTROS ENTES PÚBLICOS</b>	<b>338.897.133</b>				
<b>440</b>	<b>A UNIVERSIDADES</b>	<b>338.897.133</b>				
44001	PLAN ESTABILIDAD UNIVERSIDADES	1.835.092				
44021	GASTOS FUNCIONAMIENTO UNIVERSIDADES	337.062.041				
<b>48</b>	<b>A FAMILIAS E INSTITUCIONES SIN FINES DE LUCRO</b>	<b>6.006.263</b>				
<b>480</b>	<b>A FAMILIAS E INSTITUCIONES SIN FINES DE LUCRO</b>	<b>6.006.263</b>				
48068	BECAS ALUMNOS	6.006.263				
	<b>TOTAL OPERACIONES CORRIENTES</b>	<b>346.971.111</b>				
<b>7</b>	<b>TRANSFERENCIAS DE CAPITAL</b>	<b>8.595.789</b>				





										<i>Euros</i>
										<b>TOTAL</b>
<b>1</b>										<b>925.253</b>
<b>10</b>										<b>57.336</b>
<b>100</b>										<b>19.886</b>
10000										19.886
<b>101</b>										<b>37.450</b>
10100										37.450
<b>12</b>										<b>670.255</b>
<b>120</b>										<b>363.834</b>
12000										363.834
<b>121</b>										<b>306.421</b>
12100										306.421
<b>16</b>										<b>74.777</b>
<b>160</b>										<b>74.777</b>
16000										74.777
<b>17</b>										<b>122.885</b>
<b>171</b>										<b>122.885</b>
17100										122.885
<b>2</b>										<b>80.495</b>
<b>22</b>										<b>19.246</b>
<b>223</b>										<b>1.000</b>
22300										1.000
<b>226</b>										<b>3.246</b>
22606										3.246
<b>227</b>										<b>15.000</b>
22706										10.000
22799										5.000
<b>23</b>										<b>61.249</b>
<b>230</b>										<b>7.249</b>
23000										7.249
<b>231</b>										<b>27.000</b>
23100										27.000
<b>233</b>										<b>27.000</b>
23300										27.000
<b>4</b>										<b>345.965.363</b>
<b>40</b>										<b>1.061.967</b>
<b>401</b>										<b>1.061.967</b>
40105										1.061.967
<b>44</b>										<b>338.897.133</b>
<b>440</b>										<b>338.897.133</b>
44001										1.835.092
44021										337.062.041
<b>48</b>										<b>6.006.263</b>
<b>480</b>										<b>6.006.263</b>
48068										6.006.263
										<b>346.971.111</b>
<b>7</b>										<b>8.595.789</b>



## 5.- Detalle económico por secciones y subprogramas

**SECCIÓN 07 EDUCACIÓN**  
**PROGRAMA 322B ENSEÑANZA UNIVERSITARIA**

SUBCONCEPTO	SUBPROGRAMA	322B01				
70	TRANSFERENCIAS CONSOLIDABLES	54.755				
701	A ENTES PÚBLICOS DE DERECHO PRIVADO	54.755				
70105	AGENCIA PARA LA CALIDAD DEL SISTEMA UNIVERSITARIO	54.755				
74	A EMPRESAS PÚBLICAS Y OTROS ENTES PÚBLICOS	8.541.034				
740	UNIVERSIDADES	8.541.034				
74014	INVERSIONES EN UNIVERSIDADES PÚBLICAS	8.541.034				
	<b>TOTAL OPERACIONES DE CAPITAL</b>	<b>8.595.789</b>				
	<b>TOTAL OPERACIONES NO FINANCIERAS</b>	<b>355.566.900</b>				
	<b>TOTAL PROGRAMA</b>	<b>355.566.900</b>				



										<i>Euros</i>
										<b>TOTAL</b>
70										54.755
701										54.755
70105										54.755
74										<b>8.541.034</b>
740										<b>8.541.034</b>
74014										8.541.034
										<b>8.595.789</b>
										<b>355.566.900</b>
										<b>355.566.900</b>

**5.- Detalle económico por secciones y subprogramas**

**SECCIÓN 07 EDUCACIÓN**  
**PROGRAMA 467B INVESTIGACIÓN Y DESARROLLO EN SECTORES**

SUBCONCEPTO	SUBPROGRAMA	467B04	467B05	467B06		
4	TRANSFERENCIAS CORRIENTES	6.500.000	577.731			
44	A EMPRESAS PÚBLICAS Y OTROS ENTES PÚBLICOS	6.500.000	577.731			
440	A UNIVERSIDADES	6.500.000				
44021	GASTOS FUNCIONAMIENTO UNIVERSIDADES	6.500.000				
444	A FUNDACIONES PÚBLICAS DE LA COMUNIDAD DE C. Y L.		577.731			
44401	FUNDAC.UNIVERSIDADES Y ENSEÑANZAS SUPERIORES C.Y L		577.731			
	<b>TOTAL OPERACIONES CORRIENTES</b>	<b>6.500.000</b>	<b>577.731</b>			
6	INVERSIONES REALES	500.000				
64	GASTOS DE INVERSIONES DE CARÁCTER INMATERIAL	500.000				
645	APLICACIONES INFORMÁTICAS	500.000				
64500	APLICACIONES INFORMÁTICAS	500.000				
7	TRANSFERENCIAS DE CAPITAL	19.993.758	5.045.743	841.796		
74	A EMPRESAS PÚBLICAS Y OTROS ENTES PÚBLICOS	14.035.672	3.876.609	841.796		
740	UNIVERSIDADES	10.821.176				
74011	PROYECTOS INVESTIG.UNIVERSID.PÚBLICAS Y ORG.PÚBLIC	3.245.154				
74014	INVERSIONES EN UNIVERSIDADES PÚBLICAS	7.576.022				
743	A OTROS ENTES PÚBLICOS	2.989.496				
74327	CENTROS DE INVESTIGACIÓN	2.183.673				
74332	PROYECTOS DE INVESTIGACIÓN ORGANISMOS PÚBLICOS	305.823				
74334	CONSORCIO DE BIBLIOTECAS	500.000				
744	A FUNDACIONES PÚBLICAS DE LA COMUNIDAD DE C. Y L.	225.000	2.883.781	841.796		
74405	APOYO A LA TRANSFERENCIA DE CONOCIMIENTO		2.130.047			
74413	FUNDAC.UNIVERSIDADES Y ENSEÑANZAS SUPERIORES C.Y L		753.734	841.796		
74414	FUNDACIÓN CENTRO DE SUPERCOMPUTACIÓN DE C. Y L.	225.000				
745	A OTRAS FUNDACIONES PÚBLICAS		992.828			
74505	APOYO A LA TRANSFERENCIA DE CONOCIMIENTO		992.828			
77	A EMPRESAS PRIVADAS		249.309			
770	A EMPRESAS PRIVADAS		249.309			
7700Y	APOYO A LA TRANSFERENCIA DEL CONOCIMIENTO		249.309			
78	A FAMILIAS E INSTITUCIONES SIN FINES DE LUCRO	5.958.086	919.825			
780	A FAMILIAS E INSTITUCIONES SIN FINES DE LUCRO	5.958.086	919.825			
7803D	APOYO A LA TRANSFERENCIA DE CONOCIMIENTO		919.825			
7803J	FORMAC,MOVIL. Y CONSOLIDAC PERSONAL INVESTIGADOR	3.718.170				
7803K	ACTUACIONES EN UNIVERSIDADES PRIVADAS	57.031				
7804A	TÉCNICOS DE APOYO A LA INVESTIGACIÓN	2.182.885				
	<b>TOTAL OPERACIONES DE CAPITAL</b>	<b>20.493.758</b>	<b>5.045.743</b>	<b>841.796</b>		
	<b>TOTAL OPERACIONES NO FINANCIERAS</b>	<b>26.993.758</b>	<b>5.623.474</b>	<b>841.796</b>		
	<b>TOTAL PROGRAMA</b>	<b>26.993.758</b>	<b>5.623.474</b>	<b>841.796</b>		



										<i>Euros</i>
										<b>TOTAL</b>
<b>4</b>										<b>7.077.731</b>
<b>44</b>										<b>7.077.731</b>
<b>440</b>										<b>6.500.000</b>
44021										6.500.000
<b>444</b>										<b>577.731</b>
44401										577.731
										<b>7.077.731</b>
<b>6</b>										<b>500.000</b>
<b>64</b>										<b>500.000</b>
<b>645</b>										<b>500.000</b>
64500										500.000
<b>7</b>										<b>25.881.297</b>
<b>74</b>										<b>18.754.077</b>
<b>740</b>										<b>10.821.176</b>
74011										3.245.154
74014										7.576.022
<b>743</b>										<b>2.989.496</b>
74327										2.183.673
74332										305.823
74334										500.000
<b>744</b>										<b>3.950.577</b>
74405										2.130.047
74413										1.595.530
74414										225.000
<b>745</b>										<b>992.828</b>
74505										992.828
<b>77</b>										<b>249.309</b>
<b>770</b>										<b>249.309</b>
7700Y										249.309
<b>78</b>										<b>6.877.911</b>
<b>780</b>										<b>6.877.911</b>
7803D										919.825
7803J										3.718.170
7803K										57.031
7804A										2.182.885
										<b>26.381.297</b>
										<b>33.459.028</b>
										<b>33.459.028</b>



## 5.- Detalle económico por secciones y subprogramas

**SECCIÓN 07 EDUCACIÓN**  
**PROGRAMA 491A COMUNICACIONES**

SUBCONCEPTO	SUBPROGRAMA	491A02				
6	INVERSIONES REALES	1.672.823				
62	INVERS.NUEVAS FUNCIONAMIENTO OPERATIVO SERVICIOS	1.194.604				
626	MOBILIARIO	1.178.191				
62600	MOBILIARIO	1.178.191				
627	EQUIPOS PARA PROCESOS DE LA INFORMACIÓN	16.413				
62700	EQUIPOS PARA PROCESOS DE LA INFORMACIÓN	16.413				
64	GASTOS DE INVERSIONES DE CARÁCTER INMATERIAL	478.219				
645	APLICACIONES INFORMÁTICAS	478.219				
64500	APLICACIONES INFORMÁTICAS	478.219				
	<b>TOTAL OPERACIONES DE CAPITAL</b>	<b>1.672.823</b>				
	<b>TOTAL OPERACIONES NO FINANCIERAS</b>	<b>1.672.823</b>				
	<b>TOTAL PROGRAMA</b>	<b>1.672.823</b>				
	<b>TOTAL SECCIÓN</b>					



										<i>Euros</i>
										<b>TOTAL</b>
<b>6</b>										<b>1.672.823</b>
<b>62</b>										<b>1.194.604</b>
<b>626</b>										<b>1.178.191</b>
62600										1.178.191
<b>627</b>										<b>16.413</b>
62700										16.413
<b>64</b>										<b>478.219</b>
<b>645</b>										<b>478.219</b>
64500										478.219
										<b>1.672.823</b>
										<b>1.672.823</b>
										<b>1.672.823</b>
										<b>1.976.256.610</b>



1.7  
08.EMPLEO



**5.- Detalle económico por secciones y subprogramas**

<b>SECCIÓN 08 EMPLEO</b>						
<b>PROGRAMA 241A DIRECCIÓN Y SERVICIOS GENERALES DE EMPLEO</b>						
<b>SUBCONCEPTO</b>	<b>SUBPROGRAMA</b>	<b>241A01</b>				
<b>1</b>	<b>GASTOS DE PERSONAL</b>	<b>4.276.725</b>				
<b>10</b>	<b>ALTOS CARGOS</b>	<b>214.194</b>				
<b>100</b>	<b>RETRIBUCIONES BÁSICAS</b>	<b>64.028</b>				
10000	RETRIBUCIONES BÁSICAS	64.028				
<b>101</b>	<b>OTRAS REMUNERACIONES</b>	<b>150.166</b>				
10100	OTRAS REMUNERACIONES	150.166				
<b>12</b>	<b>FUNCIONARIOS</b>	<b>1.555.741</b>				
<b>120</b>	<b>RETRIBUCIONES BÁSICAS</b>	<b>847.869</b>				
12000	RETRIBUCIONES BÁSICAS	847.869				
<b>121</b>	<b>RETRIBUCIONES COMPLEMENTARIAS</b>	<b>707.872</b>				
12100	RETRIBUCIONES COMPLEMENTARIAS	707.872				
<b>13</b>	<b>LABORAL FIJO</b>	<b>1.285.340</b>				
<b>130</b>	<b>RETRIBUCIONES BÁSICAS</b>	<b>942.363</b>				
13000	RETRIBUCIONES BÁSICAS	942.363				
<b>131</b>	<b>OTRAS REMUNERACIONES</b>	<b>342.977</b>				
13100	OTRAS REMUNERACIONES	342.977				
<b>14</b>	<b>LABORAL EVENTUAL</b>	<b>76.426</b>				
<b>140</b>	<b>RETRIBUCIONES BÁSICAS</b>	<b>59.782</b>				
14000	RETRIBUCIONES BÁSICAS	59.782				
<b>141</b>	<b>OTRAS REMUNERACIONES</b>	<b>16.644</b>				
14100	OTRAS REMUNERACIONES	16.644				
<b>16</b>	<b>INCENTIVOS AL RENDIMIENTO</b>	<b>228.124</b>				
<b>160</b>	<b>PRODUCTIVIDAD</b>	<b>197.827</b>				
16000	PRODUCTIVIDAD	197.827				
<b>161</b>	<b>GRATIFICACIONES</b>	<b>30.297</b>				
16100	GRATIFICACIONES	30.297				
<b>17</b>	<b>CUOTAS Y PRESTACIONES A CARGO DE LA COMUNIDAD</b>	<b>887.612</b>				
<b>170</b>	<b>SEGURIDAD SOCIAL PERSONAL LABORAL</b>	<b>421.618</b>				
17000	SEGURIDAD SOCIAL PERSONAL LABORAL	421.618				
<b>171</b>	<b>SEGURIDAD SOCIAL PERSONAL NO LABORAL</b>	<b>465.994</b>				
17100	SEGURIDAD SOCIAL PERSONAL NO LABORAL	465.994				
<b>18</b>	<b>OTROS GASTOS SOCIALES A CARGO DE LA COMUNIDAD</b>	<b>29.288</b>				
<b>180</b>	<b>FORMACIÓN Y PERFECCIONAMIENTO DEL PERSONAL</b>	<b>20.198</b>				
18000	FORMACIÓN Y PERFECCIONAMIENTO DEL PERSONAL	20.198				
<b>185</b>	<b>SEGUROS</b>	<b>9.090</b>				
18500	SEGUROS	9.090				
<b>2</b>	<b>GASTOS CORRIENTES EN BIENES Y SERVICIOS</b>	<b>3.128.938</b>				
<b>20</b>	<b>ARRENDAMIENTOS Y CÁNONES</b>	<b>673.000</b>				
<b>202</b>	<b>ARRENDAMIENTOS DE EDIFICIOS Y OTRAS CONSTRUCCIONES</b>	<b>670.000</b>				
20200	ARRENDAMIENTOS DE EDIFICIOS Y OTRAS CONSTRUCCIONES	670.000				
<b>203</b>	<b>ARRENDAMIENTOS MAQUINARIA, INSTALACIONES Y UTILLAJE</b>	<b>1.000</b>				
20300	ARRENDAMIENTOS MAQUINARIA, INSTALACIONES Y UTILLAJE	1.000				
<b>205</b>	<b>ARRENDAMIENTOS DE MOBILIARIO Y ENSERES</b>	<b>1.000</b>				
20500	ARRENDAMIENTOS DE MOBILIARIO Y ENSERES	1.000				
<b>208</b>	<b>ARRENDAMIENTOS DE OTRO INMOVILIZADO MATERIAL</b>	<b>1.000</b>				
20800	ARRENDAMIENTOS DE OTRO INMOVILIZADO MATERIAL	1.000				



										<i>Euros</i>
										<b>TOTAL</b>
<b>1</b>										<b>4.276.725</b>
<b>10</b>										<b>214.194</b>
<b>100</b>										<b>64.028</b>
10000										64.028
<b>101</b>										<b>150.166</b>
10100										150.166
<b>12</b>										<b>1.555.741</b>
<b>120</b>										<b>847.869</b>
12000										847.869
<b>121</b>										<b>707.872</b>
12100										707.872
<b>13</b>										<b>1.285.340</b>
<b>130</b>										<b>942.363</b>
13000										942.363
<b>131</b>										<b>342.977</b>
13100										342.977
<b>14</b>										<b>76.426</b>
<b>140</b>										<b>59.782</b>
14000										59.782
<b>141</b>										<b>16.644</b>
14100										16.644
<b>16</b>										<b>228.124</b>
<b>160</b>										<b>197.827</b>
16000										197.827
<b>161</b>										<b>30.297</b>
16100										30.297
<b>17</b>										<b>887.612</b>
<b>170</b>										<b>421.618</b>
17000										421.618
<b>171</b>										<b>465.994</b>
17100										465.994
<b>18</b>										<b>29.288</b>
<b>180</b>										<b>20.198</b>
18000										20.198
<b>185</b>										<b>9.090</b>
18500										9.090
<b>2</b>										<b>3.128.938</b>
<b>20</b>										<b>673.000</b>
<b>202</b>										<b>670.000</b>
20200										670.000
<b>203</b>										<b>1.000</b>
20300										1.000
<b>205</b>										<b>1.000</b>
20500										1.000
<b>208</b>										<b>1.000</b>
20800										1.000

**5.- Detalle económico por secciones y subprogramas**

**SECCIÓN 08 EMPLEO**  
**PROGRAMA 241A DIRECCIÓN Y SERVICIOS GENERALES DE EMPLEO**

SUBCONCEPTO	SUBPROGRAMA	241A01				
<b>21</b>	<b>REPARACIONES, MANTENIMIENTO Y CONSERVACIÓN</b>	<b>246.000</b>				
<b>210</b>	<b>INFRAESTRUCTURA Y BIENES NATURALES</b>	<b>1.000</b>				
21001	BIENES NATURALES	1.000				
<b>212</b>	<b>EDIFICIOS Y OTRAS CONSTRUCCIONES</b>	<b>120.000</b>				
21200	EDIFICIOS Y OTRAS CONSTRUCCIONES	120.000				
<b>213</b>	<b>MAQUINARIA, INSTALACIONES Y UTILLAJE</b>	<b>40.000</b>				
21300	MAQUINARIA, INSTALACIONES Y UTILLAJE	40.000				
<b>214</b>	<b>ELEMENTOS DE TRANSPORTE</b>	<b>20.000</b>				
21400	ELEMENTOS DE TRANSPORTE	20.000				
<b>215</b>	<b>MOBILIARIO Y ENSERES</b>	<b>20.000</b>				
21500	MOBILIARIO Y ENSERES	20.000				
<b>216</b>	<b>EQUIPOS PARA PROCESOS DE LA INFORMACIÓN</b>	<b>45.000</b>				
21600	EQUIPOS PARA PROCESOS DE LA INFORMACIÓN	45.000				
<b>22</b>	<b>MATERIAL, SUMINISTROS Y OTROS</b>	<b>2.164.938</b>				
<b>220</b>	<b>MATERIAL DE OFICINA</b>	<b>285.000</b>				
22000	ORDINARIO NO INVENTARIABLE	20.000				
22001	PRENSA,REVISTAS,LIBROS Y PUBLICACIONES	240.000				
22002	MATERIAL INFORMÁTICO NO INVENTARIABLE	25.000				
<b>221</b>	<b>SUMINISTROS</b>	<b>496.500</b>				
22100	ENERGÍA ELÉCTRICA	310.000				
22101	AGUA	8.000				
22102	GAS Y CALEFACCIÓN	115.000				
22103	COMBUSTIBLE PARA VEHÍCULOS	35.000				
22104	VESTUARIO	1.000				
22105	PRODUCTOS ALIMENTICIOS	1.000				
22106	PRODUCTOS FARMACÉUTICOS	1.000				
22107	PRODUCTOS DE CONSUMO ESPECÍFICO	1.500				
22111	SUM.REPUEST.MAQUINARIA,UTILLAJE Y ELEM.TRANSPORTE	2.000				
22112	SUM.MATER.ELECTRÓN.,ELÉCTRICO Y DE COMUNICACIONES	7.000				
22199	OTROS SUMINISTROS	15.000				
<b>222</b>	<b>COMUNICACIONES</b>	<b>330.275</b>				
22201	POSTALES Y TELEGRÁFICAS	180.275				
22204	SERVICIOS DE TELECOMUNICACIONES	150.000				
<b>223</b>	<b>TRANSPORTES</b>	<b>1.000</b>				
22300	TRANSPORTES	1.000				
<b>224</b>	<b>PRIMAS DE SEGUROS</b>	<b>10.000</b>				
22400	PRIMAS DE SEGUROS	10.000				
<b>225</b>	<b>TRIBUTOS</b>	<b>53.400</b>				
22500	I.B.I.	45.000				
22501	IMPUESTO DE CIRCULACIÓN DE VEHÍCULOS	4.000				
22502	I.T.V.	400				
22503	OTRAS TASAS	4.000				
<b>226</b>	<b>GASTOS DIVERSOS</b>	<b>15.000</b>				
22601	ATENCIONES PROTOCOLARIAS Y REPRESENTATIVAS	1.000				
22603	JURÍDICOS Y CONTENCIOSOS	8.000				
22606	REUNIONES, CONFERENCIA Y CURSOS	5.000				



										<i>Euros</i>
										<b>TOTAL</b>
<b>21</b>										<b>246.000</b>
<b>210</b>										<b>1.000</b>
21001										1.000
<b>212</b>										<b>120.000</b>
21200										120.000
<b>213</b>										<b>40.000</b>
21300										40.000
<b>214</b>										<b>20.000</b>
21400										20.000
<b>215</b>										<b>20.000</b>
21500										20.000
<b>216</b>										<b>45.000</b>
21600										45.000
<b>22</b>										<b>2.164.938</b>
<b>220</b>										<b>285.000</b>
22000										20.000
22001										240.000
22002										25.000
<b>221</b>										<b>496.500</b>
22100										310.000
22101										8.000
22102										115.000
22103										35.000
22104										1.000
22105										1.000
22106										1.000
22107										1.500
22111										2.000
22112										7.000
22199										15.000
<b>222</b>										<b>330.275</b>
22201										180.275
22204										150.000
<b>223</b>										<b>1.000</b>
22300										1.000
<b>224</b>										<b>10.000</b>
22400										10.000
<b>225</b>										<b>53.400</b>
22500										45.000
22501										4.000
22502										400
22503										4.000
<b>226</b>										<b>15.000</b>
22601										1.000
22603										8.000
22606										5.000

**5.- Detalle económico por secciones y subprogramas**

<b>SECCIÓN</b>		<b>08</b>	<b>EMPLEO</b>			
<b>PROGRAMA</b>		<b>241A</b>	<b>DIRECCIÓN Y SERVICIOS GENERALES DE EMPLEO</b>			
<b>SUBCONCEPTO</b>		<b>SUBPROGRAMA</b>	<b>241A01</b>			
22699	OTROS GASTOS		1.000			
<b>227</b>	<b>TRABAJOS REALIZADOS POR OTRAS EMPRESAS Y PROFES.</b>		<b>973.763</b>			
22700	LIMPIEZA Y ASEO		545.420			
22701	SEGURIDAD		325.000			
22706	ESTUDIOS Y TRABAJOS TÉCNICOS		5.000			
22799	OTROS		98.343			
<b>23</b>	<b>INDEMNIZACIONES POR RAZÓN DEL SERVICIO</b>		<b>45.000</b>			
<b>230</b>	<b>DIETAS</b>		<b>16.000</b>			
23000	DIETAS		16.000			
<b>231</b>	<b>LOCOMOCIÓN</b>		<b>15.000</b>			
23100	LOCOMOCIÓN		15.000			
<b>233</b>	<b>OTRAS INDEMNIZACIONES</b>		<b>14.000</b>			
23300	OTRAS INDEMNIZACIONES		14.000			
<b>4</b>	<b>TRANSFERENCIAS CORRIENTES</b>		<b>37.878.185</b>			
<b>40</b>	<b>TRANSFERENCIAS CONSOLIDABLES</b>		<b>37.878.185</b>			
<b>400</b>	<b>A ORGANISMOS AUTÓNOMOS</b>		<b>37.878.185</b>			
40003	SERVICIO PÚBLICO DE EMPLEO		37.878.185			
	<b>TOTAL OPERACIONES CORRIENTES</b>		<b>45.283.848</b>			
<b>6</b>	<b>INVERSIONES REALES</b>		<b>1.045.000</b>			
<b>62</b>	<b>INVERS.NUEVAS FUNCIONAMIENTO OPERATIVO SERVICIOS</b>		<b>51.000</b>			
<b>621</b>	<b>CONSTRUCCIONES</b>		<b>25.000</b>			
62100	CONSTRUCCIONES		25.000			
<b>623</b>	<b>MAQUINARIA, INSTALACIONES Y UTILLAJE</b>		<b>20.000</b>			
62300	MAQUINARIA		20.000			
<b>627</b>	<b>EQUIPOS PARA PROCESOS DE LA INFORMACIÓN</b>		<b>6.000</b>			
62700	EQUIPOS PARA PROCESOS DE LA INFORMACIÓN		6.000			
<b>63</b>	<b>INVERS.REPOSICIÓN FUNCIONAM. OPERATIVO SERVICIOS</b>		<b>137.000</b>			
<b>631</b>	<b>CONSTRUCCIONES</b>		<b>5.000</b>			
63100	CONSTRUCCIONES		5.000			
<b>633</b>	<b>MAQUINARIA, INSTALACIONES Y UTILLAJE</b>		<b>5.000</b>			
63300	MAQUINARIA		5.000			
<b>636</b>	<b>MOBILIARIO</b>		<b>5.000</b>			
63600	MOBILIARIO		5.000			
<b>637</b>	<b>EQUIPOS PARA PROCESOS DE LA INFORMACIÓN</b>		<b>112.000</b>			
63700	EQUIPOS PARA PROCESOS DE LA INFORMACIÓN		112.000			
<b>638</b>	<b>ELEMENTOS DE TRANSPORTE</b>		<b>5.000</b>			
63800	ELEMENTOS DE TRANSPORTE		5.000			
<b>639</b>	<b>OTRO INMOVILIZADO MATERIAL</b>		<b>5.000</b>			
63900	OTRO INMOVILIZADO MATERIAL		5.000			
<b>64</b>	<b>GASTOS DE INVERSIONES DE CARÁCTER INMATERIAL</b>		<b>857.000</b>			
<b>640</b>	<b>GASTOS DE INVESTIG.,DESARROLLO Y ESTUDIOS TÉCNICOS</b>		<b>20.000</b>			
64001	ESTUDIOS Y TRABAJOS TÉCNICOS		20.000			
<b>641</b>	<b>CAMPAÑAS DE PROMOCIÓN</b>		<b>150.000</b>			
64100	CAMPAÑAS DE PROMOCIÓN		150.000			
<b>645</b>	<b>APLICACIONES INFORMÁTICAS</b>		<b>687.000</b>			
64500	APLICACIONES INFORMÁTICAS		687.000			



										<i>Euros</i>
										<b>TOTAL</b>
22699										1.000
<b>227</b>										<b>973.763</b>
22700										545.420
22701										325.000
22706										5.000
22799										98.343
<b>23</b>										<b>45.000</b>
<b>230</b>										<b>16.000</b>
23000										16.000
<b>231</b>										<b>15.000</b>
23100										15.000
<b>233</b>										<b>14.000</b>
23300										14.000
<b>4</b>										<b>37.878.185</b>
<b>40</b>										<b>37.878.185</b>
<b>400</b>										<b>37.878.185</b>
40003										37.878.185
										<b>45.283.848</b>
<b>6</b>										<b>1.045.000</b>
<b>62</b>										<b>51.000</b>
<b>621</b>										<b>25.000</b>
62100										25.000
<b>623</b>										<b>20.000</b>
62300										20.000
<b>627</b>										<b>6.000</b>
62700										6.000
<b>63</b>										<b>137.000</b>
<b>631</b>										<b>5.000</b>
63100										5.000
<b>633</b>										<b>5.000</b>
63300										5.000
<b>636</b>										<b>5.000</b>
63600										5.000
<b>637</b>										<b>112.000</b>
63700										112.000
<b>638</b>										<b>5.000</b>
63800										5.000
<b>639</b>										<b>5.000</b>
63900										5.000
<b>64</b>										<b>857.000</b>
<b>640</b>										<b>20.000</b>
64001										20.000
<b>641</b>										<b>150.000</b>
64100										150.000
<b>645</b>										<b>687.000</b>
64500										687.000



## 5.- Detalle económico por secciones y subprogramas

**SECCIÓN 08 EMPLEO**  
**PROGRAMA 241A DIRECCIÓN Y SERVICIOS GENERALES DE EMPLEO**

SUBCONCEPTO	SUBPROGRAMA	241A01				
7	TRANSFERENCIAS DE CAPITAL	61.117.793				
70	TRANSFERENCIAS CONSOLIDABLES	60.117.793				
700	A ORGANISMOS AUTÓNOMOS ADMINISTRATIVOS	60.117.793				
70003	SERVICIO PÚBLICO DE EMPLEO	60.117.793				
76	A CORPORACIONES LOCALES	1.000.000				
760	A CORPORACIONES LOCALES	1.000.000				
7609A	APOYO DINAMIZACIÓN DEMOGRÁFICA	1.000.000				
	<b>TOTAL OPERACIONES DE CAPITAL</b>	<b>62.162.793</b>				
	<b>TOTAL OPERACIONES NO FINANCIERAS</b>	<b>107.446.641</b>				
8	ACTIVOS FINANCIEROS	9.000				
83	CONCESIÓN DE PRÉSTAMOS FUERA DEL SECTOR PÚBLICO	9.000				
831	PRÉSTAMOS A LARGO PLAZO	9.000				
83103	ANTICIPOS AL PERSONAL	9.000				
	<b>TOTAL OPERACIONES FINANCIERAS</b>	<b>9.000</b>				
	<b>TOTAL PROGRAMA</b>	<b>107.455.641</b>				



										<i>Euros</i>
										<b>TOTAL</b>
7										61.117.793
70										60.117.793
700										60.117.793
70003										60.117.793
76										1.000.000
760										1.000.000
7609A										1.000.000
										62.162.793
										107.446.641
8										9.000
83										9.000
831										9.000
83103										9.000
										9.000
										107.455.641



**5.- Detalle económico por secciones y subprogramas**

**SECCIÓN 08 EMPLEO**  
**PROGRAMA 241C SEGUR.Y SALUD LABORAL,RELAC.LABOR.Y ECON. SOCIAL**

SUBCONCEPTO	SUBPROGRAMA	241C01	241C02			
<b>1</b>	<b>GASTOS DE PERSONAL</b>	<b>5.720.474</b>	<b>6.247.988</b>			
<b>10</b>	<b>ALTOS CARGOS</b>	<b>127.596</b>	<b>57.336</b>			
<b>100</b>	<b>RETRIBUCIONES BÁSICAS</b>	<b>41.761</b>	<b>19.886</b>			
10000	RETRIBUCIONES BÁSICAS	41.761	19.886			
<b>101</b>	<b>OTRAS REMUNERACIONES</b>	<b>85.835</b>	<b>37.450</b>			
10100	OTRAS REMUNERACIONES	85.835	37.450			
<b>12</b>	<b>FUNCIONARIOS</b>	<b>3.421.224</b>	<b>4.413.988</b>			
<b>120</b>	<b>RETRIBUCIONES BÁSICAS</b>	<b>1.972.536</b>	<b>2.490.763</b>			
12000	RETRIBUCIONES BÁSICAS	1.972.536	2.490.763			
<b>121</b>	<b>RETRIBUCIONES COMPLEMENTARIAS</b>	<b>1.448.688</b>	<b>1.923.225</b>			
12100	RETRIBUCIONES COMPLEMENTARIAS	1.448.688	1.923.225			
<b>13</b>	<b>LABORAL FIJO</b>	<b>695.121</b>				
<b>130</b>	<b>RETRIBUCIONES BÁSICAS</b>	<b>572.062</b>				
13000	RETRIBUCIONES BÁSICAS	572.062				
<b>131</b>	<b>OTRAS REMUNERACIONES</b>	<b>123.059</b>				
13100	OTRAS REMUNERACIONES	123.059				
<b>16</b>	<b>INCENTIVOS AL RENDIMIENTO</b>	<b>430.270</b>	<b>665.482</b>			
<b>160</b>	<b>PRODUCTIVIDAD</b>	<b>417.765</b>	<b>518.769</b>			
16000	PRODUCTIVIDAD	417.765	518.769			
<b>161</b>	<b>GRATIFICACIONES</b>	<b>12.505</b>	<b>146.713</b>			
16100	GRATIFICACIONES	12.505	146.713			
<b>17</b>	<b>CUOTAS Y PRESTACIONES A CARGO DE LA COMUNIDAD</b>	<b>1.046.263</b>	<b>1.111.182</b>			
<b>170</b>	<b>SEGURIDAD SOCIAL PERSONAL LABORAL</b>	<b>217.774</b>				
17000	SEGURIDAD SOCIAL PERSONAL LABORAL	217.774				
<b>171</b>	<b>SEGURIDAD SOCIAL PERSONAL NO LABORAL</b>	<b>828.489</b>	<b>1.111.182</b>			
17100	SEGURIDAD SOCIAL PERSONAL NO LABORAL	828.489	1.111.182			
<b>2</b>	<b>GASTOS CORRIENTES EN BIENES Y SERVICIOS</b>	<b>15.919</b>	<b>42.000</b>			
<b>22</b>	<b>MATERIAL, SUMINISTROS Y OTROS</b>	<b>13.919</b>	<b>40.000</b>			
<b>226</b>	<b>GASTOS DIVERSOS</b>	<b>13.919</b>				
22606	REUNIONES, CONFERENCIA Y CURSOS	13.919				
<b>227</b>	<b>TRABAJOS REALIZADOS POR OTRAS EMPRESAS Y PROFES.</b>		<b>40.000</b>			
22706	ESTUDIOS Y TRABAJOS TÉCNICOS		40.000			
<b>23</b>	<b>INDEMNIZACIONES POR RAZÓN DEL SERVICIO</b>	<b>2.000</b>	<b>2.000</b>			
<b>230</b>	<b>DIETAS</b>	<b>2.000</b>	<b>2.000</b>			
23000	DIETAS	2.000	2.000			
<b>4</b>	<b>TRANSFERENCIAS CORRIENTES</b>	<b>45.000</b>	<b>5.385.310</b>			
<b>48</b>	<b>A FAMILIAS E INSTITUCIONES SIN FINES DE LUCRO</b>	<b>45.000</b>	<b>5.385.310</b>			
<b>480</b>	<b>A FAMILIAS E INSTITUCIONES SIN FINES DE LUCRO</b>	<b>45.000</b>	<b>5.385.310</b>			
4802P	ACCIONES SEGURIDAD Y SALUD LABORAL Y RELAC.LAB.		1.701.787			
48062	CONFEDERACIÓN DE EMPRESARIOS DE CASTILLA Y LEÓN		1.412.299			
480A8	UNIÓN REGIONAL DE COMISIONES OBRERAS		1.135.612			
480B2	UNIÓN GENERAL DE TRABAJADORES		1.135.612			
480C0	ACTUACIONES EN EL ÁMBITO LABORAL	45.000				
	<b>TOTAL OPERACIONES CORRIENTES</b>	<b>5.781.393</b>	<b>11.675.298</b>			
<b>6</b>	<b>INVERSIONES REALES</b>	<b>259.095</b>	<b>751.000</b>			
<b>62</b>	<b>INVERS.NUEVAS FUNCIONAMIENTO OPERATIVO SERVICIOS</b>		<b>1.000</b>			



										<i>Euros</i>
										<b>TOTAL</b>
<b>1</b>										<b>11.968.462</b>
<b>10</b>										<b>184.932</b>
<b>100</b>										<b>61.647</b>
10000										61.647
<b>101</b>										<b>123.285</b>
10100										123.285
<b>12</b>										<b>7.835.212</b>
<b>120</b>										<b>4.463.299</b>
12000										4.463.299
<b>121</b>										<b>3.371.913</b>
12100										3.371.913
<b>13</b>										<b>695.121</b>
<b>130</b>										<b>572.062</b>
13000										572.062
<b>131</b>										<b>123.059</b>
13100										123.059
<b>16</b>										<b>1.095.752</b>
<b>160</b>										<b>936.534</b>
16000										936.534
<b>161</b>										<b>159.218</b>
16100										159.218
<b>17</b>										<b>2.157.445</b>
<b>170</b>										<b>217.774</b>
17000										217.774
<b>171</b>										<b>1.939.671</b>
17100										1.939.671
<b>2</b>										<b>57.919</b>
<b>22</b>										<b>53.919</b>
<b>226</b>										<b>13.919</b>
22606										13.919
<b>227</b>										<b>40.000</b>
22706										40.000
<b>23</b>										<b>4.000</b>
<b>230</b>										<b>4.000</b>
23000										4.000
<b>4</b>										<b>5.430.310</b>
<b>48</b>										<b>5.430.310</b>
<b>480</b>										<b>5.430.310</b>
4802P										1.701.787
48062										1.412.299
480A8										1.135.612
480B2										1.135.612
480C0										45.000
										<b>17.456.691</b>
<b>6</b>										<b>1.010.095</b>
<b>62</b>										<b>1.000</b>



### 5.- Detalle económico por secciones y subprogramas

**SECCIÓN 08 EMPLEO**  
**PROGRAMA 241C SEGUR.Y SALUD LABORAL,RELAC.LABOR.Y ECON. SOCIAL**

SUBCONCEPTO		SUBPROGRAMA	241C01	241C02			
624	FONDO BIBLIOGRÁFICO			1.000			
62400	FONDO BIBLIOGRÁFICO			1.000			
63	INVERS.REPOSICIÓN FUNCIONAM. OPERATIVO SERVICIOS			37.000			
633	MAQUINARIA, INSTALACIONES Y UTILLAJE			37.000			
63302	UTILLAJE			37.000			
64	GASTOS DE INVERSIONES DE CARÁCTER INMATERIAL		259.095	713.000			
640	GASTOS DE INVESTIG.,DESARROLLO Y ESTUDIOS TÉCNICOS		79.095	76.000			
64001	ESTUDIOS Y TRABAJOS TÉCNICOS		79.095	76.000			
641	CAMPAÑAS DE PROMOCIÓN		80.000	400.000			
64100	CAMPAÑAS DE PROMOCIÓN		80.000	400.000			
649	OTRO INMOVILIZADO INMATERIAL		100.000	237.000			
64900	OTRO INMOVILIZADO INMATERIAL		100.000	237.000			
7	TRANSFERENCIAS DE CAPITAL		25.758.090	10.944.129			
74	A EMPRESAS PÚBLICAS Y OTROS ENTES PÚBLICOS			255.688			
740	UNIVERSIDADES			255.688			
74046	ACCIONES SEG. Y SALUD LABORAL Y RELACIONES LABORAL			255.688			
77	A EMPRESAS PRIVADAS		19.160.147	2.033.957			
770	A EMPRESAS PRIVADAS		19.160.147	2.033.957			
7700L	FOMENTO EMPLEO EN COOPERATIVAS Y SOCIED.LABORALES		1.211.224				
7700M	ACCIONES SEG. Y SALUD LABORAL Y RELAC.LABORALES			2.033.957			
77018	PROMOCIÓN DE EMPLEO Y ECONOMÍA SOCIAL		17.668.923				
77078	PROMOCIÓN DEL AUTOEMPLEO Y ECONOMÍA SOCIAL		280.000				
78	A FAMILIAS E INSTITUCIONES SIN FINES DE LUCRO		6.597.943	8.654.484			
780	A FAMILIAS E INSTITUCIONES SIN FINES DE LUCRO		6.597.943	8.654.484			
7802S	ACCIONES SEG.Y SALUD LABORAL Y RELAC.LABORALES			8.654.484			
7802Z	APOYO Y DIFUSIÓN DE LA ECONOMÍA SOCIAL		200.000				
78090	PROMOCIÓN DE EMPLEO Y ECONOMÍA SOCIAL		6.397.943				
	<b>TOTAL OPERACIONES DE CAPITAL</b>		<b>26.017.185</b>	<b>11.695.129</b>			
	<b>TOTAL OPERACIONES NO FINANCIERAS</b>		<b>31.798.578</b>	<b>23.370.427</b>			
	<b>TOTAL PROGRAMA</b>		<b>31.798.578</b>	<b>23.370.427</b>			
	<b>TOTAL SECCIÓN</b>						



										<i>Euros</i>
										<b>TOTAL</b>
<b>624</b>										<b>1.000</b>
62400										1.000
<b>63</b>										<b>37.000</b>
<b>633</b>										<b>37.000</b>
63302										37.000
<b>64</b>										<b>972.095</b>
<b>640</b>										<b>155.095</b>
64001										155.095
<b>641</b>										<b>480.000</b>
64100										480.000
<b>649</b>										<b>337.000</b>
64900										337.000
<b>7</b>										<b>36.702.219</b>
<b>74</b>										<b>255.688</b>
<b>740</b>										<b>255.688</b>
74046										255.688
<b>77</b>										<b>21.194.104</b>
<b>770</b>										<b>21.194.104</b>
7700L										1.211.224
7700M										2.033.957
77018										17.668.923
77078										280.000
<b>78</b>										<b>15.252.427</b>
<b>780</b>										<b>15.252.427</b>
7802S										8.654.484
7802Z										200.000
78090										6.397.943
										<b>37.712.314</b>
										<b>55.169.005</b>
										<b>55.169.005</b>
										<b>162.624.646</b>



1.8

09.FAMILIA E IGUALDAD DE OPORTUNIDADES

**5.- Detalle económico por secciones y subprogramas**

**SECCIÓN 09 FAMILIA E IGUALDAD DE OPORTUNIDADES**  
**PROGRAMA 231A DIR.Y SERV.GEN.DE FAMILIA E IGUALDAD DE OPORTUNID.**

SUBCONCEPTO	SUBPROGRAMA	231A01				
<b>1</b>	<b>GASTOS DE PERSONAL</b>	<b>3.278.119</b>				
<b>10</b>	<b>ALTOS CARGOS</b>	<b>140.859</b>				
<b>100</b>	<b>RETRIBUCIONES BÁSICAS</b>	<b>42.484</b>				
10000	RETRIBUCIONES BÁSICAS	42.484				
<b>101</b>	<b>OTRAS REMUNERACIONES</b>	<b>98.375</b>				
10100	OTRAS REMUNERACIONES	98.375				
<b>12</b>	<b>FUNCIONARIOS</b>	<b>1.445.950</b>				
<b>120</b>	<b>RETRIBUCIONES BÁSICAS</b>	<b>750.774</b>				
12000	RETRIBUCIONES BÁSICAS	750.774				
<b>121</b>	<b>RETRIBUCIONES COMPLEMENTARIAS</b>	<b>695.176</b>				
12100	RETRIBUCIONES COMPLEMENTARIAS	695.176				
<b>13</b>	<b>LABORAL FIJO</b>	<b>722.588</b>				
<b>130</b>	<b>RETRIBUCIONES BÁSICAS</b>	<b>540.559</b>				
13000	RETRIBUCIONES BÁSICAS	540.559				
<b>131</b>	<b>OTRAS REMUNERACIONES</b>	<b>182.029</b>				
13100	OTRAS REMUNERACIONES	182.029				
<b>14</b>	<b>LABORAL EVENTUAL</b>	<b>59.309</b>				
<b>140</b>	<b>RETRIBUCIONES BÁSICAS</b>	<b>41.237</b>				
14000	RETRIBUCIONES BÁSICAS	41.237				
<b>141</b>	<b>OTRAS REMUNERACIONES</b>	<b>18.072</b>				
14100	OTRAS REMUNERACIONES	18.072				
<b>16</b>	<b>INCENTIVOS AL RENDIMIENTO</b>	<b>205.418</b>				
<b>160</b>	<b>PRODUCTIVIDAD</b>	<b>185.220</b>				
16000	PRODUCTIVIDAD	185.220				
<b>161</b>	<b>GRATIFICACIONES</b>	<b>20.198</b>				
16100	GRATIFICACIONES	20.198				
<b>17</b>	<b>CUOTAS Y PRESTACIONES A CARGO DE LA COMUNIDAD</b>	<b>638.351</b>				
<b>170</b>	<b>SEGURIDAD SOCIAL PERSONAL LABORAL</b>	<b>271.269</b>				
17000	SEGURIDAD SOCIAL PERSONAL LABORAL	271.269				
<b>171</b>	<b>SEGURIDAD SOCIAL PERSONAL NO LABORAL</b>	<b>367.082</b>				
17100	SEGURIDAD SOCIAL PERSONAL NO LABORAL	367.082				
<b>18</b>	<b>OTROS GASTOS SOCIALES A CARGO DE LA COMUNIDAD</b>	<b>65.644</b>				
<b>180</b>	<b>FORMACIÓN Y PERFECCIONAMIENTO DEL PERSONAL</b>	<b>15.149</b>				
18000	FORMACIÓN Y PERFECCIONAMIENTO DEL PERSONAL	15.149				
<b>185</b>	<b>SEGUROS</b>	<b>50.495</b>				
18500	SEGUROS	50.495				
<b>2</b>	<b>GASTOS CORRIENTES EN BIENES Y SERVICIOS</b>	<b>1.640.326</b>				
<b>20</b>	<b>ARRENDAMIENTOS Y CÁNONES</b>	<b>677.600</b>				
<b>202</b>	<b>ARRENDAMIENTOS DE EDIFICIOS Y OTRAS CONSTRUCCIONES</b>	<b>675.600</b>				
20200	ARRENDAMIENTOS DE EDIFICIOS Y OTRAS CONSTRUCCIONES	675.600				
<b>205</b>	<b>ARRENDAMIENTOS DE MOBILIARIO Y ENSERES</b>	<b>2.000</b>				
20500	ARRENDAMIENTOS DE MOBILIARIO Y ENSERES	2.000				
<b>21</b>	<b>REPARACIONES, MANTENIMIENTO Y CONSERVACIÓN</b>	<b>76.800</b>				
<b>212</b>	<b>EDIFICIOS Y OTRAS CONSTRUCCIONES</b>	<b>10.000</b>				
21200	EDIFICIOS Y OTRAS CONSTRUCCIONES	10.000				
<b>213</b>	<b>MAQUINARIA, INSTALACIONES Y UTILLAJE</b>	<b>37.000</b>				



										<i>Euros</i>
										<b>TOTAL</b>
<b>1</b>										<b>3.278.119</b>
<b>10</b>										<b>140.859</b>
<b>100</b>										<b>42.484</b>
10000										42.484
<b>101</b>										<b>98.375</b>
10100										98.375
<b>12</b>										<b>1.445.950</b>
<b>120</b>										<b>750.774</b>
12000										750.774
<b>121</b>										<b>695.176</b>
12100										695.176
<b>13</b>										<b>722.588</b>
<b>130</b>										<b>540.559</b>
13000										540.559
<b>131</b>										<b>182.029</b>
13100										182.029
<b>14</b>										<b>59.309</b>
<b>140</b>										<b>41.237</b>
14000										41.237
<b>141</b>										<b>18.072</b>
14100										18.072
<b>16</b>										<b>205.418</b>
<b>160</b>										<b>185.220</b>
16000										185.220
<b>161</b>										<b>20.198</b>
16100										20.198
<b>17</b>										<b>638.351</b>
<b>170</b>										<b>271.269</b>
17000										271.269
<b>171</b>										<b>367.082</b>
17100										367.082
<b>18</b>										<b>65.644</b>
<b>180</b>										<b>15.149</b>
18000										15.149
<b>185</b>										<b>50.495</b>
18500										50.495
<b>2</b>										<b>1.640.326</b>
<b>20</b>										<b>677.600</b>
<b>202</b>										<b>675.600</b>
20200										675.600
<b>205</b>										<b>2.000</b>
20500										2.000
<b>21</b>										<b>76.800</b>
<b>212</b>										<b>10.000</b>
21200										10.000
<b>213</b>										<b>37.000</b>

**5.- Detalle económico por secciones y subprogramas**

**SECCIÓN 09 FAMILIA E IGUALDAD DE OPORTUNIDADES**  
**PROGRAMA 231A DIR.Y SERV.GEN.DE FAMILIA E IGUALDAD DE OPORTUNID.**

SUBCONCEPTO	SUBPROGRAMA	231A01				
21300	MAQUINARIA, INSTALACIONES Y UTILLAJE	37.000				
<b>214</b>	<b>ELEMENTOS DE TRANSPORTE</b>	<b>15.000</b>				
21400	ELEMENTOS DE TRANSPORTE	15.000				
<b>215</b>	<b>MOBILIARIO Y ENSERES</b>	<b>6.800</b>				
21500	MOBILIARIO Y ENSERES	6.800				
<b>216</b>	<b>EQUIPOS PARA PROCESOS DE LA INFORMACIÓN</b>	<b>6.500</b>				
21600	EQUIPOS PARA PROCESOS DE LA INFORMACIÓN	6.500				
<b>219</b>	<b>OTRO INMOVILIZADO MATERIAL</b>	<b>1.500</b>				
21900	OTRO INMOVILIZADO MATERIAL	1.500				
<b>22</b>	<b>MATERIAL, SUMINISTROS Y OTROS</b>	<b>871.026</b>				
<b>220</b>	<b>MATERIAL DE OFICINA</b>	<b>99.200</b>				
22000	ORDINARIO NO INVENTARIABLE	49.200				
22001	PRENSA,REVISTAS,LIBROS Y PUBLICACIONES	30.000				
22002	MATERIAL INFORMÁTICO NO INVENTARIABLE	20.000				
<b>221</b>	<b>SUMINISTROS</b>	<b>217.250</b>				
22100	ENERGÍA ELÉCTRICA	82.950				
22101	AGUA	3.000				
22102	GAS Y CALEFACCIÓN	49.300				
22103	COMBUSTIBLE PARA VEHÍCULOS	40.000				
22104	VESTUARIO	2.000				
22111	SUM.REPUEST.MAQUINARIA,UTILLAJE Y ELEM.TRANSPORTE	5.000				
22112	SUM.MATER.ELECTRÓN.,ELÉCTRICO Y DE COMUNICACIONES	15.000				
22199	OTROS SUMINISTROS	20.000				
<b>222</b>	<b>COMUNICACIONES</b>	<b>217.800</b>				
22201	POSTALES Y TELEGRÁFICAS	51.600				
22204	SERVICIOS DE TELECOMUNICACIONES	166.200				
<b>223</b>	<b>TRANSPORTES</b>	<b>8.000</b>				
22300	TRANSPORTES	8.000				
<b>224</b>	<b>PRIMAS DE SEGUROS</b>	<b>6.000</b>				
22400	PRIMAS DE SEGUROS	6.000				
<b>225</b>	<b>TRIBUTOS</b>	<b>10.500</b>				
22500	I.B.I.	6.500				
22501	IMPUESTO DE CIRCULACIÓN DE VEHÍCULOS	2.200				
22502	I.T.V.	600				
22503	OTRAS TASAS	600				
22504	OTROS	600				
<b>226</b>	<b>GASTOS DIVERSOS</b>	<b>37.000</b>				
22601	ATENCIÓNES PROTOCOLARIAS Y REPRESENTATIVAS	1.000				
22602	PUBLICIDAD Y PROMOCIÓN	15.000				
22603	JURÍDICOS Y CONTENCIOSOS	5.000				
22606	REUNIONES, CONFERENCIA Y CURSOS	3.000				
22607	OPOSICIONES Y PRUEBAS SELECTIVAS	1.000				
22699	OTROS GASTOS	12.000				
<b>227</b>	<b>TRABAJOS REALIZADOS POR OTRAS EMPRESAS Y PROFES.</b>	<b>275.276</b>				
22700	LIMPIEZA Y ASEO	120.000				
22701	SEGURIDAD	78.276				





										<i>Euros</i>
										<b>TOTAL</b>
21300										37.000
<b>214</b>										<b>15.000</b>
21400										15.000
<b>215</b>										<b>6.800</b>
21500										6.800
<b>216</b>										<b>6.500</b>
21600										6.500
<b>219</b>										<b>1.500</b>
21900										1.500
<b>22</b>										<b>871.026</b>
<b>220</b>										<b>99.200</b>
22000										49.200
22001										30.000
22002										20.000
<b>221</b>										<b>217.250</b>
22100										82.950
22101										3.000
22102										49.300
22103										40.000
22104										2.000
22111										5.000
22112										15.000
22199										20.000
<b>222</b>										<b>217.800</b>
22201										51.600
22204										166.200
<b>223</b>										<b>8.000</b>
22300										8.000
<b>224</b>										<b>6.000</b>
22400										6.000
<b>225</b>										<b>10.500</b>
22500										6.500
22501										2.200
22502										600
22503										600
22504										600
<b>226</b>										<b>37.000</b>
22601										1.000
22602										15.000
22603										5.000
22606										3.000
22607										1.000
22699										12.000
<b>227</b>										<b>275.276</b>
22700										120.000
22701										78.276

**5.- Detalle económico por secciones y subprogramas**

**SECCIÓN 09 FAMILIA E IGUALDAD DE OPORTUNIDADES**  
**PROGRAMA 231A DIR.Y SERV.GEN.DE FAMILIA E IGUALDAD DE OPORTUNID.**

SUBCONCEPTO	SUBPROGRAMA	231A01				
22704	CUSTODIA, DEPÓSITO Y ALMACENAJE.	28.000				
22706	ESTUDIOS Y TRABAJOS TÉCNICOS	45.000				
22799	OTROS	4.000				
<b>23</b>	<b>INDEMNIZACIONES POR RAZÓN DEL SERVICIO</b>	<b>14.900</b>				
<b>230</b>	<b>DIETAS</b>	<b>5.000</b>				
23000	DIETAS	5.000				
<b>231</b>	<b>LOCOMOCIÓN</b>	<b>2.000</b>				
23100	LOCOMOCIÓN	2.000				
<b>233</b>	<b>OTRAS INDEMNIZACIONES</b>	<b>7.900</b>				
23300	OTRAS INDEMNIZACIONES	7.900				
<b>4</b>	<b>TRANSFERENCIAS CORRIENTES</b>	<b>534.188.522</b>				
<b>40</b>	<b>TRANSFERENCIAS CONSOLIDABLES</b>	<b>534.188.522</b>				
<b>400</b>	<b>A ORGANISMOS AUTÓNOMOS</b>	<b>534.188.522</b>				
40001	GERENCIA DE SERVICIOS SOCIALES	534.188.522				
	<b>TOTAL OPERACIONES CORRIENTES</b>	<b>539.106.967</b>				
<b>6</b>	<b>INVERSIONES REALES</b>	<b>362.929</b>				
<b>62</b>	<b>INVERS.NUEVAS FUNCIONAMIENTO OPERATIVO SERVICIOS</b>	<b>80.700</b>				
<b>626</b>	<b>MOBILIARIO</b>	<b>24.000</b>				
62600	MOBILIARIO	24.000				
<b>627</b>	<b>EQUIPOS PARA PROCESOS DE LA INFORMACIÓN</b>	<b>56.700</b>				
62700	EQUIPOS PARA PROCESOS DE LA INFORMACIÓN	56.700				
<b>63</b>	<b>INVERS.REPOSICIÓN FUNCIONAM. OPERATIVO SERVICIOS</b>	<b>121.000</b>				
<b>637</b>	<b>EQUIPOS PARA PROCESOS DE LA INFORMACIÓN</b>	<b>121.000</b>				
63700	EQUIPOS PARA PROCESOS DE LA INFORMACIÓN	121.000				
<b>64</b>	<b>GASTOS DE INVERSIONES DE CARÁCTER INMATERIAL</b>	<b>161.229</b>				
<b>641</b>	<b>CAMPAÑAS DE PROMOCIÓN</b>	<b>50.000</b>				
64100	CAMPAÑAS DE PROMOCIÓN	50.000				
<b>645</b>	<b>APLICACIONES INFORMÁTICAS</b>	<b>111.229</b>				
64500	APLICACIONES INFORMÁTICAS	111.229				
<b>7</b>	<b>TRANSFERENCIAS DE CAPITAL</b>	<b>16.178.702</b>				
<b>70</b>	<b>TRANSFERENCIAS CONSOLIDABLES</b>	<b>16.178.702</b>				
<b>700</b>	<b>A ORGANISMOS AUTÓNOMOS ADMINISTRATIVOS</b>	<b>16.178.702</b>				
70001	GERENCIA DE SERVICIOS SOCIALES	16.178.702				
	<b>TOTAL OPERACIONES DE CAPITAL</b>	<b>16.541.631</b>				
	<b>TOTAL OPERACIONES NO FINANCIERAS</b>	<b>555.648.598</b>				
<b>8</b>	<b>ACTIVOS FINANCIEROS</b>	<b>6.000</b>				
<b>83</b>	<b>CONCESIÓN DE PRÉSTAMOS FUERA DEL SECTOR PÚBLICO</b>	<b>6.000</b>				
<b>831</b>	<b>PRÉSTAMOS A LARGO PLAZO</b>	<b>6.000</b>				
83103	ANTICIPOS AL PERSONAL	6.000				
	<b>TOTAL OPERACIONES FINANCIERAS</b>	<b>6.000</b>				
	<b>TOTAL PROGRAMA</b>	<b>555.654.598</b>				



										<i>Euros</i>
										<b>TOTAL</b>
22704										28.000
22706										45.000
22799										4.000
<b>23</b>										<b>14.900</b>
<b>230</b>										<b>5.000</b>
23000										5.000
<b>231</b>										<b>2.000</b>
23100										2.000
<b>233</b>										<b>7.900</b>
23300										7.900
<b>4</b>										<b>534.188.522</b>
<b>40</b>										<b>534.188.522</b>
<b>400</b>										<b>534.188.522</b>
40001										534.188.522
										<b>539.106.967</b>
<b>6</b>										<b>362.929</b>
<b>62</b>										<b>80.700</b>
<b>626</b>										<b>24.000</b>
62600										24.000
<b>627</b>										<b>56.700</b>
62700										56.700
<b>63</b>										<b>121.000</b>
<b>637</b>										<b>121.000</b>
63700										121.000
<b>64</b>										<b>161.229</b>
<b>641</b>										<b>50.000</b>
64100										50.000
<b>645</b>										<b>111.229</b>
64500										111.229
<b>7</b>										<b>16.178.702</b>
<b>70</b>										<b>16.178.702</b>
<b>700</b>										<b>16.178.702</b>
70001										16.178.702
										<b>16.541.631</b>
										<b>555.648.598</b>
<b>8</b>										<b>6.000</b>
<b>83</b>										<b>6.000</b>
<b>831</b>										<b>6.000</b>
83103										6.000
										<b>6.000</b>
										<b>555.654.598</b>

**5.- Detalle económico por secciones y subprogramas****SECCIÓN 09 FAMILIA E IGUALDAD DE OPORTUNIDADES****PROGRAMA 232A PROMOCIÓN DE COLECTIVOS SOCIALES**

SUBCONCEPTO	SUBPROGRAMA	232A02				
<b>1</b>	<b>GASTOS DE PERSONAL</b>	<b>9.453.673</b>				
<b>10</b>	<b>ALTOS CARGOS</b>	<b>57.336</b>				
<b>100</b>	<b>RETRIBUCIONES BÁSICAS</b>	<b>19.886</b>				
10000	RETRIBUCIONES BÁSICAS	19.886				
<b>101</b>	<b>OTRAS REMUNERACIONES</b>	<b>37.450</b>				
10100	OTRAS REMUNERACIONES	37.450				
<b>12</b>	<b>FUNCIONARIOS</b>	<b>2.217.403</b>				
<b>120</b>	<b>RETRIBUCIONES BÁSICAS</b>	<b>1.278.689</b>				
12000	RETRIBUCIONES BÁSICAS	1.278.689				
<b>121</b>	<b>RETRIBUCIONES COMPLEMENTARIAS</b>	<b>938.714</b>				
12100	RETRIBUCIONES COMPLEMENTARIAS	938.714				
<b>13</b>	<b>LABORAL FIJO</b>	<b>4.530.528</b>				
<b>130</b>	<b>RETRIBUCIONES BÁSICAS</b>	<b>3.493.022</b>				
13000	RETRIBUCIONES BÁSICAS	3.392.032				
13010	RETRIBUC.BÁSICAS PERSONAL LABORAL FIJO DISCONTINUO	100.990				
<b>131</b>	<b>OTRAS REMUNERACIONES</b>	<b>1.037.506</b>				
13100	OTRAS REMUNERACIONES	811.287				
13101	COMPLEMENTO ATENCIÓN CONTINUADA	181.782				
13110	OTRAS REMUNERAC.PERSONAL LABORAL FIJO DISCONTINUO	28.278				
13111	COMPLEM.ATENCIÓN CONTINUADA PERS. FIJO DISCONTINUO	16.159				
<b>14</b>	<b>LABORAL EVENTUAL</b>	<b>454.268</b>				
<b>140</b>	<b>RETRIBUCIONES BÁSICAS</b>	<b>353.632</b>				
14000	RETRIBUCIONES BÁSICAS	353.632				
<b>141</b>	<b>OTRAS REMUNERACIONES</b>	<b>100.636</b>				
14100	OTRAS REMUNERACIONES	88.517				
14101	COMPLEMENTO ATENCIÓN CONTINUADA	12.119				
<b>16</b>	<b>INCENTIVOS AL RENDIMIENTO</b>	<b>281.498</b>				
<b>160</b>	<b>PRODUCTIVIDAD</b>	<b>275.438</b>				
16000	PRODUCTIVIDAD	275.438				
<b>161</b>	<b>GRATIFICACIONES</b>	<b>6.060</b>				
16100	GRATIFICACIONES	6.060				
<b>17</b>	<b>CUOTAS Y PRESTACIONES A CARGO DE LA COMUNIDAD</b>	<b>1.912.640</b>				
<b>170</b>	<b>SEGURIDAD SOCIAL PERSONAL LABORAL</b>	<b>1.313.221</b>				
17000	SEGURIDAD SOCIAL PERSONAL LABORAL	1.313.221				
<b>171</b>	<b>SEGURIDAD SOCIAL PERSONAL NO LABORAL</b>	<b>599.419</b>				
17100	SEGURIDAD SOCIAL PERSONAL NO LABORAL	599.419				
<b>2</b>	<b>GASTOS CORRIENTES EN BIENES Y SERVICIOS</b>	<b>3.294.104</b>				
<b>20</b>	<b>ARRENDAMIENTOS Y CÁNONES</b>	<b>40.797</b>				
<b>200</b>	<b>ARRENDAMIENTOS DE TERRENOS Y BIENES NATURALES</b>	<b>15.000</b>				
20000	ARRENDAMIENTOS DE TERRENOS Y BIENES NATURALES	15.000				
<b>202</b>	<b>ARRENDAMIENTOS DE EDIFICIOS Y OTRAS CONSTRUCCIONES</b>	<b>9.257</b>				
20200	ARRENDAMIENTOS DE EDIFICIOS Y OTRAS CONSTRUCCIONES	9.257				
<b>203</b>	<b>ARRENDAMIENTOS MAQUINARIA,INSTALACIONES Y UTILLAJE</b>	<b>5.000</b>				
20300	ARRENDAMIENTOS MAQUINARIA,INSTALACIONES Y UTILLAJE	5.000				
<b>205</b>	<b>ARRENDAMIENTOS DE MOBILIARIO Y ENSERES</b>	<b>7.740</b>				
20500	ARRENDAMIENTOS DE MOBILIARIO Y ENSERES	7.740				



										<i>Euros</i>
										<b>TOTAL</b>
<b>1</b>										<b>9.453.673</b>
<b>10</b>										<b>57.336</b>
<b>100</b>										<b>19.886</b>
10000										19.886
<b>101</b>										<b>37.450</b>
10100										37.450
<b>12</b>										<b>2.217.403</b>
<b>120</b>										<b>1.278.689</b>
12000										1.278.689
<b>121</b>										<b>938.714</b>
12100										938.714
<b>13</b>										<b>4.530.528</b>
<b>130</b>										<b>3.493.022</b>
13000										3.392.032
13010										100.990
<b>131</b>										<b>1.037.506</b>
13100										811.287
13101										181.782
13110										28.278
13111										16.159
<b>14</b>										<b>454.268</b>
<b>140</b>										<b>353.632</b>
14000										353.632
<b>141</b>										<b>100.636</b>
14100										88.517
14101										12.119
<b>16</b>										<b>281.498</b>
<b>160</b>										<b>275.438</b>
16000										275.438
<b>161</b>										<b>6.060</b>
16100										6.060
<b>17</b>										<b>1.912.640</b>
<b>170</b>										<b>1.313.221</b>
17000										1.313.221
<b>171</b>										<b>599.419</b>
17100										599.419
<b>2</b>										<b>3.294.104</b>
<b>20</b>										<b>40.797</b>
<b>200</b>										<b>15.000</b>
20000										15.000
<b>202</b>										<b>9.257</b>
20200										9.257
<b>203</b>										<b>5.000</b>
20300										5.000
<b>205</b>										<b>7.740</b>
20500										7.740

**5.- Detalle económico por secciones y subprogramas****SECCIÓN 09 FAMILIA E IGUALDAD DE OPORTUNIDADES****PROGRAMA 232A PROMOCIÓN DE COLECTIVOS SOCIALES**

SUBCONCEPTO		SUBPROGRAMA	232A02				
<b>209</b>	<b>CÁNONES</b>		<b>3.800</b>				
20900	CÁNONES		3.800				
<b>21</b>	<b>REPARACIONES, MANTENIMIENTO Y CONSERVACIÓN</b>		<b>262.183</b>				
<b>210</b>	<b>INFRAESTRUCTURA Y BIENES NATURALES</b>		<b>4.750</b>				
21000	INFRAESTRUCTURA		4.000				
21001	BIENES NATURALES		750				
<b>212</b>	<b>EDIFICIOS Y OTRAS CONSTRUCCIONES</b>		<b>119.517</b>				
21200	EDIFICIOS Y OTRAS CONSTRUCCIONES		119.517				
<b>213</b>	<b>MAQUINARIA, INSTALACIONES Y UTILLAJE</b>		<b>116.185</b>				
21300	MAQUINARIA, INSTALACIONES Y UTILLAJE		116.185				
<b>214</b>	<b>ELEMENTOS DE TRANSPORTE</b>		<b>400</b>				
21400	ELEMENTOS DE TRANSPORTE		400				
<b>215</b>	<b>MOBILIARIO Y ENSERES</b>		<b>11.606</b>				
21500	MOBILIARIO Y ENSERES		11.606				
<b>216</b>	<b>EQUIPOS PARA PROCESOS DE LA INFORMACIÓN</b>		<b>7.975</b>				
21600	EQUIPOS PARA PROCESOS DE LA INFORMACIÓN		7.975				
<b>219</b>	<b>OTRO INMOVILIZADO MATERIAL</b>		<b>1.750</b>				
21900	OTRO INMOVILIZADO MATERIAL		1.750				
<b>22</b>	<b>MATERIAL, SUMINISTROS Y OTROS</b>		<b>2.985.597</b>				
<b>220</b>	<b>MATERIAL DE OFICINA</b>		<b>16.866</b>				
22000	ORDINARIO NO INVENTARIABLE		6.735				
22001	PRENSA,REVISTAS,LIBROS Y PUBLICACIONES		5.764				
22002	MATERIAL INFORMÁTICO NO INVENTARIABLE		4.367				
<b>221</b>	<b>SUMINISTROS</b>		<b>2.221.620</b>				
22100	ENERGÍA ELÉCTRICA		324.969				
22101	AGUA		64.537				
22102	GAS Y CALEFACCIÓN		411.747				
22103	COMBUSTIBLE PARA VEHÍCULOS		3.469				
22104	VESTUARIO		11.896				
22105	PRODUCTOS ALIMENTICIOS		1.177.516				
22106	PRODUCTOS FARMACÉUTICOS		490				
22109	LENCERÍA		6.000				
22111	SUM.REPUEST.MAQUINARIA,UTILLAJE Y ELEM.TRANSPORTE		27.329				
22112	SUM.MATER.ELECTRÓN.,ELÉCTRICO Y DE COMUNICACIONES		9.033				
22199	OTROS SUMINISTROS		184.634				
<b>222</b>	<b>COMUNICACIONES</b>		<b>112.811</b>				
22201	POSTALES Y TELEGRÁFICAS		8.121				
22204	SERVICIOS DE TELECOMUNICACIONES		104.690				
<b>223</b>	<b>TRANSPORTES</b>		<b>3.038</b>				
22300	TRANSPORTES		3.038				
<b>224</b>	<b>PRIMAS DE SEGUROS</b>		<b>40.715</b>				
22400	PRIMAS DE SEGUROS		40.715				
<b>225</b>	<b>TRIBUTOS</b>		<b>229.839</b>				
22500	I.B.I.		189.744				
22503	OTRAS TASAS		39.880				
22504	OTROS		215				



										<i>Euros</i>
										<b>TOTAL</b>
<b>209</b>										<b>3.800</b>
20900										3.800
<b>21</b>										<b>262.183</b>
<b>210</b>										<b>4.750</b>
21000										4.000
21001										750
<b>212</b>										<b>119.517</b>
21200										119.517
<b>213</b>										<b>116.185</b>
21300										116.185
<b>214</b>										<b>400</b>
21400										400
<b>215</b>										<b>11.606</b>
21500										11.606
<b>216</b>										<b>7.975</b>
21600										7.975
<b>219</b>										<b>1.750</b>
21900										1.750
<b>22</b>										<b>2.985.597</b>
<b>220</b>										<b>16.866</b>
22000										6.735
22001										5.764
22002										4.367
<b>221</b>										<b>2.221.620</b>
22100										324.969
22101										64.537
22102										411.747
22103										3.469
22104										11.896
22105										1.177.516
22106										490
22109										6.000
22111										27.329
22112										9.033
22199										184.634
<b>222</b>										<b>112.811</b>
22201										8.121
22204										104.690
<b>223</b>										<b>3.038</b>
22300										3.038
<b>224</b>										<b>40.715</b>
22400										40.715
<b>225</b>										<b>229.839</b>
22500										189.744
22503										39.880
22504										215

**5.- Detalle económico por secciones y subprogramas**

<b>SECCIÓN</b>		<b>09</b>	<b>FAMILIA E IGUALDAD DE OPORTUNIDADES</b>				
<b>PROGRAMA</b>		<b>232A</b>	<b>PROMOCIÓN DE COLECTIVOS SOCIALES</b>				
<b>SUBCONCEPTO</b>		<b>SUBPROGRAMA</b>	<b>232A02</b>				
<b>226</b>	<b>GASTOS DIVERSOS</b>		<b>10.565</b>				
22606	REUNIONES, CONFERENCIA Y CURSOS		600				
22609	ACTIVIDADES CULTURALES Y DEPORTIVAS		9.365				
22699	OTROS GASTOS		600				
<b>227</b>	<b>TRABAJOS REALIZADOS POR OTRAS EMPRESAS Y PROFES.</b>		<b>350.143</b>				
22700	LIMPIEZA Y ASEO		38.813				
22701	SEGURIDAD		168.900				
22704	CUSTODIA, DEPÓSITO Y ALMACENAJE.		19.668				
22706	ESTUDIOS Y TRABAJOS TÉCNICOS		36.282				
22799	OTROS		86.480				
<b>23</b>	<b>INDEMNIZACIONES POR RAZÓN DEL SERVICIO</b>		<b>5.527</b>				
<b>230</b>	<b>DIETAS</b>		<b>5.527</b>				
23000	DIETAS		5.527				
<b>4</b>	<b>TRANSFERENCIAS CORRIENTES</b>		<b>2.191.577</b>				
<b>44</b>	<b>A EMPRESAS PÚBLICAS Y OTROS ENTES PÚBLICOS</b>		<b>426.825</b>				
<b>443</b>	<b>A OTROS ENTES PÚBLICOS</b>		<b>426.825</b>				
44314	CONSEJO DE JUVENTUD DE CASTILLA Y LEÓN		417.810				
44315	APORTACIONES JUVENTUD		9.015				
<b>48</b>	<b>A FAMILIAS E INSTITUCIONES SIN FINES DE LUCRO</b>		<b>1.764.752</b>				
<b>480</b>	<b>A FAMILIAS E INSTITUCIONES SIN FINES DE LUCRO</b>		<b>1.764.752</b>				
48017	ACTIVIDADES JUVENILES		1.764.752				
	<b>TOTAL OPERACIONES CORRIENTES</b>		<b>14.939.354</b>				
<b>6</b>	<b>INVERSIONES REALES</b>		<b>783.378</b>				
<b>62</b>	<b>INVERS.NUEVAS FUNCIONAMIENTO OPERATIVO SERVICIOS</b>		<b>50.000</b>				
<b>621</b>	<b>CONSTRUCCIONES</b>		<b>50.000</b>				
62100	CONSTRUCCIONES		50.000				
<b>63</b>	<b>INVERS.REPOSICIÓN FUNCIONAM. OPERATIVO SERVICIOS</b>		<b>445.000</b>				
<b>631</b>	<b>CONSTRUCCIONES</b>		<b>125.000</b>				
63100	CONSTRUCCIONES		125.000				
<b>633</b>	<b>MAQUINARIA, INSTALACIONES Y UTILLAJE</b>		<b>160.000</b>				
63300	MAQUINARIA		160.000				
<b>636</b>	<b>MOBILIARIO</b>		<b>160.000</b>				
63600	MOBILIARIO		160.000				
<b>64</b>	<b>GASTOS DE INVERSIONES DE CARÁCTER INMATERIAL</b>		<b>288.378</b>				
<b>641</b>	<b>CAMPAÑAS DE PROMOCIÓN</b>		<b>64.000</b>				
64100	CAMPAÑAS DE PROMOCIÓN		64.000				
<b>649</b>	<b>OTRO INMOVILIZADO INMATERIAL</b>		<b>224.378</b>				
64900	OTRO INMOVILIZADO INMATERIAL		224.378				
	<b>TOTAL OPERACIONES DE CAPITAL</b>		<b>783.378</b>				
	<b>TOTAL OPERACIONES NO FINANCIERAS</b>		<b>15.722.732</b>				
	<b>TOTAL PROGRAMA</b>		<b>15.722.732</b>				
	<b>TOTAL SECCIÓN</b>						





										<i>Euros</i>
										<b>TOTAL</b>
<b>226</b>										<b>10.565</b>
22606										600
22609										9.365
22699										600
<b>227</b>										<b>350.143</b>
22700										38.813
22701										168.900
22704										19.668
22706										36.282
22799										86.480
<b>23</b>										<b>5.527</b>
<b>230</b>										<b>5.527</b>
23000										5.527
<b>4</b>										<b>2.191.577</b>
<b>44</b>										<b>426.825</b>
<b>443</b>										<b>426.825</b>
44314										417.810
44315										9.015
<b>48</b>										<b>1.764.752</b>
<b>480</b>										<b>1.764.752</b>
48017										1.764.752
										<b>14.939.354</b>
<b>6</b>										<b>783.378</b>
<b>62</b>										<b>50.000</b>
<b>621</b>										<b>50.000</b>
62100										50.000
<b>63</b>										<b>445.000</b>
<b>631</b>										<b>125.000</b>
63100										125.000
<b>633</b>										<b>160.000</b>
63300										160.000
<b>636</b>										<b>160.000</b>
63600										160.000
<b>64</b>										<b>288.378</b>
<b>641</b>										<b>64.000</b>
64100										64.000
<b>649</b>										<b>224.378</b>
64900										224.378
										<b>783.378</b>
										15.722.732
										15.722.732
										<b>571.377.330</b>



1.9

10.CULTURA Y TURISMO



<b>5.- Detalle económico por secciones y subprogramas</b>						
<b>SECCIÓN</b>		<b>10</b>	<b>CULTURA Y TURISMO</b>			
<b>PROGRAMA</b>		<b>331A</b>	<b>DIRECCIÓN Y SERVICIOS GRALES. DE CULTURA Y TURISMO</b>			
<b>SUBCONCEPTO</b>		<b>SUBPROGRAMA</b>	<b>331A01</b>			
<b>1</b>	<b>GASTOS DE PERSONAL</b>		<b>12.361.392</b>			
<b>10</b>	<b>ALTOS CARGOS</b>		<b>140.859</b>			
<b>100</b>	<b>RETRIBUCIONES BÁSICAS</b>		<b>42.484</b>			
10000	RETRIBUCIONES BÁSICAS		42.484			
<b>101</b>	<b>OTRAS REMUNERACIONES</b>		<b>98.375</b>			
10100	OTRAS REMUNERACIONES		98.375			
<b>12</b>	<b>FUNCIONARIOS</b>		<b>5.523.003</b>			
<b>120</b>	<b>RETRIBUCIONES BÁSICAS</b>		<b>3.236.794</b>			
12000	RETRIBUCIONES BÁSICAS		3.236.794			
<b>121</b>	<b>RETRIBUCIONES COMPLEMENTARIAS</b>		<b>2.286.209</b>			
12100	RETRIBUCIONES COMPLEMENTARIAS		2.286.209			
<b>13</b>	<b>LABORAL FIJO</b>		<b>2.850.110</b>			
<b>130</b>	<b>RETRIBUCIONES BÁSICAS</b>		<b>2.304.266</b>			
13000	RETRIBUCIONES BÁSICAS		2.304.266			
<b>131</b>	<b>OTRAS REMUNERACIONES</b>		<b>545.844</b>			
13100	OTRAS REMUNERACIONES		545.844			
<b>14</b>	<b>LABORAL EVENTUAL</b>		<b>433.845</b>			
<b>140</b>	<b>RETRIBUCIONES BÁSICAS</b>		<b>315.051</b>			
14000	RETRIBUCIONES BÁSICAS		315.051			
<b>141</b>	<b>OTRAS REMUNERACIONES</b>		<b>118.794</b>			
14100	OTRAS REMUNERACIONES		118.794			
<b>16</b>	<b>INCENTIVOS AL RENDIMIENTO</b>		<b>867.084</b>			
<b>160</b>	<b>PRODUCTIVIDAD</b>		<b>691.269</b>			
16000	PRODUCTIVIDAD		691.269			
<b>161</b>	<b>GRATIFICACIONES</b>		<b>175.815</b>			
16100	GRATIFICACIONES		175.815			
<b>17</b>	<b>CUOTAS Y PRESTACIONES A CARGO DE LA COMUNIDAD</b>		<b>2.483.594</b>			
<b>170</b>	<b>SEGURIDAD SOCIAL PERSONAL LABORAL</b>		<b>1.080.685</b>			
17000	SEGURIDAD SOCIAL PERSONAL LABORAL		1.080.685			
<b>171</b>	<b>SEGURIDAD SOCIAL PERSONAL NO LABORAL</b>		<b>1.402.909</b>			
17100	SEGURIDAD SOCIAL PERSONAL NO LABORAL		1.402.909			
<b>18</b>	<b>OTROS GASTOS SOCIALES A CARGO DE LA COMUNIDAD</b>		<b>62.897</b>			
<b>180</b>	<b>FORMACIÓN Y PERFECCIONAMIENTO DEL PERSONAL</b>		<b>33.993</b>			
18000	FORMACIÓN Y PERFECCIONAMIENTO DEL PERSONAL		33.993			
<b>185</b>	<b>SEGUROS</b>		<b>28.904</b>			
18500	SEGUROS		28.904			
<b>2</b>	<b>GASTOS CORRIENTES EN BIENES Y SERVICIOS</b>		<b>3.038.897</b>			
<b>20</b>	<b>ARRENDAMIENTOS Y CÁNONES</b>		<b>457.500</b>			
<b>202</b>	<b>ARRENDAMIENTOS DE EDIFICIOS Y OTRAS CONSTRUCCIONES</b>		<b>452.500</b>			
20200	ARRENDAMIENTOS DE EDIFICIOS Y OTRAS CONSTRUCCIONES		452.500			
<b>205</b>	<b>ARRENDAMIENTOS DE MOBILIARIO Y ENSERES</b>		<b>5.000</b>			
20500	ARRENDAMIENTOS DE MOBILIARIO Y ENSERES		5.000			
<b>21</b>	<b>REPARACIONES, MANTENIMIENTO Y CONSERVACIÓN</b>		<b>231.384</b>			
<b>210</b>	<b>INFRAESTRUCTURA Y BIENES NATURALES</b>		<b>1.713</b>			
21001	BIENES NATURALES		1.713			
<b>212</b>	<b>EDIFICIOS Y OTRAS CONSTRUCCIONES</b>		<b>78.941</b>			



										<i>Euros</i>
										<b>TOTAL</b>
<b>1</b>										<b>12.361.392</b>
<b>10</b>										<b>140.859</b>
<b>100</b>										<b>42.484</b>
10000										42.484
<b>101</b>										<b>98.375</b>
10100										98.375
<b>12</b>										<b>5.523.003</b>
<b>120</b>										<b>3.236.794</b>
12000										3.236.794
<b>121</b>										<b>2.286.209</b>
12100										2.286.209
<b>13</b>										<b>2.850.110</b>
<b>130</b>										<b>2.304.266</b>
13000										2.304.266
<b>131</b>										<b>545.844</b>
13100										545.844
<b>14</b>										<b>433.845</b>
<b>140</b>										<b>315.051</b>
14000										315.051
<b>141</b>										<b>118.794</b>
14100										118.794
<b>16</b>										<b>867.084</b>
<b>160</b>										<b>691.269</b>
16000										691.269
<b>161</b>										<b>175.815</b>
16100										175.815
<b>17</b>										<b>2.483.594</b>
<b>170</b>										<b>1.080.685</b>
17000										1.080.685
<b>171</b>										<b>1.402.909</b>
17100										1.402.909
<b>18</b>										<b>62.897</b>
<b>180</b>										<b>33.993</b>
18000										33.993
<b>185</b>										<b>28.904</b>
18500										28.904
<b>2</b>										<b>3.038.897</b>
<b>20</b>										<b>457.500</b>
<b>202</b>										<b>452.500</b>
20200										452.500
<b>205</b>										<b>5.000</b>
20500										5.000
<b>21</b>										<b>231.384</b>
<b>210</b>										<b>1.713</b>
21001										1.713
<b>212</b>										<b>78.941</b>



## 5.- Detalle económico por secciones y subprogramas

**SECCIÓN 10 CULTURA Y TURISMO**  
**PROGRAMA 331A DIRECCIÓN Y SERVICIOS GRALES. DE CULTURA Y TURISMO**

SUBCONCEPTO	SUBPROGRAMA	331A01				
21200	EDIFICIOS Y OTRAS CONSTRUCCIONES	78.941				
<b>213</b>	<b>MAQUINARIA, INSTALACIONES Y UTILLAJE</b>	<b>70.223</b>				
21300	MAQUINARIA, INSTALACIONES Y UTILLAJE	70.223				
<b>214</b>	<b>ELEMENTOS DE TRANSPORTE</b>	<b>51.044</b>				
21400	ELEMENTOS DE TRANSPORTE	51.044				
<b>215</b>	<b>MOBILIARIO Y ENSERES</b>	<b>18.318</b>				
21500	MOBILIARIO Y ENSERES	18.318				
<b>216</b>	<b>EQUIPOS PARA PROCESOS DE LA INFORMACIÓN</b>	<b>8.574</b>				
21600	EQUIPOS PARA PROCESOS DE LA INFORMACIÓN	8.574				
<b>219</b>	<b>OTRO INMOVILIZADO MATERIAL</b>	<b>2.571</b>				
21900	OTRO INMOVILIZADO MATERIAL	2.571				
<b>22</b>	<b>MATERIAL, SUMINISTROS Y OTROS</b>	<b>2.314.013</b>				
<b>220</b>	<b>MATERIAL DE OFICINA</b>	<b>204.001</b>				
22000	ORDINARIO NO INVENTARIABLE	130.174				
22001	PRENSA,REVISTAS,LIBROS Y PUBLICACIONES	51.980				
22002	MATERIAL INFORMÁTICO NO INVENTARIABLE	21.847				
<b>221</b>	<b>SUMINISTROS</b>	<b>693.371</b>				
22100	ENERGÍA ELÉCTRICA	341.968				
22101	AGUA	20.715				
22102	GAS Y CALEFACCIÓN	179.062				
22103	COMBUSTIBLE PARA VEHÍCULOS	91.925				
22105	PRODUCTOS ALIMENTICIOS	20.506				
22112	SUM.MATER.ELECTRÓN.,ELÉCTRICO Y DE COMUNICACIONES	8.258				
22199	OTROS SUMINISTROS	30.937				
<b>222</b>	<b>COMUNICACIONES</b>	<b>369.413</b>				
22201	POSTALES Y TELEGRÁFICAS	181.076				
22204	SERVICIOS DE TELECOMUNICACIONES	188.337				
<b>223</b>	<b>TRANSPORTES</b>	<b>7.907</b>				
22300	TRANSPORTES	7.907				
<b>224</b>	<b>PRIMAS DE SEGUROS</b>	<b>23.067</b>				
22400	PRIMAS DE SEGUROS	23.067				
<b>225</b>	<b>TRIBUTOS</b>	<b>44.966</b>				
22500	I.B.I.	36.062				
22501	IMPUESTO DE CIRCULACIÓN DE VEHÍCULOS	7.331				
22503	OTRAS TASAS	1.573				
<b>226</b>	<b>GASTOS DIVERSOS</b>	<b>97.592</b>				
22601	ATENCIONES PROTOCOLARIAS Y REPRESENTATIVAS	4.660				
22602	PUBLICIDAD Y PROMOCIÓN	39.260				
22606	REUNIONES, CONFERENCIA Y CURSOS	3.557				
22609	ACTIVIDADES CULTURALES Y DEPORTIVAS	49.600				
22699	OTROS GASTOS	515				
<b>227</b>	<b>TRABAJOS REALIZADOS POR OTRAS EMPRESAS Y PROFES.</b>	<b>873.696</b>				
22700	LIMPIEZA Y ASEO	277.176				
22701	SEGURIDAD	353.842				
22706	ESTUDIOS Y TRABAJOS TÉCNICOS	16.043				
22799	OTROS	226.635				



										<i>Euros</i>
										<b>TOTAL</b>
21200										78.941
<b>213</b>										<b>70.223</b>
21300										70.223
<b>214</b>										<b>51.044</b>
21400										51.044
<b>215</b>										<b>18.318</b>
21500										18.318
<b>216</b>										<b>8.574</b>
21600										8.574
<b>219</b>										<b>2.571</b>
21900										2.571
<b>22</b>										<b>2.314.013</b>
<b>220</b>										<b>204.001</b>
22000										130.174
22001										51.980
22002										21.847
<b>221</b>										<b>693.371</b>
22100										341.968
22101										20.715
22102										179.062
22103										91.925
22105										20.506
22112										8.258
22199										30.937
<b>222</b>										<b>369.413</b>
22201										181.076
22204										188.337
<b>223</b>										<b>7.907</b>
22300										7.907
<b>224</b>										<b>23.067</b>
22400										23.067
<b>225</b>										<b>44.966</b>
22500										36.062
22501										7.331
22503										1.573
<b>226</b>										<b>97.592</b>
22601										4.660
22602										39.260
22606										3.557
22609										49.600
22699										515
<b>227</b>										<b>873.696</b>
22700										277.176
22701										353.842
22706										16.043
22799										226.635



### 5.- Detalle económico por secciones y subprogramas

**SECCIÓN 10 CULTURA Y TURISMO**  
**PROGRAMA 331A DIRECCIÓN Y SERVICIOS GRALES. DE CULTURA Y TURISMO**

SUBCONCEPTO	SUBPROGRAMA	331A01				
23	INDEMNIZACIONES POR RAZÓN DEL SERVICIO	35.000				
230	DIETAS	24.000				
23000	DIETAS	24.000				
231	LOCOMOCIÓN	11.000				
23100	LOCOMOCIÓN	11.000				
24	GASTOS DE PUBLICACIONES	1.000				
240	GASTOS DE EDICIÓN Y DISTRIBUCIÓN	1.000				
24000	GASTOS DE EDICIÓN Y DISTRIBUCIÓN	1.000				
	<b>TOTAL OPERACIONES CORRIENTES</b>	<b>15.400.289</b>				
6	INVERSIONES REALES	1.046.625				
62	INVERS.NUEVAS FUNCIONAMIENTO OPERATIVO SERVICIOS	149.250				
624	FONDO BIBLIOGRÁFICO	48.250				
62400	FONDO BIBLIOGRÁFICO	48.250				
626	MOBILIARIO	28.000				
62600	MOBILIARIO	28.000				
627	EQUIPOS PARA PROCESOS DE LA INFORMACIÓN	73.000				
62700	EQUIPOS PARA PROCESOS DE LA INFORMACIÓN	73.000				
63	INVERS.REPOSICIÓN FUNCIONAM. OPERATIVO SERVICIOS	323.616				
631	CONSTRUCCIONES	175.000				
63100	CONSTRUCCIONES	175.000				
637	EQUIPOS PARA PROCESOS DE LA INFORMACIÓN	148.616				
63700	EQUIPOS PARA PROCESOS DE LA INFORMACIÓN	148.616				
64	GASTOS DE INVERSIONES DE CARÁCTER INMATERIAL	573.759				
645	APLICACIONES INFORMÁTICAS	568.759				
64500	APLICACIONES INFORMÁTICAS	568.759				
646	PROPIEDAD INTELECTUAL E INDUSTRIAL	5.000				
64600	PROPIEDAD INTELECTUAL	5.000				
	<b>TOTAL OPERACIONES DE CAPITAL</b>	<b>1.046.625</b>				
	<b>TOTAL OPERACIONES NO FINANCIERAS</b>	<b>16.446.914</b>				
8	ACTIVOS FINANCIEROS	27.000				
83	CONCESIÓN DE PRÉSTAMOS FUERA DEL SECTOR PÚBLICO	27.000				
830	PRÉSTAMOS A CORTO PLAZO	6.000				
83003	ANTICIPOS AL PERSONAL	6.000				
831	PRÉSTAMOS A LARGO PLAZO	21.000				
83103	ANTICIPOS AL PERSONAL	21.000				
	<b>TOTAL OPERACIONES FINANCIERAS</b>	<b>27.000</b>				
	<b>TOTAL PROGRAMA</b>	<b>16.473.914</b>				



										<i>Euros</i>
										<b>TOTAL</b>
<b>23</b>										<b>35.000</b>
<b>230</b>										<b>24.000</b>
23000										24.000
<b>231</b>										<b>11.000</b>
23100										11.000
<b>24</b>										<b>1.000</b>
<b>240</b>										<b>1.000</b>
24000										1.000
										<b>15.400.289</b>
<b>6</b>										<b>1.046.625</b>
<b>62</b>										<b>149.250</b>
<b>624</b>										<b>48.250</b>
62400										48.250
<b>626</b>										<b>28.000</b>
62600										28.000
<b>627</b>										<b>73.000</b>
62700										73.000
<b>63</b>										<b>323.616</b>
<b>631</b>										<b>175.000</b>
63100										175.000
<b>637</b>										<b>148.616</b>
63700										148.616
<b>64</b>										<b>573.759</b>
<b>645</b>										<b>568.759</b>
64500										568.759
<b>646</b>										<b>5.000</b>
64600										5.000
										<b>1.046.625</b>
										<b>16.446.914</b>
<b>8</b>										<b>27.000</b>
<b>83</b>										<b>27.000</b>
<b>830</b>										<b>6.000</b>
83003										6.000
<b>831</b>										<b>21.000</b>
83103										21.000
										<b>27.000</b>
										<b>16.473.914</b>





<b>5.- Detalle económico por secciones y subprogramas</b>						
<b>SECCIÓN</b>		<b>10</b>	<b>CULTURA Y TURISMO</b>			
<b>PROGRAMA</b>		<b>334A</b>	<b>PROMOCIÓN, FOMENTO Y APOYO A LA ACCIÓN CULTURAL</b>			
<b>SUBCONCEPTO</b>		<b>SUBPROGRAMA</b>	<b>334A01</b>			
<b>1</b>	<b>GASTOS DE PERSONAL</b>		<b>20.094.261</b>			
<b>10</b>	<b>ALTOS CARGOS</b>		<b>57.336</b>			
<b>100</b>	<b>RETRIBUCIONES BÁSICAS</b>		<b>19.886</b>			
10000	RETRIBUCIONES BÁSICAS		19.886			
<b>101</b>	<b>OTRAS REMUNERACIONES</b>		<b>37.450</b>			
10100	OTRAS REMUNERACIONES		37.450			
<b>12</b>	<b>FUNCIONARIOS</b>		<b>5.654.439</b>			
<b>120</b>	<b>RETRIBUCIONES BÁSICAS</b>		<b>3.430.637</b>			
12000	RETRIBUCIONES BÁSICAS		3.430.637			
<b>121</b>	<b>RETRIBUCIONES COMPLEMENTARIAS</b>		<b>2.223.802</b>			
12100	RETRIBUCIONES COMPLEMENTARIAS		2.223.802			
<b>13</b>	<b>LABORAL FIJO</b>		<b>9.161.904</b>			
<b>130</b>	<b>RETRIBUCIONES BÁSICAS</b>		<b>6.886.989</b>			
13000	RETRIBUCIONES BÁSICAS		6.886.989			
<b>131</b>	<b>OTRAS REMUNERACIONES</b>		<b>2.274.915</b>			
13100	OTRAS REMUNERACIONES		1.970.484			
13101	COMPLEMENTO ATENCIÓN CONTINUADA		304.431			
<b>14</b>	<b>LABORAL EVENTUAL</b>		<b>370.529</b>			
<b>140</b>	<b>RETRIBUCIONES BÁSICAS</b>		<b>280.319</b>			
14000	RETRIBUCIONES BÁSICAS		280.319			
<b>141</b>	<b>OTRAS REMUNERACIONES</b>		<b>90.210</b>			
14100	OTRAS REMUNERACIONES		90.210			
<b>16</b>	<b>INCENTIVOS AL RENDIMIENTO</b>		<b>735.914</b>			
<b>160</b>	<b>PRODUCTIVIDAD</b>		<b>735.914</b>			
16000	PRODUCTIVIDAD		735.914			
<b>17</b>	<b>CUOTAS Y PRESTACIONES A CARGO DE LA COMUNIDAD</b>		<b>4.114.139</b>			
<b>170</b>	<b>SEGURIDAD SOCIAL PERSONAL LABORAL</b>		<b>2.747.472</b>			
17000	SEGURIDAD SOCIAL PERSONAL LABORAL		2.747.472			
<b>171</b>	<b>SEGURIDAD SOCIAL PERSONAL NO LABORAL</b>		<b>1.360.000</b>			
17100	SEGURIDAD SOCIAL PERSONAL NO LABORAL		1.360.000			
<b>177</b>	<b>OTRAS CUOTAS</b>		<b>6.667</b>			
17700	OTRAS CUOTAS		6.667			
<b>2</b>	<b>GASTOS CORRIENTES EN BIENES Y SERVICIOS</b>		<b>4.479.585</b>			
<b>20</b>	<b>ARRENDAMIENTOS Y CÁNONES</b>		<b>154.792</b>			
<b>202</b>	<b>ARRENDAMIENTOS DE EDIFICIOS Y OTRAS CONSTRUCCIONES</b>		<b>154.792</b>			
20200	ARRENDAMIENTOS DE EDIFICIOS Y OTRAS CONSTRUCCIONES		154.792			
<b>21</b>	<b>REPARACIONES, MANTENIMIENTO Y CONSERVACIÓN</b>		<b>431.146</b>			
<b>210</b>	<b>INFRAESTRUCTURA Y BIENES NATURALES</b>		<b>14.329</b>			
21000	INFRAESTRUCTURA		4.102			
21001	BIENES NATURALES		10.227			
<b>212</b>	<b>EDIFICIOS Y OTRAS CONSTRUCCIONES</b>		<b>258.917</b>			
21200	EDIFICIOS Y OTRAS CONSTRUCCIONES		258.917			
<b>213</b>	<b>MAQUINARIA, INSTALACIONES Y UTILLAJE</b>		<b>85.358</b>			
21300	MAQUINARIA, INSTALACIONES Y UTILLAJE		85.358			
<b>215</b>	<b>MOBILIARIO Y ENSERES</b>		<b>40.981</b>			
21500	MOBILIARIO Y ENSERES		40.981			



										<i>Euros</i>
										<b>TOTAL</b>
<b>1</b>										<b>20.094.261</b>
<b>10</b>										<b>57.336</b>
<b>100</b>										<b>19.886</b>
10000										19.886
<b>101</b>										<b>37.450</b>
10100										37.450
<b>12</b>										<b>5.654.439</b>
<b>120</b>										<b>3.430.637</b>
12000										3.430.637
<b>121</b>										<b>2.223.802</b>
12100										2.223.802
<b>13</b>										<b>9.161.904</b>
<b>130</b>										<b>6.886.989</b>
13000										6.886.989
<b>131</b>										<b>2.274.915</b>
13100										1.970.484
13101										304.431
<b>14</b>										<b>370.529</b>
<b>140</b>										<b>280.319</b>
14000										280.319
<b>141</b>										<b>90.210</b>
14100										90.210
<b>16</b>										<b>735.914</b>
<b>160</b>										<b>735.914</b>
16000										735.914
<b>17</b>										<b>4.114.139</b>
<b>170</b>										<b>2.747.472</b>
17000										2.747.472
<b>171</b>										<b>1.360.000</b>
17100										1.360.000
<b>177</b>										<b>6.667</b>
17700										6.667
<b>2</b>										<b>4.479.585</b>
<b>20</b>										<b>154.792</b>
<b>202</b>										<b>154.792</b>
20200										154.792
<b>21</b>										<b>431.146</b>
<b>210</b>										<b>14.329</b>
21000										4.102
21001										10.227
<b>212</b>										<b>258.917</b>
21200										258.917
<b>213</b>										<b>85.358</b>
21300										85.358
<b>215</b>										<b>40.981</b>
21500										40.981

**5.- Detalle económico por secciones y subprogramas**

**SECCIÓN 10 CULTURA Y TURISMO**  
**PROGRAMA 334A PROMOCIÓN, FOMENTO Y APOYO A LA ACCIÓN CULTURAL**

SUBCONCEPTO	SUBPROGRAMA	334A01				
<b>216</b>	<b>EQUIPOS PARA PROCESOS DE LA INFORMACIÓN</b>	<b>31.561</b>				
21600	EQUIPOS PARA PROCESOS DE LA INFORMACIÓN	31.561				
<b>22</b>	<b>MATERIAL, SUMINISTROS Y OTROS</b>	<b>3.871.250</b>				
<b>220</b>	<b>MATERIAL DE OFICINA</b>	<b>217.574</b>				
22000	ORDINARIO NO INVENTARIABLE	110.894				
22001	PRENSA,REVISTAS,LIBROS Y PUBLICACIONES	77.328				
22002	MATERIAL INFORMÁTICO NO INVENTARIABLE	29.352				
<b>221</b>	<b>SUMINISTROS</b>	<b>1.709.248</b>				
22100	ENERGÍA ELÉCTRICA	1.121.665				
22101	AGUA	17.016				
22102	GAS Y CALEFACCIÓN	395.270				
22103	COMBUSTIBLE PARA VEHÍCULOS	9.999				
22104	VESTUARIO	16.912				
22107	PRODUCTOS DE CONSUMO ESPECÍFICO	72.917				
22108	SUM.MATER.DEPORTIVO, DIDÁCTICO Y CULTURAL.	17.104				
22111	SUM.REPUEST.MAQUINARIA,UTILLAJE Y ELEM.TRANSPORTE	14.470				
22112	SUM.MATER.ELECTRÓN.,ELÉCTRICO Y DE COMUNICACIONES	32.437				
22199	OTROS SUMINISTROS	11.458				
<b>222</b>	<b>COMUNICACIONES</b>	<b>149.517</b>				
22201	POSTALES Y TELEGRÁFICAS	5.013				
22204	SERVICIOS DE TELECOMUNICACIONES	144.504				
<b>223</b>	<b>TRANSPORTES</b>	<b>67.025</b>				
22300	TRANSPORTES	67.025				
<b>224</b>	<b>PRIMAS DE SEGUROS</b>	<b>4.636</b>				
22400	PRIMAS DE SEGUROS	4.636				
<b>225</b>	<b>TRIBUTOS</b>	<b>77.250</b>				
22500	I.B.I.	1.414				
22503	OTRAS TASAS	70.799				
22504	OTROS	5.037				
<b>226</b>	<b>GASTOS DIVERSOS</b>	<b>13.955</b>				
22606	REUNIONES, CONFERENCIA Y CURSOS	1.301				
22608	GASTOS DE INSERCIONES EN BOLETINES OFICIALES	12.555				
22699	OTROS GASTOS	99				
<b>227</b>	<b>TRABAJOS REALIZADOS POR OTRAS EMPRESAS Y PROFES.</b>	<b>1.632.045</b>				
22700	LIMPIEZA Y ASEO	1.152.054				
22701	SEGURIDAD	442.807				
22704	CUSTODIA, DEPÓSITO Y ALMACENAJE.	13.732				
22706	ESTUDIOS Y TRABAJOS TÉCNICOS	9.709				
22799	OTROS	13.743				
<b>23</b>	<b>INDEMNIZACIONES POR RAZÓN DEL SERVICIO</b>	<b>22.397</b>				
<b>230</b>	<b>DIETAS</b>	<b>9.348</b>				
23000	DIETAS	9.348				
<b>231</b>	<b>LOCOMOCIÓN</b>	<b>10.759</b>				
23100	LOCOMOCIÓN	10.759				
<b>233</b>	<b>OTRAS INDEMNIZACIONES</b>	<b>2.290</b>				
23300	OTRAS INDEMNIZACIONES	2.290				



										<i>Euros</i>
										<b>TOTAL</b>
<b>216</b>										<b>31.561</b>
21600										31.561
<b>22</b>										<b>3.871.250</b>
<b>220</b>										<b>217.574</b>
22000										110.894
22001										77.328
22002										29.352
<b>221</b>										<b>1.709.248</b>
22100										1.121.665
22101										17.016
22102										395.270
22103										9.999
22104										16.912
22107										72.917
22108										17.104
22111										14.470
22112										32.437
22199										11.458
<b>222</b>										<b>149.517</b>
22201										5.013
22204										144.504
<b>223</b>										<b>67.025</b>
22300										67.025
<b>224</b>										<b>4.636</b>
22400										4.636
<b>225</b>										<b>77.250</b>
22500										1.414
22503										70.799
22504										5.037
<b>226</b>										<b>13.955</b>
22606										1.301
22608										12.555
22699										99
<b>227</b>										<b>1.632.045</b>
22700										1.152.054
22701										442.807
22704										13.732
22706										9.709
22799										13.743
<b>23</b>										<b>22.397</b>
<b>230</b>										<b>9.348</b>
23000										9.348
<b>231</b>										<b>10.759</b>
23100										10.759
<b>233</b>										<b>2.290</b>
23300										2.290

**5.- Detalle económico por secciones y subprogramas**

**SECCIÓN 10 CULTURA Y TURISMO**  
**PROGRAMA 334A PROMOCIÓN, FOMENTO Y APOYO A LA ACCIÓN CULTURAL**

SUBCONCEPTO	SUBPROGRAMA	334A01				
<b>4</b>	<b>TRANSFERENCIAS CORRIENTES</b>	<b>321.000</b>				
<b>44</b>	<b>A EMPRESAS PÚBLICAS Y OTROS ENTES PÚBLICOS</b>	<b>185.000</b>				
<b>443</b>	<b>A OTROS ENTES PÚBLICOS</b>	<b>90.000</b>				
44303	ACTUACIONES DIFUSIÓN MUSEOS	90.000				
<b>445</b>	<b>A OTRAS FUNDACIONES PÚBLICAS</b>	<b>95.000</b>				
44505	INSTITUTO CASTELLANO LEONÉS DE LA LENGUA	95.000				
<b>48</b>	<b>A FAMILIAS E INSTITUCIONES SIN FINES DE LUCRO</b>	<b>136.000</b>				
<b>480</b>	<b>A FAMILIAS E INSTITUCIONES SIN FINES DE LUCRO</b>	<b>136.000</b>				
48004	ACTUACIONES DE CARÁCTER SOCIO-CULTURAL	136.000				
	<b>TOTAL OPERACIONES CORRIENTES</b>	<b>24.894.846</b>				
<b>6</b>	<b>INVERSIONES REALES</b>	<b>4.005.547</b>				
<b>62</b>	<b>INVERS.NUEVAS FUNCIONAMIENTO OPERATIVO SERVICIOS</b>	<b>677.863</b>				
<b>624</b>	<b>FONDO BIBLIOGRÁFICO</b>	<b>677.863</b>				
62400	FONDO BIBLIOGRÁFICO	677.863				
<b>63</b>	<b>INVERS.REPOSICIÓN FUNCIONAM. OPERATIVO SERVICIOS</b>	<b>150.000</b>				
<b>631</b>	<b>CONSTRUCCIONES</b>	<b>150.000</b>				
63100	CONSTRUCCIONES	150.000				
<b>64</b>	<b>GASTOS DE INVERSIONES DE CARÁCTER INMATERIAL</b>	<b>3.177.684</b>				
<b>640</b>	<b>GASTOS DE INVESTIG.,DESARROLLO Y ESTUDIOS TÉCNICOS</b>	<b>255.000</b>				
64001	ESTUDIOS Y TRABAJOS TÉCNICOS	255.000				
<b>641</b>	<b>CAMPAÑAS DE PROMOCIÓN</b>	<b>2.922.684</b>				
64100	CAMPAÑAS DE PROMOCIÓN	2.922.684				
<b>7</b>	<b>TRANSFERENCIAS DE CAPITAL</b>	<b>16.818.466</b>				
<b>74</b>	<b>A EMPRESAS PÚBLICAS Y OTROS ENTES PÚBLICOS</b>	<b>14.931.462</b>				
<b>740</b>	<b>UNIVERSIDADES</b>	<b>300.020</b>				
74011	PROYECTOS INVESTIG.UNIVERSID.PÚBLICAS Y ORG.PÚBLIC	50.020				
74055	CENTRO INTERNACIONAL DEL ESPAÑOL. UNIV. SALAMANCA	250.000				
<b>744</b>	<b>A FUNDACIONES PÚBLICAS DE LA COMUNIDAD DE C. Y L.</b>	<b>14.366.442</b>				
74403	FUNDACIÓN SIGLO PARA EL TURISMO Y LAS ARTES	14.366.442				
<b>745</b>	<b>A OTRAS FUNDACIONES PÚBLICAS</b>	<b>265.000</b>				
74502	INSTITUTO CASTELLANO LEONÉS DE LA LENGUA	250.000				
74510	PROMOCIÓN Y DIFUSIÓN CULTURAL	15.000				
<b>76</b>	<b>A CORPORACIONES LOCALES</b>	<b>617.980</b>				
<b>760</b>	<b>A CORPORACIONES LOCALES</b>	<b>617.980</b>				
76007	ACTIVIDADES CULTURALES	403.000				
7600G	PROMOCIÓN Y DIFUSIÓN CULTURAL	214.980				
<b>77</b>	<b>A EMPRESAS PRIVADAS</b>	<b>982.024</b>				
<b>770</b>	<b>A EMPRESAS PRIVADAS</b>	<b>982.024</b>				
7700Q	PROMOCIÓN Y DIFUSIÓN CULTURAL	982.024				
<b>78</b>	<b>A FAMILIAS E INSTITUCIONES SIN FINES DE LUCRO</b>	<b>287.000</b>				
<b>780</b>	<b>A FAMILIAS E INSTITUCIONES SIN FINES DE LUCRO</b>	<b>287.000</b>				
78048	PROMOCIÓN Y DIFUSIÓN CULTURAL	287.000				
	<b>TOTAL OPERACIONES DE CAPITAL</b>	<b>20.824.013</b>				
	<b>TOTAL OPERACIONES NO FINANCIERAS</b>	<b>45.718.859</b>				
	<b>TOTAL PROGRAMA</b>	<b>45.718.859</b>				



										<i>Euros</i>
										<b>TOTAL</b>
<b>4</b>										<b>321.000</b>
<b>44</b>										<b>185.000</b>
<b>443</b>										<b>90.000</b>
44303										90.000
<b>445</b>										<b>95.000</b>
44505										95.000
<b>48</b>										<b>136.000</b>
<b>480</b>										<b>136.000</b>
48004										136.000
										<b>24.894.846</b>
<b>6</b>										<b>4.005.547</b>
<b>62</b>										<b>677.863</b>
<b>624</b>										<b>677.863</b>
62400										677.863
<b>63</b>										<b>150.000</b>
<b>631</b>										<b>150.000</b>
63100										150.000
<b>64</b>										<b>3.177.684</b>
<b>640</b>										<b>255.000</b>
64001										255.000
<b>641</b>										<b>2.922.684</b>
64100										2.922.684
<b>7</b>										<b>16.818.466</b>
<b>74</b>										<b>14.931.462</b>
<b>740</b>										<b>300.020</b>
74011										50.020
74055										250.000
<b>744</b>										<b>14.366.442</b>
74403										14.366.442
<b>745</b>										<b>265.000</b>
74502										250.000
74510										15.000
<b>76</b>										<b>617.980</b>
<b>760</b>										<b>617.980</b>
76007										403.000
7600G										214.980
<b>77</b>										<b>982.024</b>
<b>770</b>										<b>982.024</b>
7700Q										982.024
<b>78</b>										<b>287.000</b>
<b>780</b>										<b>287.000</b>
78048										287.000
										<b>20.824.013</b>
										<b>45.718.859</b>
										<b>45.718.859</b>



## 5.- Detalle económico por secciones y subprogramas

SECCIÓN		10	CULTURA Y TURISMO			
PROGRAMA		336A	FOMENTO Y APOYO A LA ACTIVIDAD DEPORTIVA			
SUBCONCEPTO		SUBPROGRAMA	336A01			
1	<b>GASTOS DE PERSONAL</b>		<b>4.555.022</b>			
10	<b>ALTOS CARGOS</b>		<b>57.336</b>			
100	<b>RETRIBUCIONES BÁSICAS</b>		<b>19.886</b>			
10000	RETRIBUCIONES BÁSICAS		19.886			
101	<b>OTRAS REMUNERACIONES</b>		<b>37.450</b>			
10100	OTRAS REMUNERACIONES		37.450			
12	<b>FUNCIONARIOS</b>		<b>1.598.142</b>			
120	<b>RETRIBUCIONES BÁSICAS</b>		<b>933.167</b>			
12000	RETRIBUCIONES BÁSICAS		933.167			
121	<b>RETRIBUCIONES COMPLEMENTARIAS</b>		<b>664.975</b>			
12100	RETRIBUCIONES COMPLEMENTARIAS		664.975			
13	<b>LABORAL FIJO</b>		<b>1.614.743</b>			
130	<b>RETRIBUCIONES BÁSICAS</b>		<b>1.185.341</b>			
13000	RETRIBUCIONES BÁSICAS		1.185.341			
131	<b>OTRAS REMUNERACIONES</b>		<b>429.402</b>			
13100	OTRAS REMUNERACIONES		319.100			
13101	COMPLEMENTO ATENCIÓN CONTINUADA		110.302			
14	<b>LABORAL EVENTUAL</b>		<b>202.669</b>			
140	<b>RETRIBUCIONES BÁSICAS</b>		<b>159.685</b>			
14000	RETRIBUCIONES BÁSICAS		159.685			
141	<b>OTRAS REMUNERACIONES</b>		<b>42.984</b>			
14100	OTRAS REMUNERACIONES		42.984			
16	<b>INCENTIVOS AL RENDIMIENTO</b>		<b>197.778</b>			
160	<b>PRODUCTIVIDAD</b>		<b>197.778</b>			
16000	PRODUCTIVIDAD		197.778			
17	<b>CUOTAS Y PRESTACIONES A CARGO DE LA COMUNIDAD</b>		<b>884.354</b>			
170	<b>SEGURIDAD SOCIAL PERSONAL LABORAL</b>		<b>474.704</b>			
17000	SEGURIDAD SOCIAL PERSONAL LABORAL		474.704			
171	<b>SEGURIDAD SOCIAL PERSONAL NO LABORAL</b>		<b>409.650</b>			
17100	SEGURIDAD SOCIAL PERSONAL NO LABORAL		409.650			
2	<b>GASTOS CORRIENTES EN BIENES Y SERVICIOS</b>		<b>2.619.965</b>			
20	<b>ARRENDAMIENTOS Y CÁNONES</b>		<b>2.500</b>			
203	<b>ARRENDAMIENTOS MAQUINARIA, INSTALACIONES Y UTILLAJE</b>		<b>2.500</b>			
20300	ARRENDAMIENTOS MAQUINARIA, INSTALACIONES Y UTILLAJE		2.500			
21	<b>REPARACIONES, MANTENIMIENTO Y CONSERVACIÓN</b>		<b>107.775</b>			
212	<b>EDIFICIOS Y OTRAS CONSTRUCCIONES</b>		<b>66.115</b>			
21200	EDIFICIOS Y OTRAS CONSTRUCCIONES		66.115			
213	<b>MAQUINARIA, INSTALACIONES Y UTILLAJE</b>		<b>33.351</b>			
21300	MAQUINARIA, INSTALACIONES Y UTILLAJE		33.351			
215	<b>MOBILIARIO Y ENSERES</b>		<b>8.309</b>			
21500	MOBILIARIO Y ENSERES		8.309			
22	<b>MATERIAL, SUMINISTROS Y OTROS</b>		<b>2.500.290</b>			
220	<b>MATERIAL DE OFICINA</b>		<b>17.844</b>			
22000	ORDINARIO NO INVENTARIABLE		9.509			
22001	PRENSA, REVISTAS, LIBROS Y PUBLICACIONES		3.420			
22002	MATERIAL INFORMÁTICO NO INVENTARIABLE		4.915			



										<i>Euros</i>
										<b>TOTAL</b>
<b>1</b>										<b>4.555.022</b>
<b>10</b>										<b>57.336</b>
<b>100</b>										<b>19.886</b>
10000										19.886
<b>101</b>										<b>37.450</b>
10100										37.450
<b>12</b>										<b>1.598.142</b>
<b>120</b>										<b>933.167</b>
12000										933.167
<b>121</b>										<b>664.975</b>
12100										664.975
<b>13</b>										<b>1.614.743</b>
<b>130</b>										<b>1.185.341</b>
13000										1.185.341
<b>131</b>										<b>429.402</b>
13100										319.100
13101										110.302
<b>14</b>										<b>202.669</b>
<b>140</b>										<b>159.685</b>
14000										159.685
<b>141</b>										<b>42.984</b>
14100										42.984
<b>16</b>										<b>197.778</b>
<b>160</b>										<b>197.778</b>
16000										197.778
<b>17</b>										<b>884.354</b>
<b>170</b>										<b>474.704</b>
17000										474.704
<b>171</b>										<b>409.650</b>
17100										409.650
<b>2</b>										<b>2.619.965</b>
<b>20</b>										<b>2.500</b>
<b>203</b>										<b>2.500</b>
20300										2.500
<b>21</b>										<b>107.775</b>
<b>212</b>										<b>66.115</b>
21200										66.115
<b>213</b>										<b>33.351</b>
21300										33.351
<b>215</b>										<b>8.309</b>
21500										8.309
<b>22</b>										<b>2.500.290</b>
<b>220</b>										<b>17.844</b>
22000										9.509
22001										3.420
22002										4.915



**5.- Detalle económico por secciones y subprogramas**

**SECCIÓN 10 CULTURA Y TURISMO**  
**PROGRAMA 336A FOMENTO Y APOYO A LA ACTIVIDAD DEPORTIVA**

SUBCONCEPTO	SUBPROGRAMA	336A01				
<b>221</b>	<b>SUMINISTROS</b>	<b>1.183.907</b>				
22100	ENERGÍA ELÉCTRICA	288.793				
22101	AGUA	47.007				
22102	GAS Y CALEFACCIÓN	224.926				
22103	COMBUSTIBLE PARA VEHÍCULOS	3.205				
22104	VESTUARIO	14.423				
22105	PRODUCTOS ALIMENTICIOS	409.182				
22106	PRODUCTOS FARMACÉUTICOS	4.276				
22107	PRODUCTOS DE CONSUMO ESPECÍFICO	8.012				
22108	SUM.MATER.DEPORTIVO, DIDÁCTICO Y CULTURAL.	108.972				
22109	LENCERÍA	2.672				
22111	SUM.REPUEST.MAQUINARIA,UTILLAJE Y ELEM.TRANSPORTE	22.227				
22112	SUM.MATER.ELECTRÓN.,ELÉCTRICO Y DE COMUNICACIONES	4.274				
22199	OTROS SUMINISTROS	45.938				
<b>222</b>	<b>COMUNICACIONES</b>	<b>8.867</b>				
22204	SERVICIOS DE TELECOMUNICACIONES	8.867				
<b>223</b>	<b>TRANSPORTES</b>	<b>51.816</b>				
22300	TRANSPORTES	51.816				
<b>224</b>	<b>PRIMAS DE SEGUROS</b>	<b>79.059</b>				
22400	PRIMAS DE SEGUROS	79.059				
<b>225</b>	<b>TRIBUTOS</b>	<b>117.181</b>				
22500	I.B.I.	103.384				
22502	I.T.V.	123				
22503	OTRAS TASAS	13.674				
<b>226</b>	<b>GASTOS DIVERSOS</b>	<b>347.090</b>				
22606	REUNIONES, CONFERENCIA Y CURSOS	16.025				
22609	ACTIVIDADES CULTURALES Y DEPORTIVAS	331.065				
<b>227</b>	<b>TRABAJOS REALIZADOS POR OTRAS EMPRESAS Y PROFES.</b>	<b>694.526</b>				
22700	LIMPIEZA Y ASEO	244.227				
22701	SEGURIDAD	8.547				
22706	ESTUDIOS Y TRABAJOS TÉCNICOS	1.069				
22799	OTROS	440.683				
<b>23</b>	<b>INDEMNIZACIONES POR RAZÓN DEL SERVICIO</b>	<b>9.400</b>				
<b>230</b>	<b>DIETAS</b>	<b>4.700</b>				
23000	DIETAS	4.700				
<b>231</b>	<b>LOCOMOCIÓN</b>	<b>4.700</b>				
23100	LOCOMOCIÓN	4.700				
<b>4</b>	<b>TRANSFERENCIAS CORRIENTES</b>	<b>589.977</b>				
<b>44</b>	<b>A EMPRESAS PÚBLICAS Y OTROS ENTES PÚBLICOS</b>	<b>120.000</b>				
<b>445</b>	<b>A OTRAS FUNDACIONES PÚBLICAS</b>	<b>120.000</b>				
44504	FUNDACIÓN ALTO ENTREN.Y PROM.DEPORT.PROV.SORIA	120.000				
<b>48</b>	<b>A FAMILIAS E INSTITUCIONES SIN FINES DE LUCRO</b>	<b>469.977</b>				
<b>480</b>	<b>A FAMILIAS E INSTITUCIONES SIN FINES DE LUCRO</b>	<b>469.977</b>				
4801T	PROMOCIÓN DEPORTIVA	69.977				
4802C	BECAS Y PREMIOS A DEPORTISTAS	400.000				
	<b>TOTAL OPERACIONES CORRIENTES</b>	<b>7.764.964</b>				



										<i>Euros</i>
										<b>TOTAL</b>
<b>221</b>										<b>1.183.907</b>
22100										288.793
22101										47.007
22102										224.926
22103										3.205
22104										14.423
22105										409.182
22106										4.276
22107										8.012
22108										108.972
22109										2.672
22111										22.227
22112										4.274
22199										45.938
<b>222</b>										<b>8.867</b>
22204										8.867
<b>223</b>										<b>51.816</b>
22300										51.816
<b>224</b>										<b>79.059</b>
22400										79.059
<b>225</b>										<b>117.181</b>
22500										103.384
22502										123
22503										13.674
<b>226</b>										<b>347.090</b>
22606										16.025
22609										331.065
<b>227</b>										<b>694.526</b>
22700										244.227
22701										8.547
22706										1.069
22799										440.683
<b>23</b>										<b>9.400</b>
<b>230</b>										<b>4.700</b>
23000										4.700
<b>231</b>										<b>4.700</b>
23100										4.700
<b>4</b>										<b>589.977</b>
<b>44</b>										<b>120.000</b>
<b>445</b>										<b>120.000</b>
44504										120.000
<b>48</b>										<b>469.977</b>
<b>480</b>										<b>469.977</b>
4801T										69.977
4802C										400.000
										<b>7.764.964</b>



<b>5.- Detalle económico por secciones y subprogramas</b>						
<b>SECCIÓN</b>		<b>10</b>	<b>CULTURA Y TURISMO</b>			
<b>PROGRAMA</b>		<b>336A</b>	<b>FOMENTO Y APOYO A LA ACTIVIDAD DEPORTIVA</b>			
<b>SUBCONCEPTO</b>		<b>SUBPROGRAMA</b>	<b>336A01</b>			
<b>6</b>	<b>INVERSIONES REALES</b>		<b>914.724</b>			
<b>62</b>	<b>INVERS.NUEVAS FUNCIONAMIENTO OPERATIVO SERVICIOS</b>		<b>151.400</b>			
<b>621</b>	<b>CONSTRUCCIONES</b>		<b>120.300</b>			
62100	CONSTRUCCIONES		120.300			
<b>629</b>	<b>OTRO INMOVILIZADO MATERIAL</b>		<b>31.100</b>			
62902	OTRO INMOVILIZADO MATERIAL		31.100			
<b>63</b>	<b>INVERS.REPOSICIÓN FUNCIONAM. OPERATIVO SERVICIOS</b>		<b>481.324</b>			
<b>631</b>	<b>CONSTRUCCIONES</b>		<b>376.024</b>			
63100	CONSTRUCCIONES		376.024			
<b>633</b>	<b>MAQUINARIA, INSTALACIONES Y UTILLAJE</b>		<b>61.500</b>			
63301	INSTALACIONES TÉCNICAS		61.500			
<b>639</b>	<b>OTRO INMOVILIZADO MATERIAL</b>		<b>43.800</b>			
63900	OTRO INMOVILIZADO MATERIAL		43.800			
<b>64</b>	<b>GASTOS DE INVERSIONES DE CARÁCTER INMATERIAL</b>		<b>282.000</b>			
<b>640</b>	<b>GASTOS DE INVESTIG.,DESARROLLO Y ESTUDIOS TÉCNICOS</b>		<b>50.000</b>			
64001	ESTUDIOS Y TRABAJOS TÉCNICOS		50.000			
<b>641</b>	<b>CAMPAÑAS DE PROMOCIÓN</b>		<b>157.000</b>			
64100	CAMPAÑAS DE PROMOCIÓN		157.000			
<b>649</b>	<b>OTRO INMOVILIZADO INMATERIAL</b>		<b>75.000</b>			
64900	OTRO INMOVILIZADO INMATERIAL		75.000			
<b>7</b>	<b>TRANSFERENCIAS DE CAPITAL</b>		<b>5.786.539</b>			
<b>74</b>	<b>A EMPRESAS PÚBLICAS Y OTROS ENTES PÚBLICOS</b>		<b>112.000</b>			
<b>740</b>	<b>UNIVERSIDADES</b>		<b>112.000</b>			
74000	PROMOCIÓN DEPORTIVA UNIVERSIDADES		112.000			
<b>76</b>	<b>A CORPORACIONES LOCALES</b>		<b>1.445.000</b>			
<b>760</b>	<b>A CORPORACIONES LOCALES</b>		<b>1.445.000</b>			
76047	PROMOCIÓN PRÁCTICA DEPORTIVA		145.000			
76060	CONST.AMPLIAC.Y EQUIPAM.INSTALAC.DEPORT.PÚBLICAS		1.300.000			
<b>77</b>	<b>A EMPRESAS PRIVADAS</b>		<b>60.604</b>			
<b>770</b>	<b>A EMPRESAS PRIVADAS</b>		<b>60.604</b>			
7700V	PROMOCIÓN DEPORTIVA		60.604			
<b>78</b>	<b>A FAMILIAS E INSTITUCIONES SIN FINES DE LUCRO</b>		<b>4.168.935</b>			
<b>780</b>	<b>A FAMILIAS E INSTITUCIONES SIN FINES DE LUCRO</b>		<b>4.168.935</b>			
78011	PROMOCIÓN DEPORTIVA ACONTECIM. EXTRAORDINARIOS		610.467			
78064	PROMOCIÓN DEPORTIVA INSTITUCIONES		2.569.798			
78073	FF.TT. CENTROS DE TECNIFICACIÓN		974.670			
78080	PROMOCIÓN DEPORTIVA UNIVERSIDADES PRIVADAS		14.000			
	<b>TOTAL OPERACIONES DE CAPITAL</b>		<b>6.701.263</b>			
	<b>TOTAL OPERACIONES NO FINANCIERAS</b>		<b>14.466.227</b>			
	<b>TOTAL PROGRAMA</b>		<b>14.466.227</b>			



										<i>Euros</i>
										<b>TOTAL</b>
<b>6</b>										<b>914.724</b>
<b>62</b>										<b>151.400</b>
<b>621</b>										<b>120.300</b>
62100										120.300
<b>629</b>										<b>31.100</b>
62902										31.100
<b>63</b>										<b>481.324</b>
<b>631</b>										<b>376.024</b>
63100										376.024
<b>633</b>										<b>61.500</b>
63301										61.500
<b>639</b>										<b>43.800</b>
63900										43.800
<b>64</b>										<b>282.000</b>
<b>640</b>										<b>50.000</b>
64001										50.000
<b>641</b>										<b>157.000</b>
64100										157.000
<b>649</b>										<b>75.000</b>
64900										75.000
<b>7</b>										<b>5.786.539</b>
<b>74</b>										<b>112.000</b>
<b>740</b>										<b>112.000</b>
74000										112.000
<b>76</b>										<b>1.445.000</b>
<b>760</b>										<b>1.445.000</b>
76047										145.000
76060										1.300.000
<b>77</b>										<b>60.604</b>
<b>770</b>										<b>60.604</b>
7700V										60.604
<b>78</b>										<b>4.168.935</b>
<b>780</b>										<b>4.168.935</b>
78011										610.467
78064										2.569.798
78073										974.670
78080										14.000
										<b>6.701.263</b>
										<b>14.466.227</b>
										<b>14.466.227</b>



<b>5.- Detalle económico por secciones y subprogramas</b>						
<b>SECCIÓN</b>		<b>10</b>	<b>CULTURA Y TURISMO</b>			
<b>PROGRAMA</b>		<b>337A</b>	<b>PATRIMONIO HISTÓRICO</b>			
<b>SUBCONCEPTO</b>		<b>SUBPROGRAMA</b>	<b>337A01</b>			
<b>1</b>	<b>GASTOS DE PERSONAL</b>		<b>4.803.991</b>			
<b>10</b>	<b>ALTOS CARGOS</b>		<b>57.336</b>			
<b>100</b>	<b>RETRIBUCIONES BÁSICAS</b>		<b>19.886</b>			
10000	RETRIBUCIONES BÁSICAS		19.886			
<b>101</b>	<b>OTRAS REMUNERACIONES</b>		<b>37.450</b>			
10100	OTRAS REMUNERACIONES		37.450			
<b>12</b>	<b>FUNCIONARIOS</b>		<b>2.121.580</b>			
<b>120</b>	<b>RETRIBUCIONES BÁSICAS</b>		<b>1.228.983</b>			
12000	RETRIBUCIONES BÁSICAS		1.228.983			
<b>121</b>	<b>RETRIBUCIONES COMPLEMENTARIAS</b>		<b>892.597</b>			
12100	RETRIBUCIONES COMPLEMENTARIAS		892.597			
<b>13</b>	<b>LABORAL FIJO</b>		<b>1.221.752</b>			
<b>130</b>	<b>RETRIBUCIONES BÁSICAS</b>		<b>866.016</b>			
13000	RETRIBUCIONES BÁSICAS		866.016			
<b>131</b>	<b>OTRAS REMUNERACIONES</b>		<b>355.736</b>			
13100	OTRAS REMUNERACIONES		195.196			
13101	COMPLEMENTO ATENCIÓN CONTINUADA		160.540			
<b>14</b>	<b>LABORAL EVENTUAL</b>		<b>165.603</b>			
<b>140</b>	<b>RETRIBUCIONES BÁSICAS</b>		<b>110.955</b>			
14000	RETRIBUCIONES BÁSICAS		110.955			
<b>141</b>	<b>OTRAS REMUNERACIONES</b>		<b>54.648</b>			
14100	OTRAS REMUNERACIONES		54.648			
<b>16</b>	<b>INCENTIVOS AL RENDIMIENTO</b>		<b>265.126</b>			
<b>160</b>	<b>PRODUCTIVIDAD</b>		<b>265.126</b>			
16000	PRODUCTIVIDAD		265.126			
<b>17</b>	<b>CUOTAS Y PRESTACIONES A CARGO DE LA COMUNIDAD</b>		<b>972.594</b>			
<b>170</b>	<b>SEGURIDAD SOCIAL PERSONAL LABORAL</b>		<b>426.638</b>			
17000	SEGURIDAD SOCIAL PERSONAL LABORAL		426.638			
<b>171</b>	<b>SEGURIDAD SOCIAL PERSONAL NO LABORAL</b>		<b>545.956</b>			
17100	SEGURIDAD SOCIAL PERSONAL NO LABORAL		545.956			
<b>2</b>	<b>GASTOS CORRIENTES EN BIENES Y SERVICIOS</b>		<b>325.411</b>			
<b>20</b>	<b>ARRENDAMIENTOS Y CÁNONES</b>		<b>229</b>			
<b>203</b>	<b>ARRENDAMIENTOS MAQUINARIA, INSTALACIONES Y UTILLAJE</b>		<b>229</b>			
20300	ARRENDAMIENTOS MAQUINARIA, INSTALACIONES Y UTILLAJE		229			
<b>21</b>	<b>REPARACIONES, MANTENIMIENTO Y CONSERVACIÓN</b>		<b>22.039</b>			
<b>212</b>	<b>EDIFICIOS Y OTRAS CONSTRUCCIONES</b>		<b>6.709</b>			
21200	EDIFICIOS Y OTRAS CONSTRUCCIONES		6.709			
<b>213</b>	<b>MAQUINARIA, INSTALACIONES Y UTILLAJE</b>		<b>15.330</b>			
21300	MAQUINARIA, INSTALACIONES Y UTILLAJE		15.330			
<b>22</b>	<b>MATERIAL, SUMINISTROS Y OTROS</b>		<b>280.310</b>			
<b>220</b>	<b>MATERIAL DE OFICINA</b>		<b>28.331</b>			
22000	ORDINARIO NO INVENTARIABLE		16.171			
22001	PRENSA, REVISTAS, LIBROS Y PUBLICACIONES		7.120			
22002	MATERIAL INFORMÁTICO NO INVENTARIABLE		5.040			
<b>221</b>	<b>SUMINISTROS</b>		<b>115.369</b>			
22100	ENERGÍA ELÉCTRICA		97.729			



										<i>Euros</i>
										<b>TOTAL</b>
<b>1</b>										<b>4.803.991</b>
<b>10</b>										<b>57.336</b>
<b>100</b>										<b>19.886</b>
10000										19.886
<b>101</b>										<b>37.450</b>
10100										37.450
<b>12</b>										<b>2.121.580</b>
<b>120</b>										<b>1.228.983</b>
12000										1.228.983
<b>121</b>										<b>892.597</b>
12100										892.597
<b>13</b>										<b>1.221.752</b>
<b>130</b>										<b>866.016</b>
13000										866.016
<b>131</b>										<b>355.736</b>
13100										195.196
13101										160.540
<b>14</b>										<b>165.603</b>
<b>140</b>										<b>110.955</b>
14000										110.955
<b>141</b>										<b>54.648</b>
14100										54.648
<b>16</b>										<b>265.126</b>
<b>160</b>										<b>265.126</b>
16000										265.126
<b>17</b>										<b>972.594</b>
<b>170</b>										<b>426.638</b>
17000										426.638
<b>171</b>										<b>545.956</b>
17100										545.956
<b>2</b>										<b>325.411</b>
<b>20</b>										<b>229</b>
<b>203</b>										<b>229</b>
20300										229
<b>21</b>										<b>22.039</b>
<b>212</b>										<b>6.709</b>
21200										6.709
<b>213</b>										<b>15.330</b>
21300										15.330
<b>22</b>										<b>280.310</b>
<b>220</b>										<b>28.331</b>
22000										16.171
22001										7.120
22002										5.040
<b>221</b>										<b>115.369</b>
22100										97.729



<b>5.- Detalle económico por secciones y subprogramas</b>						
<b>SECCIÓN</b>		<b>10</b>	<b>CULTURA Y TURISMO</b>			
<b>PROGRAMA</b>		<b>337A</b>	<b>PATRIMONIO HISTÓRICO</b>			
<b>SUBCONCEPTO</b>	<b>SUBPROGRAMA</b>	<b>337A01</b>				
22107	PRODUCTOS DE CONSUMO ESPECÍFICO	6.820				
22111	SUM.REPUEST.MAQUINARIA,UTILLAJE Y ELEM.TRANSPORTE	4.700				
22112	SUM.MATER.ELECTRÓN.,ELÉCTRICO Y DE COMUNICACIONES	330				
22199	OTROS SUMINISTROS	5.790				
<b>223</b>	<b>TRANSPORTES</b>	<b>4.760</b>				
22300	TRANSPORTES	4.760				
<b>224</b>	<b>PRIMAS DE SEGUROS</b>	<b>21.210</b>				
22400	PRIMAS DE SEGUROS	21.210				
<b>225</b>	<b>TRIBUTOS</b>	<b>4.320</b>				
22500	I.B.I.	1.600				
22503	OTRAS TASAS	1.600				
22504	OTROS	1.120				
<b>226</b>	<b>GASTOS DIVERSOS</b>	<b>14.650</b>				
22608	GASTOS DE INSERCIÓN EN BOLETINES OFICIALES	8.000				
22699	OTROS GASTOS	6.650				
<b>227</b>	<b>TRABAJOS REALIZADOS POR OTRAS EMPRESAS Y PROFES.</b>	<b>91.670</b>				
22700	LIMPIEZA Y ASEO	19.570				
22701	SEGURIDAD	43.230				
22706	ESTUDIOS Y TRABAJOS TÉCNICOS	22.470				
22799	OTROS	6.400				
<b>23</b>	<b>INDEMNIZACIONES POR RAZÓN DEL SERVICIO</b>	<b>22.833</b>				
<b>230</b>	<b>DIETAS</b>	<b>12.565</b>				
23000	DIETAS	12.565				
<b>231</b>	<b>LOCOMOCIÓN</b>	<b>10.268</b>				
23100	LOCOMOCIÓN	10.268				
<b>4</b>	<b>TRANSFERENCIAS CORRIENTES</b>	<b>30.000</b>				
<b>48</b>	<b>A FAMILIAS E INSTITUCIONES SIN FINES DE LUCRO</b>	<b>30.000</b>				
<b>480</b>	<b>A FAMILIAS E INSTITUCIONES SIN FINES DE LUCRO</b>	<b>30.000</b>				
48027	EXPOSIC.Y OTRAS ACTIVIDADES PATRIMONIO HISTÓRICO	30.000				
	<b>TOTAL OPERACIONES CORRIENTES</b>	<b>5.159.402</b>				
<b>6</b>	<b>INVERSIONES REALES</b>	<b>10.603.350</b>				
<b>62</b>	<b>INVERS.NUEVAS FUNCIONAMIENTO OPERATIVO SERVICIOS</b>	<b>76.615</b>				
<b>621</b>	<b>CONSTRUCCIONES</b>	<b>44.615</b>				
62100	CONSTRUCCIONES	44.615				
<b>623</b>	<b>MAQUINARIA, INSTALACIONES Y UTILLAJE</b>	<b>32.000</b>				
62301	INSTALACIONES TÉCNICAS	32.000				
<b>63</b>	<b>INVERS.REPOSICIÓN FUNCIONAM. OPERATIVO SERVICIOS</b>	<b>40.000</b>				
<b>633</b>	<b>MAQUINARIA, INSTALACIONES Y UTILLAJE</b>	<b>40.000</b>				
63301	INSTALACIONES TÉCNICAS	40.000				
<b>64</b>	<b>GASTOS DE INVERSIONES DE CARÁCTER INMATERIAL</b>	<b>1.146.808</b>				
<b>640</b>	<b>GASTOS DE INVESTIG.,DESARROLLO Y ESTUDIOS TÉCNICOS</b>	<b>688.453</b>				
64001	ESTUDIOS Y TRABAJOS TÉCNICOS	688.453				
<b>641</b>	<b>CAMPAÑAS DE PROMOCIÓN</b>	<b>458.355</b>				
64100	CAMPAÑAS DE PROMOCIÓN	458.355				
<b>65</b>	<b>INVERS.PATRIMONIO HISTÓRICO, ARTÍSTICO Y CULTURAL</b>	<b>9.339.927</b>				
<b>650</b>	<b>INVERS.PATRIMONIO HISTÓRICO, ARTÍSTICO Y CULTURAL</b>	<b>9.339.927</b>				



										<i>Euros</i>
										<b>TOTAL</b>
22107										6.820
22111										4.700
22112										330
22199										5.790
<b>223</b>										<b>4.760</b>
22300										4.760
<b>224</b>										<b>21.210</b>
22400										21.210
<b>225</b>										<b>4.320</b>
22500										1.600
22503										1.600
22504										1.120
<b>226</b>										<b>14.650</b>
22608										8.000
22699										6.650
<b>227</b>										<b>91.670</b>
22700										19.570
22701										43.230
22706										22.470
22799										6.400
<b>23</b>										<b>22.833</b>
<b>230</b>										<b>12.565</b>
23000										12.565
<b>231</b>										<b>10.268</b>
23100										10.268
<b>4</b>										<b>30.000</b>
<b>48</b>										<b>30.000</b>
<b>480</b>										<b>30.000</b>
48027										30.000
										<b>5.159.402</b>
<b>6</b>										<b>10.603.350</b>
<b>62</b>										<b>76.615</b>
<b>621</b>										<b>44.615</b>
62100										44.615
<b>623</b>										<b>32.000</b>
62301										32.000
<b>63</b>										<b>40.000</b>
<b>633</b>										<b>40.000</b>
63301										40.000
<b>64</b>										<b>1.146.808</b>
<b>640</b>										<b>688.453</b>
64001										688.453
<b>641</b>										<b>458.355</b>
64100										458.355
<b>65</b>										<b>9.339.927</b>
<b>650</b>										<b>9.339.927</b>





## 5.- Detalle económico por secciones y subprogramas

**SECCIÓN 10 CULTURA Y TURISMO**  
**PROGRAMA 337A PATRIMONIO HISTÓRICO**

SUBCONCEPTO		SUBPROGRAMA	337A01				
65000	INVERSIONES EN BIENES INMUEBLES		8.261.856				
65001	INVERSIONES EN BIENES MUEBLES		1.078.071				
<b>7</b>	<b>TRANSFERENCIAS DE CAPITAL</b>		<b>3.400.652</b>				
<b>76</b>	<b>A CORPORACIONES LOCALES</b>		<b>890.000</b>				
<b>760</b>	<b>A CORPORACIONES LOCALES</b>		<b>890.000</b>				
76030	RESTAURACIÓN INMUEBLES PATRIMONIO HISTÓRICO		890.000				
<b>78</b>	<b>A FAMILIAS E INSTITUCIONES SIN FINES DE LUCRO</b>		<b>2.510.652</b>				
<b>780</b>	<b>A FAMILIAS E INSTITUCIONES SIN FINES DE LUCRO</b>		<b>2.510.652</b>				
7802T	INTERVENCIONES Y DIFUSIÓN DEL PATRIMONIO HISTÓRICO		2.510.652				
	<b>TOTAL OPERACIONES DE CAPITAL</b>		<b>14.004.002</b>				
	<b>TOTAL OPERACIONES NO FINANCIERAS</b>		<b>19.163.404</b>				
	<b>TOTAL PROGRAMA</b>		<b>19.163.404</b>				



										<i>Euros</i>
										<b>TOTAL</b>
65000										8.261.856
65001										1.078.071
7										<b>3.400.652</b>
76										<b>890.000</b>
760										<b>890.000</b>
76030										890.000
78										<b>2.510.652</b>
780										<b>2.510.652</b>
7802T										2.510.652
										<b>14.004.002</b>
										<b>19.163.404</b>
										<b>19.163.404</b>



### 5.- Detalle económico por secciones y subprogramas

**SECCIÓN 10 CULTURA Y TURISMO**  
**PROGRAMA 432A ORDENACIÓN Y PROMOCIÓN TURÍSTICA**

SUBCONCEPTO	SUBPROGRAMA	432A01			
<b>1</b>	<b>GASTOS DE PERSONAL</b>	<b>2.998.582</b>			
<b>10</b>	<b>ALTOS CARGOS</b>	<b>57.336</b>			
<b>100</b>	<b>RETRIBUCIONES BÁSICAS</b>	<b>19.886</b>			
10000	RETRIBUCIONES BÁSICAS	19.886			
<b>101</b>	<b>OTRAS REMUNERACIONES</b>	<b>37.450</b>			
10100	OTRAS REMUNERACIONES	37.450			
<b>12</b>	<b>FUNCIONARIOS</b>	<b>1.953.540</b>			
<b>120</b>	<b>RETRIBUCIONES BÁSICAS</b>	<b>1.112.705</b>			
12000	RETRIBUCIONES BÁSICAS	1.112.705			
<b>121</b>	<b>RETRIBUCIONES COMPLEMENTARIAS</b>	<b>840.835</b>			
12100	RETRIBUCIONES COMPLEMENTARIAS	840.835			
<b>13</b>	<b>LABORAL FIJO</b>	<b>67.347</b>			
<b>130</b>	<b>RETRIBUCIONES BÁSICAS</b>	<b>51.151</b>			
13000	RETRIBUCIONES BÁSICAS	51.151			
<b>131</b>	<b>OTRAS REMUNERACIONES</b>	<b>16.196</b>			
13100	OTRAS REMUNERACIONES	16.196			
<b>16</b>	<b>INCENTIVOS AL RENDIMIENTO</b>	<b>231.830</b>			
<b>160</b>	<b>PRODUCTIVIDAD</b>	<b>231.830</b>			
16000	PRODUCTIVIDAD	231.830			
<b>17</b>	<b>CUOTAS Y PRESTACIONES A CARGO DE LA COMUNIDAD</b>	<b>688.529</b>			
<b>170</b>	<b>SEGURIDAD SOCIAL PERSONAL LABORAL</b>	<b>192.450</b>			
17000	SEGURIDAD SOCIAL PERSONAL LABORAL	192.450			
<b>171</b>	<b>SEGURIDAD SOCIAL PERSONAL NO LABORAL</b>	<b>496.079</b>			
17100	SEGURIDAD SOCIAL PERSONAL NO LABORAL	496.079			
<b>2</b>	<b>GASTOS CORRIENTES EN BIENES Y SERVICIOS</b>	<b>18.865</b>			
<b>22</b>	<b>MATERIAL, SUMINISTROS Y OTROS</b>	<b>14.710</b>			
<b>220</b>	<b>MATERIAL DE OFICINA</b>	<b>3.000</b>			
22000	ORDINARIO NO INVENTARIABLE	2.400			
22001	PRENSA,REVISTAS,LIBROS Y PUBLICACIONES	600			
<b>221</b>	<b>SUMINISTROS</b>	<b>1.000</b>			
22199	OTROS SUMINISTROS	1.000			
<b>223</b>	<b>TRANSPORTES</b>	<b>1.000</b>			
22300	TRANSPORTES	1.000			
<b>226</b>	<b>GASTOS DIVERSOS</b>	<b>4.710</b>			
22606	REUNIONES, CONFERENCIA Y CURSOS	4.710			
<b>227</b>	<b>TRABAJOS REALIZADOS POR OTRAS EMPRESAS Y PROFES.</b>	<b>5.000</b>			
22706	ESTUDIOS Y TRABAJOS TÉCNICOS	5.000			
<b>23</b>	<b>INDEMNIZACIONES POR RAZÓN DEL SERVICIO</b>	<b>4.155</b>			
<b>230</b>	<b>DIETAS</b>	<b>1.000</b>			
23000	DIETAS	1.000			
<b>231</b>	<b>LOCOMOCIÓN</b>	<b>1.500</b>			
23100	LOCOMOCIÓN	1.500			
<b>233</b>	<b>OTRAS INDEMNIZACIONES</b>	<b>1.655</b>			
23300	OTRAS INDEMNIZACIONES	1.655			
<b>4</b>	<b>TRANSFERENCIAS CORRIENTES</b>	<b>94.713</b>			
<b>44</b>	<b>A EMPRESAS PÚBLICAS Y OTROS ENTES PÚBLICOS</b>	<b>94.713</b>			



										<i>Euros</i>
										<b>TOTAL</b>
<b>1</b>										<b>2.998.582</b>
<b>10</b>										<b>57.336</b>
<b>100</b>										<b>19.886</b>
10000										19.886
<b>101</b>										<b>37.450</b>
10100										37.450
<b>12</b>										<b>1.953.540</b>
<b>120</b>										<b>1.112.705</b>
12000										1.112.705
<b>121</b>										<b>840.835</b>
12100										840.835
<b>13</b>										<b>67.347</b>
<b>130</b>										<b>51.151</b>
13000										51.151
<b>131</b>										<b>16.196</b>
13100										16.196
<b>16</b>										<b>231.830</b>
<b>160</b>										<b>231.830</b>
16000										231.830
<b>17</b>										<b>688.529</b>
<b>170</b>										<b>192.450</b>
17000										192.450
<b>171</b>										<b>496.079</b>
17100										496.079
<b>2</b>										<b>18.865</b>
<b>22</b>										<b>14.710</b>
<b>220</b>										<b>3.000</b>
22000										2.400
22001										600
<b>221</b>										<b>1.000</b>
22199										1.000
<b>223</b>										<b>1.000</b>
22300										1.000
<b>226</b>										<b>4.710</b>
22606										4.710
<b>227</b>										<b>5.000</b>
22706										5.000
<b>23</b>										<b>4.155</b>
<b>230</b>										<b>1.000</b>
23000										1.000
<b>231</b>										<b>1.500</b>
23100										1.500
<b>233</b>										<b>1.655</b>
23300										1.655
<b>4</b>										<b>94.713</b>
<b>44</b>										<b>94.713</b>

**5.- Detalle económico por secciones y subprogramas**

<b>SECCIÓN</b>		<b>10</b>	<b>CULTURA Y TURISMO</b>			
<b>PROGRAMA</b>		<b>432A</b>	<b>ORDENACIÓN Y PROMOCIÓN TURÍSTICA</b>			
<b>SUBCONCEPTO</b>		<b>SUBPROGRAMA</b>	<b>432A01</b>			
443	<b>A OTROS ENTES PÚBLICOS</b>		<b>94.713</b>			
44311	CONSORCIOS PARA GESTIÓN DE SERVICIOS		94.713			
<b>TOTAL OPERACIONES CORRIENTES</b>			<b>3.112.160</b>			
<b>6</b>	<b>INVERSIONES REALES</b>		<b>3.663.370</b>			
<b>60</b>	<b>INVERS.NUEVAS INFRAESTRUCT. Y BIENES USO GENERAL</b>		<b>1.219.392</b>			
<b>601</b>	<b>INFRAESTRUCT. Y BIENES DESTINADOS AL USO GENERAL</b>		<b>1.219.392</b>			
60101	EJECUCIÓN DE OBRA		1.219.392			
<b>61</b>	<b>INVERS.REPOSICIÓN INFRAESTRUCT.Y BIENES USO GRAL.</b>		<b>58.153</b>			
<b>611</b>	<b>INFRAESTRUCTURAS Y BIENES DESTINADOS AL USO GENERA</b>		<b>58.153</b>			
61101	EJECUCIÓN DE OBRA		58.153			
<b>64</b>	<b>GASTOS DE INVERSIONES DE CARÁCTER INMATERIAL</b>		<b>2.385.825</b>			
<b>640</b>	<b>GASTOS DE INVESTIG.,DESARROLLO Y ESTUDIOS TÉCNICOS</b>		<b>255.605</b>			
64001	ESTUDIOS Y TRABAJOS TÉCNICOS		255.605			
<b>641</b>	<b>CAMPAÑAS DE PROMOCIÓN</b>		<b>905.053</b>			
64100	CAMPAÑAS DE PROMOCIÓN		905.053			
<b>649</b>	<b>OTRO INMOVILIZADO INMATERIAL</b>		<b>1.225.167</b>			
64900	OTRO INMOVILIZADO INMATERIAL		1.225.167			
<b>7</b>	<b>TRANSFERENCIAS DE CAPITAL</b>		<b>17.208.300</b>			
<b>74</b>	<b>A EMPRESAS PÚBLICAS Y OTROS ENTES PÚBLICOS</b>		<b>12.928.757</b>			
<b>743</b>	<b>A OTROS ENTES PÚBLICOS</b>		<b>55.287</b>			
74314	OTROS CONSORCIOS		55.287			
<b>744</b>	<b>A FUNDACIONES PÚBLICAS DE LA COMUNIDAD DE C. Y L.</b>		<b>12.873.470</b>			
74403	FUNDACIÓN SIGLO PARA EL TURISMO Y LAS ARTES		12.873.470			
<b>76</b>	<b>A CORPORACIONES LOCALES</b>		<b>1.860.351</b>			
<b>760</b>	<b>A CORPORACIONES LOCALES</b>		<b>1.860.351</b>			
76011	CAMPAÑAS DE PROMOCIÓN ENTIDADES LOCALES		1.760.351			
76068	MEJORA Y CALIDAD TURÍSTICA		100.000			
<b>77</b>	<b>A EMPRESAS PRIVADAS</b>		<b>1.715.487</b>			
<b>770</b>	<b>A EMPRESAS PRIVADAS</b>		<b>1.715.487</b>			
77085	APOYO A EMPRESAS		1.715.487			
<b>78</b>	<b>A FAMILIAS E INSTITUCIONES SIN FINES DE LUCRO</b>		<b>703.705</b>			
<b>780</b>	<b>A FAMILIAS E INSTITUCIONES SIN FINES DE LUCRO</b>		<b>703.705</b>			
7801F	ASOCIACIONES TURÍSTICAS		436.500			
7801I	CAMPAÑAS DE PROMOCIÓN INSTIT. SIN ÁNIMO DE LUCRO		267.205			
<b>TOTAL OPERACIONES DE CAPITAL</b>			<b>20.871.670</b>			
<b>TOTAL OPERACIONES NO FINANCIERAS</b>			<b>23.983.830</b>			
<b>TOTAL PROGRAMA</b>			<b>23.983.830</b>			



										<i>Euros</i>
										<b>TOTAL</b>
<b>443</b>										<b>94.713</b>
44311										94.713
										<b>3.112.160</b>
<b>6</b>										<b>3.663.370</b>
<b>60</b>										<b>1.219.392</b>
<b>601</b>										<b>1.219.392</b>
60101										1.219.392
<b>61</b>										<b>58.153</b>
<b>611</b>										<b>58.153</b>
61101										58.153
<b>64</b>										<b>2.385.825</b>
<b>640</b>										<b>255.605</b>
64001										255.605
<b>641</b>										<b>905.053</b>
64100										905.053
<b>649</b>										<b>1.225.167</b>
64900										1.225.167
<b>7</b>										<b>17.208.300</b>
<b>74</b>										<b>12.928.757</b>
<b>743</b>										<b>55.287</b>
74314										55.287
<b>744</b>										<b>12.873.470</b>
74403										12.873.470
<b>76</b>										<b>1.860.351</b>
<b>760</b>										<b>1.860.351</b>
76011										1.760.351
76068										100.000
<b>77</b>										<b>1.715.487</b>
<b>770</b>										<b>1.715.487</b>
77085										1.715.487
<b>78</b>										<b>703.705</b>
<b>780</b>										<b>703.705</b>
7801F										436.500
7801I										267.205
										<b>20.871.670</b>
										<b>23.983.830</b>
										<b>23.983.830</b>



## 5.- Detalle económico por secciones y subprogramas

**SECCIÓN 10 CULTURA Y TURISMO**  
**PROGRAMA 467B INVESTIGACIÓN Y DESARROLLO EN SECTORES**

SUBCONCEPTO	SUBPROGRAMA	467B01				
6	INVERSIONES REALES	310.000				
64	GASTOS DE INVERSIONES DE CARÁCTER INMATERIAL	310.000				
640	GASTOS DE INVESTIG.,DESARROLLO Y ESTUDIOS TÉCNICOS	280.000				
64001	ESTUDIOS Y TRABAJOS TÉCNICOS	280.000				
641	CAMPAÑAS DE PROMOCIÓN	30.000				
64100	CAMPAÑAS DE PROMOCIÓN	30.000				
7	TRANSFERENCIAS DE CAPITAL	90.000				
74	A EMPRESAS PÚBLICAS Y OTROS ENTES PÚBLICOS	90.000				
740	UNIVERSIDADES	90.000				
74015	PROYECTOS INVESTIGACIÓN PATRIMONIO HISTÓRICO	90.000				
	<b>TOTAL OPERACIONES DE CAPITAL</b>	<b>400.000</b>				
	<b>TOTAL OPERACIONES NO FINANCIERAS</b>	<b>400.000</b>				
	<b>TOTAL PROGRAMA</b>	<b>400.000</b>				
	<b>TOTAL SECCIÓN</b>					



										<i>Euros</i>
										<b>TOTAL</b>
6										<b>310.000</b>
64										<b>310.000</b>
640										<b>280.000</b>
64001										280.000
641										<b>30.000</b>
64100										30.000
7										<b>90.000</b>
74										<b>90.000</b>
740										<b>90.000</b>
74015										90.000
										<b>400.000</b>
										<b>400.000</b>
										<b>400.000</b>
										<b>120.206.234</b>





1.10

20.CORTES C.Y L. E INSTIT.PROPIAS COMUNIDAD

**5.- Detalle económico por secciones y subprogramas****SECCIÓN 20 CORTES C.Y L. E INSTIT.PROPIAS COMUNIDAD****PROGRAMA 911A ACTIVIDAD LEGISLATIVA**

SUBCONCEPTO	SUBPROGRAMA	911A01				
<b>1</b>	<b>GASTOS DE PERSONAL</b>	<b>9.181.000</b>				
<b>10</b>	<b>ALTOS CARGOS</b>	<b>1.931.000</b>				
<b>100</b>	<b>RETRIBUCIONES BÁSICAS</b>	<b>1.931.000</b>				
10000	RETRIBUCIONES BÁSICAS	1.931.000				
<b>11</b>	<b>PERSONAL EVENTUAL</b>	<b>777.000</b>				
<b>110</b>	<b>RETRIBUCIONES BÁSICAS</b>	<b>339.000</b>				
11000	RETRIBUCIONES BÁSICAS	339.000				
<b>111</b>	<b>OTRAS REMUNERACIONES</b>	<b>438.000</b>				
11100	OTRAS REMUNERACIONES	438.000				
<b>12</b>	<b>FUNCIONARIOS</b>	<b>4.520.000</b>				
<b>120</b>	<b>RETRIBUCIONES BÁSICAS</b>	<b>2.545.000</b>				
12000	RETRIBUCIONES BÁSICAS	2.545.000				
<b>121</b>	<b>RETRIBUCIONES COMPLEMENTARIAS</b>	<b>1.975.000</b>				
12100	RETRIBUCIONES COMPLEMENTARIAS	1.975.000				
<b>16</b>	<b>INCENTIVOS AL RENDIMIENTO</b>	<b>20.000</b>				
<b>161</b>	<b>GRATIFICACIONES</b>	<b>20.000</b>				
16100	GRATIFICACIONES	20.000				
<b>17</b>	<b>CUOTAS Y PRESTACIONES A CARGO DE LA COMUNIDAD</b>	<b>1.703.000</b>				
<b>171</b>	<b>SEGURIDAD SOCIAL PERSONAL NO LABORAL</b>	<b>1.703.000</b>				
17100	SEGURIDAD SOCIAL PERSONAL NO LABORAL	1.703.000				
<b>18</b>	<b>OTROS GASTOS SOCIALES A CARGO DE LA COMUNIDAD</b>	<b>230.000</b>				
<b>180</b>	<b>FORMACIÓN Y PERFECCIONAMIENTO DEL PERSONAL</b>	<b>30.000</b>				
18000	FORMACIÓN Y PERFECCIONAMIENTO DEL PERSONAL	30.000				
<b>189</b>	<b>OTROS GASTOS SOCIALES</b>	<b>200.000</b>				
18900	OTROS GASTOS SOCIALES	200.000				
<b>2</b>	<b>GASTOS CORRIENTES EN BIENES Y SERVICIOS</b>	<b>5.301.460</b>				
<b>21</b>	<b>REPARACIONES, MANTENIMIENTO Y CONSERVACIÓN</b>	<b>953.100</b>				
<b>212</b>	<b>EDIFICIOS Y OTRAS CONSTRUCCIONES</b>	<b>216.000</b>				
21200	EDIFICIOS Y OTRAS CONSTRUCCIONES	216.000				
<b>213</b>	<b>MAQUINARIA, INSTALACIONES Y UTILLAJE</b>	<b>130.000</b>				
21300	MAQUINARIA, INSTALACIONES Y UTILLAJE	130.000				
<b>214</b>	<b>ELEMENTOS DE TRANSPORTE</b>	<b>30.000</b>				
21400	ELEMENTOS DE TRANSPORTE	30.000				
<b>215</b>	<b>MOBILIARIO Y ENSERES</b>	<b>2.100</b>				
21500	MOBILIARIO Y ENSERES	2.100				
<b>216</b>	<b>EQUIPOS PARA PROCESOS DE LA INFORMACIÓN</b>	<b>175.000</b>				
21600	EQUIPOS PARA PROCESOS DE LA INFORMACIÓN	175.000				
<b>219</b>	<b>OTRO INMOVILIZADO MATERIAL</b>	<b>400.000</b>				
21900	OTRO INMOVILIZADO MATERIAL	400.000				
<b>22</b>	<b>MATERIAL, SUMINISTROS Y OTROS</b>	<b>2.730.360</b>				
<b>220</b>	<b>MATERIAL DE OFICINA</b>	<b>404.000</b>				
22000	ORDINARIO NO INVENTARIABLE	30.000				
22001	PRENSA,REVISTAS,LIBROS Y PUBLICACIONES	230.000				
22002	MATERIAL INFORMÁTICO NO INVENTARIABLE	144.000				
<b>221</b>	<b>SUMINISTROS</b>	<b>459.000</b>				
22100	ENERGÍA ELÉCTRICA	300.000				



										<i>Euros</i>
										<b>TOTAL</b>
<b>1</b>										<b>9.181.000</b>
<b>10</b>										<b>1.931.000</b>
<b>100</b>										<b>1.931.000</b>
10000										1.931.000
<b>11</b>										<b>777.000</b>
<b>110</b>										<b>339.000</b>
11000										339.000
<b>111</b>										<b>438.000</b>
11100										438.000
<b>12</b>										<b>4.520.000</b>
<b>120</b>										<b>2.545.000</b>
12000										2.545.000
<b>121</b>										<b>1.975.000</b>
12100										1.975.000
<b>16</b>										<b>20.000</b>
<b>161</b>										<b>20.000</b>
16100										20.000
<b>17</b>										<b>1.703.000</b>
<b>171</b>										<b>1.703.000</b>
17100										1.703.000
<b>18</b>										<b>230.000</b>
<b>180</b>										<b>30.000</b>
18000										30.000
<b>189</b>										<b>200.000</b>
18900										200.000
<b>2</b>										<b>5.301.460</b>
<b>21</b>										<b>953.100</b>
<b>212</b>										<b>216.000</b>
21200										216.000
<b>213</b>										<b>130.000</b>
21300										130.000
<b>214</b>										<b>30.000</b>
21400										30.000
<b>215</b>										<b>2.100</b>
21500										2.100
<b>216</b>										<b>175.000</b>
21600										175.000
<b>219</b>										<b>400.000</b>
21900										400.000
<b>22</b>										<b>2.730.360</b>
<b>220</b>										<b>404.000</b>
22000										30.000
22001										230.000
22002										144.000
<b>221</b>										<b>459.000</b>
22100										300.000

**5.- Detalle económico por secciones y subprogramas****SECCIÓN 20 CORTES C.Y L. E INSTIT.PROPIAS COMUNIDAD****PROGRAMA 911A ACTIVIDAD LEGISLATIVA**

SUBCONCEPTO	SUBPROGRAMA	911A01				
22101	AGUA	17.000				
22102	GAS Y CALEFACCIÓN	90.000				
22103	COMBUSTIBLE PARA VEHÍCULOS	30.000				
22104	VESTUARIO	12.000				
22199	OTROS SUMINISTROS	10.000				
<b>222</b>	<b>COMUNICACIONES</b>	<b>182.000</b>				
22201	POSTALES Y TELEGRÁFICAS	8.000				
22204	SERVICIOS DE TELECOMUNICACIONES	174.000				
<b>223</b>	<b>TRANSPORTES</b>	<b>3.000</b>				
22300	TRANSPORTES	3.000				
<b>224</b>	<b>PRIMAS DE SEGUROS</b>	<b>80.000</b>				
22400	PRIMAS DE SEGUROS	80.000				
<b>225</b>	<b>TRIBUTOS</b>	<b>142.000</b>				
22500	I.B.I.	138.000				
22501	IMPUESTO DE CIRCULACIÓN DE VEHÍCULOS	2.000				
22503	OTRAS TASAS	2.000				
<b>226</b>	<b>GASTOS DIVERSOS</b>	<b>535.360</b>				
22601	ATENCIONES PROTOCOLARIAS Y REPRESENTATIVAS	4.860				
22602	PUBLICIDAD Y PROMOCIÓN	450.000				
22603	JURÍDICOS Y CONTENCIOSOS	500				
22606	REUNIONES, CONFERENCIA Y CURSOS	10.000				
22609	ACTIVIDADES CULTURALES Y DEPORTIVAS	20.000				
22699	OTROS GASTOS	50.000				
<b>227</b>	<b>TRABAJOS REALIZADOS POR OTRAS EMPRESAS Y PROFES.</b>	<b>925.000</b>				
22700	LIMPIEZA Y ASEO	240.000				
22701	SEGURIDAD	510.000				
22706	ESTUDIOS Y TRABAJOS TÉCNICOS	5.000				
22799	OTROS	170.000				
<b>23</b>	<b>INDEMNIZACIONES POR RAZÓN DEL SERVICIO</b>	<b>1.600.000</b>				
<b>230</b>	<b>DIETAS</b>	<b>1.400.000</b>				
23000	DIETAS	1.400.000				
<b>231</b>	<b>LOCOMOCIÓN</b>	<b>200.000</b>				
23100	LOCOMOCIÓN	200.000				
<b>24</b>	<b>GASTOS DE PUBLICACIONES</b>	<b>18.000</b>				
<b>240</b>	<b>GASTOS DE EDICIÓN Y DISTRIBUCIÓN</b>	<b>18.000</b>				
24000	GASTOS DE EDICIÓN Y DISTRIBUCIÓN	18.000				
<b>4</b>	<b>TRANSFERENCIAS CORRIENTES</b>	<b>4.553.752</b>				
<b>48</b>	<b>A FAMILIAS E INSTITUCIONES SIN FINES DE LUCRO</b>	<b>4.553.752</b>				
<b>480</b>	<b>A FAMILIAS E INSTITUCIONES SIN FINES DE LUCRO</b>	<b>4.553.752</b>				
4801Q	FUNDACIÓN VILLALAR	993.485				
4803O	FUNDACIÓN PRO REAL ACADEMIA ESPAÑOLA	2.000				
480E3	GRUPOS PARLAMENTARIOS	3.558.267				
	<b>TOTAL OPERACIONES CORRIENTES</b>	<b>19.036.212</b>				
<b>6</b>	<b>INVERSIONES REALES</b>	<b>294.207</b>				
<b>62</b>	<b>INVERS.NUEVAS FUNCIONAMIENTO OPERATIVO SERVICIOS</b>	<b>256.207</b>				
<b>621</b>	<b>CONSTRUCCIONES</b>	<b>54.000</b>				



										<i>Euros</i>
										<b>TOTAL</b>
22101										17.000
22102										90.000
22103										30.000
22104										12.000
22199										10.000
<b>222</b>										<b>182.000</b>
22201										8.000
22204										174.000
<b>223</b>										<b>3.000</b>
22300										3.000
<b>224</b>										<b>80.000</b>
22400										80.000
<b>225</b>										<b>142.000</b>
22500										138.000
22501										2.000
22503										2.000
<b>226</b>										<b>535.360</b>
22601										4.860
22602										450.000
22603										500
22606										10.000
22609										20.000
22699										50.000
<b>227</b>										<b>925.000</b>
22700										240.000
22701										510.000
22706										5.000
22799										170.000
<b>23</b>										<b>1.600.000</b>
<b>230</b>										<b>1.400.000</b>
23000										1.400.000
<b>231</b>										<b>200.000</b>
23100										200.000
<b>24</b>										<b>18.000</b>
<b>240</b>										<b>18.000</b>
24000										18.000
<b>4</b>										<b>4.553.752</b>
<b>48</b>										<b>4.553.752</b>
<b>480</b>										<b>4.553.752</b>
4801Q										993.485
4803O										2.000
480E3										3.558.267
										<b>19.036.212</b>
<b>6</b>										<b>294.207</b>
<b>62</b>										<b>256.207</b>
<b>621</b>										<b>54.000</b>



## 5.- Detalle económico por secciones y subprogramas

**SECCIÓN 20 CORTES C.Y L. E INSTIT.PROPIAS COMUNIDAD**

**PROGRAMA 911A ACTIVIDAD LEGISLATIVA**

SUBCONCEPTO		SUBPROGRAMA	911A01				
62100	CONSTRUCCIONES		54.000				
<b>623</b>	<b>MAQUINARIA, INSTALACIONES Y UTILLAJE</b>		<b>40.000</b>				
62301	INSTALACIONES TÉCNICAS		40.000				
<b>624</b>	<b>FONDO BIBLIOGRÁFICO</b>		<b>9.000</b>				
62400	FONDO BIBLIOGRÁFICO		9.000				
<b>626</b>	<b>MOBILIARIO</b>		<b>13.000</b>				
62600	MOBILIARIO		13.000				
<b>627</b>	<b>EQUIPOS PARA PROCESOS DE LA INFORMACIÓN</b>		<b>120.000</b>				
62700	EQUIPOS PARA PROCESOS DE LA INFORMACIÓN		120.000				
<b>628</b>	<b>ELEMENTOS DE TRANSPORTE</b>		<b>20.207</b>				
62800	ELEMENTOS DE TRANSPORTE		20.207				
<b>64</b>	<b>GASTOS DE INVERSIONES DE CARÁCTER INMATERIAL</b>		<b>38.000</b>				
<b>645</b>	<b>APLICACIONES INFORMÁTICAS</b>		<b>38.000</b>				
64500	APLICACIONES INFORMÁTICAS		38.000				
	<b>TOTAL OPERACIONES DE CAPITAL</b>		<b>294.207</b>				
	<b>TOTAL OPERACIONES NO FINANCIERAS</b>		<b>19.330.419</b>				
<b>8</b>	<b>ACTIVOS FINANCIEROS</b>		<b>60.000</b>				
<b>83</b>	<b>CONCESIÓN DE PRÉSTAMOS FUERA DEL SECTOR PÚBLICO</b>		<b>60.000</b>				
<b>830</b>	<b>PRÉSTAMOS A CORTO PLAZO</b>		<b>60.000</b>				
83003	ANTICIPOS AL PERSONAL		60.000				
	<b>TOTAL OPERACIONES FINANCIERAS</b>		<b>60.000</b>				
	<b>TOTAL PROGRAMA</b>		<b>19.390.419</b>				



										<i>Euros</i>
										<b>TOTAL</b>
62100										54.000
<b>623</b>										<b>40.000</b>
62301										40.000
<b>624</b>										<b>9.000</b>
62400										9.000
<b>626</b>										<b>13.000</b>
62600										13.000
<b>627</b>										<b>120.000</b>
62700										120.000
<b>628</b>										<b>20.207</b>
62800										20.207
<b>64</b>										<b>38.000</b>
<b>645</b>										<b>38.000</b>
64500										38.000
										<b>294.207</b>
										<b>19.330.419</b>
<b>8</b>										<b>60.000</b>
<b>83</b>										<b>60.000</b>
<b>830</b>										<b>60.000</b>
83003										60.000
										<b>60.000</b>
										<b>19.390.419</b>

**5.- Detalle económico por secciones y subprogramas****SECCIÓN 20 CORTES C.Y L. E INSTIT.PROPIAS COMUNIDAD****PROGRAMA 911B CONTROL EXTERNO DEL SECTOR PÚBLICO**

SUBCONCEPTO	SUBPROGRAMA	911B01				
<b>1</b>	<b>GASTOS DE PERSONAL</b>	<b>4.079.640</b>				
<b>10</b>	<b>ALTOS CARGOS</b>	<b>217.040</b>				
<b>100</b>	<b>RETRIBUCIONES BÁSICAS</b>	<b>113.455</b>				
10000	RETRIBUCIONES BÁSICAS	113.455				
<b>101</b>	<b>OTRAS REMUNERACIONES</b>	<b>103.585</b>				
10100	OTRAS REMUNERACIONES	103.585				
<b>11</b>	<b>PERSONAL EVENTUAL</b>	<b>170.085</b>				
<b>110</b>	<b>RETRIBUCIONES BÁSICAS</b>	<b>70.725</b>				
11000	RETRIBUCIONES BÁSICAS	70.725				
<b>111</b>	<b>OTRAS REMUNERACIONES</b>	<b>99.360</b>				
11100	OTRAS REMUNERACIONES	99.360				
<b>12</b>	<b>FUNCIONARIOS</b>	<b>2.753.070</b>				
<b>120</b>	<b>RETRIBUCIONES BÁSICAS</b>	<b>1.177.860</b>				
12000	RETRIBUCIONES BÁSICAS	1.177.860				
<b>121</b>	<b>RETRIBUCIONES COMPLEMENTARIAS</b>	<b>1.575.210</b>				
12100	RETRIBUCIONES COMPLEMENTARIAS	1.575.210				
<b>13</b>	<b>LABORAL FIJO</b>	<b>99.580</b>				
<b>130</b>	<b>RETRIBUCIONES BÁSICAS</b>	<b>63.000</b>				
13000	RETRIBUCIONES BÁSICAS	63.000				
<b>131</b>	<b>OTRAS REMUNERACIONES</b>	<b>36.580</b>				
13100	OTRAS REMUNERACIONES	35.580				
13101	COMPLEMENTO ATENCIÓN CONTINUADA	1.000				
<b>16</b>	<b>INCENTIVOS AL RENDIMIENTO</b>	<b>231.675</b>				
<b>160</b>	<b>PRODUCTIVIDAD</b>	<b>221.675</b>				
16000	PRODUCTIVIDAD	221.675				
<b>161</b>	<b>GRATIFICACIONES</b>	<b>10.000</b>				
16100	GRATIFICACIONES	10.000				
<b>17</b>	<b>CUOTAS Y PRESTACIONES A CARGO DE LA COMUNIDAD</b>	<b>566.190</b>				
<b>170</b>	<b>SEGURIDAD SOCIAL PERSONAL LABORAL</b>	<b>30.975</b>				
17000	SEGURIDAD SOCIAL PERSONAL LABORAL	30.975				
<b>171</b>	<b>SEGURIDAD SOCIAL PERSONAL NO LABORAL</b>	<b>535.215</b>				
17100	SEGURIDAD SOCIAL PERSONAL NO LABORAL	535.215				
<b>18</b>	<b>OTROS GASTOS SOCIALES A CARGO DE LA COMUNIDAD</b>	<b>42.000</b>				
<b>180</b>	<b>FORMACIÓN Y PERFECCIONAMIENTO DEL PERSONAL</b>	<b>20.000</b>				
18000	FORMACIÓN Y PERFECCIONAMIENTO DEL PERSONAL	20.000				
<b>185</b>	<b>SEGUROS</b>	<b>13.000</b>				
18500	SEGUROS	13.000				
<b>186</b>	<b>PREVENCIÓN RIESGOS LABORALES PERSONAL</b>	<b>8.000</b>				
18600	PREVENCIÓN RIESGOS LABORALES PERSONAL	8.000				
<b>189</b>	<b>OTROS GASTOS SOCIALES</b>	<b>1.000</b>				
18900	OTROS GASTOS SOCIALES	1.000				
<b>2</b>	<b>GASTOS CORRIENTES EN BIENES Y SERVICIOS</b>	<b>496.500</b>				
<b>20</b>	<b>ARRENDAMIENTOS Y CÁNONES</b>	<b>12.800</b>				
<b>202</b>	<b>ARRENDAMIENTOS DE EDIFICIOS Y OTRAS CONSTRUCCIONES</b>	<b>8.800</b>				
20200	ARRENDAMIENTOS DE EDIFICIOS Y OTRAS CONSTRUCCIONES	8.800				
<b>206</b>	<b>ARRENDAMIENTOS EQUIPOS PARA PROCESOS INFORMACIÓN</b>	<b>3.000</b>				





										<i>Euros</i>
										<b>TOTAL</b>
<b>1</b>										<b>4.079.640</b>
<b>10</b>										<b>217.040</b>
<b>100</b>										<b>113.455</b>
10000										113.455
<b>101</b>										<b>103.585</b>
10100										103.585
<b>11</b>										<b>170.085</b>
<b>110</b>										<b>70.725</b>
11000										70.725
<b>111</b>										<b>99.360</b>
11100										99.360
<b>12</b>										<b>2.753.070</b>
<b>120</b>										<b>1.177.860</b>
12000										1.177.860
<b>121</b>										<b>1.575.210</b>
12100										1.575.210
<b>13</b>										<b>99.580</b>
<b>130</b>										<b>63.000</b>
13000										63.000
<b>131</b>										<b>36.580</b>
13100										35.580
13101										1.000
<b>16</b>										<b>231.675</b>
<b>160</b>										<b>221.675</b>
16000										221.675
<b>161</b>										<b>10.000</b>
16100										10.000
<b>17</b>										<b>566.190</b>
<b>170</b>										<b>30.975</b>
17000										30.975
<b>171</b>										<b>535.215</b>
17100										535.215
<b>18</b>										<b>42.000</b>
<b>180</b>										<b>20.000</b>
18000										20.000
<b>185</b>										<b>13.000</b>
18500										13.000
<b>186</b>										<b>8.000</b>
18600										8.000
<b>189</b>										<b>1.000</b>
18900										1.000
<b>2</b>										<b>496.500</b>
<b>20</b>										<b>12.800</b>
<b>202</b>										<b>8.800</b>
20200										8.800
<b>206</b>										<b>3.000</b>

**5.- Detalle económico por secciones y subprogramas****SECCIÓN 20 CORTES C.Y L. E INSTIT.PROPIAS COMUNIDAD****PROGRAMA 911B CONTROL EXTERNO DEL SECTOR PÚBLICO**

SUBCONCEPTO	SUBPROGRAMA	911B01				
20600	ARRENDAMIENTOS EQUIPOS PARA PROCESOS INFORMACIÓN	3.000				
<b>208</b>	<b>ARRENDAMIENTOS DE OTRO INMOVILIZADO MATERIAL</b>	<b>1.000</b>				
20800	ARRENDAMIENTOS DE OTRO INMOVILIZADO MATERIAL	1.000				
<b>21</b>	<b>REPARACIONES, MANTENIMIENTO Y CONSERVACIÓN</b>	<b>94.000</b>				
<b>212</b>	<b>EDIFICIOS Y OTRAS CONSTRUCCIONES</b>	<b>16.000</b>				
21200	EDIFICIOS Y OTRAS CONSTRUCCIONES	16.000				
<b>213</b>	<b>MAQUINARIA, INSTALACIONES Y UTILLAJE</b>	<b>23.000</b>				
21300	MAQUINARIA, INSTALACIONES Y UTILLAJE	23.000				
<b>214</b>	<b>ELEMENTOS DE TRANSPORTE</b>	<b>7.000</b>				
21400	ELEMENTOS DE TRANSPORTE	7.000				
<b>215</b>	<b>MOBILIARIO Y ENSERES</b>	<b>4.500</b>				
21500	MOBILIARIO Y ENSERES	4.500				
<b>216</b>	<b>EQUIPOS PARA PROCESOS DE LA INFORMACIÓN</b>	<b>42.000</b>				
21600	EQUIPOS PARA PROCESOS DE LA INFORMACIÓN	42.000				
<b>219</b>	<b>OTRO INMOVILIZADO MATERIAL</b>	<b>1.500</b>				
21900	OTRO INMOVILIZADO MATERIAL	1.500				
<b>22</b>	<b>MATERIAL, SUMINISTROS Y OTROS</b>	<b>373.700</b>				
<b>220</b>	<b>MATERIAL DE OFICINA</b>	<b>35.000</b>				
22000	ORDINARIO NO INVENTARIABLE	10.000				
22001	PRENSA,REVISTAS,LIBROS Y PUBLICACIONES	24.000				
22002	MATERIAL INFORMÁTICO NO INVENTARIABLE	1.000				
<b>221</b>	<b>SUMINISTROS</b>	<b>80.200</b>				
22100	ENERGÍA ELÉCTRICA	33.900				
22101	AGUA	1.000				
22102	GAS Y CALEFACCIÓN	13.000				
22103	COMBUSTIBLE PARA VEHÍCULOS	20.100				
22104	VESTUARIO	5.000				
22111	SUM.REPUEST.MAQUINARIA,UTILLAJE Y ELEM.TRANSPORTE	3.100				
22112	SUM.MATER.ELECTRÓN.,ELÉCTRICO Y DE COMUNICACIONES	3.100				
22199	OTROS SUMINISTROS	1.000				
<b>222</b>	<b>COMUNICACIONES</b>	<b>33.400</b>				
22201	POSTALES Y TELEGRÁFICAS	12.400				
22204	SERVICIOS DE TELECOMUNICACIONES	20.000				
22299	OTRAS	1.000				
<b>224</b>	<b>PRIMAS DE SEGUROS</b>	<b>6.000</b>				
22400	PRIMAS DE SEGUROS	6.000				
<b>225</b>	<b>TRIBUTOS</b>	<b>23.000</b>				
22500	I.B.I.	19.000				
22501	IMPUESTO DE CIRCULACIÓN DE VEHÍCULOS	1.100				
22502	I.T.V.	400				
22503	OTRAS TASAS	1.500				
22504	OTROS	1.000				
<b>226</b>	<b>GASTOS DIVERSOS</b>	<b>37.800</b>				
22601	ATENCIONES PROTOCOLARIAS Y REPRESENTATIVAS	5.000				
22606	REUNIONES, CONFERENCIA Y CURSOS	30.300				
22699	OTROS GASTOS	2.500				



										<i>Euros</i>
										<b>TOTAL</b>
20600										3.000
<b>208</b>										<b>1.000</b>
20800										1.000
<b>21</b>										<b>94.000</b>
<b>212</b>										<b>16.000</b>
21200										16.000
<b>213</b>										<b>23.000</b>
21300										23.000
<b>214</b>										<b>7.000</b>
21400										7.000
<b>215</b>										<b>4.500</b>
21500										4.500
<b>216</b>										<b>42.000</b>
21600										42.000
<b>219</b>										<b>1.500</b>
21900										1.500
<b>22</b>										<b>373.700</b>
<b>220</b>										<b>35.000</b>
22000										10.000
22001										24.000
22002										1.000
<b>221</b>										<b>80.200</b>
22100										33.900
22101										1.000
22102										13.000
22103										20.100
22104										5.000
22111										3.100
22112										3.100
22199										1.000
<b>222</b>										<b>33.400</b>
22201										12.400
22204										20.000
22299										1.000
<b>224</b>										<b>6.000</b>
22400										6.000
<b>225</b>										<b>23.000</b>
22500										19.000
22501										1.100
22502										400
22503										1.500
22504										1.000
<b>226</b>										<b>37.800</b>
22601										5.000
22606										30.300
22699										2.500

**5.- Detalle económico por secciones y subprogramas****SECCIÓN 20 CORTES C.Y L. E INSTIT.PROPIAS COMUNIDAD****PROGRAMA 911B CONTROL EXTERNO DEL SECTOR PÚBLICO**

SUBCONCEPTO	SUBPROGRAMA	911B01				
<b>227</b>	<b>TRABAJOS REALIZADOS POR OTRAS EMPRESAS Y PROFES.</b>	<b>158.300</b>				
22700	LIMPIEZA Y ASEO	58.000				
22701	SEGURIDAD	48.000				
22704	CUSTODIA, DEPÓSITO Y ALMACENAJE.	500				
22706	ESTUDIOS Y TRABAJOS TÉCNICOS	42.800				
22799	OTROS	9.000				
<b>23</b>	<b>INDEMNIZACIONES POR RAZÓN DEL SERVICIO</b>	<b>16.000</b>				
<b>230</b>	<b>DIETAS</b>	<b>11.000</b>				
23000	DIETAS	11.000				
<b>231</b>	<b>LOCOMOCIÓN</b>	<b>2.500</b>				
23100	LOCOMOCIÓN	2.500				
<b>233</b>	<b>OTRAS INDEMNIZACIONES</b>	<b>2.500</b>				
23300	OTRAS INDEMNIZACIONES	2.500				
<b>4</b>	<b>TRANSFERENCIAS CORRIENTES</b>	<b>10.000</b>				
<b>48</b>	<b>A FAMILIAS E INSTITUCIONES SIN FINES DE LUCRO</b>	<b>8.000</b>				
<b>480</b>	<b>A FAMILIAS E INSTITUCIONES SIN FINES DE LUCRO</b>	<b>8.000</b>				
480F4	ASOCEX	8.000				
<b>49</b>	<b>AL EXTERIOR</b>	<b>2.000</b>				
<b>491</b>	<b>OTROS</b>	<b>2.000</b>				
49199	OTROS	2.000				
	<b>TOTAL OPERACIONES CORRIENTES</b>	<b>4.586.140</b>				
<b>6</b>	<b>INVERSIONES REALES</b>	<b>30.000</b>				
<b>62</b>	<b>INVERS.NUEVAS FUNCIONAMIENTO OPERATIVO SERVICIOS</b>	<b>20.000</b>				
<b>623</b>	<b>MAQUINARIA, INSTALACIONES Y UTILLAJE</b>	<b>5.000</b>				
62301	INSTALACIONES TÉCNICAS	4.500				
62302	UTILLAJE	500				
<b>624</b>	<b>FONDO BIBLIOGRÁFICO</b>	<b>2.000</b>				
62400	FONDO BIBLIOGRÁFICO	2.000				
<b>626</b>	<b>MOBILIARIO</b>	<b>3.000</b>				
62600	MOBILIARIO	3.000				
<b>627</b>	<b>EQUIPOS PARA PROCESOS DE LA INFORMACIÓN</b>	<b>10.000</b>				
62700	EQUIPOS PARA PROCESOS DE LA INFORMACIÓN	10.000				
<b>64</b>	<b>GASTOS DE INVERSIONES DE CARÁCTER INMATERIAL</b>	<b>10.000</b>				
<b>645</b>	<b>APLICACIONES INFORMÁTICAS</b>	<b>10.000</b>				
64500	APLICACIONES INFORMÁTICAS	10.000				
	<b>TOTAL OPERACIONES DE CAPITAL</b>	<b>30.000</b>				
	<b>TOTAL OPERACIONES NO FINANCIERAS</b>	<b>4.616.140</b>				
<b>8</b>	<b>ACTIVOS FINANCIEROS</b>	<b>24.000</b>				
<b>83</b>	<b>CONCESIÓN DE PRÉSTAMOS FUERA DEL SECTOR PÚBLICO</b>	<b>24.000</b>				
<b>830</b>	<b>PRÉSTAMOS A CORTO PLAZO</b>	<b>24.000</b>				
83003	ANTICIPOS AL PERSONAL	24.000				
	<b>TOTAL OPERACIONES FINANCIERAS</b>	<b>24.000</b>				
	<b>TOTAL PROGRAMA</b>	<b>4.640.140</b>				



										<i>Euros</i>
										<b>TOTAL</b>
<b>227</b>										<b>158.300</b>
22700										58.000
22701										48.000
22704										500
22706										42.800
22799										9.000
<b>23</b>										<b>16.000</b>
<b>230</b>										<b>11.000</b>
23000										11.000
<b>231</b>										<b>2.500</b>
23100										2.500
<b>233</b>										<b>2.500</b>
23300										2.500
<b>4</b>										<b>10.000</b>
<b>48</b>										<b>8.000</b>
<b>480</b>										<b>8.000</b>
480F4										8.000
<b>49</b>										<b>2.000</b>
<b>491</b>										<b>2.000</b>
49199										2.000
										<b>4.586.140</b>
<b>6</b>										<b>30.000</b>
<b>62</b>										<b>20.000</b>
<b>623</b>										<b>5.000</b>
62301										4.500
62302										500
<b>624</b>										<b>2.000</b>
62400										2.000
<b>626</b>										<b>3.000</b>
62600										3.000
<b>627</b>										<b>10.000</b>
62700										10.000
<b>64</b>										<b>10.000</b>
<b>645</b>										<b>10.000</b>
64500										10.000
										<b>30.000</b>
										<b>4.616.140</b>
<b>8</b>										<b>24.000</b>
<b>83</b>										<b>24.000</b>
<b>830</b>										<b>24.000</b>
83003										24.000
										<b>24.000</b>
										<b>4.640.140</b>

**5.- Detalle económico por secciones y subprogramas**

**SECCIÓN 20 CORTES C.Y L. E INSTIT.PROPIAS COMUNIDAD**  
**PROGRAMA 911C DIREC.Y SERV.GRALES INSTITUCIONES PROP.COMUNIDAD**

SUBCONCEPTO	SUBPROGRAMA	911C01				
<b>1</b>	<b>GASTOS DE PERSONAL</b>	<b>925.080</b>				
<b>10</b>	<b>ALTOS CARGOS</b>	<b>68.070</b>				
<b>100</b>	<b>RETRIBUCIONES BÁSICAS</b>	<b>21.485</b>				
10000	RETRIBUCIONES BÁSICAS	21.485				
<b>101</b>	<b>OTRAS REMUNERACIONES</b>	<b>46.585</b>				
10100	OTRAS REMUNERACIONES	46.585				
<b>12</b>	<b>FUNCIONARIOS</b>	<b>502.115</b>				
<b>120</b>	<b>RETRIBUCIONES BÁSICAS</b>	<b>255.305</b>				
12000	RETRIBUCIONES BÁSICAS	255.305				
<b>121</b>	<b>RETRIBUCIONES COMPLEMENTARIAS</b>	<b>246.810</b>				
12100	RETRIBUCIONES COMPLEMENTARIAS	246.810				
<b>13</b>	<b>LABORAL FIJO</b>	<b>98.240</b>				
<b>130</b>	<b>RETRIBUCIONES BÁSICAS</b>	<b>57.475</b>				
13000	RETRIBUCIONES BÁSICAS	57.475				
<b>131</b>	<b>OTRAS REMUNERACIONES</b>	<b>40.765</b>				
13100	OTRAS REMUNERACIONES	40.765				
<b>16</b>	<b>INCENTIVOS AL RENDIMIENTO</b>	<b>83.970</b>				
<b>160</b>	<b>PRODUCTIVIDAD</b>	<b>77.970</b>				
16000	PRODUCTIVIDAD	77.970				
<b>161</b>	<b>GRATIFICACIONES</b>	<b>6.000</b>				
16100	GRATIFICACIONES	6.000				
<b>17</b>	<b>CUOTAS Y PRESTACIONES A CARGO DE LA COMUNIDAD</b>	<b>155.085</b>				
<b>170</b>	<b>SEGURIDAD SOCIAL PERSONAL LABORAL</b>	<b>27.285</b>				
17000	SEGURIDAD SOCIAL PERSONAL LABORAL	27.285				
<b>171</b>	<b>SEGURIDAD SOCIAL PERSONAL NO LABORAL</b>	<b>127.800</b>				
17100	SEGURIDAD SOCIAL PERSONAL NO LABORAL	127.800				
<b>18</b>	<b>OTROS GASTOS SOCIALES A CARGO DE LA COMUNIDAD</b>	<b>17.600</b>				
<b>180</b>	<b>FORMACIÓN Y PERFECCIONAMIENTO DEL PERSONAL</b>	<b>10.000</b>				
18000	FORMACIÓN Y PERFECCIONAMIENTO DEL PERSONAL	10.000				
<b>185</b>	<b>SEGUROS</b>	<b>6.000</b>				
18500	SEGUROS	6.000				
<b>186</b>	<b>PREVENCIÓN RIESGOS LABORALES PERSONAL</b>	<b>1.600</b>				
18600	PREVENCIÓN RIESGOS LABORALES PERSONAL	1.600				
<b>2</b>	<b>GASTOS CORRIENTES EN BIENES Y SERVICIOS</b>	<b>56.000</b>				
<b>20</b>	<b>ARRENDAMIENTOS Y CÁNONES</b>	<b>2.650</b>				
<b>206</b>	<b>ARRENDAMIENTOS EQUIPOS PARA PROCESOS INFORMACIÓN</b>	<b>2.500</b>				
20600	ARRENDAMIENTOS EQUIPOS PARA PROCESOS INFORMACIÓN	2.500				
<b>209</b>	<b>CÁNONES</b>	<b>150</b>				
20900	CÁNONES	150				
<b>21</b>	<b>REPARACIONES, MANTENIMIENTO Y CONSERVACIÓN</b>	<b>15.200</b>				
<b>215</b>	<b>MOBILIARIO Y ENSERES</b>	<b>500</b>				
21500	MOBILIARIO Y ENSERES	500				
<b>216</b>	<b>EQUIPOS PARA PROCESOS DE LA INFORMACIÓN</b>	<b>14.700</b>				
21600	EQUIPOS PARA PROCESOS DE LA INFORMACIÓN	14.700				
<b>22</b>	<b>MATERIAL, SUMINISTROS Y OTROS</b>	<b>32.150</b>				
<b>220</b>	<b>MATERIAL DE OFICINA</b>	<b>9.200</b>				



										<i>Euros</i>
										<b>TOTAL</b>
<b>1</b>										<b>925.080</b>
<b>10</b>										<b>68.070</b>
<b>100</b>										<b>21.485</b>
10000										21.485
<b>101</b>										<b>46.585</b>
10100										46.585
<b>12</b>										<b>502.115</b>
<b>120</b>										<b>255.305</b>
12000										255.305
<b>121</b>										<b>246.810</b>
12100										246.810
<b>13</b>										<b>98.240</b>
<b>130</b>										<b>57.475</b>
13000										57.475
<b>131</b>										<b>40.765</b>
13100										40.765
<b>16</b>										<b>83.970</b>
<b>160</b>										<b>77.970</b>
16000										77.970
<b>161</b>										<b>6.000</b>
16100										6.000
<b>17</b>										<b>155.085</b>
<b>170</b>										<b>27.285</b>
17000										27.285
<b>171</b>										<b>127.800</b>
17100										127.800
<b>18</b>										<b>17.600</b>
<b>180</b>										<b>10.000</b>
18000										10.000
<b>185</b>										<b>6.000</b>
18500										6.000
<b>186</b>										<b>1.600</b>
18600										1.600
<b>2</b>										<b>56.000</b>
<b>20</b>										<b>2.650</b>
<b>206</b>										<b>2.500</b>
20600										2.500
<b>209</b>										<b>150</b>
20900										150
<b>21</b>										<b>15.200</b>
<b>215</b>										<b>500</b>
21500										500
<b>216</b>										<b>14.700</b>
21600										14.700
<b>22</b>										<b>32.150</b>
<b>220</b>										<b>9.200</b>

**5.- Detalle económico por secciones y subprogramas**

**SECCIÓN 20 CORTES C.Y L. E INSTIT.PROPIAS COMUNIDAD**  
**PROGRAMA 911C DIREC.Y SERV.GRALES INSTITUCIONES PROP.COMUNIDAD**

SUBCONCEPTO	SUBPROGRAMA	911C01				
22000	ORDINARIO NO INVENTARIABLE	2.500				
22001	PRENSA,REVISTAS,LIBROS Y PUBLICACIONES	3.500				
22002	MATERIAL INFORMÁTICO NO INVENTARIABLE	3.200				
<b>221</b>	<b>SUMINISTROS</b>	<b>1.000</b>				
22199	OTROS SUMINISTROS	1.000				
<b>222</b>	<b>COMUNICACIONES</b>	<b>14.800</b>				
22201	POSTALES Y TELEGRÁFICAS	500				
22204	SERVICIOS DE TELECOMUNICACIONES	10.500				
22299	OTRAS	3.800				
<b>223</b>	<b>TRANSPORTES</b>	<b>500</b>				
22300	TRANSPORTES	500				
<b>226</b>	<b>GASTOS DIVERSOS</b>	<b>6.650</b>				
22601	ATENCIONES PROTOCOLARIAS Y REPRESENTATIVAS	4.000				
22606	REUNIONES, CONFERENCIA Y CURSOS	2.500				
22699	OTROS GASTOS	150				
<b>23</b>	<b>INDEMNIZACIONES POR RAZÓN DEL SERVICIO</b>	<b>6.000</b>				
<b>230</b>	<b>DIETAS</b>	<b>1.000</b>				
23000	DIETAS	1.000				
<b>231</b>	<b>LOCOMOCIÓN</b>	<b>5.000</b>				
23100	LOCOMOCIÓN	5.000				
	<b>TOTAL OPERACIONES CORRIENTES</b>	<b>981.080</b>				
<b>6</b>	<b>INVERSIONES REALES</b>	<b>15.000</b>				
<b>62</b>	<b>INVERS.NUEVAS FUNCIONAMIENTO OPERATIVO SERVICIOS</b>	<b>13.500</b>				
<b>626</b>	<b>MOBILIARIO</b>	<b>6.000</b>				
62600	MOBILIARIO	6.000				
<b>627</b>	<b>EQUIPOS PARA PROCESOS DE LA INFORMACIÓN</b>	<b>7.500</b>				
62700	EQUIPOS PARA PROCESOS DE LA INFORMACIÓN	7.500				
<b>64</b>	<b>GASTOS DE INVERSIONES DE CARÁCTER INMATERIAL</b>	<b>1.500</b>				
<b>645</b>	<b>APLICACIONES INFORMÁTICAS</b>	<b>1.500</b>				
64500	APLICACIONES INFORMÁTICAS	1.500				
	<b>TOTAL OPERACIONES DE CAPITAL</b>	<b>15.000</b>				
	<b>TOTAL OPERACIONES NO FINANCIERAS</b>	<b>996.080</b>				
<b>8</b>	<b>ACTIVOS FINANCIEROS</b>	<b>6.000</b>				
<b>83</b>	<b>CONCESIÓN DE PRÉSTAMOS FUERA DEL SECTOR PÚBLICO</b>	<b>6.000</b>				
<b>830</b>	<b>PRÉSTAMOS A CORTO PLAZO</b>	<b>6.000</b>				
83003	ANTICIPOS AL PERSONAL	6.000				
	<b>TOTAL OPERACIONES FINANCIERAS</b>	<b>6.000</b>				
	<b>TOTAL PROGRAMA</b>	<b>1.002.080</b>				





										<i>Euros</i>
										<b>TOTAL</b>
22000										2.500
22001										3.500
22002										3.200
<b>221</b>										<b>1.000</b>
22199										1.000
<b>222</b>										<b>14.800</b>
22201										500
22204										10.500
22299										3.800
<b>223</b>										<b>500</b>
22300										500
<b>226</b>										<b>6.650</b>
22601										4.000
22606										2.500
22699										150
<b>23</b>										<b>6.000</b>
<b>230</b>										<b>1.000</b>
23000										1.000
<b>231</b>										<b>5.000</b>
23100										5.000
										<b>981.080</b>
<b>6</b>										<b>15.000</b>
<b>62</b>										<b>13.500</b>
<b>626</b>										<b>6.000</b>
62600										6.000
<b>627</b>										<b>7.500</b>
62700										7.500
<b>64</b>										<b>1.500</b>
<b>645</b>										<b>1.500</b>
64500										1.500
										<b>15.000</b>
										<b>996.080</b>
<b>8</b>										<b>6.000</b>
<b>83</b>										<b>6.000</b>
<b>830</b>										<b>6.000</b>
83003										6.000
										<b>6.000</b>
										<b>1.002.080</b>



## 5.- Detalle económico por secciones y subprogramas

**SECCIÓN 20 CORTES C.Y L. E INSTIT.PROPIAS COMUNIDAD**

**PROGRAMA 911D PROCURADOR DEL COMÚN**

SUBCONCEPTO	SUBPROGRAMA	911D01				
<b>1</b>	<b>GASTOS DE PERSONAL</b>	<b>1.259.190</b>				
<b>10</b>	<b>ALTOS CARGOS</b>	<b>140.800</b>				
<b>100</b>	<b>RETRIBUCIONES BÁSICAS</b>	<b>94.150</b>				
10000	RETRIBUCIONES BÁSICAS	94.150				
<b>101</b>	<b>OTRAS REMUNERACIONES</b>	<b>46.650</b>				
10100	OTRAS REMUNERACIONES	46.650				
<b>11</b>	<b>PERSONAL EVENTUAL</b>	<b>874.690</b>				
<b>110</b>	<b>RETRIBUCIONES BÁSICAS</b>	<b>348.840</b>				
11000	RETRIBUCIONES BÁSICAS	348.840				
<b>111</b>	<b>OTRAS REMUNERACIONES</b>	<b>525.850</b>				
11100	OTRAS REMUNERACIONES	525.850				
<b>12</b>	<b>FUNCIONARIOS</b>	<b>19.150</b>				
<b>120</b>	<b>RETRIBUCIONES BÁSICAS</b>	<b>19.150</b>				
12000	RETRIBUCIONES BÁSICAS	19.150				
<b>16</b>	<b>INCENTIVOS AL RENDIMIENTO</b>	<b>5.050</b>				
<b>160</b>	<b>PRODUCTIVIDAD</b>	<b>4.450</b>				
16000	PRODUCTIVIDAD	4.450				
<b>161</b>	<b>GRATIFICACIONES</b>	<b>600</b>				
16100	GRATIFICACIONES	600				
<b>17</b>	<b>CUOTAS Y PRESTACIONES A CARGO DE LA COMUNIDAD</b>	<b>208.000</b>				
<b>171</b>	<b>SEGURIDAD SOCIAL PERSONAL NO LABORAL</b>	<b>208.000</b>				
17100	SEGURIDAD SOCIAL PERSONAL NO LABORAL	208.000				
<b>18</b>	<b>OTROS GASTOS SOCIALES A CARGO DE LA COMUNIDAD</b>	<b>11.500</b>				
<b>180</b>	<b>FORMACIÓN Y PERFECCIONAMIENTO DEL PERSONAL</b>	<b>3.000</b>				
18000	FORMACIÓN Y PERFECCIONAMIENTO DEL PERSONAL	3.000				
<b>185</b>	<b>SEGUROS</b>	<b>3.000</b>				
18500	SEGUROS	3.000				
<b>186</b>	<b>PREVENCIÓN RIESGOS LABORALES PERSONAL</b>	<b>5.000</b>				
18600	PREVENCIÓN RIESGOS LABORALES PERSONAL	5.000				
<b>189</b>	<b>OTROS GASTOS SOCIALES</b>	<b>500</b>				
18900	OTROS GASTOS SOCIALES	500				
<b>2</b>	<b>GASTOS CORRIENTES EN BIENES Y SERVICIOS</b>	<b>329.050</b>				
<b>20</b>	<b>ARRENDAMIENTOS Y CÁNONES</b>	<b>4.000</b>				
<b>202</b>	<b>ARRENDAMIENTOS DE EDIFICIOS Y OTRAS CONSTRUCCIONES</b>	<b>2.000</b>				
20200	ARRENDAMIENTOS DE EDIFICIOS Y OTRAS CONSTRUCCIONES	2.000				
<b>203</b>	<b>ARRENDAMIENTOS MAQUINARIA,INSTALACIONES Y UTILLAJE</b>	<b>500</b>				
20300	ARRENDAMIENTOS MAQUINARIA,INSTALACIONES Y UTILLAJE	500				
<b>206</b>	<b>ARRENDAMIENTOS EQUIPOS PARA PROCESOS INFORMACIÓN</b>	<b>1.000</b>				
20600	ARRENDAMIENTOS EQUIPOS PARA PROCESOS INFORMACIÓN	1.000				
<b>209</b>	<b>CÁNONES</b>	<b>500</b>				
20900	CÁNONES	500				
<b>21</b>	<b>REPARACIONES, MANTENIMIENTO Y CONSERVACIÓN</b>	<b>48.000</b>				
<b>212</b>	<b>EDIFICIOS Y OTRAS CONSTRUCCIONES</b>	<b>20.000</b>				
21200	EDIFICIOS Y OTRAS CONSTRUCCIONES	20.000				
<b>213</b>	<b>MAQUINARIA, INSTALACIONES Y UTILLAJE</b>	<b>1.500</b>				
21300	MAQUINARIA, INSTALACIONES Y UTILLAJE	1.500				



										<i>Euros</i>
										<b>TOTAL</b>
<b>1</b>										<b>1.259.190</b>
<b>10</b>										<b>140.800</b>
<b>100</b>										<b>94.150</b>
10000										94.150
<b>101</b>										<b>46.650</b>
10100										46.650
<b>11</b>										<b>874.690</b>
<b>110</b>										<b>348.840</b>
11000										348.840
<b>111</b>										<b>525.850</b>
11100										525.850
<b>12</b>										<b>19.150</b>
<b>120</b>										<b>19.150</b>
12000										19.150
<b>16</b>										<b>5.050</b>
<b>160</b>										<b>4.450</b>
16000										4.450
<b>161</b>										<b>600</b>
16100										600
<b>17</b>										<b>208.000</b>
<b>171</b>										<b>208.000</b>
17100										208.000
<b>18</b>										<b>11.500</b>
<b>180</b>										<b>3.000</b>
18000										3.000
<b>185</b>										<b>3.000</b>
18500										3.000
<b>186</b>										<b>5.000</b>
18600										5.000
<b>189</b>										<b>500</b>
18900										500
<b>2</b>										<b>329.050</b>
<b>20</b>										<b>4.000</b>
<b>202</b>										<b>2.000</b>
20200										2.000
<b>203</b>										<b>500</b>
20300										500
<b>206</b>										<b>1.000</b>
20600										1.000
<b>209</b>										<b>500</b>
20900										500
<b>21</b>										<b>48.000</b>
<b>212</b>										<b>20.000</b>
21200										20.000
<b>213</b>										<b>1.500</b>
21300										1.500



### 5.- Detalle económico por secciones y subprogramas

**SECCIÓN 20 CORTES C.Y L. E INSTIT.PROPIAS COMUNIDAD**

**PROGRAMA 911D PROCURADOR DEL COMÚN**

SUBCONCEPTO	SUBPROGRAMA	911D01				
<b>214</b>	<b>ELEMENTOS DE TRANSPORTE</b>	<b>2.500</b>				
21400	ELEMENTOS DE TRANSPORTE	2.500				
<b>215</b>	<b>MOBILIARIO Y ENSERES</b>	<b>1.000</b>				
21500	MOBILIARIO Y ENSERES	1.000				
<b>216</b>	<b>EQUIPOS PARA PROCESOS DE LA INFORMACIÓN</b>	<b>23.000</b>				
21600	EQUIPOS PARA PROCESOS DE LA INFORMACIÓN	23.000				
<b>22</b>	<b>MATERIAL, SUMINISTROS Y OTROS</b>	<b>239.050</b>				
<b>220</b>	<b>MATERIAL DE OFICINA</b>	<b>46.000</b>				
22000	ORDINARIO NO INVENTARIABLE	11.000				
22001	PRENSA,REVISTAS,LIBROS Y PUBLICACIONES	30.000				
22002	MATERIAL INFORMÁTICO NO INVENTARIABLE	5.000				
<b>221</b>	<b>SUMINISTROS</b>	<b>51.600</b>				
22100	ENERGÍA ELÉCTRICA	31.000				
22101	AGUA	500				
22102	GAS Y CALEFACCIÓN	11.000				
22103	COMBUSTIBLE PARA VEHÍCULOS	6.000				
22104	VESTUARIO	1.600				
22199	OTROS SUMINISTROS	1.500				
<b>222</b>	<b>COMUNICACIONES</b>	<b>35.000</b>				
22201	POSTALES Y TELEGRÁFICAS	13.000				
22204	SERVICIOS DE TELECOMUNICACIONES	22.000				
<b>223</b>	<b>TRANSPORTES</b>	<b>1.000</b>				
22300	TRANSPORTES	1.000				
<b>224</b>	<b>PRIMAS DE SEGUROS</b>	<b>5.000</b>				
22400	PRIMAS DE SEGUROS	5.000				
<b>225</b>	<b>TRIBUTOS</b>	<b>7.450</b>				
22500	I.B.I.	7.000				
22501	IMPUESTO DE CIRCULACIÓN DE VEHÍCULOS	250				
22502	I.T.V.	200				
<b>226</b>	<b>GASTOS DIVERSOS</b>	<b>12.000</b>				
22601	ATENCIONES PROTOCOLARIAS Y REPRESENTATIVAS	2.000				
22606	REUNIONES, CONFERENCIA Y CURSOS	4.000				
22699	OTROS GASTOS	6.000				
<b>227</b>	<b>TRABAJOS REALIZADOS POR OTRAS EMPRESAS Y PROFES.</b>	<b>81.000</b>				
22700	LIMPIEZA Y ASEO	35.000				
22701	SEGURIDAD	44.000				
22706	ESTUDIOS Y TRABAJOS TÉCNICOS	2.000				
<b>23</b>	<b>INDEMNIZACIONES POR RAZÓN DEL SERVICIO</b>	<b>38.000</b>				
<b>230</b>	<b>DIETAS</b>	<b>30.000</b>				
23000	DIETAS	30.000				
<b>231</b>	<b>LOCOMOCIÓN</b>	<b>8.000</b>				
23100	LOCOMOCIÓN	8.000				
	<b>TOTAL OPERACIONES CORRIENTES</b>	<b>1.588.240</b>				
<b>6</b>	<b>INVERSIONES REALES</b>	<b>19.000</b>				
<b>62</b>	<b>INVERS.NUEVAS FUNCIONAMIENTO OPERATIVO SERVICIOS</b>	<b>19.000</b>				
<b>621</b>	<b>CONSTRUCCIONES</b>	<b>1.000</b>				



										<i>Euros</i>
										<b>TOTAL</b>
<b>214</b>										<b>2.500</b>
21400										2.500
<b>215</b>										<b>1.000</b>
21500										1.000
<b>216</b>										<b>23.000</b>
21600										23.000
<b>22</b>										<b>239.050</b>
<b>220</b>										<b>46.000</b>
22000										11.000
22001										30.000
22002										5.000
<b>221</b>										<b>51.600</b>
22100										31.000
22101										500
22102										11.000
22103										6.000
22104										1.600
22199										1.500
<b>222</b>										<b>35.000</b>
22201										13.000
22204										22.000
<b>223</b>										<b>1.000</b>
22300										1.000
<b>224</b>										<b>5.000</b>
22400										5.000
<b>225</b>										<b>7.450</b>
22500										7.000
22501										250
22502										200
<b>226</b>										<b>12.000</b>
22601										2.000
22606										4.000
22699										6.000
<b>227</b>										<b>81.000</b>
22700										35.000
22701										44.000
22706										2.000
<b>23</b>										<b>38.000</b>
<b>230</b>										<b>30.000</b>
23000										30.000
<b>231</b>										<b>8.000</b>
23100										8.000
										<b>1.588.240</b>
<b>6</b>										<b>19.000</b>
<b>62</b>										<b>19.000</b>
<b>621</b>										<b>1.000</b>



## 5.- Detalle económico por secciones y subprogramas

**SECCIÓN 20 CORTES C.Y L. E INSTIT.PROPIAS COMUNIDAD**

**PROGRAMA 911D PROCURADOR DEL COMÚN**

SUBCONCEPTO	SUBPROGRAMA	911D01				
62100	CONSTRUCCIONES	1.000				
<b>623</b>	<b>MAQUINARIA, INSTALACIONES Y UTILLAJE</b>	<b>2.000</b>				
62301	INSTALACIONES TÉCNICAS	2.000				
<b>624</b>	<b>FONDO BIBLIOGRÁFICO</b>	<b>1.000</b>				
62400	FONDO BIBLIOGRÁFICO	1.000				
<b>626</b>	<b>MOBILIARIO</b>	<b>5.000</b>				
62600	MOBILIARIO	5.000				
<b>627</b>	<b>EQUIPOS PARA PROCESOS DE LA INFORMACIÓN</b>	<b>10.000</b>				
62700	EQUIPOS PARA PROCESOS DE LA INFORMACIÓN	10.000				
	<b>TOTAL OPERACIONES DE CAPITAL</b>	<b>19.000</b>				
	<b>TOTAL OPERACIONES NO FINANCIERAS</b>	<b>1.607.240</b>				
<b>8</b>	<b>ACTIVOS FINANCIEROS</b>	<b>4.000</b>				
<b>83</b>	<b>CONCESIÓN DE PRÉSTAMOS FUERA DEL SECTOR PÚBLICO</b>	<b>4.000</b>				
<b>830</b>	<b>PRÉSTAMOS A CORTO PLAZO</b>	<b>4.000</b>				
83003	ANTICIPOS AL PERSONAL	4.000				
	<b>TOTAL OPERACIONES FINANCIERAS</b>	<b>4.000</b>				
	<b>TOTAL PROGRAMA</b>	<b>1.611.240</b>				



										<i>Euros</i>
										<b>TOTAL</b>
62100										1.000
<b>623</b>										<b>2.000</b>
62301										2.000
<b>624</b>										<b>1.000</b>
62400										1.000
<b>626</b>										<b>5.000</b>
62600										5.000
<b>627</b>										<b>10.000</b>
62700										10.000
										<b>19.000</b>
										<b>1.607.240</b>
<b>8</b>										<b>4.000</b>
<b>83</b>										<b>4.000</b>
<b>830</b>										<b>4.000</b>
83003										4.000
										<b>4.000</b>
										<b>1.611.240</b>

**5.- Detalle económico por secciones y subprogramas****SECCIÓN 20 CORTES C.Y L. E INSTIT.PROPIAS COMUNIDAD****PROGRAMA 911E ALTO ASESORAMIENTO DE LA COMUNIDAD**

SUBCONCEPTO	SUBPROGRAMA	911E01				
<b>1</b>	<b>GASTOS DE PERSONAL</b>	<b>1.737.700</b>				
<b>10</b>	<b>ALTOS CARGOS</b>	<b>219.000</b>				
<b>100</b>	<b>RETRIBUCIONES BÁSICAS</b>	<b>115.000</b>				
10000	RETRIBUCIONES BÁSICAS	115.000				
<b>101</b>	<b>OTRAS REMUNERACIONES</b>	<b>104.000</b>				
10100	OTRAS REMUNERACIONES	104.000				
<b>11</b>	<b>PERSONAL EVENTUAL</b>	<b>148.500</b>				
<b>110</b>	<b>RETRIBUCIONES BÁSICAS</b>	<b>55.000</b>				
11000	RETRIBUCIONES BÁSICAS	55.000				
<b>111</b>	<b>OTRAS REMUNERACIONES</b>	<b>93.500</b>				
11100	OTRAS REMUNERACIONES	93.500				
<b>12</b>	<b>FUNCIONARIOS</b>	<b>784.500</b>				
<b>120</b>	<b>RETRIBUCIONES BÁSICAS</b>	<b>338.500</b>				
12000	RETRIBUCIONES BÁSICAS	338.500				
<b>121</b>	<b>RETRIBUCIONES COMPLEMENTARIAS</b>	<b>446.000</b>				
12100	RETRIBUCIONES COMPLEMENTARIAS	446.000				
<b>13</b>	<b>LABORAL FIJO</b>	<b>166.600</b>				
<b>130</b>	<b>RETRIBUCIONES BÁSICAS</b>	<b>108.000</b>				
13000	RETRIBUCIONES BÁSICAS	108.000				
<b>131</b>	<b>OTRAS REMUNERACIONES</b>	<b>58.600</b>				
13100	OTRAS REMUNERACIONES	55.600				
13101	COMPLEMENTO ATENCIÓN CONTINUADA	3.000				
<b>16</b>	<b>INCENTIVOS AL RENDIMIENTO</b>	<b>88.000</b>				
<b>160</b>	<b>PRODUCTIVIDAD</b>	<b>75.000</b>				
16000	PRODUCTIVIDAD	75.000				
<b>161</b>	<b>GRATIFICACIONES</b>	<b>13.000</b>				
16100	GRATIFICACIONES	13.000				
<b>17</b>	<b>CUOTAS Y PRESTACIONES A CARGO DE LA COMUNIDAD</b>	<b>301.000</b>				
<b>170</b>	<b>SEGURIDAD SOCIAL PERSONAL LABORAL</b>	<b>53.000</b>				
17000	SEGURIDAD SOCIAL PERSONAL LABORAL	53.000				
<b>171</b>	<b>SEGURIDAD SOCIAL PERSONAL NO LABORAL</b>	<b>248.000</b>				
17100	SEGURIDAD SOCIAL PERSONAL NO LABORAL	248.000				
<b>18</b>	<b>OTROS GASTOS SOCIALES A CARGO DE LA COMUNIDAD</b>	<b>30.100</b>				
<b>180</b>	<b>FORMACIÓN Y PERFECCIONAMIENTO DEL PERSONAL</b>	<b>18.000</b>				
18000	FORMACIÓN Y PERFECCIONAMIENTO DEL PERSONAL	18.000				
<b>185</b>	<b>SEGUROS</b>	<b>5.000</b>				
18500	SEGUROS	5.000				
<b>186</b>	<b>PREVENCIÓN RIESGOS LABORALES PERSONAL</b>	<b>4.100</b>				
18600	PREVENCIÓN RIESGOS LABORALES PERSONAL	4.100				
<b>189</b>	<b>OTROS GASTOS SOCIALES</b>	<b>3.000</b>				
18900	OTROS GASTOS SOCIALES	3.000				
<b>2</b>	<b>GASTOS CORRIENTES EN BIENES Y SERVICIOS</b>	<b>375.548</b>				
<b>20</b>	<b>ARRENDAMIENTOS Y CÁNONES</b>	<b>2.000</b>				
<b>206</b>	<b>ARRENDAMIENTOS EQUIPOS PARA PROCESOS INFORMACIÓN</b>	<b>2.000</b>				
20600	ARRENDAMIENTOS EQUIPOS PARA PROCESOS INFORMACIÓN	2.000				
<b>21</b>	<b>REPARACIONES, MANTENIMIENTO Y CONSERVACIÓN</b>	<b>68.000</b>				





										<i>Euros</i>
										<b>TOTAL</b>
<b>1</b>										<b>1.737.700</b>
<b>10</b>										<b>219.000</b>
<b>100</b>										<b>115.000</b>
10000										115.000
<b>101</b>										<b>104.000</b>
10100										104.000
<b>11</b>										<b>148.500</b>
<b>110</b>										<b>55.000</b>
11000										55.000
<b>111</b>										<b>93.500</b>
11100										93.500
<b>12</b>										<b>784.500</b>
<b>120</b>										<b>338.500</b>
12000										338.500
<b>121</b>										<b>446.000</b>
12100										446.000
<b>13</b>										<b>166.600</b>
<b>130</b>										<b>108.000</b>
13000										108.000
<b>131</b>										<b>58.600</b>
13100										55.600
13101										3.000
<b>16</b>										<b>88.000</b>
<b>160</b>										<b>75.000</b>
16000										75.000
<b>161</b>										<b>13.000</b>
16100										13.000
<b>17</b>										<b>301.000</b>
<b>170</b>										<b>53.000</b>
17000										53.000
<b>171</b>										<b>248.000</b>
17100										248.000
<b>18</b>										<b>30.100</b>
<b>180</b>										<b>18.000</b>
18000										18.000
<b>185</b>										<b>5.000</b>
18500										5.000
<b>186</b>										<b>4.100</b>
18600										4.100
<b>189</b>										<b>3.000</b>
18900										3.000
<b>2</b>										<b>375.548</b>
<b>20</b>										<b>2.000</b>
<b>206</b>										<b>2.000</b>
20600										2.000
<b>21</b>										<b>68.000</b>

**5.- Detalle económico por secciones y subprogramas****SECCIÓN 20 CORTES C.Y L. E INSTIT.PROPIAS COMUNIDAD****PROGRAMA 911E ALTO ASESORAMIENTO DE LA COMUNIDAD**

SUBCONCEPTO	SUBPROGRAMA	911E01				
<b>212</b>	<b>EDIFICIOS Y OTRAS CONSTRUCCIONES</b>	<b>9.000</b>				
21200	EDIFICIOS Y OTRAS CONSTRUCCIONES	9.000				
<b>213</b>	<b>MAQUINARIA, INSTALACIONES Y UTILLAJE</b>	<b>35.000</b>				
21300	MAQUINARIA, INSTALACIONES Y UTILLAJE	35.000				
<b>214</b>	<b>ELEMENTOS DE TRANSPORTE</b>	<b>8.000</b>				
21400	ELEMENTOS DE TRANSPORTE	8.000				
<b>215</b>	<b>MOBILIARIO Y ENSERES</b>	<b>1.000</b>				
21500	MOBILIARIO Y ENSERES	1.000				
<b>216</b>	<b>EQUIPOS PARA PROCESOS DE LA INFORMACIÓN</b>	<b>15.000</b>				
21600	EQUIPOS PARA PROCESOS DE LA INFORMACIÓN	15.000				
<b>22</b>	<b>MATERIAL, SUMINISTROS Y OTROS</b>	<b>291.548</b>				
<b>220</b>	<b>MATERIAL DE OFICINA</b>	<b>39.000</b>				
22000	ORDINARIO NO INVENTARIABLE	10.000				
22001	PRENSA,REVISTAS,LIBROS Y PUBLICACIONES	25.000				
22002	MATERIAL INFORMÁTICO NO INVENTARIABLE	4.000				
<b>221</b>	<b>SUMINISTROS</b>	<b>94.298</b>				
22100	ENERGÍA ELÉCTRICA	37.000				
22101	AGUA	798				
22102	GAS Y CALEFACCIÓN	21.000				
22103	COMBUSTIBLE PARA VEHÍCULOS	20.000				
22104	VESTUARIO	5.000				
22111	SUM.REPUEST.MAQUINARIA,UTILLAJE Y ELEM.TRANSPORTE	1.000				
22112	SUM.MATER.ELECTRÓN.,ELÉCTRICO Y DE COMUNICACIONES	6.500				
22199	OTROS SUMINISTROS	3.000				
<b>222</b>	<b>COMUNICACIONES</b>	<b>28.500</b>				
22201	POSTALES Y TELEGRÁFICAS	3.500				
22204	SERVICIOS DE TELECOMUNICACIONES	25.000				
<b>223</b>	<b>TRANSPORTES</b>	<b>4.000</b>				
22300	TRANSPORTES	4.000				
<b>224</b>	<b>PRIMAS DE SEGUROS</b>	<b>7.000</b>				
22400	PRIMAS DE SEGUROS	7.000				
<b>225</b>	<b>TRIBUTOS</b>	<b>21.500</b>				
22500	I.B.I.	20.000				
22501	IMPUESTO DE CIRCULACIÓN DE VEHÍCULOS	1.000				
22502	I.T.V.	500				
<b>226</b>	<b>GASTOS DIVERSOS</b>	<b>13.500</b>				
22601	ATENCIONES PROTOCOLARIAS Y REPRESENTATIVAS	6.000				
22606	REUNIONES, CONFERENCIA Y CURSOS	6.000				
22608	GASTOS DE INSERCIONES EN BOLETINES OFICIALES	500				
22699	OTROS GASTOS	1.000				
<b>227</b>	<b>TRABAJOS REALIZADOS POR OTRAS EMPRESAS Y PROFES.</b>	<b>83.750</b>				
22700	LIMPIEZA Y ASEO	25.000				
22701	SEGURIDAD	45.000				
22704	CUSTODIA, DEPÓSITO Y ALMACENAJE.	250				
22706	ESTUDIOS Y TRABAJOS TÉCNICOS	13.000				
22799	OTROS	500				



										<i>Euros</i>
										<b>TOTAL</b>
<b>212</b>										<b>9.000</b>
21200										9.000
<b>213</b>										<b>35.000</b>
21300										35.000
<b>214</b>										<b>8.000</b>
21400										8.000
<b>215</b>										<b>1.000</b>
21500										1.000
<b>216</b>										<b>15.000</b>
21600										15.000
<b>22</b>										<b>291.548</b>
<b>220</b>										<b>39.000</b>
22000										10.000
22001										25.000
22002										4.000
<b>221</b>										<b>94.298</b>
22100										37.000
22101										798
22102										21.000
22103										20.000
22104										5.000
22111										1.000
22112										6.500
22199										3.000
<b>222</b>										<b>28.500</b>
22201										3.500
22204										25.000
<b>223</b>										<b>4.000</b>
22300										4.000
<b>224</b>										<b>7.000</b>
22400										7.000
<b>225</b>										<b>21.500</b>
22500										20.000
22501										1.000
22502										500
<b>226</b>										<b>13.500</b>
22601										6.000
22606										6.000
22608										500
22699										1.000
<b>227</b>										<b>83.750</b>
22700										25.000
22701										45.000
22704										250
22706										13.000
22799										500

**5.- Detalle económico por secciones y subprogramas****SECCIÓN 20 CORTES C.Y L. E INSTIT.PROPIAS COMUNIDAD****PROGRAMA 911E ALTO ASESORAMIENTO DE LA COMUNIDAD**

SUBCONCEPTO	SUBPROGRAMA	911E01				
<b>23</b>	<b>INDEMNIZACIONES POR RAZÓN DEL SERVICIO</b>	<b>12.000</b>				
<b>230</b>	<b>DIETAS</b>	<b>10.000</b>				
23000	DIETAS	10.000				
<b>231</b>	<b>LOCOMOCIÓN</b>	<b>2.000</b>				
23100	LOCOMOCIÓN	2.000				
<b>24</b>	<b>GASTOS DE PUBLICACIONES</b>	<b>2.000</b>				
<b>240</b>	<b>GASTOS DE EDICIÓN Y DISTRIBUCIÓN</b>	<b>2.000</b>				
24000	GASTOS DE EDICIÓN Y DISTRIBUCIÓN	2.000				
	<b>TOTAL OPERACIONES CORRIENTES</b>	<b>2.113.248</b>				
<b>6</b>	<b>INVERSIONES REALES</b>	<b>115.500</b>				
<b>62</b>	<b>INVERS.NUEVAS FUNCIONAMIENTO OPERATIVO SERVICIOS</b>	<b>109.500</b>				
<b>621</b>	<b>CONSTRUCCIONES</b>	<b>40.000</b>				
62100	CONSTRUCCIONES	40.000				
<b>623</b>	<b>MAQUINARIA, INSTALACIONES Y UTILLAJE</b>	<b>2.500</b>				
62301	INSTALACIONES TÉCNICAS	2.500				
<b>624</b>	<b>FONDO BIBLIOGRÁFICO</b>	<b>2.000</b>				
62400	FONDO BIBLIOGRÁFICO	2.000				
<b>626</b>	<b>MOBILIARIO</b>	<b>25.000</b>				
62600	MOBILIARIO	25.000				
<b>627</b>	<b>EQUIPOS PARA PROCESOS DE LA INFORMACIÓN</b>	<b>10.000</b>				
62700	EQUIPOS PARA PROCESOS DE LA INFORMACIÓN	10.000				
<b>628</b>	<b>ELEMENTOS DE TRANSPORTE</b>	<b>30.000</b>				
62800	ELEMENTOS DE TRANSPORTE	30.000				
<b>64</b>	<b>GASTOS DE INVERSIONES DE CARÁCTER INMATERIAL</b>	<b>6.000</b>				
<b>645</b>	<b>APLICACIONES INFORMÁTICAS</b>	<b>6.000</b>				
64500	APLICACIONES INFORMÁTICAS	6.000				
	<b>TOTAL OPERACIONES DE CAPITAL</b>	<b>115.500</b>				
	<b>TOTAL OPERACIONES NO FINANCIERAS</b>	<b>2.228.748</b>				
<b>8</b>	<b>ACTIVOS FINANCIEROS</b>	<b>12.000</b>				
<b>83</b>	<b>CONCESIÓN DE PRÉSTAMOS FUERA DEL SECTOR PÚBLICO</b>	<b>12.000</b>				
<b>830</b>	<b>PRÉSTAMOS A CORTO PLAZO</b>	<b>12.000</b>				
83003	ANTICIPOS AL PERSONAL	12.000				
	<b>TOTAL OPERACIONES FINANCIERAS</b>	<b>12.000</b>				
	<b>TOTAL PROGRAMA</b>	<b>2.240.748</b>				



										<i>Euros</i>
										<b>TOTAL</b>
<b>23</b>										<b>12.000</b>
<b>230</b>										<b>10.000</b>
23000										10.000
<b>231</b>										<b>2.000</b>
23100										2.000
<b>24</b>										<b>2.000</b>
<b>240</b>										<b>2.000</b>
24000										2.000
										<b>2.113.248</b>
<b>6</b>										<b>115.500</b>
<b>62</b>										<b>109.500</b>
<b>621</b>										<b>40.000</b>
62100										40.000
<b>623</b>										<b>2.500</b>
62301										2.500
<b>624</b>										<b>2.000</b>
62400										2.000
<b>626</b>										<b>25.000</b>
62600										25.000
<b>627</b>										<b>10.000</b>
62700										10.000
<b>628</b>										<b>30.000</b>
62800										30.000
<b>64</b>										<b>6.000</b>
<b>645</b>										<b>6.000</b>
64500										6.000
										<b>115.500</b>
										<b>2.228.748</b>
<b>8</b>										<b>12.000</b>
<b>83</b>										<b>12.000</b>
<b>830</b>										<b>12.000</b>
83003										12.000
										<b>12.000</b>
										<b>2.240.748</b>

**5.- Detalle económico por secciones y subprogramas**

**SECCIÓN 20 CORTES C.Y L. E INSTIT.PROPIAS COMUNIDAD**  
**PROGRAMA 911F ASESORAMIENTO COMUNIDAD EN MATERIA SOCIOECONÓMICA**

SUBCONCEPTO	SUBPROGRAMA	911F01				
<b>1</b>	<b>GASTOS DE PERSONAL</b>	<b>940.294</b>				
<b>10</b>	<b>ALTOS CARGOS</b>	<b>70.369</b>				
<b>100</b>	<b>RETRIBUCIONES BÁSICAS</b>	<b>70.369</b>				
10000	RETRIBUCIONES BÁSICAS	70.369				
<b>12</b>	<b>FUNCIONARIOS</b>	<b>3.902</b>				
<b>120</b>	<b>RETRIBUCIONES BÁSICAS</b>	<b>3.902</b>				
12000	RETRIBUCIONES BÁSICAS	3.902				
<b>13</b>	<b>LABORAL FIJO</b>	<b>646.383</b>				
<b>130</b>	<b>RETRIBUCIONES BÁSICAS</b>	<b>441.701</b>				
13000	RETRIBUCIONES BÁSICAS	441.701				
<b>131</b>	<b>OTRAS REMUNERACIONES</b>	<b>204.682</b>				
13100	OTRAS REMUNERACIONES	204.682				
<b>16</b>	<b>INCENTIVOS AL RENDIMIENTO</b>	<b>19.031</b>				
<b>160</b>	<b>PRODUCTIVIDAD</b>	<b>11.971</b>				
16000	PRODUCTIVIDAD	11.971				
<b>161</b>	<b>GRATIFICACIONES</b>	<b>7.060</b>				
16100	GRATIFICACIONES	7.060				
<b>17</b>	<b>CUOTAS Y PRESTACIONES A CARGO DE LA COMUNIDAD</b>	<b>194.709</b>				
<b>170</b>	<b>SEGURIDAD SOCIAL PERSONAL LABORAL</b>	<b>183.583</b>				
17000	SEGURIDAD SOCIAL PERSONAL LABORAL	183.583				
<b>171</b>	<b>SEGURIDAD SOCIAL PERSONAL NO LABORAL</b>	<b>11.126</b>				
17100	SEGURIDAD SOCIAL PERSONAL NO LABORAL	11.126				
<b>18</b>	<b>OTROS GASTOS SOCIALES A CARGO DE LA COMUNIDAD</b>	<b>5.900</b>				
<b>180</b>	<b>FORMACIÓN Y PERFECCIONAMIENTO DEL PERSONAL</b>	<b>2.000</b>				
18000	FORMACIÓN Y PERFECCIONAMIENTO DEL PERSONAL	2.000				
<b>185</b>	<b>SEGUROS</b>	<b>1.900</b>				
18500	SEGUROS	1.900				
<b>186</b>	<b>PREVENCIÓN RIESGOS LABORALES PERSONAL</b>	<b>2.000</b>				
18600	PREVENCIÓN RIESGOS LABORALES PERSONAL	2.000				
<b>2</b>	<b>GASTOS CORRIENTES EN BIENES Y SERVICIOS</b>	<b>423.520</b>				
<b>20</b>	<b>ARRENDAMIENTOS Y CÁNONES</b>	<b>2.300</b>				
<b>206</b>	<b>ARRENDAMIENTOS EQUIPOS PARA PROCESOS INFORMACIÓN</b>	<b>2.200</b>				
20600	ARRENDAMIENTOS EQUIPOS PARA PROCESOS INFORMACIÓN	2.200				
<b>209</b>	<b>CÁNONES</b>	<b>100</b>				
20900	CÁNONES	100				
<b>21</b>	<b>REPARACIONES, MANTENIMIENTO Y CONSERVACIÓN</b>	<b>51.020</b>				
<b>212</b>	<b>EDIFICIOS Y OTRAS CONSTRUCCIONES</b>	<b>5.020</b>				
21200	EDIFICIOS Y OTRAS CONSTRUCCIONES	5.020				
<b>213</b>	<b>MAQUINARIA, INSTALACIONES Y UTILLAJE</b>	<b>11.000</b>				
21300	MAQUINARIA, INSTALACIONES Y UTILLAJE	11.000				
<b>214</b>	<b>ELEMENTOS DE TRANSPORTE</b>	<b>1.000</b>				
21400	ELEMENTOS DE TRANSPORTE	1.000				
<b>215</b>	<b>MOBILIARIO Y ENSERES</b>	<b>1.000</b>				
21500	MOBILIARIO Y ENSERES	1.000				
<b>216</b>	<b>EQUIPOS PARA PROCESOS DE LA INFORMACIÓN</b>	<b>33.000</b>				
21600	EQUIPOS PARA PROCESOS DE LA INFORMACIÓN	33.000				



										<i>Euros</i>
										<b>TOTAL</b>
<b>1</b>										<b>940.294</b>
<b>10</b>										<b>70.369</b>
<b>100</b>										<b>70.369</b>
10000										70.369
<b>12</b>										<b>3.902</b>
<b>120</b>										<b>3.902</b>
12000										3.902
<b>13</b>										<b>646.383</b>
<b>130</b>										<b>441.701</b>
13000										441.701
<b>131</b>										<b>204.682</b>
13100										204.682
<b>16</b>										<b>19.031</b>
<b>160</b>										<b>11.971</b>
16000										11.971
<b>161</b>										<b>7.060</b>
16100										7.060
<b>17</b>										<b>194.709</b>
<b>170</b>										<b>183.583</b>
17000										183.583
<b>171</b>										<b>11.126</b>
17100										11.126
<b>18</b>										<b>5.900</b>
<b>180</b>										<b>2.000</b>
18000										2.000
<b>185</b>										<b>1.900</b>
18500										1.900
<b>186</b>										<b>2.000</b>
18600										2.000
<b>2</b>										<b>423.520</b>
<b>20</b>										<b>2.300</b>
<b>206</b>										<b>2.200</b>
20600										2.200
<b>209</b>										<b>100</b>
20900										100
<b>21</b>										<b>51.020</b>
<b>212</b>										<b>5.020</b>
21200										5.020
<b>213</b>										<b>11.000</b>
21300										11.000
<b>214</b>										<b>1.000</b>
21400										1.000
<b>215</b>										<b>1.000</b>
21500										1.000
<b>216</b>										<b>33.000</b>
21600										33.000



### 5.- Detalle económico por secciones y subprogramas

**SECCIÓN 20 CORTES C.Y L. E INSTIT.PROPIAS COMUNIDAD**  
**PROGRAMA 911F ASESORAMIENTO COMUNIDAD EN MATERIA SOCIOECONÓMICA**

SUBCONCEPTO	SUBPROGRAMA	911F01				
<b>22</b>	<b>MATERIAL, SUMINISTROS Y OTROS</b>	<b>365.700</b>				
<b>220</b>	<b>MATERIAL DE OFICINA</b>	<b>26.000</b>				
22000	ORDINARIO NO INVENTARIABLE	12.000				
22001	PRENSA,REVISTAS,LIBROS Y PUBLICACIONES	11.000				
22002	MATERIAL INFORMÁTICO NO INVENTARIABLE	3.000				
<b>221</b>	<b>SUMINISTROS</b>	<b>37.000</b>				
22100	ENERGÍA ELÉCTRICA	30.000				
22101	AGUA	500				
22103	COMBUSTIBLE PARA VEHÍCULOS	1.500				
22104	VESTUARIO	1.000				
22111	SUM.REPUEST.MAQUINARIA,UTILLAJE Y ELEM.TRANSPORTE	500				
22112	SUM.MATER.ELECTRÓN.,ELÉCTRICO Y DE COMUNICACIONES	500				
22199	OTROS SUMINISTROS	3.000				
<b>222</b>	<b>COMUNICACIONES</b>	<b>16.100</b>				
22201	POSTALES Y TELEGRÁFICAS	3.000				
22204	SERVICIOS DE TELECOMUNICACIONES	13.100				
<b>224</b>	<b>PRIMAS DE SEGUROS</b>	<b>5.500</b>				
22400	PRIMAS DE SEGUROS	5.500				
<b>225</b>	<b>TRIBUTOS</b>	<b>4.500</b>				
22500	I.B.I.	4.000				
22501	IMPUESTO DE CIRCULACIÓN DE VEHÍCULOS	200				
22502	I.T.V.	100				
22503	OTRAS TASAS	200				
<b>226</b>	<b>GASTOS DIVERSOS</b>	<b>51.000</b>				
22601	ATENCIÓNES PROTOCOLARIAS Y REPRESENTATIVAS	1.500				
22602	PUBLICIDAD Y PROMOCIÓN	1.000				
22606	REUNIONES, CONFERENCIA Y CURSOS	48.000				
22699	OTROS GASTOS	500				
<b>227</b>	<b>TRABAJOS REALIZADOS POR OTRAS EMPRESAS Y PROFES.</b>	<b>225.600</b>				
22700	LIMPIEZA Y ASEO	12.000				
22701	SEGURIDAD	31.900				
22703	POSTALES	500				
22706	ESTUDIOS Y TRABAJOS TÉCNICOS	181.200				
<b>23</b>	<b>INDEMNIZACIONES POR RAZÓN DEL SERVICIO</b>	<b>4.500</b>				
<b>230</b>	<b>DIETAS</b>	<b>2.500</b>				
23000	DIETAS	2.500				
<b>231</b>	<b>LOCOMOCIÓN</b>	<b>2.000</b>				
23100	LOCOMOCIÓN	2.000				
<b>4</b>	<b>TRANSFERENCIAS CORRIENTES</b>	<b>328.050</b>				
<b>48</b>	<b>A FAMILIAS E INSTITUCIONES SIN FINES DE LUCRO</b>	<b>328.050</b>				
<b>480</b>	<b>A FAMILIAS E INSTITUCIONES SIN FINES DE LUCRO</b>	<b>328.050</b>				
480C2	GRUPOS DEL C.E.S	328.050				
	<b>TOTAL OPERACIONES CORRIENTES</b>	<b>1.691.864</b>				
<b>6</b>	<b>INVERSIONES REALES</b>	<b>20.000</b>				
<b>62</b>	<b>INVERS.NUEVAS FUNCIONAMIENTO OPERATIVO SERVICIOS</b>	<b>18.000</b>				
<b>626</b>	<b>MOBILIARIO</b>	<b>10.000</b>				





										<i>Euros</i>
										<b>TOTAL</b>
22										<b>365.700</b>
<b>220</b>										<b>26.000</b>
22000										12.000
22001										11.000
22002										3.000
<b>221</b>										<b>37.000</b>
22100										30.000
22101										500
22103										1.500
22104										1.000
22111										500
22112										500
22199										3.000
<b>222</b>										<b>16.100</b>
22201										3.000
22204										13.100
<b>224</b>										<b>5.500</b>
22400										5.500
<b>225</b>										<b>4.500</b>
22500										4.000
22501										200
22502										100
22503										200
<b>226</b>										<b>51.000</b>
22601										1.500
22602										1.000
22606										48.000
22699										500
<b>227</b>										<b>225.600</b>
22700										12.000
22701										31.900
22703										500
22706										181.200
<b>23</b>										<b>4.500</b>
<b>230</b>										<b>2.500</b>
23000										2.500
<b>231</b>										<b>2.000</b>
23100										2.000
<b>4</b>										<b>328.050</b>
<b>48</b>										<b>328.050</b>
<b>480</b>										<b>328.050</b>
480C2										328.050
										<b>1.691.864</b>
<b>6</b>										<b>20.000</b>
<b>62</b>										<b>18.000</b>
<b>626</b>										<b>10.000</b>



## 5.- Detalle económico por secciones y subprogramas

**SECCIÓN 20 CORTES C.Y L. E INSTIT.PROPIAS COMUNIDAD**  
**PROGRAMA 911F ASESORAMIENTO COMUNIDAD EN MATERIA SOCIOECONÓMICA**

SUBCONCEPTO		SUBPROGRAMA	911F01				
62600	MOBILIARIO		10.000				
627	EQUIPOS PARA PROCESOS DE LA INFORMACIÓN		8.000				
62700	EQUIPOS PARA PROCESOS DE LA INFORMACIÓN		8.000				
64	GASTOS DE INVERSIONES DE CARÁCTER INMATERIAL		2.000				
645	APLICACIONES INFORMÁTICAS		2.000				
64500	APLICACIONES INFORMÁTICAS		2.000				
<b>TOTAL OPERACIONES DE CAPITAL</b>			<b>20.000</b>				
<b>TOTAL OPERACIONES NO FINANCIERAS</b>			<b>1.711.864</b>				
<b>TOTAL PROGRAMA</b>			<b>1.711.864</b>				
<b>TOTAL SECCIÓN</b>							



										<i>Euros</i>
										<b>TOTAL</b>
62600										10.000
<b>627</b>										<b>8.000</b>
62700										8.000
<b>64</b>										<b>2.000</b>
<b>645</b>										<b>2.000</b>
64500										2.000
										<b>20.000</b>
										<b>1.711.864</b>
										<b>1.711.864</b>
										<b>30.596.491</b>



1.11  
21.DEUDA PÚBLICA



## 5.- Detalle económico por secciones y subprogramas

**SECCIÓN 21 DEUDA PÚBLICA**  
**PROGRAMA 011A DEUDA PÚBLICA DE LA COMUNIDAD AUTÓNOMA**

SUBCONCEPTO	SUBPROGRAMA	011A01				
2	GASTOS CORRIENTES EN BIENES Y SERVICIOS	36.865				
22	MATERIAL, SUMINISTROS Y OTROS	36.865				
227	TRABAJOS REALIZADOS POR OTRAS EMPRESAS Y PROFES.	36.865				
22706	ESTUDIOS Y TRABAJOS TÉCNICOS	36.865				
3	GASTOS FINANCIEROS	281.577.358				
30	DE EMISIONES EN MONEDA NACIONAL	118.126.499				
300	INTERESES	113.626.499				
30001	INTERESES EXPLÍCITOS DE EMISIONES A LARGO PLAZO	113.626.499				
301	GASTOS DE EMISIÓN, MODIFICACIÓN Y CANCELACIÓN	4.500.000				
30100	GASTOS DE EMISIÓN, MODIFICACIÓN Y CANCELACIÓN	4.500.000				
31	DE PRÉSTAMOS EN MONEDA NACIONAL	163.450.859				
310	INTERESES	151.664.361				
31001	INTERESES EXPLÍCITOS DE PRÉSTAMOS A LARGO PLAZO	147.914.361				
31003	INTERESES EXPLÍCITOS DE PRÉSTAMOS A CORTO PLAZO	3.750.000				
311	GASTOS DE EMISIÓN, MODIFICACIÓN Y CANCELACIÓN	11.786.498				
31100	GASTOS DE EMISIÓN, MODIFICACIÓN Y CANCELACIÓN	11.786.498				
	<b>TOTAL OPERACIONES CORRIENTES</b>	<b>281.614.223</b>				
	<b>TOTAL OPERACIONES NO FINANCIERAS</b>	<b>281.614.223</b>				
9	PASIVOS FINANCIEROS	737.187.232				
90	AMORTIZACIÓN EMISIONES EN MONEDA NACIONAL	167.186.000				
901	AMORTIZACIÓN EMISIONES EN MONEDA NACIONAL L.PLAZO	167.186.000				
90100	AMORTIZACIÓN EMISIONES EN MONEDA NACIONAL L.PLAZO	167.186.000				
91	AMORTIZACIÓN DE PRÉSTAMOS EN MONEDA NACIONAL	570.001.232				
911	AMORTIZACIÓN DE PRÉSTAMOS A LARGO PLAZO	570.001.232				
91100	AMORTIZACIÓN DE PRÉSTAMOS A LARGO PLAZO	570.001.232				
	<b>TOTAL OPERACIONES FINANCIERAS</b>	<b>737.187.232</b>				
	<b>TOTAL PROGRAMA</b>	<b>1.018.801.455</b>				
	<b>TOTAL SECCIÓN</b>					



										<i>Euros</i>
										<b>TOTAL</b>
<b>2</b>										<b>36.865</b>
<b>22</b>										<b>36.865</b>
<b>227</b>										<b>36.865</b>
22706										36.865
<b>3</b>										<b>281.577.358</b>
<b>30</b>										<b>118.126.499</b>
<b>300</b>										<b>113.626.499</b>
30001										113.626.499
<b>301</b>										<b>4.500.000</b>
30100										4.500.000
<b>31</b>										<b>163.450.859</b>
<b>310</b>										<b>151.664.361</b>
31001										147.914.361
31003										3.750.000
<b>311</b>										<b>11.786.498</b>
31100										11.786.498
										<b>281.614.223</b>
										<b>281.614.223</b>
<b>9</b>										<b>737.187.232</b>
<b>90</b>										<b>167.186.000</b>
<b>901</b>										<b>167.186.000</b>
90100										167.186.000
<b>91</b>										<b>570.001.232</b>
<b>911</b>										<b>570.001.232</b>
91100										570.001.232
										<b>737.187.232</b>
										<b>1.018.801.455</b>
										<b>1.018.801.455</b>



1.12  
31.POLÍTICA AGRARIA COMÚN



## 5.- Detalle económico por secciones y subprogramas

**SECCIÓN 31 POLÍTICA AGRARIA COMÚN**  
**PROGRAMA 412B REGULARIZACIÓN MERCADOS**

SUBCONCEPTO	SUBPROGRAMA	412B01				
4	TRANSFERENCIAS CORRIENTES	923.844.069				
47	A EMPRESAS PRIVADAS	923.844.069				
470	A EMPRESAS PRIVADAS	923.844.069				
47033	AYUDAS DIRECTAS. RÉGIMEN DE PAGO BÁSICO/ÚNICO	776.844.069				
47034	AYUDAS DIRECTAS. AYUDA ASOCIADA MANTENIM.PRODUC.	132.000.000				
47035	AYUDAS DIRECTAS. RÉGIMEN PEQUEÑOS AGRICULTORES	9.000.000				
47036	INTERVENCIONES EN MERCADOS AGRÍCOLAS	6.000.000				
	<b>TOTAL OPERACIONES CORRIENTES</b>	<b>923.844.069</b>				
	<b>TOTAL OPERACIONES NO FINANCIERAS</b>	<b>923.844.069</b>				
	<b>TOTAL PROGRAMA</b>	<b>923.844.069</b>				
	<b>TOTAL SECCIÓN</b>					





										<i>Euros</i>
										<b>TOTAL</b>
4										923.844.069
47										923.844.069
<b>470</b>										<b>923.844.069</b>
47033										776.844.069
47034										132.000.000
47035										9.000.000
47036										6.000.000
										<b>923.844.069</b>
										<b>923.844.069</b>
										<b>923.844.069</b>
										<b>923.844.069</b>



**PROYECTO DE PRESUPUESTOS GENERALES  
DE LA COMUNIDAD AUTÓNOMA DE  
CASTILLA Y LEÓN PARA EL AÑO 2017**

**ADMINISTRACIÓN GENERAL, CORTES DE CASTILLA Y LEÓN  
E INSTITUCIONES PROPIAS DE LA COMUNIDAD Y  
POLÍTICA AGRARIA COMÚN**

*ESTADO DE GASTOS*

*DETALLE POR PROGRAMAS*



1

DETALLE ECONÓMICO TERRITORIAL POR PROGRAMAS

**8.- Detalle económico territorial por programas**

PROGRAMA		011A DEUDA PÚBLICA DE LA COMUNIDAD AUTÓNOMA			
SUBCONCEPTO		TERRITORIO	SIN PROVINCIALIZAR 0	ÁVILA 1	BURGOS 2
2	GASTOS CORRIENTES EN BIENES Y SERVICIOS		36.865		
22	MATERIAL, SUMINISTROS Y OTROS		36.865		
227	TRABAJOS REALIZADOS POR OTRAS EMPRESAS Y PROFES.		36.865		
22706	ESTUDIOS Y TRABAJOS TÉCNICOS		36.865		
3	GASTOS FINANCIEROS		281.577.358		
30	DE EMISIONES EN MONEDA NACIONAL		118.126.499		
300	INTERESES		113.626.499		
30001	INTERESES EXPLÍCITOS DE EMISIONES A LARGO PLAZO		113.626.499		
301	GASTOS DE EMISIÓN, MODIFICACIÓN Y CANCELACIÓN		4.500.000		
30100	GASTOS DE EMISIÓN, MODIFICACIÓN Y CANCELACIÓN		4.500.000		
31	DE PRÉSTAMOS EN MONEDA NACIONAL		163.450.859		
310	INTERESES		151.664.361		
31001	INTERESES EXPLÍCITOS DE PRÉSTAMOS A LARGO PLAZO		147.914.361		
31003	INTERESES EXPLÍCITOS DE PRÉSTAMOS A CORTO PLAZO		3.750.000		
311	GASTOS DE EMISIÓN, MODIFICACIÓN Y CANCELACIÓN		11.786.498		
31100	GASTOS DE EMISIÓN, MODIFICACIÓN Y CANCELACIÓN		11.786.498		
	TOTAL OPERACIONES CORRIENTES		281.614.223		
9	PASIVOS FINANCIEROS		737.187.232		
90	AMORTIZACIÓN EMISIONES EN MONEDA NACIONAL		167.186.000		
901	AMORTIZACIÓN EMISIONES EN MONEDA NACIONAL L.PLAZO		167.186.000		
90100	AMORTIZACIÓN EMISIONES EN MONEDA NACIONAL L.PLAZO		167.186.000		
91	AMORTIZACIÓN DE PRÉSTAMOS EN MONEDA NACIONAL		570.001.232		
911	AMORTIZACIÓN DE PRÉSTAMOS A LARGO PLAZO		570.001.232		
91100	AMORTIZACIÓN DE PRÉSTAMOS A LARGO PLAZO		570.001.232		
	TOTAL OPERACIONES FINANCIERAS		737.187.232		
	TOTAL PROGRAMA		1.018.801.455		



								<i>Euros</i>
	LEÓN	PALENCIA	SALAMANCA	SEGOVIA	SORIA	VALLADOLID	ZAMORA	TOTAL
	3	4	5	6	7	8	9	
2								36.865
22								36.865
227								36.865
22706								36.865
3								281.577.358
30								118.126.499
300								113.626.499
30001								113.626.499
301								4.500.000
30100								4.500.000
31								163.450.859
310								151.664.361
31001								147.914.361
31003								3.750.000
311								11.786.498
31100								11.786.498
								281.614.223
9								737.187.232
90								167.186.000
901								167.186.000
90100								167.186.000
91								570.001.232
911								570.001.232
91100								570.001.232
								737.187.232
								1.018.801.455

**8.- Detalle económico territorial por programas**

PROGRAMA		111A ADMINISTRACIÓN GENERAL DE JUSTICIA			
SUBCONCEPTO		TERRITORIO	SIN PROVINCIALIZAR 0	ÁVILA 1	BURGOS 2
1	<b>GASTOS DE PERSONAL</b>		<b>116.916</b>		
12	<b>FUNCIONARIOS</b>		<b>82.583</b>		
120	RETRIBUCIONES BÁSICAS		40.944		
12000	RETRIBUCIONES BÁSICAS		40.944		
121	RETRIBUCIONES COMPLEMENTARIAS		41.639		
12100	RETRIBUCIONES COMPLEMENTARIAS		41.639		
16	<b>INCENTIVOS AL RENDIMIENTO</b>		<b>12.091</b>		
160	PRODUCTIVIDAD		12.091		
16000	PRODUCTIVIDAD		12.091		
17	<b>CUOTAS Y PRESTACIONES A CARGO DE LA COMUNIDAD</b>		<b>22.242</b>		
171	SEGURIDAD SOCIAL PERSONAL NO LABORAL		22.242		
17100	SEGURIDAD SOCIAL PERSONAL NO LABORAL		22.242		
2	<b>GASTOS CORRIENTES EN BIENES Y SERVICIOS</b>		<b>45.700</b>		
22	<b>MATERIAL, SUMINISTROS Y OTROS</b>		<b>43.000</b>		
220	MATERIAL DE OFICINA		8.000		
22000	ORDINARIO NO INVENTARIABLE		5.000		
22001	PRENSA,REVISTAS,LIBROS Y PUBLICACIONES		2.000		
22002	MATERIAL INFORMÁTICO NO INVENTARIABLE		1.000		
226	GASTOS DIVERSOS		30.000		
22606	REUNIONES, CONFERENCIA Y CURSOS		30.000		
227	TRABAJOS REALIZADOS POR OTRAS EMPRESAS Y PROFES.		5.000		
22706	ESTUDIOS Y TRABAJOS TÉCNICOS		5.000		
23	<b>INDEMNIZACIONES POR RAZÓN DEL SERVICIO</b>		<b>2.700</b>		
230	DIETAS		1.200		
23000	DIETAS		1.200		
231	LOCOMOCIÓN		1.500		
23100	LOCOMOCIÓN		1.500		
	<b>TOTAL OPERACIONES CORRIENTES</b>		<b>162.616</b>		
	<b>TOTAL OPERACIONES NO FINANCIERAS</b>		<b>162.616</b>		
	<b>TOTAL PROGRAMA</b>		<b>162.616</b>		



								<i>Euros</i>
	LEÓN	PALENCIA	SALAMANCA	SEGOVIA	SORIA	VALLADOLID	ZAMORA	TOTAL
	3	4	5	6	7	8	9	
<b>1</b>								<b>116.916</b>
<b>12</b>								<b>82.583</b>
120								40.944
12000								40.944
121								41.639
12100								41.639
<b>16</b>								<b>12.091</b>
160								12.091
16000								12.091
<b>17</b>								<b>22.242</b>
171								22.242
17100								22.242
<b>2</b>								<b>45.700</b>
<b>22</b>								<b>43.000</b>
220								8.000
22000								5.000
22001								2.000
22002								1.000
226								30.000
22606								30.000
227								5.000
22706								5.000
<b>23</b>								<b>2.700</b>
230								1.200
23000								1.200
231								1.500
23100								1.500
								<b>162.616</b>
								<b>162.616</b>
								<b>162.616</b>



## 8.- Detalle económico territorial por programas

PROGRAMA		131A ADM. GENERAL DE PROTECCIÓN CIVIL E INTERIOR			
SUBCONCEPTO		TERRITORIO	SIN PROVINCIALIZAR 0	ÁVILA 1	BURGOS 2
1	<b>GASTOS DE PERSONAL</b>		<b>1.457.117</b>	<b>67.213</b>	<b>86.921</b>
10	<b>ALTOS CARGOS</b>		<b>57.336</b>		
100	RETRIBUCIONES BÁSICAS		19.886		
10000	RETRIBUCIONES BÁSICAS		19.886		
101	OTRAS REMUNERACIONES		37.450		
10100	OTRAS REMUNERACIONES		37.450		
12	<b>FUNCIONARIOS</b>		<b>947.163</b>	<b>52.384</b>	<b>63.081</b>
120	RETRIBUCIONES BÁSICAS		502.753	28.898	34.381
12000	RETRIBUCIONES BÁSICAS		502.753	28.898	34.381
121	RETRIBUCIONES COMPLEMENTARIAS		444.410	23.486	28.700
12100	RETRIBUCIONES COMPLEMENTARIAS		444.410	23.486	28.700
14	<b>LABORAL EVENTUAL</b>		<b>34.144</b>		
140	RETRIBUCIONES BÁSICAS		25.141		
14000	RETRIBUCIONES BÁSICAS		25.141		
141	OTRAS REMUNERACIONES		9.003		
14100	OTRAS REMUNERACIONES		9.003		
16	<b>INCENTIVOS AL RENDIMIENTO</b>		<b>150.001</b>	<b>5.118</b>	<b>6.346</b>
160	PRODUCTIVIDAD		114.654	5.118	6.346
16000	PRODUCTIVIDAD		114.654	5.118	6.346
161	GRATIFICACIONES		35.347		
16100	GRATIFICACIONES		35.347		
17	<b>CUOTAS Y PRESTACIONES A CARGO DE LA COMUNIDAD</b>		<b>268.473</b>	<b>9.711</b>	<b>17.494</b>
170	SEGURIDAD SOCIAL PERSONAL LABORAL		10.550		
17000	SEGURIDAD SOCIAL PERSONAL LABORAL		10.550		
171	SEGURIDAD SOCIAL PERSONAL NO LABORAL		257.923	9.711	17.494
17100	SEGURIDAD SOCIAL PERSONAL NO LABORAL		257.923	9.711	17.494
2	<b>GASTOS CORRIENTES EN BIENES Y SERVICIOS</b>		<b>545.354</b>		
21	<b>REPARACIONES, MANTENIMIENTO Y CONSERVACIÓN</b>		<b>5.750</b>		
213	MAQUINARIA, INSTALACIONES Y UTILLAJE		750		
21300	MAQUINARIA, INSTALACIONES Y UTILLAJE		750		
214	ELEMENTOS DE TRANSPORTE		5.000		
21400	ELEMENTOS DE TRANSPORTE		5.000		
22	<b>MATERIAL, SUMINISTROS Y OTROS</b>		<b>536.204</b>		
220	MATERIAL DE OFICINA		6.000		





<i>Euros</i>								
	LEÓN	PALENCIA	SALAMANCA	SEGOVIA	SORIA	VALLADOLID	ZAMORA	TOTAL
	3	4	5	6	7	8	9	
<b>1</b>	<b>74.501</b>	<b>75.278</b>	<b>77.669</b>	<b>73.390</b>	<b>74.147</b>	<b>115.669</b>	<b>48.847</b>	<b>2.150.752</b>
<b>10</b>								<b>57.336</b>
100								19.886
10000								19.886
101								37.450
10100								37.450
<b>12</b>	<b>53.168</b>	<b>55.009</b>	<b>55.881</b>	<b>52.463</b>	<b>54.106</b>	<b>81.840</b>	<b>35.843</b>	<b>1.450.938</b>
120	29.665	31.523	32.382	28.964	30.620	45.820	19.647	784.653
12000	29.665	31.523	32.382	28.964	30.620	45.820	19.647	784.653
121	23.503	23.486	23.499	23.499	23.486	36.020	16.196	666.285
12100	23.503	23.486	23.499	23.499	23.486	36.020	16.196	666.285
<b>14</b>								<b>34.144</b>
140								25.141
14000								25.141
141								9.003
14100								9.003
<b>16</b>	<b>6.338</b>	<b>5.118</b>	<b>6.156</b>	<b>6.156</b>	<b>5.118</b>	<b>10.549</b>	<b>3.173</b>	<b>204.073</b>
160	6.338	5.118	6.156	6.156	5.118	10.549	3.173	168.726
16000	6.338	5.118	6.156	6.156	5.118	10.549	3.173	168.726
161								35.347
16100								35.347
<b>17</b>	<b>14.995</b>	<b>15.151</b>	<b>15.632</b>	<b>14.771</b>	<b>14.923</b>	<b>23.280</b>	<b>9.831</b>	<b>404.261</b>
170								10.550
17000								10.550
171	14.995	15.151	15.632	14.771	14.923	23.280	9.831	393.711
17100	14.995	15.151	15.632	14.771	14.923	23.280	9.831	393.711
<b>2</b>								<b>545.354</b>
<b>21</b>								<b>5.750</b>
213								750
21300								750
214								5.000
21400								5.000
<b>22</b>								<b>536.204</b>
220								6.000

**8.- Detalle económico territorial por programas**

<b>PROGRAMA</b>		<b>131A ADM. GENERAL DE PROTECCIÓN CIVIL E INTERIOR</b>			
<b>SUBCONCEPTO</b>		<b>TERRITORIO</b>	<b>SIN PROVINCIALIZAR 0</b>	<b>ÁVILA 1</b>	<b>BURGOS 2</b>
22000	ORDINARIO NO INVENTARIABLE		6.000		
221	SUMINISTROS		164.000		
22104	VESTUARIO		105.000		
22107	PRODUCTOS DE CONSUMO ESPECÍFICO		59.000		
224	PRIMAS DE SEGUROS		2.000		
22400	PRIMAS DE SEGUROS		2.000		
226	GASTOS DIVERSOS		285.500		
22603	JURÍDICOS Y CONTENCIOSOS		33.000		
22606	REUNIONES, CONFERENCIA Y CURSOS		248.500		
22699	OTROS GASTOS		4.000		
227	TRABAJOS REALIZADOS POR OTRAS EMPRESAS Y PROFES.		78.704		
22706	ESTUDIOS Y TRABAJOS TÉCNICOS		78.704		
<b>23</b>	<b>INDEMNIZACIONES POR RAZÓN DEL SERVICIO</b>		<b>3.400</b>		
230	DIETAS		2.500		
23000	DIETAS		2.500		
231	LOCOMOCIÓN		900		
23100	LOCOMOCIÓN		900		
<b>4</b>	<b>TRANSFERENCIAS CORRIENTES</b>		<b>160.000</b>		
<b>44</b>	<b>A EMPRESAS PÚBLICAS Y OTROS ENTES PÚBLICOS</b>		<b>5.000</b>		
443	A OTROS ENTES PÚBLICOS		5.000		
44311	CONSORCIOS PARA GESTIÓN DE SERVICIOS		5.000		
<b>48</b>	<b>A FAMILIAS E INSTITUCIONES SIN FINES DE LUCRO</b>		<b>155.000</b>		
480	A FAMILIAS E INSTITUCIONES SIN FINES DE LUCRO		155.000		
48021	PROTECCIÓN CIVIL, SALVAMENTO Y RESCATE		155.000		
	<b>TOTAL OPERACIONES CORRIENTES</b>		<b>2.162.471</b>	<b>67.213</b>	<b>86.921</b>
<b>6</b>	<b>INVERSIONES REALES</b>		<b>9.108.864</b>		
<b>62</b>	<b>INVERS.NUEVAS FUNCIONAMIENTO OPERATIVO SERVICIOS</b>		<b>230.000</b>		
628	ELEMENTOS DE TRANSPORTE		230.000		
62800	ELEMENTOS DE TRANSPORTE		230.000		
<b>64</b>	<b>GASTOS DE INVERSIONES DE CARÁCTER INMATERIAL</b>		<b>8.878.864</b>		
640	GASTOS DE INVESTIG.,DESARROLLO Y ESTUDIOS TÉCNICOS		19.965		
64001	ESTUDIOS Y TRABAJOS TÉCNICOS		19.965		
641	CAMPAÑAS DE PROMOCIÓN		38.150		
64100	CAMPAÑAS DE PROMOCIÓN		38.150		



								<i>Euros</i>
	LEÓN	PALENCIA	SALAMANCA	SEGOVIA	SORIA	VALLADOLID	ZAMORA	TOTAL
	3	4	5	6	7	8	9	
22000								6.000
221								164.000
22104								105.000
22107								59.000
224								2.000
22400								2.000
226								285.500
22603								33.000
22606								248.500
22699								4.000
227								78.704
22706								78.704
<b>23</b>								<b>3.400</b>
230								2.500
23000								2.500
231								900
23100								900
<b>4</b>								<b>160.000</b>
<b>44</b>								<b>5.000</b>
443								5.000
44311								5.000
<b>48</b>								<b>155.000</b>
480								155.000
48021								155.000
	<b>74.501</b>	<b>75.278</b>	<b>77.669</b>	<b>73.390</b>	<b>74.147</b>	<b>115.669</b>	<b>48.847</b>	<b>2.856.106</b>
<b>6</b>								<b>9.108.864</b>
<b>62</b>								<b>230.000</b>
628								230.000
62800								230.000
<b>64</b>								<b>8.878.864</b>
640								19.965
64001								19.965
641								38.150
64100								38.150



## 8.- Detalle económico territorial por programas

### PROGRAMA 131A ADM. GENERAL DE PROTECCIÓN CIVIL E INTERIOR

SUBCONCEPTO		TERRITORIO	SIN PROVINCIALIZAR 0	ÁVILA 1	BURGOS 2
645	APLICACIONES INFORMÁTICAS		7.823.706		
64500	APLICACIONES INFORMÁTICAS		7.823.706		
649	OTRO INMOVILIZADO INMATERIAL		997.043		
64900	OTRO INMOVILIZADO INMATERIAL		997.043		
<b>TOTAL OPERACIONES DE CAPITAL</b>			<b>9.108.864</b>		
<b>TOTAL OPERACIONES NO FINANCIERAS</b>			<b>11.271.335</b>	<b>67.213</b>	<b>86.921</b>
<b>TOTAL PROGRAMA</b>			<b>11.271.335</b>	<b>67.213</b>	<b>86.921</b>



<i>Euros</i>								
	LEÓN	PALENCIA	SALAMANCA	SEGOVIA	SORIA	VALLADOLID	ZAMORA	TOTAL
	3	4	5	6	7	8	9	
645								7.823.706
64500								7.823.706
649								997.043
64900								997.043
								<b>9.108.864</b>
	<b>74.501</b>	<b>75.278</b>	<b>77.669</b>	<b>73.390</b>	<b>74.147</b>	<b>115.669</b>	<b>48.847</b>	<b>11.964.970</b>
	<b>74.501</b>	<b>75.278</b>	<b>77.669</b>	<b>73.390</b>	<b>74.147</b>	<b>115.669</b>	<b>48.847</b>	<b>11.964.970</b>

**8.- Detalle económico territorial por programas**

<b>PROGRAMA</b>		<b>231A DIR.Y SERV.GEN.DE FAMILIA E IGUALDAD DE OPORTUNID.</b>			
<b>SUBCONCEPTO</b>		<b>TERRITORIO</b>	<b>SIN PROVINCIALIZAR 0</b>	<b>ÁVILA 1</b>	<b>BURGOS 2</b>
<b>1</b>	<b>GASTOS DE PERSONAL</b>		<b>3.045.190</b>	<b>26.711</b>	<b>35.054</b>
<b>10</b>	<b>ALTOS CARGOS</b>		<b>140.859</b>		
100	RETRIBUCIONES BÁSICAS		42.484		
10000	RETRIBUCIONES BÁSICAS		42.484		
101	OTRAS REMUNERACIONES		98.375		
10100	OTRAS REMUNERACIONES		98.375		
<b>12</b>	<b>FUNCIONARIOS</b>		<b>1.445.950</b>		
120	RETRIBUCIONES BÁSICAS		750.774		
12000	RETRIBUCIONES BÁSICAS		750.774		
121	RETRIBUCIONES COMPLEMENTARIAS		695.176		
12100	RETRIBUCIONES COMPLEMENTARIAS		695.176		
<b>13</b>	<b>LABORAL FIJO</b>		<b>544.959</b>	<b>20.406</b>	<b>26.780</b>
130	RETRIBUCIONES BÁSICAS		402.293	15.969	22.343
13000	RETRIBUCIONES BÁSICAS		402.293	15.969	22.343
131	OTRAS REMUNERACIONES		142.666	4.437	4.437
13100	OTRAS REMUNERACIONES		142.666	4.437	4.437
<b>14</b>	<b>LABORAL EVENTUAL</b>		<b>59.309</b>		
140	RETRIBUCIONES BÁSICAS		41.237		
14000	RETRIBUCIONES BÁSICAS		41.237		
141	OTRAS REMUNERACIONES		18.072		
14100	OTRAS REMUNERACIONES		18.072		
<b>16</b>	<b>INCENTIVOS AL RENDIMIENTO</b>		<b>205.418</b>		
160	PRODUCTIVIDAD		185.220		
16000	PRODUCTIVIDAD		185.220		
161	GRATIFICACIONES		20.198		
16100	GRATIFICACIONES		20.198		
<b>17</b>	<b>CUOTAS Y PRESTACIONES A CARGO DE LA COMUNIDAD</b>		<b>583.051</b>	<b>6.305</b>	<b>8.274</b>
170	SEGURIDAD SOCIAL PERSONAL LABORAL		215.969	6.305	8.274
17000	SEGURIDAD SOCIAL PERSONAL LABORAL		215.969	6.305	8.274
171	SEGURIDAD SOCIAL PERSONAL NO LABORAL		367.082		
17100	SEGURIDAD SOCIAL PERSONAL NO LABORAL		367.082		
<b>18</b>	<b>OTROS GASTOS SOCIALES A CARGO DE LA COMUNIDAD</b>		<b>65.644</b>		
180	FORMACIÓN Y PERFECCIONAMIENTO DEL PERSONAL		15.149		
18000	FORMACIÓN Y PERFECCIONAMIENTO DEL PERSONAL		15.149		



<i>Euros</i>								
	LEÓN	PALENCIA	SALAMANCA	SEGOVIA	SORIA	VALLADOLID	ZAMORA	TOTAL
	3	4	5	6	7	8	9	
<b>1</b>	<b>104.998</b>		<b>26.711</b>				<b>39.455</b>	<b>3.278.119</b>
<b>10</b>								<b>140.859</b>
100								42.484
10000								42.484
101								98.375
10100								98.375
<b>12</b>								<b>1.445.950</b>
120								750.774
12000								750.774
121								695.176
12100								695.176
<b>13</b>	<b>80.044</b>		<b>20.406</b>				<b>29.993</b>	<b>722.588</b>
130	59.130		15.969				24.855	540.559
13000	59.130		15.969				24.855	540.559
131	20.914		4.437				5.138	182.029
13100	20.914		4.437				5.138	182.029
<b>14</b>								<b>59.309</b>
140								41.237
14000								41.237
141								18.072
14100								18.072
<b>16</b>								<b>205.418</b>
160								185.220
16000								185.220
161								20.198
16100								20.198
<b>17</b>	<b>24.954</b>		<b>6.305</b>				<b>9.462</b>	<b>638.351</b>
170	24.954		6.305				9.462	271.269
17000	24.954		6.305				9.462	271.269
171								367.082
17100								367.082
<b>18</b>								<b>65.644</b>
180								15.149
18000								15.149

**8.- Detalle económico territorial por programas**

<b>PROGRAMA 231A DIR.Y SERV.GEN.DE FAMILIA E IGUALDAD DE OPORTUNID.</b>					
<b>SUBCONCEPTO</b>		<b>TERRITORIO</b>	<b>SIN PROVINCIALIZAR 0</b>	<b>ÁVILA 1</b>	<b>BURGOS 2</b>
185	SEGUROS		50.495		
18500	SEGUROS		50.495		
<b>2</b>	<b>GASTOS CORRIENTES EN BIENES Y SERVICIOS</b>		<b>1.568.626</b>	<b>18.700</b>	
<b>20</b>	<b>ARRENDAMIENTOS Y CÁNONES</b>		<b>677.600</b>		
202	ARRENDAMIENTOS DE EDIFICIOS Y OTRAS CONSTRUCCIONES		675.600		
20200	ARRENDAMIENTOS DE EDIFICIOS Y OTRAS CONSTRUCCIONES		675.600		
205	ARRENDAMIENTOS DE MOBILIARIO Y ENSERES		2.000		
20500	ARRENDAMIENTOS DE MOBILIARIO Y ENSERES		2.000		
<b>21</b>	<b>REPARACIONES, MANTENIMIENTO Y CONSERVACIÓN</b>		<b>76.800</b>		
212	EDIFICIOS Y OTRAS CONSTRUCCIONES		10.000		
21200	EDIFICIOS Y OTRAS CONSTRUCCIONES		10.000		
213	MAQUINARIA, INSTALACIONES Y UTILLAJE		37.000		
21300	MAQUINARIA, INSTALACIONES Y UTILLAJE		37.000		
214	ELEMENTOS DE TRANSPORTE		15.000		
21400	ELEMENTOS DE TRANSPORTE		15.000		
215	MOBILIARIO Y ENSERES		6.800		
21500	MOBILIARIO Y ENSERES		6.800		
216	EQUIPOS PARA PROCESOS DE LA INFORMACIÓN		6.500		
21600	EQUIPOS PARA PROCESOS DE LA INFORMACIÓN		6.500		
219	OTRO INMOVILIZADO MATERIAL		1.500		
21900	OTRO INMOVILIZADO MATERIAL		1.500		
<b>22</b>	<b>MATERIAL, SUMINISTROS Y OTROS</b>		<b>799.326</b>	<b>18.700</b>	
220	MATERIAL DE OFICINA		99.200		
22000	ORDINARIO NO INVENTARIABLE		49.200		
22001	PRENSA,REVISTAS,LIBROS Y PUBLICACIONES		30.000		
22002	MATERIAL INFORMÁTICO NO INVENTARIABLE		20.000		
221	SUMINISTROS		175.750	14.400	
22100	ENERGÍA ELÉCTRICA		59.950	10.000	
22101	AGUA		1.500	400	
22102	GAS Y CALEFACCIÓN		32.300	4.000	
22103	COMBUSTIBLE PARA VEHÍCULOS		40.000		
22104	VESTUARIO		2.000		
22111	SUM.REPUEST.MAQUINARIA,UTILLAJE Y ELEM.TRANSPORTE		5.000		
22112	SUM.MATER.ELECTRÓN.,ELÉCTRICO Y DE COMUNICACIONES		15.000		
22199	OTROS SUMINISTROS		20.000		
222	COMUNICACIONES		217.800		





<i>Euros</i>								
	LEÓN	PALENCIA	SALAMANCA	SEGOVIA	SORIA	VALLADOLID	ZAMORA	TOTAL
	3	4	5	6	7	8	9	
185								50.495
18500								50.495
<b>2</b>	<b>20.800</b>			<b>14.800</b>	<b>2.900</b>	<b>4.500</b>	<b>10.000</b>	<b>1.640.326</b>
<b>20</b>								<b>677.600</b>
202								675.600
20200								675.600
205								2.000
20500								2.000
<b>21</b>								<b>76.800</b>
212								10.000
21200								10.000
213								37.000
21300								37.000
214								15.000
21400								15.000
215								6.800
21500								6.800
216								6.500
21600								6.500
219								1.500
21900								1.500
<b>22</b>	<b>20.800</b>			<b>14.800</b>	<b>2.900</b>	<b>4.500</b>	<b>10.000</b>	<b>871.026</b>
220								99.200
22000								49.200
22001								30.000
22002								20.000
221	20.800			1.800		4.500		217.250
22100	13.000							82.950
22101						1.100		3.000
22102	7.800			1.800		3.400		49.300
22103								40.000
22104								2.000
22111								5.000
22112								15.000
22199								20.000
222								217.800

**8.- Detalle económico territorial por programas**

<b>PROGRAMA</b>		<b>231A DIR.Y SERV.GEN.DE FAMILIA E IGUALDAD DE OPORTUNID.</b>		
<b>SUBCONCEPTO</b>	<b>TERRITORIO</b>	<b>SIN PROVINCIALIZAR 0</b>	<b>ÁVILA 1</b>	<b>BURGOS 2</b>
22201	POSTALES Y TELEGRÁFICAS	51.600		
22204	SERVICIOS DE TELECOMUNICACIONES	166.200		
223	TRANSPORTES	8.000		
22300	TRANSPORTES	8.000		
224	PRIMAS DE SEGUROS	6.000		
22400	PRIMAS DE SEGUROS	6.000		
225	TRIBUTOS	7.500	3.000	
22500	I.B.I.	3.500	3.000	
22501	IMPUESTO DE CIRCULACIÓN DE VEHÍCULOS	2.200		
22502	I.T.V.	600		
22503	OTRAS TASAS	600		
22504	OTROS	600		
226	GASTOS DIVERSOS	37.000		
22601	ATENCIONES PROTOCOLARIAS Y REPRESENTATIVAS	1.000		
22602	PUBLICIDAD Y PROMOCIÓN	15.000		
22603	JURÍDICOS Y CONTENCIOSOS	5.000		
22606	REUNIONES, CONFERENCIA Y CURSOS	3.000		
22607	OPOSICIONES Y PRUEBAS SELECTIVAS	1.000		
22699	OTROS GASTOS	12.000		
227	TRABAJOS REALIZADOS POR OTRAS EMPRESAS Y PROFES.	248.076	1.300	
22700	LIMPIEZA Y ASEO	92.800	1.300	
22701	SEGURIDAD	78.276		
22704	CUSTODIA, DEPÓSITO Y ALMACENAJE.	28.000		
22706	ESTUDIOS Y TRABAJOS TÉCNICOS	45.000		
22799	OTROS	4.000		
<b>23</b>	<b>INDEMNIZACIONES POR RAZÓN DEL SERVICIO</b>	<b>14.900</b>		
230	DIETAS	5.000		
23000	DIETAS	5.000		
231	LOCOMOCIÓN	2.000		
23100	LOCOMOCIÓN	2.000		
233	OTRAS INDEMNIZACIONES	7.900		
23300	OTRAS INDEMNIZACIONES	7.900		
<b>4</b>	<b>TRANSFERENCIAS CORRIENTES</b>	<b>534.188.522</b>		
<b>40</b>	<b>TRANSFERENCIAS CONSOLIDABLES</b>	<b>534.188.522</b>		
400	A ORGANISMOS AUTÓNOMOS	534.188.522		
40001	GERENCIA DE SERVICIOS SOCIALES	534.188.522		



								<i>Euros</i>
	LEÓN	PALENCIA	SALAMANCA	SEGOVIA	SORIA	VALLADOLID	ZAMORA	TOTAL
	3	4	5	6	7	8	9	
22201								51.600
22204								166.200
223								8.000
22300								8.000
224								6.000
22400								6.000
225								10.500
22500								6.500
22501								2.200
22502								600
22503								600
22504								600
226								37.000
22601								1.000
22602								15.000
22603								5.000
22606								3.000
22607								1.000
22699								12.000
227				13.000	2.900		10.000	275.276
22700				13.000	2.900		10.000	120.000
22701								78.276
22704								28.000
22706								45.000
22799								4.000
<b>23</b>								<b>14.900</b>
230								5.000
23000								5.000
231								2.000
23100								2.000
233								7.900
23300								7.900
<b>4</b>								<b>534.188.522</b>
<b>40</b>								<b>534.188.522</b>
400								534.188.522
40001								534.188.522



<b>8.- Detalle económico territorial por programas</b>					
<b>PROGRAMA 231A DIR.Y SERV.GEN.DE FAMILIA E IGUALDAD DE OPORTUNID.</b>					
<b>SUBCONCEPTO</b>		<b>TERRITORIO</b>	<b>SIN PROVINCIALIZAR 0</b>	<b>ÁVILA 1</b>	<b>BURGOS 2</b>
	<b>TOTAL OPERACIONES CORRIENTES</b>		<b>538.802.338</b>	<b>45.411</b>	<b>35.054</b>
<b>6</b>	<b>INVERSIONES REALES</b>		<b>362.929</b>		
<b>62</b>	<b>INVERS.NUEVAS FUNCIONAMIENTO OPERATIVO SERVICIOS</b>		<b>80.700</b>		
626	MOBILIARIO		24.000		
62600	MOBILIARIO		24.000		
627	EQUIPOS PARA PROCESOS DE LA INFORMACIÓN		56.700		
62700	EQUIPOS PARA PROCESOS DE LA INFORMACIÓN		56.700		
<b>63</b>	<b>INVERS.REPOSICIÓN FUNCIONAM. OPERATIVO SERVICIOS</b>		<b>121.000</b>		
637	EQUIPOS PARA PROCESOS DE LA INFORMACIÓN		121.000		
63700	EQUIPOS PARA PROCESOS DE LA INFORMACIÓN		121.000		
<b>64</b>	<b>GASTOS DE INVERSIONES DE CARÁCTER INMATERIAL</b>		<b>161.229</b>		
641	CAMPAÑAS DE PROMOCIÓN		50.000		
64100	CAMPAÑAS DE PROMOCIÓN		50.000		
645	APLICACIONES INFORMÁTICAS		111.229		
64500	APLICACIONES INFORMÁTICAS		111.229		
<b>7</b>	<b>TRANSFERENCIAS DE CAPITAL</b>		<b>16.178.702</b>		
<b>70</b>	<b>TRANSFERENCIAS CONSOLIDABLES</b>		<b>16.178.702</b>		
700	A ORGANISMOS AUTÓNOMOS ADMINISTRATIVOS		16.178.702		
70001	GERENCIA DE SERVICIOS SOCIALES		16.178.702		
	<b>TOTAL OPERACIONES DE CAPITAL</b>		<b>16.541.631</b>		
	<b>TOTAL OPERACIONES NO FINANCIERAS</b>		<b>555.343.969</b>	<b>45.411</b>	<b>35.054</b>
<b>8</b>	<b>ACTIVOS FINANCIEROS</b>		<b>6.000</b>		
<b>83</b>	<b>CONCESIÓN DE PRÉSTAMOS FUERA DEL SECTOR PÚBLICO</b>		<b>6.000</b>		
831	PRÉSTAMOS A LARGO PLAZO		6.000		
83103	ANTICIPOS AL PERSONAL		6.000		
	<b>TOTAL OPERACIONES FINANCIERAS</b>		<b>6.000</b>		
	<b>TOTAL PROGRAMA</b>		<b>555.349.969</b>	<b>45.411</b>	<b>35.054</b>



<i>Euros</i>								
	LEÓN	PALENCIA	SALAMANCA	SEGOVIA	SORIA	VALLADOLID	ZAMORA	TOTAL
	3	4	5	6	7	8	9	
	125.798		26.711	14.800	2.900	4.500	49.455	539.106.967
6								362.929
62								80.700
626								24.000
62600								24.000
627								56.700
62700								56.700
63								121.000
637								121.000
63700								121.000
64								161.229
641								50.000
64100								50.000
645								111.229
64500								111.229
7								16.178.702
70								16.178.702
700								16.178.702
70001								16.178.702
								16.541.631
	125.798		26.711	14.800	2.900	4.500	49.455	555.648.598
8								6.000
83								6.000
831								6.000
83103								6.000
								6.000
	125.798		26.711	14.800	2.900	4.500	49.455	555.654.598

**8.- Detalle económico territorial por programas**

<b>PROGRAMA</b>		<b>231B ACCIÓN SOCIAL</b>			
<b>SUBCONCEPTO</b>		<b>TERRITORIO</b>	<b>SIN PROVINCIALIZAR 0</b>	<b>ÁVILA 1</b>	<b>BURGOS 2</b>
<b>1</b>	<b>GASTOS DE PERSONAL</b>		<b>524.626</b>		
<b>12</b>	<b>FUNCIONARIOS</b>		<b>380.501</b>		
120	RETRIBUCIONES BÁSICAS		206.503		
12000	RETRIBUCIONES BÁSICAS		206.503		
121	RETRIBUCIONES COMPLEMENTARIAS		173.998		
12100	RETRIBUCIONES COMPLEMENTARIAS		173.998		
<b>16</b>	<b>INCENTIVOS AL RENDIMIENTO</b>		<b>45.137</b>		
160	PRODUCTIVIDAD		45.137		
16000	PRODUCTIVIDAD		45.137		
<b>17</b>	<b>CUOTAS Y PRESTACIONES A CARGO DE LA COMUNIDAD</b>		<b>98.988</b>		
171	SEGURIDAD SOCIAL PERSONAL NO LABORAL		98.988		
17100	SEGURIDAD SOCIAL PERSONAL NO LABORAL		98.988		
<b>2</b>	<b>GASTOS CORRIENTES EN BIENES Y SERVICIOS</b>		<b>79.400</b>		
<b>22</b>	<b>MATERIAL, SUMINISTROS Y OTROS</b>		<b>72.400</b>		
226	GASTOS DIVERSOS		57.000		
22606	REUNIONES, CONFERENCIA Y CURSOS		50.000		
22609	ACTIVIDADES CULTURALES Y DEPORTIVAS		7.000		
227	TRABAJOS REALIZADOS POR OTRAS EMPRESAS Y PROFES.		15.400		
22706	ESTUDIOS Y TRABAJOS TÉCNICOS		15.400		
<b>23</b>	<b>INDEMNIZACIONES POR RAZÓN DEL SERVICIO</b>		<b>7.000</b>		
230	DIETAS		3.500		
23000	DIETAS		3.500		
231	LOCOMOCIÓN		3.500		
23100	LOCOMOCIÓN		3.500		
<b>4</b>	<b>TRANSFERENCIAS CORRIENTES</b>		<b>1.291.500</b>		
<b>46</b>	<b>A CORPORACIONES LOCALES</b>		<b>111.000</b>		
460	A CORPORACIONES LOCALES		111.000		
46069	ACTUACIONES EN MATERIA DE INMIGRACIÓN		81.000		
46072	ACTUACIONES EN MATERIA DE EMIGRACIÓN		30.000		
<b>48</b>	<b>A FAMILIAS E INSTITUCIONES SIN FINES DE LUCRO</b>		<b>1.180.500</b>		
480	A FAMILIAS E INSTITUCIONES SIN FINES DE LUCRO		1.180.500		
4802I	FUNDACIONES E INSTITUCIONES		15.000		
4802M	VOLUNTARIADO EN COOPERACIÓN AL DESARROLLO		76.000		



								<i>Euros</i>
	LEÓN	PALENCIA	SALAMANCA	SEGOVIA	SORIA	VALLADOLID	ZAMORA	TOTAL
	3	4	5	6	7	8	9	
<b>1</b>								<b>524.626</b>
<b>12</b>								<b>380.501</b>
120								206.503
12000								206.503
121								173.998
12100								173.998
<b>16</b>								<b>45.137</b>
160								45.137
16000								45.137
<b>17</b>								<b>98.988</b>
171								98.988
17100								98.988
<b>2</b>								<b>79.400</b>
<b>22</b>								<b>72.400</b>
226								57.000
22606								50.000
22609								7.000
227								15.400
22706								15.400
<b>23</b>								<b>7.000</b>
230								3.500
23000								3.500
231								3.500
23100								3.500
<b>4</b>								<b>1.291.500</b>
<b>46</b>								<b>111.000</b>
460								111.000
46069								81.000
46072								30.000
<b>48</b>								<b>1.180.500</b>
480								1.180.500
4802I								15.000
4802M								76.000

**8.- Detalle económico territorial por programas**

<b>PROGRAMA</b>		<b>231B ACCIÓN SOCIAL</b>			
<b>SUBCONCEPTO</b>		<b>TERRITORIO</b>	<b>SIN PROVINCIALIZAR 0</b>	<b>ÁVILA 1</b>	<b>BURGOS 2</b>
4802V	ACTUACIONES EN MATERIA DE INMIGRACIÓN		309.000		
4803I	ACTUACIONES EN MATERIA DE EMIGRACIÓN		295.000		
4803M	PREMIOS EDUCACIÓN NO UNIVERSITARIA		25.000		
4803W	BECAS FORMACIÓN SOBRE COOPERACIÓN E INMIGRACIÓN		15.500		
48065	COOPERACIÓN DESARROLLO AYUDAS EMERGENCIAS		145.000		
480B6	ACTUAC.SOCIOCULTURALES CASAS REGIONALES		300.000		
	<b>TOTAL OPERACIONES CORRIENTES</b>		<b>1.895.526</b>		
<b>6</b>	<b>INVERSIONES REALES</b>		<b>109.200</b>		
<b>64</b>	<b>GASTOS DE INVERSIONES DE CARÁCTER INMATERIAL</b>		<b>109.200</b>		
641	CAMPAÑAS DE PROMOCIÓN		109.200		
64100	CAMPAÑAS DE PROMOCIÓN		109.200		
<b>7</b>	<b>TRANSFERENCIAS DE CAPITAL</b>		<b>3.814.000</b>		
<b>78</b>	<b>A FAMILIAS E INSTITUCIONES SIN FINES DE LUCRO</b>		<b>3.814.000</b>		
780	A FAMILIAS E INSTITUCIONES SIN FINES DE LUCRO		3.814.000		
78005	COOPERACIÓN AL DESARROLLO		3.814.000		
	<b>TOTAL OPERACIONES DE CAPITAL</b>		<b>3.923.200</b>		
	<b>TOTAL OPERACIONES NO FINANCIERAS</b>		<b>5.818.726</b>		
	<b>TOTAL PROGRAMA</b>		<b>5.818.726</b>		





								<i>Euros</i>
	LEÓN	PALENCIA	SALAMANCA	SEGOVIA	SORIA	VALLADOLID	ZAMORA	TOTAL
	3	4	5	6	7	8	9	
4802V								309.000
4803I								295.000
4803M								25.000
4803W								15.500
48065								145.000
480B6								300.000
								<b>1.895.526</b>
<b>6</b>								<b>109.200</b>
<b>64</b>								<b>109.200</b>
641								109.200
64100								109.200
<b>7</b>								<b>3.814.000</b>
<b>78</b>								<b>3.814.000</b>
780								3.814.000
78005								3.814.000
								<b>3.923.200</b>
								<b>5.818.726</b>
								<b>5.818.726</b>



<b>8.- Detalle económico territorial por programas</b>					
<b>PROGRAMA 232A PROMOCIÓN DE COLECTIVOS SOCIALES</b>					
<b>SUBCONCEPTO</b>		<b>TERRITORIO</b>	<b>SIN PROVINCIALIZAR 0</b>	<b>ÁVILA 1</b>	<b>BURGOS 2</b>
<b>1</b>	<b>GASTOS DE PERSONAL</b>		<b>9.453.673</b>		
<b>10</b>	<b>ALTOS CARGOS</b>		<b>57.336</b>		
100	RETRIBUCIONES BÁSICAS		19.886		
10000	RETRIBUCIONES BÁSICAS		19.886		
101	OTRAS REMUNERACIONES		37.450		
10100	OTRAS REMUNERACIONES		37.450		
<b>12</b>	<b>FUNCIONARIOS</b>		<b>2.217.403</b>		
120	RETRIBUCIONES BÁSICAS		1.278.689		
12000	RETRIBUCIONES BÁSICAS		1.278.689		
121	RETRIBUCIONES COMPLEMENTARIAS		938.714		
12100	RETRIBUCIONES COMPLEMENTARIAS		938.714		
<b>13</b>	<b>LABORAL FIJO</b>		<b>4.530.528</b>		
130	RETRIBUCIONES BÁSICAS		3.493.022		
13000	RETRIBUCIONES BÁSICAS		3.392.032		
13010	RETRIBUC.BÁSICAS PERSONAL LABORAL FIJO DISCONTINUO		100.990		
131	OTRAS REMUNERACIONES		1.037.506		
13100	OTRAS REMUNERACIONES		811.287		
13101	COMPLEMENTO ATENCIÓN CONTINUADA		181.782		
13110	OTRAS REMUNERAC.PERSONAL LABORAL FIJO DISCONTINUO		28.278		
13111	COMPLEM.ATENCIÓN CONTINUADA PERS. FIJO DISCONTINUO		16.159		
<b>14</b>	<b>LABORAL EVENTUAL</b>		<b>454.268</b>		
140	RETRIBUCIONES BÁSICAS		353.632		
14000	RETRIBUCIONES BÁSICAS		353.632		
141	OTRAS REMUNERACIONES		100.636		
14100	OTRAS REMUNERACIONES		88.517		
14101	COMPLEMENTO ATENCIÓN CONTINUADA		12.119		
<b>16</b>	<b>INCENTIVOS AL RENDIMIENTO</b>		<b>281.498</b>		
160	PRODUCTIVIDAD		275.438		
16000	PRODUCTIVIDAD		275.438		
161	GRATIFICACIONES		6.060		
16100	GRATIFICACIONES		6.060		
<b>17</b>	<b>CUOTAS Y PRESTACIONES A CARGO DE LA COMUNIDAD</b>		<b>1.912.640</b>		
170	SEGURIDAD SOCIAL PERSONAL LABORAL		1.313.221		
17000	SEGURIDAD SOCIAL PERSONAL LABORAL		1.313.221		
171	SEGURIDAD SOCIAL PERSONAL NO LABORAL		599.419		



								<i>Euros</i>
	LEÓN	PALENCIA	SALAMANCA	SEGOVIA	SORIA	VALLADOLID	ZAMORA	TOTAL
	3	4	5	6	7	8	9	
<b>1</b>								<b>9.453.673</b>
<b>10</b>								<b>57.336</b>
100								19.886
10000								19.886
101								37.450
10100								37.450
<b>12</b>								<b>2.217.403</b>
120								1.278.689
12000								1.278.689
121								938.714
12100								938.714
<b>13</b>								<b>4.530.528</b>
130								3.493.022
13000								3.392.032
13010								100.990
131								1.037.506
13100								811.287
13101								181.782
13110								28.278
13111								16.159
<b>14</b>								<b>454.268</b>
140								353.632
14000								353.632
141								100.636
14100								88.517
14101								12.119
<b>16</b>								<b>281.498</b>
160								275.438
16000								275.438
161								6.060
16100								6.060
<b>17</b>								<b>1.912.640</b>
170								1.313.221
17000								1.313.221
171								599.419

**8.- Detalle económico territorial por programas**

<b>PROGRAMA</b>		<b>232A PROMOCIÓN DE COLECTIVOS SOCIALES</b>			
<b>SUBCONCEPTO</b>		<b>TERRITORIO</b>	<b>SIN PROVINCIALIZAR 0</b>	<b>ÁVILA 1</b>	<b>BURGOS 2</b>
17100	SEGURIDAD SOCIAL PERSONAL NO LABORAL		599.419		
<b>2</b>	<b>GASTOS CORRIENTES EN BIENES Y SERVICIOS</b>		<b>971.616</b>	<b>231.705</b>	<b>328.085</b>
<b>20</b>	<b>ARRENDAMIENTOS Y CÁNONES</b>		<b>27.740</b>		
200	ARRENDAMIENTOS DE TERRENOS Y BIENES NATURALES		15.000		
20000	ARRENDAMIENTOS DE TERRENOS Y BIENES NATURALES		15.000		
202	ARRENDAMIENTOS DE EDIFICIOS Y OTRAS CONSTRUCCIONES				
20200	ARRENDAMIENTOS DE EDIFICIOS Y OTRAS CONSTRUCCIONES				
203	ARRENDAMIENTOS MAQUINARIA, INSTALACIONES Y UTILLAJE		5.000		
20300	ARRENDAMIENTOS MAQUINARIA, INSTALACIONES Y UTILLAJE		5.000		
205	ARRENDAMIENTOS DE MOBILIARIO Y ENSERES		7.740		
20500	ARRENDAMIENTOS DE MOBILIARIO Y ENSERES		7.740		
209	CÁNONES				
20900	CÁNONES				
<b>21</b>	<b>REPARACIONES, MANTENIMIENTO Y CONSERVACIÓN</b>		<b>1.750</b>	<b>33.085</b>	<b>39.735</b>
210	INFRAESTRUCTURA Y BIENES NATURALES				750
21000	INFRAESTRUCTURA				
21001	BIENES NATURALES				750
212	EDIFICIOS Y OTRAS CONSTRUCCIONES			20.400	31.269
21200	EDIFICIOS Y OTRAS CONSTRUCCIONES			20.400	31.269
213	MAQUINARIA, INSTALACIONES Y UTILLAJE			11.685	6.605
21300	MAQUINARIA, INSTALACIONES Y UTILLAJE			11.685	6.605
214	ELEMENTOS DE TRANSPORTE				
21400	ELEMENTOS DE TRANSPORTE				
215	MOBILIARIO Y ENSERES				1.111
21500	MOBILIARIO Y ENSERES				1.111
216	EQUIPOS PARA PROCESOS DE LA INFORMACIÓN			1.000	
21600	EQUIPOS PARA PROCESOS DE LA INFORMACIÓN			1.000	
219	OTRO INMOVILIZADO MATERIAL		1.750		
21900	OTRO INMOVILIZADO MATERIAL		1.750		
<b>22</b>	<b>MATERIAL, SUMINISTROS Y OTROS</b>		<b>936.599</b>	<b>198.620</b>	<b>288.350</b>
220	MATERIAL DE OFICINA		16.866		
22000	ORDINARIO NO INVENTARIABLE		6.735		
22001	PRENSA, REVISTAS, LIBROS Y PUBLICACIONES		5.764		
22002	MATERIAL INFORMÁTICO NO INVENTARIABLE		4.367		
221	SUMINISTROS		470.467	181.170	218.284
22100	ENERGÍA ELÉCTRICA		183.154	18.647	7.183



<i>Euros</i>								
	LEÓN	PALENCIA	SALAMANCA	SEGOVIA	SORIA	VALLADOLID	ZAMORA	TOTAL
	3	4	5	6	7	8	9	
17100								599.419
<b>2</b>	<b>381.782</b>	<b>294.663</b>	<b>58.347</b>	<b>214.928</b>	<b>465.785</b>		<b>347.193</b>	<b>3.294.104</b>
<b>20</b>	<b>4.493</b>				<b>3.800</b>		<b>4.764</b>	<b>40.797</b>
200								15.000
20000								15.000
202	4.493						4.764	9.257
20200	4.493						4.764	9.257
203								5.000
20300								5.000
205								7.740
20500								7.740
209					3.800			3.800
20900					3.800			3.800
<b>21</b>	<b>45.594</b>	<b>38.809</b>	<b>8.399</b>	<b>26.710</b>	<b>49.125</b>		<b>18.976</b>	<b>262.183</b>
210							4.000	4.750
21000							4.000	4.000
21001								750
212	13.293	5.000	2.000	14.781	22.418		10.356	119.517
21200	13.293	5.000	2.000	14.781	22.418		10.356	119.517
213	29.493	31.230	6.399	11.650	14.903		4.220	116.185
21300	29.493	31.230	6.399	11.650	14.903		4.220	116.185
214							400	400
21400							400	400
215	2.408	2.579		279	5.229			11.606
21500	2.408	2.579		279	5.229			11.606
216	400				6.575			7.975
21600	400				6.575			7.975
219								1.750
21900								1.750
<b>22</b>	<b>331.695</b>	<b>255.854</b>	<b>49.948</b>	<b>188.218</b>	<b>412.860</b>		<b>323.453</b>	<b>2.985.597</b>
220								16.866
22000								6.735
22001								5.764
22002								4.367
221	275.326	171.412	41.807	176.043	373.151		313.960	2.221.620
22100			18.000	7.850	43.113		47.022	324.969

**8.- Detalle económico territorial por programas**

<b>PROGRAMA</b>		<b>232A PROMOCIÓN DE COLECTIVOS SOCIALES</b>		
<b>SUBCONCEPTO</b>	<b>TERRITORIO</b>	<b>SIN PROVINCIALIZAR 0</b>	<b>ÁVILA 1</b>	<b>BURGOS 2</b>
22101	AGUA		8.633	18.627
22102	GAS Y CALEFACCIÓN	178.846	7.854	8.394
22103	COMBUSTIBLE PARA VEHÍCULOS	3.469		
22104	VESTUARIO	11.896		
22105	PRODUCTOS ALIMENTICIOS		123.036	165.890
22106	PRODUCTOS FARMACÉUTICOS	490		
22109	LENCERÍA	6.000		
22111	SUM.REPUEST.MAQUINARIA,UTILLAJE Y ELEM.TRANSPORTE	27.329		
22112	SUM.MATER.ELECTRÓN.,ELÉCTRICO Y DE COMUNICACIONES	9.033		
22199	OTROS SUMINISTROS	50.250	23.000	18.190
222	COMUNICACIONES	112.811		
22201	POSTALES Y TELEGRÁFICAS	8.121		
22204	SERVICIOS DE TELECOMUNICACIONES	104.690		
223	TRANSPORTES	3.038		
22300	TRANSPORTES	3.038		
224	PRIMAS DE SEGUROS	40.715		
22400	PRIMAS DE SEGUROS	40.715		
225	TRIBUTOS	40.095	14.400	64.365
22500	I.B.I.		14.400	64.365
22503	OTRAS TASAS	39.880		
22504	OTROS	215		
226	GASTOS DIVERSOS	10.565		
22606	REUNIONES, CONFERENCIA Y CURSOS	600		
22609	ACTIVIDADES CULTURALES Y DEPORTIVAS	9.365		
22699	OTROS GASTOS	600		
227	TRABAJOS REALIZADOS POR OTRAS EMPRESAS Y PROFES.	242.042	3.050	5.701
22700	LIMPIEZA Y ASEO		3.050	5.701
22701	SEGURIDAD	99.612		
22704	CUSTODIA, DEPÓSITO Y ALMACENAJE.	19.668		
22706	ESTUDIOS Y TRABAJOS TÉCNICOS	36.282		
22799	OTROS	86.480		
<b>23</b>	<b>INDEMNIZACIONES POR RAZÓN DEL SERVICIO</b>	<b>5.527</b>		
230	DIETAS	5.527		
23000	DIETAS	5.527		
<b>4</b>	<b>TRANSFERENCIAS CORRIENTES</b>	<b>2.191.577</b>		
<b>44</b>	<b>A EMPRESAS PÚBLICAS Y OTROS ENTES PÚBLICOS</b>	<b>426.825</b>		
443	A OTROS ENTES PÚBLICOS	426.825		



								<i>Euros</i>
	LEÓN	PALENCIA	SALAMANCA	SEGOVIA	SORIA	VALLADOLID	ZAMORA	TOTAL
	3	4	5	6	7	8	9	
22101	11.849	8.356			8.674		8.398	64.537
22102	27.372	30.122	1.489	56.966	63.296		37.408	411.747
22103								3.469
22104								11.896
22105	220.013	104.484	20.318	101.947	241.973		199.855	1.177.516
22106								490
22109								6.000
22111								27.329
22112								9.033
22199	16.092	28.450	2.000	9.280	16.095		21.277	184.634
222								112.811
22201								8.121
22204								104.690
223								3.038
22300								3.038
224								40.715
22400								40.715
225	50.325	19.573		10.993	22.500		7.588	229.839
22500	50.325	19.573		10.993	22.500		7.588	189.744
22503								39.880
22504								215
226								10.565
22606								600
22609								9.365
22699								600
227	6.044	64.869	8.141	1.182	17.209		1.905	350.143
22700	6.044	1.381	2.341	1.182	17.209		1.905	38.813
22701		63.488	5.800					168.900
22704								19.668
22706								36.282
22799								86.480
<b>23</b>								<b>5.527</b>
230								5.527
23000								5.527
<b>4</b>								<b>2.191.577</b>
<b>44</b>								<b>426.825</b>
443								426.825

**8.- Detalle económico territorial por programas**

<b>PROGRAMA</b>		<b>232A PROMOCIÓN DE COLECTIVOS SOCIALES</b>			
<b>SUBCONCEPTO</b>		<b>TERRITORIO</b>	<b>SIN PROVINCIALIZAR 0</b>	<b>ÁVILA 1</b>	<b>BURGOS 2</b>
44314	CONSEJO DE JUVENTUD DE CASTILLA Y LEÓN		417.810		
44315	APORTACIONES JUVENTUD		9.015		
<b>48</b>	<b>A FAMILIAS E INSTITUCIONES SIN FINES DE LUCRO</b>		<b>1.764.752</b>		
480	A FAMILIAS E INSTITUCIONES SIN FINES DE LUCRO		1.764.752		
48017	ACTIVIDADES JUVENILES		1.764.752		
	<b>TOTAL OPERACIONES CORRIENTES</b>		<b>12.616.866</b>	<b>231.705</b>	<b>328.085</b>
<b>6</b>	<b>INVERSIONES REALES</b>		<b>413.378</b>	<b>90.000</b>	<b>40.000</b>
<b>62</b>	<b>INVERS.NUEVAS FUNCIONAMIENTO OPERATIVO SERVICIOS</b>			<b>50.000</b>	
621	CONSTRUCCIONES			50.000	
62100	CONSTRUCCIONES			50.000	
<b>63</b>	<b>INVERS.REPOSICIÓN FUNCIONAM. OPERATIVO SERVICIOS</b>		<b>125.000</b>	<b>40.000</b>	<b>40.000</b>
631	CONSTRUCCIONES		125.000		
63100	CONSTRUCCIONES		125.000		
633	MAQUINARIA, INSTALACIONES Y UTILLAJE			20.000	20.000
63300	MAQUINARIA			20.000	20.000
636	MOBILIARIO			20.000	20.000
63600	MOBILIARIO			20.000	20.000
<b>64</b>	<b>GASTOS DE INVERSIONES DE CARÁCTER INMATERIAL</b>		<b>288.378</b>		
641	CAMPAÑAS DE PROMOCIÓN		64.000		
64100	CAMPAÑAS DE PROMOCIÓN		64.000		
649	OTRO INMOVILIZADO INMATERIAL		224.378		
64900	OTRO INMOVILIZADO INMATERIAL		224.378		
	<b>TOTAL OPERACIONES DE CAPITAL</b>		<b>413.378</b>	<b>90.000</b>	<b>40.000</b>
	<b>TOTAL OPERACIONES NO FINANCIERAS</b>		<b>13.030.244</b>	<b>321.705</b>	<b>368.085</b>
	<b>TOTAL PROGRAMA</b>		<b>13.030.244</b>	<b>321.705</b>	<b>368.085</b>





<i>Euros</i>								
	LEÓN	PALENCIA	SALAMANCA	SEGOVIA	SORIA	VALLADOLID	ZAMORA	TOTAL
	3	4	5	6	7	8	9	
44314								417.810
44315								9.015
<b>48</b>								<b>1.764.752</b>
480								1.764.752
48017								1.764.752
	<b>381.782</b>	<b>294.663</b>	<b>58.347</b>	<b>214.928</b>	<b>465.785</b>		<b>347.193</b>	<b>14.939.354</b>
<b>6</b>	<b>40.000</b>	<b>40.000</b>	<b>40.000</b>	<b>40.000</b>	<b>40.000</b>		<b>40.000</b>	<b>783.378</b>
<b>62</b>								<b>50.000</b>
621								50.000
62100								50.000
<b>63</b>	<b>40.000</b>	<b>40.000</b>	<b>40.000</b>	<b>40.000</b>	<b>40.000</b>		<b>40.000</b>	<b>445.000</b>
631								125.000
63100								125.000
633	20.000	20.000	20.000	20.000	20.000		20.000	160.000
63300	20.000	20.000	20.000	20.000	20.000		20.000	160.000
636	20.000	20.000	20.000	20.000	20.000		20.000	160.000
63600	20.000	20.000	20.000	20.000	20.000		20.000	160.000
<b>64</b>								<b>288.378</b>
641								64.000
64100								64.000
649								224.378
64900								224.378
	<b>40.000</b>	<b>40.000</b>	<b>40.000</b>	<b>40.000</b>	<b>40.000</b>		<b>40.000</b>	<b>783.378</b>
	<b>421.782</b>	<b>334.663</b>	<b>98.347</b>	<b>254.928</b>	<b>505.785</b>		<b>387.193</b>	<b>15.722.732</b>
	<b>421.782</b>	<b>334.663</b>	<b>98.347</b>	<b>254.928</b>	<b>505.785</b>		<b>387.193</b>	<b>15.722.732</b>

**8.- Detalle económico territorial por programas**

<b>PROGRAMA</b>		<b>241A DIRECCIÓN Y SERVICIOS GENERALES DE EMPLEO</b>			
<b>SUBCONCEPTO</b>		<b>TERRITORIO</b>	<b>SIN PROVINCIALIZAR 0</b>	<b>ÁVILA 1</b>	<b>BURGOS 2</b>
<b>1</b>	<b>GASTOS DE PERSONAL</b>		<b>4.276.725</b>		
<b>10</b>	<b>ALTOS CARGOS</b>		<b>214.194</b>		
100	RETRIBUCIONES BÁSICAS		64.028		
10000	RETRIBUCIONES BÁSICAS		64.028		
101	OTRAS REMUNERACIONES		150.166		
10100	OTRAS REMUNERACIONES		150.166		
<b>12</b>	<b>FUNCIONARIOS</b>		<b>1.555.741</b>		
120	RETRIBUCIONES BÁSICAS		847.869		
12000	RETRIBUCIONES BÁSICAS		847.869		
121	RETRIBUCIONES COMPLEMENTARIAS		707.872		
12100	RETRIBUCIONES COMPLEMENTARIAS		707.872		
<b>13</b>	<b>LABORAL FIJO</b>		<b>1.285.340</b>		
130	RETRIBUCIONES BÁSICAS		942.363		
13000	RETRIBUCIONES BÁSICAS		942.363		
131	OTRAS REMUNERACIONES		342.977		
13100	OTRAS REMUNERACIONES		342.977		
<b>14</b>	<b>LABORAL EVENTUAL</b>		<b>76.426</b>		
140	RETRIBUCIONES BÁSICAS		59.782		
14000	RETRIBUCIONES BÁSICAS		59.782		
141	OTRAS REMUNERACIONES		16.644		
14100	OTRAS REMUNERACIONES		16.644		
<b>16</b>	<b>INCENTIVOS AL RENDIMIENTO</b>		<b>228.124</b>		
160	PRODUCTIVIDAD		197.827		
16000	PRODUCTIVIDAD		197.827		
161	GRATIFICACIONES		30.297		
16100	GRATIFICACIONES		30.297		
<b>17</b>	<b>CUOTAS Y PRESTACIONES A CARGO DE LA COMUNIDAD</b>		<b>887.612</b>		
170	SEGURIDAD SOCIAL PERSONAL LABORAL		421.618		
17000	SEGURIDAD SOCIAL PERSONAL LABORAL		421.618		
171	SEGURIDAD SOCIAL PERSONAL NO LABORAL		465.994		
17100	SEGURIDAD SOCIAL PERSONAL NO LABORAL		465.994		
<b>18</b>	<b>OTROS GASTOS SOCIALES A CARGO DE LA COMUNIDAD</b>		<b>29.288</b>		
180	FORMACIÓN Y PERFECCIONAMIENTO DEL PERSONAL		20.198		
18000	FORMACIÓN Y PERFECCIONAMIENTO DEL PERSONAL		20.198		



								<i>Euros</i>
	LEÓN	PALENCIA	SALAMANCA	SEGOVIA	SORIA	VALLADOLID	ZAMORA	TOTAL
	3	4	5	6	7	8	9	
<b>1</b>								<b>4.276.725</b>
<b>10</b>								<b>214.194</b>
100								64.028
10000								64.028
101								150.166
10100								150.166
<b>12</b>								<b>1.555.741</b>
120								847.869
12000								847.869
121								707.872
12100								707.872
<b>13</b>								<b>1.285.340</b>
130								942.363
13000								942.363
131								342.977
13100								342.977
<b>14</b>								<b>76.426</b>
140								59.782
14000								59.782
141								16.644
14100								16.644
<b>16</b>								<b>228.124</b>
160								197.827
16000								197.827
161								30.297
16100								30.297
<b>17</b>								<b>887.612</b>
170								421.618
17000								421.618
171								465.994
17100								465.994
<b>18</b>								<b>29.288</b>
180								20.198
18000								20.198

**8.- Detalle económico territorial por programas**

<b>PROGRAMA</b>		<b>241A DIRECCIÓN Y SERVICIOS GENERALES DE EMPLEO</b>			
<b>SUBCONCEPTO</b>		<b>TERRITORIO</b>	<b>SIN PROVINCIALIZAR 0</b>	<b>ÁVILA 1</b>	<b>BURGOS 2</b>
185	SEGUROS		9.090		
18500	SEGUROS		9.090		
<b>2</b>	<b>GASTOS CORRIENTES EN BIENES Y SERVICIOS</b>		<b>3.128.938</b>		
<b>20</b>	<b>ARRENDAMIENTOS Y CÁNONES</b>		<b>673.000</b>		
202	ARRENDAMIENTOS DE EDIFICIOS Y OTRAS CONSTRUCCIONES		670.000		
20200	ARRENDAMIENTOS DE EDIFICIOS Y OTRAS CONSTRUCCIONES		670.000		
203	ARRENDAMIENTOS MAQUINARIA,INSTALACIONES Y UTILLAJE		1.000		
20300	ARRENDAMIENTOS MAQUINARIA,INSTALACIONES Y UTILLAJE		1.000		
205	ARRENDAMIENTOS DE MOBILIARIO Y ENSERES		1.000		
20500	ARRENDAMIENTOS DE MOBILIARIO Y ENSERES		1.000		
208	ARRENDAMIENTOS DE OTRO INMOVILIZADO MATERIAL		1.000		
20800	ARRENDAMIENTOS DE OTRO INMOVILIZADO MATERIAL		1.000		
<b>21</b>	<b>REPARACIONES, MANTENIMIENTO Y CONSERVACIÓN</b>		<b>246.000</b>		
210	INFRAESTRUCTURA Y BIENES NATURALES		1.000		
21001	BIENES NATURALES		1.000		
212	EDIFICIOS Y OTRAS CONSTRUCCIONES		120.000		
21200	EDIFICIOS Y OTRAS CONSTRUCCIONES		120.000		
213	MAQUINARIA, INSTALACIONES Y UTILLAJE		40.000		
21300	MAQUINARIA, INSTALACIONES Y UTILLAJE		40.000		
214	ELEMENTOS DE TRANSPORTE		20.000		
21400	ELEMENTOS DE TRANSPORTE		20.000		
215	MOBILIARIO Y ENSERES		20.000		
21500	MOBILIARIO Y ENSERES		20.000		
216	EQUIPOS PARA PROCESOS DE LA INFORMACIÓN		45.000		
21600	EQUIPOS PARA PROCESOS DE LA INFORMACIÓN		45.000		
<b>22</b>	<b>MATERIAL, SUMINISTROS Y OTROS</b>		<b>2.164.938</b>		
220	MATERIAL DE OFICINA		285.000		
22000	ORDINARIO NO INVENTARIABLE		20.000		
22001	PRENSA,REVISTAS,LIBROS Y PUBLICACIONES		240.000		
22002	MATERIAL INFORMÁTICO NO INVENTARIABLE		25.000		
221	SUMINISTROS		496.500		
22100	ENERGÍA ELÉCTRICA		310.000		
22101	AGUA		8.000		
22102	GAS Y CALEFACCIÓN		115.000		
22103	COMBUSTIBLE PARA VEHÍCULOS		35.000		
22104	VESTUARIO		1.000		



								<i>Euros</i>
	LEÓN	PALENCIA	SALAMANCA	SEGOVIA	SORIA	VALLADOLID	ZAMORA	TOTAL
	3	4	5	6	7	8	9	
185								9.090
18500								9.090
<b>2</b>								<b>3.128.938</b>
<b>20</b>								<b>673.000</b>
202								670.000
20200								670.000
203								1.000
20300								1.000
205								1.000
20500								1.000
208								1.000
20800								1.000
<b>21</b>								<b>246.000</b>
210								1.000
21001								1.000
212								120.000
21200								120.000
213								40.000
21300								40.000
214								20.000
21400								20.000
215								20.000
21500								20.000
216								45.000
21600								45.000
<b>22</b>								<b>2.164.938</b>
220								285.000
22000								20.000
22001								240.000
22002								25.000
221								496.500
22100								310.000
22101								8.000
22102								115.000
22103								35.000
22104								1.000

**8.- Detalle económico territorial por programas**

<b>PROGRAMA</b>		<b>241A DIRECCIÓN Y SERVICIOS GENERALES DE EMPLEO</b>		
<b>SUBCONCEPTO</b>	<b>TERRITORIO</b>	<b>SIN PROVINCIALIZAR 0</b>	<b>ÁVILA 1</b>	<b>BURGOS 2</b>
22105	PRODUCTOS ALIMENTICIOS	1.000		
22106	PRODUCTOS FARMACÉUTICOS	1.000		
22107	PRODUCTOS DE CONSUMO ESPECÍFICO	1.500		
22111	SUM.REPUEST.MAQUINARIA,UTILLAJE Y ELEM.TRANSPORTE	2.000		
22112	SUM.MATER.ELECTRÓN.,ELÉCTRICO Y DE COMUNICACIONES	7.000		
22199	OTROS SUMINISTROS	15.000		
222	COMUNICACIONES	330.275		
22201	POSTALES Y TELEGRÁFICAS	180.275		
22204	SERVICIOS DE TELECOMUNICACIONES	150.000		
223	TRANSPORTES	1.000		
22300	TRANSPORTES	1.000		
224	PRIMAS DE SEGUROS	10.000		
22400	PRIMAS DE SEGUROS	10.000		
225	TRIBUTOS	53.400		
22500	I.B.I.	45.000		
22501	IMPUESTO DE CIRCULACIÓN DE VEHÍCULOS	4.000		
22502	I.T.V.	400		
22503	OTRAS TASAS	4.000		
226	GASTOS DIVERSOS	15.000		
22601	ATENCIONES PROTOCOLARIAS Y REPRESENTATIVAS	1.000		
22603	JURÍDICOS Y CONTENCIOSOS	8.000		
22606	REUNIONES, CONFERENCIA Y CURSOS	5.000		
22699	OTROS GASTOS	1.000		
227	TRABAJO REALIZADOS POR OTRAS EMPRESAS Y PROFES.	973.763		
22700	LIMPIEZA Y ASEO	545.420		
22701	SEGURIDAD	325.000		
22706	ESTUDIOS Y TRABAJOS TÉCNICOS	5.000		
22799	OTROS	98.343		
<b>23</b>	<b>INDEMNIZACIONES POR RAZÓN DEL SERVICIO</b>	<b>45.000</b>		
230	DIETAS	16.000		
23000	DIETAS	16.000		
231	LOCOMOCIÓN	15.000		
23100	LOCOMOCIÓN	15.000		
233	OTRAS INDEMNIZACIONES	14.000		
23300	OTRAS INDEMNIZACIONES	14.000		
<b>4</b>	<b>TRANSFERENCIAS CORRIENTES</b>	<b>37.878.185</b>		
<b>40</b>	<b>TRANSFERENCIAS CONSOLIDABLES</b>	<b>37.878.185</b>		



								<i>Euros</i>
	LEÓN	PALENCIA	SALAMANCA	SEGOVIA	SORIA	VALLADOLID	ZAMORA	TOTAL
	3	4	5	6	7	8	9	
22105								1.000
22106								1.000
22107								1.500
22111								2.000
22112								7.000
22199								15.000
222								330.275
22201								180.275
22204								150.000
223								1.000
22300								1.000
224								10.000
22400								10.000
225								53.400
22500								45.000
22501								4.000
22502								400
22503								4.000
226								15.000
22601								1.000
22603								8.000
22606								5.000
22699								1.000
227								973.763
22700								545.420
22701								325.000
22706								5.000
22799								98.343
<b>23</b>								<b>45.000</b>
230								16.000
23000								16.000
231								15.000
23100								15.000
233								14.000
23300								14.000
<b>4</b>								<b>37.878.185</b>
<b>40</b>								<b>37.878.185</b>



<b>8.- Detalle económico territorial por programas</b>					
<b>PROGRAMA 241A DIRECCIÓN Y SERVICIOS GENERALES DE EMPLEO</b>					
<b>SUBCONCEPTO</b>		<b>TERRITORIO</b>	<b>SIN PROVINCIALIZAR 0</b>	<b>ÁVILA 1</b>	<b>BURGOS 2</b>
400	A ORGANISMOS AUTÓNOMOS		37.878.185		
40003	SERVICIO PÚBLICO DE EMPLEO		37.878.185		
	<b>TOTAL OPERACIONES CORRIENTES</b>		<b>45.283.848</b>		
<b>6</b>	<b>INVERSIONES REALES</b>		<b>1.045.000</b>		
<b>62</b>	<b>INVERS.NUEVAS FUNCIONAMIENTO OPERATIVO SERVICIOS</b>		<b>51.000</b>		
621	CONSTRUCCIONES		25.000		
62100	CONSTRUCCIONES		25.000		
623	MAQUINARIA, INSTALACIONES Y UTILLAJE		20.000		
62300	MAQUINARIA		20.000		
627	EQUIPOS PARA PROCESOS DE LA INFORMACIÓN		6.000		
62700	EQUIPOS PARA PROCESOS DE LA INFORMACIÓN		6.000		
<b>63</b>	<b>INVERS.REPOSICIÓN FUNCIONAM. OPERATIVO SERVICIOS</b>		<b>137.000</b>		
631	CONSTRUCCIONES		5.000		
63100	CONSTRUCCIONES		5.000		
633	MAQUINARIA, INSTALACIONES Y UTILLAJE		5.000		
63300	MAQUINARIA		5.000		
636	MOBILIARIO		5.000		
63600	MOBILIARIO		5.000		
637	EQUIPOS PARA PROCESOS DE LA INFORMACIÓN		112.000		
63700	EQUIPOS PARA PROCESOS DE LA INFORMACIÓN		112.000		
638	ELEMENTOS DE TRANSPORTE		5.000		
63800	ELEMENTOS DE TRANSPORTE		5.000		
639	OTRO INMOVILIZADO MATERIAL		5.000		
63900	OTRO INMOVILIZADO MATERIAL		5.000		
<b>64</b>	<b>GASTOS DE INVERSIONES DE CARÁCTER INMATERIAL</b>		<b>857.000</b>		
640	GASTOS DE INVESTIG.,DESARROLLO Y ESTUDIOS TÉCNICOS		20.000		
64001	ESTUDIOS Y TRABAJOS TÉCNICOS		20.000		
641	CAMPAÑAS DE PROMOCIÓN		150.000		
64100	CAMPAÑAS DE PROMOCIÓN		150.000		
645	APLICACIONES INFORMÁTICAS		687.000		
64500	APLICACIONES INFORMÁTICAS		687.000		
<b>7</b>	<b>TRANSFERENCIAS DE CAPITAL</b>		<b>60.117.793</b>		
<b>70</b>	<b>TRANSFERENCIAS CONSOLIDABLES</b>		<b>60.117.793</b>		
700	A ORGANISMOS AUTÓNOMOS ADMINISTRATIVOS		60.117.793		
70003	SERVICIO PÚBLICO DE EMPLEO		60.117.793		





								<i>Euros</i>
	LEÓN	PALENCIA	SALAMANCA	SEGOVIA	SORIA	VALLADOLID	ZAMORA	TOTAL
	3	4	5	6	7	8	9	
400								37.878.185
40003								37.878.185
								<b>45.283.848</b>
<b>6</b>								<b>1.045.000</b>
<b>62</b>								<b>51.000</b>
621								25.000
62100								25.000
623								20.000
62300								20.000
627								6.000
62700								6.000
<b>63</b>								<b>137.000</b>
631								5.000
63100								5.000
633								5.000
63300								5.000
636								5.000
63600								5.000
637								112.000
63700								112.000
638								5.000
63800								5.000
639								5.000
63900								5.000
<b>64</b>								<b>857.000</b>
640								20.000
64001								20.000
641								150.000
64100								150.000
645								687.000
64500								687.000
<b>7</b>					<b>1.000.000</b>			<b>61.117.793</b>
<b>70</b>								<b>60.117.793</b>
700								60.117.793
70003								60.117.793



## 8.- Detalle económico territorial por programas

### PROGRAMA 241A DIRECCIÓN Y SERVICIOS GENERALES DE EMPLEO

SUBCONCEPTO		TERRITORIO	SIN PROVINCIALIZAR 0	ÁVILA 1	BURGOS 2
76	A CORPORACIONES LOCALES				
760	A CORPORACIONES LOCALES				
7609A	APOYO DINAMIZACIÓN DEMOGRÁFICA				
	<b>TOTAL OPERACIONES DE CAPITAL</b>		<b>61.162.793</b>		
	<b>TOTAL OPERACIONES NO FINANCIERAS</b>		<b>106.446.641</b>		
8	ACTIVOS FINANCIEROS		9.000		
83	CONCESIÓN DE PRÉSTAMOS FUERA DEL SECTOR PÚBLICO		9.000		
831	PRÉSTAMOS A LARGO PLAZO		9.000		
83103	ANTICIPOS AL PERSONAL		9.000		
	<b>TOTAL OPERACIONES FINANCIERAS</b>		<b>9.000</b>		
	<b>TOTAL PROGRAMA</b>		<b>106.455.641</b>		



<i>Euros</i>								
	LEÓN 3	PALENCIA 4	SALAMANCA 5	SEGOVIA 6	SORIA 7	VALLADOLID 8	ZAMORA 9	TOTAL
76					1.000.000			1.000.000
760					1.000.000			1.000.000
7609A					1.000.000			1.000.000
					1.000.000			62.162.793
					1.000.000			107.446.641
8								9.000
83								9.000
831								9.000
83103								9.000
								9.000
					1.000.000			107.455.641

**8.- Detalle económico territorial por programas**

<b>PROGRAMA</b>		<b>241C SEGUR.Y SALUD LABORAL,RELAC.LABOR.Y ECON. SOCIAL</b>			
<b>SUBCONCEPTO</b>		<b>TERRITORIO</b>	<b>SIN PROVINCIALIZAR 0</b>	<b>ÁVILA 1</b>	<b>BURGOS 2</b>
<b>1</b>	<b>GASTOS DE PERSONAL</b>		<b>3.095.969</b>	<b>872.081</b>	<b>1.209.015</b>
<b>10</b>	<b>ALTOS CARGOS</b>		<b>184.932</b>		
100	RETRIBUCIONES BÁSICAS		61.647		
10000	RETRIBUCIONES BÁSICAS		61.647		
101	OTRAS REMUNERACIONES		123.285		
10100	OTRAS REMUNERACIONES		123.285		
<b>12</b>	<b>FUNCIONARIOS</b>		<b>2.036.336</b>	<b>568.153</b>	<b>836.278</b>
120	RETRIBUCIONES BÁSICAS		1.097.593	320.060	499.389
12000	RETRIBUCIONES BÁSICAS		1.097.593	320.060	499.389
121	RETRIBUCIONES COMPLEMENTARIAS		938.743	248.093	336.889
12100	RETRIBUCIONES COMPLEMENTARIAS		938.743	248.093	336.889
<b>13</b>	<b>LABORAL FIJO</b>			<b>62.240</b>	<b>40.419</b>
130	RETRIBUCIONES BÁSICAS			48.189	35.371
13000	RETRIBUCIONES BÁSICAS			48.189	35.371
131	OTRAS REMUNERACIONES			14.051	5.048
13100	OTRAS REMUNERACIONES			14.051	5.048
<b>16</b>	<b>INCENTIVOS AL RENDIMIENTO</b>		<b>380.466</b>	<b>71.173</b>	<b>101.498</b>
160	PRODUCTIVIDAD		258.186	69.228	95.666
16000	PRODUCTIVIDAD		258.186	69.228	95.666
161	GRATIFICACIONES		122.280	1.945	5.832
16100	GRATIFICACIONES		122.280	1.945	5.832
<b>17</b>	<b>CUOTAS Y PRESTACIONES A CARGO DE LA COMUNIDAD</b>		<b>494.235</b>	<b>170.515</b>	<b>230.820</b>
170	SEGURIDAD SOCIAL PERSONAL LABORAL		727	19.231	12.489
17000	SEGURIDAD SOCIAL PERSONAL LABORAL		727	19.231	12.489
171	SEGURIDAD SOCIAL PERSONAL NO LABORAL		493.508	151.284	218.331
17100	SEGURIDAD SOCIAL PERSONAL NO LABORAL		493.508	151.284	218.331
<b>2</b>	<b>GASTOS CORRIENTES EN BIENES Y SERVICIOS</b>		<b>57.919</b>		
<b>22</b>	<b>MATERIAL, SUMINISTROS Y OTROS</b>		<b>53.919</b>		
226	GASTOS DIVERSOS		13.919		
22606	REUNIONES, CONFERENCIA Y CURSOS		13.919		
227	TRABAJOS REALIZADOS POR OTRAS EMPRESAS Y PROFES.		40.000		
22706	ESTUDIOS Y TRABAJOS TÉCNICOS		40.000		
<b>23</b>	<b>INDEMNIZACIONES POR RAZÓN DEL SERVICIO</b>		<b>4.000</b>		
230	DIETAS		4.000		



<i>Euros</i>								
	LEÓN	PALENCIA	SALAMANCA	SEGOVIA	SORIA	VALLADOLID	ZAMORA	TOTAL
	3	4	5	6	7	8	9	
<b>1</b>	<b>1.519.484</b>	<b>900.487</b>	<b>910.261</b>	<b>667.430</b>	<b>703.182</b>	<b>1.182.049</b>	<b>908.504</b>	<b>11.968.462</b>
<b>10</b>								<b>184.932</b>
100								61.647
10000								61.647
101								123.285
10100								123.285
<b>12</b>	<b>961.349</b>	<b>607.302</b>	<b>586.127</b>	<b>424.215</b>	<b>482.396</b>	<b>757.209</b>	<b>575.847</b>	<b>7.835.212</b>
120	558.564	364.582	331.200	229.646	285.608	437.670	338.987	4.463.299
12000	558.564	364.582	331.200	229.646	285.608	437.670	338.987	4.463.299
121	402.785	242.720	254.927	194.569	196.788	319.539	236.860	3.371.913
12100	402.785	242.720	254.927	194.569	196.788	319.539	236.860	3.371.913
<b>13</b>	<b>170.656</b>	<b>55.626</b>	<b>64.575</b>	<b>70.103</b>	<b>41.822</b>	<b>102.881</b>	<b>86.799</b>	<b>695.121</b>
130	137.640	47.506	53.931	57.058	34.373	84.240	73.754	572.062
13000	137.640	47.506	53.931	57.058	34.373	84.240	73.754	572.062
131	33.016	8.120	10.644	13.045	7.449	18.641	13.045	123.059
13100	33.016	8.120	10.644	13.045	7.449	18.641	13.045	123.059
<b>16</b>	<b>125.352</b>	<b>73.785</b>	<b>75.920</b>	<b>52.168</b>	<b>54.246</b>	<b>93.087</b>	<b>68.057</b>	<b>1.095.752</b>
160	119.520	69.897	72.032	48.280	52.301	87.255	64.169	936.534
16000	119.520	69.897	72.032	48.280	52.301	87.255	64.169	936.534
161	5.832	3.888	3.888	3.888	1.945	5.832	3.888	159.218
16100	5.832	3.888	3.888	3.888	1.945	5.832	3.888	159.218
<b>17</b>	<b>262.127</b>	<b>163.774</b>	<b>183.639</b>	<b>120.944</b>	<b>124.718</b>	<b>228.872</b>	<b>177.801</b>	<b>2.157.445</b>
170	53.207	17.438	20.073	22.405	13.064	32.030	27.110	217.774
17000	53.207	17.438	20.073	22.405	13.064	32.030	27.110	217.774
171	208.920	146.336	163.566	98.539	111.654	196.842	150.691	1.939.671
17100	208.920	146.336	163.566	98.539	111.654	196.842	150.691	1.939.671
<b>2</b>								<b>57.919</b>
<b>22</b>								<b>53.919</b>
226								13.919
22606								13.919
227								40.000
22706								40.000
<b>23</b>								<b>4.000</b>
230								4.000

**8.- Detalle económico territorial por programas**

<b>PROGRAMA</b>		<b>241C SEGUR.Y SALUD LABORAL,RELAC.LABOR.Y ECON. SOCIAL</b>			
<b>SUBCONCEPTO</b>		<b>TERRITORIO</b>	<b>SIN PROVINCIALIZAR 0</b>	<b>ÁVILA 1</b>	<b>BURGOS 2</b>
23000	DIETAS		4.000		
<b>4</b>	<b>TRANSFERENCIAS CORRIENTES</b>		<b>5.430.310</b>		
<b>48</b>	<b>A FAMILIAS E INSTITUCIONES SIN FINES DE LUCRO</b>		<b>5.430.310</b>		
480	A FAMILIAS E INSTITUCIONES SIN FINES DE LUCRO		5.430.310		
4802P	ACCIONES SEGURIDAD Y SALUD LABORAL Y RELAC.LAB.		1.701.787		
48062	CONFEDERACIÓN DE EMPRESARIOS DE CASTILLA Y LEÓN		1.412.299		
480A8	UNIÓN REGIONAL DE COMISIONES OBRERAS		1.135.612		
480B2	UNIÓN GENERAL DE TRABAJADORES		1.135.612		
480C0	ACTUACIONES EN EL ÁMBITO LABORAL		45.000		
	<b>TOTAL OPERACIONES CORRIENTES</b>		<b>8.584.198</b>	<b>872.081</b>	<b>1.209.015</b>
<b>6</b>	<b>INVERSIONES REALES</b>		<b>1.010.095</b>		
<b>62</b>	<b>INVERS.NUEVAS FUNCIONAMIENTO OPERATIVO SERVICIOS</b>		<b>1.000</b>		
624	FONDO BIBLIOGRÁFICO		1.000		
62400	FONDO BIBLIOGRÁFICO		1.000		
<b>63</b>	<b>INVERS.REPOSICIÓN FUNCIONAM. OPERATIVO SERVICIOS</b>		<b>37.000</b>		
633	MAQUINARIA, INSTALACIONES Y UTILLAJE		37.000		
63302	UTILLAJE		37.000		
<b>64</b>	<b>GASTOS DE INVERSIONES DE CARÁCTER INMATERIAL</b>		<b>972.095</b>		
640	GASTOS DE INVESTIG.,DESARROLLO Y ESTUDIOS TÉCNICOS		155.095		
64001	ESTUDIOS Y TRABAJOS TÉCNICOS		155.095		
641	CAMPAÑAS DE PROMOCIÓN		480.000		
64100	CAMPAÑAS DE PROMOCIÓN		480.000		
649	OTRO INMOVILIZADO INMATERIAL		337.000		
64900	OTRO INMOVILIZADO INMATERIAL		337.000		
<b>7</b>	<b>TRANSFERENCIAS DE CAPITAL</b>		<b>36.502.219</b>		
<b>74</b>	<b>A EMPRESAS PÚBLICAS Y OTROS ENTES PÚBLICOS</b>		<b>255.688</b>		
740	UNIVERSIDADES		255.688		
74046	ACCIONES SEG. Y SALUD LABORAL Y RELACIONES LABORAL		255.688		
<b>77</b>	<b>A EMPRESAS PRIVADAS</b>		<b>20.994.104</b>		
770	A EMPRESAS PRIVADAS		20.994.104		
7700L	FOMENTO EMPLEO EN COOPERATIVAS Y SOCIED.LABORALES		1.211.224		
7700M	ACCIONES SEG. Y SALUD LABORAL Y RELAC.LABORALES		2.033.957		
77018	PROMOCIÓN DE EMPLEO Y ECONOMÍA SOCIAL		17.668.923		



								<i>Euros</i>
	LEÓN	PALENCIA	SALAMANCA	SEGOVIA	SORIA	VALLADOLID	ZAMORA	TOTAL
	3	4	5	6	7	8	9	
23000								4.000
<b>4</b>								<b>5.430.310</b>
<b>48</b>								<b>5.430.310</b>
480								5.430.310
4802P								1.701.787
48062								1.412.299
480A8								1.135.612
480B2								1.135.612
480C0								45.000
	<b>1.519.484</b>	<b>900.487</b>	<b>910.261</b>	<b>667.430</b>	<b>703.182</b>	<b>1.182.049</b>	<b>908.504</b>	<b>17.456.691</b>
<b>6</b>								<b>1.010.095</b>
<b>62</b>								<b>1.000</b>
624								1.000
62400								1.000
<b>63</b>								<b>37.000</b>
633								37.000
63302								37.000
<b>64</b>								<b>972.095</b>
640								155.095
64001								155.095
641								480.000
64100								480.000
649								337.000
64900								337.000
<b>7</b>	<b>100.000</b>	<b>100.000</b>						<b>36.702.219</b>
<b>74</b>								<b>255.688</b>
740								255.688
74046								255.688
<b>77</b>	<b>100.000</b>	<b>100.000</b>						<b>21.194.104</b>
770	100.000	100.000						21.194.104
7700L								1.211.224
7700M								2.033.957
77018								17.668.923



## 8.- Detalle económico territorial por programas

### PROGRAMA 241C SEGUR.Y SALUD LABORAL,RELAC.LABOR.Y ECON. SOCIAL

SUBCONCEPTO		TERRITORIO	SIN PROVINCIALIZAR 0	ÁVILA 1	BURGOS 2
77078	PROMOCIÓN DEL AUTOEMPLEO Y ECONOMÍA SOCIAL		80.000		
<b>78</b>	<b>A FAMILIAS E INSTITUCIONES SIN FINES DE LUCRO</b>		<b>15.252.427</b>		
780	A FAMILIAS E INSTITUCIONES SIN FINES DE LUCRO		15.252.427		
7802S	ACCIONES SEG.Y SALUD LABORAL Y RELAC.LABORALES		8.654.484		
7802Z	APOYO Y DIFUSIÓN DE LA ECONOMÍA SOCIAL		200.000		
78090	PROMOCIÓN DE EMPLEO Y ECONOMÍA SOCIAL		6.397.943		
	<b>TOTAL OPERACIONES DE CAPITAL</b>		<b>37.512.314</b>		
	<b>TOTAL OPERACIONES NO FINANCIERAS</b>		<b>46.096.512</b>	<b>872.081</b>	<b>1.209.015</b>
	<b>TOTAL PROGRAMA</b>		<b>46.096.512</b>	<b>872.081</b>	<b>1.209.015</b>





<i>Euros</i>								
	LEÓN	PALENCIA	SALAMANCA	SEGOVIA	SORIA	VALLADOLID	ZAMORA	TOTAL
	3	4	5	6	7	8	9	
77078	100.000	100.000						280.000
<b>78</b>								<b>15.252.427</b>
780								15.252.427
7802S								8.654.484
7802Z								200.000
78090								6.397.943
	<b>100.000</b>	<b>100.000</b>						<b>37.712.314</b>
	<b>1.619.484</b>	<b>1.000.487</b>	<b>910.261</b>	<b>667.430</b>	<b>703.182</b>	<b>1.182.049</b>	<b>908.504</b>	<b>55.169.005</b>
	<b>1.619.484</b>	<b>1.000.487</b>	<b>910.261</b>	<b>667.430</b>	<b>703.182</b>	<b>1.182.049</b>	<b>908.504</b>	<b>55.169.005</b>



<b>8.- Detalle económico territorial por programas</b>					
<b>PROGRAMA 261A ARQUITECTURA Y VIVIENDA</b>					
<b>SUBCONCEPTO</b>		<b>TERRITORIO</b>	<b>SIN PROVINCIALIZAR 0</b>	<b>ÁVILA 1</b>	<b>BURGOS 2</b>
<b>1</b>	<b>GASTOS DE PERSONAL</b>		<b>2.467.752</b>	<b>193.674</b>	<b>286.755</b>
<b>10</b>	<b>ALTOS CARGOS</b>		<b>57.336</b>		
100	RETRIBUCIONES BÁSICAS		19.886		
10000	RETRIBUCIONES BÁSICAS		19.886		
101	OTRAS REMUNERACIONES		37.450		
10100	OTRAS REMUNERACIONES		37.450		
<b>12</b>	<b>FUNCIONARIOS</b>		<b>1.697.410</b>	<b>136.234</b>	<b>206.494</b>
120	RETRIBUCIONES BÁSICAS		923.239	79.490	122.598
12000	RETRIBUCIONES BÁSICAS		923.239	79.490	122.598
121	RETRIBUCIONES COMPLEMENTARIAS		774.171	56.744	83.896
12100	RETRIBUCIONES COMPLEMENTARIAS		774.171	56.744	83.896
<b>13</b>	<b>LABORAL FIJO</b>		<b>49.311</b>		
130	RETRIBUCIONES BÁSICAS		40.437		
13000	RETRIBUCIONES BÁSICAS		40.437		
131	OTRAS REMUNERACIONES		8.874		
13100	OTRAS REMUNERACIONES		8.874		
<b>16</b>	<b>INCENTIVOS AL RENDIMIENTO</b>		<b>199.962</b>	<b>18.460</b>	<b>22.548</b>
160	PRODUCTIVIDAD		199.962	18.460	22.548
16000	PRODUCTIVIDAD		199.962	18.460	22.548
<b>17</b>	<b>CUOTAS Y PRESTACIONES A CARGO DE LA COMUNIDAD</b>		<b>463.733</b>	<b>38.980</b>	<b>57.713</b>
170	SEGURIDAD SOCIAL PERSONAL LABORAL		15.236		
17000	SEGURIDAD SOCIAL PERSONAL LABORAL		15.236		
171	SEGURIDAD SOCIAL PERSONAL NO LABORAL		448.497	38.980	57.713
17100	SEGURIDAD SOCIAL PERSONAL NO LABORAL		448.497	38.980	57.713
<b>2</b>	<b>GASTOS CORRIENTES EN BIENES Y SERVICIOS</b>		<b>140.084</b>	<b>28.548</b>	<b>37.031</b>
<b>21</b>	<b>REPARACIONES, MANTENIMIENTO Y CONSERVACIÓN</b>		<b>15.000</b>		
212	EDIFICIOS Y OTRAS CONSTRUCCIONES		15.000		
21200	EDIFICIOS Y OTRAS CONSTRUCCIONES		15.000		
<b>22</b>	<b>MATERIAL, SUMINISTROS Y OTROS</b>		<b>122.060</b>	<b>28.548</b>	<b>37.031</b>
220	MATERIAL DE OFICINA		1.200		
22000	ORDINARIO NO INVENTARIABLE		1.200		
221	SUMINISTROS		10.060		
22199	OTROS SUMINISTROS		10.060		
222	COMUNICACIONES		300		



<i>Euros</i>								
	LEÓN	PALENCIA	SALAMANCA	SEGOVIA	SORIA	VALLADOLID	ZAMORA	TOTAL
	3	4	5	6	7	8	9	
<b>1</b>	<b>307.235</b>	<b>227.791</b>	<b>184.816</b>	<b>161.046</b>	<b>214.080</b>	<b>283.368</b>	<b>181.282</b>	<b>4.507.799</b>
<b>10</b>								<b>57.336</b>
100								19.886
10000								19.886
101								37.450
10100								37.450
<b>12</b>	<b>230.015</b>	<b>181.175</b>	<b>131.417</b>	<b>115.414</b>	<b>157.891</b>	<b>202.638</b>	<b>138.438</b>	<b>3.197.126</b>
120	137.287	109.209	74.703	62.856	96.933	119.106	81.724	1.807.145
12000	137.287	109.209	74.703	62.856	96.933	119.106	81.724	1.807.145
121	92.728	71.966	56.714	52.558	60.958	83.532	56.714	1.389.981
12100	92.728	71.966	56.714	52.558	60.958	83.532	56.714	1.389.981
<b>13</b>								<b>49.311</b>
130								40.437
13000								40.437
131								8.874
13100								8.874
<b>16</b>	<b>27.979</b>	<b>19.375</b>	<b>16.202</b>	<b>13.219</b>	<b>18.460</b>	<b>23.586</b>	<b>16.202</b>	<b>375.993</b>
160	27.979	19.375	16.202	13.219	18.460	23.586	16.202	375.993
16000	27.979	19.375	16.202	13.219	18.460	23.586	16.202	375.993
<b>17</b>	<b>49.241</b>	<b>27.241</b>	<b>37.197</b>	<b>32.413</b>	<b>37.729</b>	<b>57.144</b>	<b>26.642</b>	<b>828.033</b>
170								15.236
17000								15.236
171	49.241	27.241	37.197	32.413	37.729	57.144	26.642	812.797
17100	49.241	27.241	37.197	32.413	37.729	57.144	26.642	812.797
<b>2</b>	<b>61.652</b>	<b>22.779</b>	<b>18.793</b>	<b>41.405</b>	<b>10.000</b>	<b>12.366</b>	<b>51.526</b>	<b>424.184</b>
<b>21</b>								<b>15.000</b>
212								15.000
21200								15.000
<b>22</b>	<b>61.652</b>	<b>22.779</b>	<b>18.793</b>	<b>41.405</b>	<b>10.000</b>	<b>12.366</b>	<b>51.526</b>	<b>406.160</b>
220								1.200
22000								1.200
221								10.060
22199								10.060
222								300



<b>8.- Detalle económico territorial por programas</b>					
<b>PROGRAMA 261A ARQUITECTURA Y VIVIENDA</b>					
<b>SUBCONCEPTO</b>		<b>TERRITORIO</b>	<b>SIN PROVINCIALIZAR 0</b>	<b>ÁVILA 1</b>	<b>BURGOS 2</b>
22299	OTRAS		300		
225	TRIBUTOS		55.000	28.548	37.031
22500	I.B.I.		55.000	28.548	37.031
22503	OTRAS TASAS				
226	GASTOS DIVERSOS		54.500		
22603	JURÍDICOS Y CONTENCIOSOS		50.000		
22606	REUNIONES, CONFERENCIA Y CURSOS		4.500		
227	TRABAJOS REALIZADOS POR OTRAS EMPRESAS Y PROFES.		1.000		
22799	OTROS		1.000		
<b>23</b>	<b>INDEMNIZACIONES POR RAZÓN DEL SERVICIO</b>		<b>3.024</b>		
230	DIETAS		1.975		
23000	DIETAS		1.975		
231	LOCOMOCIÓN		1.049		
23100	LOCOMOCIÓN		1.049		
<b>4</b>	<b>TRANSFERENCIAS CORRIENTES</b>		<b>10.366.468</b>		
<b>48</b>	<b>A FAMILIAS E INSTITUCIONES SIN FINES DE LUCRO</b>		<b>10.366.468</b>		
480	A FAMILIAS E INSTITUCIONES SIN FINES DE LUCRO		10.366.468		
48018	ALQUILERES DE VIVIENDAS		72.612		
4803Y	AYUDAS AL ALQUILER DE VIVIENDA PLAN 2013-2016		10.293.856		
	<b>TOTAL OPERACIONES CORRIENTES</b>		<b>12.974.304</b>	<b>222.222</b>	<b>323.786</b>
<b>6</b>	<b>INVERSIONES REALES</b>		<b>1.346.987</b>	<b>317.409</b>	<b>337.845</b>
<b>61</b>	<b>INVERS.REPOSICIÓN INFRAESTRUCT.Y BIENES USO GRAL.</b>		<b>887.911</b>	<b>130.968</b>	<b>145.778</b>
611	INFRAESTRUCTURAS Y BIENES DESTINADOS AL USO GENERA		887.911	130.968	145.778
61101	EJECUCIÓN DE OBRA		887.911	124.975	135.688
61109	OTROS			5.993	10.090
<b>66</b>	<b>INVERSIONES EN VIVIENDA</b>		<b>459.076</b>	<b>186.441</b>	<b>192.067</b>
660	INVERSIÓN NUEVA		459.076	48.400	
66009	OTROS		459.076	48.400	
661	INVERSIÓN DE REPOSICIÓN			138.041	192.067
66101	EJECUCIÓN DE OBRA			138.041	189.889
66102	DIRECCIÓN DE OBRA				2.178
66103	PROYECTO DE OBRA				
<b>7</b>	<b>TRANSFERENCIAS DE CAPITAL</b>		<b>5.768.905</b>	<b>300.000</b>	<b>3.835.450</b>
<b>74</b>	<b>A EMPRESAS PÚBLICAS Y OTROS ENTES PÚBLICOS</b>				



<i>Euros</i>								
	LEÓN	PALENCIA	SALAMANCA	SEGOVIA	SORIA	VALLADOLID	ZAMORA	TOTAL
	3	4	5	6	7	8	9	
22299								300
225	61.652	22.779	18.793	41.405	10.000	12.366	51.526	339.100
22500	61.652	22.779	18.793	32.405	10.000	12.266	51.526	330.000
22503				9.000		100		9.100
226								54.500
22603								50.000
22606								4.500
227								1.000
22799								1.000
<b>23</b>								<b>3.024</b>
230								1.975
23000								1.975
231								1.049
23100								1.049
<b>4</b>								<b>10.366.468</b>
<b>48</b>								<b>10.366.468</b>
480								10.366.468
48018								72.612
4803Y								10.293.856
	<b>368.887</b>	<b>250.570</b>	<b>203.609</b>	<b>202.451</b>	<b>224.080</b>	<b>295.734</b>	<b>232.808</b>	<b>15.298.451</b>
<b>6</b>	<b>961.462</b>	<b>579.682</b>	<b>319.312</b>	<b>254.703</b>	<b>696.388</b>	<b>511.074</b>	<b>800.485</b>	<b>6.125.347</b>
<b>61</b>	<b>657.109</b>	<b>444.682</b>	<b>182.630</b>	<b>119.703</b>	<b>561.388</b>	<b>129.500</b>	<b>479.304</b>	<b>3.738.973</b>
611	657.109	444.682	182.630	119.703	561.388	129.500	479.304	3.738.973
61101	638.727	423.679	172.324	114.281	553.389	122.764	458.509	3.632.247
61109	18.382	21.003	10.306	5.422	7.999	6.736	20.795	106.726
<b>66</b>	<b>304.353</b>	<b>135.000</b>	<b>136.682</b>	<b>135.000</b>	<b>135.000</b>	<b>381.574</b>	<b>321.181</b>	<b>2.386.374</b>
660	96.800							604.276
66009	96.800							604.276
661	207.553	135.000	136.682	135.000	135.000	381.574	321.181	1.782.098
66101	207.553	135.000	135.000	135.000	135.000	381.574	321.181	1.778.238
66102								2.178
66103			1.682					1.682
<b>7</b>	<b>5.105.964</b>	<b>1.658.096</b>	<b>550.913</b>	<b>217.870</b>	<b>300.000</b>	<b>3.278.836</b>	<b>1.713.476</b>	<b>22.729.510</b>
<b>74</b>						<b>65.038</b>		<b>65.038</b>

**8.- Detalle económico territorial por programas**

<b>PROGRAMA</b>		<b>261A ARQUITECTURA Y VIVIENDA</b>			
<b>SUBCONCEPTO</b>		<b>TERRITORIO</b>	<b>SIN PROVINCIALIZAR 0</b>	<b>ÁVILA 1</b>	<b>BURGOS 2</b>
742	A OTRAS EMPRESAS PÚBLICAS				
74204	FOM. PARQUE PÚBLICO VIV. ALQUILER PLAN 2013-2016				
<b>76</b>	<b>A CORPORACIONES LOCALES</b>		<b>800.000</b>	<b>300.000</b>	<b>3.835.450</b>
760	A CORPORACIONES LOCALES		800.000	300.000	3.835.450
7601M	FOM. REGENERACIÓN Y RENOVAC. URBANA PLAN 2013-2016				3.835.450
76026	OBRAS DE INTERÉS ARQUITECTÓNICO		800.000	300.000	
<b>78</b>	<b>A FAMILIAS E INSTITUCIONES SIN FINES DE LUCRO</b>		<b>4.968.905</b>		
780	A FAMILIAS E INSTITUCIONES SIN FINES DE LUCRO		4.968.905		
7800M	ACTUACIONES EN MATERIA DE VIVIENDA		315.434		
7801B	VIVIENDAS CONCERTADAS		10.474		
7803W	FOM. REHABILITACIÓN EDIFICATORIA PLAN 2013-2016		4.641.977		
7803X	APOYO IMPLANT., INFORM., EVALUAC. EDIF. PLAN 2013-2016		1.020		
78096	RESTAURAC. PATRIMONIO ARQUITECT. INTERÉS PÚBLICO				
	<b>TOTAL OPERACIONES DE CAPITAL</b>		<b>7.115.892</b>	<b>617.409</b>	<b>4.173.295</b>
	<b>TOTAL OPERACIONES NO FINANCIERAS</b>		<b>20.090.196</b>	<b>839.631</b>	<b>4.497.081</b>
	<b>TOTAL PROGRAMA</b>		<b>20.090.196</b>	<b>839.631</b>	<b>4.497.081</b>



<i>Euros</i>								
	LEÓN	PALENCIA	SALAMANCA	SEGOVIA	SORIA	VALLADOLID	ZAMORA	TOTAL
	3	4	5	6	7	8	9	
742						65.038		65.038
74204						65.038		65.038
<b>76</b>	<b>4.560.174</b>	<b>1.658.096</b>	<b>550.913</b>	<b>217.870</b>	<b>300.000</b>	<b>3.213.798</b>	<b>1.713.476</b>	<b>17.149.777</b>
760	4.560.174	1.658.096	550.913	217.870	300.000	3.213.798	1.713.476	17.149.777
7601M	3.060.174	968.596	550.913	217.870		3.213.798	1.713.476	13.560.277
76026	1.500.000	689.500			300.000			3.589.500
<b>78</b>	<b>545.790</b>							<b>5.514.695</b>
780	545.790							5.514.695
7800M								315.434
7801B								10.474
7803W								4.641.977
7803X								1.020
78096	545.790							545.790
	<b>6.067.426</b>	<b>2.237.778</b>	<b>870.225</b>	<b>472.573</b>	<b>996.388</b>	<b>3.789.910</b>	<b>2.513.961</b>	<b>28.854.857</b>
	<b>6.436.313</b>	<b>2.488.348</b>	<b>1.073.834</b>	<b>675.024</b>	<b>1.220.468</b>	<b>4.085.644</b>	<b>2.746.769</b>	<b>44.153.308</b>
	<b>6.436.313</b>	<b>2.488.348</b>	<b>1.073.834</b>	<b>675.024</b>	<b>1.220.468</b>	<b>4.085.644</b>	<b>2.746.769</b>	<b>44.153.308</b>



## 8.- Detalle económico territorial por programas

PROGRAMA		261B ORDENACIÓN DEL TERRITORIO Y URBANISMO			
SUBCONCEPTO		TERRITORIO	SIN PROVINCIALIZAR 0	ÁVILA 1	BURGOS 2
1	<b>GASTOS DE PERSONAL</b>		<b>701.336</b>	<b>160.468</b>	<b>169.071</b>
12	<b>FUNCIONARIOS</b>		<b>432.869</b>	<b>114.267</b>	<b>120.100</b>
120	RETRIBUCIONES BÁSICAS		228.491	66.887	71.365
12000	RETRIBUCIONES BÁSICAS		228.491	66.887	71.365
121	RETRIBUCIONES COMPLEMENTARIAS		204.378	47.380	48.735
12100	RETRIBUCIONES COMPLEMENTARIAS		204.378	47.380	48.735
13	<b>LABORAL FIJO</b>		<b>75.468</b>		
130	RETRIBUCIONES BÁSICAS		62.168		
13000	RETRIBUCIONES BÁSICAS		62.168		
131	OTRAS REMUNERACIONES		13.300		
13100	OTRAS REMUNERACIONES		13.300		
16	<b>INCENTIVOS AL RENDIMIENTO</b>		<b>56.863</b>	<b>13.904</b>	<b>14.942</b>
160	PRODUCTIVIDAD		56.863	13.904	14.942
16000	PRODUCTIVIDAD		56.863	13.904	14.942
17	<b>CUOTAS Y PRESTACIONES A CARGO DE LA COMUNIDAD</b>		<b>136.136</b>	<b>32.297</b>	<b>34.029</b>
170	SEGURIDAD SOCIAL PERSONAL LABORAL		23.319		
17000	SEGURIDAD SOCIAL PERSONAL LABORAL		23.319		
171	SEGURIDAD SOCIAL PERSONAL NO LABORAL		112.817	32.297	34.029
17100	SEGURIDAD SOCIAL PERSONAL NO LABORAL		112.817	32.297	34.029
2	<b>GASTOS CORRIENTES EN BIENES Y SERVICIOS</b>		<b>12.385</b>	<b>5.286</b>	<b>1.594</b>
22	<b>MATERIAL, SUMINISTROS Y OTROS</b>		<b>10.700</b>	<b>5.286</b>	<b>1.594</b>
220	MATERIAL DE OFICINA		700		
22000	ORDINARIO NO INVENTARIABLE		700		
225	TRIBUTOS			5.286	1.594
22500	I.B.I.			5.286	1.594
226	GASTOS DIVERSOS		10.000		
22603	JURÍDICOS Y CONTENCIOSOS		10.000		
23	<b>INDEMNIZACIONES POR RAZÓN DEL SERVICIO</b>		<b>1.685</b>		
230	DIETAS		855		
23000	DIETAS		855		
231	LOCOMOCIÓN		830		
23100	LOCOMOCIÓN		830		
	<b>TOTAL OPERACIONES CORRIENTES</b>		<b>713.721</b>	<b>165.754</b>	<b>170.665</b>





<i>Euros</i>								
	LEÓN	PALENCIA	SALAMANCA	SEGOVIA	SORIA	VALLADOLID	ZAMORA	TOTAL
	3	4	5	6	7	8	9	
<b>1</b>	<b>119.254</b>	<b>67.680</b>	<b>72.802</b>	<b>161.543</b>	<b>122.029</b>	<b>119.594</b>	<b>121.001</b>	<b>1.814.778</b>
<b>12</b>	<b>83.483</b>	<b>52.103</b>	<b>55.628</b>	<b>114.088</b>	<b>91.223</b>	<b>84.793</b>	<b>55.944</b>	<b>1.204.498</b>
120	46.450	29.948	33.473	66.695	54.203	47.773	33.789	679.074
12000	46.450	29.948	33.473	66.695	54.203	47.773	33.789	679.074
121	37.033	22.155	22.155	47.393	37.020	37.020	22.155	525.424
12100	37.033	22.155	22.155	47.393	37.020	37.020	22.155	525.424
<b>13</b>							<b>32.869</b>	<b>108.337</b>
130							23.866	86.034
13000							23.866	86.034
131							9.003	22.303
13100							9.003	22.303
<b>16</b>	<b>11.769</b>	<b>6.338</b>	<b>6.338</b>	<b>14.942</b>	<b>10.731</b>	<b>10.731</b>	<b>6.338</b>	<b>152.896</b>
160	11.769	6.338	6.338	14.942	10.731	10.731	6.338	152.896
16000	11.769	6.338	6.338	14.942	10.731	10.731	6.338	152.896
<b>17</b>	<b>24.002</b>	<b>9.239</b>	<b>10.836</b>	<b>32.513</b>	<b>20.075</b>	<b>24.070</b>	<b>25.850</b>	<b>349.047</b>
170							10.156	33.475
17000							10.156	33.475
171	24.002	9.239	10.836	32.513	20.075	24.070	15.694	315.572
17100	24.002	9.239	10.836	32.513	20.075	24.070	15.694	315.572
<b>2</b>	<b>1.090</b>	<b>1.556</b>	<b>6.571</b>	<b>2.100</b>		<b>2.262</b>		<b>32.844</b>
<b>22</b>	<b>1.090</b>	<b>1.556</b>	<b>6.571</b>	<b>2.100</b>		<b>2.262</b>		<b>31.159</b>
220								700
22000								700
225	1.090	1.556	6.571	2.100		2.262		20.459
22500	1.090	1.556	6.571	2.100		2.262		20.459
226								10.000
22603								10.000
<b>23</b>								<b>1.685</b>
230								855
23000								855
231								830
23100								830
	<b>120.344</b>	<b>69.236</b>	<b>79.373</b>	<b>163.643</b>	<b>122.029</b>	<b>121.856</b>	<b>121.001</b>	<b>1.847.622</b>

**8.- Detalle económico territorial por programas****PROGRAMA 261B ORDENACIÓN DEL TERRITORIO Y URBANISMO**

SUBCONCEPTO		TERRITORIO	SIN PROVINCIALIZAR 0	ÁVILA 1	BURGOS 2
6	INVERSIONES REALES		756.530		38.913
64	GASTOS DE INVERSIONES DE CARÁCTER INMATERIAL		756.530		38.913
640	GASTOS DE INVESTIG.,DESARROLLO Y ESTUDIOS TÉCNICOS		756.530		38.913
64001	ESTUDIOS Y TRABAJOS TÉCNICOS		756.530		38.913
7	TRANSFERENCIAS DE CAPITAL				
76	A CORPORACIONES LOCALES				
760	A CORPORACIONES LOCALES				
76028	PLANEAMIENTO MUNICIPAL				
	TOTAL OPERACIONES DE CAPITAL		756.530		38.913
	TOTAL OPERACIONES NO FINANCIERAS		1.470.251	165.754	209.578
8	ACTIVOS FINANCIEROS		5.000.000		
82	CONCESIÓN DE PRÉSTAMOS AL SECTOR PÚBLICO		5.000.000		
820	PRÉSTAMOS A CORTO PLAZO		5.000.000		
82004	EMPRESAS PÚBLICAS Y OTROS ENTES PÚBLICOS		5.000.000		
	TOTAL OPERACIONES FINANCIERAS		5.000.000		
	TOTAL PROGRAMA		6.470.251	165.754	209.578



<i>Euros</i>								
	LEÓN	PALENCIA	SALAMANCA	SEGOVIA	SORIA	VALLADOLID	ZAMORA	TOTAL
	3	4	5	6	7	8	9	
6	81.218	29.164		9.438		100.000		1.015.263
64	81.218	29.164		9.438		100.000		1.015.263
640	81.218	29.164		9.438		100.000		1.015.263
64001	81.218	29.164		9.438		100.000		1.015.263
7				17.500				17.500
76				17.500				17.500
760				17.500				17.500
76028				17.500				17.500
	81.218	29.164		26.938		100.000		1.032.763
	201.562	98.400	79.373	190.581	122.029	221.856	121.001	2.880.385
8								5.000.000
82								5.000.000
820								5.000.000
82004								5.000.000
								5.000.000
	201.562	98.400	79.373	190.581	122.029	221.856	121.001	7.880.385

**8.- Detalle económico territorial por programas**

<b>PROGRAMA</b>		<b>311A DIRECCIÓN Y SERVICIOS GENERALES DE SANIDAD</b>			
<b>SUBCONCEPTO</b>		<b>TERRITORIO</b>	<b>SIN PROVINCIALIZAR 0</b>	<b>ÁVILA 1</b>	<b>BURGOS 2</b>
<b>1</b>	<b>GASTOS DE PERSONAL</b>		<b>4.664.465</b>	<b>839.610</b>	<b>1.023.369</b>
<b>10</b>	<b>ALTOS CARGOS</b>		<b>140.859</b>		
100	RETRIBUCIONES BÁSICAS		42.484		
10000	RETRIBUCIONES BÁSICAS		42.484		
101	OTRAS REMUNERACIONES		98.375		
10100	OTRAS REMUNERACIONES		98.375		
<b>12</b>	<b>FUNCIONARIOS</b>		<b>2.120.148</b>	<b>323.851</b>	<b>536.695</b>
120	RETRIBUCIONES BÁSICAS		1.143.712	190.059	341.057
12000	RETRIBUCIONES BÁSICAS		1.143.712	190.059	341.057
121	RETRIBUCIONES COMPLEMENTARIAS		976.436	133.792	195.638
12100	RETRIBUCIONES COMPLEMENTARIAS		976.436	133.792	195.638
<b>13</b>	<b>LABORAL FIJO</b>		<b>982.626</b>	<b>301.299</b>	<b>231.784</b>
130	RETRIBUCIONES BÁSICAS		722.146	246.143	191.624
13000	RETRIBUCIONES BÁSICAS		722.146	246.143	191.624
131	OTRAS REMUNERACIONES		260.480	55.156	40.160
13100	OTRAS REMUNERACIONES		260.480	55.156	40.160
<b>14</b>	<b>LABORAL EVENTUAL</b>		<b>93.514</b>		
140	RETRIBUCIONES BÁSICAS		68.012		
14000	RETRIBUCIONES BÁSICAS		68.012		
141	OTRAS REMUNERACIONES		25.502		
14100	OTRAS REMUNERACIONES		25.502		
<b>16</b>	<b>INCENTIVOS AL RENDIMIENTO</b>		<b>340.347</b>	<b>42.081</b>	<b>63.615</b>
160	PRODUCTIVIDAD		274.703	42.081	63.615
16000	PRODUCTIVIDAD		274.703	42.081	63.615
161	GRATIFICACIONES		65.644		
16100	GRATIFICACIONES		65.644		
<b>17</b>	<b>CUOTAS Y PRESTACIONES A CARGO DE LA COMUNIDAD</b>		<b>903.074</b>	<b>172.379</b>	<b>191.275</b>
170	SEGURIDAD SOCIAL PERSONAL LABORAL		339.036	97.822	73.997
17000	SEGURIDAD SOCIAL PERSONAL LABORAL		339.036	97.822	73.997
171	SEGURIDAD SOCIAL PERSONAL NO LABORAL		559.492	74.557	117.278
17100	SEGURIDAD SOCIAL PERSONAL NO LABORAL		559.492	74.557	117.278
177	OTRAS CUOTAS		4.546		
17700	OTRAS CUOTAS		4.546		
<b>18</b>	<b>OTROS GASTOS SOCIALES A CARGO DE LA COMUNIDAD</b>		<b>83.897</b>		



<i>Euros</i>								
	LEÓN	PALENCIA	SALAMANCA	SEGOVIA	SORIA	VALLADOLID	ZAMORA	TOTAL
	3	4	5	6	7	8	9	
<b>1</b>	<b>1.010.555</b>	<b>816.042</b>	<b>916.279</b>	<b>653.632</b>	<b>895.272</b>	<b>1.090.074</b>	<b>932.247</b>	<b>12.841.545</b>
<b>10</b>								<b>140.859</b>
100								42.484
10000								42.484
101								98.375
10100								98.375
<b>12</b>	<b>414.014</b>	<b>376.032</b>	<b>444.978</b>	<b>321.751</b>	<b>403.042</b>	<b>381.242</b>	<b>390.621</b>	<b>5.712.374</b>
120	245.023	231.234	262.205	186.324	253.787	229.176	242.061	3.324.638
12000	245.023	231.234	262.205	186.324	253.787	229.176	242.061	3.324.638
121	168.991	144.798	182.773	135.427	149.255	152.066	148.560	2.387.736
12100	168.991	144.798	182.773	135.427	149.255	152.066	148.560	2.387.736
<b>13</b>	<b>340.568</b>	<b>238.275</b>	<b>222.681</b>	<b>158.662</b>	<b>281.555</b>	<b>421.173</b>	<b>298.780</b>	<b>3.477.403</b>
130	284.397	200.176	181.240	127.647	238.956	346.840	250.378	2.789.547
13000	284.397	200.176	181.240	127.647	238.956	346.840	250.378	2.789.547
131	56.171	38.099	41.441	31.015	42.599	74.333	48.402	687.856
13100	56.171	38.099	41.441	31.015	42.599	74.333	48.402	687.856
<b>14</b>								<b>93.514</b>
140								68.012
14000								68.012
141								25.502
14100								25.502
<b>16</b>	<b>53.759</b>	<b>44.933</b>	<b>57.106</b>	<b>41.043</b>	<b>46.193</b>	<b>46.565</b>	<b>47.916</b>	<b>783.558</b>
160	53.759	44.933	57.106	41.043	46.193	46.565	47.916	717.914
16000	53.759	44.933	57.106	41.043	46.193	46.565	47.916	717.914
161								65.644
16100								65.644
<b>17</b>	<b>202.214</b>	<b>156.802</b>	<b>191.514</b>	<b>132.176</b>	<b>164.482</b>	<b>241.094</b>	<b>194.930</b>	<b>2.549.940</b>
170	108.605	77.054	70.892	50.885	89.535	133.578	94.064	1.135.468
17000	108.605	77.054	70.892	50.885	89.535	133.578	94.064	1.135.468
171	93.609	79.748	120.622	81.291	74.947	107.516	100.866	1.409.926
17100	93.609	79.748	120.622	81.291	74.947	107.516	100.866	1.409.926
177								4.546
17700								4.546
<b>18</b>								<b>83.897</b>

**8.- Detalle económico territorial por programas**

<b>PROGRAMA</b>		<b>311A DIRECCIÓN Y SERVICIOS GENERALES DE SANIDAD</b>			
<b>SUBCONCEPTO</b>		<b>TERRITORIO</b>	<b>SIN PROVINCIALIZAR 0</b>	<b>ÁVILA 1</b>	<b>BURGOS 2</b>
180	FORMACIÓN Y PERFECCIONAMIENTO DEL PERSONAL		80.792		
18000	FORMACIÓN Y PERFECCIONAMIENTO DEL PERSONAL		80.792		
185	SEGUROS		3.105		
18500	SEGUROS		3.105		
<b>2</b>	<b>GASTOS CORRIENTES EN BIENES Y SERVICIOS</b>		<b>1.666.579</b>	<b>398.045</b>	<b>396.043</b>
<b>20</b>	<b>ARRENDAMIENTOS Y CÁNONES</b>		<b>15.136</b>		
202	ARRENDAMIENTOS DE EDIFICIOS Y OTRAS CONSTRUCCIONES		12.844		
20200	ARRENDAMIENTOS DE EDIFICIOS Y OTRAS CONSTRUCCIONES		12.844		
205	ARRENDAMIENTOS DE MOBILIARIO Y ENSERES		2.292		
20500	ARRENDAMIENTOS DE MOBILIARIO Y ENSERES		2.292		
<b>21</b>	<b>REPARACIONES, MANTENIMIENTO Y CONSERVACIÓN</b>		<b>95.598</b>	<b>40.200</b>	<b>47.590</b>
210	INFRAESTRUCTURA Y BIENES NATURALES				
21001	BIENES NATURALES				
212	EDIFICIOS Y OTRAS CONSTRUCCIONES		48.478	29.000	29.000
21200	EDIFICIOS Y OTRAS CONSTRUCCIONES		48.478	29.000	29.000
213	MAQUINARIA, INSTALACIONES Y UTILLAJE		1.083	2.500	3.500
21300	MAQUINARIA, INSTALACIONES Y UTILLAJE		1.083	2.500	3.500
214	ELEMENTOS DE TRANSPORTE		19.295	4.000	8.500
21400	ELEMENTOS DE TRANSPORTE		19.295	4.000	8.500
215	MOBILIARIO Y ENSERES		2.000	2.500	1.590
21500	MOBILIARIO Y ENSERES		2.000	2.500	1.590
216	EQUIPOS PARA PROCESOS DE LA INFORMACIÓN		24.742	2.200	5.000
21600	EQUIPOS PARA PROCESOS DE LA INFORMACIÓN		24.742	2.200	5.000
<b>22</b>	<b>MATERIAL, SUMINISTROS Y OTROS</b>		<b>1.542.125</b>	<b>355.305</b>	<b>345.923</b>
220	MATERIAL DE OFICINA		48.810	41.300	46.150
22000	ORDINARIO NO INVENTARIABLE		24.374	33.250	37.500
22001	PRENSA,REVISTAS,LIBROS Y PUBLICACIONES		14.500	200	800
22002	MATERIAL INFORMÁTICO NO INVENTARIABLE		9.936	7.850	7.850
221	SUMINISTROS		328.252	173.580	151.333
22100	ENERGÍA ELÉCTRICA		155.852	85.700	85.800
22101	AGUA		14.065	2.000	3.300
22102	GAS Y CALEFACCIÓN		84.000	58.000	36.423
22103	COMBUSTIBLE PARA VEHÍCULOS		13.000	10.000	10.000
22104	VESTUARIO		8.000	9.000	4.000
22106	PRODUCTOS FARMACÉUTICOS		1.800	800	800
22107	PRODUCTOS DE CONSUMO ESPECÍFICO		8.900	5.580	5.890



<i>Euros</i>								
	LEÓN	PALENCIA	SALAMANCA	SEGOVIA	SORIA	VALLADOLID	ZAMORA	TOTAL
	3	4	5	6	7	8	9	
180								80.792
18000								80.792
185								3.105
18500								3.105
<b>2</b>	<b>404.440</b>	<b>381.100</b>	<b>348.000</b>	<b>395.800</b>	<b>383.000</b>	<b>403.200</b>	<b>367.200</b>	<b>5.143.407</b>
<b>20</b>			<b>300</b>					<b>15.436</b>
202			300					13.144
20200			300					13.144
205								2.292
20500								2.292
<b>21</b>	<b>45.340</b>	<b>44.975</b>	<b>43.600</b>	<b>38.700</b>	<b>39.050</b>	<b>50.440</b>	<b>51.100</b>	<b>496.593</b>
210						2.000		2.000
21001						2.000		2.000
212	29.000	29.000	29.000	29.000	29.000	29.000	29.000	309.478
21200	29.000	29.000	29.000	29.000	29.000	29.000	29.000	309.478
213	2.560	2.680	2.600	2.500	2.500	2.890	2.500	25.313
21300	2.560	2.680	2.600	2.500	2.500	2.890	2.500	25.313
214	6.000	5.595	5.000	3.500	3.850	8.850	5.600	70.190
21400	6.000	5.595	5.000	3.500	3.850	8.850	5.600	70.190
215	3.500	3.500	3.500	1.200	1.200	2.500	3.000	24.490
21500	3.500	3.500	3.500	1.200	1.200	2.500	3.000	24.490
216	4.280	4.200	3.500	2.500	2.500	5.200	11.000	65.122
21600	4.280	4.200	3.500	2.500	2.500	5.200	11.000	65.122
<b>22</b>	<b>355.560</b>	<b>333.580</b>	<b>300.971</b>	<b>354.010</b>	<b>340.412</b>	<b>346.612</b>	<b>313.080</b>	<b>4.587.578</b>
220	41.050	39.765	29.710	50.685	30.620	30.650	28.270	387.010
22000	32.600	30.500	21.450	41.930	21.960	21.870	21.470	286.904
22001	900	1.515	700	1.215	1.150	2.000	600	23.580
22002	7.550	7.750	7.560	7.540	7.510	6.780	6.200	76.526
221	173.410	164.590	119.670	154.715	165.784	181.070	151.010	1.763.414
22100	87.000	86.600	57.400	82.500	89.600	88.800	78.500	897.752
22101	2.200	520	1.900	2.200	1.212	4.000	1.250	32.647
22102	59.240	54.000	35.000	45.180	48.157	62.000	48.200	530.200
22103	10.000	10.000	10.000	10.000	10.000	10.000	10.000	103.000
22104	4.000	4.000	4.000	4.000	4.000	4.000	4.000	49.000
22106	800	800	800	800	800	800	800	9.000
22107	5.570	5.580	5.570	5.515	5.560	5.470	5.760	59.395



## 8.- Detalle económico territorial por programas

PROGRAMA		311A DIRECCIÓN Y SERVICIOS GENERALES DE SANIDAD			
SUBCONCEPTO		TERRITORIO	SIN PROVINCIALIZAR 0	ÁVILA 1	BURGOS 2
22111	SUM.REPUEST.MAQUINARIA,UTILLAJE Y ELEM.TRANSPORTE		15.000	500	1.200
22112	SUM.MATER.ELECTRÓN.,ELÉCTRICO Y DE COMUNICACIONES		6.600		800
22199	OTROS SUMINISTROS		21.035	2.000	3.120
222	COMUNICACIONES		120.500	65.500	65.500
22201	POSTALES Y TELEGRÁFICAS		26.200	18.200	18.200
22204	SERVICIOS DE TELECOMUNICACIONES		94.300	47.300	47.300
223	TRANSPORTES		6.565	1.560	5.190
22300	TRANSPORTES		6.565	1.560	5.190
224	PRIMAS DE SEGUROS		106.000		
22400	PRIMAS DE SEGUROS		106.000		
225	TRIBUTOS		63.357	10.450	13.550
22500	I.B.I.		53.080	7.000	7.800
22501	IMPUESTO DE CIRCULACIÓN DE VEHÍCULOS		7.312	2.200	3.300
22502	I.T.V.		165	450	450
22503	OTRAS TASAS		2.800	800	2.000
226	GASTOS DIVERSOS		20.900		
22601	ATENCIONES PROTOCOLARIAS Y REPRESENTATIVAS		2.500		
22602	PUBLICIDAD Y PROMOCIÓN		6.000		
22603	JURÍDICOS Y CONTENCIOSOS		8.000		
22606	REUNIONES, CONFERENCIA Y CURSOS		4.000		
22608	GASTOS DE INSERCIONES EN BOLETINES OFICIALES		400		
22699	OTROS GASTOS				
227	TRABAJOS REALIZADOS POR OTRAS EMPRESAS Y PROFES.		847.741	62.915	64.200
22700	LIMPIEZA Y ASEO		137.131	62.915	64.200
22701	SEGURIDAD		601.500		
22704	CUSTODIA, DEPÓSITO Y ALMACENAJE.		1.250		
22706	ESTUDIOS Y TRABAJOS TÉCNICOS		72.080		
22799	OTROS		35.780		
<b>23</b>	<b>INDEMNIZACIONES POR RAZÓN DEL SERVICIO</b>		<b>13.720</b>	<b>2.540</b>	<b>2.530</b>
230	DIETAS		5.850	350	350
23000	DIETAS		5.850	350	350
231	LOCOMOCIÓN		3.570	2.190	2.180
23100	LOCOMOCIÓN		3.570	2.190	2.180
233	OTRAS INDEMNIZACIONES		4.300		
23300	OTRAS INDEMNIZACIONES		4.300		
<b>4</b>	<b>TRANSFERENCIAS CORRIENTES</b>		<b>3.115.503.775</b>		
<b>40</b>	<b>TRANSFERENCIAS CONSOLIDABLES</b>		<b>3.115.503.775</b>		





								<i>Euros</i>
	LEÓN	PALENCIA	SALAMANCA	SEGOVIA	SORIA	VALLADOLID	ZAMORA	TOTAL
	3	4	5	6	7	8	9	
22111	1.100	1.300	1.600	2.120	2.410	3.000	300	28.530
22112	500	490	300	400		500	300	9.890
22199	3.000	1.300	3.100	2.000	4.045	2.500	1.900	44.000
222	65.500	65.500	65.500	65.500	65.500	65.500	65.500	710.000
22201	18.200	18.200	18.200	18.200	18.200	18.200	18.200	190.000
22204	47.300	47.300	47.300	47.300	47.300	47.300	47.300	520.000
223	4.750	1.850	1.195	1.560	4.250	2.910	1.970	31.800
22300	4.750	1.850	1.195	1.560	4.250	2.910	1.970	31.800
224								106.000
22400								106.000
225	5.850	11.710	47.850	15.050	9.806	26.170	15.130	218.923
22500	1.900	7.900	42.400	8.150	7.320	21.000	12.180	168.730
22501	3.100	1.360	5.000	2.550	1.536	2.720	1.800	30.878
22502	450	450	450	450	450	450	450	4.215
22503	400	2.000		3.900	500	2.000	700	15.100
226						1.000		21.900
22601								2.500
22602								6.000
22603								8.000
22606								4.000
22608								400
22699						1.000		1.000
227	65.000	50.165	37.046	66.500	64.452	39.312	51.200	1.348.531
22700	65.000	50.165	37.046	66.500	64.452	37.312	32.200	616.921
22701								601.500
22704								1.250
22706								72.080
22799						2.000	19.000	56.780
<b>23</b>	<b>3.540</b>	<b>2.545</b>	<b>3.129</b>	<b>3.090</b>	<b>3.538</b>	<b>6.148</b>	<b>3.020</b>	<b>43.800</b>
230	1.400	400	1.000	850	1.400	4.000	900	16.500
23000	1.400	400	1.000	850	1.400	4.000	900	16.500
231	2.140	2.145	2.129	2.240	2.138	2.148	2.120	23.000
23100	2.140	2.145	2.129	2.240	2.138	2.148	2.120	23.000
233								4.300
23300								4.300
<b>4</b>								<b>3.115.503.775</b>
<b>40</b>								<b>3.115.503.775</b>

**8.- Detalle económico territorial por programas**

<b>PROGRAMA</b>		<b>311A DIRECCIÓN Y SERVICIOS GENERALES DE SANIDAD</b>			
<b>SUBCONCEPTO</b>		<b>TERRITORIO</b>	<b>SIN PROVINCIALIZAR 0</b>	<b>ÁVILA 1</b>	<b>BURGOS 2</b>
400	A ORGANISMOS AUTÓNOMOS		3.115.503.775		
40002	GERENCIA REGIONAL DE SALUD		3.115.503.775		
	<b>TOTAL OPERACIONES CORRIENTES</b>		<b>3.121.834.819</b>	<b>1.237.655</b>	<b>1.419.412</b>
<b>6</b>	<b>INVERSIONES REALES</b>		<b>730.388</b>		
<b>62</b>	<b>INVERS.NUEVAS FUNCIONAMIENTO OPERATIVO SERVICIOS</b>		<b>52.289</b>		
627	EQUIPOS PARA PROCESOS DE LA INFORMACIÓN		52.289		
62700	EQUIPOS PARA PROCESOS DE LA INFORMACIÓN		52.289		
<b>63</b>	<b>INVERS.REPOSICIÓN FUNCIONAM. OPERATIVO SERVICIOS</b>		<b>625.103</b>		
631	CONSTRUCCIONES		442.820		
63100	CONSTRUCCIONES		442.820		
637	EQUIPOS PARA PROCESOS DE LA INFORMACIÓN		182.283		
63700	EQUIPOS PARA PROCESOS DE LA INFORMACIÓN		182.283		
<b>64</b>	<b>GASTOS DE INVERSIONES DE CARÁCTER INMATERIAL</b>		<b>52.996</b>		
645	APLICACIONES INFORMÁTICAS		52.996		
64500	APLICACIONES INFORMÁTICAS		52.996		
<b>7</b>	<b>TRANSFERENCIAS DE CAPITAL</b>		<b>109.740.660</b>		
<b>70</b>	<b>TRANSFERENCIAS CONSOLIDABLES</b>		<b>109.740.660</b>		
700	A ORGANISMOS AUTÓNOMOS ADMINISTRATIVOS		109.740.660		
70002	GERENCIA REGIONAL DE SALUD		109.740.660		
	<b>TOTAL OPERACIONES DE CAPITAL</b>		<b>110.471.048</b>		
	<b>TOTAL OPERACIONES NO FINANCIERAS</b>		<b>3.232.305.867</b>	<b>1.237.655</b>	<b>1.419.412</b>
<b>8</b>	<b>ACTIVOS FINANCIEROS</b>		<b>22.950</b>		
<b>83</b>	<b>CONCESIÓN DE PRÉSTAMOS FUERA DEL SECTOR PÚBLICO</b>		<b>22.950</b>		
831	PRÉSTAMOS A LARGO PLAZO		22.950		
83103	ANTICIPOS AL PERSONAL		22.950		
	<b>TOTAL OPERACIONES FINANCIERAS</b>		<b>22.950</b>		
	<b>TOTAL PROGRAMA</b>		<b>3.232.328.817</b>	<b>1.237.655</b>	<b>1.419.412</b>



<i>Euros</i>								
	LEÓN	PALENCIA	SALAMANCA	SEGOVIA	SORIA	VALLADOLID	ZAMORA	TOTAL
	3	4	5	6	7	8	9	
400								3.115.503.775
40002								3.115.503.775
	1.414.995	1.197.142	1.264.279	1.049.432	1.278.272	1.493.274	1.299.447	3.133.488.727
6								730.388
62								52.289
627								52.289
62700								52.289
63								625.103
631								442.820
63100								442.820
637								182.283
63700								182.283
64								52.996
645								52.996
64500								52.996
7								109.740.660
70								109.740.660
700								109.740.660
70002								109.740.660
								110.471.048
	1.414.995	1.197.142	1.264.279	1.049.432	1.278.272	1.493.274	1.299.447	3.243.959.775
8								22.950
83								22.950
831								22.950
83103								22.950
								22.950
	1.414.995	1.197.142	1.264.279	1.049.432	1.278.272	1.493.274	1.299.447	3.243.982.725



<b>8.- Detalle económico territorial por programas</b>					
<b>PROGRAMA 313B SALUD PÚBLICA</b>					
<b>SUBCONCEPTO</b>		<b>TERRITORIO</b>	<b>SIN PROVINCIALIZAR 0</b>	<b>ÁVILA 1</b>	<b>BURGOS 2</b>
<b>1</b>	<b>GASTOS DE PERSONAL</b>		<b>8.957.601</b>	<b>3.974.003</b>	<b>6.773.908</b>
<b>10</b>	<b>ALTOS CARGOS</b>		<b>57.336</b>		
100	RETRIBUCIONES BÁSICAS		19.886		
10000	RETRIBUCIONES BÁSICAS		19.886		
101	OTRAS REMUNERACIONES		37.450		
10100	OTRAS REMUNERACIONES		37.450		
<b>12</b>	<b>FUNCIONARIOS</b>		<b>4.631.155</b>	<b>2.780.600</b>	<b>4.637.104</b>
120	RETRIBUCIONES BÁSICAS		2.702.478	1.637.104	2.854.338
12000	RETRIBUCIONES BÁSICAS		2.702.478	1.637.104	2.854.338
121	RETRIBUCIONES COMPLEMENTARIAS		1.928.677	1.143.496	1.782.766
12100	RETRIBUCIONES COMPLEMENTARIAS		1.898.380	1.143.496	1.782.766
12130	COMPLEMENTO DE CARRERA PROFESIONAL LEY 2/2007		30.297		
<b>13</b>	<b>LABORAL FIJO</b>		<b>14.078</b>	<b>37.657</b>	<b>176.875</b>
130	RETRIBUCIONES BÁSICAS		11.810	29.488	145.564
13000	RETRIBUCIONES BÁSICAS			29.488	145.564
13010	RETRIBUC.BÁSICAS PERSONAL LABORAL FIJO DISCONTINUO		11.810		
131	OTRAS REMUNERACIONES		2.268	8.169	31.311
13100	OTRAS REMUNERACIONES			8.169	31.311
13110	OTRAS REMUNERAC.PERSONAL LABORAL FIJO DISCONTINUO		2.268		
<b>14</b>	<b>LABORAL EVENTUAL</b>		<b>103.915</b>		
140	RETRIBUCIONES BÁSICAS		75.814		
14000	RETRIBUCIONES BÁSICAS		75.814		
141	OTRAS REMUNERACIONES		28.101		
14100	OTRAS REMUNERACIONES		28.101		
<b>16</b>	<b>INCENTIVOS AL RENDIMIENTO</b>		<b>2.521.003</b>	<b>385.947</b>	<b>595.925</b>
160	PRODUCTIVIDAD		2.420.013	385.947	595.925
16000	PRODUCTIVIDAD		2.420.013	385.947	595.925
161	GRATIFICACIONES		100.990		
16100	GRATIFICACIONES		100.990		
<b>17</b>	<b>CUOTAS Y PRESTACIONES A CARGO DE LA COMUNIDAD</b>		<b>1.630.114</b>	<b>769.799</b>	<b>1.364.004</b>
170	SEGURIDAD SOCIAL PERSONAL LABORAL		32.818	11.880	55.670
17000	SEGURIDAD SOCIAL PERSONAL LABORAL		32.818	11.880	55.670
171	SEGURIDAD SOCIAL PERSONAL NO LABORAL		1.597.296	757.919	1.308.334
17100	SEGURIDAD SOCIAL PERSONAL NO LABORAL		1.597.296	757.919	1.308.334



<i>Euros</i>								
	LEÓN	PALENCIA	SALAMANCA	SEGOVIA	SORIA	VALLADOLID	ZAMORA	TOTAL
	3	4	5	6	7	8	9	
<b>1</b>	<b>7.145.983</b>	<b>3.877.052</b>	<b>6.681.047</b>	<b>3.584.931</b>	<b>3.385.193</b>	<b>5.605.347</b>	<b>4.022.400</b>	<b>54.007.465</b>
<b>10</b>								<b>57.336</b>
100								19.886
10000								19.886
101								37.450
10100								37.450
<b>12</b>	<b>4.945.706</b>	<b>2.678.004</b>	<b>4.635.455</b>	<b>2.513.709</b>	<b>2.387.733</b>	<b>3.961.231</b>	<b>2.771.213</b>	<b>35.941.910</b>
120	2.921.369	1.648.219	2.702.107	1.492.183	1.463.852	2.381.280	1.690.633	21.493.563
12000	2.921.369	1.648.219	2.702.107	1.492.183	1.463.852	2.381.280	1.690.633	21.493.563
121	2.024.337	1.029.785	1.933.348	1.021.526	923.881	1.579.951	1.080.580	14.448.347
12100	2.024.337	1.029.785	1.933.348	1.021.526	923.881	1.579.951	1.080.580	14.418.050
12130								30.297
<b>13</b>	<b>98.978</b>	<b>85.570</b>	<b>85.605</b>	<b>50.173</b>		<b>55.272</b>	<b>95.535</b>	<b>699.743</b>
130	78.566	71.475	68.595	39.967		45.066	79.403	569.934
13000	78.566	71.475	68.595	39.967		45.066	79.403	558.124
13010								11.810
131	20.412	14.095	17.010	10.206		10.206	16.132	129.809
13100	20.412	14.095	17.010	10.206		10.206	16.132	127.541
13110								2.268
<b>14</b>								<b>103.915</b>
140								75.814
14000								75.814
141								28.101
14100								28.101
<b>16</b>	<b>673.132</b>	<b>351.528</b>	<b>640.658</b>	<b>342.742</b>	<b>304.104</b>	<b>523.398</b>	<b>362.441</b>	<b>6.700.878</b>
160	673.132	351.528	640.658	342.742	304.104	523.398	362.441	6.599.888
16000	673.132	351.528	640.658	342.742	304.104	523.398	362.441	6.599.888
161								100.990
16100								100.990
<b>17</b>	<b>1.428.167</b>	<b>761.950</b>	<b>1.319.329</b>	<b>678.307</b>	<b>693.356</b>	<b>1.065.446</b>	<b>793.211</b>	<b>10.503.683</b>
170	31.545	27.360	26.793	15.719		17.185	29.779	248.749
17000	31.545	27.360	26.793	15.719		17.185	29.779	248.749
171	1.396.622	734.590	1.292.536	662.588	693.356	1.048.261	763.432	10.254.934
17100	1.396.622	734.590	1.292.536	662.588	693.356	1.048.261	763.432	10.254.934



<b>8.- Detalle económico territorial por programas</b>					
<b>PROGRAMA 313B SALUD PÚBLICA</b>					
<b>SUBCONCEPTO</b>		<b>TERRITORIO</b>	<b>SIN PROVINCIALIZAR 0</b>	<b>ÁVILA 1</b>	<b>BURGOS 2</b>
<b>2</b>	<b>GASTOS CORRIENTES EN BIENES Y SERVICIOS</b>		<b>882.420</b>	<b>850.206</b>	<b>1.634.823</b>
<b>20</b>	<b>ARRENDAMIENTOS Y CÁNONES</b>			<b>20.991</b>	<b>15.300</b>
202	ARRENDAMIENTOS DE EDIFICIOS Y OTRAS CONSTRUCCIONES			20.991	15.300
20200	ARRENDAMIENTOS DE EDIFICIOS Y OTRAS CONSTRUCCIONES			20.991	15.300
<b>21</b>	<b>REPARACIONES, MANTENIMIENTO Y CONSERVACIÓN</b>		<b>120.000</b>	<b>15.000</b>	<b>15.000</b>
213	MAQUINARIA, INSTALACIONES Y UTILLAJE		16.000	15.000	15.000
21300	MAQUINARIA, INSTALACIONES Y UTILLAJE		16.000	15.000	15.000
214	ELEMENTOS DE TRANSPORTE		24.000		
21400	ELEMENTOS DE TRANSPORTE		24.000		
215	MOBILIARIO Y ENSERES		76.000		
21500	MOBILIARIO Y ENSERES		76.000		
216	EQUIPOS PARA PROCESOS DE LA INFORMACIÓN		4.000		
21600	EQUIPOS PARA PROCESOS DE LA INFORMACIÓN		4.000		
<b>22</b>	<b>MATERIAL, SUMINISTROS Y OTROS</b>		<b>741.570</b>	<b>805.865</b>	<b>1.596.173</b>
220	MATERIAL DE OFICINA		58.200		
22000	ORDINARIO NO INVENTARIABLE		54.000		
22001	PRENSA,REVISTAS,LIBROS Y PUBLICACIONES		4.200		
221	SUMINISTROS		586.820	805.165	1.595.473
22103	COMBUSTIBLE PARA VEHÍCULOS		7.000		
22104	VESTUARIO		2.450		
22106	PRODUCTOS FARMACÉUTICOS			792.165	1.582.473
22107	PRODUCTOS DE CONSUMO ESPECÍFICO		548.610		
22111	SUM.REPUEST.MAQUINARIA,UTILLAJE Y ELEM.TRANSPORTE		25.760		
22122	MEDICAMENTOS EXTRANJEROS		3.000	13.000	13.000
222	COMUNICACIONES		2.800		
22201	POSTALES Y TELEGRÁFICAS		2.800		
223	TRANSPORTES		3.950	700	700
22300	TRANSPORTES		3.950	700	700
226	GASTOS DIVERSOS		3.300		
22606	REUNIONES, CONFERENCIA Y CURSOS		3.300		
227	TRABAJOS REALIZADOS POR OTRAS EMPRESAS Y PROFES.		86.500		
22700	LIMPIEZA Y ASEO		18.000		
22704	CUSTODIA, DEPÓSITO Y ALMACENAJE.		26.000		
22706	ESTUDIOS Y TRABAJOS TÉCNICOS		42.500		
<b>23</b>	<b>INDEMNIZACIONES POR RAZÓN DEL SERVICIO</b>		<b>20.850</b>	<b>8.350</b>	<b>8.350</b>
230	DIETAS		8.850	350	350



<i>Euros</i>								
	LEÓN	PALENCIA	SALAMANCA	SEGOVIA	SORIA	VALLADOLID	ZAMORA	TOTAL
	3	4	5	6	7	8	9	
<b>2</b>	<b>2.018.283</b>	<b>780.387</b>	<b>1.582.451</b>	<b>759.667</b>	<b>642.027</b>	<b>2.350.248</b>	<b>874.755</b>	<b>12.375.267</b>
<b>20</b>	<b>18.500</b>		<b>10.673</b>	<b>9.406</b>		<b>7.260</b>		<b>82.130</b>
202	18.500		10.673	9.406		7.260		82.130
20200	18.500		10.673	9.406		7.260		82.130
<b>21</b>	<b>15.000</b>	<b>15.000</b>	<b>15.000</b>	<b>15.000</b>	<b>15.000</b>	<b>15.000</b>	<b>15.000</b>	<b>255.000</b>
213	15.000	15.000	15.000	15.000	15.000	15.000	15.000	151.000
21300	15.000	15.000	15.000	15.000	15.000	15.000	15.000	151.000
214								24.000
21400								24.000
215								76.000
21500								76.000
216								4.000
21600								4.000
<b>22</b>	<b>1.976.433</b>	<b>757.037</b>	<b>1.548.428</b>	<b>726.911</b>	<b>618.677</b>	<b>2.319.638</b>	<b>851.405</b>	<b>11.942.137</b>
220								58.200
22000								54.000
22001								4.200
221	1.975.733	756.337	1.547.728	726.211	617.977	2.318.938	850.705	11.781.087
22103								7.000
22104								2.450
22106	1.962.733	743.337	1.534.728	713.211	604.977	2.305.938	837.705	11.077.267
22107								548.610
22111								25.760
22122	13.000	13.000	13.000	13.000	13.000	13.000	13.000	120.000
222								2.800
22201								2.800
223	700	700	700	700	700	700	700	10.250
22300	700	700	700	700	700	700	700	10.250
226								3.300
22606								3.300
227								86.500
22700								18.000
22704								26.000
22706								42.500
<b>23</b>	<b>8.350</b>	<b>8.350</b>	<b>8.350</b>	<b>8.350</b>	<b>8.350</b>	<b>8.350</b>	<b>8.350</b>	<b>96.000</b>
230	350	350	350	350	350	350	350	12.000



<b>8.- Detalle económico territorial por programas</b>					
<b>PROGRAMA 313B SALUD PÚBLICA</b>					
<b>SUBCONCEPTO</b>		<b>TERRITORIO</b>	<b>SIN PROVINCIALIZAR 0</b>	<b>ÁVILA 1</b>	<b>BURGOS 2</b>
23000	DIETAS		8.850	350	350
231	LOCOMOCIÓN		12.000	8.000	8.000
23100	LOCOMOCIÓN		12.000	8.000	8.000
<b>4</b>	<b>TRANSFERENCIAS CORRIENTES</b>		<b>387.550</b>		
<b>44</b>	<b>A EMPRESAS PÚBLICAS Y OTROS ENTES PÚBLICOS</b>		<b>50.000</b>		
440	A UNIVERSIDADES		50.000		
44041	CONV.UNIVERSIDAD LEÓN INFORMACIÓN AEROBIOLÓGICA		50.000		
<b>46</b>	<b>A CORPORACIONES LOCALES</b>		<b>50.000</b>		
460	A CORPORACIONES LOCALES		50.000		
46074	ACTUACIONES EN MATERIA DE SALUD		50.000		
<b>48</b>	<b>A FAMILIAS E INSTITUCIONES SIN FINES DE LUCRO</b>		<b>287.550</b>		
480	A FAMILIAS E INSTITUCIONES SIN FINES DE LUCRO		287.550		
48080	ACTUACIONES EN MATERIA DE SALUD		57.550		
480C4	PROGRAMA PREVENCIÓN Y CONTROL SIDA		230.000		
	<b>TOTAL OPERACIONES CORRIENTES</b>		<b>10.227.571</b>	<b>4.824.209</b>	<b>8.408.731</b>
<b>6</b>	<b>INVERSIONES REALES</b>		<b>4.036.793</b>		
<b>62</b>	<b>INVERS.NUEVAS FUNCIONAMIENTO OPERATIVO SERVICIOS</b>		<b>60.000</b>		
623	MAQUINARIA, INSTALACIONES Y UTILLAJE		60.000		
62301	INSTALACIONES TÉCNICAS		60.000		
<b>63</b>	<b>INVERS.REPOSICIÓN FUNCIONAM. OPERATIVO SERVICIOS</b>		<b>140.000</b>		
633	MAQUINARIA, INSTALACIONES Y UTILLAJE		140.000		
63301	INSTALACIONES TÉCNICAS		140.000		
<b>64</b>	<b>GASTOS DE INVERSIONES DE CARÁCTER INMATERIAL</b>		<b>3.836.793</b>		
640	GASTOS DE INVESTIG.,DESARROLLO Y ESTUDIOS TÉCNICOS		35.000		
64001	ESTUDIOS Y TRABAJOS TÉCNICOS		35.000		
649	OTRO INMOVILIZADO INMATERIAL		3.801.793		
64900	OTRO INMOVILIZADO INMATERIAL		3.801.793		
<b>7</b>	<b>TRANSFERENCIAS DE CAPITAL</b>		<b>750.000</b>		
<b>78</b>	<b>A FAMILIAS E INSTITUCIONES SIN FINES DE LUCRO</b>		<b>750.000</b>		
780	A FAMILIAS E INSTITUCIONES SIN FINES DE LUCRO		750.000		
7804D	INICIATIVAS DE INTERÉS SANITARIO		750.000		
	<b>TOTAL OPERACIONES DE CAPITAL</b>		<b>4.786.793</b>		





<i>Euros</i>								
	LEÓN	PALENCIA	SALAMANCA	SEGOVIA	SORIA	VALLADOLID	ZAMORA	TOTAL
	3	4	5	6	7	8	9	
23000	350	350	350	350	350	350	350	12.000
231	8.000	8.000	8.000	8.000	8.000	8.000	8.000	84.000
23100	8.000	8.000	8.000	8.000	8.000	8.000	8.000	84.000
<b>4</b>								<b>387.550</b>
<b>44</b>								<b>50.000</b>
440								50.000
44041								50.000
<b>46</b>								<b>50.000</b>
460								50.000
46074								50.000
<b>48</b>								<b>287.550</b>
480								287.550
48080								57.550
480C4								230.000
	<b>9.164.266</b>	<b>4.657.439</b>	<b>8.263.498</b>	<b>4.344.598</b>	<b>4.027.220</b>	<b>7.955.595</b>	<b>4.897.155</b>	<b>66.770.282</b>
<b>6</b>								<b>4.036.793</b>
<b>62</b>								<b>60.000</b>
623								60.000
62301								60.000
<b>63</b>								<b>140.000</b>
633								140.000
63301								140.000
<b>64</b>								<b>3.836.793</b>
640								35.000
64001								35.000
649								3.801.793
64900								3.801.793
<b>7</b>								<b>750.000</b>
<b>78</b>								<b>750.000</b>
780								750.000
7804D								750.000
								<b>4.786.793</b>



## 8.- Detalle económico territorial por programas

### PROGRAMA 313B SALUD PÚBLICA

SUBCONCEPTO		TERRITORIO	SIN PROVINCIALIZAR 0	ÁVILA 1	BURGOS 2
	TOTAL OPERACIONES NO FINANCIERAS		15.014.364	4.824.209	8.408.731
	TOTAL PROGRAMA		15.014.364	4.824.209	8.408.731



<i>Euros</i>								
	LEÓN	PALENCIA	SALAMANCA	SEGOVIA	SORIA	VALLADOLID	ZAMORA	TOTAL
	3	4	5	6	7	8	9	
	9.164.266	4.657.439	8.263.498	4.344.598	4.027.220	7.955.595	4.897.155	71.557.075
	9.164.266	4.657.439	8.263.498	4.344.598	4.027.220	7.955.595	4.897.155	71.557.075

**8.- Detalle económico territorial por programas**

PROGRAMA		321A ADMINISTRACIÓN GENERAL DE EDUCACIÓN			
SUBCONCEPTO		TERRITORIO	SIN PROVINCIALIZAR 0	ÁVILA 1	BURGOS 2
<b>1</b>	<b>GASTOS DE PERSONAL</b>		<b>11.106.778</b>	<b>1.961.490</b>	<b>3.675.834</b>
<b>10</b>	<b>ALTOS CARGOS</b>		<b>370.203</b>		
100	RETRIBUCIONES BÁSICAS		122.028		
10000	RETRIBUCIONES BÁSICAS		122.028		
101	OTRAS REMUNERACIONES		248.175		
10100	OTRAS REMUNERACIONES		248.175		
<b>12</b>	<b>FUNCIONARIOS</b>		<b>6.169.933</b>	<b>1.352.939</b>	<b>2.637.509</b>
120	RETRIBUCIONES BÁSICAS		3.273.444	792.627	1.662.401
12000	RETRIBUCIONES BÁSICAS		3.273.444	792.627	1.662.401
121	RETRIBUCIONES COMPLEMENTARIAS		2.896.489	560.312	975.108
12100	RETRIBUCIONES COMPLEMENTARIAS		2.896.489	560.312	975.108
<b>13</b>	<b>LABORAL FIJO</b>		<b>1.258.341</b>	<b>156.803</b>	<b>220.026</b>
130	RETRIBUCIONES BÁSICAS		926.499	125.325	184.022
13000	RETRIBUCIONES BÁSICAS		926.499	125.325	184.022
131	OTRAS REMUNERACIONES		331.842	31.478	36.004
13100	OTRAS REMUNERACIONES		331.842	31.478	36.004
<b>14</b>	<b>LABORAL EVENTUAL</b>		<b>224.841</b>		
140	RETRIBUCIONES BÁSICAS		180.458		
14000	RETRIBUCIONES BÁSICAS		180.458		
141	OTRAS REMUNERACIONES		44.383		
14100	OTRAS REMUNERACIONES		44.383		
<b>16</b>	<b>INCENTIVOS AL RENDIMIENTO</b>		<b>1.176.842</b>	<b>166.467</b>	<b>304.032</b>
160	PRODUCTIVIDAD		1.176.842	166.467	304.032
16000	PRODUCTIVIDAD		1.176.842	166.467	304.032
<b>17</b>	<b>CUOTAS Y PRESTACIONES A CARGO DE LA COMUNIDAD</b>		<b>1.716.051</b>	<b>285.281</b>	<b>514.267</b>
170	SEGURIDAD SOCIAL PERSONAL LABORAL		463.132	50.315	71.149
17000	SEGURIDAD SOCIAL PERSONAL LABORAL		463.132	50.315	71.149
171	SEGURIDAD SOCIAL PERSONAL NO LABORAL		1.250.919	234.966	443.118
17100	SEGURIDAD SOCIAL PERSONAL NO LABORAL		1.250.919	234.966	443.118
177	OTRAS CUOTAS		2.000		
17700	OTRAS CUOTAS		2.000		
<b>18</b>	<b>OTROS GASTOS SOCIALES A CARGO DE LA COMUNIDAD</b>		<b>190.567</b>		
180	FORMACIÓN Y PERFECCIONAMIENTO DEL PERSONAL		40.120		
18000	FORMACIÓN Y PERFECCIONAMIENTO DEL PERSONAL		40.120		



<i>Euros</i>								
	LEÓN	PALENCIA	SALAMANCA	SEGOVIA	SORIA	VALLADOLID	ZAMORA	TOTAL
	3	4	5	6	7	8	9	
<b>1</b>	<b>4.469.748</b>	<b>2.345.217</b>	<b>3.917.679</b>	<b>2.212.919</b>	<b>1.916.451</b>	<b>4.258.004</b>	<b>2.596.138</b>	<b>38.460.258</b>
<b>10</b>								<b>370.203</b>
100								122.028
10000								122.028
101								248.175
10100								248.175
<b>12</b>	<b>3.292.253</b>	<b>1.560.828</b>	<b>2.703.139</b>	<b>1.415.302</b>	<b>1.387.499</b>	<b>2.986.190</b>	<b>1.861.833</b>	<b>25.367.425</b>
120	2.008.339	962.293	1.633.928	831.353	856.976	1.797.189	1.171.145	14.989.695
12000	2.008.339	962.293	1.633.928	831.353	856.976	1.797.189	1.171.145	14.989.695
121	1.283.914	598.535	1.069.211	583.949	530.523	1.189.001	690.688	10.377.730
12100	1.283.914	598.535	1.069.211	583.949	530.523	1.189.001	690.688	10.377.730
<b>13</b>	<b>147.962</b>	<b>202.073</b>	<b>261.486</b>	<b>268.396</b>	<b>156.102</b>	<b>248.187</b>	<b>125.342</b>	<b>3.044.718</b>
130	122.015	166.308	208.009	211.638	124.663	198.698	105.984	2.373.161
13000	122.015	166.308	208.009	211.638	124.663	198.698	105.984	2.373.161
131	25.947	35.765	53.477	56.758	31.439	49.489	19.358	671.557
13100	25.947	35.765	53.477	56.758	31.439	49.489	19.358	671.557
<b>14</b>		<b>27.419</b>						<b>252.260</b>
140		19.886						200.344
14000		19.886						200.344
141		7.533						51.916
14100		7.533						51.916
<b>16</b>	<b>399.936</b>	<b>174.636</b>	<b>334.992</b>	<b>170.202</b>	<b>154.856</b>	<b>353.808</b>	<b>216.665</b>	<b>3.452.436</b>
160	399.936	174.636	334.992	170.202	154.856	353.808	216.665	3.452.436
16000	399.936	174.636	334.992	170.202	154.856	353.808	216.665	3.452.436
<b>17</b>	<b>629.597</b>	<b>380.261</b>	<b>618.062</b>	<b>359.019</b>	<b>217.994</b>	<b>669.819</b>	<b>392.298</b>	<b>5.782.649</b>
170	47.505	74.324	81.865	87.200	48.941	79.444	40.858	1.044.733
17000	47.505	74.324	81.865	87.200	48.941	79.444	40.858	1.044.733
171	582.092	305.937	536.197	271.819	169.053	590.375	351.440	4.735.916
17100	582.092	305.937	536.197	271.819	169.053	590.375	351.440	4.735.916
177								2.000
17700								2.000
<b>18</b>								<b>190.567</b>
180								40.120
18000								40.120



<b>8.- Detalle económico territorial por programas</b>					
<b>PROGRAMA 321A ADMINISTRACIÓN GENERAL DE EDUCACIÓN</b>					
<b>SUBCONCEPTO</b>		<b>TERRITORIO</b>	<b>SIN PROVINCIALIZAR 0</b>	<b>ÁVILA 1</b>	<b>BURGOS 2</b>
185	SEGUROS		150.447		
18500	SEGUROS		150.447		
<b>2</b>	<b>GASTOS CORRIENTES EN BIENES Y SERVICIOS</b>		<b>2.138.476</b>	<b>129.160</b>	<b>385.729</b>
<b>20</b>	<b>ARRENDAMIENTOS Y CÁNONES</b>		<b>11.000</b>		<b>200.000</b>
202	ARRENDAMIENTOS DE EDIFICIOS Y OTRAS CONSTRUCCIONES		11.000		200.000
20200	ARRENDAMIENTOS DE EDIFICIOS Y OTRAS CONSTRUCCIONES		11.000		200.000
205	ARRENDAMIENTOS DE MOBILIARIO Y ENSERES				
20500	ARRENDAMIENTOS DE MOBILIARIO Y ENSERES				
<b>21</b>	<b>REPARACIONES, MANTENIMIENTO Y CONSERVACIÓN</b>		<b>157.402</b>	<b>21.500</b>	<b>25.204</b>
212	EDIFICIOS Y OTRAS CONSTRUCCIONES		15.000	1.500	
21200	EDIFICIOS Y OTRAS CONSTRUCCIONES		15.000	1.500	
213	MAQUINARIA, INSTALACIONES Y UTILLAJE		23.000	14.000	4.404
21300	MAQUINARIA, INSTALACIONES Y UTILLAJE		23.000	14.000	4.404
214	ELEMENTOS DE TRANSPORTE		16.500	1.000	2.000
21400	ELEMENTOS DE TRANSPORTE		16.500	1.000	2.000
215	MOBILIARIO Y ENSERES		22.000	5.000	18.800
21500	MOBILIARIO Y ENSERES		22.000	5.000	18.800
216	EQUIPOS PARA PROCESOS DE LA INFORMACIÓN		49.302		
21600	EQUIPOS PARA PROCESOS DE LA INFORMACIÓN		49.302		
219	OTRO INMOVILIZADO MATERIAL		31.600		
21900	OTRO INMOVILIZADO MATERIAL		31.600		
<b>22</b>	<b>MATERIAL, SUMINISTROS Y OTROS</b>		<b>1.947.074</b>	<b>93.960</b>	<b>137.525</b>
220	MATERIAL DE OFICINA		362.850	15.450	14.500
22000	ORDINARIO NO INVENTARIABLE		30.000	10.000	12.000
22001	PRENSA,REVISTAS,LIBROS Y PUBLICACIONES		315.350	450	1.000
22002	MATERIAL INFORMÁTICO NO INVENTARIABLE		17.500	5.000	1.500
221	SUMINISTROS		336.769	53.005	34.500
22100	ENERGÍA ELÉCTRICA		186.971	27.000	33.400
22101	AGUA		23.500		350
22102	GAS Y CALEFACCIÓN		61.012	20.000	
22103	COMBUSTIBLE PARA VEHÍCULOS		55.486	2.000	500
22104	VESTUARIO		300	270	
22111	SUM.REPUEST.MAQUINARIA,UTILLAJE Y ELEM.TRANSPORTE		1.500	535	200
22112	SUM.MATER.ELECTRÓN.,ELÉCTRICO Y DE COMUNICACIONES		6.000	200	50
22199	OTROS SUMINISTROS		2.000	3.000	
222	COMUNICACIONES		322.000	14.300	18.000



<i>Euros</i>								
	LEÓN	PALENCIA	SALAMANCA	SEGOVIA	SORIA	VALLADOLID	ZAMORA	TOTAL
	3	4	5	6	7	8	9	
185								150.447
18500								150.447
<b>2</b>	<b>289.195</b>	<b>174.878</b>	<b>64.380</b>	<b>141.253</b>	<b>123.514</b>	<b>210.585</b>	<b>53.035</b>	<b>3.710.205</b>
<b>20</b>	<b>78.000</b>	<b>14.000</b>				<b>7.500</b>		<b>310.500</b>
202	78.000	14.000						303.000
20200	78.000	14.000						303.000
205						7.500		7.500
20500						7.500		7.500
<b>21</b>	<b>16.300</b>	<b>22.400</b>	<b>10.600</b>	<b>18.500</b>	<b>13.120</b>	<b>1.850</b>	<b>10.500</b>	<b>297.376</b>
212	1.700			12.000	3.620		700	34.520
21200	1.700			12.000	3.620		700	34.520
213	2.000	8.200	600		7.500	1.000	600	61.304
21300	2.000	8.200	600		7.500	1.000	600	61.304
214	600	700	1.000	500	2.000	600	700	25.600
21400	600	700	1.000	500	2.000	600	700	25.600
215	12.000	13.500	9.000	6.000		250	8.500	95.050
21500	12.000	13.500	9.000	6.000		250	8.500	95.050
216								49.302
21600								49.302
219								31.600
21900								31.600
<b>22</b>	<b>169.895</b>	<b>127.228</b>	<b>38.780</b>	<b>108.753</b>	<b>98.394</b>	<b>188.135</b>	<b>31.535</b>	<b>2.941.279</b>
220	23.900	18.250	11.900	12.860	23.000	17.850	12.600	513.160
22000	12.000	10.000	11.000	10.000	11.000	12.000	10.000	128.000
22001	400	1.150	600	860	1.000	350	500	321.660
22002	11.500	7.100	300	2.000	11.000	5.500	2.100	63.500
221	51.150	45.080	6.350	57.158	34.600	104.700	3.500	726.812
22100	30.000	22.300		26.348	15.600			341.619
22101		520	2.650	1.200	500			28.720
22102	15.000	15.100		21.700	15.000			147.812
22103	1.400	2.300	2.400	1.600	1.500	700	1.500	69.386
22104	250		300	600				1.720
22111	1.500	3.200					500	7.435
22112	1.500	230		2.700				10.680
22199	1.500	1.430	1.000	3.010	2.000	104.000	1.500	119.440
222	30.000	17.000	19.700	20.000	11.000	20.000	14.500	486.500

**8.- Detalle económico territorial por programas**

<b>PROGRAMA</b>		<b>321A ADMINISTRACIÓN GENERAL DE EDUCACIÓN</b>		
<b>SUBCONCEPTO</b>	<b>TERRITORIO</b>	<b>SIN PROVINCIALIZAR 0</b>	<b>ÁVILA 1</b>	<b>BURGOS 2</b>
22201	POSTALES Y TELEGRÁFICAS	90.000	14.300	18.000
22204	SERVICIOS DE TELECOMUNICACIONES	232.000		
223	TRANSPORTES	1.590	1.260	1.500
22300	TRANSPORTES	1.590	1.260	1.500
224	PRIMAS DE SEGUROS	16.500		
22400	PRIMAS DE SEGUROS	16.500		
225	TRIBUTOS	12.400	6.630	125
22500	I.B.I.	9.000	5.000	
22501	IMPUESTO DE CIRCULACIÓN DE VEHÍCULOS	2.000	70	65
22502	I.T.V.	550	60	60
22503	OTRAS TASAS	850	1.500	
226	GASTOS DIVERSOS	58.288		
22601	ATENCIONES PROTOCOLARIAS Y REPRESENTATIVAS	10.000		
22603	JURÍDICOS Y CONTENCIOSOS	10.000		
22606	REUNIONES, CONFERENCIA Y CURSOS	25.000		
22608	GASTOS DE INSERCIONES EN BOLETINES OFICIALES	6.000		
22699	OTROS GASTOS	7.288		
227	TRABAJOS REALIZADOS POR OTRAS EMPRESAS Y PROFES.	836.677	3.315	68.900
22700	LIMPIEZA Y ASEO	252.707	1.700	54.900
22701	SEGURIDAD	314.200	1.000	
22703	POSTALES			
22704	CUSTODIA, DEPÓSITO Y ALMACENAJE.		615	
22799	OTROS	269.770		14.000
<b>23</b>	<b>INDEMNIZACIONES POR RAZÓN DEL SERVICIO</b>	<b>23.000</b>	<b>13.700</b>	<b>23.000</b>
230	DIETAS	10.000	3.200	3.000
23000	DIETAS	10.000	3.200	3.000
231	LOCOMOCIÓN	3.000	10.500	20.000
23100	LOCOMOCIÓN	3.000	10.500	20.000
233	OTRAS INDEMNIZACIONES	10.000		
23300	OTRAS INDEMNIZACIONES	10.000		
	<b>TOTAL OPERACIONES CORRIENTES</b>	<b>13.245.254</b>	<b>2.090.650</b>	<b>4.061.563</b>
<b>6</b>	<b>INVERSIONES REALES</b>	<b>2.450.732</b>		
<b>62</b>	<b>INVERS.NUEVAS FUNCIONAMIENTO OPERATIVO SERVICIOS</b>	<b>86.226</b>		
627	EQUIPOS PARA PROCESOS DE LA INFORMACIÓN	86.226		
62700	EQUIPOS PARA PROCESOS DE LA INFORMACIÓN	86.226		
<b>63</b>	<b>INVERS.REPOSICIÓN FUNCIONAM. OPERATIVO SERVICIOS</b>	<b>755.061</b>		





<i>Euros</i>								
	LEÓN	PALENCIA	SALAMANCA	SEGOVIA	SORIA	VALLADOLID	ZAMORA	TOTAL
	3	4	5	6	7	8	9	
22201	30.000	17.000	19.700	20.000	11.000	20.000	14.500	254.500
22204								232.000
223	70	920	60	1.000			250	6.650
22300	70	920	60	1.000			250	6.650
224								16.500
22400								16.500
225	13.275	6.223	140	15.235	170	135	185	54.518
22500	10.000	4.576		11.800				40.376
22501	75	87	80	75	110	75	125	2.762
22502		60	60	60	60	60	60	1.030
22503	3.200	1.500		3.300				10.350
226								58.288
22601								10.000
22603								10.000
22606								25.000
22608								6.000
22699								7.288
227	51.500	39.755	630	2.500	29.624	45.450	500	1.078.851
22700	51.000	39.200		2.500	29.624	41.600	500	473.731
22701		555						315.755
22703	500							500
22704								615
22799			630			3.850		288.250
<b>23</b>	<b>25.000</b>	<b>11.250</b>	<b>15.000</b>	<b>14.000</b>	<b>12.000</b>	<b>13.100</b>	<b>11.000</b>	<b>161.050</b>
230	4.000	1.250	1.500	1.000	2.000	2.100	1.000	29.050
23000	4.000	1.250	1.500	1.000	2.000	2.100	1.000	29.050
231	21.000	10.000	13.500	13.000	10.000	11.000	10.000	122.000
23100	21.000	10.000	13.500	13.000	10.000	11.000	10.000	122.000
233								10.000
23300								10.000
	<b>4.758.943</b>	<b>2.520.095</b>	<b>3.982.059</b>	<b>2.354.172</b>	<b>2.039.965</b>	<b>4.468.589</b>	<b>2.649.173</b>	<b>42.170.463</b>
<b>6</b>	<b>17.711</b>			<b>484</b>	<b>75.000</b>			<b>2.543.927</b>
<b>62</b>								<b>86.226</b>
627								86.226
62700								86.226
<b>63</b>	<b>17.711</b>			<b>484</b>	<b>75.000</b>			<b>848.256</b>

**8.- Detalle económico territorial por programas**

PROGRAMA		321A ADMINISTRACIÓN GENERAL DE EDUCACIÓN			
SUBCONCEPTO		TERRITORIO	SIN PROVINCIALIZAR 0	ÁVILA 1	BURGOS 2
631	CONSTRUCCIONES		252.000		
63100	CONSTRUCCIONES		252.000		
633	MAQUINARIA, INSTALACIONES Y UTILLAJE		28.000		
63301	INSTALACIONES TÉCNICAS		28.000		
636	MOBILIARIO		9.500		
63600	MOBILIARIO		9.500		
637	EQUIPOS PARA PROCESOS DE LA INFORMACIÓN		339.664		
63700	EQUIPOS PARA PROCESOS DE LA INFORMACIÓN		339.664		
638	ELEMENTOS DE TRANSPORTE		125.897		
63800	ELEMENTOS DE TRANSPORTE		125.897		
<b>64</b>	<b>GASTOS DE INVERSIONES DE CARÁCTER INMATERIAL</b>		<b>1.609.445</b>		
641	CAMPAÑAS DE PROMOCIÓN		9.500		
64100	CAMPAÑAS DE PROMOCIÓN		9.500		
645	APLICACIONES INFORMÁTICAS		1.599.945		
64500	APLICACIONES INFORMÁTICAS		1.599.945		
	<b>TOTAL OPERACIONES DE CAPITAL</b>		<b>2.450.732</b>		
	<b>TOTAL OPERACIONES NO FINANCIERAS</b>		<b>15.695.986</b>	<b>2.090.650</b>	<b>4.061.563</b>
<b>8</b>	<b>ACTIVOS FINANCIEROS</b>		<b>37.564</b>		
<b>83</b>	<b>CONCESIÓN DE PRÉSTAMOS FUERA DEL SECTOR PÚBLICO</b>		<b>37.564</b>		
830	PRÉSTAMOS A CORTO PLAZO		9.000		
83003	ANTICIPOS AL PERSONAL		9.000		
831	PRÉSTAMOS A LARGO PLAZO		28.564		
83103	ANTICIPOS AL PERSONAL		28.564		
	<b>TOTAL OPERACIONES FINANCIERAS</b>		<b>37.564</b>		
	<b>TOTAL PROGRAMA</b>		<b>15.733.550</b>	<b>2.090.650</b>	<b>4.061.563</b>



<i>Euros</i>								
	LEÓN	PALENCIA	SALAMANCA	SEGOVIA	SORIA	VALLADOLID	ZAMORA	TOTAL
	3	4	5	6	7	8	9	
631					75.000			327.000
63100					75.000			327.000
633								28.000
63301								28.000
636				484				9.984
63600				484				9.984
637								339.664
63700								339.664
638	17.711							143.608
63800	17.711							143.608
<b>64</b>								<b>1.609.445</b>
641								9.500
64100								9.500
645								1.599.945
64500								1.599.945
	17.711			484	75.000			2.543.927
	4.776.654	2.520.095	3.982.059	2.354.656	2.114.965	4.468.589	2.649.173	44.714.390
<b>8</b>								<b>37.564</b>
<b>83</b>								<b>37.564</b>
830								9.000
83003								9.000
831								28.564
83103								28.564
								37.564
	4.776.654	2.520.095	3.982.059	2.354.656	2.114.965	4.468.589	2.649.173	44.751.954



<b>8.- Detalle económico territorial por programas</b>					
<b>PROGRAMA 322A ENSEÑANZA ESCOLAR</b>					
<b>SUBCONCEPTO</b>		<b>TERRITORIO</b>	<b>SIN PROVINCIALIZAR 0</b>	<b>ÁVILA 1</b>	<b>BURGOS 2</b>
<b>1</b>	<b>GASTOS DE PERSONAL</b>		<b>1.800.448</b>	<b>95.476.959</b>	<b>138.170.896</b>
<b>12</b>	<b>FUNCIONARIOS</b>		<b>737.910</b>	<b>81.011.053</b>	<b>117.346.076</b>
120	RETRIBUCIONES BÁSICAS		508.314	45.043.044	65.319.759
12000	RETRIBUCIONES BÁSICAS		508.314	45.043.044	65.319.759
121	RETRIBUCIONES COMPLEMENTARIAS		229.596	35.968.009	52.026.317
12100	RETRIBUCIONES COMPLEMENTARIAS		229.596	35.968.009	52.026.317
<b>13</b>	<b>LABORAL FIJO</b>			<b>5.328.386</b>	<b>8.667.758</b>
130	RETRIBUCIONES BÁSICAS			4.126.934	6.865.342
13000	RETRIBUCIONES BÁSICAS			4.126.934	6.865.342
131	OTRAS REMUNERACIONES			1.201.452	1.802.416
13100	OTRAS REMUNERACIONES			1.201.452	1.802.416
<b>14</b>	<b>LABORAL EVENTUAL</b>			<b>847.380</b>	<b>207.369</b>
140	RETRIBUCIONES BÁSICAS			665.339	164.044
14000	RETRIBUCIONES BÁSICAS			665.339	164.044
141	OTRAS REMUNERACIONES			182.041	43.325
14100	OTRAS REMUNERACIONES			182.041	43.325
<b>16</b>	<b>INCENTIVOS AL RENDIMIENTO</b>		<b>673.296</b>	<b>684.718</b>	<b>1.033.798</b>
160	PRODUCTIVIDAD		630	658.640	935.505
16000	PRODUCTIVIDAD		630	658.640	935.505
161	GRATIFICACIONES		672.666	26.078	98.293
16100	GRATIFICACIONES		672.666	26.078	98.293
<b>17</b>	<b>CUOTAS Y PRESTACIONES A CARGO DE LA COMUNIDAD</b>			<b>7.605.422</b>	<b>10.915.895</b>
170	SEGURIDAD SOCIAL PERSONAL LABORAL			1.879.760	2.477.840
17000	SEGURIDAD SOCIAL PERSONAL LABORAL			1.879.760	2.477.840
171	SEGURIDAD SOCIAL PERSONAL NO LABORAL			5.725.662	8.438.055
17100	SEGURIDAD SOCIAL PERSONAL NO LABORAL			5.725.662	8.438.055
<b>18</b>	<b>OTROS GASTOS SOCIALES A CARGO DE LA COMUNIDAD</b>		<b>389.242</b>		
180	FORMACIÓN Y PERFECCIONAMIENTO DEL PERSONAL		289.136		
18000	FORMACIÓN Y PERFECCIONAMIENTO DEL PERSONAL		289.136		
189	OTROS GASTOS SOCIALES		100.106		
18900	OTROS GASTOS SOCIALES		100.106		
<b>2</b>	<b>GASTOS CORRIENTES EN BIENES Y SERVICIOS</b>		<b>22.558.486</b>	<b>8.154.174</b>	<b>14.551.362</b>
<b>20</b>	<b>ARRENDAMIENTOS Y CÁNONES</b>		<b>11.500</b>		<b>148.784</b>
202	ARRENDAMIENTOS DE EDIFICIOS Y OTRAS CONSTRUCCIONES		11.500		148.784



<i>Euros</i>								
	LEÓN	PALENCIA	SALAMANCA	SEGOVIA	SORIA	VALLADOLID	ZAMORA	TOTAL
	3	4	5	6	7	8	9	
<b>1</b>	<b>188.942.774</b>	<b>76.664.927</b>	<b>144.935.862</b>	<b>99.165.560</b>	<b>57.295.608</b>	<b>185.389.574</b>	<b>91.807.271</b>	<b>1.079.649.879</b>
<b>12</b>	<b>164.043.565</b>	<b>64.237.075</b>	<b>126.125.886</b>	<b>84.254.846</b>	<b>46.580.694</b>	<b>164.903.111</b>	<b>78.085.115</b>	<b>927.325.331</b>
120	90.783.307	35.688.456	70.209.381	47.357.012	25.975.731	91.205.348	43.095.218	515.185.570
12000	90.783.307	35.688.456	70.209.381	47.357.012	25.975.731	91.205.348	43.095.218	515.185.570
121	73.260.258	28.548.619	55.916.505	36.897.834	20.604.963	73.697.763	34.989.897	412.139.761
12100	73.260.258	28.548.619	55.916.505	36.897.834	20.604.963	73.697.763	34.989.897	412.139.761
<b>13</b>	<b>12.110.320</b>	<b>6.401.427</b>	<b>8.751.952</b>	<b>6.222.935</b>	<b>4.502.807</b>	<b>9.491.693</b>	<b>7.106.940</b>	<b>68.584.218</b>
130	9.445.181	4.998.024	6.808.966	4.868.724	3.585.468	7.241.451	5.423.481	53.363.571
13000	9.445.181	4.998.024	6.808.966	4.868.724	3.585.468	7.241.451	5.423.481	53.363.571
131	2.665.139	1.403.403	1.942.986	1.354.211	917.339	2.250.242	1.683.459	15.220.647
13100	2.665.139	1.403.403	1.942.986	1.354.211	917.339	2.250.242	1.683.459	15.220.647
<b>14</b>	<b>248.998</b>	<b>173.260</b>	<b>495.894</b>	<b>238.957</b>	<b>383.337</b>	<b>456.985</b>	<b>275.507</b>	<b>3.327.687</b>
140	195.315	137.899	391.889	186.920	302.890	355.542	218.110	2.617.948
14000	195.315	137.899	391.889	186.920	302.890	355.542	218.110	2.617.948
141	53.683	35.361	104.005	52.037	80.447	101.443	57.397	709.739
14100	53.683	35.361	104.005	52.037	80.447	101.443	57.397	709.739
<b>16</b>	<b>1.562.925</b>	<b>704.702</b>	<b>1.202.299</b>	<b>818.193</b>	<b>471.557</b>	<b>1.291.631</b>	<b>638.016</b>	<b>9.081.135</b>
160	1.436.549	596.881	1.033.296	763.529	416.642	1.214.400	599.149	7.655.221
16000	1.436.549	596.881	1.033.296	763.529	416.642	1.214.400	599.149	7.655.221
161	126.376	107.821	169.003	54.664	54.915	77.231	38.867	1.425.914
16100	126.376	107.821	169.003	54.664	54.915	77.231	38.867	1.425.914
<b>17</b>	<b>10.976.966</b>	<b>5.148.463</b>	<b>8.359.831</b>	<b>7.630.629</b>	<b>5.357.213</b>	<b>9.246.154</b>	<b>5.701.693</b>	<b>70.942.266</b>
170	3.726.510	1.947.708	2.562.851	1.911.849	1.545.380	2.808.524	2.140.609	21.001.031
17000	3.726.510	1.947.708	2.562.851	1.911.849	1.545.380	2.808.524	2.140.609	21.001.031
171	7.250.456	3.200.755	5.796.980	5.718.780	3.811.833	6.437.630	3.561.084	49.941.235
17100	7.250.456	3.200.755	5.796.980	5.718.780	3.811.833	6.437.630	3.561.084	49.941.235
<b>18</b>								<b>389.242</b>
180								289.136
18000								289.136
189								100.106
18900								100.106
<b>2</b>	<b>17.663.830</b>	<b>8.791.568</b>	<b>13.067.125</b>	<b>9.493.043</b>	<b>5.057.529</b>	<b>16.001.251</b>	<b>11.194.310</b>	<b>126.532.678</b>
<b>20</b>	<b>69.600</b>		<b>311.973</b>		<b>14.929</b>	<b>20.764</b>		<b>577.550</b>
202								160.284



<b>8.- Detalle económico territorial por programas</b>					
<b>PROGRAMA 322A ENSEÑANZA ESCOLAR</b>					
<b>SUBCONCEPTO</b>		<b>TERRITORIO</b>	<b>SIN PROVINCIALIZAR 0</b>	<b>ÁVILA 1</b>	<b>BURGOS 2</b>
20200	ARRENDAMIENTOS DE EDIFICIOS Y OTRAS CONSTRUCCIONES		11.500		148.784
208	ARRENDAMIENTOS DE OTRO INMOVILIZADO MATERIAL				
20800	ARRENDAMIENTOS DE OTRO INMOVILIZADO MATERIAL				
<b>21</b>	<b>REPARACIONES, MANTENIMIENTO Y CONSERVACIÓN</b>		<b>44.971</b>	<b>12.825</b>	<b>20.475</b>
212	EDIFICIOS Y OTRAS CONSTRUCCIONES		44.971	12.825	20.475
21200	EDIFICIOS Y OTRAS CONSTRUCCIONES		44.971	12.825	20.475
<b>22</b>	<b>MATERIAL, SUMINISTROS Y OTROS</b>		<b>21.923.911</b>	<b>7.913.933</b>	<b>14.273.103</b>
220	MATERIAL DE OFICINA		336.791		
22000	ORDINARIO NO INVENTARIABLE		2.250		
22001	PRENSA,REVISTAS,LIBROS Y PUBLICACIONES		266.395		
22002	MATERIAL INFORMÁTICO NO INVENTARIABLE		68.146		
221	SUMINISTROS		267.448	461.480	961.130
22100	ENERGÍA ELÉCTRICA			292.716	504.244
22102	GAS Y CALEFACCIÓN			168.764	456.886
22107	PRODUCTOS DE CONSUMO ESPECÍFICO		264.000		
22108	SUM.MATER.DEPORTIVO, DIDÁCTICO Y CULTURAL.		3.448		
222	COMUNICACIONES		6.108.998		
22204	SERVICIOS DE TELECOMUNICACIONES		6.108.998		
223	TRANSPORTES		53.264	3.132.092	6.870.394
22300	TRANSPORTES		53.264	3.132.092	6.870.394
224	PRIMAS DE SEGUROS		530.400		
22400	PRIMAS DE SEGUROS		530.400		
226	GASTOS DIVERSOS		322.792		
22603	JURÍDICOS Y CONTENCIOSOS		140.438		
22606	REUNIONES, CONFERENCIA Y CURSOS		25.854		
22607	OPOSICIONES Y PRUEBAS SELECTIVAS		1.500		
22609	ACTIVIDADES CULTURALES Y DEPORTIVAS		135.000		
22699	OTROS GASTOS		20.000		
227	TRABAJOS REALIZADOS POR OTRAS EMPRESAS Y PROFES.		6.973.195	499.676	
22700	LIMPIEZA Y ASEO			203.933	
22701	SEGURIDAD			54.962	
22706	ESTUDIOS Y TRABAJOS TÉCNICOS		428.795		
22799	OTROS		6.544.400	240.781	
229	GASTOS FUNCIONAM. CENTROS DOCENTES NO UNIVERSIT.		7.331.023	3.820.685	6.441.579
22900	GASTOS FUNCIONAM. CENTROS DOCENTES NO UNIVERSIT.		7.331.023	3.820.685	6.441.579
<b>23</b>	<b>INDEMNIZACIONES POR RAZÓN DEL SERVICIO</b>		<b>578.104</b>	<b>227.416</b>	<b>109.000</b>
230	DIETAS		77.773	2.519	5.500



<i>Euros</i>								
	LEÓN	PALENCIA	SALAMANCA	SEGOVIA	SORIA	VALLADOLID	ZAMORA	TOTAL
	3	4	5	6	7	8	9	
20200								160.284
208	69.600		311.973		14.929	20.764		417.266
20800	69.600		311.973		14.929	20.764		417.266
<b>21</b>	<b>26.475</b>	<b>13.575</b>	<b>21.980</b>	<b>12.825</b>	<b>7.575</b>	<b>26.475</b>	<b>12.825</b>	<b>200.001</b>
212	26.475	13.575	21.980	12.825	7.575	26.475	12.825	200.001
21200	26.475	13.575	21.980	12.825	7.575	26.475	12.825	200.001
<b>22</b>	<b>17.310.415</b>	<b>8.696.993</b>	<b>12.478.672</b>	<b>9.326.218</b>	<b>4.962.735</b>	<b>15.768.443</b>	<b>10.948.485</b>	<b>123.602.908</b>
220								336.791
22000								2.250
22001								266.395
22002								68.146
221	329.713	502.635	917.854	425.234	350.519	634.441	446.960	5.297.414
22100	288.708	343.996	676.725	315.124	261.210	480.087	348.871	3.511.681
22102	41.005	158.639	241.129	110.110	89.309	154.354	98.089	1.518.285
22107								264.000
22108								3.448
222								6.108.998
22204								6.108.998
223	10.002.485	4.243.479	6.163.147	5.455.901	1.869.152	5.405.384	5.657.972	48.853.270
22300	10.002.485	4.243.479	6.163.147	5.455.901	1.869.152	5.405.384	5.657.972	48.853.270
224								530.400
22400								530.400
226								322.792
22603								140.438
22606								25.854
22607								1.500
22609								135.000
22699								20.000
227		206.671	336.465	243.225	448.278	941.259	968.230	10.616.999
22700		206.671	336.465	243.225	298.507	941.259	968.230	3.198.290
22701					46.061			101.023
22706								428.795
22799					103.710			6.888.891
229	6.978.217	3.744.208	5.061.206	3.201.858	2.294.786	8.787.359	3.875.323	51.536.244
22900	6.978.217	3.744.208	5.061.206	3.201.858	2.294.786	8.787.359	3.875.323	51.536.244
<b>23</b>	<b>257.340</b>	<b>81.000</b>	<b>254.500</b>	<b>154.000</b>	<b>72.290</b>	<b>185.569</b>	<b>233.000</b>	<b>2.152.219</b>
230	5.340	1.500	1.000	1.000	3.500	5.500	1.000	104.632



<b>8.- Detalle económico territorial por programas</b>					
<b>PROGRAMA 322A ENSEÑANZA ESCOLAR</b>					
<b>SUBCONCEPTO</b>		<b>TERRITORIO</b>	<b>SIN PROVINCIALIZAR 0</b>	<b>ÁVILA 1</b>	<b>BURGOS 2</b>
23000	DIETAS		77.773	2.519	5.500
231	LOCOMOCIÓN		197.403	223.897	102.500
23100	LOCOMOCIÓN		197.403	223.897	102.500
233	OTRAS INDEMNIZACIONES		302.928	1.000	1.000
23300	OTRAS INDEMNIZACIONES		302.928	1.000	1.000
<b>4</b>	<b>TRANSFERENCIAS CORRIENTES</b>		<b>25.949.444</b>	<b>13.566.691</b>	<b>49.933.286</b>
<b>44</b>	<b>A EMPRESAS PÚBLICAS Y OTROS ENTES PÚBLICOS</b>		<b>4.381.402</b>		
444	A FUNDACIONES PÚBLICAS DE LA COMUNIDAD DE C. Y L.		4.381.402		
44401	FUNDAC.UNIVERSIDADES Y ENSEÑANZAS SUPERIORES C.Y L		4.381.402		
<b>46</b>	<b>A CORPORACIONES LOCALES</b>		<b>6.000</b>		<b>717.628</b>
460	A CORPORACIONES LOCALES		6.000		717.628
46052	CONVENIOS MEJORA EDUCACIÓN				717.628
46073	PROGRAMAS DE CUALIFICACIÓN PROFESIONAL INICIAL		6.000		
<b>47</b>	<b>A EMPRESAS PRIVADAS</b>		<b>3.408.367</b>	<b>13.566.691</b>	<b>49.215.658</b>
470	A EMPRESAS PRIVADAS		3.408.367	13.566.691	49.215.658
47002	CENTROS CONCERTADOS		3.238.367	13.566.691	49.215.658
47030	ACTUACIONES EN FORMACIÓN PROFESIONAL		170.000		
<b>48</b>	<b>A FAMILIAS E INSTITUCIONES SIN FINES DE LUCRO</b>		<b>18.153.675</b>		
480	A FAMILIAS E INSTITUCIONES SIN FINES DE LUCRO		18.153.675		
48006	AYUDAS SEMIN.MENORES DIOCESANOS Y RELIG.IG.		2.014.390		
4802T	PROGRAMA FOMENTO LENGUAS EXTRANJERAS		1.260.000		
4803E	PROGRAMAS DE CUALIFICACIÓN PROFESIONAL INICIAL		200.000		
4803M	PREMIOS EDUCACIÓN NO UNIVERSITARIA		55.000		
4803R	FORMACIÓN PROFESIONAL BÁSICA		36.820		
4803U	AYUDAS A ENTIDADES SERVICIOS COMPLEMENT.ENSEÑANZA		777.465		
4804F	PROYECTOS DE EXCELENCIA		12.000		
48058	SUBVENCIÓN ABSENTISMO AYUDA A DOMICILIO Y COMPENS.		120.000		
48078	ASOCIAC.Y FEDERAC.DE MADRES, PADRES Y ALUMNOS		25.000		
48088	BECAS GRATUIDAD LIBROS		12.500.000		
48091	TRANSPORTE, RESIDENCIA Y MATRÍCULA		973.000		
48095	PLURIDEFICIENTES		180.000		
	<b>TOTAL OPERACIONES CORRIENTES</b>		<b>50.308.378</b>	<b>117.197.824</b>	<b>202.655.544</b>
<b>6</b>	<b>INVERSIONES REALES</b>		<b>4.909.935</b>	<b>4.438.542</b>	<b>1.658.178</b>
<b>62</b>	<b>INVERS.NUEVAS FUNCIONAMIENTO OPERATIVO SERVICIOS</b>		<b>663.093</b>	<b>3.185.695</b>	<b>140.736</b>





<i>Euros</i>								
	LEÓN	PALENCIA	SALAMANCA	SEGOVIA	SORIA	VALLADOLID	ZAMORA	TOTAL
	3	4	5	6	7	8	9	
23000	5.340	1.500	1.000	1.000	3.500	5.500	1.000	104.632
231	251.000	78.500	252.500	152.000	67.790	177.217	231.000	1.733.807
23100	251.000	78.500	252.500	152.000	67.790	177.217	231.000	1.733.807
233	1.000	1.000	1.000	1.000	1.000	2.852	1.000	313.780
23300	1.000	1.000	1.000	1.000	1.000	2.852	1.000	313.780
<b>4</b>	<b>43.222.066</b>	<b>18.181.333</b>	<b>39.664.587</b>	<b>7.324.746</b>	<b>5.994.599</b>	<b>72.822.370</b>	<b>14.296.615</b>	<b>290.955.737</b>
<b>44</b>								<b>4.381.402</b>
444								4.381.402
44401								4.381.402
<b>46</b>							<b>764.636</b>	<b>1.488.264</b>
460							764.636	1.488.264
46052							764.636	1.482.264
46073								6.000
<b>47</b>	<b>43.222.066</b>	<b>18.181.333</b>	<b>39.664.587</b>	<b>7.324.746</b>	<b>5.994.599</b>	<b>72.822.370</b>	<b>13.531.979</b>	<b>266.932.396</b>
470	43.222.066	18.181.333	39.664.587	7.324.746	5.994.599	72.822.370	13.531.979	266.932.396
47002	43.222.066	18.181.333	39.664.587	7.324.746	5.994.599	72.822.370	13.531.979	266.762.396
47030								170.000
<b>48</b>								<b>18.153.675</b>
480								18.153.675
48006								2.014.390
4802T								1.260.000
4803E								200.000
4803M								55.000
4803R								36.820
4803U								777.465
4804F								12.000
48058								120.000
48078								25.000
48088								12.500.000
48091								973.000
48095								180.000
	<b>249.828.670</b>	<b>103.637.828</b>	<b>197.667.574</b>	<b>115.983.349</b>	<b>68.347.736</b>	<b>274.213.195</b>	<b>117.298.196</b>	<b>1.497.138.294</b>
<b>6</b>	<b>4.139.744</b>	<b>2.765.490</b>	<b>4.466.861</b>	<b>4.204.788</b>	<b>713.740</b>	<b>13.251.532</b>	<b>1.621.231</b>	<b>42.170.041</b>
<b>62</b>	<b>2.263.823</b>	<b>1.591.500</b>	<b>3.470.914</b>	<b>3.459.281</b>	<b>103.950</b>	<b>12.044.415</b>	<b>33.000</b>	<b>26.956.407</b>

**8.- Detalle económico territorial por programas**

<b>PROGRAMA</b>		<b>322A ENSEÑANZA ESCOLAR</b>			
<b>SUBCONCEPTO</b>		<b>TERRITORIO</b>	<b>SIN PROVINCIALIZAR 0</b>	<b>ÁVILA 1</b>	<b>BURGOS 2</b>
621	CONSTRUCCIONES			2.963.628	82.736
62100	CONSTRUCCIONES				
621A0	CONSTRUCCIONES. INVENTARIOS ESPECIALES			2.963.628	82.736
623	MAQUINARIA, INSTALACIONES Y UTILLAJE				
62300	MAQUINARIA				
62301	INSTALACIONES TÉCNICAS				
62302	UTILLAJE				
624	FONDO BIBLIOGRÁFICO				
62400	FONDO BIBLIOGRÁFICO				
626	MOBILIARIO		663.093	222.067	58.000
62600	MOBILIARIO		663.093	222.067	58.000
627	EQUIPOS PARA PROCESOS DE LA INFORMACIÓN				
62700	EQUIPOS PARA PROCESOS DE LA INFORMACIÓN				
629	OTRO INMOVILIZADO MATERIAL				
62902	OTRO INMOVILIZADO MATERIAL				
<b>63</b>	<b>INVERS.REPOSICIÓN FUNCIONAM. OPERATIVO SERVICIOS</b>		<b>1.487.960</b>	<b>1.207.247</b>	<b>1.507.442</b>
631	CONSTRUCCIONES		410.209	1.080.465	1.333.093
63100	CONSTRUCCIONES		410.209	786.561	722.294
631A0	CONSTRUCCIONES. INVENTARIOS ESPECIALES			293.904	610.799
636	MOBILIARIO		1.077.751	126.782	174.349
63600	MOBILIARIO		1.077.751	126.782	174.349
<b>64</b>	<b>GASTOS DE INVERSIONES DE CARÁCTER INMATERIAL</b>		<b>2.758.882</b>	<b>45.600</b>	<b>10.000</b>
645	APLICACIONES INFORMÁTICAS		37.000		
64500	APLICACIONES INFORMÁTICAS		37.000		
649	OTRO INMOVILIZADO INMATERIAL		2.721.882	45.600	10.000
64900	OTRO INMOVILIZADO INMATERIAL		2.721.882	45.600	10.000
<b>7</b>	<b>TRANSFERENCIAS DE CAPITAL</b>		<b>475.000</b>	<b>120.000</b>	
<b>76</b>	<b>A CORPORACIONES LOCALES</b>			<b>120.000</b>	
760	A CORPORACIONES LOCALES			120.000	
76066	OBRAS Y EQUIPAMIENTO EN CENTROS ESCOLARES			120.000	
<b>77</b>	<b>A EMPRESAS PRIVADAS</b>		<b>150.000</b>		
770	A EMPRESAS PRIVADAS		150.000		
7700Z	FORMACIÓN PROFESIONAL DUAL		150.000		
<b>78</b>	<b>A FAMILIAS E INSTITUCIONES SIN FINES DE LUCRO</b>		<b>325.000</b>		
780	A FAMILIAS E INSTITUCIONES SIN FINES DE LUCRO		325.000		



<i>Euros</i>								
	LEÓN	PALENCIA	SALAMANCA	SEGOVIA	SORIA	VALLADOLID	ZAMORA	TOTAL
	3	4	5	6	7	8	9	
621	1.977.032	1.559.500	3.175.914	3.213.832	73.950	11.844.354		24.890.946
62100	1.500.000		200.000	192.395		1.578.265		3.470.660
621A0	477.032	1.559.500	2.975.914	3.021.437	73.950	10.266.089		21.420.286
623	103.790							103.790
62300	71.029							71.029
62301	4.647							4.647
62302	28.114							28.114
624	3.564							3.564
62400	3.564							3.564
626	160.588	32.000	295.000	245.449	30.000	183.000	33.000	1.922.197
62600	160.588	32.000	295.000	245.449	30.000	183.000	33.000	1.922.197
627	18.849							18.849
62700	18.849							18.849
629						17.061		17.061
62902						17.061		17.061
<b>63</b>	<b>1.845.221</b>	<b>1.070.990</b>	<b>993.947</b>	<b>735.707</b>	<b>509.390</b>	<b>1.120.617</b>	<b>1.588.231</b>	<b>12.066.752</b>
631	1.622.723	947.224	836.162	601.932	392.656	910.103	1.408.622	9.543.189
63100	851.953	530.329	429.635	315.647	261.771	515.647	933.100	5.757.146
631A0	770.770	416.895	406.527	286.285	130.885	394.456	475.522	3.786.043
636	222.498	123.766	157.785	133.775	116.734	210.514	179.609	2.523.563
63600	222.498	123.766	157.785	133.775	116.734	210.514	179.609	2.523.563
<b>64</b>	<b>30.700</b>	<b>103.000</b>	<b>2.000</b>	<b>9.800</b>	<b>100.400</b>	<b>86.500</b>		<b>3.146.882</b>
645								37.000
64500								37.000
649	30.700	103.000	2.000	9.800	100.400	86.500		3.109.882
64900	30.700	103.000	2.000	9.800	100.400	86.500		3.109.882
<b>7</b>	<b>302.570</b>	<b>120.000</b>	<b>150.000</b>		<b>120.000</b>	<b>150.000</b>		<b>1.437.570</b>
<b>76</b>	<b>302.570</b>	<b>120.000</b>	<b>150.000</b>		<b>120.000</b>	<b>150.000</b>		<b>962.570</b>
760	302.570	120.000	150.000		120.000	150.000		962.570
76066	302.570	120.000	150.000		120.000	150.000		962.570
<b>77</b>								<b>150.000</b>
770								150.000
7700Z								150.000
<b>78</b>								<b>325.000</b>
780								325.000



## 8.- Detalle económico territorial por programas

PROGRAMA		322A ENSEÑANZA ESCOLAR			
SUBCONCEPTO		TERRITORIO	SIN PROVINCIALIZAR 0	ÁVILA 1	BURGOS 2
7800G	COOPERACIÓN CON INSTITUCIONES		175.000		
78083	RECURSOS DE APOYO A LA ENSEÑANZA		150.000		
	<b>TOTAL OPERACIONES DE CAPITAL</b>		<b>5.384.935</b>	<b>4.558.542</b>	<b>1.658.178</b>
	<b>TOTAL OPERACIONES NO FINANCIERAS</b>		<b>55.693.313</b>	<b>121.756.366</b>	<b>204.313.722</b>
<b>8</b>	<b>ACTIVOS FINANCIEROS</b>		<b>60.000</b>		
<b>83</b>	<b>CONCESIÓN DE PRÉSTAMOS FUERA DEL SECTOR PÚBLICO</b>		<b>60.000</b>		
830	PRÉSTAMOS A CORTO PLAZO		30.000		
83003	ANTICIPOS AL PERSONAL		30.000		
831	PRÉSTAMOS A LARGO PLAZO		30.000		
83103	ANTICIPOS AL PERSONAL		30.000		
	<b>TOTAL OPERACIONES FINANCIERAS</b>		<b>60.000</b>		
	<b>TOTAL PROGRAMA</b>		<b>55.753.313</b>	<b>121.756.366</b>	<b>204.313.722</b>



<i>Euros</i>								
	LEÓN	PALENCIA	SALAMANCA	SEGOVIA	SORIA	VALLADOLID	ZAMORA	TOTAL
	3	4	5	6	7	8	9	
7800G								175.000
78083								150.000
	4.442.314	2.885.490	4.616.861	4.204.788	833.740	13.401.532	1.621.231	43.607.611
	254.270.984	106.523.318	202.284.435	120.188.137	69.181.476	287.614.727	118.919.427	1.540.745.905
8								60.000
83								60.000
830								30.000
83003								30.000
831								30.000
83103								30.000
								60.000
	254.270.984	106.523.318	202.284.435	120.188.137	69.181.476	287.614.727	118.919.427	1.540.805.905



<b>8.- Detalle económico territorial por programas</b>					
<b>PROGRAMA 322B ENSEÑANZA UNIVERSITARIA</b>					
<b>SUBCONCEPTO</b>		<b>TERRITORIO</b>	<b>SIN PROVINCIALIZAR 0</b>	<b>ÁVILA 1</b>	<b>BURGOS 2</b>
<b>1</b>	<b>GASTOS DE PERSONAL</b>		<b>925.253</b>		
<b>10</b>	<b>ALTOS CARGOS</b>		<b>57.336</b>		
100	RETRIBUCIONES BÁSICAS		19.886		
10000	RETRIBUCIONES BÁSICAS		19.886		
101	OTRAS REMUNERACIONES		37.450		
10100	OTRAS REMUNERACIONES		37.450		
<b>12</b>	<b>FUNCIONARIOS</b>		<b>670.255</b>		
120	RETRIBUCIONES BÁSICAS		363.834		
12000	RETRIBUCIONES BÁSICAS		363.834		
121	RETRIBUCIONES COMPLEMENTARIAS		306.421		
12100	RETRIBUCIONES COMPLEMENTARIAS		306.421		
<b>16</b>	<b>INCENTIVOS AL RENDIMIENTO</b>		<b>74.777</b>		
160	PRODUCTIVIDAD		74.777		
16000	PRODUCTIVIDAD		74.777		
<b>17</b>	<b>CUOTAS Y PRESTACIONES A CARGO DE LA COMUNIDAD</b>		<b>122.885</b>		
171	SEGURIDAD SOCIAL PERSONAL NO LABORAL		122.885		
17100	SEGURIDAD SOCIAL PERSONAL NO LABORAL		122.885		
<b>2</b>	<b>GASTOS CORRIENTES EN BIENES Y SERVICIOS</b>		<b>80.495</b>		
<b>22</b>	<b>MATERIAL, SUMINISTROS Y OTROS</b>		<b>19.246</b>		
223	TRANSPORTES		1.000		
22300	TRANSPORTES		1.000		
226	GASTOS DIVERSOS		3.246		
22606	REUNIONES, CONFERENCIA Y CURSOS		3.246		
227	TRABAJOS REALIZADOS POR OTRAS EMPRESAS Y PROFES.		15.000		
22706	ESTUDIOS Y TRABAJOS TÉCNICOS		10.000		
22799	OTROS		5.000		
<b>23</b>	<b>INDEMNIZACIONES POR RAZÓN DEL SERVICIO</b>		<b>61.249</b>		
230	DIETAS		7.249		
23000	DIETAS		7.249		
231	LOCOMOCIÓN		27.000		
23100	LOCOMOCIÓN		27.000		
233	OTRAS INDEMNIZACIONES		27.000		
23300	OTRAS INDEMNIZACIONES		27.000		
<b>4</b>	<b>TRANSFERENCIAS CORRIENTES</b>		<b>345.965.363</b>		



								<i>Euros</i>
	LEÓN	PALENCIA	SALAMANCA	SEGOVIA	SORIA	VALLADOLID	ZAMORA	TOTAL
	3	4	5	6	7	8	9	
<b>1</b>								<b>925.253</b>
<b>10</b>								<b>57.336</b>
100								19.886
10000								19.886
101								37.450
10100								37.450
<b>12</b>								<b>670.255</b>
120								363.834
12000								363.834
121								306.421
12100								306.421
<b>16</b>								<b>74.777</b>
160								74.777
16000								74.777
<b>17</b>								<b>122.885</b>
171								122.885
17100								122.885
<b>2</b>								<b>80.495</b>
<b>22</b>								<b>19.246</b>
223								1.000
22300								1.000
226								3.246
22606								3.246
227								15.000
22706								10.000
22799								5.000
<b>23</b>								<b>61.249</b>
230								7.249
23000								7.249
231								27.000
23100								27.000
233								27.000
23300								27.000
<b>4</b>								<b>345.965.363</b>

**8.- Detalle económico territorial por programas**

<b>PROGRAMA</b>		<b>322B ENSEÑANZA UNIVERSITARIA</b>			
<b>SUBCONCEPTO</b>		<b>TERRITORIO</b>	<b>SIN PROVINCIALIZAR 0</b>	<b>ÁVILA 1</b>	<b>BURGOS 2</b>
<b>40</b>	<b>TRANSFERENCIAS CONSOLIDABLES</b>		<b>1.061.967</b>		
401	A ENTES PÚBLICOS DE DERECHO PRIVADO		1.061.967		
40105	AGENCIA PARA LA CALIDAD DEL SISTEMA UNIVERSITARIO		1.061.967		
<b>44</b>	<b>A EMPRESAS PÚBLICAS Y OTROS ENTES PÚBLICOS</b>		<b>338.897.133</b>		
440	A UNIVERSIDADES		338.897.133		
44001	PLAN ESTABILIDAD UNIVERSIDADES		1.835.092		
44021	GASTOS FUNCIONAMIENTO UNIVERSIDADES		337.062.041		
<b>48</b>	<b>A FAMILIAS E INSTITUCIONES SIN FINES DE LUCRO</b>		<b>6.006.263</b>		
480	A FAMILIAS E INSTITUCIONES SIN FINES DE LUCRO		6.006.263		
48068	BECAS ALUMNOS		6.006.263		
	<b>TOTAL OPERACIONES CORRIENTES</b>		<b>346.971.111</b>		
<b>7</b>	<b>TRANSFERENCIAS DE CAPITAL</b>		<b>4.550.593</b>		
<b>70</b>	<b>TRANSFERENCIAS CONSOLIDABLES</b>		<b>54.755</b>		
701	A ENTES PÚBLICOS DE DERECHO PRIVADO		54.755		
70105	AGENCIA PARA LA CALIDAD DEL SISTEMA UNIVERSITARIO		54.755		
<b>74</b>	<b>A EMPRESAS PÚBLICAS Y OTROS ENTES PÚBLICOS</b>		<b>4.495.838</b>		
740	UNIVERSIDADES		4.495.838		
74014	INVERSIONES EN UNIVERSIDADES PÚBLICAS		4.495.838		
	<b>TOTAL OPERACIONES DE CAPITAL</b>		<b>4.550.593</b>		
	<b>TOTAL OPERACIONES NO FINANCIERAS</b>		<b>351.521.704</b>		
	<b>TOTAL PROGRAMA</b>		<b>351.521.704</b>		





<i>Euros</i>								
	LEÓN	PALENCIA	SALAMANCA	SEGOVIA	SORIA	VALLADOLID	ZAMORA	TOTAL
	3	4	5	6	7	8	9	
<b>40</b>								<b>1.061.967</b>
401								1.061.967
40105								1.061.967
<b>44</b>								<b>338.897.133</b>
440								338.897.133
44001								1.835.092
44021								337.062.041
<b>48</b>								<b>6.006.263</b>
480								6.006.263
48068								6.006.263
								<b>346.971.111</b>
<b>7</b>				<b>3.778.529</b>	<b>266.667</b>			<b>8.595.789</b>
<b>70</b>								<b>54.755</b>
701								54.755
70105								54.755
<b>74</b>				<b>3.778.529</b>	<b>266.667</b>			<b>8.541.034</b>
740				3.778.529	266.667			8.541.034
74014				3.778.529	266.667			8.541.034
				<b>3.778.529</b>	<b>266.667</b>			<b>8.595.789</b>
				<b>3.778.529</b>	<b>266.667</b>			<b>355.566.900</b>
				<b>3.778.529</b>	<b>266.667</b>			<b>355.566.900</b>



<b>8.- Detalle económico territorial por programas</b>					
<b>PROGRAMA 322C ENSEÑANZA AGRARIA</b>					
<b>SUBCONCEPTO</b>		<b>TERRITORIO</b>	<b>SIN PROVINCIALIZAR 0</b>	<b>ÁVILA 1</b>	<b>BURGOS 2</b>
<b>2</b>	<b>GASTOS CORRIENTES EN BIENES Y SERVICIOS</b>			<b>76.712</b>	<b>170.081</b>
<b>21</b>	<b>REPARACIONES, MANTENIMIENTO Y CONSERVACIÓN</b>			<b>7.086</b>	<b>19.595</b>
212	EDIFICIOS Y OTRAS CONSTRUCCIONES			4.500	4.616
21200	EDIFICIOS Y OTRAS CONSTRUCCIONES			4.500	4.616
213	MAQUINARIA, INSTALACIONES Y UTILLAJE			800	13.771
21300	MAQUINARIA, INSTALACIONES Y UTILLAJE			800	13.771
214	ELEMENTOS DE TRANSPORTE			1.125	365
21400	ELEMENTOS DE TRANSPORTE			1.125	365
215	MOBILIARIO Y ENSERES			661	843
21500	MOBILIARIO Y ENSERES			661	843
<b>22</b>	<b>MATERIAL, SUMINISTROS Y OTROS</b>			<b>69.626</b>	<b>150.486</b>
221	SUMINISTROS			63.819	143.717
22100	ENERGÍA ELÉCTRICA			23.000	28.200
22102	GAS Y CALEFACCIÓN			29.000	33.265
22103	COMBUSTIBLE PARA VEHÍCULOS			2.000	3.842
22105	PRODUCTOS ALIMENTICIOS			5.019	69.377
22107	PRODUCTOS DE CONSUMO ESPECÍFICO			2.000	5.000
22111	SUM.REPUEST.MAQUINARIA,UTILLAJE Y ELEM.TRANSPORTE			1.800	1.036
22199	OTROS SUMINISTROS			1.000	2.997
225	TRIBUTOS			2.500	
22503	OTRAS TASAS			2.500	
227	TRABAJOS REALIZADOS POR OTRAS EMPRESAS Y PROFES.			3.307	6.769
22700	LIMPIEZA Y ASEO			3.307	6.769
	<b>TOTAL OPERACIONES CORRIENTES</b>			<b>76.712</b>	<b>170.081</b>
<b>6</b>	<b>INVERSIONES REALES</b>		<b>1.144.735</b>		
<b>62</b>	<b>INVERS.NUEVAS FUNCIONAMIENTO OPERATIVO SERVICIOS</b>		<b>50.000</b>		
621	CONSTRUCCIONES		50.000		
62100	CONSTRUCCIONES		50.000		
<b>63</b>	<b>INVERS.REPOSICIÓN FUNCIONAM. OPERATIVO SERVICIOS</b>		<b>330.000</b>		
631	CONSTRUCCIONES		330.000		
63100	CONSTRUCCIONES		330.000		
<b>64</b>	<b>GASTOS DE INVERSIONES DE CARÁCTER INMATERIAL</b>		<b>764.735</b>		
649	OTRO INMOVILIZADO INMATERIAL		764.735		
64900	OTRO INMOVILIZADO INMATERIAL		764.735		



<i>Euros</i>								
	LEÓN	PALENCIA	SALAMANCA	SEGOVIA	SORIA	VALLADOLID	ZAMORA	TOTAL
	3	4	5	6	7	8	9	
<b>2</b>	<b>158.691</b>	<b>183.901</b>	<b>78.615</b>	<b>311.988</b>	<b>144.493</b>	<b>327.000</b>		<b>1.451.481</b>
<b>21</b>	<b>17.086</b>	<b>14.000</b>	<b>7.086</b>	<b>27.000</b>	<b>3.500</b>	<b>25.000</b>		<b>120.353</b>
212	4.500	2.000	4.500	2.000	1.500	5.000		28.616
21200	4.500	2.000	4.500	2.000	1.500	5.000		28.616
213	10.800	12.000	800	23.000		16.000		77.171
21300	10.800	12.000	800	23.000		16.000		77.171
214	1.125		1.125	2.000	2.000	4.000		11.740
21400	1.125		1.125	2.000	2.000	4.000		11.740
215	661		661					2.826
21500	661		661					2.826
<b>22</b>	<b>141.605</b>	<b>169.901</b>	<b>71.529</b>	<b>284.988</b>	<b>140.993</b>	<b>302.000</b>		<b>1.331.128</b>
221	128.800	149.000	61.594	280.000	131.500	295.500		1.253.930
22100	23.000	30.000	23.000	25.000	18.000	150.000		320.200
22102	29.000	50.000	29.000	90.000	30.000	30.000		320.265
22103	2.000	4.000	2.000	3.000	18.000			34.842
22105	70.000	60.000	2.794	150.000	55.000	98.000		510.190
22107	2.000	3.000	2.000	12.000	5.000	7.000		38.000
22111	1.800	2.000	1.800		2.500	6.000		16.936
22199	1.000		1.000		3.000	4.500		13.497
225	2.500	6.700	2.500	2.500	3.000	6.500		26.200
22503	2.500	6.700	2.500	2.500	3.000	6.500		26.200
227	10.305	14.201	7.435	2.488	6.493			50.998
22700	10.305	14.201	7.435	2.488	6.493			50.998
	<b>158.691</b>	<b>183.901</b>	<b>78.615</b>	<b>311.988</b>	<b>144.493</b>	<b>327.000</b>		<b>1.451.481</b>
<b>6</b>	<b>87.937</b>			<b>60.000</b>		<b>436.323</b>		<b>1.728.995</b>
<b>62</b>								<b>50.000</b>
621								50.000
62100								50.000
<b>63</b>								<b>330.000</b>
631								330.000
63100								330.000
<b>64</b>	<b>87.937</b>			<b>60.000</b>		<b>436.323</b>		<b>1.348.995</b>
649	87.937			60.000		436.323		1.348.995
64900	87.937			60.000		436.323		1.348.995



## 8.- Detalle económico territorial por programas

PROGRAMA		322C ENSEÑANZA AGRARIA			
SUBCONCEPTO		TERRITORIO	SIN PROVINCIALIZAR 0	ÁVILA 1	BURGOS 2
7	TRANSFERENCIAS DE CAPITAL		929.200		
74	A EMPRESAS PÚBLICAS Y OTROS ENTES PÚBLICOS		100.000		
740	UNIVERSIDADES		100.000		
74049	FORMACIÓN ESPECIALIZADA		100.000		
77	A EMPRESAS PRIVADAS		829.200		
770	A EMPRESAS PRIVADAS		829.200		
7701C	AYUDAS A ENTIDADES DE FORMACIÓN		829.200		
	TOTAL OPERACIONES DE CAPITAL		2.073.935		
	TOTAL OPERACIONES NO FINANCIERAS		2.073.935	76.712	170.081
	TOTAL PROGRAMA		2.073.935	76.712	170.081



<i>Euros</i>								
	LEÓN	PALENCIA	SALAMANCA	SEGOVIA	SORIA	VALLADOLID	ZAMORA	TOTAL
	3	4	5	6	7	8	9	
7								<b>929.200</b>
74								<b>100.000</b>
740								100.000
74049								100.000
77								<b>829.200</b>
770								829.200
7701C								829.200
	87.937			60.000		436.323		2.658.195
	246.628	183.901	78.615	371.988	144.493	763.323		4.109.676
	246.628	183.901	78.615	371.988	144.493	763.323		4.109.676

**8.- Detalle económico territorial por programas**

PROGRAMA		331A DIRECCIÓN Y SERVICIOS GRALES. DE CULTURA Y TURISMO			
SUBCONCEPTO		TERRITORIO	SIN PROVINCIALIZAR 0	ÁVILA 1	BURGOS 2
<b>1</b>	<b>GASTOS DE PERSONAL</b>		<b>4.899.370</b>	<b>622.662</b>	<b>999.896</b>
<b>10</b>	<b>ALTOS CARGOS</b>		<b>140.859</b>		
100	RETRIBUCIONES BÁSICAS		42.484		
10000	RETRIBUCIONES BÁSICAS		42.484		
101	OTRAS REMUNERACIONES		98.375		
10100	OTRAS REMUNERACIONES		98.375		
<b>12</b>	<b>FUNCIONARIOS</b>		<b>1.727.225</b>	<b>301.099</b>	<b>476.438</b>
120	RETRIBUCIONES BÁSICAS		932.035	175.651	297.270
12000	RETRIBUCIONES BÁSICAS		932.035	175.651	297.270
121	RETRIBUCIONES COMPLEMENTARIAS		795.190	125.448	179.168
12100	RETRIBUCIONES COMPLEMENTARIAS		795.190	125.448	179.168
<b>13</b>	<b>LABORAL FIJO</b>		<b>1.167.681</b>	<b>161.449</b>	<b>267.177</b>
130	RETRIBUCIONES BÁSICAS		908.416	130.709	223.907
13000	RETRIBUCIONES BÁSICAS		908.416	130.709	223.907
131	OTRAS REMUNERACIONES		259.265	30.740	43.270
13100	OTRAS REMUNERACIONES		259.265	30.740	43.270
<b>14</b>	<b>LABORAL EVENTUAL</b>		<b>433.845</b>		
140	RETRIBUCIONES BÁSICAS		315.051		
14000	RETRIBUCIONES BÁSICAS		315.051		
141	OTRAS REMUNERACIONES		118.794		
14100	OTRAS REMUNERACIONES		118.794		
<b>16</b>	<b>INCENTIVOS AL RENDIMIENTO</b>		<b>376.142</b>	<b>40.407</b>	<b>59.611</b>
160	PRODUCTIVIDAD		200.327	40.407	59.611
16000	PRODUCTIVIDAD		200.327	40.407	59.611
161	GRATIFICACIONES		175.815		
16100	GRATIFICACIONES		175.815		
<b>17</b>	<b>CUOTAS Y PRESTACIONES A CARGO DE LA COMUNIDAD</b>		<b>990.721</b>	<b>119.707</b>	<b>196.670</b>
170	SEGURIDAD SOCIAL PERSONAL LABORAL		549.838	50.962	85.607
17000	SEGURIDAD SOCIAL PERSONAL LABORAL		549.838	50.962	85.607
171	SEGURIDAD SOCIAL PERSONAL NO LABORAL		440.883	68.745	111.063
17100	SEGURIDAD SOCIAL PERSONAL NO LABORAL		440.883	68.745	111.063
<b>18</b>	<b>OTROS GASTOS SOCIALES A CARGO DE LA COMUNIDAD</b>		<b>62.897</b>		
180	FORMACIÓN Y PERFECCIONAMIENTO DEL PERSONAL		33.993		
18000	FORMACIÓN Y PERFECCIONAMIENTO DEL PERSONAL		33.993		



<i>Euros</i>								
	LEÓN	PALENCIA	SALAMANCA	SEGOVIA	SORIA	VALLADOLID	ZAMORA	TOTAL
	3	4	5	6	7	8	9	
<b>1</b>	<b>1.040.806</b>	<b>725.346</b>	<b>1.075.096</b>	<b>551.645</b>	<b>1.085.532</b>	<b>761.648</b>	<b>599.391</b>	<b>12.361.392</b>
<b>10</b>								<b>140.859</b>
100								42.484
10000								42.484
101								98.375
10100								98.375
<b>12</b>	<b>632.559</b>	<b>327.284</b>	<b>537.858</b>	<b>278.130</b>	<b>524.007</b>	<b>380.811</b>	<b>337.592</b>	<b>5.523.003</b>
120	388.212	198.025	325.377	158.844	326.352	226.828	208.200	3.236.794
12000	388.212	198.025	325.377	158.844	326.352	226.828	208.200	3.236.794
121	244.347	129.259	212.481	119.286	197.655	153.983	129.392	2.286.209
12100	244.347	129.259	212.481	119.286	197.655	153.983	129.392	2.286.209
<b>13</b>	<b>117.309</b>	<b>203.048</b>	<b>240.584</b>	<b>119.639</b>	<b>295.238</b>	<b>173.512</b>	<b>104.473</b>	<b>2.850.110</b>
130	96.367	170.242	196.031	98.261	250.171	143.171	86.991	2.304.266
13000	96.367	170.242	196.031	98.261	250.171	143.171	86.991	2.304.266
131	20.942	32.806	44.553	21.378	45.067	30.341	17.482	545.844
13100	20.942	32.806	44.553	21.378	45.067	30.341	17.482	545.844
<b>14</b>								<b>433.845</b>
140								315.051
14000								315.051
141								118.794
14100								118.794
<b>16</b>	<b>85.637</b>	<b>39.872</b>	<b>73.167</b>	<b>38.109</b>	<b>62.404</b>	<b>50.100</b>	<b>41.635</b>	<b>867.084</b>
160	85.637	39.872	73.167	38.109	62.404	50.100	41.635	691.269
16000	85.637	39.872	73.167	38.109	62.404	50.100	41.635	691.269
161								175.815
16100								175.815
<b>17</b>	<b>205.301</b>	<b>155.142</b>	<b>223.487</b>	<b>115.767</b>	<b>203.883</b>	<b>157.225</b>	<b>115.691</b>	<b>2.483.594</b>
170	36.251	64.278	75.606	38.114	93.360	54.114	32.555	1.080.685
17000	36.251	64.278	75.606	38.114	93.360	54.114	32.555	1.080.685
171	169.050	90.864	147.881	77.653	110.523	103.111	83.136	1.402.909
17100	169.050	90.864	147.881	77.653	110.523	103.111	83.136	1.402.909
<b>18</b>								<b>62.897</b>
180								33.993
18000								33.993



<b>8.- Detalle económico territorial por programas</b>					
<b>PROGRAMA 331A DIRECCIÓN Y SERVICIOS GRALES. DE CULTURA Y TURISMO</b>					
<b>SUBCONCEPTO</b>		<b>TERRITORIO</b>	<b>SIN PROVINCIALIZAR 0</b>	<b>ÁVILA 1</b>	<b>BURGOS 2</b>
185	SEGUROS		28.904		
18500	SEGUROS		28.904		
<b>2</b>	<b>GASTOS CORRIENTES EN BIENES Y SERVICIOS</b>		<b>1.927.472</b>	<b>77.678</b>	<b>120.945</b>
<b>20</b>	<b>ARRENDAMIENTOS Y CÁNONES</b>		<b>229.036</b>		<b>43.883</b>
202	ARRENDAMIENTOS DE EDIFICIOS Y OTRAS CONSTRUCCIONES		224.036		43.883
20200	ARRENDAMIENTOS DE EDIFICIOS Y OTRAS CONSTRUCCIONES		224.036		43.883
205	ARRENDAMIENTOS DE MOBILIARIO Y ENSERES		5.000		
20500	ARRENDAMIENTOS DE MOBILIARIO Y ENSERES		5.000		
<b>21</b>	<b>REPARACIONES, MANTENIMIENTO Y CONSERVACIÓN</b>		<b>150.756</b>	<b>4.927</b>	<b>13.158</b>
210	INFRAESTRUCTURA Y BIENES NATURALES				
21001	BIENES NATURALES				
212	EDIFICIOS Y OTRAS CONSTRUCCIONES		40.479	4.244	6.474
21200	EDIFICIOS Y OTRAS CONSTRUCCIONES		40.479	4.244	6.474
213	MAQUINARIA, INSTALACIONES Y UTILLAJE		53.412		3.894
21300	MAQUINARIA, INSTALACIONES Y UTILLAJE		53.412		3.894
214	ELEMENTOS DE TRANSPORTE		41.525		1.044
21400	ELEMENTOS DE TRANSPORTE		41.525		1.044
215	MOBILIARIO Y ENSERES		5.539	683	1.690
21500	MOBILIARIO Y ENSERES		5.539	683	1.690
216	EQUIPOS PARA PROCESOS DE LA INFORMACIÓN		7.230		56
21600	EQUIPOS PARA PROCESOS DE LA INFORMACIÓN		7.230		56
219	OTRO INMOVILIZADO MATERIAL		2.571		
21900	OTRO INMOVILIZADO MATERIAL		2.571		
<b>22</b>	<b>MATERIAL, SUMINISTROS Y OTROS</b>		<b>1.511.680</b>	<b>72.751</b>	<b>63.904</b>
220	MATERIAL DE OFICINA		51.001	17.000	17.000
22000	ORDINARIO NO INVENTARIABLE		40.174	10.000	10.000
22001	PRENSA,REVISTAS,LIBROS Y PUBLICACIONES		6.980	5.000	5.000
22002	MATERIAL INFORMÁTICO NO INVENTARIABLE		3.847	2.000	2.000
221	SUMINISTROS		372.173	39.829	23.824
22100	ENERGÍA ELÉCTRICA		201.509	22.215	10.853
22101	AGUA		15.319	638	49
22102	GAS Y CALEFACCIÓN		65.481	12.392	8.338
22103	COMBUSTIBLE PARA VEHÍCULOS		50.669	4.584	4.584
22105	PRODUCTOS ALIMENTICIOS				
22112	SUM.MATER.ELECTRÓN.,ELÉCTRICO Y DE COMUNICACIONES		8.258		
22199	OTROS SUMINISTROS		30.937		





								<i>Euros</i>
	LEÓN	PALENCIA	SALAMANCA	SEGOVIA	SORIA	VALLADOLID	ZAMORA	TOTAL
	3	4	5	6	7	8	9	
185								28.904
18500								28.904
<b>2</b>	<b>68.852</b>	<b>142.361</b>	<b>62.066</b>	<b>54.438</b>	<b>99.547</b>	<b>405.775</b>	<b>79.763</b>	<b>3.038.897</b>
<b>20</b>						<b>184.581</b>		<b>457.500</b>
202						184.581		452.500
20200						184.581		452.500
205								5.000
20500								5.000
<b>21</b>	<b>8.909</b>	<b>8.785</b>	<b>4.154</b>	<b>5.592</b>	<b>15.394</b>	<b>12.908</b>	<b>6.801</b>	<b>231.384</b>
210							1.713	1.713
21001							1.713	1.713
212	1.133	1.822	2.266	2.073	10.470	9.552	428	78.941
21200	1.133	1.822	2.266	2.073	10.470	9.552	428	78.941
213	1.229	3.745	1.327	1.181	1.347	2.173	1.915	70.223
21300	1.229	3.745	1.327	1.181	1.347	2.173	1.915	70.223
214	1.504	1.038		593	3.577	1.051	712	51.044
21400	1.504	1.038		593	3.577	1.051	712	51.044
215	4.831	2.180	561	1.745		132	957	18.318
21500	4.831	2.180	561	1.745		132	957	18.318
216	212						1.076	8.574
21600	212						1.076	8.574
219								2.571
21900								2.571
<b>22</b>	<b>59.943</b>	<b>133.576</b>	<b>57.912</b>	<b>48.846</b>	<b>84.153</b>	<b>208.286</b>	<b>72.962</b>	<b>2.314.013</b>
220	17.000	17.000	17.000	17.000	17.000	17.000	17.000	204.001
22000	10.000	10.000	10.000	10.000	10.000	10.000	10.000	130.174
22001	5.000	5.000	5.000	5.000	5.000	5.000	5.000	51.980
22002	2.000	2.000	2.000	2.000	2.000	2.000	2.000	21.847
221	40.319	39.076	25.180	12.596	45.581	79.871	14.922	693.371
22100	20.164	13.724	12.584		27.271	33.648		341.968
22101	351	339			1.313	982	1.724	20.715
22102	15.220	20.429	8.012	8.012	12.413	20.151	8.614	179.062
22103	4.584	4.584	4.584	4.584	4.584	4.584	4.584	91.925
22105						20.506		20.506
22112								8.258
22199								30.937

**8.- Detalle económico territorial por programas**

PROGRAMA		331A DIRECCIÓN Y SERVICIOS GRALES. DE CULTURA Y TURISMO			
SUBCONCEPTO		TERRITORIO	SIN PROVINCIALIZAR 0	ÁVILA 1	BURGOS 2
222	COMUNICACIONES		369.413		
22201	POSTALES Y TELEGRÁFICAS		181.076		
22204	SERVICIOS DE TELECOMUNICACIONES		188.337		
223	TRANSPORTES		3.819	439	439
22300	TRANSPORTES		3.819	439	439
224	PRIMAS DE SEGUROS		19.906	2.346	
22400	PRIMAS DE SEGUROS		19.906	2.346	
225	TRIBUTOS		8.304		2.855
22500	I.B.I.				2.855
22501	IMPUESTO DE CIRCULACIÓN DE VEHÍCULOS		6.731		
22503	OTRAS TASAS		1.573		
226	GASTOS DIVERSOS		97.592		
22601	ATENCIONES PROTOCOLARIAS Y REPRESENTATIVAS		4.660		
22602	PUBLICIDAD Y PROMOCIÓN		39.260		
22606	REUNIONES, CONFERENCIA Y CURSOS		3.557		
22609	ACTIVIDADES CULTURALES Y DEPORTIVAS		49.600		
22699	OTROS GASTOS		515		
227	TRABAJOS REALIZADOS POR OTRAS EMPRESAS Y PROFES.		589.472	13.137	19.786
22700	LIMPIEZA Y ASEO		133.161	13.137	3.061
22701	SEGURIDAD		268.873		2.450
22706	ESTUDIOS Y TRABAJOS TÉCNICOS		16.043		
22799	OTROS		171.395		14.275
<b>23</b>	<b>INDEMNIZACIONES POR RAZÓN DEL SERVICIO</b>		<b>35.000</b>		
230	DIETAS		24.000		
23000	DIETAS		24.000		
231	LOCOMOCIÓN		11.000		
23100	LOCOMOCIÓN		11.000		
<b>24</b>	<b>GASTOS DE PUBLICACIONES</b>		<b>1.000</b>		
240	GASTOS DE EDICIÓN Y DISTRIBUCIÓN		1.000		
24000	GASTOS DE EDICIÓN Y DISTRIBUCIÓN		1.000		
	<b>TOTAL OPERACIONES CORRIENTES</b>		<b>6.826.842</b>	<b>700.340</b>	<b>1.120.841</b>
<b>6</b>	<b>INVERSIONES REALES</b>		<b>1.046.625</b>		
<b>62</b>	<b>INVERS.NUEVAS FUNCIONAMIENTO OPERATIVO SERVICIOS</b>		<b>149.250</b>		
624	FONDO BIBLIOGRÁFICO		48.250		
62400	FONDO BIBLIOGRÁFICO		48.250		
626	MOBILIARIO		28.000		



								<i>Euros</i>
	LEÓN	PALENCIA	SALAMANCA	SEGOVIA	SORIA	VALLADOLID	ZAMORA	TOTAL
	3	4	5	6	7	8	9	
222								369.413
22201								181.076
22204								188.337
223	439	439	439	439	439	576	439	7.907
22300	439	439	439	439	439	576	439	7.907
224		29		786				23.067
22400		29		786				23.067
225	479	6.684		2.732	21.133	2.521	258	44.966
22500	479	6.684		2.732	21.133	2.179		36.062
22501						342	258	7.331
22503								1.573
226								97.592
22601								4.660
22602								39.260
22606								3.557
22609								49.600
22699								515
227	1.706	70.348	15.293	15.293		108.318	40.343	873.696
22700		70.348	15.293	15.293		25.799	1.084	277.176
22701						82.519		353.842
22706								16.043
22799	1.706						39.259	226.635
<b>23</b>								<b>35.000</b>
230								24.000
23000								24.000
231								11.000
23100								11.000
<b>24</b>								<b>1.000</b>
240								1.000
24000								1.000
	<b>1.109.658</b>	<b>867.707</b>	<b>1.137.162</b>	<b>606.083</b>	<b>1.185.079</b>	<b>1.167.423</b>	<b>679.154</b>	<b>15.400.289</b>
<b>6</b>								<b>1.046.625</b>
<b>62</b>								<b>149.250</b>
624								48.250
62400								48.250
626								28.000

**8.- Detalle económico territorial por programas**

<b>PROGRAMA</b>		<b>331A DIRECCIÓN Y SERVICIOS GRALES. DE CULTURA Y TURISMO</b>			
<b>SUBCONCEPTO</b>		<b>TERRITORIO</b>	<b>SIN PROVINCIALIZAR 0</b>	<b>ÁVILA 1</b>	<b>BURGOS 2</b>
62600	MOBILIARIO		28.000		
627	EQUIPOS PARA PROCESOS DE LA INFORMACIÓN		73.000		
62700	EQUIPOS PARA PROCESOS DE LA INFORMACIÓN		73.000		
<b>63</b>	<b>INVERS.REPOSICIÓN FUNCIONAM. OPERATIVO SERVICIOS</b>		<b>323.616</b>		
631	CONSTRUCCIONES		175.000		
63100	CONSTRUCCIONES		175.000		
637	EQUIPOS PARA PROCESOS DE LA INFORMACIÓN		148.616		
63700	EQUIPOS PARA PROCESOS DE LA INFORMACIÓN		148.616		
<b>64</b>	<b>GASTOS DE INVERSIONES DE CARÁCTER INMATERIAL</b>		<b>573.759</b>		
645	APLICACIONES INFORMÁTICAS		568.759		
64500	APLICACIONES INFORMÁTICAS		568.759		
646	PROPIEDAD INTELECTUAL E INDUSTRIAL		5.000		
64600	PROPIEDAD INTELECTUAL		5.000		
	<b>TOTAL OPERACIONES DE CAPITAL</b>		<b>1.046.625</b>		
	<b>TOTAL OPERACIONES NO FINANCIERAS</b>		<b>7.873.467</b>	<b>700.340</b>	<b>1.120.841</b>
<b>8</b>	<b>ACTIVOS FINANCIEROS</b>		<b>27.000</b>		
<b>83</b>	<b>CONCESIÓN DE PRÉSTAMOS FUERA DEL SECTOR PÚBLICO</b>		<b>27.000</b>		
830	PRÉSTAMOS A CORTO PLAZO		6.000		
83003	ANTICIPOS AL PERSONAL		6.000		
831	PRÉSTAMOS A LARGO PLAZO		21.000		
83103	ANTICIPOS AL PERSONAL		21.000		
	<b>TOTAL OPERACIONES FINANCIERAS</b>		<b>27.000</b>		
	<b>TOTAL PROGRAMA</b>		<b>7.900.467</b>	<b>700.340</b>	<b>1.120.841</b>



<i>Euros</i>								
	LEÓN	PALENCIA	SALAMANCA	SEGOVIA	SORIA	VALLADOLID	ZAMORA	TOTAL
	3	4	5	6	7	8	9	
62600								28.000
627								73.000
62700								73.000
<b>63</b>								<b>323.616</b>
631								175.000
63100								175.000
637								148.616
63700								148.616
<b>64</b>								<b>573.759</b>
645								568.759
64500								568.759
646								5.000
64600								5.000
								<b>1.046.625</b>
	<b>1.109.658</b>	<b>867.707</b>	<b>1.137.162</b>	<b>606.083</b>	<b>1.185.079</b>	<b>1.167.423</b>	<b>679.154</b>	<b>16.446.914</b>
<b>8</b>								<b>27.000</b>
<b>83</b>								<b>27.000</b>
830								6.000
83003								6.000
831								21.000
83103								21.000
								<b>27.000</b>
	<b>1.109.658</b>	<b>867.707</b>	<b>1.137.162</b>	<b>606.083</b>	<b>1.185.079</b>	<b>1.167.423</b>	<b>679.154</b>	<b>16.473.914</b>



## 8.- Detalle económico territorial por programas

PROGRAMA		334A PROMOCIÓN, FOMENTO Y APOYO A LA ACCIÓN CULTURAL			
SUBCONCEPTO		TERRITORIO	SIN PROVINCIALIZAR 0	ÁVILA 1	BURGOS 2
1	<b>GASTOS DE PERSONAL</b>		<b>4.079.883</b>	<b>1.388.003</b>	<b>1.959.429</b>
10	<b>ALTOS CARGOS</b>		<b>57.336</b>		
100	RETRIBUCIONES BÁSICAS		19.886		
10000	RETRIBUCIONES BÁSICAS		19.886		
101	OTRAS REMUNERACIONES		37.450		
10100	OTRAS REMUNERACIONES		37.450		
12	<b>FUNCIONARIOS</b>		<b>1.562.020</b>	<b>357.223</b>	<b>492.887</b>
120	RETRIBUCIONES BÁSICAS		885.900	218.243	310.470
12000	RETRIBUCIONES BÁSICAS		885.900	218.243	310.470
121	RETRIBUCIONES COMPLEMENTARIAS		676.120	138.980	182.417
12100	RETRIBUCIONES COMPLEMENTARIAS		676.120	138.980	182.417
13	<b>LABORAL FIJO</b>		<b>1.214.279</b>	<b>689.881</b>	<b>915.658</b>
130	RETRIBUCIONES BÁSICAS		945.351	551.370	743.767
13000	RETRIBUCIONES BÁSICAS		945.351	551.370	743.767
131	OTRAS REMUNERACIONES		268.928	138.511	171.891
13100	OTRAS REMUNERACIONES		268.928	138.511	156.737
13101	COMPLEMENTO ATENCIÓN CONTINUADA				15.154
14	<b>LABORAL EVENTUAL</b>		<b>238.970</b>		<b>63.050</b>
140	RETRIBUCIONES BÁSICAS		175.736		49.562
14000	RETRIBUCIONES BÁSICAS		175.736		49.562
141	OTRAS REMUNERACIONES		63.234		13.488
14100	OTRAS REMUNERACIONES		63.234		13.488
16	<b>INCENTIVOS AL RENDIMIENTO</b>		<b>208.719</b>	<b>46.458</b>	<b>62.489</b>
160	PRODUCTIVIDAD		208.719	46.458	62.489
16000	PRODUCTIVIDAD		208.719	46.458	62.489
17	<b>CUOTAS Y PRESTACIONES A CARGO DE LA COMUNIDAD</b>		<b>798.559</b>	<b>294.441</b>	<b>425.345</b>
170	SEGURIDAD SOCIAL PERSONAL LABORAL		403.493	216.753	306.303
17000	SEGURIDAD SOCIAL PERSONAL LABORAL		403.493	216.753	306.303
171	SEGURIDAD SOCIAL PERSONAL NO LABORAL		388.399	77.688	119.042
17100	SEGURIDAD SOCIAL PERSONAL NO LABORAL		388.399	77.688	119.042
177	OTRAS CUOTAS		6.667		
17700	OTRAS CUOTAS		6.667		
2	<b>GASTOS CORRIENTES EN BIENES Y SERVICIOS</b>		<b>850.519</b>	<b>287.392</b>	<b>306.777</b>
20	<b>ARRENDAMIENTOS Y CÁNONES</b>		<b>60.333</b>	<b>528</b>	<b>50.975</b>



<i>Euros</i>								
	LEÓN	PALENCIA	SALAMANCA	SEGOVIA	SORIA	VALLADOLID	ZAMORA	TOTAL
	3	4	5	6	7	8	9	
<b>1</b>	<b>1.864.421</b>	<b>2.344.505</b>	<b>2.082.850</b>	<b>1.338.086</b>	<b>2.030.724</b>	<b>1.145.735</b>	<b>1.860.625</b>	<b>20.094.261</b>
<b>10</b>								<b>57.336</b>
100								19.886
10000								19.886
101								37.450
10100								37.450
<b>12</b>	<b>451.947</b>	<b>500.373</b>	<b>579.466</b>	<b>448.616</b>	<b>582.909</b>	<b>253.646</b>	<b>425.352</b>	<b>5.654.439</b>
120	274.802	316.222	357.605	270.446	374.822	155.808	266.319	3.430.637
12000	274.802	316.222	357.605	270.446	374.822	155.808	266.319	3.430.637
121	177.145	184.151	221.861	178.170	208.087	97.838	159.033	2.223.802
12100	177.145	184.151	221.861	178.170	208.087	97.838	159.033	2.223.802
<b>13</b>	<b>950.042</b>	<b>1.297.171</b>	<b>979.197</b>	<b>541.891</b>	<b>902.634</b>	<b>696.016</b>	<b>975.135</b>	<b>9.161.904</b>
130	763.476	939.384	684.843	434.204	748.082	285.128	791.384	6.886.989
13000	763.476	939.384	684.843	434.204	748.082	285.128	791.384	6.886.989
131	186.566	357.787	294.354	107.687	154.552	410.888	183.751	2.274.915
13100	186.566	267.368	228.111	107.687	154.552	278.273	183.751	1.970.484
13101		90.419	66.243			132.615		304.431
<b>14</b>	<b>730</b>		<b>20.475</b>	<b>88</b>	<b>46.977</b>		<b>239</b>	<b>370.529</b>
140	730		15.979	88	37.985		239	280.319
14000	730		15.979	88	37.985		239	280.319
141			4.496		8.992			90.210
14100			4.496		8.992			90.210
<b>16</b>	<b>57.783</b>	<b>62.679</b>	<b>76.928</b>	<b>59.859</b>	<b>74.429</b>	<b>32.736</b>	<b>53.834</b>	<b>735.914</b>
160	57.783	62.679	76.928	59.859	74.429	32.736	53.834	735.914
16000	57.783	62.679	76.928	59.859	74.429	32.736	53.834	735.914
<b>17</b>	<b>403.919</b>	<b>484.282</b>	<b>426.784</b>	<b>287.632</b>	<b>423.775</b>	<b>163.337</b>	<b>406.065</b>	<b>4.114.139</b>
170	298.746	359.709	277.321	169.721	299.823	110.993	304.610	2.747.472
17000	298.746	359.709	277.321	169.721	299.823	110.993	304.610	2.747.472
171	105.173	124.573	149.463	117.911	123.952	52.344	101.455	1.360.000
17100	105.173	124.573	149.463	117.911	123.952	52.344	101.455	1.360.000
177								6.667
17700								6.667
<b>2</b>	<b>394.407</b>	<b>450.944</b>	<b>479.532</b>	<b>299.013</b>	<b>473.540</b>	<b>421.685</b>	<b>515.776</b>	<b>4.479.585</b>
<b>20</b>			<b>12.038</b>		<b>19.675</b>	<b>11.243</b>		<b>154.792</b>

**8.- Detalle económico territorial por programas****PROGRAMA 334A PROMOCIÓN, FOMENTO Y APOYO A LA ACCIÓN CULTURAL**

SUBCONCEPTO		TERRITORIO	SIN PROVINCIALIZAR 0	ÁVILA 1	BURGOS 2
202	ARRENDAMIENTOS DE EDIFICIOS Y OTRAS CONSTRUCCIONES		60.333	528	50.975
20200	ARRENDAMIENTOS DE EDIFICIOS Y OTRAS CONSTRUCCIONES		60.333	528	50.975
<b>21</b>	<b>REPARACIONES, MANTENIMIENTO Y CONSERVACIÓN</b>		<b>35.895</b>	<b>36.594</b>	<b>35.155</b>
210	INFRAESTRUCTURA Y BIENES NATURALES				
21000	INFRAESTRUCTURA				
21001	BIENES NATURALES				
212	EDIFICIOS Y OTRAS CONSTRUCCIONES		9.177	23.372	19.168
21200	EDIFICIOS Y OTRAS CONSTRUCCIONES		9.177	23.372	19.168
213	MAQUINARIA, INSTALACIONES Y UTILLAJE		19.646	8.572	7.642
21300	MAQUINARIA, INSTALACIONES Y UTILLAJE		19.646	8.572	7.642
215	MOBILIARIO Y ENSERES		3.249	2.489	5.090
21500	MOBILIARIO Y ENSERES		3.249	2.489	5.090
216	EQUIPOS PARA PROCESOS DE LA INFORMACIÓN		3.823	2.161	3.255
21600	EQUIPOS PARA PROCESOS DE LA INFORMACIÓN		3.823	2.161	3.255
<b>22</b>	<b>MATERIAL, SUMINISTROS Y OTROS</b>		<b>738.664</b>	<b>249.720</b>	<b>219.647</b>
220	MATERIAL DE OFICINA		4.184	7.810	23.360
22000	ORDINARIO NO INVENTARIABLE		4.184	3.326	13.760
22001	PRENSA,REVISTAS,LIBROS Y PUBLICACIONES			1.429	6.604
22002	MATERIAL INFORMÁTICO NO INVENTARIABLE			3.055	2.996
221	SUMINISTROS		249.122	182.073	115.025
22100	ENERGÍA ELÉCTRICA		97.727	129.949	110.827
22101	AGUA		17.016		
22102	GAS Y CALEFACCIÓN			48.819	
22103	COMBUSTIBLE PARA VEHÍCULOS		9.999		
22104	VESTUARIO		16.912		
22107	PRODUCTOS DE CONSUMO ESPECÍFICO		72.917		
22108	SUM.MATER.DEPORTIVO, DIDÁCTICO Y CULTURAL.		17.104		
22111	SUM.REPUEST.MAQUINARIA,UTILLAJE Y ELEM.TRANSPORTE		14.470		
22112	SUM.MATER.ELECTRÓN.,ELÉCTRICO Y DE COMUNICACIONES		2.404	3.305	2.909
22199	OTROS SUMINISTROS		573		1.289
222	COMUNICACIONES		147.588	102	103
22201	POSTALES Y TELEGRÁFICAS		3.084	102	103
22204	SERVICIOS DE TELECOMUNICACIONES		144.504		
223	TRANSPORTES		9.926	1.625	46.729
22300	TRANSPORTES		9.926	1.625	46.729
224	PRIMAS DE SEGUROS		948		
22400	PRIMAS DE SEGUROS		948		





<i>Euros</i>								
	LEÓN	PALENCIA	SALAMANCA	SEGOVIA	SORIA	VALLADOLID	ZAMORA	TOTAL
	3	4	5	6	7	8	9	
202			12.038		19.675	11.243		154.792
20200			12.038		19.675	11.243		154.792
<b>21</b>	<b>52.972</b>	<b>33.893</b>	<b>52.194</b>	<b>31.242</b>	<b>43.901</b>	<b>42.871</b>	<b>66.429</b>	<b>431.146</b>
210		1.115			3.035	4.220	5.959	14.329
21000						1.961	2.141	4.102
21001		1.115			3.035	2.259	3.818	10.227
212	40.303	2.081	46.315	23.498	27.355	27.612	40.036	258.917
21200	40.303	2.081	46.315	23.498	27.355	27.612	40.036	258.917
213	3.231	22.449	925	2.258	7.188	7.504	5.943	85.358
21300	3.231	22.449	925	2.258	7.188	7.504	5.943	85.358
215	6.354	6.060	3.495	5.486		3.535	5.223	40.981
21500	6.354	6.060	3.495	5.486		3.535	5.223	40.981
216	3.084	2.188	1.459		6.323		9.268	31.561
21600	3.084	2.188	1.459		6.323		9.268	31.561
<b>22</b>	<b>340.735</b>	<b>416.726</b>	<b>413.850</b>	<b>267.596</b>	<b>408.994</b>	<b>367.171</b>	<b>448.147</b>	<b>3.871.250</b>
220	30.251	20.428	33.566	15.286	57.711	13.760	11.218	217.574
22000	14.654	8.517	13.076	11.755	22.422	12.821	6.379	110.894
22001	10.858	6.268	17.815		30.178	705	3.471	77.328
22002	4.739	5.643	2.675	3.531	5.111	234	1.368	29.352
221	139.328	173.392	161.793	62.430	202.188	184.598	239.299	1.709.248
22100	107.059	100.281	158.066		121.387	116.469	179.900	1.121.665
22101								17.016
22102	21.791	68.546	1.194	59.354	77.742	65.967	51.857	395.270
22103								9.999
22104								16.912
22107								72.917
22108								17.104
22111								14.470
22112	8.226	2.429	1.186	2.833	2.335	279	6.531	32.437
22199	2.252	2.136	1.347	243	724	1.883	1.011	11.458
222	1.086	330					308	149.517
22201	1.086	330					308	5.013
22204								144.504
223		192	4.610	82		191	3.670	67.025
22300		192	4.610	82		191	3.670	67.025
224			3.151			312	225	4.636
22400			3.151			312	225	4.636

**8.- Detalle económico territorial por programas**

PROGRAMA		334A PROMOCIÓN, FOMENTO Y APOYO A LA ACCIÓN CULTURAL			
SUBCONCEPTO		TERRITORIO	SIN PROVINCIALIZAR 0	ÁVILA 1	BURGOS 2
225	TRIBUTOS		6.766	8.778	
22500	I.B.I.		1.414		
22503	OTRAS TASAS		315	8.778	
22504	OTROS		5.037		
226	GASTOS DIVERSOS		13.955		
22606	REUNIONES, CONFERENCIA Y CURSOS		1.301		
22608	GASTOS DE INSERCIONES EN BOLETINES OFICIALES		12.555		
22699	OTROS GASTOS		99		
227	TRABAJOS REALIZADOS POR OTRAS EMPRESAS Y PROFES.		306.175	49.332	34.430
22700	LIMPIEZA Y ASEO		147.510	49.332	34.430
22701	SEGURIDAD		135.525		
22704	CUSTODIA, DEPÓSITO Y ALMACENAJE.		13.431		
22706	ESTUDIOS Y TRABAJOS TÉCNICOS		9.709		
22799	OTROS				
<b>23</b>	<b>INDEMNIZACIONES POR RAZÓN DEL SERVICIO</b>		<b>15.627</b>	<b>550</b>	<b>1.000</b>
230	DIETAS		2.578	550	1.000
23000	DIETAS		2.578	550	1.000
231	LOCOMOCIÓN		10.759		
23100	LOCOMOCIÓN		10.759		
233	OTRAS INDEMNIZACIONES		2.290		
23300	OTRAS INDEMNIZACIONES		2.290		
<b>4</b>	<b>TRANSFERENCIAS CORRIENTES</b>				<b>125.000</b>
<b>44</b>	<b>A EMPRESAS PÚBLICAS Y OTROS ENTES PÚBLICOS</b>				<b>95.000</b>
443	A OTROS ENTES PÚBLICOS				
44303	ACTUACIONES DIFUSIÓN MUSEOS				
445	A OTRAS FUNDACIONES PÚBLICAS				95.000
44505	INSTITUTO CASTELLANO LEONÉS DE LA LENGUA				95.000
<b>48</b>	<b>A FAMILIAS E INSTITUCIONES SIN FINES DE LUCRO</b>				<b>30.000</b>
480	A FAMILIAS E INSTITUCIONES SIN FINES DE LUCRO				30.000
48004	ACTUACIONES DE CARÁCTER SOCIO-CULTURAL				30.000
	<b>TOTAL OPERACIONES CORRIENTES</b>		<b>4.930.402</b>	<b>1.675.395</b>	<b>2.391.206</b>
<b>6</b>	<b>INVERSIONES REALES</b>		<b>4.005.547</b>		
<b>62</b>	<b>INVERS.NUEVAS FUNCIONAMIENTO OPERATIVO SERVICIOS</b>		<b>677.863</b>		
624	FONDO BIBLIOGRÁFICO		677.863		
62400	FONDO BIBLIOGRÁFICO		677.863		



								<i>Euros</i>
	LEÓN	PALENCIA	SALAMANCA	SEGOVIA	SORIA	VALLADOLID	ZAMORA	TOTAL
	3	4	5	6	7	8	9	
225	10.308	4.113	14.845	30.205	716	405	1.114	77.250
22500								1.414
22503	10.308	4.113	14.845	30.205	716	405	1.114	70.799
22504								5.037
226								13.955
22606								1.301
22608								12.555
22699								99
227	159.762	218.271	195.885	159.593	148.379	167.905	192.313	1.632.045
22700	159.762	140.943	162.961	93.059	148.379	81.862	133.816	1.152.054
22701		77.328	28.881	63.208		79.368	58.497	442.807
22704			301					13.732
22706								9.709
22799			3.742	3.326		6.675		13.743
<b>23</b>	<b>700</b>	<b>325</b>	<b>1.450</b>	<b>175</b>	<b>970</b>	<b>400</b>	<b>1.200</b>	<b>22.397</b>
230	700	325	1.450	175	970	400	1.200	9.348
23000	700	325	1.450	175	970	400	1.200	9.348
231								10.759
23100								10.759
233								2.290
23300								2.290
<b>4</b>	<b>15.000</b>			<b>90.000</b>		<b>91.000</b>		<b>321.000</b>
<b>44</b>				<b>90.000</b>				<b>185.000</b>
443				90.000				90.000
44303				90.000				90.000
445								95.000
44505								95.000
<b>48</b>	<b>15.000</b>					<b>91.000</b>		<b>136.000</b>
480	15.000					91.000		136.000
48004	15.000					91.000		136.000
	<b>2.273.828</b>	<b>2.795.449</b>	<b>2.562.382</b>	<b>1.727.099</b>	<b>2.504.264</b>	<b>1.658.420</b>	<b>2.376.401</b>	<b>24.894.846</b>
<b>6</b>								<b>4.005.547</b>
<b>62</b>								<b>677.863</b>
624								677.863
62400								677.863



<b>8.- Detalle económico territorial por programas</b>					
<b>PROGRAMA 334A PROMOCIÓN, FOMENTO Y APOYO A LA ACCIÓN CULTURAL</b>					
<b>SUBCONCEPTO</b>		<b>TERRITORIO</b>	<b>SIN PROVINCIALIZAR 0</b>	<b>ÁVILA 1</b>	<b>BURGOS 2</b>
63	<b>INVERS.REPOSICIÓN FUNCIONAM. OPERATIVO SERVICIOS</b>		<b>150.000</b>		
631	CONSTRUCCIONES		150.000		
63100	CONSTRUCCIONES		150.000		
64	<b>GASTOS DE INVERSIONES DE CARÁCTER INMATERIAL</b>		<b>3.177.684</b>		
640	GASTOS DE INVESTIG.,DESARROLLO Y ESTUDIOS TÉCNICOS		255.000		
64001	ESTUDIOS Y TRABAJOS TÉCNICOS		255.000		
641	CAMPAÑAS DE PROMOCIÓN		2.922.684		
64100	CAMPAÑAS DE PROMOCIÓN		2.922.684		
7	<b>TRANSFERENCIAS DE CAPITAL</b>		<b>15.837.466</b>		<b>300.000</b>
74	<b>A EMPRESAS PÚBLICAS Y OTROS ENTES PÚBLICOS</b>		<b>14.431.462</b>		<b>250.000</b>
740	UNIVERSIDADES		50.020		
74011	PROYECTOS INVESTIG.UNIVERSID.PÚBLICAS Y ORG.PÚBLIC		50.020		
74055	CENTRO INTERNACIONAL DEL ESPAÑOL. UNIV. SALAMANCA				
744	A FUNDACIONES PÚBLICAS DE LA COMUNIDAD DE C. Y L.		14.366.442		
74403	FUNDACIÓN SIGLO PARA EL TURISMO Y LAS ARTES		14.366.442		
745	A OTRAS FUNDACIONES PÚBLICAS		15.000		250.000
74502	INSTITUTO CASTELLANO LEONÉS DE LA LENGUA				250.000
74510	PROMOCIÓN Y DIFUSIÓN CULTURAL		15.000		
76	<b>A CORPORACIONES LOCALES</b>		<b>423.980</b>		<b>50.000</b>
760	A CORPORACIONES LOCALES		423.980		50.000
76007	ACTIVIDADES CULTURALES		403.000		
7600G	PROMOCIÓN Y DIFUSIÓN CULTURAL		20.980		50.000
77	<b>A EMPRESAS PRIVADAS</b>		<b>982.024</b>		
770	A EMPRESAS PRIVADAS		982.024		
7700Q	PROMOCIÓN Y DIFUSIÓN CULTURAL		982.024		
78	<b>A FAMILIAS E INSTITUCIONES SIN FINES DE LUCRO</b>				
780	A FAMILIAS E INSTITUCIONES SIN FINES DE LUCRO				
78048	PROMOCIÓN Y DIFUSIÓN CULTURAL				
	<b>TOTAL OPERACIONES DE CAPITAL</b>		<b>19.843.013</b>		<b>300.000</b>
	<b>TOTAL OPERACIONES NO FINANCIERAS</b>		<b>24.773.415</b>	<b>1.675.395</b>	<b>2.691.206</b>
	<b>TOTAL PROGRAMA</b>		<b>24.773.415</b>	<b>1.675.395</b>	<b>2.691.206</b>



<i>Euros</i>								
	LEÓN	PALENCIA	SALAMANCA	SEGOVIA	SORIA	VALLADOLID	ZAMORA	TOTAL
	3	4	5	6	7	8	9	
<b>63</b>								<b>150.000</b>
631								150.000
63100								150.000
<b>64</b>								<b>3.177.684</b>
640								255.000
64001								255.000
641								2.922.684
64100								2.922.684
<b>7</b>	<b>15.000</b>		<b>395.000</b>			<b>271.000</b>		<b>16.818.466</b>
<b>74</b>			<b>250.000</b>					<b>14.931.462</b>
740			250.000					300.020
74011								50.020
74055			250.000					250.000
744								14.366.442
74403								14.366.442
745								265.000
74502								250.000
74510								15.000
<b>76</b>						<b>144.000</b>		<b>617.980</b>
760						144.000		617.980
76007								403.000
7600G						144.000		214.980
<b>77</b>								<b>982.024</b>
770								982.024
7700Q								982.024
<b>78</b>	<b>15.000</b>		<b>145.000</b>			<b>127.000</b>		<b>287.000</b>
780	15.000		145.000			127.000		287.000
78048	15.000		145.000			127.000		287.000
	<b>15.000</b>		<b>395.000</b>			<b>271.000</b>		<b>20.824.013</b>
	<b>2.288.828</b>	<b>2.795.449</b>	<b>2.957.382</b>	<b>1.727.099</b>	<b>2.504.264</b>	<b>1.929.420</b>	<b>2.376.401</b>	<b>45.718.859</b>
	<b>2.288.828</b>	<b>2.795.449</b>	<b>2.957.382</b>	<b>1.727.099</b>	<b>2.504.264</b>	<b>1.929.420</b>	<b>2.376.401</b>	<b>45.718.859</b>

**8.- Detalle económico territorial por programas**

<b>PROGRAMA</b>		<b>336A FOMENTO Y APOYO A LA ACTIVIDAD DEPORTIVA</b>			
<b>SUBCONCEPTO</b>		<b>TERRITORIO</b>	<b>SIN PROVINCIALIZAR 0</b>	<b>ÁVILA 1</b>	<b>BURGOS 2</b>
<b>1</b>	<b>GASTOS DE PERSONAL</b>		<b>1.594.622</b>	<b>94.511</b>	<b>168.116</b>
<b>10</b>	<b>ALTOS CARGOS</b>		<b>57.336</b>		
100	RETRIBUCIONES BÁSICAS		19.886		
10000	RETRIBUCIONES BÁSICAS		19.886		
101	OTRAS REMUNERACIONES		37.450		
10100	OTRAS REMUNERACIONES		37.450		
<b>12</b>	<b>FUNCIONARIOS</b>		<b>888.792</b>	<b>49.653</b>	<b>117.717</b>
120	RETRIBUCIONES BÁSICAS		490.540	27.498	76.875
12000	RETRIBUCIONES BÁSICAS		490.540	27.498	76.875
121	RETRIBUCIONES COMPLEMENTARIAS		398.252	22.155	40.842
12100	RETRIBUCIONES COMPLEMENTARIAS		398.252	22.155	40.842
<b>13</b>	<b>LABORAL FIJO</b>		<b>88.511</b>	<b>22.315</b>	<b>4.953</b>
130	RETRIBUCIONES BÁSICAS		62.829	17.536	
13000	RETRIBUCIONES BÁSICAS		62.829	17.536	
131	OTRAS REMUNERACIONES		25.682	4.779	4.953
13100	OTRAS REMUNERACIONES		25.682	4.779	
13101	COMPLEMENTO ATENCIÓN CONTINUADA				4.953
<b>14</b>	<b>LABORAL EVENTUAL</b>		<b>181.432</b>		
140	RETRIBUCIONES BÁSICAS		143.135		
14000	RETRIBUCIONES BÁSICAS		143.135		
141	OTRAS REMUNERACIONES		38.297		
14100	OTRAS REMUNERACIONES		38.297		
<b>16</b>	<b>INCENTIVOS AL RENDIMIENTO</b>		<b>112.621</b>	<b>6.338</b>	<b>13.714</b>
160	PRODUCTIVIDAD		112.621	6.338	13.714
16000	PRODUCTIVIDAD		112.621	6.338	13.714
<b>17</b>	<b>CUOTAS Y PRESTACIONES A CARGO DE LA COMUNIDAD</b>		<b>265.930</b>	<b>16.205</b>	<b>31.732</b>
170	SEGURIDAD SOCIAL PERSONAL LABORAL		26.719	6.966	
17000	SEGURIDAD SOCIAL PERSONAL LABORAL		26.719	6.966	
171	SEGURIDAD SOCIAL PERSONAL NO LABORAL		239.211	9.239	31.732
17100	SEGURIDAD SOCIAL PERSONAL NO LABORAL		239.211	9.239	31.732
<b>2</b>	<b>GASTOS CORRIENTES EN BIENES Y SERVICIOS</b>		<b>631.398</b>	<b>27.987</b>	<b>400</b>
<b>20</b>	<b>ARRENDAMIENTOS Y CÁNONES</b>				
203	ARRENDAMIENTOS MAQUINARIA,INSTALACIONES Y UTILLAJE				
20300	ARRENDAMIENTOS MAQUINARIA,INSTALACIONES Y UTILLAJE				



<i>Euros</i>								
	LEÓN	PALENCIA	SALAMANCA	SEGOVIA	SORIA	VALLADOLID	ZAMORA	TOTAL
	3	4	5	6	7	8	9	
<b>1</b>	<b>49.140</b>	<b>761.307</b>	<b>491.780</b>	<b>30.910</b>	<b>58.698</b>	<b>1.198.829</b>	<b>107.109</b>	<b>4.555.022</b>
<b>10</b>								<b>57.336</b>
100								19.886
10000								19.886
101								37.450
10100								37.450
<b>12</b>	<b>38.281</b>	<b>112.833</b>	<b>70.997</b>	<b>21.803</b>	<b>41.966</b>	<b>176.831</b>	<b>79.269</b>	<b>1.598.142</b>
120	23.688	75.272	38.051	14.500	27.373	110.957	48.413	933.167
12000	23.688	75.272	38.051	14.500	27.373	110.957	48.413	933.167
121	14.593	37.561	32.946	7.303	14.593	65.874	30.856	664.975
12100	14.593	37.561	32.946	7.303	14.593	65.874	30.856	664.975
<b>13</b>		<b>447.253</b>	<b>313.186</b>			<b>738.525</b>		<b>1.614.743</b>
130		341.493	225.022			538.461		1.185.341
13000		341.493	225.022			538.461		1.185.341
131		105.760	88.164			200.064		429.402
13100		76.216	66.520			145.903		319.100
13101		29.544	21.644			54.161		110.302
<b>14</b>		<b>21.163</b>	<b>74</b>					<b>202.669</b>
140		16.476	74					159.685
14000		16.476	74					159.685
141		4.687						42.984
14100		4.687						42.984
<b>16</b>	<b>4.928</b>	<b>13.029</b>	<b>8.283</b>	<b>2.983</b>	<b>4.928</b>	<b>22.671</b>	<b>8.283</b>	<b>197.778</b>
160	4.928	13.029	8.283	2.983	4.928	22.671	8.283	197.778
16000	4.928	13.029	8.283	2.983	4.928	22.671	8.283	197.778
<b>17</b>	<b>5.931</b>	<b>167.029</b>	<b>99.240</b>	<b>6.124</b>	<b>11.804</b>	<b>260.802</b>	<b>19.557</b>	<b>884.354</b>
170		140.981	88.972			211.066		474.704
17000		140.981	88.972			211.066		474.704
171	5.931	26.048	10.268	6.124	11.804	49.736	19.557	409.650
17100	5.931	26.048	10.268	6.124	11.804	49.736	19.557	409.650
<b>2</b>	<b>174</b>	<b>491.956</b>	<b>284.222</b>	<b>200</b>	<b>700</b>	<b>1.182.628</b>	<b>300</b>	<b>2.619.965</b>
<b>20</b>		<b>1.250</b>				<b>1.250</b>		<b>2.500</b>
203		1.250				1.250		2.500
20300		1.250				1.250		2.500

**8.- Detalle económico territorial por programas**

<b>PROGRAMA 336A FOMENTO Y APOYO A LA ACTIVIDAD DEPORTIVA</b>					
<b>SUBCONCEPTO</b>		<b>TERRITORIO</b>	<b>SIN PROVINCIALIZAR 0</b>	<b>ÁVILA 1</b>	<b>BURGOS 2</b>
<b>21</b>	<b>REPARACIONES, MANTENIMIENTO Y CONSERVACIÓN</b>			<b>12.521</b>	
212	EDIFICIOS Y OTRAS CONSTRUCCIONES			1.287	
21200	EDIFICIOS Y OTRAS CONSTRUCCIONES			1.287	
213	MAQUINARIA, INSTALACIONES Y UTILLAJE			11.234	
21300	MAQUINARIA, INSTALACIONES Y UTILLAJE			11.234	
215	MOBILIARIO Y ENSERES				
21500	MOBILIARIO Y ENSERES				
<b>22</b>	<b>MATERIAL, SUMINISTROS Y OTROS</b>		<b>624.998</b>	<b>15.066</b>	
220	MATERIAL DE OFICINA		1.069		
22000	ORDINARIO NO INVENTARIABLE				
22001	PRENSA,REVISTAS,LIBROS Y PUBLICACIONES		1.069		
22002	MATERIAL INFORMÁTICO NO INVENTARIABLE				
221	SUMINISTROS		105.767	5.878	
22100	ENERGÍA ELÉCTRICA				
22101	AGUA				
22102	GAS Y CALEFACCIÓN			2.671	
22103	COMBUSTIBLE PARA VEHÍCULOS				
22104	VESTUARIO			1.069	
22105	PRODUCTOS ALIMENTICIOS				
22106	PRODUCTOS FARMACÉUTICOS			1.069	
22107	PRODUCTOS DE CONSUMO ESPECÍFICO				
22108	SUM.MATER.DEPORTIVO, DIDÁCTICO Y CULTURAL.		105.767		
22109	LENCERÍA				
22111	SUM.REPUEST.MAQUINARIA,UTILLAJE Y ELEM.TRANSPORTE			1.069	
22112	SUM.MATER.ELECTRÓN.,ELÉCTRICO Y DE COMUNICACIONES				
22199	OTROS SUMINISTROS				
222	COMUNICACIONES		7.478		
22204	SERVICIOS DE TELECOMUNICACIONES		7.478		
223	TRANSPORTES		51.282		
22300	TRANSPORTES		51.282		
224	PRIMAS DE SEGUROS		79.059		
22400	PRIMAS DE SEGUROS		79.059		
225	TRIBUTOS				
22500	I.B.I.				
22502	I.T.V.				
22503	OTRAS TASAS				
226	GASTOS DIVERSOS		347.090		





<i>Euros</i>								
	LEÓN	PALENCIA	SALAMANCA	SEGOVIA	SORIA	VALLADOLID	ZAMORA	TOTAL
	3	4	5	6	7	8	9	
<b>21</b>		<b>12.520</b>	<b>15.096</b>			<b>67.638</b>		<b>107.775</b>
212		9.010	10.298			45.520		66.115
21200		9.010	10.298			45.520		66.115
213		702	3.862			17.553		33.351
21300		702	3.862			17.553		33.351
215		2.808	936			4.565		8.309
21500		2.808	936			4.565		8.309
<b>22</b>	<b>74</b>	<b>477.986</b>	<b>268.726</b>			<b>1.113.440</b>		<b>2.500.290</b>
220		2.779	7.372			6.624		17.844
22000		1.069	5.449			2.991		9.509
22001		641	641			1.069		3.420
22002		1.069	1.282			2.564		4.915
221		274.569	241.574			556.119		1.183.907
22100		70.512	49.480			168.801		288.793
22101		14.957	2.136			29.914		47.007
22102		66.238	69.443			86.574		224.926
22103		534				2.671		3.205
22104		4.273	4.273			4.808		14.423
22105		90.811	94.015			224.356		409.182
22106		1.069	1.069			1.069		4.276
22107		5.876				2.136		8.012
22108		2.136	1.069					108.972
22109		1.069				1.603		2.672
22111		5.342	9.406			6.410		22.227
22112		1.069				3.205		4.274
22199		10.683	10.683			24.572		45.938
222		1.389						8.867
22204		1.389						8.867
223		534						51.816
22300		534						51.816
224								79.059
22400								79.059
225	74	50.747	19.780			46.580		117.181
22500	74	44.871	13.034			45.405		103.384
22502			123					123
22503		5.876	6.623			1.175		13.674
226								347.090

**8.- Detalle económico territorial por programas**

<b>PROGRAMA</b>		<b>336A FOMENTO Y APOYO A LA ACTIVIDAD DEPORTIVA</b>			
<b>SUBCONCEPTO</b>		<b>TERRITORIO</b>	<b>SIN PROVINCIALIZAR 0</b>	<b>ÁVILA 1</b>	<b>BURGOS 2</b>
22606	REUNIONES, CONFERENCIA Y CURSOS		16.025		
22609	ACTIVIDADES CULTURALES Y DEPORTIVAS		331.065		
227	TRABAJOS REALIZADOS POR OTRAS EMPRESAS Y PROFES.		33.253	9.188	
22700	LIMPIEZA Y ASEO			9.188	
22701	SEGURIDAD		8.547		
22706	ESTUDIOS Y TRABAJOS TÉCNICOS				
22799	OTROS		24.706		
<b>23</b>	<b>INDEMNIZACIONES POR RAZÓN DEL SERVICIO</b>		<b>6.400</b>	<b>400</b>	<b>400</b>
230	DIETAS		3.200	200	200
23000	DIETAS		3.200	200	200
231	LOCOMOCIÓN		3.200	200	200
23100	LOCOMOCIÓN		3.200	200	200
<b>4</b>	<b>TRANSFERENCIAS CORRIENTES</b>		<b>400.000</b>		
<b>44</b>	<b>A EMPRESAS PÚBLICAS Y OTROS ENTES PÚBLICOS</b>				
445	A OTRAS FUNDACIONES PÚBLICAS				
44504	FUNDACIÓN ALTO ENTREN.Y PROM.DEPORT.PROV.SORIA				
<b>48</b>	<b>A FAMILIAS E INSTITUCIONES SIN FINES DE LUCRO</b>		<b>400.000</b>		
480	A FAMILIAS E INSTITUCIONES SIN FINES DE LUCRO		400.000		
4801T	PROMOCIÓN DEPORTIVA				
4802C	BECAS Y PREMIOS A DEPORTISTAS		400.000		
	<b>TOTAL OPERACIONES CORRIENTES</b>		<b>2.626.020</b>	<b>122.498</b>	<b>168.516</b>
<b>6</b>	<b>INVERSIONES REALES</b>		<b>914.724</b>		
<b>62</b>	<b>INVERS.NUEVAS FUNCIONAMIENTO OPERATIVO SERVICIOS</b>		<b>151.400</b>		
621	CONSTRUCCIONES		120.300		
62100	CONSTRUCCIONES		120.300		
629	OTRO INMOVILIZADO MATERIAL		31.100		
62902	OTRO INMOVILIZADO MATERIAL		31.100		
<b>63</b>	<b>INVERS.REPOSICIÓN FUNCIONAM. OPERATIVO SERVICIOS</b>		<b>481.324</b>		
631	CONSTRUCCIONES		376.024		
63100	CONSTRUCCIONES		376.024		
633	MAQUINARIA, INSTALACIONES Y UTILLAJE		61.500		
63301	INSTALACIONES TÉCNICAS		61.500		
639	OTRO INMOVILIZADO MATERIAL		43.800		
63900	OTRO INMOVILIZADO MATERIAL		43.800		



<i>Euros</i>								
	LEÓN	PALENCIA	SALAMANCA	SEGOVIA	SORIA	VALLADOLID	ZAMORA	TOTAL
	3	4	5	6	7	8	9	
22606								16.025
22609								331.065
227		147.968				504.117		694.526
22700		147.968				87.071		244.227
22701								8.547
22706						1.069		1.069
22799						415.977		440.683
<b>23</b>	<b>100</b>	<b>200</b>	<b>400</b>	<b>200</b>	<b>700</b>	<b>300</b>	<b>300</b>	<b>9.400</b>
230		100	200	100	400	200	100	4.700
23000		100	200	100	400	200	100	4.700
231	100	100	200	100	300	100	200	4.700
23100	100	100	200	100	300	100	200	4.700
<b>4</b>		<b>26.978</b>			<b>162.999</b>			<b>589.977</b>
<b>44</b>					<b>120.000</b>			<b>120.000</b>
445					120.000			120.000
44504					120.000			120.000
<b>48</b>		<b>26.978</b>			<b>42.999</b>			<b>469.977</b>
480		26.978			42.999			469.977
4801T		26.978			42.999			69.977
4802C								400.000
	<b>49.314</b>	<b>1.280.241</b>	<b>776.002</b>	<b>31.110</b>	<b>222.397</b>	<b>2.381.457</b>	<b>107.409</b>	<b>7.764.964</b>
<b>6</b>								<b>914.724</b>
<b>62</b>								<b>151.400</b>
621								120.300
62100								120.300
629								31.100
62902								31.100
<b>63</b>								<b>481.324</b>
631								376.024
63100								376.024
633								61.500
63301								61.500
639								43.800
63900								43.800

**8.- Detalle económico territorial por programas**

<b>PROGRAMA</b>		<b>336A FOMENTO Y APOYO A LA ACTIVIDAD DEPORTIVA</b>			
<b>SUBCONCEPTO</b>		<b>TERRITORIO</b>	<b>SIN PROVINCIALIZAR 0</b>	<b>ÁVILA 1</b>	<b>BURGOS 2</b>
<b>64</b>	<b>GASTOS DE INVERSIONES DE CARÁCTER INMATERIAL</b>		<b>282.000</b>		
640	GASTOS DE INVESTIG.,DESARROLLO Y ESTUDIOS TÉCNICOS		50.000		
64001	ESTUDIOS Y TRABAJOS TÉCNICOS		50.000		
641	CAMPAÑAS DE PROMOCIÓN		157.000		
64100	CAMPAÑAS DE PROMOCIÓN		157.000		
649	OTRO INMOVILIZADO INMATERIAL		75.000		
64900	OTRO INMOVILIZADO INMATERIAL		75.000		
<b>7</b>	<b>TRANSFERENCIAS DE CAPITAL</b>		<b>4.541.539</b>		
<b>74</b>	<b>A EMPRESAS PÚBLICAS Y OTROS ENTES PÚBLICOS</b>		<b>112.000</b>		
740	UNIVERSIDADES		112.000		
74000	PROMOCIÓN DEPORTIVA UNIVERSIDADES		112.000		
<b>76</b>	<b>A CORPORACIONES LOCALES</b>		<b>200.000</b>		
760	A CORPORACIONES LOCALES		200.000		
76047	PROMOCIÓN PRÁCTICA DEPORTIVA				
76060	CONST.AMPLIAC.Y EQUIPAM.INSTALAC.DEPORT.PÚBLICAS		200.000		
<b>77</b>	<b>A EMPRESAS PRIVADAS</b>		<b>60.604</b>		
770	A EMPRESAS PRIVADAS		60.604		
7700V	PROMOCIÓN DEPORTIVA		60.604		
<b>78</b>	<b>A FAMILIAS E INSTITUCIONES SIN FINES DE LUCRO</b>		<b>4.168.935</b>		
780	A FAMILIAS E INSTITUCIONES SIN FINES DE LUCRO		4.168.935		
78011	PROMOCIÓN DEPORTIVA ACONTECIM. EXTRAORDINARIOS		610.467		
78064	PROMOCIÓN DEPORTIVA INSTITUCIONES		2.569.798		
78073	FF.TT. CENTROS DE TECNIFICACIÓN		974.670		
78080	PROMOCIÓN DEPORTIVA UNIVERSIDADES PRIVADAS		14.000		
	<b>TOTAL OPERACIONES DE CAPITAL</b>		<b>5.456.263</b>		
	<b>TOTAL OPERACIONES NO FINANCIERAS</b>		<b>8.082.283</b>	<b>122.498</b>	<b>168.516</b>
	<b>TOTAL PROGRAMA</b>		<b>8.082.283</b>	<b>122.498</b>	<b>168.516</b>



<i>Euros</i>								
	LEÓN	PALENCIA	SALAMANCA	SEGOVIA	SORIA	VALLADOLID	ZAMORA	TOTAL
	3	4	5	6	7	8	9	
<b>64</b>								<b>282.000</b>
640								50.000
64001								50.000
641								157.000
64100								157.000
649								75.000
64900								75.000
<b>7</b>	<b>100.000</b>		<b>1.000.000</b>	<b>145.000</b>				<b>5.786.539</b>
<b>74</b>								<b>112.000</b>
740								112.000
74000								112.000
<b>76</b>	<b>100.000</b>		<b>1.000.000</b>	<b>145.000</b>				<b>1.445.000</b>
760	100.000		1.000.000	145.000				1.445.000
76047				145.000				145.000
76060	100.000		1.000.000					1.300.000
<b>77</b>								<b>60.604</b>
770								60.604
7700V								60.604
<b>78</b>								<b>4.168.935</b>
780								4.168.935
78011								610.467
78064								2.569.798
78073								974.670
78080								14.000
	<b>100.000</b>		<b>1.000.000</b>	<b>145.000</b>				<b>6.701.263</b>
	<b>149.314</b>	<b>1.280.241</b>	<b>1.776.002</b>	<b>176.110</b>	<b>222.397</b>	<b>2.381.457</b>	<b>107.409</b>	<b>14.466.227</b>
	<b>149.314</b>	<b>1.280.241</b>	<b>1.776.002</b>	<b>176.110</b>	<b>222.397</b>	<b>2.381.457</b>	<b>107.409</b>	<b>14.466.227</b>



<b>8.- Detalle económico territorial por programas</b>					
<b>PROGRAMA 337A PATRIMONIO HISTÓRICO</b>					
<b>SUBCONCEPTO</b>		<b>TERRITORIO</b>	<b>SIN PROVINCIALIZAR 0</b>	<b>ÁVILA 1</b>	<b>BURGOS 2</b>
<b>1</b>	<b>GASTOS DE PERSONAL</b>		<b>2.397.856</b>	<b>204.647</b>	<b>414.707</b>
<b>10</b>	<b>ALTOS CARGOS</b>		<b>57.336</b>		
100	RETRIBUCIONES BÁSICAS		19.886		
10000	RETRIBUCIONES BÁSICAS		19.886		
101	OTRAS REMUNERACIONES		37.450		
10100	OTRAS REMUNERACIONES		37.450		
<b>12</b>	<b>FUNCIONARIOS</b>		<b>1.164.175</b>	<b>84.285</b>	<b>126.925</b>
120	RETRIBUCIONES BÁSICAS		648.583	47.598	79.112
12000	RETRIBUCIONES BÁSICAS		648.583	47.598	79.112
121	RETRIBUCIONES COMPLEMENTARIAS		515.592	36.687	47.813
12100	RETRIBUCIONES COMPLEMENTARIAS		515.592	36.687	47.813
<b>13</b>	<b>LABORAL FIJO</b>		<b>384.834</b>	<b>73.656</b>	<b>187.791</b>
130	RETRIBUCIONES BÁSICAS		298.175	53.834	132.938
13000	RETRIBUCIONES BÁSICAS		298.175	53.834	132.938
131	OTRAS REMUNERACIONES		86.659	19.822	54.853
13100	OTRAS REMUNERACIONES		86.659	11.132	25.047
13101	COMPLEMENTO ATENCIÓN CONTINUADA			8.690	29.806
<b>14</b>	<b>LABORAL EVENTUAL</b>		<b>165.603</b>		
140	RETRIBUCIONES BÁSICAS		110.955		
14000	RETRIBUCIONES BÁSICAS		110.955		
141	OTRAS REMUNERACIONES		54.648		
14100	OTRAS REMUNERACIONES		54.648		
<b>16</b>	<b>INCENTIVOS AL RENDIMIENTO</b>		<b>152.159</b>	<b>10.046</b>	<b>14.257</b>
160	PRODUCTIVIDAD		152.159	10.046	14.257
16000	PRODUCTIVIDAD		152.159	10.046	14.257
<b>17</b>	<b>CUOTAS Y PRESTACIONES A CARGO DE LA COMUNIDAD</b>		<b>473.749</b>	<b>36.660</b>	<b>85.734</b>
170	SEGURIDAD SOCIAL PERSONAL LABORAL		152.841	23.422	61.915
17000	SEGURIDAD SOCIAL PERSONAL LABORAL		152.841	23.422	61.915
171	SEGURIDAD SOCIAL PERSONAL NO LABORAL		320.908	13.238	23.819
17100	SEGURIDAD SOCIAL PERSONAL NO LABORAL		320.908	13.238	23.819
<b>2</b>	<b>GASTOS CORRIENTES EN BIENES Y SERVICIOS</b>		<b>27.720</b>	<b>33.077</b>	<b>33.077</b>
<b>20</b>	<b>ARRENDAMIENTOS Y CÁNONES</b>		<b>22</b>	<b>23</b>	<b>23</b>
203	ARRENDAMIENTOS MAQUINARIA,INSTALACIONES Y UTILLAJE		22	23	23
20300	ARRENDAMIENTOS MAQUINARIA,INSTALACIONES Y UTILLAJE		22	23	23



<i>Euros</i>								
	LEÓN	PALENCIA	SALAMANCA	SEGOVIA	SORIA	VALLADOLID	ZAMORA	TOTAL
	3	4	5	6	7	8	9	
<b>1</b>	<b>353.783</b>	<b>193.437</b>	<b>234.772</b>	<b>145.876</b>	<b>452.670</b>	<b>186.397</b>	<b>219.846</b>	<b>4.803.991</b>
<b>10</b>								<b>57.336</b>
100								19.886
10000								19.886
101								37.450
10100								37.450
<b>12</b>	<b>93.345</b>	<b>117.508</b>	<b>110.008</b>	<b>87.116</b>	<b>121.387</b>	<b>118.901</b>	<b>97.930</b>	<b>2.121.580</b>
120	56.645	72.451	64.938	49.345	76.317	73.831	60.163	1.228.983
12000	56.645	72.451	64.938	49.345	76.317	73.831	60.163	1.228.983
121	36.700	45.057	45.070	37.771	45.070	45.070	37.767	892.597
12100	36.700	45.057	45.070	37.771	45.070	45.070	37.767	892.597
<b>13</b>	<b>172.787</b>	<b>26.680</b>	<b>60.308</b>	<b>20.805</b>	<b>217.171</b>	<b>14.966</b>	<b>62.754</b>	<b>1.221.752</b>
130	101.706	15.569	38.865	13.048	163.819		48.062	866.016
13000	101.706	15.569	38.865	13.048	163.819		48.062	866.016
131	71.081	11.111	21.443	7.757	53.352	14.966	14.692	355.736
13100	19.481	2.783	8.349	2.783	30.613		8.349	195.196
13101	51.600	8.328	13.094	4.974	22.739	14.966	6.343	160.540
<b>14</b>								<b>165.603</b>
140								110.955
14000								110.955
141								54.648
14100								54.648
<b>16</b>	<b>11.084</b>	<b>13.029</b>	<b>14.067</b>	<b>11.266</b>	<b>14.067</b>	<b>14.067</b>	<b>11.084</b>	<b>265.126</b>
160	11.084	13.029	14.067	11.266	14.067	14.067	11.084	265.126
16000	11.084	13.029	14.067	11.266	14.067	14.067	11.084	265.126
<b>17</b>	<b>76.567</b>	<b>36.220</b>	<b>50.389</b>	<b>26.689</b>	<b>100.045</b>	<b>38.463</b>	<b>48.078</b>	<b>972.594</b>
170	56.060	8.938	19.430	6.597	71.452	5.121	20.862	426.638
17000	56.060	8.938	19.430	6.597	71.452	5.121	20.862	426.638
171	20.507	27.282	30.959	20.092	28.593	33.342	27.216	545.956
17100	20.507	27.282	30.959	20.092	28.593	33.342	27.216	545.956
<b>2</b>	<b>33.077</b>	<b>33.077</b>	<b>33.077</b>	<b>33.077</b>	<b>33.077</b>	<b>33.077</b>	<b>33.075</b>	<b>325.411</b>
<b>20</b>	<b>23</b>	<b>23</b>	<b>23</b>	<b>23</b>	<b>23</b>	<b>23</b>	<b>23</b>	<b>229</b>
203	23	23	23	23	23	23	23	229
20300	23	23	23	23	23	23	23	229

**8.- Detalle económico territorial por programas**

<b>PROGRAMA</b>		<b>337A PATRIMONIO HISTÓRICO</b>			
<b>SUBCONCEPTO</b>		<b>TERRITORIO</b>	<b>SIN PROVINCIALIZAR 0</b>	<b>ÁVILA 1</b>	<b>BURGOS 2</b>
<b>21</b>	<b>REPARACIONES, MANTENIMIENTO Y CONSERVACIÓN</b>		<b>2.104</b>	<b>2.215</b>	<b>2.215</b>
212	EDIFICIOS Y OTRAS CONSTRUCCIONES		571	682	682
21200	EDIFICIOS Y OTRAS CONSTRUCCIONES		571	682	682
213	MAQUINARIA, INSTALACIONES Y UTILLAJE		1.533	1.533	1.533
21300	MAQUINARIA, INSTALACIONES Y UTILLAJE		1.533	1.533	1.533
<b>22</b>	<b>MATERIAL, SUMINISTROS Y OTROS</b>		<b>23.414</b>	<b>28.544</b>	<b>28.544</b>
220	MATERIAL DE OFICINA		1.565	2.974	2.974
22000	ORDINARIO NO INVENTARIABLE		349	1.758	1.758
22001	PRENSA,REVISTAS,LIBROS Y PUBLICACIONES		712	712	712
22002	MATERIAL INFORMÁTICO NO INVENTARIABLE		504	504	504
221	SUMINISTROS		8.188	11.909	11.909
22100	ENERGÍA ELÉCTRICA		6.424	10.145	10.145
22107	PRODUCTOS DE CONSUMO ESPECÍFICO		682	682	682
22111	SUM.REPUEST.MAQUINARIA,UTILLAJE Y ELEM.TRANSPORTE		470	470	470
22112	SUM.MATER.ELECTRÓN.,ELÉCTRICO Y DE COMUNICACIONES		33	33	33
22199	OTROS SUMINISTROS		579	579	579
223	TRANSPORTES		476	476	476
22300	TRANSPORTES		476	476	476
224	PRIMAS DE SEGUROS		2.121	2.121	2.121
22400	PRIMAS DE SEGUROS		2.121	2.121	2.121
225	TRIBUTOS		432	432	432
22500	I.B.I.		160	160	160
22503	OTRAS TASAS		160	160	160
22504	OTROS		112	112	112
226	GASTOS DIVERSOS		1.465	1.465	1.465
22608	GASTOS DE INSERCIONES EN BOLETINES OFICIALES		800	800	800
22699	OTROS GASTOS		665	665	665
227	TRABAJOS REALIZADOS POR OTRAS EMPRESAS Y PROFES.		9.167	9.167	9.167
22700	LIMPIEZA Y ASEO		1.957	1.957	1.957
22701	SEGURIDAD		4.323	4.323	4.323
22706	ESTUDIOS Y TRABAJOS TÉCNICOS		2.247	2.247	2.247
22799	OTROS		640	640	640
<b>23</b>	<b>INDEMNIZACIONES POR RAZÓN DEL SERVICIO</b>		<b>2.180</b>	<b>2.295</b>	<b>2.295</b>
230	DIETAS		1.153	1.268	1.268
23000	DIETAS		1.153	1.268	1.268
231	LOCOMOCIÓN		1.027	1.027	1.027
23100	LOCOMOCIÓN		1.027	1.027	1.027





<i>Euros</i>								
	LEÓN	PALENCIA	SALAMANCA	SEGOVIA	SORIA	VALLADOLID	ZAMORA	TOTAL
	3	4	5	6	7	8	9	
<b>21</b>	<b>2.215</b>	<b>2.215</b>	<b>2.215</b>	<b>2.215</b>	<b>2.215</b>	<b>2.215</b>	<b>2.215</b>	<b>22.039</b>
212	682	682	682	682	682	682	682	6.709
21200	682	682	682	682	682	682	682	6.709
213	1.533	1.533	1.533	1.533	1.533	1.533	1.533	15.330
21300	1.533	1.533	1.533	1.533	1.533	1.533	1.533	15.330
<b>22</b>	<b>28.544</b>	<b>28.544</b>	<b>28.544</b>	<b>28.544</b>	<b>28.544</b>	<b>28.544</b>	<b>28.544</b>	<b>280.310</b>
220	2.974	2.974	2.974	2.974	2.974	2.974	2.974	28.331
22000	1.758	1.758	1.758	1.758	1.758	1.758	1.758	16.171
22001	712	712	712	712	712	712	712	7.120
22002	504	504	504	504	504	504	504	5.040
221	11.909	11.909	11.909	11.909	11.909	11.909	11.909	115.369
22100	10.145	10.145	10.145	10.145	10.145	10.145	10.145	97.729
22107	682	682	682	682	682	682	682	6.820
22111	470	470	470	470	470	470	470	4.700
22112	33	33	33	33	33	33	33	330
22199	579	579	579	579	579	579	579	5.790
223	476	476	476	476	476	476	476	4.760
22300	476	476	476	476	476	476	476	4.760
224	2.121	2.121	2.121	2.121	2.121	2.121	2.121	21.210
22400	2.121	2.121	2.121	2.121	2.121	2.121	2.121	21.210
225	432	432	432	432	432	432	432	4.320
22500	160	160	160	160	160	160	160	1.600
22503	160	160	160	160	160	160	160	1.600
22504	112	112	112	112	112	112	112	1.120
226	1.465	1.465	1.465	1.465	1.465	1.465	1.465	14.650
22608	800	800	800	800	800	800	800	8.000
22699	665	665	665	665	665	665	665	6.650
227	9.167	9.167	9.167	9.167	9.167	9.167	9.167	91.670
22700	1.957	1.957	1.957	1.957	1.957	1.957	1.957	19.570
22701	4.323	4.323	4.323	4.323	4.323	4.323	4.323	43.230
22706	2.247	2.247	2.247	2.247	2.247	2.247	2.247	22.470
22799	640	640	640	640	640	640	640	6.400
<b>23</b>	<b>2.295</b>	<b>2.295</b>	<b>2.295</b>	<b>2.295</b>	<b>2.295</b>	<b>2.295</b>	<b>2.293</b>	<b>22.833</b>
230	1.268	1.268	1.268	1.268	1.268	1.268	1.268	12.565
23000	1.268	1.268	1.268	1.268	1.268	1.268	1.268	12.565
231	1.027	1.027	1.027	1.027	1.027	1.027	1.025	10.268
23100	1.027	1.027	1.027	1.027	1.027	1.027	1.025	10.268



<b>8.- Detalle económico territorial por programas</b>					
<b>PROGRAMA 337A PATRIMONIO HISTÓRICO</b>					
<b>SUBCONCEPTO</b>		<b>TERRITORIO</b>	<b>SIN PROVINCIALIZAR 0</b>	<b>ÁVILA 1</b>	<b>BURGOS 2</b>
<b>4</b>	<b>TRANSFERENCIAS CORRIENTES</b>				
<b>48</b>	<b>A FAMILIAS E INSTITUCIONES SIN FINES DE LUCRO</b>				
480	A FAMILIAS E INSTITUCIONES SIN FINES DE LUCRO				
48027	EXPOSIC.Y OTRAS ACTIVIDADES PATRIMONIO HISTÓRICO				
	<b>TOTAL OPERACIONES CORRIENTES</b>		<b>2.425.576</b>	<b>237.724</b>	<b>447.784</b>
<b>6</b>	<b>INVERSIONES REALES</b>		<b>1.954.166</b>	<b>514.148</b>	<b>1.054.002</b>
<b>62</b>	<b>INVERS.NUEVAS FUNCIONAMIENTO OPERATIVO SERVICIOS</b>		<b>32.000</b>		
621	CONSTRUCCIONES				
62100	CONSTRUCCIONES				
623	MAQUINARIA, INSTALACIONES Y UTILLAJE		32.000		
62301	INSTALACIONES TÉCNICAS		32.000		
<b>63</b>	<b>INVERS.REPOSICIÓN FUNCIONAM. OPERATIVO SERVICIOS</b>		<b>40.000</b>		
633	MAQUINARIA, INSTALACIONES Y UTILLAJE		40.000		
63301	INSTALACIONES TÉCNICAS		40.000		
<b>64</b>	<b>GASTOS DE INVERSIONES DE CARÁCTER INMATERIAL</b>		<b>812.436</b>	<b>24.800</b>	<b>20.500</b>
640	GASTOS DE INVESTIG.,DESARROLLO Y ESTUDIOS TÉCNICOS		532.453	24.800	
64001	ESTUDIOS Y TRABAJOS TÉCNICOS		532.453	24.800	
641	CAMPAÑAS DE PROMOCIÓN		279.983		20.500
64100	CAMPAÑAS DE PROMOCIÓN		279.983		20.500
<b>65</b>	<b>INVERS.PATRIMONIO HISTÓRICO, ARTÍSTICO Y CULTURAL</b>		<b>1.069.730</b>	<b>489.348</b>	<b>1.033.502</b>
650	INVERS.PATRIMONIO HISTÓRICO, ARTÍSTICO Y CULTURAL		1.069.730	489.348	1.033.502
65000	INVERSIONES EN BIENES INMUEBLES		919.730	423.376	979.160
65001	INVERSIONES EN BIENES MUEBLES		150.000	65.972	54.342
<b>7</b>	<b>TRANSFERENCIAS DE CAPITAL</b>		<b>2.130.652</b>		<b>60.000</b>
<b>76</b>	<b>A CORPORACIONES LOCALES</b>		<b>700.000</b>		
760	A CORPORACIONES LOCALES		700.000		
76030	RESTAURACIÓN INMUEBLES PATRIMONIO HISTÓRICO		700.000		
<b>78</b>	<b>A FAMILIAS E INSTITUCIONES SIN FINES DE LUCRO</b>		<b>1.430.652</b>		<b>60.000</b>
780	A FAMILIAS E INSTITUCIONES SIN FINES DE LUCRO		1.430.652		60.000
7802T	INTERVENCIONES Y DIFUSIÓN DEL PATRIMONIO HISTÓRICO		1.430.652		60.000
	<b>TOTAL OPERACIONES DE CAPITAL</b>		<b>4.084.818</b>	<b>514.148</b>	<b>1.114.002</b>



<i>Euros</i>								
	LEÓN	PALENCIA	SALAMANCA	SEGOVIA	SORIA	VALLADOLID	ZAMORA	TOTAL
	3	4	5	6	7	8	9	
<b>4</b>	<b>30.000</b>							<b>30.000</b>
<b>48</b>	<b>30.000</b>							<b>30.000</b>
480	30.000							30.000
48027	30.000							30.000
	<b>416.860</b>	<b>226.514</b>	<b>267.849</b>	<b>178.953</b>	<b>485.747</b>	<b>219.474</b>	<b>252.921</b>	<b>5.159.402</b>
<b>6</b>	<b>1.314.237</b>	<b>1.082.401</b>	<b>1.381.998</b>	<b>507.114</b>	<b>573.116</b>	<b>853.782</b>	<b>1.368.386</b>	<b>10.603.350</b>
<b>62</b>					<b>44.615</b>			<b>76.615</b>
621					44.615			44.615
62100					44.615			44.615
623								32.000
62301								32.000
<b>63</b>								<b>40.000</b>
633								40.000
63301								40.000
<b>64</b>	<b>38.599</b>		<b>59.046</b>	<b>41.242</b>	<b>35.305</b>	<b>24.800</b>	<b>90.080</b>	<b>1.146.808</b>
640			24.000	16.800		24.800	65.600	688.453
64001			24.000	16.800		24.800	65.600	688.453
641	38.599		35.046	24.442	35.305		24.480	458.355
64100	38.599		35.046	24.442	35.305		24.480	458.355
<b>65</b>	<b>1.275.638</b>	<b>1.082.401</b>	<b>1.322.952</b>	<b>465.872</b>	<b>493.196</b>	<b>828.982</b>	<b>1.278.306</b>	<b>9.339.927</b>
650	1.275.638	1.082.401	1.322.952	465.872	493.196	828.982	1.278.306	9.339.927
65000	919.646	870.216	1.322.952	465.872	443.196	828.982	1.088.726	8.261.856
65001	355.992	212.185			50.000		189.580	1.078.071
<b>7</b>	<b>120.000</b>		<b>190.000</b>	<b>900.000</b>				<b>3.400.652</b>
<b>76</b>			<b>190.000</b>					<b>890.000</b>
760			190.000					890.000
76030			190.000					890.000
<b>78</b>	<b>120.000</b>			<b>900.000</b>				<b>2.510.652</b>
780	120.000			900.000				2.510.652
7802T	120.000			900.000				2.510.652
	<b>1.434.237</b>	<b>1.082.401</b>	<b>1.571.998</b>	<b>1.407.114</b>	<b>573.116</b>	<b>853.782</b>	<b>1.368.386</b>	<b>14.004.002</b>



## 8.- Detalle económico territorial por programas

### PROGRAMA 337A PATRIMONIO HISTÓRICO

SUBCONCEPTO		TERRITORIO	SIN PROVINCIALIZAR 0	ÁVILA 1	BURGOS 2
	TOTAL OPERACIONES NO FINANCIERAS		6.510.394	751.872	1.561.786
	TOTAL PROGRAMA		6.510.394	751.872	1.561.786



<i>Euros</i>								
	LEÓN	PALENCIA	SALAMANCA	SEGOVIA	SORIA	VALLADOLID	ZAMORA	TOTAL
	3	4	5	6	7	8	9	
	1.851.097	1.308.915	1.839.847	1.586.067	1.058.863	1.073.256	1.621.307	19.163.404
	1.851.097	1.308.915	1.839.847	1.586.067	1.058.863	1.073.256	1.621.307	19.163.404

**8.- Detalle económico territorial por programas**

PROGRAMA		411A ADM. GENERAL DE AGRICULTURA Y GANADERÍA			
SUBCONCEPTO		TERRITORIO	SIN PROVINCIALIZAR 0	ÁVILA 1	BURGOS 2
<b>1</b>	<b>GASTOS DE PERSONAL</b>		<b>7.344.925</b>	<b>3.397.300</b>	<b>4.067.833</b>
<b>10</b>	<b>ALTOS CARGOS</b>		<b>208.383</b>		
100	RETRIBUCIONES BÁSICAS		63.424		
10000	RETRIBUCIONES BÁSICAS		63.424		
101	OTRAS REMUNERACIONES		144.959		
10100	OTRAS REMUNERACIONES		144.959		
<b>12</b>	<b>FUNCIONARIOS</b>		<b>3.640.423</b>	<b>1.869.144</b>	<b>2.402.142</b>
120	RETRIBUCIONES BÁSICAS		2.005.579	1.128.388	1.507.413
12000	RETRIBUCIONES BÁSICAS		2.005.579	1.128.388	1.507.413
121	RETRIBUCIONES COMPLEMENTARIAS		1.634.844	740.756	894.729
12100	RETRIBUCIONES COMPLEMENTARIAS		1.634.844	740.756	894.729
<b>13</b>	<b>LABORAL FIJO</b>		<b>1.563.482</b>	<b>605.896</b>	<b>577.272</b>
130	RETRIBUCIONES BÁSICAS		1.111.852	480.660	479.244
13000	RETRIBUCIONES BÁSICAS		1.111.852	480.660	479.244
131	OTRAS REMUNERACIONES		451.630	125.236	98.028
13100	OTRAS REMUNERACIONES		451.630	125.236	98.028
<b>14</b>	<b>LABORAL EVENTUAL</b>		<b>1.010</b>		
140	RETRIBUCIONES BÁSICAS		707		
14000	RETRIBUCIONES BÁSICAS		707		
141	OTRAS REMUNERACIONES		303		
14100	OTRAS REMUNERACIONES		303		
<b>16</b>	<b>INCENTIVOS AL RENDIMIENTO</b>		<b>457.756</b>	<b>242.638</b>	<b>280.580</b>
160	PRODUCTIVIDAD		434.930	242.638	280.580
16000	PRODUCTIVIDAD		434.930	242.638	280.580
161	GRATIFICACIONES		22.826		
16100	GRATIFICACIONES		22.826		
<b>17</b>	<b>CUOTAS Y PRESTACIONES A CARGO DE LA COMUNIDAD</b>		<b>1.443.570</b>	<b>679.622</b>	<b>807.839</b>
170	SEGURIDAD SOCIAL PERSONAL LABORAL		487.135	189.958	181.423
17000	SEGURIDAD SOCIAL PERSONAL LABORAL		487.135	189.958	181.423
171	SEGURIDAD SOCIAL PERSONAL NO LABORAL		956.435	489.664	626.416
17100	SEGURIDAD SOCIAL PERSONAL NO LABORAL		956.435	489.664	626.416
<b>18</b>	<b>OTROS GASTOS SOCIALES A CARGO DE LA COMUNIDAD</b>		<b>30.301</b>		
180	FORMACIÓN Y PERFECCIONAMIENTO DEL PERSONAL		27.776		
18000	FORMACIÓN Y PERFECCIONAMIENTO DEL PERSONAL		27.776		



<i>Euros</i>								
	LEÓN	PALENCIA	SALAMANCA	SEGOVIA	SORIA	VALLADOLID	ZAMORA	TOTAL
	3	4	5	6	7	8	9	
<b>1</b>	<b>4.363.041</b>	<b>2.922.264</b>	<b>3.643.274</b>	<b>2.400.133</b>	<b>2.771.890</b>	<b>3.198.283</b>	<b>3.256.921</b>	<b>37.365.864</b>
<b>10</b>								<b>208.383</b>
100								63.424
10000								63.424
101								144.959
10100								144.959
<b>12</b>	<b>2.465.577</b>	<b>1.501.378</b>	<b>1.839.217</b>	<b>1.273.380</b>	<b>1.540.724</b>	<b>1.659.749</b>	<b>1.716.327</b>	<b>19.908.061</b>
120	1.518.110	916.853	1.090.459	757.909	962.084	1.009.437	1.058.350	11.954.582
12000	1.518.110	916.853	1.090.459	757.909	962.084	1.009.437	1.058.350	11.954.582
121	947.467	584.525	748.758	515.471	578.640	650.312	657.977	7.953.479
12100	947.467	584.525	748.758	515.471	578.640	650.312	657.977	7.953.479
<b>13</b>	<b>709.609</b>	<b>649.300</b>	<b>814.906</b>	<b>481.329</b>	<b>538.259</b>	<b>705.946</b>	<b>660.137</b>	<b>7.306.136</b>
130	563.909	537.910	648.496	381.375	443.269	576.452	541.609	5.764.776
13000	563.909	537.910	648.496	381.375	443.269	576.452	541.609	5.764.776
131	145.700	111.390	166.410	99.954	94.990	129.494	118.528	1.541.360
13100	145.700	111.390	166.410	99.954	94.990	129.494	118.528	1.541.360
<b>14</b>								<b>1.010</b>
140								707
14000								707
141								303
14100								303
<b>16</b>	<b>320.994</b>	<b>175.882</b>	<b>244.077</b>	<b>159.271</b>	<b>180.465</b>	<b>198.874</b>	<b>208.353</b>	<b>2.468.890</b>
160	320.994	175.882	244.077	159.271	180.465	198.874	208.353	2.446.064
16000	320.994	175.882	244.077	159.271	180.465	198.874	208.353	2.446.064
161								22.826
16100								22.826
<b>17</b>	<b>842.623</b>	<b>595.704</b>	<b>745.074</b>	<b>486.153</b>	<b>512.442</b>	<b>633.714</b>	<b>672.104</b>	<b>7.418.845</b>
170	221.702	203.750	254.596	150.428	171.072	221.673	208.176	2.289.913
17000	221.702	203.750	254.596	150.428	171.072	221.673	208.176	2.289.913
171	620.921	391.954	490.478	335.725	341.370	412.041	463.928	5.128.932
17100	620.921	391.954	490.478	335.725	341.370	412.041	463.928	5.128.932
<b>18</b>	<b>24.238</b>							<b>54.539</b>
180								27.776
18000								27.776



<b>8.- Detalle económico territorial por programas</b>					
<b>PROGRAMA 411A ADM. GENERAL DE AGRICULTURA Y GANADERÍA</b>					
<b>SUBCONCEPTO</b>		<b>TERRITORIO</b>	<b>SIN PROVINCIALIZAR 0</b>	<b>ÁVILA 1</b>	<b>BURGOS 2</b>
182	TRANSPORTE DE PERSONAL				
18200	TRANSPORTE DE PERSONAL				
185	SEGUROS		2.525		
18500	SEGUROS		2.525		
<b>2</b>	<b>GASTOS CORRIENTES EN BIENES Y SERVICIOS</b>		<b>3.768.516</b>	<b>308.862</b>	<b>439.673</b>
<b>20</b>	<b>ARRENDAMIENTOS Y CÁNONES</b>		<b>806.249</b>		
202	ARRENDAMIENTOS DE EDIFICIOS Y OTRAS CONSTRUCCIONES		803.244		
20200	ARRENDAMIENTOS DE EDIFICIOS Y OTRAS CONSTRUCCIONES		803.244		
209	CÁNONES		3.005		
20900	CÁNONES		3.005		
<b>21</b>	<b>REPARACIONES, MANTENIMIENTO Y CONSERVACIÓN</b>		<b>350.128</b>	<b>22.415</b>	<b>55.009</b>
212	EDIFICIOS Y OTRAS CONSTRUCCIONES		27.626	412	2.645
21200	EDIFICIOS Y OTRAS CONSTRUCCIONES		27.626	412	2.645
213	MAQUINARIA, INSTALACIONES Y UTILLAJE		62.036	9.817	24.223
21300	MAQUINARIA, INSTALACIONES Y UTILLAJE		62.036	9.817	24.223
214	ELEMENTOS DE TRANSPORTE		22.292	6.721	19.914
21400	ELEMENTOS DE TRANSPORTE		22.292	6.721	19.914
215	MOBILIARIO Y ENSERES		34.400	5.179	8.227
21500	MOBILIARIO Y ENSERES		34.400	5.179	8.227
216	EQUIPOS PARA PROCESOS DE LA INFORMACIÓN		203.774	286	
21600	EQUIPOS PARA PROCESOS DE LA INFORMACIÓN		203.774	286	
<b>22</b>	<b>MATERIAL, SUMINISTROS Y OTROS</b>		<b>2.552.643</b>	<b>280.847</b>	<b>379.764</b>
220	MATERIAL DE OFICINA		64.306	33.222	28.515
22000	ORDINARIO NO INVENTARIABLE		18.975	19.039	11.984
22001	PRENSA,REVISTAS,LIBROS Y PUBLICACIONES		34.468	435	1.735
22002	MATERIAL INFORMÁTICO NO INVENTARIABLE		10.863	13.748	14.796
221	SUMINISTROS		285.964	163.233	231.738
22100	ENERGÍA ELÉCTRICA		213.300	64.158	110.207
22101	AGUA		2.804	1.249	2.415
22102	GAS Y CALEFACCIÓN		23.911	28.431	25.772
22103	COMBUSTIBLE PARA VEHÍCULOS		26.867	48.549	69.029
22104	VESTUARIO		2.754	13.767	2.944
22105	PRODUCTOS ALIMENTICIOS		2.185		
22106	PRODUCTOS FARMACÉUTICOS		252	144	64
22107	PRODUCTOS DE CONSUMO ESPECÍFICO		2.647	4.845	11.265
22108	SUM.MATER.DEPORTIVO, DIDÁCTICO Y CULTURAL.				





<i>Euros</i>								
	LEÓN	PALENCIA	SALAMANCA	SEGOVIA	SORIA	VALLADOLID	ZAMORA	TOTAL
	3	4	5	6	7	8	9	
182	24.238							24.238
18200	24.238							24.238
185								2.525
18500								2.525
<b>2</b>	<b>689.861</b>	<b>338.824</b>	<b>493.760</b>	<b>341.344</b>	<b>248.889</b>	<b>430.843</b>	<b>478.404</b>	<b>7.538.976</b>
<b>20</b>			<b>257</b>					<b>806.506</b>
202								803.244
20200								803.244
209			257					3.262
20900			257					3.262
<b>21</b>	<b>82.413</b>	<b>37.998</b>	<b>57.413</b>	<b>44.942</b>	<b>17.360</b>	<b>25.166</b>	<b>29.659</b>	<b>722.503</b>
212	14.927	113	19.265	1.351	4.878	3.798	4.301	79.316
21200	14.927	113	19.265	1.351	4.878	3.798	4.301	79.316
213	18.593	12.481	272	17.320	10.693	15.190	6.181	176.806
21300	18.593	12.481	272	17.320	10.693	15.190	6.181	176.806
214	36.248	13.812	28.515	14.057	907	5.596	11.216	159.278
21400	36.248	13.812	28.515	14.057	907	5.596	11.216	159.278
215	11.733	10.629	9.361	12.214	882	582	7.961	101.168
21500	11.733	10.629	9.361	12.214	882	582	7.961	101.168
216	912	963						205.935
21600	912	963						205.935
<b>22</b>	<b>578.148</b>	<b>297.003</b>	<b>431.890</b>	<b>285.756</b>	<b>226.440</b>	<b>403.927</b>	<b>444.245</b>	<b>5.880.663</b>
220	35.480	24.337	56.008	18.126	28.690	30.015	35.595	354.294
22000	17.256	12.608	19.602	6.784	18.088	16.269	25.646	166.251
22001	831	1.773	1.082	828	2.827	2.688	808	47.475
22002	17.393	9.956	35.324	10.514	7.775	11.058	9.141	140.568
221	267.674	172.266	170.843	139.507	128.980	202.742	248.484	2.011.431
22100	110.735	62.420	41.443	60.461	60.746	82.667	55.617	861.754
22101	3.804	4.751	3.052		7.106	1.824	2.037	29.042
22102	92.595	35.864	34.235	13.088	36.484	38.982	18.345	347.707
22103	44.685	32.536	75.036	32.268	12.617	51.465	56.307	449.359
22104	3.555	4.398	13.038	4.665	494	3.591	2.176	51.382
22105	650	1.375		250	618	957		6.035
22106		40		167	11	77	92	847
22107	5.404	19.865	1.944	6.500	3.200	1.747	422	57.839
22108				171				171

**8.- Detalle económico territorial por programas**

<b>PROGRAMA</b>		<b>411A ADM. GENERAL DE AGRICULTURA Y GANADERÍA</b>		
<b>SUBCONCEPTO</b>	<b>TERRITORIO</b>	<b>SIN PROVINCIALIZAR 0</b>	<b>ÁVILA 1</b>	<b>BURGOS 2</b>
22109	LENCERÍA		72	
22111	SUM.REPUEST.MAQUINARIA,UTILLAJE Y ELEM.TRANSPORTE	2.359	13	4.696
22112	SUM.MATER.ELECTRÓN.,ELÉCTRICO Y DE COMUNICACIONES	3.439	805	443
22117	MATERIAL DE LABORATORIO			
22199	OTROS SUMINISTROS	5.446	1.200	4.903
222	COMUNICACIONES	1.007.795	1.684	538
22201	POSTALES Y TELEGRÁFICAS	550.000		285
22204	SERVICIOS DE TELECOMUNICACIONES	457.795	1.684	253
223	TRANSPORTES	4.838	2.641	2.428
22300	TRANSPORTES	4.838	2.641	2.428
224	PRIMAS DE SEGUROS	49.580		
22400	PRIMAS DE SEGUROS	49.580		
225	TRIBUTOS	64.446	17.746	28.030
22500	I.B.I.	58.410	6.231	15.817
22501	IMPUESTO DE CIRCULACIÓN DE VEHÍCULOS	5.153	4.427	5.662
22502	I.T.V.	690	4.052	5.398
22503	OTRAS TASAS	193	3.036	1.153
22504	OTROS			
226	GASTOS DIVERSOS	32.801		334
22601	ATENCIONES PROTOCOLARIAS Y REPRESENTATIVAS	3.831		
22603	JURÍDICOS Y CONTENCIOSOS	20.178		
22606	REUNIONES, CONFERENCIA Y CURSOS	3.871		
22607	OPOSICIONES Y PRUEBAS SELECTIVAS	3.831		
22608	GASTOS DE INSERCIONES EN BOLETINES OFICIALES	519		
22699	OTROS GASTOS	571		334
227	TRABAJOS REALIZADOS POR OTRAS EMPRESAS Y PROFES.	1.042.913	62.321	88.181
22700	LIMPIEZA Y ASEO	224.054	61.392	88.181
22701	SEGURIDAD	354.496		
22703	POSTALES			
22704	CUSTODIA, DEPÓSITO Y ALMACENAJE.	10.117		
22705	PROCESOS ELECTORALES	205.000		
22706	ESTUDIOS Y TRABAJOS TÉCNICOS	239.909		
22799	OTROS	9.337	929	
<b>23</b>	<b>INDEMNIZACIONES POR RAZÓN DEL SERVICIO</b>	<b>59.496</b>	<b>5.600</b>	<b>4.900</b>
230	DIETAS	9.467	5.600	4.750
23000	DIETAS	9.467	5.600	4.750
231	LOCOMOCIÓN	2.713		150
23100	LOCOMOCIÓN	2.713		150



								<i>Euros</i>
	LEÓN	PALENCIA	SALAMANCA	SEGOVIA	SORIA	VALLADOLID	ZAMORA	TOTAL
	3	4	5	6	7	8	9	
22109								72
22111	384	4.383	643	7.454	5.569	2.489	1.325	29.315
22112	2.116	724	702	324	265	2.879	1.324	13.021
22117							2.574	2.574
22199	3.746	5.910	750	14.159	1.870	16.064	108.265	162.313
222	2.904	8.051	1.169	1.507	14	280	228	1.024.170
22201	653	290	156		14	280	228	551.906
22204	2.251	7.761	1.013	1.507				472.264
223	2.183	2.238	1.289	5.010	388	291	1.558	22.864
22300	2.183	2.238	1.289	5.010	388	291	1.558	22.864
224		1.568		236				51.384
22400		1.568		236				51.384
225	30.348	14.401	13.183	16.746	21.820	10.333	7.635	224.688
22500	16.106	6.282	1.277	482	7.972			112.577
22501	7.479	3.350	6.391	6.362	3.502	5.531	3.841	51.698
22502	4.722	2.991	4.433	2.950	4.086	3.966	3.258	36.546
22503	2.041	1.778	1.082	6.952	1.887	836	536	19.494
22504					4.373			4.373
226								33.135
22601								3.831
22603								20.178
22606								3.871
22607								3.831
22608								519
22699								905
227	239.559	74.142	189.398	104.624	46.548	160.266	150.745	2.158.697
22700	154.296	60.925	171.816	85.382	41.550	130.842	120.904	1.139.342
22701	84.843	518	17.582	18.678		28.065	29.841	534.023
22703					1.150			1.150
22704					3.195			13.312
22705								205.000
22706								239.909
22799	420	12.699		564	653	1.359		25.961
<b>23</b>	<b>29.300</b>	<b>3.823</b>	<b>4.200</b>	<b>10.646</b>	<b>5.089</b>	<b>1.750</b>	<b>4.500</b>	<b>129.304</b>
230	28.950	3.780	4.200	9.750	4.960	1.750	4.500	77.707
23000	28.950	3.780	4.200	9.750	4.960	1.750	4.500	77.707
231	350	43		896	129			4.281
23100	350	43		896	129			4.281



## 8.- Detalle económico territorial por programas

PROGRAMA		411A ADM. GENERAL DE AGRICULTURA Y GANADERÍA			
SUBCONCEPTO		TERRITORIO	SIN PROVINCIALIZAR 0	ÁVILA 1	BURGOS 2
233	OTRAS INDEMNIZACIONES		47.316		
23300	OTRAS INDEMNIZACIONES		47.316		
<b>3</b>	<b>GASTOS FINANCIEROS</b>		<b>90.000</b>		
<b>35</b>	<b>INTERESES DE DEMORA Y OTROS GASTOS FINANCIEROS</b>		<b>90.000</b>		
359	OTROS GASTOS FINANCIEROS		90.000		
35900	OTROS GASTOS FINANCIEROS		90.000		
<b>4</b>	<b>TRANSFERENCIAS CORRIENTES</b>		<b>6.682.611</b>		
<b>40</b>	<b>TRANSFERENCIAS CONSOLIDABLES</b>		<b>6.682.611</b>		
401	A ENTES PÚBLICOS DE DERECHO PRIVADO		6.682.611		
40102	INSTITUTO TECNOLÓGICO AGRARIO		6.682.611		
	<b>TOTAL OPERACIONES CORRIENTES</b>		<b>17.886.052</b>	<b>3.706.162</b>	<b>4.507.506</b>
<b>6</b>	<b>INVERSIONES REALES</b>		<b>1.879.905</b>		
<b>62</b>	<b>INVERS.NUEVAS FUNCIONAMIENTO OPERATIVO SERVICIOS</b>		<b>149.521</b>		
621	CONSTRUCCIONES		49.613		
62100	CONSTRUCCIONES		49.613		
627	EQUIPOS PARA PROCESOS DE LA INFORMACIÓN		99.908		
62700	EQUIPOS PARA PROCESOS DE LA INFORMACIÓN		99.908		
<b>63</b>	<b>INVERS.REPOSICIÓN FUNCIONAM. OPERATIVO SERVICIOS</b>		<b>649.531</b>		
631	CONSTRUCCIONES		249.531		
63100	CONSTRUCCIONES		249.531		
637	EQUIPOS PARA PROCESOS DE LA INFORMACIÓN		151.166		
63700	EQUIPOS PARA PROCESOS DE LA INFORMACIÓN		151.166		
638	ELEMENTOS DE TRANSPORTE		248.834		
63800	ELEMENTOS DE TRANSPORTE		248.834		
<b>64</b>	<b>GASTOS DE INVERSIONES DE CARÁCTER INMATERIAL</b>		<b>1.080.853</b>		
640	GASTOS DE INVESTIG.,DESARROLLO Y ESTUDIOS TÉCNICOS		780.853		
64001	ESTUDIOS Y TRABAJOS TÉCNICOS		780.853		
645	APLICACIONES INFORMÁTICAS		300.000		
64500	APLICACIONES INFORMÁTICAS		300.000		
<b>7</b>	<b>TRANSFERENCIAS DE CAPITAL</b>		<b>18.373.549</b>		
<b>70</b>	<b>TRANSFERENCIAS CONSOLIDABLES</b>		<b>18.373.549</b>		
701	A ENTES PÚBLICOS DE DERECHO PRIVADO		18.373.549		



<i>Euros</i>								
	LEÓN	PALENCIA	SALAMANCA	SEGOVIA	SORIA	VALLADOLID	ZAMORA	TOTAL
	3	4	5	6	7	8	9	
233								47.316
23300								47.316
<b>3</b>								<b>90.000</b>
<b>35</b>								<b>90.000</b>
359								90.000
35900								90.000
<b>4</b>								<b>6.682.611</b>
<b>40</b>								<b>6.682.611</b>
401								6.682.611
40102								6.682.611
	<b>5.052.902</b>	<b>3.261.088</b>	<b>4.137.034</b>	<b>2.741.477</b>	<b>3.020.779</b>	<b>3.629.126</b>	<b>3.735.325</b>	<b>51.677.451</b>
<b>6</b>						<b>469</b>	<b>479</b>	<b>1.880.853</b>
<b>62</b>							<b>479</b>	<b>150.000</b>
621							479	50.092
62100							479	50.092
627								99.908
62700								99.908
<b>63</b>						<b>469</b>		<b>650.000</b>
631						469		250.000
63100						469		250.000
637								151.166
63700								151.166
638								248.834
63800								248.834
<b>64</b>								<b>1.080.853</b>
640								780.853
64001								780.853
645								300.000
64500								300.000
<b>7</b>								<b>18.373.549</b>
<b>70</b>								<b>18.373.549</b>
701								18.373.549



## 8.- Detalle económico territorial por programas

### PROGRAMA 411A ADM. GENERAL DE AGRICULTURA Y GANADERÍA

SUBCONCEPTO		TERRITORIO	SIN PROVINCIALIZAR 0	ÁVILA 1	BURGOS 2
70102	INSTITUTO TECNOLÓGICO AGRARIO DE CASTILLA Y LEÓN		8.213.771		
70103	ITA COFINANCIACIÓN FEADER		10.159.778		
	<b>TOTAL OPERACIONES DE CAPITAL</b>		<b>20.253.454</b>		
	<b>TOTAL OPERACIONES NO FINANCIERAS</b>		<b>38.139.506</b>	<b>3.706.162</b>	<b>4.507.506</b>
<b>8</b>	<b>ACTIVOS FINANCIEROS</b>		<b>110.000</b>		
<b>83</b>	<b>CONCESIÓN DE PRÉSTAMOS FUERA DEL SECTOR PÚBLICO</b>		<b>110.000</b>		
830	PRÉSTAMOS A CORTO PLAZO		110.000		
83003	ANTICIPOS AL PERSONAL		110.000		
	<b>TOTAL OPERACIONES FINANCIERAS</b>		<b>110.000</b>		
	<b>TOTAL PROGRAMA</b>		<b>38.249.506</b>	<b>3.706.162</b>	<b>4.507.506</b>



<i>Euros</i>								
	LEÓN	PALENCIA	SALAMANCA	SEGOVIA	SORIA	VALLADOLID	ZAMORA	TOTAL
	3	4	5	6	7	8	9	
70102								8.213.771
70103								10.159.778
						469	479	20.254.402
	5.052.902	3.261.088	4.137.034	2.741.477	3.020.779	3.629.595	3.735.804	71.931.853
8								110.000
83								110.000
830								110.000
83003								110.000
								110.000
	5.052.902	3.261.088	4.137.034	2.741.477	3.020.779	3.629.595	3.735.804	72.041.853

**8.- Detalle económico territorial por programas**

<b>PROGRAMA</b>		<b>412A MEJORAS ESTRUCTURAS AGRARIAS Y SISTEMAS PRODUCT.</b>			
<b>SUBCONCEPTO</b>		<b>TERRITORIO</b>	<b>SIN PROVINCIALIZAR 0</b>	<b>ÁVILA 1</b>	<b>BURGOS 2</b>
<b>4</b>	<b>TRANSFERENCIAS CORRIENTES</b>		<b>200.000</b>		
<b>48</b>	<b>A FAMILIAS E INSTITUCIONES SIN FINES DE LUCRO</b>		<b>200.000</b>		
480	A FAMILIAS E INSTITUCIONES SIN FINES DE LUCRO		200.000		
48066	FOMENTO DE COOPERATIVISMO		200.000		
	<b>TOTAL OPERACIONES CORRIENTES</b>		<b>200.000</b>		
<b>6</b>	<b>INVERSIONES REALES</b>		<b>2.336.276</b>		<b>20.500</b>
<b>62</b>	<b>INVERS.NUEVAS FUNCIONAMIENTO OPERATIVO SERVICIOS</b>				<b>20.500</b>
623	MAQUINARIA, INSTALACIONES Y UTILLAJE				20.500
62300	MAQUINARIA				20.500
<b>64</b>	<b>GASTOS DE INVERSIONES DE CARÁCTER INMATERIAL</b>		<b>2.336.276</b>		
641	CAMPAÑAS DE PROMOCIÓN		300.000		
64100	CAMPAÑAS DE PROMOCIÓN		300.000		
645	APLICACIONES INFORMÁTICAS		410.554		
64500	APLICACIONES INFORMÁTICAS		410.554		
649	OTRO INMOVILIZADO INMATERIAL		1.625.722		
64900	OTRO INMOVILIZADO INMATERIAL		1.625.722		
<b>7</b>	<b>TRANSFERENCIAS DE CAPITAL</b>		<b>151.040.248</b>		
<b>77</b>	<b>A EMPRESAS PRIVADAS</b>		<b>128.922.098</b>		
770	A EMPRESAS PRIVADAS		128.922.098		
77004	ACCIONES ESTRUCTURALES EN EXPLOTACIONES		36.314.019		
7700R	AYUDAS RECUPERACIÓN POTENCIAL PRODUCTIVO		2.200.000		
77014	RECONVERSIÓN SECTORES		60.000		
77033	FOMENTO ASOCIACIONISMO		1.764.150		
77039	MEJORA EXPLOTACIONES GANADERAS		9.493.445		
77072	MEDIDAS DE ACOMPAÑAMIENTO P.A.C.		79.090.484		
<b>78</b>	<b>A FAMILIAS E INSTITUCIONES SIN FINES DE LUCRO</b>		<b>22.118.150</b>		
780	A FAMILIAS E INSTITUCIONES SIN FINES DE LUCRO		22.118.150		
78022	ESTUDIOS SOCIOECONÓMICOS		175.000		
7803F	MEDIDAS DE DIVERSIFICACIÓN DE LA ECONOMÍA RURAL		20.907.150		
78046	OPAS		885.000		
78095	ASOCIACIONES CRIADORES DE GANADO		151.000		
	<b>TOTAL OPERACIONES DE CAPITAL</b>		<b>153.376.524</b>		<b>20.500</b>





								<i>Euros</i>
	LEÓN	PALENCIA	SALAMANCA	SEGOVIA	SORIA	VALLADOLID	ZAMORA	TOTAL
	3	4	5	6	7	8	9	
4								<b>200.000</b>
48								<b>200.000</b>
480								200.000
48066								200.000
								<b>200.000</b>
6								<b>2.356.776</b>
62								<b>20.500</b>
623								20.500
62300								20.500
64								<b>2.336.276</b>
641								300.000
64100								300.000
645								410.554
64500								410.554
649								1.625.722
64900								1.625.722
7								<b>151.040.248</b>
77								<b>128.922.098</b>
770								128.922.098
77004								36.314.019
7700R								2.200.000
77014								60.000
77033								1.764.150
77039								9.493.445
77072								79.090.484
78								<b>22.118.150</b>
780								22.118.150
78022								175.000
7803F								20.907.150
78046								885.000
78095								151.000
								<b>153.397.024</b>



## 8.- Detalle económico territorial por programas

### PROGRAMA 412A MEJORAS ESTRUCTURAS AGRARIAS Y SISTEMAS PRODUCT.

SUBCONCEPTO		TERRITORIO	SIN PROVINCIALIZAR 0	ÁVILA 1	BURGOS 2
	TOTAL OPERACIONES NO FINANCIERAS		153.576.524		20.500
8	ACTIVOS FINANCIEROS		6.678.572		
83	CONCESIÓN DE PRÉSTAMOS FUERA DEL SECTOR PÚBLICO		6.678.572		
831	PRÉSTAMOS A LARGO PLAZO		6.678.572		
83107	EMPRESAS PRIVADAS		6.678.572		
	TOTAL OPERACIONES FINANCIERAS		6.678.572		
	TOTAL PROGRAMA		160.255.096		20.500



								<i>Euros</i>
	LEÓN	PALENCIA	SALAMANCA	SEGOVIA	SORIA	VALLADOLID	ZAMORA	TOTAL
	3	4	5	6	7	8	9	
								153.597.024
8								6.678.572
83								6.678.572
831								6.678.572
83107								6.678.572
								6.678.572
								160.275.596



<b>8.- Detalle económico territorial por programas</b>					
<b>PROGRAMA 412B REGULARIZACIÓN MERCADOS</b>					
<b>SUBCONCEPTO</b>		<b>TERRITORIO</b>	<b>SIN PROVINCIALIZAR 0</b>	<b>ÁVILA 1</b>	<b>BURGOS 2</b>
<b>1</b>	<b>GASTOS DE PERSONAL</b>		<b>2.490.271</b>	<b>719.531</b>	<b>864.776</b>
<b>10</b>	<b>ALTOS CARGOS</b>		<b>57.336</b>		
100	RETRIBUCIONES BÁSICAS		19.886		
10000	RETRIBUCIONES BÁSICAS		19.886		
101	OTRAS REMUNERACIONES		37.450		
10100	OTRAS REMUNERACIONES		37.450		
<b>12</b>	<b>FUNCIONARIOS</b>		<b>1.754.867</b>	<b>502.378</b>	<b>609.390</b>
120	RETRIBUCIONES BÁSICAS		976.878	291.746	371.171
12000	RETRIBUCIONES BÁSICAS		976.878	291.746	371.171
121	RETRIBUCIONES COMPLEMENTARIAS		777.989	210.632	238.219
12100	RETRIBUCIONES COMPLEMENTARIAS		777.989	210.632	238.219
<b>16</b>	<b>INCENTIVOS AL RENDIMIENTO</b>		<b>216.004</b>	<b>70.641</b>	<b>78.207</b>
160	PRODUCTIVIDAD		216.004	70.641	78.207
16000	PRODUCTIVIDAD		216.004	70.641	78.207
<b>17</b>	<b>CUOTAS Y PRESTACIONES A CARGO DE LA COMUNIDAD</b>		<b>462.064</b>	<b>146.512</b>	<b>177.179</b>
171	SEGURIDAD SOCIAL PERSONAL NO LABORAL		462.064	146.512	177.179
17100	SEGURIDAD SOCIAL PERSONAL NO LABORAL		462.064	146.512	177.179
<b>2</b>	<b>GASTOS CORRIENTES EN BIENES Y SERVICIOS</b>		<b>186.421</b>		
<b>21</b>	<b>REPARACIONES, MANTENIMIENTO Y CONSERVACIÓN</b>		<b>12.000</b>		
213	MAQUINARIA, INSTALACIONES Y UTILLAJE		12.000		
21300	MAQUINARIA, INSTALACIONES Y UTILLAJE		12.000		
<b>22</b>	<b>MATERIAL, SUMINISTROS Y OTROS</b>		<b>163.435</b>		
220	MATERIAL DE OFICINA		38.869		
22000	ORDINARIO NO INVENTARIABLE		30.754		
22001	PRENSA,REVISTAS,LIBROS Y PUBLICACIONES		8.115		
221	SUMINISTROS		1.330		
22199	OTROS SUMINISTROS		1.330		
226	GASTOS DIVERSOS		58.236		
22603	JURÍDICOS Y CONTENCIOSOS		50.651		
22606	REUNIONES, CONFERENCIA Y CURSOS		7.585		
227	TRABAJOS REALIZADOS POR OTRAS EMPRESAS Y PROFES.		65.000		
22706	ESTUDIOS Y TRABAJOS TÉCNICOS		65.000		
<b>23</b>	<b>INDEMNIZACIONES POR RAZÓN DEL SERVICIO</b>		<b>10.986</b>		
230	DIETAS		3.869		



<i>Euros</i>								
	LEÓN	PALENCIA	SALAMANCA	SEGOVIA	SORIA	VALLADOLID	ZAMORA	TOTAL
	3	4	5	6	7	8	9	
<b>1</b>	<b>763.009</b>	<b>524.161</b>	<b>859.422</b>	<b>622.652</b>	<b>488.183</b>	<b>529.107</b>	<b>725.733</b>	<b>8.586.845</b>
<b>10</b>								<b>57.336</b>
100								19.886
10000								19.886
101								37.450
10100								37.450
<b>12</b>	<b>548.702</b>	<b>369.509</b>	<b>604.320</b>	<b>440.319</b>	<b>349.613</b>	<b>374.904</b>	<b>510.670</b>	<b>6.064.672</b>
120	316.091	224.606	348.554	262.823	214.848	216.419	308.193	3.531.329
12000	316.091	224.606	348.554	262.823	214.848	216.419	308.193	3.531.329
121	232.611	144.903	255.766	177.496	134.765	158.485	202.477	2.533.343
12100	232.611	144.903	255.766	177.496	134.765	158.485	202.477	2.533.343
<b>16</b>	<b>73.996</b>	<b>47.456</b>	<b>82.782</b>	<b>58.872</b>	<b>43.245</b>	<b>49.591</b>	<b>66.248</b>	<b>787.042</b>
160	73.996	47.456	82.782	58.872	43.245	49.591	66.248	787.042
16000	73.996	47.456	82.782	58.872	43.245	49.591	66.248	787.042
<b>17</b>	<b>140.311</b>	<b>107.196</b>	<b>172.320</b>	<b>123.461</b>	<b>95.325</b>	<b>104.612</b>	<b>148.815</b>	<b>1.677.795</b>
171	140.311	107.196	172.320	123.461	95.325	104.612	148.815	1.677.795
17100	140.311	107.196	172.320	123.461	95.325	104.612	148.815	1.677.795
<b>2</b>								<b>186.421</b>
<b>21</b>								<b>12.000</b>
213								12.000
21300								12.000
<b>22</b>								<b>163.435</b>
220								38.869
22000								30.754
22001								8.115
221								1.330
22199								1.330
226								58.236
22603								50.651
22606								7.585
227								65.000
22706								65.000
<b>23</b>								<b>10.986</b>
230								3.869

**8.- Detalle económico territorial por programas**

<b>PROGRAMA</b>		<b>412B REGULARIZACIÓN MERCADOS</b>			
<b>SUBCONCEPTO</b>		<b>TERRITORIO</b>	<b>SIN PROVINCIALIZAR 0</b>	<b>ÁVILA 1</b>	<b>BURGOS 2</b>
23000	DIETAS		3.869		
231	LOCOMOCIÓN		7.117		
23100	LOCOMOCIÓN		7.117		
<b>4</b>	<b>TRANSFERENCIAS CORRIENTES</b>		<b>923.844.069</b>		
<b>47</b>	<b>A EMPRESAS PRIVADAS</b>		<b>923.844.069</b>		
470	A EMPRESAS PRIVADAS		923.844.069		
47033	AYUDAS DIRECTAS. RÉGIMEN DE PAGO BÁSICO/ÚNICO		776.844.069		
47034	AYUDAS DIRECTAS. AYUDA ASOCIADA MANTENIM.PRODUC.		132.000.000		
47035	AYUDAS DIRECTAS. RÉGIMEN PEQUEÑOS AGRICULTORES		9.000.000		
47036	INTERVENCIONES EN MERCADOS AGRÍCOLAS		6.000.000		
	<b>TOTAL OPERACIONES CORRIENTES</b>		<b>926.520.761</b>	<b>719.531</b>	<b>864.776</b>
	<b>TOTAL OPERACIONES NO FINANCIERAS</b>		<b>926.520.761</b>	<b>719.531</b>	<b>864.776</b>
	<b>TOTAL PROGRAMA</b>		<b>926.520.761</b>	<b>719.531</b>	<b>864.776</b>



								<i>Euros</i>
	LEÓN	PALENCIA	SALAMANCA	SEGOVIA	SORIA	VALLADOLID	ZAMORA	TOTAL
	3	4	5	6	7	8	9	
23000								3.869
231								7.117
23100								7.117
<b>4</b>								<b>923.844.069</b>
<b>47</b>								<b>923.844.069</b>
470								923.844.069
47033								776.844.069
47034								132.000.000
47035								9.000.000
47036								6.000.000
	<b>763.009</b>	<b>524.161</b>	<b>859.422</b>	<b>622.652</b>	<b>488.183</b>	<b>529.107</b>	<b>725.733</b>	<b>932.617.335</b>
	<b>763.009</b>	<b>524.161</b>	<b>859.422</b>	<b>622.652</b>	<b>488.183</b>	<b>529.107</b>	<b>725.733</b>	<b>932.617.335</b>
	<b>763.009</b>	<b>524.161</b>	<b>859.422</b>	<b>622.652</b>	<b>488.183</b>	<b>529.107</b>	<b>725.733</b>	<b>932.617.335</b>



<b>8.- Detalle económico territorial por programas</b>					
<b>PROGRAMA 412C PRODUCCIÓN AGRARIA</b>					
<b>SUBCONCEPTO</b>		<b>TERRITORIO</b>	<b>SIN PROVINCIALIZAR 0</b>	<b>ÁVILA 1</b>	<b>BURGOS 2</b>
<b>1</b>	<b>GASTOS DE PERSONAL</b>		<b>11.432.457</b>	<b>2.837.137</b>	<b>2.833.468</b>
<b>10</b>	<b>ALTOS CARGOS</b>		<b>57.336</b>		
100	RETRIBUCIONES BÁSICAS		19.886		
10000	RETRIBUCIONES BÁSICAS		19.886		
101	OTRAS REMUNERACIONES		37.450		
10100	OTRAS REMUNERACIONES		37.450		
<b>12</b>	<b>FUNCIONARIOS</b>		<b>5.398.264</b>	<b>1.773.372</b>	<b>1.772.974</b>
120	RETRIBUCIONES BÁSICAS		3.095.239	1.028.585	1.087.958
12000	RETRIBUCIONES BÁSICAS		3.095.239	1.028.585	1.087.958
121	RETRIBUCIONES COMPLEMENTARIAS		2.303.025	744.787	685.016
12100	RETRIBUCIONES COMPLEMENTARIAS		2.303.025	744.787	685.016
<b>13</b>	<b>LABORAL FIJO</b>		<b>2.043.359</b>	<b>231.362</b>	<b>249.169</b>
130	RETRIBUCIONES BÁSICAS		1.522.274	181.339	200.511
13000	RETRIBUCIONES BÁSICAS		1.522.274	181.339	200.511
131	OTRAS REMUNERACIONES		521.085	50.023	48.658
13100	OTRAS REMUNERACIONES		509.457	50.023	48.658
13101	COMPLEMENTO ATENCIÓN CONTINUADA		11.628		
<b>14</b>	<b>LABORAL EVENTUAL</b>		<b>99.970</b>		
140	RETRIBUCIONES BÁSICAS		79.195		
14000	RETRIBUCIONES BÁSICAS		79.195		
141	OTRAS REMUNERACIONES		20.775		
14100	OTRAS REMUNERACIONES		20.775		
<b>16</b>	<b>INCENTIVOS AL RENDIMIENTO</b>		<b>1.835.178</b>	<b>247.934</b>	<b>223.711</b>
160	PRODUCTIVIDAD		1.835.178	247.934	223.711
16000	PRODUCTIVIDAD		1.835.178	247.934	223.711
<b>17</b>	<b>CUOTAS Y PRESTACIONES A CARGO DE LA COMUNIDAD</b>		<b>1.998.350</b>	<b>584.469</b>	<b>587.614</b>
170	SEGURIDAD SOCIAL PERSONAL LABORAL		629.068	72.634	78.449
17000	SEGURIDAD SOCIAL PERSONAL LABORAL		629.068	72.634	78.449
171	SEGURIDAD SOCIAL PERSONAL NO LABORAL		1.369.282	511.835	509.165
17100	SEGURIDAD SOCIAL PERSONAL NO LABORAL		1.369.282	511.835	509.165
<b>2</b>	<b>GASTOS CORRIENTES EN BIENES Y SERVICIOS</b>		<b>278.404</b>		
<b>21</b>	<b>REPARACIONES, MANTENIMIENTO Y CONSERVACIÓN</b>		<b>50.000</b>		
213	MAQUINARIA, INSTALACIONES Y UTILLAJE		50.000		
21300	MAQUINARIA, INSTALACIONES Y UTILLAJE		50.000		





<i>Euros</i>								
	LEÓN	PALENCIA	SALAMANCA	SEGOVIA	SORIA	VALLADOLID	ZAMORA	TOTAL
	3	4	5	6	7	8	9	
<b>1</b>	<b>3.295.997</b>	<b>2.275.002</b>	<b>3.453.100</b>	<b>1.996.316</b>	<b>1.721.492</b>	<b>1.978.119</b>	<b>2.859.103</b>	<b>34.682.191</b>
<b>10</b>								<b>57.336</b>
100								19.886
10000								19.886
101								37.450
10100								37.450
<b>12</b>	<b>2.080.969</b>	<b>1.291.132</b>	<b>2.174.830</b>	<b>1.299.210</b>	<b>1.135.335</b>	<b>1.136.602</b>	<b>1.701.949</b>	<b>19.764.637</b>
120	1.212.282	785.609	1.263.000	759.951	700.321	668.230	1.038.508	11.639.683
12000	1.212.282	785.609	1.263.000	759.951	700.321	668.230	1.038.508	11.639.683
121	868.687	505.523	911.830	539.259	435.014	468.372	663.441	8.124.954
12100	868.687	505.523	911.830	539.259	435.014	468.372	663.441	8.124.954
<b>13</b>	<b>274.951</b>	<b>334.339</b>	<b>262.417</b>	<b>123.879</b>	<b>95.146</b>	<b>279.535</b>	<b>340.775</b>	<b>4.234.932</b>
130	214.183	264.774	205.748	97.849	77.285	222.262	275.602	3.261.827
13000	214.183	264.774	205.748	97.849	77.285	222.262	275.602	3.261.827
131	60.768	69.565	56.669	26.030	17.861	57.273	65.173	973.105
13100	60.768	69.565	56.669	26.030	17.861	57.273	65.173	961.477
13101								11.628
<b>14</b>								<b>99.970</b>
140								79.195
14000								79.195
141								20.775
14100								20.775
<b>16</b>	<b>285.395</b>	<b>167.822</b>	<b>302.967</b>	<b>178.200</b>	<b>142.684</b>	<b>151.347</b>	<b>221.948</b>	<b>3.757.186</b>
160	285.395	167.822	302.967	178.200	142.684	151.347	221.948	3.757.186
16000	285.395	167.822	302.967	178.200	142.684	151.347	221.948	3.757.186
<b>17</b>	<b>654.682</b>	<b>481.709</b>	<b>712.886</b>	<b>395.027</b>	<b>348.327</b>	<b>410.635</b>	<b>594.431</b>	<b>6.768.130</b>
170	87.023	105.205	82.652	39.082	30.017	88.190	107.510	1.319.830
17000	87.023	105.205	82.652	39.082	30.017	88.190	107.510	1.319.830
171	567.659	376.504	630.234	355.945	318.310	322.445	486.921	5.448.300
17100	567.659	376.504	630.234	355.945	318.310	322.445	486.921	5.448.300
<b>2</b>								<b>278.404</b>
<b>21</b>								<b>50.000</b>
213								50.000
21300								50.000

**8.- Detalle económico territorial por programas**

<b>PROGRAMA</b>		<b>412C PRODUCCIÓN AGRARIA</b>			
<b>SUBCONCEPTO</b>		<b>TERRITORIO</b>	<b>SIN PROVINCIALIZAR 0</b>	<b>ÁVILA 1</b>	<b>BURGOS 2</b>
<b>22</b>	<b>MATERIAL, SUMINISTROS Y OTROS</b>		<b>189.274</b>		
220	MATERIAL DE OFICINA		32.639		
22000	ORDINARIO NO INVENTARIABLE		18.793		
22001	PRENSA,REVISTAS,LIBROS Y PUBLICACIONES		2.988		
22002	MATERIAL INFORMÁTICO NO INVENTARIABLE		10.858		
221	SUMINISTROS		96.688		
22105	PRODUCTOS ALIMENTICIOS		4.854		
22106	PRODUCTOS FARMACÉUTICOS		46		
22107	PRODUCTOS DE CONSUMO ESPECÍFICO		85.218		
22112	SUM.MATER.ELECTRÓN.,ELÉCTRICO Y DE COMUNICACIONES		4.711		
22199	OTROS SUMINISTROS		1.859		
223	TRANSPORTES		10.700		
22300	TRANSPORTES		10.700		
225	TRIBUTOS		887		
22500	I.B.I.		757		
22503	OTRAS TASAS		130		
226	GASTOS DIVERSOS		28.436		
22603	JURÍDICOS Y CONTENCIOSOS		8.734		
22606	REUNIONES, CONFERENCIA Y CURSOS		18.027		
22608	GASTOS DE INSERCIONES EN BOLETINES OFICIALES		1.675		
227	TRABAJOS REALIZADOS POR OTRAS EMPRESAS Y PROFES.		19.924		
22706	ESTUDIOS Y TRABAJOS TÉCNICOS		19.924		
<b>23</b>	<b>INDEMNIZACIONES POR RAZÓN DEL SERVICIO</b>		<b>39.130</b>		
230	DIETAS		23.675		
23000	DIETAS		23.675		
231	LOCOMOCIÓN		15.455		
23100	LOCOMOCIÓN		15.455		
	<b>TOTAL OPERACIONES CORRIENTES</b>		<b>11.710.861</b>	<b>2.837.137</b>	<b>2.833.468</b>
<b>6</b>	<b>INVERSIONES REALES</b>		<b>15.868.500</b>		
<b>62</b>	<b>INVERS.NUEVAS FUNCIONAMIENTO OPERATIVO SERVICIOS</b>		<b>1.270.000</b>		
621	CONSTRUCCIONES		144.000		
62100	CONSTRUCCIONES		144.000		
629	OTRO INMOVILIZADO MATERIAL		1.126.000		
62902	OTRO INMOVILIZADO MATERIAL		1.126.000		
<b>63</b>	<b>INVERS.REPOSICIÓN FUNCIONAM. OPERATIVO SERVICIOS</b>		<b>100.000</b>		



								<i>Euros</i>
	LEÓN	PALENCIA	SALAMANCA	SEGOVIA	SORIA	VALLADOLID	ZAMORA	TOTAL
	3	4	5	6	7	8	9	
<b>22</b>								<b>189.274</b>
220								32.639
22000								18.793
22001								2.988
22002								10.858
221								96.688
22105								4.854
22106								46
22107								85.218
22112								4.711
22199								1.859
223								10.700
22300								10.700
225								887
22500								757
22503								130
226								28.436
22603								8.734
22606								18.027
22608								1.675
227								19.924
22706								19.924
<b>23</b>								<b>39.130</b>
230								23.675
23000								23.675
231								15.455
23100								15.455
	<b>3.295.997</b>	<b>2.275.002</b>	<b>3.453.100</b>	<b>1.996.316</b>	<b>1.721.492</b>	<b>1.978.119</b>	<b>2.859.103</b>	<b>34.960.595</b>
<b>6</b>			<b>6.000</b>					<b>15.874.500</b>
<b>62</b>								<b>1.270.000</b>
621								144.000
62100								144.000
629								1.126.000
62902								1.126.000
<b>63</b>								<b>100.000</b>

**8.- Detalle económico territorial por programas**

<b>PROGRAMA</b>		<b>412C PRODUCCIÓN AGRARIA</b>			
<b>SUBCONCEPTO</b>		<b>TERRITORIO</b>	<b>SIN PROVINCIALIZAR 0</b>	<b>ÁVILA 1</b>	<b>BURGOS 2</b>
631	CONSTRUCCIONES		100.000		
63100	CONSTRUCCIONES		100.000		
<b>64</b>	<b>GASTOS DE INVERSIONES DE CARÁCTER INMATERIAL</b>		<b>14.498.500</b>		
649	OTRO INMOVILIZADO INMATERIAL		14.498.500		
64900	OTRO INMOVILIZADO INMATERIAL		14.498.500		
<b>7</b>	<b>TRANSFERENCIAS DE CAPITAL</b>		<b>12.028.129</b>		
<b>76</b>	<b>A CORPORACIONES LOCALES</b>		<b>857.144</b>		
760	A CORPORACIONES LOCALES		857.144		
76024	MEJORAS AGRARIAS CARÁCTER COLECTIVO		857.144		
<b>77</b>	<b>A EMPRESAS PRIVADAS</b>		<b>10.770.985</b>		
770	A EMPRESAS PRIVADAS		10.770.985		
77041	SANIDAD AGRARIA		4.000.000		
77052	SEGUROS AGRARIOS		6.770.985		
<b>78</b>	<b>A FAMILIAS E INSTITUCIONES SIN FINES DE LUCRO</b>		<b>400.000</b>		
780	A FAMILIAS E INSTITUCIONES SIN FINES DE LUCRO		400.000		
78095	ASOCIACIONES CRIADORES DE GANADO		400.000		
	<b>TOTAL OPERACIONES DE CAPITAL</b>		<b>27.896.629</b>		
	<b>TOTAL OPERACIONES NO FINANCIERAS</b>		<b>39.607.490</b>	<b>2.837.137</b>	<b>2.833.468</b>
	<b>TOTAL PROGRAMA</b>		<b>39.607.490</b>	<b>2.837.137</b>	<b>2.833.468</b>



<i>Euros</i>								
	LEÓN	PALENCIA	SALAMANCA	SEGOVIA	SORIA	VALLADOLID	ZAMORA	TOTAL
	3	4	5	6	7	8	9	
631								100.000
63100								100.000
<b>64</b>			<b>6.000</b>					<b>14.504.500</b>
649			6.000					14.504.500
64900			6.000					14.504.500
<b>7</b>								<b>12.028.129</b>
<b>76</b>								<b>857.144</b>
760								857.144
76024								857.144
<b>77</b>								<b>10.770.985</b>
770								10.770.985
77041								4.000.000
77052								6.770.985
<b>78</b>								<b>400.000</b>
780								400.000
78095								400.000
			<b>6.000</b>					<b>27.902.629</b>
	<b>3.295.997</b>	<b>2.275.002</b>	<b>3.459.100</b>	<b>1.996.316</b>	<b>1.721.492</b>	<b>1.978.119</b>	<b>2.859.103</b>	<b>62.863.224</b>
	<b>3.295.997</b>	<b>2.275.002</b>	<b>3.459.100</b>	<b>1.996.316</b>	<b>1.721.492</b>	<b>1.978.119</b>	<b>2.859.103</b>	<b>62.863.224</b>

**8.- Detalle económico territorial por programas**

PROGRAMA		413A COMERCIALIZ.,INDUSTR.Y CONTROL CALIDAD AGROALIMENT			
SUBCONCEPTO		TERRITORIO	SIN PROVINCIALIZAR 0	ÁVILA 1	BURGOS 2
<b>1</b>	<b>GASTOS DE PERSONAL</b>		<b>2.526.064</b>	<b>1.010.004</b>	<b>1.247.495</b>
<b>10</b>	<b>ALTOS CARGOS</b>		<b>57.336</b>		
100	RETRIBUCIONES BÁSICAS		19.886		
10000	RETRIBUCIONES BÁSICAS		19.886		
101	OTRAS REMUNERACIONES		37.450		
10100	OTRAS REMUNERACIONES		37.450		
<b>12</b>	<b>FUNCIONARIOS</b>		<b>1.776.536</b>	<b>504.871</b>	<b>619.013</b>
120	RETRIBUCIONES BÁSICAS		1.006.161	298.317	382.782
12000	RETRIBUCIONES BÁSICAS		1.006.161	298.317	382.782
121	RETRIBUCIONES COMPLEMENTARIAS		770.375	206.554	236.231
12100	RETRIBUCIONES COMPLEMENTARIAS		770.375	206.554	236.231
<b>13</b>	<b>LABORAL FIJO</b>			<b>243.695</b>	<b>322.882</b>
130	RETRIBUCIONES BÁSICAS			189.286	259.242
13000	RETRIBUCIONES BÁSICAS			189.286	259.242
131	OTRAS REMUNERACIONES			54.409	63.640
13100	OTRAS REMUNERACIONES			54.409	63.640
13101	COMPLEMENTO ATENCIÓN CONTINUADA				
<b>14</b>	<b>LABORAL EVENTUAL</b>		<b>1.010</b>		
140	RETRIBUCIONES BÁSICAS		707		
14000	RETRIBUCIONES BÁSICAS		707		
141	OTRAS REMUNERACIONES		303		
14100	OTRAS REMUNERACIONES		303		
<b>16</b>	<b>INCENTIVOS AL RENDIMIENTO</b>		<b>226.030</b>	<b>67.192</b>	<b>71.280</b>
160	PRODUCTIVIDAD		226.030	67.192	71.280
16000	PRODUCTIVIDAD		226.030	67.192	71.280
<b>17</b>	<b>CUOTAS Y PRESTACIONES A CARGO DE LA COMUNIDAD</b>		<b>465.152</b>	<b>194.246</b>	<b>234.320</b>
170	SEGURIDAD SOCIAL PERSONAL LABORAL			75.833	97.860
17000	SEGURIDAD SOCIAL PERSONAL LABORAL			75.833	97.860
171	SEGURIDAD SOCIAL PERSONAL NO LABORAL		465.152	118.413	136.460
17100	SEGURIDAD SOCIAL PERSONAL NO LABORAL		465.152	118.413	136.460
<b>2</b>	<b>GASTOS CORRIENTES EN BIENES Y SERVICIOS</b>		<b>60.000</b>		
<b>21</b>	<b>REPARACIONES, MANTENIMIENTO Y CONSERVACIÓN</b>		<b>6.000</b>		
213	MAQUINARIA, INSTALACIONES Y UTILLAJE		6.000		
21300	MAQUINARIA, INSTALACIONES Y UTILLAJE		6.000		



<i>Euros</i>								
	LEÓN	PALENCIA	SALAMANCA	SEGOVIA	SORIA	VALLADOLID	ZAMORA	TOTAL
	3	4	5	6	7	8	9	
<b>1</b>	<b>1.156.273</b>	<b>1.602.857</b>	<b>757.939</b>	<b>1.442.853</b>	<b>1.296.388</b>	<b>1.675.852</b>	<b>364.731</b>	<b>13.080.456</b>
<b>10</b>								<b>57.336</b>
100								19.886
10000								19.886
101								37.450
10100								37.450
<b>12</b>	<b>646.150</b>	<b>624.577</b>	<b>368.915</b>	<b>690.672</b>	<b>639.936</b>	<b>736.776</b>	<b>237.248</b>	<b>6.844.694</b>
120	381.301	384.301	215.521	411.149	390.001	440.578	141.684	4.051.795
12000	381.301	384.301	215.521	411.149	390.001	440.578	141.684	4.051.795
121	264.849	240.276	153.394	279.523	249.935	296.198	95.564	2.792.899
12100	264.849	240.276	153.394	279.523	249.935	296.198	95.564	2.792.899
<b>13</b>	<b>195.393</b>	<b>572.990</b>	<b>199.886</b>	<b>384.552</b>	<b>322.107</b>	<b>514.795</b>	<b>28.431</b>	<b>2.784.731</b>
130	154.384	448.623	155.233	296.975	248.314	386.939	23.176	2.162.172
13000	154.384	448.623	155.233	296.975	248.314	386.939	23.176	2.162.172
131	41.009	124.367	44.653	87.577	73.793	127.856	5.255	622.559
13100	41.009	116.614	44.653	85.543	69.239	110.895	5.255	591.257
13101		7.753		2.034	4.554	16.961		31.302
<b>14</b>								<b>1.010</b>
140								707
14000								707
141								303
14100								303
<b>16</b>	<b>81.714</b>	<b>72.385</b>	<b>46.094</b>	<b>84.542</b>	<b>77.998</b>	<b>90.013</b>	<b>29.389</b>	<b>846.637</b>
160	81.714	72.385	46.094	84.542	77.998	90.013	29.389	846.637
16000	81.714	72.385	46.094	84.542	77.998	90.013	29.389	846.637
<b>17</b>	<b>233.016</b>	<b>332.905</b>	<b>143.044</b>	<b>283.087</b>	<b>256.347</b>	<b>334.268</b>	<b>69.663</b>	<b>2.546.048</b>
170	61.809	172.921	60.971	117.782	94.860	153.914	8.969	844.919
17000	61.809	172.921	60.971	117.782	94.860	153.914	8.969	844.919
171	171.207	159.984	82.073	165.305	161.487	180.354	60.694	1.701.129
17100	171.207	159.984	82.073	165.305	161.487	180.354	60.694	1.701.129
<b>2</b>								<b>60.000</b>
<b>21</b>								<b>6.000</b>
213								6.000
21300								6.000



## 8.- Detalle económico territorial por programas

PROGRAMA		413A COMERCIALIZ.,INDUSTR.Y CONTROL CALIDAD AGROALIMENT			
SUBCONCEPTO		TERRITORIO	SIN PROVINCIALIZAR 0	ÁVILA 1	BURGOS 2
22	MATERIAL, SUMINISTROS Y OTROS		41.673		
220	MATERIAL DE OFICINA		17.149		
22000	ORDINARIO NO INVENTARIABLE		17.149		
221	SUMINISTROS		3.346		
22105	PRODUCTOS ALIMENTICIOS		2.102		
22106	PRODUCTOS FARMACÉUTICOS		55		
22107	PRODUCTOS DE CONSUMO ESPECÍFICO		152		
22199	OTROS SUMINISTROS		1.037		
222	COMUNICACIONES		283		
22201	POSTALES Y TELEGRÁFICAS		283		
223	TRANSPORTES		349		
22300	TRANSPORTES		349		
225	TRIBUTOS		156		
22502	I.T.V.		156		
227	TRABAJOS REALIZADOS POR OTRAS EMPRESAS Y PROFES.		20.390		
22703	POSTALES		390		
22706	ESTUDIOS Y TRABAJOS TÉCNICOS		20.000		
23	INDEMNIZACIONES POR RAZÓN DEL SERVICIO		12.327		
230	DIETAS		5.599		
23000	DIETAS		5.599		
231	LOCOMOCIÓN		6.728		
23100	LOCOMOCIÓN		6.728		
	TOTAL OPERACIONES CORRIENTES		2.586.064	1.010.004	1.247.495
7	TRANSFERENCIAS DE CAPITAL		31.575.629		
77	A EMPRESAS PRIVADAS		31.575.629		
770	A EMPRESAS PRIVADAS		31.575.629		
77031	TRANSF. Y COMERC. PRODUCTOS AGRARIOS Y PESQUEROS		30.725.629		
770A2	FOMENTO COOPERATIVISMO		850.000		
	TOTAL OPERACIONES DE CAPITAL		31.575.629		
	TOTAL OPERACIONES NO FINANCIERAS		34.161.693	1.010.004	1.247.495
8	ACTIVOS FINANCIEROS		15.428.572		
83	CONCESIÓN DE PRÉSTAMOS FUERA DEL SECTOR PÚBLICO		15.428.572		
831	PRÉSTAMOS A LARGO PLAZO		15.428.572		
83107	EMPRESAS PRIVADAS		15.428.572		





								<i>Euros</i>
	LEÓN	PALENCIA	SALAMANCA	SEGOVIA	SORIA	VALLADOLID	ZAMORA	TOTAL
	3	4	5	6	7	8	9	
<b>22</b>								<b>41.673</b>
220								17.149
22000								17.149
221								3.346
22105								2.102
22106								55
22107								152
22199								1.037
222								283
22201								283
223								349
22300								349
225								156
22502								156
227								20.390
22703								390
22706								20.000
<b>23</b>								<b>12.327</b>
230								5.599
23000								5.599
231								6.728
23100								6.728
	<b>1.156.273</b>	<b>1.602.857</b>	<b>757.939</b>	<b>1.442.853</b>	<b>1.296.388</b>	<b>1.675.852</b>	<b>364.731</b>	<b>13.140.456</b>
<b>7</b>								<b>31.575.629</b>
<b>77</b>								<b>31.575.629</b>
770								31.575.629
77031								30.725.629
770A2								850.000
								<b>31.575.629</b>
	<b>1.156.273</b>	<b>1.602.857</b>	<b>757.939</b>	<b>1.442.853</b>	<b>1.296.388</b>	<b>1.675.852</b>	<b>364.731</b>	<b>44.716.085</b>
<b>8</b>								<b>15.428.572</b>
<b>83</b>								<b>15.428.572</b>
831								15.428.572
83107								15.428.572



## 8.- Detalle económico territorial por programas

PROGRAMA		413A COMERCIALIZ.,INDUSTR.Y CONTROL CALIDAD AGROALIMENT		
SUBCONCEPTO	TERRITORIO	SIN PROVINCIALIZAR	ÁVILA	BURGOS
		0	1	2
	TOTAL OPERACIONES FINANCIERAS	15.428.572		
	TOTAL PROGRAMA	49.590.265	1.010.004	1.247.495



<i>Euros</i>								
	LEÓN	PALENCIA	SALAMANCA	SEGOVIA	SORIA	VALLADOLID	ZAMORA	TOTAL
	3	4	5	6	7	8	9	
								15.428.572
	1.156.273	1.602.857	757.939	1.442.853	1.296.388	1.675.852	364.731	60.144.657



<b>8.- Detalle económico territorial por programas</b>					
<b>PROGRAMA 414A REFORMA AGRARIA</b>					
<b>SUBCONCEPTO</b>		<b>TERRITORIO</b>	<b>SIN PROVINCIALIZAR 0</b>	<b>ÁVILA 1</b>	<b>BURGOS 2</b>
<b>1</b>	<b>GASTOS DE PERSONAL</b>		<b>2.187.809</b>	<b>809.282</b>	<b>615.921</b>
<b>12</b>	<b>FUNCIONARIOS</b>		<b>1.385.942</b>	<b>567.561</b>	<b>436.454</b>
120	RETRIBUCIONES BÁSICAS		777.182	337.989	264.587
12000	RETRIBUCIONES BÁSICAS		777.182	337.989	264.587
121	RETRIBUCIONES COMPLEMENTARIAS		608.760	229.572	171.867
12100	RETRIBUCIONES COMPLEMENTARIAS		608.760	229.572	171.867
<b>13</b>	<b>LABORAL FIJO</b>		<b>198.681</b>		
130	RETRIBUCIONES BÁSICAS		159.896		
13000	RETRIBUCIONES BÁSICAS		159.896		
131	OTRAS REMUNERACIONES		38.785		
13100	OTRAS REMUNERACIONES		38.785		
<b>16</b>	<b>INCENTIVOS AL RENDIMIENTO</b>		<b>172.466</b>	<b>78.311</b>	<b>53.965</b>
160	PRODUCTIVIDAD		172.466	78.311	53.965
16000	PRODUCTIVIDAD		172.466	78.311	53.965
<b>17</b>	<b>CUOTAS Y PRESTACIONES A CARGO DE LA COMUNIDAD</b>		<b>430.720</b>	<b>163.410</b>	<b>125.502</b>
170	SEGURIDAD SOCIAL PERSONAL LABORAL		62.253		
17000	SEGURIDAD SOCIAL PERSONAL LABORAL		62.253		
171	SEGURIDAD SOCIAL PERSONAL NO LABORAL		368.467	163.410	125.502
17100	SEGURIDAD SOCIAL PERSONAL NO LABORAL		368.467	163.410	125.502
	<b>TOTAL OPERACIONES CORRIENTES</b>		<b>2.187.809</b>	<b>809.282</b>	<b>615.921</b>
<b>6</b>	<b>INVERSIONES REALES</b>		<b>3.426.160</b>	<b>321.118</b>	<b>1.716.876</b>
<b>60</b>	<b>INVERS.NUEVAS INFRAESTRUCT. Y BIENES USO GENERAL</b>		<b>3.426.160</b>	<b>321.118</b>	<b>1.716.876</b>
601	INFRAESTRUCT. Y BIENES DESTINADOS AL USO GENERAL		3.426.160	321.118	1.716.876
60101	EJECUCIÓN DE OBRA		3.426.160	321.118	1.716.876
<b>7</b>	<b>TRANSFERENCIAS DE CAPITAL</b>		<b>2.249.312</b>		
<b>77</b>	<b>A EMPRESAS PRIVADAS</b>		<b>2.249.312</b>		
770	A EMPRESAS PRIVADAS		2.249.312		
77021	OBRA COMPLEMENTARIAS		2.249.312		
	<b>TOTAL OPERACIONES DE CAPITAL</b>		<b>5.675.472</b>	<b>321.118</b>	<b>1.716.876</b>
	<b>TOTAL OPERACIONES NO FINANCIERAS</b>		<b>7.863.281</b>	<b>1.130.400</b>	<b>2.332.797</b>
<b>8</b>	<b>ACTIVOS FINANCIEROS</b>		<b>3.501.782</b>		



<i>Euros</i>								
	LEÓN	PALENCIA	SALAMANCA	SEGOVIA	SORIA	VALLADOLID	ZAMORA	TOTAL
	3	4	5	6	7	8	9	
<b>1</b>	<b>963.558</b>	<b>659.704</b>	<b>552.812</b>	<b>430.202</b>	<b>378.816</b>	<b>709.944</b>	<b>690.629</b>	<b>7.998.677</b>
<b>12</b>	<b>680.843</b>	<b>444.340</b>	<b>394.102</b>	<b>307.360</b>	<b>276.189</b>	<b>505.966</b>	<b>500.871</b>	<b>5.499.628</b>
120	399.452	264.773	225.520	182.359	166.199	300.811	307.484	3.226.356
12000	399.452	264.773	225.520	182.359	166.199	300.811	307.484	3.226.356
121	281.391	179.567	168.582	125.001	109.990	205.155	193.387	2.273.272
12100	281.391	179.567	168.582	125.001	109.990	205.155	193.387	2.273.272
<b>13</b>		<b>36.693</b>						<b>235.374</b>
130		27.690						187.586
13000		27.690						187.586
131		9.003						47.788
13100		9.003						47.788
<b>16</b>	<b>90.080</b>	<b>50.019</b>	<b>49.639</b>	<b>35.200</b>	<b>34.812</b>	<b>65.429</b>	<b>60.006</b>	<b>689.927</b>
160	90.080	50.019	49.639	35.200	34.812	65.429	60.006	689.927
16000	90.080	50.019	49.639	35.200	34.812	65.429	60.006	689.927
<b>17</b>	<b>192.635</b>	<b>128.652</b>	<b>109.071</b>	<b>87.642</b>	<b>67.815</b>	<b>138.549</b>	<b>129.752</b>	<b>1.573.748</b>
170		11.338						73.591
17000		11.338						73.591
171	192.635	117.314	109.071	87.642	67.815	138.549	129.752	1.500.157
17100	192.635	117.314	109.071	87.642	67.815	138.549	129.752	1.500.157
	<b>963.558</b>	<b>659.704</b>	<b>552.812</b>	<b>430.202</b>	<b>378.816</b>	<b>709.944</b>	<b>690.629</b>	<b>7.998.677</b>
<b>6</b>	<b>2.107.933</b>	<b>3.953.594</b>	<b>1.563.091</b>	<b>1.419.718</b>	<b>618.191</b>	<b>1.982.091</b>	<b>964.675</b>	<b>18.073.447</b>
<b>60</b>	<b>2.107.933</b>	<b>3.953.594</b>	<b>1.563.091</b>	<b>1.419.718</b>	<b>618.191</b>	<b>1.982.091</b>	<b>964.675</b>	<b>18.073.447</b>
601	2.107.933	3.953.594	1.563.091	1.419.718	618.191	1.982.091	964.675	18.073.447
60101	2.107.933	3.953.594	1.563.091	1.419.718	618.191	1.982.091	964.675	18.073.447
<b>7</b>								<b>2.249.312</b>
<b>77</b>								<b>2.249.312</b>
770								2.249.312
77021								2.249.312
	<b>2.107.933</b>	<b>3.953.594</b>	<b>1.563.091</b>	<b>1.419.718</b>	<b>618.191</b>	<b>1.982.091</b>	<b>964.675</b>	<b>20.322.759</b>
	<b>3.071.491</b>	<b>4.613.298</b>	<b>2.115.903</b>	<b>1.849.920</b>	<b>997.007</b>	<b>2.692.035</b>	<b>1.655.304</b>	<b>28.321.436</b>
<b>8</b>	<b>3.630.000</b>				<b>12.000</b>			<b>7.143.782</b>



## 8.- Detalle económico territorial por programas

### PROGRAMA 414A REFORMA AGRARIA

SUBCONCEPTO		TERRITORIO	SIN PROVINCIALIZAR 0	ÁVILA 1	BURGOS 2
83	CONCESIÓN DE PRÉSTAMOS FUERA DEL SECTOR PÚBLICO		3.501.782		
831	PRÉSTAMOS A LARGO PLAZO		3.501.782		
83107	EMPRESAS PRIVADAS		3.501.782		
	TOTAL OPERACIONES FINANCIERAS		3.501.782		
	TOTAL PROGRAMA		11.365.063	1.130.400	2.332.797



<i>Euros</i>								
	LEÓN	PALENCIA	SALAMANCA	SEGOVIA	SORIA	VALLADOLID	ZAMORA	TOTAL
	3	4	5	6	7	8	9	
83	3.630.000				12.000			7.143.782
831	3.630.000				12.000			7.143.782
83107	3.630.000				12.000			7.143.782
	3.630.000				12.000			7.143.782
	6.701.491	4.613.298	2.115.903	1.849.920	1.009.007	2.692.035	1.655.304	35.465.218



## 8.- Detalle económico territorial por programas

PROGRAMA		421A ADMINISTRACIÓN GENERAL DE INDUSTRIA			
SUBCONCEPTO		TERRITORIO	SIN PROVINCIALIZAR 0	ÁVILA 1	BURGOS 2
<b>1</b>	<b>GASTOS DE PERSONAL</b>		<b>1.659.934</b>	<b>129.309</b>	<b>278.080</b>
<b>10</b>	<b>ALTOS CARGOS</b>		<b>130.308</b>		
100	RETRIBUCIONES BÁSICAS		40.826		
10000	RETRIBUCIONES BÁSICAS		40.826		
101	OTRAS REMUNERACIONES		89.482		
10100	OTRAS REMUNERACIONES		89.482		
<b>12</b>	<b>FUNCIONARIOS</b>		<b>1.016.482</b>	<b>100.462</b>	<b>208.422</b>
120	RETRIBUCIONES BÁSICAS		527.999	52.079	126.111
12000	RETRIBUCIONES BÁSICAS		527.999	52.079	126.111
121	RETRIBUCIONES COMPLEMENTARIAS		488.483	48.383	82.311
12100	RETRIBUCIONES COMPLEMENTARIAS		488.483	48.383	82.311
<b>14</b>	<b>LABORAL EVENTUAL</b>		<b>90.147</b>		
140	RETRIBUCIONES BÁSICAS		67.236		
14000	RETRIBUCIONES BÁSICAS		67.236		
141	OTRAS REMUNERACIONES		22.911		
14100	OTRAS REMUNERACIONES		22.911		
<b>16</b>	<b>INCENTIVOS AL RENDIMIENTO</b>		<b>134.056</b>	<b>10.236</b>	<b>23.586</b>
160	PRODUCTIVIDAD		128.955	10.236	23.586
16000	PRODUCTIVIDAD		128.955	10.236	23.586
161	GRATIFICACIONES		5.101		
16100	GRATIFICACIONES		5.101		
<b>17</b>	<b>CUOTAS Y PRESTACIONES A CARGO DE LA COMUNIDAD</b>		<b>288.941</b>	<b>18.611</b>	<b>46.072</b>
170	SEGURIDAD SOCIAL PERSONAL LABORAL		29.747		
17000	SEGURIDAD SOCIAL PERSONAL LABORAL		29.747		
171	SEGURIDAD SOCIAL PERSONAL NO LABORAL		259.194	18.611	46.072
17100	SEGURIDAD SOCIAL PERSONAL NO LABORAL		259.194	18.611	46.072
<b>2</b>	<b>GASTOS CORRIENTES EN BIENES Y SERVICIOS</b>		<b>155.874</b>		
<b>22</b>	<b>MATERIAL, SUMINISTROS Y OTROS</b>		<b>121.514</b>		
220	MATERIAL DE OFICINA		12.343		
22000	ORDINARIO NO INVENTARIABLE		12.343		
221	SUMINISTROS		40.000		
22107	PRODUCTOS DE CONSUMO ESPECÍFICO		40.000		
226	GASTOS DIVERSOS		19.460		
22602	PUBLICIDAD Y PROMOCIÓN		2.500		





<i>Euros</i>								
	LEÓN	PALENCIA	SALAMANCA	SEGOVIA	SORIA	VALLADOLID	ZAMORA	TOTAL
	3	4	5	6	7	8	9	
<b>1</b>	<b>458.175</b>	<b>205.368</b>	<b>237.518</b>	<b>170.275</b>	<b>138.038</b>	<b>291.088</b>	<b>220.183</b>	<b>3.787.968</b>
<b>10</b>								<b>130.308</b>
100								40.826
10000								40.826
101								89.482
10100								89.482
<b>12</b>	<b>342.750</b>	<b>148.481</b>	<b>175.702</b>	<b>121.277</b>	<b>107.667</b>	<b>208.381</b>	<b>159.286</b>	<b>2.588.910</b>
120	194.889	87.614	101.614	69.764	60.678	119.956	91.594	1.432.298
12000	194.889	87.614	101.614	69.764	60.678	119.956	91.594	1.432.298
121	147.861	60.867	74.088	51.513	46.989	88.425	67.692	1.156.612
12100	147.861	60.867	74.088	51.513	46.989	88.425	67.692	1.156.612
<b>14</b>								<b>90.147</b>
140								67.236
14000								67.236
141								22.911
14100								22.911
<b>16</b>	<b>38.785</b>	<b>15.849</b>	<b>21.823</b>	<b>14.629</b>	<b>11.456</b>	<b>23.966</b>	<b>16.582</b>	<b>310.968</b>
160	38.785	15.849	21.823	14.629	11.456	23.966	16.582	305.867
16000	38.785	15.849	21.823	14.629	11.456	23.966	16.582	305.867
161								5.101
16100								5.101
<b>17</b>	<b>76.640</b>	<b>41.038</b>	<b>39.993</b>	<b>34.369</b>	<b>18.915</b>	<b>58.741</b>	<b>44.315</b>	<b>667.635</b>
170								29.747
17000								29.747
171	76.640	41.038	39.993	34.369	18.915	58.741	44.315	637.888
17100	76.640	41.038	39.993	34.369	18.915	58.741	44.315	637.888
<b>2</b>								<b>155.874</b>
<b>22</b>								<b>121.514</b>
220								12.343
22000								12.343
221								40.000
22107								40.000
226								19.460
22602								2.500

**8.- Detalle económico territorial por programas**

<b>PROGRAMA</b>		<b>421A ADMINISTRACIÓN GENERAL DE INDUSTRIA</b>			
<b>SUBCONCEPTO</b>		<b>TERRITORIO</b>	<b>SIN PROVINCIALIZAR 0</b>	<b>ÁVILA 1</b>	<b>BURGOS 2</b>
22606	REUNIONES, CONFERENCIA Y CURSOS		16.960		
227	TRABAJOS REALIZADOS POR OTRAS EMPRESAS Y PROFES.		49.711		
22706	ESTUDIOS Y TRABAJOS TÉCNICOS		49.711		
<b>23</b>	<b>INDEMNIZACIONES POR RAZÓN DEL SERVICIO</b>		<b>34.360</b>		
230	DIETAS		6.560		
23000	DIETAS		6.560		
231	LOCOMOCIÓN		3.800		
23100	LOCOMOCIÓN		3.800		
233	OTRAS INDEMNIZACIONES		24.000		
23300	OTRAS INDEMNIZACIONES		24.000		
<b>4</b>	<b>TRANSFERENCIAS CORRIENTES</b>		<b>80.000</b>		
<b>44</b>	<b>A EMPRESAS PÚBLICAS Y OTROS ENTES PÚBLICOS</b>		<b>60.000</b>		
440	A UNIVERSIDADES		60.000		
44032	ACTIVIDADES DE SEGURIDAD Y CALIDAD INDUSTRIAL		60.000		
<b>48</b>	<b>A FAMILIAS E INSTITUCIONES SIN FINES DE LUCRO</b>		<b>20.000</b>		
480	A FAMILIAS E INSTITUCIONES SIN FINES DE LUCRO		20.000		
48015	ACTIVIDADES DE SEGURIDAD Y CALIDAD INDUSTRIAL		20.000		
	<b>TOTAL OPERACIONES CORRIENTES</b>		<b>1.895.808</b>	<b>129.309</b>	<b>278.080</b>
<b>6</b>	<b>INVERSIONES REALES</b>		<b>220.000</b>		
<b>62</b>	<b>INVERS.NUEVAS FUNCIONAMIENTO OPERATIVO SERVICIOS</b>		<b>20.000</b>		
623	MAQUINARIA, INSTALACIONES Y UTILLAJE		20.000		
62301	INSTALACIONES TÉCNICAS		20.000		
<b>64</b>	<b>GASTOS DE INVERSIONES DE CARÁCTER INMATERIAL</b>		<b>200.000</b>		
641	CAMPAÑAS DE PROMOCIÓN		200.000		
64100	CAMPAÑAS DE PROMOCIÓN		200.000		
<b>7</b>	<b>TRANSFERENCIAS DE CAPITAL</b>		<b>330.000</b>		
<b>76</b>	<b>A CORPORACIONES LOCALES</b>		<b>15.824</b>		
760	A CORPORACIONES LOCALES		15.824		
760C3	IMPULSO DE LA MOVILIDAD ELÉCTRICA		15.824		
<b>77</b>	<b>A EMPRESAS PRIVADAS</b>		<b>15.000</b>		
770	A EMPRESAS PRIVADAS		15.000		
770C3	IMPULSO DE LA MOVILIDAD ELÉCTRICA		15.000		



								<i>Euros</i>
	LEÓN	PALENCIA	SALAMANCA	SEGOVIA	SORIA	VALLADOLID	ZAMORA	TOTAL
	3	4	5	6	7	8	9	
22606								16.960
227								49.711
22706								49.711
<b>23</b>								<b>34.360</b>
230								6.560
23000								6.560
231								3.800
23100								3.800
233								24.000
23300								24.000
<b>4</b>								<b>80.000</b>
<b>44</b>								<b>60.000</b>
440								60.000
44032								60.000
<b>48</b>								<b>20.000</b>
480								20.000
48015								20.000
	<b>458.175</b>	<b>205.368</b>	<b>237.518</b>	<b>170.275</b>	<b>138.038</b>	<b>291.088</b>	<b>220.183</b>	<b>4.023.842</b>
<b>6</b>								<b>220.000</b>
<b>62</b>								<b>20.000</b>
623								20.000
62301								20.000
<b>64</b>								<b>200.000</b>
641								200.000
64100								200.000
<b>7</b>								<b>330.000</b>
<b>76</b>								<b>15.824</b>
760								15.824
760C3								15.824
<b>77</b>								<b>15.000</b>
770								15.000
770C3								15.000



## 8.- Detalle económico territorial por programas

### PROGRAMA 421A ADMINISTRACIÓN GENERAL DE INDUSTRIA

SUBCONCEPTO		TERRITORIO	SIN PROVINCIALIZAR 0	ÁVILA 1	BURGOS 2
78	A FAMILIAS E INSTITUCIONES SIN FINES DE LUCRO		299.176		
780	A FAMILIAS E INSTITUCIONES SIN FINES DE LUCRO		299.176		
78069	FORMACIÓN EN SEGURIDAD INDUSTRIAL		80.000		
78071	SEGURIDAD INDUSTRIAL EN INSTALACIONES CON RIESGO		200.000		
780C3	IMPULSO DE LA MOVILIDAD ELÉCTRICA		19.176		
	TOTAL OPERACIONES DE CAPITAL		550.000		
	TOTAL OPERACIONES NO FINANCIERAS		2.445.808	129.309	278.080
	TOTAL PROGRAMA		2.445.808	129.309	278.080



<i>Euros</i>								
	LEÓN	PALENCIA	SALAMANCA	SEGOVIA	SORIA	VALLADOLID	ZAMORA	TOTAL
	3	4	5	6	7	8	9	
78								299.176
780								299.176
78069								80.000
78071								200.000
780C3								19.176
								550.000
	458.175	205.368	237.518	170.275	138.038	291.088	220.183	4.573.842
	458.175	205.368	237.518	170.275	138.038	291.088	220.183	4.573.842



<b>8.- Detalle económico territorial por programas</b>					
<b>PROGRAMA 423A FOMENTO DE LA MINERÍA</b>					
<b>SUBCONCEPTO</b>		<b>TERRITORIO</b>	<b>SIN PROVINCIALIZAR 0</b>	<b>ÁVILA 1</b>	<b>BURGOS 2</b>
<b>1</b>	<b>GASTOS DE PERSONAL</b>		<b>439.036</b>	<b>36.879</b>	<b>116.152</b>
<b>12</b>	<b>FUNCIONARIOS</b>		<b>327.264</b>	<b>26.284</b>	<b>83.446</b>
120	RETRIBUCIONES BÁSICAS		174.083	15.416	49.079
12000	RETRIBUCIONES BÁSICAS		174.083	15.416	49.079
121	RETRIBUCIONES COMPLEMENTARIAS		153.181	10.868	34.367
12100	RETRIBUCIONES COMPLEMENTARIAS		153.181	10.868	34.367
<b>16</b>	<b>INCENTIVOS AL RENDIMIENTO</b>		<b>37.751</b>	<b>3.173</b>	<b>9.329</b>
160	PRODUCTIVIDAD		37.342	3.173	9.329
16000	PRODUCTIVIDAD		37.342	3.173	9.329
161	GRATIFICACIONES		409		
16100	GRATIFICACIONES		409		
<b>17</b>	<b>CUOTAS Y PRESTACIONES A CARGO DE LA COMUNIDAD</b>		<b>74.021</b>	<b>7.422</b>	<b>23.377</b>
171	SEGURIDAD SOCIAL PERSONAL NO LABORAL		74.021	7.422	23.377
17100	SEGURIDAD SOCIAL PERSONAL NO LABORAL		74.021	7.422	23.377
<b>2</b>	<b>GASTOS CORRIENTES EN BIENES Y SERVICIOS</b>		<b>2.500</b>		
<b>22</b>	<b>MATERIAL, SUMINISTROS Y OTROS</b>		<b>1.500</b>		
226	GASTOS DIVERSOS		1.500		
22606	REUNIONES, CONFERENCIA Y CURSOS		1.500		
<b>23</b>	<b>INDEMNIZACIONES POR RAZÓN DEL SERVICIO</b>		<b>1.000</b>		
230	DIETAS		500		
23000	DIETAS		500		
231	LOCOMOCIÓN		500		
23100	LOCOMOCIÓN		500		
	<b>TOTAL OPERACIONES CORRIENTES</b>		<b>441.536</b>	<b>36.879</b>	<b>116.152</b>
<b>6</b>	<b>INVERSIONES REALES</b>		<b>100.000</b>		
<b>60</b>	<b>INVERS.NUEVAS INFRAESTRUCT. Y BIENES USO GENERAL</b>				
601	INFRAESTRUCT. Y BIENES DESTINADOS AL USO GENERAL				
60101	EJECUCIÓN DE OBRA				
<b>64</b>	<b>GASTOS DE INVERSIONES DE CARÁCTER INMATERIAL</b>		<b>100.000</b>		
640	GASTOS DE INVESTIG.,DESARROLLO Y ESTUDIOS TÉCNICOS		100.000		
64001	ESTUDIOS Y TRABAJOS TÉCNICOS		100.000		
<b>7</b>	<b>TRANSFERENCIAS DE CAPITAL</b>		<b>25.000</b>		



<i>Euros</i>								
	LEÓN	PALENCIA	SALAMANCA	SEGOVIA	SORIA	VALLADOLID	ZAMORA	TOTAL
	3	4	5	6	7	8	9	
<b>1</b>	<b>533.201</b>	<b>113.449</b>	<b>106.480</b>	<b>108.939</b>	<b>71.985</b>	<b>80.344</b>	<b>84.530</b>	<b>1.690.995</b>
<b>12</b>	<b>384.789</b>	<b>82.325</b>	<b>76.758</b>	<b>77.502</b>	<b>56.916</b>	<b>57.828</b>	<b>61.171</b>	<b>1.234.283</b>
120	220.251	47.971	42.404	43.131	33.430	30.764	34.107	690.636
12000	220.251	47.971	42.404	43.131	33.430	30.764	34.107	690.636
121	164.538	34.354	34.354	34.371	23.486	27.064	27.064	543.647
12100	164.538	34.354	34.354	34.371	23.486	27.064	27.064	543.647
<b>16</b>	<b>45.436</b>	<b>8.291</b>	<b>8.291</b>	<b>9.511</b>	<b>5.118</b>	<b>6.346</b>	<b>6.346</b>	<b>139.592</b>
160	45.436	8.291	8.291	9.511	5.118	6.346	6.346	139.183
16000	45.436	8.291	8.291	9.511	5.118	6.346	6.346	139.183
161								409
16100								409
<b>17</b>	<b>102.976</b>	<b>22.833</b>	<b>21.431</b>	<b>21.926</b>	<b>9.951</b>	<b>16.170</b>	<b>17.013</b>	<b>317.120</b>
171	102.976	22.833	21.431	21.926	9.951	16.170	17.013	317.120
17100	102.976	22.833	21.431	21.926	9.951	16.170	17.013	317.120
<b>2</b>								<b>2.500</b>
<b>22</b>								<b>1.500</b>
226								1.500
22606								1.500
<b>23</b>								<b>1.000</b>
230								500
23000								500
231								500
23100								500
	<b>533.201</b>	<b>113.449</b>	<b>106.480</b>	<b>108.939</b>	<b>71.985</b>	<b>80.344</b>	<b>84.530</b>	<b>1.693.495</b>
<b>6</b>	<b>3.212.267</b>							<b>3.312.267</b>
<b>60</b>	<b>3.212.267</b>							<b>3.212.267</b>
601	3.212.267							3.212.267
60101	3.212.267							3.212.267
<b>64</b>								<b>100.000</b>
640								100.000
64001								100.000
<b>7</b>								<b>25.000</b>



## 8.- Detalle económico territorial por programas

### PROGRAMA 423A FOMENTO DE LA MINERÍA

SUBCONCEPTO		TERRITORIO	SIN PROVINCIALIZAR 0	ÁVILA 1	BURGOS 2
74	A EMPRESAS PÚBLICAS Y OTROS ENTES PÚBLICOS		25.000		
743	A OTROS ENTES PÚBLICOS		25.000		
74323	FORMACIÓN PREVENCIÓN RIESGOS LABORALES		25.000		
	<b>TOTAL OPERACIONES DE CAPITAL</b>		<b>125.000</b>		
	<b>TOTAL OPERACIONES NO FINANCIERAS</b>		<b>566.536</b>	<b>36.879</b>	<b>116.152</b>
	<b>TOTAL PROGRAMA</b>		<b>566.536</b>	<b>36.879</b>	<b>116.152</b>





<i>Euros</i>								
	LEÓN	PALENCIA	SALAMANCA	SEGOVIA	SORIA	VALLADOLID	ZAMORA	TOTAL
	3	4	5	6	7	8	9	
74								25.000
743								25.000
74323								25.000
	3.212.267							3.337.267
	3.745.468	113.449	106.480	108.939	71.985	80.344	84.530	5.030.762
	3.745.468	113.449	106.480	108.939	71.985	80.344	84.530	5.030.762



## 8.- Detalle económico territorial por programas

PROGRAMA		425A PLANIFICACIÓN Y PRODUCCIÓN ENERGÉTICA			
SUBCONCEPTO		TERRITORIO	SIN PROVINCIALIZAR 0	ÁVILA 1	BURGOS 2
1	<b>GASTOS DE PERSONAL</b>		<b>868.728</b>		
10	<b>ALTOS CARGOS</b>		<b>62.742</b>		
100	RETRIBUCIONES BÁSICAS		19.886		
10000	RETRIBUCIONES BÁSICAS		19.886		
101	OTRAS REMUNERACIONES		42.856		
10100	OTRAS REMUNERACIONES		42.856		
12	<b>FUNCIONARIOS</b>		<b>566.286</b>		
120	RETRIBUCIONES BÁSICAS		299.130		
12000	RETRIBUCIONES BÁSICAS		299.130		
121	RETRIBUCIONES COMPLEMENTARIAS		267.156		
12100	RETRIBUCIONES COMPLEMENTARIAS		267.156		
16	<b>INCENTIVOS AL RENDIMIENTO</b>		<b>77.487</b>		
160	PRODUCTIVIDAD		73.406		
16000	PRODUCTIVIDAD		73.406		
161	GRATIFICACIONES		4.081		
16100	GRATIFICACIONES		4.081		
17	<b>CUOTAS Y PRESTACIONES A CARGO DE LA COMUNIDAD</b>		<b>162.213</b>		
171	SEGURIDAD SOCIAL PERSONAL NO LABORAL		162.213		
17100	SEGURIDAD SOCIAL PERSONAL NO LABORAL		162.213		
2	<b>GASTOS CORRIENTES EN BIENES Y SERVICIOS</b>		<b>31.013</b>		
21	<b>REPARACIONES, MANTENIMIENTO Y CONSERVACIÓN</b>		<b>5.156</b>		
213	MAQUINARIA, INSTALACIONES Y UTILLAJE		5.156		
21300	MAQUINARIA, INSTALACIONES Y UTILLAJE		5.156		
22	<b>MATERIAL, SUMINISTROS Y OTROS</b>		<b>23.057</b>		
220	MATERIAL DE OFICINA		3.552		
22000	ORDINARIO NO INVENTARIABLE		3.254		
22002	MATERIAL INFORMÁTICO NO INVENTARIABLE		298		
221	SUMINISTROS		14.797		
22106	PRODUCTOS FARMACÉUTICOS		100		
22107	PRODUCTOS DE CONSUMO ESPECÍFICO		12.072		
22111	SUM.REPUEST.MAQUINARIA,UTILLAJE Y ELEM.TRANSPORTE		100		
22112	SUM.MATER.ELECTRÓN.,ELÉCTRICO Y DE COMUNICACIONES		458		
22199	OTROS SUMINISTROS		2.067		
224	PRIMAS DE SEGUROS		1.116		



								<i>Euros</i>
	LEÓN	PALENCIA	SALAMANCA	SEGOVIA	SORIA	VALLADOLID	ZAMORA	TOTAL
	3	4	5	6	7	8	9	
<b>1</b>								<b>868.728</b>
<b>10</b>								<b>62.742</b>
100								19.886
10000								19.886
101								42.856
10100								42.856
<b>12</b>								<b>566.286</b>
120								299.130
12000								299.130
121								267.156
12100								267.156
<b>16</b>								<b>77.487</b>
160								73.406
16000								73.406
161								4.081
16100								4.081
<b>17</b>								<b>162.213</b>
171								162.213
17100								162.213
<b>2</b>								<b>31.013</b>
<b>21</b>								<b>5.156</b>
213								5.156
21300								5.156
<b>22</b>								<b>23.057</b>
220								3.552
22000								3.254
22002								298
221								14.797
22106								100
22107								12.072
22111								100
22112								458
22199								2.067
224								1.116



## 8.- Detalle económico territorial por programas

PROGRAMA		425A PLANIFICACIÓN Y PRODUCCIÓN ENERGÉTICA			
SUBCONCEPTO		TERRITORIO	SIN PROVINCIALIZAR 0	ÁVILA 1	BURGOS 2
22400	PRIMAS DE SEGUROS		1.116		
226	GASTOS DIVERSOS		1.500		
22606	REUNIONES, CONFERENCIA Y CURSOS		1.500		
227	TRABAJOS REALIZADOS POR OTRAS EMPRESAS Y PROFES.		2.092		
22700	LIMPIEZA Y ASEO		1.292		
22703	POSTALES		600		
22706	ESTUDIOS Y TRABAJOS TÉCNICOS		200		
<b>23</b>	<b>INDEMNIZACIONES POR RAZÓN DEL SERVICIO</b>		<b>2.800</b>		
230	DIETAS		1.000		
23000	DIETAS		1.000		
231	LOCOMOCIÓN		1.800		
23100	LOCOMOCIÓN		1.800		
<b>4</b>	<b>TRANSFERENCIAS CORRIENTES</b>		<b>1.204.567</b>		
<b>40</b>	<b>TRANSFERENCIAS CONSOLIDABLES</b>		<b>1.204.567</b>		
401	A ENTES PÚBLICOS DE DERECHO PRIVADO		1.204.567		
40101	ENTE REGIONAL DE LA ENERGÍA		1.204.567		
	<b>TOTAL OPERACIONES CORRIENTES</b>		<b>2.104.308</b>		
<b>6</b>	<b>INVERSIONES REALES</b>		<b>30.000</b>		
<b>62</b>	<b>INVERS.NUEVAS FUNCIONAMIENTO OPERATIVO SERVICIOS</b>		<b>30.000</b>		
623	MAQUINARIA, INSTALACIONES Y UTILLAJE		30.000		
62301	INSTALACIONES TÉCNICAS		30.000		
<b>7</b>	<b>TRANSFERENCIAS DE CAPITAL</b>		<b>6.246.621</b>		
<b>70</b>	<b>TRANSFERENCIAS CONSOLIDABLES</b>		<b>654.537</b>		
701	A ENTES PÚBLICOS DE DERECHO PRIVADO		654.537		
70101	ENTE REGIONAL DE LA ENERGÍA DE C. Y L.		654.537		
<b>76</b>	<b>A CORPORACIONES LOCALES</b>		<b>253.968</b>		
760	A CORPORACIONES LOCALES		253.968		
76008	AHORRO, DIVERSIDAD ENERGÉTICA Y ENERGÍA RENOVABLE		253.968		
<b>77</b>	<b>A EMPRESAS PRIVADAS</b>		<b>253.968</b>		
770	A EMPRESAS PRIVADAS		253.968		
77047	AHORRO, DIVERSIDAD ENERGÉTICA Y ENERGÍA RENOVABLE		253.968		
<b>78</b>	<b>A FAMILIAS E INSTITUCIONES SIN FINES DE LUCRO</b>		<b>5.084.148</b>		



								<i>Euros</i>
	LEÓN	PALENCIA	SALAMANCA	SEGOVIA	SORIA	VALLADOLID	ZAMORA	TOTAL
	3	4	5	6	7	8	9	
22400								1.116
226								1.500
22606								1.500
227								2.092
22700								1.292
22703								600
22706								200
<b>23</b>								<b>2.800</b>
230								1.000
23000								1.000
231								1.800
23100								1.800
<b>4</b>								<b>1.204.567</b>
<b>40</b>								<b>1.204.567</b>
401								1.204.567
40101								1.204.567
								<b>2.104.308</b>
<b>6</b>								<b>30.000</b>
<b>62</b>								<b>30.000</b>
623								30.000
62301								30.000
<b>7</b>								<b>6.246.621</b>
<b>70</b>								<b>654.537</b>
701								654.537
70101								654.537
<b>76</b>								<b>253.968</b>
760								253.968
76008								253.968
<b>77</b>								<b>253.968</b>
770								253.968
77047								253.968
<b>78</b>								<b>5.084.148</b>



## 8.- Detalle económico territorial por programas

### PROGRAMA 425A PLANIFICACIÓN Y PRODUCCIÓN ENERGÉTICA

SUBCONCEPTO		TERRITORIO	SIN	ÁVILA	BURGOS
			PROVINCIALIZAR	1	2
			0		
780	A FAMILIAS E INSTITUCIONES SIN FINES DE LUCRO		5.084.148		
78013	AHORRO, DIVERSIDAD ENERGÉTICA Y ENERGÍA RENOVABLE		5.084.148		
	<b>TOTAL OPERACIONES DE CAPITAL</b>		<b>6.276.621</b>		
	<b>TOTAL OPERACIONES NO FINANCIERAS</b>		<b>8.380.929</b>		
	<b>TOTAL PROGRAMA</b>		<b>8.380.929</b>		



<i>Euros</i>								
	LEÓN	PALENCIA	SALAMANCA	SEGOVIA	SORIA	VALLADOLID	ZAMORA	TOTAL
	3	4	5	6	7	8	9	
780								5.084.148
78013								5.084.148
								6.276.621
								8.380.929
								8.380.929

**8.- Detalle económico territorial por programas**

<b>PROGRAMA</b>		<b>431B COMERCIO INTERIOR</b>			
<b>SUBCONCEPTO</b>		<b>TERRITORIO</b>	<b>SIN PROVINCIALIZAR 0</b>	<b>ÁVILA 1</b>	<b>BURGOS 2</b>
<b>1</b>	<b>GASTOS DE PERSONAL</b>		<b>953.347</b>	<b>67.623</b>	<b>74.866</b>
<b>10</b>	<b>ALTOS CARGOS</b>		<b>57.336</b>		
100	RETRIBUCIONES BÁSICAS		19.886		
10000	RETRIBUCIONES BÁSICAS		19.886		
101	OTRAS REMUNERACIONES		37.450		
10100	OTRAS REMUNERACIONES		37.450		
<b>12</b>	<b>FUNCIONARIOS</b>		<b>583.584</b>	<b>51.492</b>	<b>57.843</b>
120	RETRIBUCIONES BÁSICAS		294.679	27.945	34.296
12000	RETRIBUCIONES BÁSICAS		294.679	27.945	34.296
121	RETRIBUCIONES COMPLEMENTARIAS		288.905	23.547	23.547
12100	RETRIBUCIONES COMPLEMENTARIAS		288.905	23.547	23.547
<b>14</b>	<b>LABORAL EVENTUAL</b>		<b>65.313</b>		
140	RETRIBUCIONES BÁSICAS		47.307		
14000	RETRIBUCIONES BÁSICAS		47.307		
141	OTRAS REMUNERACIONES		18.006		
14100	OTRAS REMUNERACIONES		18.006		
<b>16</b>	<b>INCENTIVOS AL RENDIMIENTO</b>		<b>78.305</b>	<b>6.338</b>	<b>6.338</b>
160	PRODUCTIVIDAD		70.144	6.338	6.338
16000	PRODUCTIVIDAD		70.144	6.338	6.338
161	GRATIFICACIONES		8.161		
16100	GRATIFICACIONES		8.161		
<b>17</b>	<b>CUOTAS Y PRESTACIONES A CARGO DE LA COMUNIDAD</b>		<b>168.809</b>	<b>9.793</b>	<b>10.685</b>
170	SEGURIDAD SOCIAL PERSONAL LABORAL		20.181		
17000	SEGURIDAD SOCIAL PERSONAL LABORAL		20.181		
171	SEGURIDAD SOCIAL PERSONAL NO LABORAL		148.628	9.793	10.685
17100	SEGURIDAD SOCIAL PERSONAL NO LABORAL		148.628	9.793	10.685
<b>2</b>	<b>GASTOS CORRIENTES EN BIENES Y SERVICIOS</b>		<b>71.500</b>		
<b>22</b>	<b>MATERIAL, SUMINISTROS Y OTROS</b>		<b>65.500</b>		
220	MATERIAL DE OFICINA		4.500		
22000	ORDINARIO NO INVENTARIABLE		4.500		
226	GASTOS DIVERSOS		61.000		
22606	REUNIONES, CONFERENCIA Y CURSOS		61.000		
<b>23</b>	<b>INDEMNIZACIONES POR RAZÓN DEL SERVICIO</b>		<b>6.000</b>		
230	DIETAS		3.000		





<i>Euros</i>								
	LEÓN	PALENCIA	SALAMANCA	SEGOVIA	SORIA	VALLADOLID	ZAMORA	TOTAL
	3	4	5	6	7	8	9	
<b>1</b>	<b>76.295</b>	<b>89.932</b>	<b>71.681</b>	<b>72.001</b>	<b>21.519</b>	<b>124.353</b>	<b>82.173</b>	<b>1.633.790</b>
<b>10</b>								<b>57.336</b>
100								19.886
10000								19.886
101								37.450
10100								37.450
<b>12</b>	<b>53.563</b>	<b>66.506</b>	<b>50.916</b>	<b>51.172</b>	<b>19.574</b>	<b>90.124</b>	<b>59.296</b>	<b>1.084.070</b>
120	29.555	42.959	27.369	27.625	12.284	53.843	35.749	586.304
12000	29.555	42.959	27.369	27.625	12.284	53.843	35.749	586.304
121	24.008	23.547	23.547	23.547	7.290	36.281	23.547	497.766
12100	24.008	23.547	23.547	23.547	7.290	36.281	23.547	497.766
<b>14</b>								<b>65.313</b>
140								47.307
14000								47.307
141								18.006
14100								18.006
<b>16</b>	<b>7.376</b>	<b>6.338</b>	<b>6.338</b>	<b>6.338</b>	<b>1.945</b>	<b>9.511</b>	<b>6.338</b>	<b>135.165</b>
160	7.376	6.338	6.338	6.338	1.945	9.511	6.338	127.004
16000	7.376	6.338	6.338	6.338	1.945	9.511	6.338	127.004
161								8.161
16100								8.161
<b>17</b>	<b>15.356</b>	<b>17.088</b>	<b>14.427</b>	<b>14.491</b>		<b>24.718</b>	<b>16.539</b>	<b>291.906</b>
170								20.181
17000								20.181
171	15.356	17.088	14.427	14.491		24.718	16.539	271.725
17100	15.356	17.088	14.427	14.491		24.718	16.539	271.725
<b>2</b>								<b>71.500</b>
<b>22</b>								<b>65.500</b>
220								4.500
22000								4.500
226								61.000
22606								61.000
<b>23</b>								<b>6.000</b>
230								3.000



<b>8.- Detalle económico territorial por programas</b>					
<b>PROGRAMA 431B COMERCIO INTERIOR</b>					
<b>SUBCONCEPTO</b>		<b>TERRITORIO</b>	<b>SIN PROVINCIALIZAR 0</b>	<b>ÁVILA 1</b>	<b>BURGOS 2</b>
23000	DIETAS		3.000		
231	LOCOMOCIÓN		3.000		
23100	LOCOMOCIÓN		3.000		
<b>4</b>	<b>TRANSFERENCIAS CORRIENTES</b>				
<b>44</b>	<b>A EMPRESAS PÚBLICAS Y OTROS ENTES PÚBLICOS</b>				
445	A OTRAS FUNDACIONES PÚBLICAS				
44501	CENTRO NACIONAL DEL VIDRIO				
	<b>TOTAL OPERACIONES CORRIENTES</b>		<b>1.024.847</b>	<b>67.623</b>	<b>74.866</b>
<b>6</b>	<b>INVERSIONES REALES</b>		<b>598.507</b>		
<b>64</b>	<b>GASTOS DE INVERSIONES DE CARÁCTER INMATERIAL</b>		<b>598.507</b>		
640	GASTOS DE INVESTIG.,DESARROLLO Y ESTUDIOS TÉCNICOS		135.000		
64001	ESTUDIOS Y TRABAJOS TÉCNICOS		135.000		
641	CAMPAÑAS DE PROMOCIÓN		260.000		
64100	CAMPAÑAS DE PROMOCIÓN		260.000		
649	OTRO INMOVILIZADO INMATERIAL		203.507		
64900	OTRO INMOVILIZADO INMATERIAL		203.507		
<b>7</b>	<b>TRANSFERENCIAS DE CAPITAL</b>		<b>3.630.116</b>		
<b>76</b>	<b>A CORPORACIONES LOCALES</b>		<b>300.000</b>		
760	A CORPORACIONES LOCALES		300.000		
760A3	MEJORA DE LA COMPETITIVIDAD COMERCIO Y ARTESANÍA		300.000		
<b>77</b>	<b>A EMPRESAS PRIVADAS</b>		<b>2.378.262</b>		
770	A EMPRESAS PRIVADAS		2.378.262		
77038	MEJORA COMPETITIVIDAD SECTOR COMERCIAL		2.378.262		
<b>78</b>	<b>A FAMILIAS E INSTITUCIONES SIN FINES DE LUCRO</b>		<b>951.854</b>		
780	A FAMILIAS E INSTITUCIONES SIN FINES DE LUCRO		951.854		
780B9	MEJORA DE LA COMPETITIVIDAD COMERCIO Y ARTESANÍA		951.854		
	<b>TOTAL OPERACIONES DE CAPITAL</b>		<b>4.228.623</b>		
	<b>TOTAL OPERACIONES NO FINANCIERAS</b>		<b>5.253.470</b>	<b>67.623</b>	<b>74.866</b>
	<b>TOTAL PROGRAMA</b>		<b>5.253.470</b>	<b>67.623</b>	<b>74.866</b>



<i>Euros</i>								
	LEÓN	PALENCIA	SALAMANCA	SEGOVIA	SORIA	VALLADOLID	ZAMORA	TOTAL
	3	4	5	6	7	8	9	
23000								3.000
231								3.000
23100								3.000
<b>4</b>				<b>200.000</b>				<b>200.000</b>
<b>44</b>				<b>200.000</b>				<b>200.000</b>
445				200.000				200.000
44501				200.000				200.000
	<b>76.295</b>	<b>89.932</b>	<b>71.681</b>	<b>272.001</b>	<b>21.519</b>	<b>124.353</b>	<b>82.173</b>	<b>1.905.290</b>
<b>6</b>								<b>598.507</b>
<b>64</b>								<b>598.507</b>
640								135.000
64001								135.000
641								260.000
64100								260.000
649								203.507
64900								203.507
<b>7</b>	<b>100.000</b>				<b>20.000</b>			<b>3.750.116</b>
<b>76</b>	<b>100.000</b>				<b>20.000</b>			<b>420.000</b>
760	100.000				20.000			420.000
760A3	100.000				20.000			420.000
<b>77</b>								<b>2.378.262</b>
770								2.378.262
77038								2.378.262
<b>78</b>								<b>951.854</b>
780								951.854
780B9								951.854
	<b>100.000</b>				<b>20.000</b>			<b>4.348.623</b>
	<b>176.295</b>	<b>89.932</b>	<b>71.681</b>	<b>272.001</b>	<b>41.519</b>	<b>124.353</b>	<b>82.173</b>	<b>6.253.913</b>
	<b>176.295</b>	<b>89.932</b>	<b>71.681</b>	<b>272.001</b>	<b>41.519</b>	<b>124.353</b>	<b>82.173</b>	<b>6.253.913</b>

**8.- Detalle económico territorial por programas**

PROGRAMA		432A ORDENACIÓN Y PROMOCIÓN TURÍSTICA			
SUBCONCEPTO		TERRITORIO	SIN PROVINCIALIZAR 0	ÁVILA 1	BURGOS 2
<b>1</b>	<b>GASTOS DE PERSONAL</b>		<b>1.529.998</b>	<b>143.993</b>	<b>205.617</b>
<b>10</b>	<b>ALTOS CARGOS</b>		<b>57.336</b>		
100	RETRIBUCIONES BÁSICAS		19.886		
10000	RETRIBUCIONES BÁSICAS		19.886		
101	OTRAS REMUNERACIONES		37.450		
10100	OTRAS REMUNERACIONES		37.450		
<b>12</b>	<b>FUNCIONARIOS</b>		<b>905.708</b>	<b>101.480</b>	<b>152.260</b>
120	RETRIBUCIONES BÁSICAS		500.511	55.771	91.379
12000	RETRIBUCIONES BÁSICAS		500.511	55.771	91.379
121	RETRIBUCIONES COMPLEMENTARIAS		405.197	45.709	60.881
12100	RETRIBUCIONES COMPLEMENTARIAS		405.197	45.709	60.881
<b>13</b>	<b>LABORAL FIJO</b>		<b>40.328</b>		
130	RETRIBUCIONES BÁSICAS		29.270		
13000	RETRIBUCIONES BÁSICAS		29.270		
131	OTRAS REMUNERACIONES		11.058		
13100	OTRAS REMUNERACIONES		11.058		
<b>16</b>	<b>INCENTIVOS AL RENDIMIENTO</b>		<b>110.050</b>	<b>13.532</b>	<b>16.202</b>
160	PRODUCTIVIDAD		110.050	13.532	16.202
16000	PRODUCTIVIDAD		110.050	13.532	16.202
<b>17</b>	<b>CUOTAS Y PRESTACIONES A CARGO DE LA COMUNIDAD</b>		<b>416.576</b>	<b>28.981</b>	<b>37.155</b>
170	SEGURIDAD SOCIAL PERSONAL LABORAL		184.102		
17000	SEGURIDAD SOCIAL PERSONAL LABORAL		184.102		
171	SEGURIDAD SOCIAL PERSONAL NO LABORAL		232.474	28.981	37.155
17100	SEGURIDAD SOCIAL PERSONAL NO LABORAL		232.474	28.981	37.155
<b>2</b>	<b>GASTOS CORRIENTES EN BIENES Y SERVICIOS</b>		<b>18.865</b>		
<b>22</b>	<b>MATERIAL, SUMINISTROS Y OTROS</b>		<b>14.710</b>		
220	MATERIAL DE OFICINA		3.000		
22000	ORDINARIO NO INVENTARIABLE		2.400		
22001	PRENSA,REVISTAS,LIBROS Y PUBLICACIONES		600		
221	SUMINISTROS		1.000		
22199	OTROS SUMINISTROS		1.000		
223	TRANSPORTES		1.000		
22300	TRANSPORTES		1.000		
226	GASTOS DIVERSOS		4.710		



<i>Euros</i>								
	LEÓN	PALENCIA	SALAMANCA	SEGOVIA	SORIA	VALLADOLID	ZAMORA	TOTAL
	3	4	5	6	7	8	9	
<b>1</b>	<b>150.038</b>	<b>215.351</b>	<b>210.074</b>	<b>86.368</b>	<b>133.798</b>	<b>161.502</b>	<b>161.843</b>	<b>2.998.582</b>
<b>10</b>								<b>57.336</b>
100								19.886
10000								19.886
101								37.450
10100								37.450
<b>12</b>	<b>119.355</b>	<b>129.320</b>	<b>151.981</b>	<b>65.946</b>	<b>96.823</b>	<b>113.892</b>	<b>116.775</b>	<b>1.953.540</b>
120	66.386	76.334	89.195	35.678	59.527	64.429	73.495	1.112.705
12000	66.386	76.334	89.195	35.678	59.527	64.429	73.495	1.112.705
121	52.969	52.986	62.786	30.268	37.296	49.463	43.280	840.835
12100	52.969	52.986	62.786	30.268	37.296	49.463	43.280	840.835
<b>13</b>		<b>27.019</b>						<b>67.347</b>
130		21.881						51.151
13000		21.881						51.151
131		5.138						16.196
13100		5.138						16.196
<b>16</b>	<b>13.219</b>	<b>14.439</b>	<b>19.680</b>	<b>7.063</b>	<b>10.046</b>	<b>15.105</b>	<b>12.494</b>	<b>231.830</b>
160	13.219	14.439	19.680	7.063	10.046	15.105	12.494	231.830
16000	13.219	14.439	19.680	7.063	10.046	15.105	12.494	231.830
<b>17</b>	<b>17.464</b>	<b>44.573</b>	<b>38.413</b>	<b>13.359</b>	<b>26.929</b>	<b>32.505</b>	<b>32.574</b>	<b>688.529</b>
170		8.348						192.450
17000		8.348						192.450
171	17.464	36.225	38.413	13.359	26.929	32.505	32.574	496.079
17100	17.464	36.225	38.413	13.359	26.929	32.505	32.574	496.079
<b>2</b>								<b>18.865</b>
<b>22</b>								<b>14.710</b>
220								3.000
22000								2.400
22001								600
221								1.000
22199								1.000
223								1.000
22300								1.000
226								4.710



<b>8.- Detalle económico territorial por programas</b>					
<b>PROGRAMA 432A ORDENACIÓN Y PROMOCIÓN TURÍSTICA</b>					
<b>SUBCONCEPTO</b>		<b>TERRITORIO</b>	<b>SIN PROVINCIALIZAR 0</b>	<b>ÁVILA 1</b>	<b>BURGOS 2</b>
22606	REUNIONES, CONFERENCIA Y CURSOS		4.710		
227	TRABAJOS REALIZADOS POR OTRAS EMPRESAS Y PROFES.		5.000		
22706	ESTUDIOS Y TRABAJOS TÉCNICOS		5.000		
<b>23</b>	<b>INDEMNIZACIONES POR RAZÓN DEL SERVICIO</b>		<b>4.155</b>		
230	DIETAS		1.000		
23000	DIETAS		1.000		
231	LOCOMOCIÓN		1.500		
23100	LOCOMOCIÓN		1.500		
233	OTRAS INDEMNIZACIONES		1.655		
23300	OTRAS INDEMNIZACIONES		1.655		
<b>4</b>	<b>TRANSFERENCIAS CORRIENTES</b>				
<b>44</b>	<b>A EMPRESAS PÚBLICAS Y OTROS ENTES PÚBLICOS</b>				
443	A OTROS ENTES PÚBLICOS				
44311	CONSORCIOS PARA GESTIÓN DE SERVICIOS				
	<b>TOTAL OPERACIONES CORRIENTES</b>		<b>1.548.863</b>	<b>143.993</b>	<b>205.617</b>
<b>6</b>	<b>INVERSIONES REALES</b>		<b>3.483.370</b>		
<b>60</b>	<b>INVERS.NUEVAS INFRAESTRUCT. Y BIENES USO GENERAL</b>		<b>1.219.392</b>		
601	INFRAESTRUCT. Y BIENES DESTINADOS AL USO GENERAL		1.219.392		
60101	EJECUCIÓN DE OBRA		1.219.392		
<b>61</b>	<b>INVERS.REPOSICIÓN INFRAESTRUCT.Y BIENES USO GRAL.</b>		<b>58.153</b>		
611	INFRAESTRUCTURAS Y BIENES DESTINADOS AL USO GENERA		58.153		
61101	EJECUCIÓN DE OBRA		58.153		
<b>64</b>	<b>GASTOS DE INVERSIONES DE CARÁCTER INMATERIAL</b>		<b>2.205.825</b>		
640	GASTOS DE INVESTIG.,DESARROLLO Y ESTUDIOS TÉCNICOS		255.605		
64001	ESTUDIOS Y TRABAJOS TÉCNICOS		255.605		
641	CAMPAÑAS DE PROMOCIÓN		725.053		
64100	CAMPAÑAS DE PROMOCIÓN		725.053		
649	OTRO INMOVILIZADO INMATERIAL		1.225.167		
64900	OTRO INMOVILIZADO INMATERIAL		1.225.167		
<b>7</b>	<b>TRANSFERENCIAS DE CAPITAL</b>		<b>17.153.013</b>		
<b>74</b>	<b>A EMPRESAS PÚBLICAS Y OTROS ENTES PÚBLICOS</b>		<b>12.873.470</b>		
743	A OTROS ENTES PÚBLICOS				
74314	OTROS CONSORCIOS				



								<i>Euros</i>
	LEÓN	PALENCIA	SALAMANCA	SEGOVIA	SORIA	VALLADOLID	ZAMORA	TOTAL
	3	4	5	6	7	8	9	
22606								4.710
227								5.000
22706								5.000
<b>23</b>								<b>4.155</b>
230								1.000
23000								1.000
231								1.500
23100								1.500
233								1.655
23300								1.655
<b>4</b>			<b>94.713</b>					<b>94.713</b>
<b>44</b>			<b>94.713</b>					<b>94.713</b>
443			94.713					94.713
44311			94.713					94.713
	<b>150.038</b>	<b>215.351</b>	<b>304.787</b>	<b>86.368</b>	<b>133.798</b>	<b>161.502</b>	<b>161.843</b>	<b>3.112.160</b>
<b>6</b>					<b>180.000</b>			<b>3.663.370</b>
<b>60</b>								<b>1.219.392</b>
601								1.219.392
60101								1.219.392
<b>61</b>								<b>58.153</b>
611								58.153
61101								58.153
<b>64</b>					<b>180.000</b>			<b>2.385.825</b>
640								255.605
64001								255.605
641					180.000			905.053
64100					180.000			905.053
649								1.225.167
64900								1.225.167
<b>7</b>			<b>55.287</b>					<b>17.208.300</b>
<b>74</b>			<b>55.287</b>					<b>12.928.757</b>
743			55.287					55.287
74314			55.287					55.287

**8.- Detalle económico territorial por programas****PROGRAMA 432A ORDENACIÓN Y PROMOCIÓN TURÍSTICA**

SUBCONCEPTO		TERRITORIO	SIN PROVINCIALIZAR 0	ÁVILA 1	BURGOS 2
744	A FUNDACIONES PÚBLICAS DE LA COMUNIDAD DE C. Y L.		12.873.470		
74403	FUNDACIÓN SIGLO PARA EL TURISMO Y LAS ARTES		12.873.470		
<b>76</b>	<b>A CORPORACIONES LOCALES</b>		<b>1.860.351</b>		
760	A CORPORACIONES LOCALES		1.860.351		
76011	CAMPAÑAS DE PROMOCIÓN ENTIDADES LOCALES		1.760.351		
76068	MEJORA Y CALIDAD TURÍSTICA		100.000		
<b>77</b>	<b>A EMPRESAS PRIVADAS</b>		<b>1.715.487</b>		
770	A EMPRESAS PRIVADAS		1.715.487		
77085	APOYO A EMPRESAS		1.715.487		
<b>78</b>	<b>A FAMILIAS E INSTITUCIONES SIN FINES DE LUCRO</b>		<b>703.705</b>		
780	A FAMILIAS E INSTITUCIONES SIN FINES DE LUCRO		703.705		
7801F	ASOCIACIONES TURÍSTICAS		436.500		
78011	CAMPAÑAS DE PROMOCIÓN INSTIT. SIN ÁNIMO DE LUCRO		267.205		
	<b>TOTAL OPERACIONES DE CAPITAL</b>		<b>20.636.383</b>		
	<b>TOTAL OPERACIONES NO FINANCIERAS</b>		<b>22.185.246</b>	<b>143.993</b>	<b>205.617</b>
	<b>TOTAL PROGRAMA</b>		<b>22.185.246</b>	<b>143.993</b>	<b>205.617</b>





<i>Euros</i>								
	LEÓN	PALENCIA	SALAMANCA	SEGOVIA	SORIA	VALLADOLID	ZAMORA	TOTAL
	3	4	5	6	7	8	9	
744								12.873.470
74403								12.873.470
<b>76</b>								<b>1.860.351</b>
760								1.860.351
76011								1.760.351
76068								100.000
<b>77</b>								<b>1.715.487</b>
770								1.715.487
77085								1.715.487
<b>78</b>								<b>703.705</b>
780								703.705
7801F								436.500
7801I								267.205
			55.287		180.000			20.871.670
	150.038	215.351	360.074	86.368	313.798	161.502	161.843	23.983.830
	150.038	215.351	360.074	86.368	313.798	161.502	161.843	23.983.830

**8.- Detalle económico territorial por programas**

PROGRAMA		451A ADMINISTRACIÓN GENERAL DE INFRAESTRUCTURAS BÁSICAS			
SUBCONCEPTO		TERRITORIO	SIN PROVINCIALIZAR 0	ÁVILA 1	BURGOS 2
<b>1</b>	<b>GASTOS DE PERSONAL</b>		<b>9.520.020</b>	<b>6.441.205</b>	<b>8.324.843</b>
<b>10</b>	<b>ALTOS CARGOS</b>		<b>140.859</b>		
100	RETRIBUCIONES BÁSICAS		42.484		
10000	RETRIBUCIONES BÁSICAS		42.484		
101	OTRAS REMUNERACIONES		98.375		
10100	OTRAS REMUNERACIONES		98.375		
<b>12</b>	<b>FUNCIONARIOS</b>		<b>3.736.485</b>	<b>3.451.708</b>	<b>4.415.137</b>
120	RETRIBUCIONES BÁSICAS		1.988.810	2.032.527	2.719.180
12000	RETRIBUCIONES BÁSICAS		1.988.810	2.032.527	2.719.180
121	RETRIBUCIONES COMPLEMENTARIAS		1.747.675	1.419.181	1.695.957
12100	RETRIBUCIONES COMPLEMENTARIAS		1.747.675	1.419.181	1.695.957
<b>13</b>	<b>LABORAL FIJO</b>		<b>2.594.963</b>	<b>1.206.672</b>	<b>1.580.651</b>
130	RETRIBUCIONES BÁSICAS		1.695.603	942.795	1.261.607
13000	RETRIBUCIONES BÁSICAS		1.695.603	942.795	1.261.607
131	OTRAS REMUNERACIONES		899.360	263.877	319.044
13100	OTRAS REMUNERACIONES		571.142	263.877	319.044
13101	COMPLEMENTO ATENCIÓN CONTINUADA		328.218		
<b>14</b>	<b>LABORAL EVENTUAL</b>		<b>115.713</b>		
140	RETRIBUCIONES BÁSICAS		88.132		
14000	RETRIBUCIONES BÁSICAS		88.132		
141	OTRAS REMUNERACIONES		27.581		
14100	OTRAS REMUNERACIONES		27.581		
<b>16</b>	<b>INCENTIVOS AL RENDIMIENTO</b>		<b>535.397</b>	<b>475.036</b>	<b>568.949</b>
160	PRODUCTIVIDAD		464.704	475.036	568.949
16000	PRODUCTIVIDAD		464.704	475.036	568.949
161	GRATIFICACIONES		70.693		
16100	GRATIFICACIONES		70.693		
<b>17</b>	<b>CUOTAS Y PRESTACIONES A CARGO DE LA COMUNIDAD</b>		<b>1.714.920</b>	<b>1.307.789</b>	<b>1.760.106</b>
170	SEGURIDAD SOCIAL PERSONAL LABORAL		759.098	397.867	531.349
17000	SEGURIDAD SOCIAL PERSONAL LABORAL		759.098	397.867	531.349
171	SEGURIDAD SOCIAL PERSONAL NO LABORAL		955.822	909.922	1.228.757
17100	SEGURIDAD SOCIAL PERSONAL NO LABORAL		955.822	909.922	1.228.757
<b>18</b>	<b>OTROS GASTOS SOCIALES A CARGO DE LA COMUNIDAD</b>		<b>681.683</b>		
180	FORMACIÓN Y PERFECCIONAMIENTO DEL PERSONAL		201.980		



<i>Euros</i>								
	LEÓN	PALENCIA	SALAMANCA	SEGOVIA	SORIA	VALLADOLID	ZAMORA	TOTAL
	3	4	5	6	7	8	9	
<b>1</b>	<b>10.505.308</b>	<b>5.476.009</b>	<b>5.191.041</b>	<b>5.839.993</b>	<b>7.313.322</b>	<b>5.665.917</b>	<b>6.541.542</b>	<b>70.819.200</b>
<b>10</b>								<b>140.859</b>
100								42.484
10000								42.484
101								98.375
10100								98.375
<b>12</b>	<b>5.483.797</b>	<b>2.839.321</b>	<b>2.817.837</b>	<b>3.487.524</b>	<b>3.710.275</b>	<b>3.039.532</b>	<b>3.241.150</b>	<b>36.222.766</b>
120	3.319.704	1.734.478	1.663.326	2.058.298	2.274.259	1.828.952	1.992.617	21.612.151
12000	3.319.704	1.734.478	1.663.326	2.058.298	2.274.259	1.828.952	1.992.617	21.612.151
121	2.164.093	1.104.843	1.154.511	1.429.226	1.436.016	1.210.580	1.248.533	14.610.615
12100	2.164.093	1.104.843	1.154.511	1.429.226	1.436.016	1.210.580	1.248.533	14.610.615
<b>13</b>	<b>2.096.468</b>	<b>1.152.268</b>	<b>973.050</b>	<b>761.311</b>	<b>1.588.588</b>	<b>1.019.566</b>	<b>1.508.602</b>	<b>14.482.139</b>
130	1.645.628	925.210	771.046	596.723	1.274.643	821.482	1.213.818	11.148.555
13000	1.645.628	925.210	771.046	596.723	1.274.643	821.482	1.213.818	11.148.555
131	450.840	227.058	202.004	164.588	313.945	198.084	294.784	3.333.584
13100	450.840	227.058	202.004	164.588	313.945	198.084	294.784	3.005.366
13101								328.218
<b>14</b>					<b>53.268</b>	<b>59.843</b>		<b>228.824</b>
140					44.052	47.897		180.081
14000					44.052	47.897		180.081
141					9.216	11.946		48.743
14100					9.216	11.946		48.743
<b>16</b>	<b>734.746</b>	<b>357.535</b>	<b>380.281</b>	<b>477.618</b>	<b>472.797</b>	<b>396.812</b>	<b>417.083</b>	<b>4.816.254</b>
160	734.746	357.535	380.281	477.618	472.797	396.812	417.083	4.745.561
16000	734.746	357.535	380.281	477.618	472.797	396.812	417.083	4.745.561
161								70.693
16100								70.693
<b>17</b>	<b>2.190.297</b>	<b>1.126.885</b>	<b>1.019.873</b>	<b>1.113.540</b>	<b>1.488.394</b>	<b>1.150.164</b>	<b>1.374.707</b>	<b>14.246.675</b>
170	689.480	377.905	319.108	256.292	537.918	354.312	497.659	4.720.988
17000	689.480	377.905	319.108	256.292	537.918	354.312	497.659	4.720.988
171	1.500.817	748.980	700.765	857.248	950.476	795.852	877.048	9.525.687
17100	1.500.817	748.980	700.765	857.248	950.476	795.852	877.048	9.525.687
<b>18</b>								<b>681.683</b>
180								201.980



## 8.- Detalle económico territorial por programas

PROGRAMA		451A ADMINISTRACIÓN GENERAL DE INFRAESTRUCTURAS BÁSICAS			
SUBCONCEPTO		TERRITORIO	SIN PROVINCIALIZAR 0	ÁVILA 1	BURGOS 2
18000	FORMACIÓN Y PERFECCIONAMIENTO DEL PERSONAL		201.980		
185	SEGUROS		459.505		
18500	SEGUROS		459.505		
189	OTROS GASTOS SOCIALES		20.198		
18900	OTROS GASTOS SOCIALES		20.198		
<b>2</b>	<b>GASTOS CORRIENTES EN BIENES Y SERVICIOS</b>		<b>6.795.650</b>	<b>416.566</b>	<b>777.808</b>
<b>20</b>	<b>ARRENDAMIENTOS Y CÁNONES</b>		<b>76.658</b>	<b>9.731</b>	<b>46.054</b>
202	ARRENDAMIENTOS DE EDIFICIOS Y OTRAS CONSTRUCCIONES		25.625	9.731	46.054
20200	ARRENDAMIENTOS DE EDIFICIOS Y OTRAS CONSTRUCCIONES		25.625	9.731	46.054
204	ARRENDAMIENTOS DE MATERIAL DE TRANSPORTE		24.384		
20400	ARRENDAMIENTOS DE MATERIAL DE TRANSPORTE		24.384		
206	ARRENDAMIENTOS EQUIPOS PARA PROCESOS INFORMACIÓN		20.000		
20600	ARRENDAMIENTOS EQUIPOS PARA PROCESOS INFORMACIÓN		20.000		
209	CÁNONES		6.649		
20900	CÁNONES		6.649		
<b>21</b>	<b>REPARACIONES, MANTENIMIENTO Y CONSERVACIÓN</b>		<b>738.408</b>	<b>64.078</b>	<b>55.291</b>
212	EDIFICIOS Y OTRAS CONSTRUCCIONES		81.000	3.247	2.700
21200	EDIFICIOS Y OTRAS CONSTRUCCIONES		81.000	3.247	2.700
213	MAQUINARIA, INSTALACIONES Y UTILLAJE		70.422	2.854	7.918
21300	MAQUINARIA, INSTALACIONES Y UTILLAJE		70.422	2.854	7.918
214	ELEMENTOS DE TRANSPORTE		460.000	50.000	40.000
21400	ELEMENTOS DE TRANSPORTE		460.000	50.000	40.000
215	MOBILIARIO Y ENSERES		10.119	7.414	3.707
21500	MOBILIARIO Y ENSERES		10.119	7.414	3.707
216	EQUIPOS PARA PROCESOS DE LA INFORMACIÓN		24.117	563	966
21600	EQUIPOS PARA PROCESOS DE LA INFORMACIÓN		24.117	563	966
219	OTRO INMOVILIZADO MATERIAL		92.750		
21900	OTRO INMOVILIZADO MATERIAL		92.750		
<b>22</b>	<b>MATERIAL, SUMINISTROS Y OTROS</b>		<b>5.768.268</b>	<b>332.216</b>	<b>639.492</b>
220	MATERIAL DE OFICINA		347.145	33.500	37.500
22000	ORDINARIO NO INVENTARIABLE		160.000	21.000	25.000
22001	PRENSA,REVISTAS,LIBROS Y PUBLICACIONES		154.462		
22002	MATERIAL INFORMÁTICO NO INVENTARIABLE		32.683	12.500	12.500
221	SUMINISTROS		1.579.612	219.599	383.856
22100	ENERGÍA ELÉCTRICA		546.995	88.031	221.181
22101	AGUA		18.136	3.651	7.639



<i>Euros</i>								
	LEÓN	PALENCIA	SALAMANCA	SEGOVIA	SORIA	VALLADOLID	ZAMORA	TOTAL
	3	4	5	6	7	8	9	
18000								201.980
185								459.505
18500								459.505
189								20.198
18900								20.198
<b>2</b>	<b>796.097</b>	<b>431.340</b>	<b>400.405</b>	<b>568.373</b>	<b>446.732</b>	<b>686.344</b>	<b>405.130</b>	<b>11.724.445</b>
<b>20</b>	<b>93.286</b>	<b>1.074</b>	<b>6.815</b>		<b>5.750</b>	<b>100.676</b>	<b>1.559</b>	<b>341.603</b>
202	93.286	1.074	6.815		5.750	100.676	1.559	290.570
20200	93.286	1.074	6.815		5.750	100.676	1.559	290.570
204								24.384
20400								24.384
206								20.000
20600								20.000
209								6.649
20900								6.649
<b>21</b>	<b>85.317</b>	<b>49.814</b>	<b>61.655</b>	<b>82.806</b>	<b>67.705</b>	<b>88.579</b>	<b>62.735</b>	<b>1.356.388</b>
212	3.876	2.000	1.800	3.395	3.183	26.000	3.000	130.201
21200	3.876	2.000	1.800	3.395	3.183	26.000	3.000	130.201
213	14.904	1.524	2.055	33.128	8.735	17.202	1.037	159.779
21300	14.904	1.524	2.055	33.128	8.735	17.202	1.037	159.779
214	50.000	40.000	50.000	40.000	50.000	40.000	50.000	870.000
21400	50.000	40.000	50.000	40.000	50.000	40.000	50.000	870.000
215	7.699	5.988	7.414	5.703	5.266	5.133	7.984	66.427
21500	7.699	5.988	7.414	5.703	5.266	5.133	7.984	66.427
216	1.588	302	386	580	521	244	714	29.981
21600	1.588	302	386	580	521	244	714	29.981
219	7.250							100.000
21900	7.250							100.000
<b>22</b>	<b>576.908</b>	<b>372.069</b>	<b>321.736</b>	<b>478.084</b>	<b>351.729</b>	<b>490.717</b>	<b>336.594</b>	<b>9.667.813</b>
220	37.500	33.500	37.500	33.500	33.500	33.500	33.500	660.645
22000	25.000	21.000	25.000	21.000	21.000	21.000	21.000	361.000
22001								154.462
22002	12.500	12.500	12.500	12.500	12.500	12.500	12.500	145.183
221	456.935	251.047	235.368	284.260	270.134	199.283	266.739	4.146.833
22100	201.397	128.697	119.151	169.190	108.854	128.809	129.617	1.841.922
22101	4.847	4.690	6.264	5.148	5.058	5.607	4.218	65.258

**8.- Detalle económico territorial por programas**

<b>PROGRAMA</b>		<b>451A ADMINISTRACIÓN GENERAL DE INFRAESTRUCTURAS BÁSICAS</b>		
<b>SUBCONCEPTO</b>	<b>TERRITORIO</b>	<b>SIN PROVINCIALIZAR 0</b>	<b>ÁVILA 1</b>	<b>BURGOS 2</b>
22102	GAS Y CALEFACCIÓN	71.171	30.387	35.496
22103	COMBUSTIBLE PARA VEHÍCULOS	136.446	71.530	96.540
22104	VESTUARIO	591.516		
22105	PRODUCTOS ALIMENTICIOS	4.519		
22106	PRODUCTOS FARMACÉUTICOS	500		
22107	PRODUCTOS DE CONSUMO ESPECÍFICO	47.000		
22111	SUM.REPUEST.MAQUINARIA,UTILLAJE Y ELEM.TRANSPORTE	48.000	16.000	13.000
22112	SUM.MATER.ELECTRÓN.,ELÉCTRICO Y DE COMUNICACIONES	15.291		
22199	OTROS SUMINISTROS	100.038	10.000	10.000
222	COMUNICACIONES	1.598.733		
22201	POSTALES Y TELEGRÁFICAS	768.210		
22204	SERVICIOS DE TELECOMUNICACIONES	830.523		
223	TRANSPORTES	4.742		
22300	TRANSPORTES	4.742		
224	PRIMAS DE SEGUROS	262.000		
22400	PRIMAS DE SEGUROS	262.000		
225	TRIBUTOS	427.455	23.977	45.679
22500	I.B.I.	212.404	3.977	25.679
22501	IMPUESTO DE CIRCULACIÓN DE VEHÍCULOS	57.505	20.000	20.000
22502	I.T.V.	75.000		
22503	OTRAS TASAS	82.546		
226	GASTOS DIVERSOS	323.300		
22601	ATENCIONES PROTOCOLARIAS Y REPRESENTATIVAS	8.550		
22603	JURÍDICOS Y CONTENCIOSOS	160.000		
22606	REUNIONES, CONFERENCIA Y CURSOS	8.000		
22607	OPOSICIONES Y PRUEBAS SELECTIVAS	120.000		
22608	GASTOS DE INSERCIONES EN BOLETINES OFICIALES	3.000		
22699	OTROS GASTOS	23.750		
227	TRABAJOS REALIZADOS POR OTRAS EMPRESAS Y PROFES.	1.225.281	55.140	172.457
22700	LIMPIEZA Y ASEO	391.383	53.739	122.015
22701	SEGURIDAD	750.000	1.401	50.442
22703	POSTALES	1.900		
22704	CUSTODIA, DEPÓSITO Y ALMACENAJE.	3.966		
22706	ESTUDIOS Y TRABAJOS TÉCNICOS	49.655		
22799	OTROS	28.377		
<b>23</b>	<b>INDEMNIZACIONES POR RAZÓN DEL SERVICIO</b>	<b>212.316</b>	<b>10.541</b>	<b>36.971</b>
230	DIETAS	85.933	9.184	35.479
23000	DIETAS	85.933	9.184	35.479



<i>Euros</i>								
	LEÓN	PALENCIA	SALAMANCA	SEGOVIA	SORIA	VALLADOLID	ZAMORA	TOTAL
	3	4	5	6	7	8	9	
22102	51.151	26.130	3.423	28.392	29.682	8.337	34.374	318.543
22103	106.540	71.530	81.530	61.530	106.540	31.530	71.530	835.246
22104								591.516
22105								4.519
22106								500
22107								47.000
22111	83.000	10.000	15.000	10.000	10.000	15.000	17.000	237.000
22112								15.291
22199	10.000	10.000	10.000	10.000	10.000	10.000	10.000	190.038
222								1.598.733
22201								768.210
22204								830.523
223								4.742
22300								4.742
224								262.000
22400								262.000
225	21.754	28.583	21.658	40.658	25.701	34.974	21.250	691.689
22500	1.754	8.583	1.658	20.658	5.701	14.974	1.250	296.638
22501	20.000	20.000	20.000	20.000	20.000	20.000	20.000	237.505
22502								75.000
22503								82.546
226								323.300
22601								8.550
22603								160.000
22606								8.000
22607								120.000
22608								3.000
22699								23.750
227	60.719	58.939	27.210	119.666	22.394	222.960	15.105	1.979.871
22700	47.550	47.939	26.104	86.461	19.553	155.618	13.662	964.024
22701	13.169	11.000	1.106	33.205	2.841	67.342	1.443	931.949
22703								1.900
22704								3.966
22706								49.655
22799								28.377
<b>23</b>	<b>40.586</b>	<b>8.383</b>	<b>10.199</b>	<b>7.483</b>	<b>21.548</b>	<b>6.372</b>	<b>4.242</b>	<b>358.641</b>
230	35.604	4.973	7.680	6.176	21.038	6.002	2.931	215.000
23000	35.604	4.973	7.680	6.176	21.038	6.002	2.931	215.000



<b>8.- Detalle económico territorial por programas</b>					
<b>PROGRAMA 451A ADMINISTRACIÓN GENERAL DE INFRAESTRUCTURAS BÁSICAS</b>					
<b>SUBCONCEPTO</b>		<b>TERRITORIO</b>	<b>SIN PROVINCIALIZAR 0</b>	<b>ÁVILA 1</b>	<b>BURGOS 2</b>
231	LOCOMOCIÓN		11.633	1.357	1.492
23100	LOCOMOCIÓN		11.633	1.357	1.492
233	OTRAS INDEMNIZACIONES		114.750		
23300	OTRAS INDEMNIZACIONES		114.750		
	<b>TOTAL OPERACIONES CORRIENTES</b>		<b>16.315.670</b>	<b>6.857.771</b>	<b>9.102.651</b>
<b>6</b>	<b>INVERSIONES REALES</b>		<b>1.397.580</b>		
<b>62</b>	<b>INVERS.NUEVAS FUNCIONAMIENTO OPERATIVO SERVICIOS</b>		<b>147.750</b>		
621	CONSTRUCCIONES		43.000		
62100	CONSTRUCCIONES		43.000		
627	EQUIPOS PARA PROCESOS DE LA INFORMACIÓN		104.750		
62700	EQUIPOS PARA PROCESOS DE LA INFORMACIÓN		104.750		
<b>63</b>	<b>INVERS.REPOSICIÓN FUNCIONAM. OPERATIVO SERVICIOS</b>		<b>361.315</b>		
631	CONSTRUCCIONES		85.000		
63100	CONSTRUCCIONES		85.000		
633	MAQUINARIA, INSTALACIONES Y UTILLAJE		44.315		
63301	INSTALACIONES TÉCNICAS		44.315		
636	MOBILIARIO		24.000		
63600	MOBILIARIO		24.000		
637	EQUIPOS PARA PROCESOS DE LA INFORMACIÓN		208.000		
63700	EQUIPOS PARA PROCESOS DE LA INFORMACIÓN		208.000		
<b>64</b>	<b>GASTOS DE INVERSIONES DE CARÁCTER INMATERIAL</b>		<b>888.515</b>		
640	GASTOS DE INVESTIG.,DESARROLLO Y ESTUDIOS TÉCNICOS		35.000		
64001	ESTUDIOS Y TRABAJOS TÉCNICOS		35.000		
641	CAMPAÑAS DE PROMOCIÓN		101.685		
64100	CAMPAÑAS DE PROMOCIÓN		101.685		
645	APLICACIONES INFORMÁTICAS		751.830		
64500	APLICACIONES INFORMÁTICAS		751.830		
	<b>TOTAL OPERACIONES DE CAPITAL</b>		<b>1.397.580</b>		
	<b>TOTAL OPERACIONES NO FINANCIERAS</b>		<b>17.713.250</b>	<b>6.857.771</b>	<b>9.102.651</b>
<b>8</b>	<b>ACTIVOS FINANCIEROS</b>		<b>141.560</b>		
<b>83</b>	<b>CONCESIÓN DE PRÉSTAMOS FUERA DEL SECTOR PÚBLICO</b>		<b>141.560</b>		
830	PRÉSTAMOS A CORTO PLAZO		18.000		
83003	ANTICIPOS AL PERSONAL		18.000		
831	PRÉSTAMOS A LARGO PLAZO		123.560		





								<i>Euros</i>
	LEÓN	PALENCIA	SALAMANCA	SEGOVIA	SORIA	VALLADOLID	ZAMORA	TOTAL
	3	4	5	6	7	8	9	
231	4.982	3.410	2.519	1.307	510	370	1.311	28.891
23100	4.982	3.410	2.519	1.307	510	370	1.311	28.891
233								114.750
23300								114.750
	<b>11.301.405</b>	<b>5.907.349</b>	<b>5.591.446</b>	<b>6.408.366</b>	<b>7.760.054</b>	<b>6.352.261</b>	<b>6.946.672</b>	<b>82.543.645</b>
<b>6</b>								<b>1.397.580</b>
<b>62</b>								<b>147.750</b>
621								43.000
62100								43.000
627								104.750
62700								104.750
<b>63</b>								<b>361.315</b>
631								85.000
63100								85.000
633								44.315
63301								44.315
636								24.000
63600								24.000
637								208.000
63700								208.000
<b>64</b>								<b>888.515</b>
640								35.000
64001								35.000
641								101.685
64100								101.685
645								751.830
64500								751.830
								<b>1.397.580</b>
	<b>11.301.405</b>	<b>5.907.349</b>	<b>5.591.446</b>	<b>6.408.366</b>	<b>7.760.054</b>	<b>6.352.261</b>	<b>6.946.672</b>	<b>83.941.225</b>
<b>8</b>								<b>141.560</b>
<b>83</b>								<b>141.560</b>
830								18.000
83003								18.000
831								123.560



## 8.- Detalle económico territorial por programas

### PROGRAMA 451A ADMINISTRACIÓN GENERAL DE INFRAESTRUCTURAS BÁSICAS

SUBCONCEPTO		TERRITORIO	SIN	ÁVILA	BURGOS
			PROVINCIALIZAR	1	2
			0		
83103	ANTICIPOS AL PERSONAL		123.560		
	TOTAL OPERACIONES FINANCIERAS		141.560		
	TOTAL PROGRAMA		17.854.810	6.857.771	9.102.651



								<i>Euros</i>
	LEÓN	PALENCIA	SALAMANCA	SEGOVIA	SORIA	VALLADOLID	ZAMORA	TOTAL
	3	4	5	6	7	8	9	
83103								123.560
								141.560
	11.301.405	5.907.349	5.591.446	6.408.366	7.760.054	6.352.261	6.946.672	84.082.785

**8.- Detalle económico territorial por programas**

<b>PROGRAMA</b>		<b>452A ABASTECIMIENTO Y SANEAMIENTO DE AGUAS</b>			
<b>SUBCONCEPTO</b>		<b>TERRITORIO</b>	<b>SIN PROVINCIALIZAR 0</b>	<b>ÁVILA 1</b>	<b>BURGOS 2</b>
<b>1</b>	<b>GASTOS DE PERSONAL</b>		<b>676.977</b>		
<b>12</b>	<b>FUNCIONARIOS</b>		<b>485.630</b>		
120	RETRIBUCIONES BÁSICAS		258.795		
12000	RETRIBUCIONES BÁSICAS		258.795		
121	RETRIBUCIONES COMPLEMENTARIAS		226.835		
12100	RETRIBUCIONES COMPLEMENTARIAS		226.835		
<b>16</b>	<b>INCENTIVOS AL RENDIMIENTO</b>		<b>55.643</b>		
160	PRODUCTIVIDAD		55.643		
16000	PRODUCTIVIDAD		55.643		
<b>17</b>	<b>CUOTAS Y PRESTACIONES A CARGO DE LA COMUNIDAD</b>		<b>135.704</b>		
171	SEGURIDAD SOCIAL PERSONAL NO LABORAL		135.704		
17100	SEGURIDAD SOCIAL PERSONAL NO LABORAL		135.704		
<b>2</b>	<b>GASTOS CORRIENTES EN BIENES Y SERVICIOS</b>		<b>5.055</b>		
<b>22</b>	<b>MATERIAL, SUMINISTROS Y OTROS</b>		<b>2.900</b>		
220	MATERIAL DE OFICINA		2.900		
22000	ORDINARIO NO INVENTARIABLE		2.900		
<b>23</b>	<b>INDEMNIZACIONES POR RAZÓN DEL SERVICIO</b>		<b>2.155</b>		
230	DIETAS		1.300		
23000	DIETAS		1.300		
231	LOCOMOCIÓN		855		
23100	LOCOMOCIÓN		855		
	<b>TOTAL OPERACIONES CORRIENTES</b>		<b>682.032</b>		
<b>6</b>	<b>INVERSIONES REALES</b>		<b>323.908</b>	<b>721.412</b>	<b>63.607</b>
<b>60</b>	<b>INVERS.NUEVAS INFRAESTRUCT. Y BIENES USO GENERAL</b>		<b>323.908</b>	<b>721.412</b>	<b>63.607</b>
601	INFRAESTRUCT. Y BIENES DESTINADOS AL USO GENERAL		323.908	721.412	63.607
60101	EJECUCIÓN DE OBRA		150.000	714.696	63.607
60109	OTROS			6.716	
601A9	OTROS. INVENTARIOS ESPECIALES		173.908		
<b>7</b>	<b>TRANSFERENCIAS DE CAPITAL</b>		<b>3.337.381</b>	<b>312.451</b>	<b>35.000</b>
<b>74</b>	<b>A EMPRESAS PÚBLICAS Y OTROS ENTES PÚBLICOS</b>		<b>2.054.497</b>		
741	A EMPRESAS PÚBLICAS DE LA COMUNIDAD DE C. Y L.		2.054.497		
74115	ACTUACIONES CON EMPRESAS PÚBLICAS		2.054.497		



								<i>Euros</i>
	LEÓN	PALENCIA	SALAMANCA	SEGOVIA	SORIA	VALLADOLID	ZAMORA	TOTAL
	3	4	5	6	7	8	9	
<b>1</b>								<b>676.977</b>
<b>12</b>								<b>485.630</b>
120								258.795
12000								258.795
121								226.835
12100								226.835
<b>16</b>								<b>55.643</b>
160								55.643
16000								55.643
<b>17</b>								<b>135.704</b>
171								135.704
17100								135.704
<b>2</b>								<b>5.055</b>
<b>22</b>								<b>2.900</b>
220								2.900
22000								2.900
<b>23</b>								<b>2.155</b>
230								1.300
23000								1.300
231								855
23100								855
								<b>682.032</b>
<b>6</b>	<b>835.442</b>	<b>312.030</b>	<b>1.351.057</b>	<b>90.064</b>		<b>37.086</b>	<b>607.770</b>	<b>4.342.376</b>
<b>60</b>	<b>835.442</b>	<b>312.030</b>	<b>1.351.057</b>	<b>90.064</b>		<b>37.086</b>	<b>607.770</b>	<b>4.342.376</b>
601	835.442	312.030	1.351.057	90.064		37.086	607.770	4.342.376
60101	799.383	291.629	1.298.548	80.064		37.086	587.770	4.022.783
60109			52.509	10.000			20.000	89.225
601A9	36.059	20.401						230.368
<b>7</b>	<b>732.513</b>	<b>100.000</b>	<b>524.454</b>	<b>77.942</b>	<b>180.103</b>	<b>99.954</b>	<b>149.281</b>	<b>5.549.079</b>
<b>74</b>	<b>444.784</b>							<b>2.499.281</b>
741	444.784							2.499.281
74115	444.784							2.499.281



## 8.- Detalle económico territorial por programas

### PROGRAMA 452A ABASTECIMIENTO Y SANEAMIENTO DE AGUAS

SUBCONCEPTO		TERRITORIO	SIN PROVINCIALIZAR 0	ÁVILA 1	BURGOS 2
76	A CORPORACIONES LOCALES		1.282.884	312.451	35.000
760	A CORPORACIONES LOCALES		1.282.884	312.451	35.000
76019	ABASTECIMIENTO Y SANEAMIENTO DE AGUAS		1.282.884	312.451	35.000
	<b>TOTAL OPERACIONES DE CAPITAL</b>		<b>3.661.289</b>	<b>1.033.863</b>	<b>98.607</b>
	<b>TOTAL OPERACIONES NO FINANCIERAS</b>		<b>4.343.321</b>	<b>1.033.863</b>	<b>98.607</b>
	<b>TOTAL PROGRAMA</b>		<b>4.343.321</b>	<b>1.033.863</b>	<b>98.607</b>



<i>Euros</i>								
	LEÓN	PALENCIA	SALAMANCA	SEGOVIA	SORIA	VALLADOLID	ZAMORA	TOTAL
	3	4	5	6	7	8	9	
<b>76</b>	<b>287.729</b>	<b>100.000</b>	<b>524.454</b>	<b>77.942</b>	<b>180.103</b>	<b>99.954</b>	<b>149.281</b>	<b>3.049.798</b>
760	287.729	100.000	524.454	77.942	180.103	99.954	149.281	3.049.798
76019	287.729	100.000	524.454	77.942	180.103	99.954	149.281	3.049.798
	<b>1.567.955</b>	<b>412.030</b>	<b>1.875.511</b>	<b>168.006</b>	<b>180.103</b>	<b>137.040</b>	<b>757.051</b>	<b>9.891.455</b>
	<b>1.567.955</b>	<b>412.030</b>	<b>1.875.511</b>	<b>168.006</b>	<b>180.103</b>	<b>137.040</b>	<b>757.051</b>	<b>10.573.487</b>
	<b>1.567.955</b>	<b>412.030</b>	<b>1.875.511</b>	<b>168.006</b>	<b>180.103</b>	<b>137.040</b>	<b>757.051</b>	<b>10.573.487</b>

**8.- Detalle económico territorial por programas**

<b>PROGRAMA</b>		<b>453A INFRAESTRUCTURA DEL TRANSPORTE</b>			
<b>SUBCONCEPTO</b>		<b>TERRITORIO</b>	<b>SIN PROVINCIALIZAR 0</b>	<b>ÁVILA 1</b>	<b>BURGOS 2</b>
<b>1</b>	<b>GASTOS DE PERSONAL</b>		<b>3.635.364</b>	<b>1.955.623</b>	<b>3.198.217</b>
<b>10</b>	<b>ALTOS CARGOS</b>		<b>114.672</b>		
100	RETRIBUCIONES BÁSICAS		39.772		
10000	RETRIBUCIONES BÁSICAS		39.772		
101	OTRAS REMUNERACIONES		74.900		
10100	OTRAS REMUNERACIONES		74.900		
<b>12</b>	<b>FUNCIONARIOS</b>		<b>1.961.060</b>	<b>253.577</b>	<b>423.997</b>
120	RETRIBUCIONES BÁSICAS		1.060.726	144.336	259.309
12000	RETRIBUCIONES BÁSICAS		1.060.726	144.336	259.309
121	RETRIBUCIONES COMPLEMENTARIAS		900.334	109.241	164.688
12100	RETRIBUCIONES COMPLEMENTARIAS		900.334	109.241	164.688
<b>13</b>	<b>LABORAL FIJO</b>		<b>600.341</b>	<b>1.174.881</b>	<b>1.914.126</b>
130	RETRIBUCIONES BÁSICAS		143.255	882.080	1.495.433
13000	RETRIBUCIONES BÁSICAS		143.255	882.080	1.495.433
131	OTRAS REMUNERACIONES		457.086	292.801	418.693
13100	OTRAS REMUNERACIONES		411.640	292.801	418.693
13101	COMPLEMENTO ATENCIÓN CONTINUADA		45.446		
<b>14</b>	<b>LABORAL EVENTUAL</b>		<b>27.022</b>		
140	RETRIBUCIONES BÁSICAS		21.885		
14000	RETRIBUCIONES BÁSICAS		21.885		
141	OTRAS REMUNERACIONES		5.137		
14100	OTRAS REMUNERACIONES		5.137		
<b>16</b>	<b>INCENTIVOS AL RENDIMIENTO</b>		<b>231.076</b>	<b>31.334</b>	<b>47.373</b>
160	PRODUCTIVIDAD		231.076	31.334	47.373
16000	PRODUCTIVIDAD		231.076	31.334	47.373
<b>17</b>	<b>CUOTAS Y PRESTACIONES A CARGO DE LA COMUNIDAD</b>		<b>701.193</b>	<b>495.831</b>	<b>812.721</b>
170	SEGURIDAD SOCIAL PERSONAL LABORAL		188.538	428.881	693.519
17000	SEGURIDAD SOCIAL PERSONAL LABORAL		188.538	428.881	693.519
171	SEGURIDAD SOCIAL PERSONAL NO LABORAL		512.655	66.950	119.202
17100	SEGURIDAD SOCIAL PERSONAL NO LABORAL		512.655	66.950	119.202
<b>2</b>	<b>GASTOS CORRIENTES EN BIENES Y SERVICIOS</b>		<b>676.672</b>		
<b>22</b>	<b>MATERIAL, SUMINISTROS Y OTROS</b>		<b>623.172</b>		
220	MATERIAL DE OFICINA		7.700		
22000	ORDINARIO NO INVENTARIABLE		7.700		





<i>Euros</i>								
	LEÓN	PALENCIA	SALAMANCA	SEGOVIA	SORIA	VALLADOLID	ZAMORA	TOTAL
	3	4	5	6	7	8	9	
<b>1</b>	<b>3.056.985</b>	<b>2.667.424</b>	<b>2.489.986</b>	<b>1.523.936</b>	<b>2.273.897</b>	<b>2.456.450</b>	<b>2.540.921</b>	<b>25.798.803</b>
<b>10</b>								<b>114.672</b>
100								39.772
10000								39.772
101								74.900
10100								74.900
<b>12</b>	<b>362.942</b>	<b>325.476</b>	<b>383.572</b>	<b>252.474</b>	<b>359.952</b>	<b>264.258</b>	<b>401.646</b>	<b>4.988.954</b>
120	210.189	193.971	223.949	146.529	216.838	156.426	239.226	2.851.499
12000	210.189	193.971	223.949	146.529	216.838	156.426	239.226	2.851.499
121	152.753	131.505	159.623	105.945	143.114	107.832	162.420	2.137.455
12100	152.753	131.505	159.623	105.945	143.114	107.832	162.420	2.137.455
<b>13</b>	<b>1.887.465</b>	<b>1.628.234</b>	<b>1.438.411</b>	<b>858.852</b>	<b>1.306.034</b>	<b>1.543.275</b>	<b>1.466.110</b>	<b>13.817.729</b>
130	1.447.802	1.267.999	1.095.365	639.779	1.018.505	1.190.190	1.147.892	10.328.300
13000	1.447.802	1.267.999	1.095.365	639.779	1.018.505	1.190.190	1.147.892	10.328.300
131	439.663	360.235	343.046	219.073	287.529	353.085	318.218	3.489.429
13100	439.663	360.235	343.046	219.073	287.529	353.085	318.218	3.443.983
13101								45.446
<b>14</b>								<b>27.022</b>
140								21.885
14000								21.885
141								5.137
14100								5.137
<b>16</b>	<b>44.018</b>	<b>34.879</b>	<b>49.259</b>	<b>30.288</b>	<b>39.807</b>	<b>31.326</b>	<b>46.153</b>	<b>585.513</b>
160	44.018	34.879	49.259	30.288	39.807	31.326	46.153	585.513
16000	44.018	34.879	49.259	30.288	39.807	31.326	46.153	585.513
<b>17</b>	<b>762.560</b>	<b>678.835</b>	<b>618.744</b>	<b>382.322</b>	<b>568.104</b>	<b>617.591</b>	<b>627.012</b>	<b>6.264.913</b>
170	668.472	593.456	510.051	311.072	472.860	539.936	519.727	4.926.512
17000	668.472	593.456	510.051	311.072	472.860	539.936	519.727	4.926.512
171	94.088	85.379	108.693	71.250	95.244	77.655	107.285	1.338.401
17100	94.088	85.379	108.693	71.250	95.244	77.655	107.285	1.338.401
<b>2</b>								<b>676.672</b>
<b>22</b>								<b>623.172</b>
220								7.700
22000								7.700



<b>8.- Detalle económico territorial por programas</b>					
<b>PROGRAMA 453A INFRAESTRUCTURA DEL TRANSPORTE</b>					
<b>SUBCONCEPTO</b>		<b>TERRITORIO</b>	<b>SIN PROVINCIALIZAR 0</b>	<b>ÁVILA 1</b>	<b>BURGOS 2</b>
221	SUMINISTROS		241.000		
22104	VESTUARIO		1.000		
22107	PRODUCTOS DE CONSUMO ESPECÍFICO		240.000		
225	TRIBUTOS		100		
22503	OTRAS TASAS		100		
226	GASTOS DIVERSOS		344.000		
22603	JURÍDICOS Y CONTENCIOSOS		335.000		
22606	REUNIONES, CONFERENCIA Y CURSOS		9.000		
227	TRABAJO REALIZADOS POR OTRAS EMPRESAS Y PROFES.		30.372		
22706	ESTUDIOS Y TRABAJOS TÉCNICOS		30.372		
<b>23</b>	<b>INDEMNIZACIONES POR RAZÓN DEL SERVICIO</b>		<b>53.500</b>		
230	DIETAS		5.220		
23000	DIETAS		5.220		
231	LOCOMOCIÓN		3.030		
23100	LOCOMOCIÓN		3.030		
233	OTRAS INDEMNIZACIONES		45.250		
23300	OTRAS INDEMNIZACIONES		45.250		
<b>3</b>	<b>GASTOS FINANCIEROS</b>		<b>155.000</b>		
<b>31</b>	<b>DE PRÉSTAMOS EN MONEDA NACIONAL</b>		<b>155.000</b>		
311	GASTOS DE EMISIÓN, MODIFICACIÓN Y CANCELACIÓN		155.000		
31100	GASTOS DE EMISIÓN, MODIFICACIÓN Y CANCELACIÓN		155.000		
<b>4</b>	<b>TRANSFERENCIAS CORRIENTES</b>		<b>21.242.804</b>		
<b>44</b>	<b>A EMPRESAS PÚBLICAS Y OTROS ENTES PÚBLICOS</b>		<b>165.706</b>		
443	A OTROS ENTES PÚBLICOS		165.706		
44317	TRANSPORTE DEFICITARIO		165.706		
<b>47</b>	<b>A EMPRESAS PRIVADAS</b>		<b>13.601.084</b>		
470	A EMPRESAS PRIVADAS		13.601.084		
47006	TRANSPORTES DEFICITARIOS		13.601.084		
<b>48</b>	<b>A FAMILIAS E INSTITUCIONES SIN FINES DE LUCRO</b>		<b>7.476.014</b>		
480	A FAMILIAS E INSTITUCIONES SIN FINES DE LUCRO		7.476.014		
4802K	UTILIZACIÓN INFRAESTRUCTURAS		7.476.014		
	<b>TOTAL OPERACIONES CORRIENTES</b>		<b>25.709.840</b>	<b>1.955.623</b>	<b>3.198.217</b>
<b>6</b>	<b>INVERSIONES REALES</b>		<b>7.654.784</b>	<b>4.032.053</b>	<b>6.212.006</b>



								<i>Euros</i>
	LEÓN	PALENCIA	SALAMANCA	SEGOVIA	SORIA	VALLADOLID	ZAMORA	TOTAL
	3	4	5	6	7	8	9	
221								241.000
22104								1.000
22107								240.000
225								100
22503								100
226								344.000
22603								335.000
22606								9.000
227								30.372
22706								30.372
<b>23</b>								<b>53.500</b>
230								5.220
23000								5.220
231								3.030
23100								3.030
233								45.250
23300								45.250
<b>3</b>								<b>155.000</b>
<b>31</b>								<b>155.000</b>
311								155.000
31100								155.000
<b>4</b>				<b>8.633.277</b>				<b>29.876.081</b>
<b>44</b>								<b>165.706</b>
443								165.706
44317								165.706
<b>47</b>								<b>13.601.084</b>
470								13.601.084
47006								13.601.084
<b>48</b>				<b>8.633.277</b>				<b>16.109.291</b>
480				8.633.277				16.109.291
4802K				8.633.277				16.109.291
	<b>3.056.985</b>	<b>2.667.424</b>	<b>2.489.986</b>	<b>10.157.213</b>	<b>2.273.897</b>	<b>2.456.450</b>	<b>2.540.921</b>	<b>56.506.556</b>
<b>6</b>	<b>8.888.290</b>	<b>6.180.037</b>	<b>3.432.468</b>	<b>3.711.866</b>	<b>6.271.732</b>	<b>4.412.785</b>	<b>3.252.819</b>	<b>54.048.840</b>



<b>8.- Detalle económico territorial por programas</b>					
<b>PROGRAMA 453A INFRAESTRUCTURA DEL TRANSPORTE</b>					
<b>SUBCONCEPTO</b>		<b>TERRITORIO</b>	<b>SIN PROVINCIALIZAR 0</b>	<b>ÁVILA 1</b>	<b>BURGOS 2</b>
<b>60</b>	<b>INVERS.NUEVAS INFRAESTRUCT. Y BIENES USO GENERAL</b>		<b>1.942.874</b>	<b>150.000</b>	<b>250.000</b>
601	INFRAESTRUCT. Y BIENES DESTINADOS AL USO GENERAL		1.942.874	150.000	250.000
60100	EXPROPIACIÓN DE TERRENOS		100.000		
60101	EJECUCIÓN DE OBRA		912.874	50.000	50.000
60109	OTROS		930.000	100.000	200.000
<b>61</b>	<b>INVERS.REPOSICIÓN INFRAESTRUCT.Y BIENES USO GRAL.</b>		<b>4.750.602</b>	<b>3.882.053</b>	<b>5.962.006</b>
611	INFRAESTRUCTURAS Y BIENES DESTINADOS AL USO GENERA		4.750.602	3.882.053	5.962.006
61101	EJECUCIÓN DE OBRA			1.602.776	2.424.829
61109	OTROS		4.750.602	2.279.277	3.537.177
<b>62</b>	<b>INVERS.NUEVAS FUNCIONAMIENTO OPERATIVO SERVICIOS</b>		<b>27.000</b>		
623	MAQUINARIA, INSTALACIONES Y UTILLAJE		27.000		
62301	INSTALACIONES TÉCNICAS		27.000		
<b>63</b>	<b>INVERS.REPOSICIÓN FUNCIONAM. OPERATIVO SERVICIOS</b>		<b>100.000</b>		
633	MAQUINARIA, INSTALACIONES Y UTILLAJE		100.000		
63301	INSTALACIONES TÉCNICAS		100.000		
<b>64</b>	<b>GASTOS DE INVERSIONES DE CARÁCTER INMATERIAL</b>		<b>834.308</b>		
640	GASTOS DE INVESTIG.,DESARROLLO Y ESTUDIOS TÉCNICOS		834.308		
64001	ESTUDIOS Y TRABAJOS TÉCNICOS		834.308		
<b>7</b>	<b>TRANSFERENCIAS DE CAPITAL</b>		<b>50.000</b>		<b>730.000</b>
<b>74</b>	<b>A EMPRESAS PÚBLICAS Y OTROS ENTES PÚBLICOS</b>				<b>730.000</b>
743	A OTROS ENTES PÚBLICOS				730.000
74324	MEJORA INFRAESTRUCTURA FF.CC				730.000
<b>75</b>	<b>A LA ADMINISTRACIÓN DEL ESTADO</b>		<b>50.000</b>		
750	A LA ADMINISTRACIÓN DEL ESTADO		50.000		
75006	CONVENIOS INFRAESTRUCTURA		50.000		
<b>76</b>	<b>A CORPORACIONES LOCALES</b>				
760	A CORPORACIONES LOCALES				
76072	MEJORA CARRETERAS Y OTRAS VÍAS MUNICIPALES				
76074	MEJORA INFRAESTRUCTURA DEL TRANSPORTE				
	<b>TOTAL OPERACIONES DE CAPITAL</b>		<b>7.704.784</b>	<b>4.032.053</b>	<b>6.942.006</b>
	<b>TOTAL OPERACIONES NO FINANCIERAS</b>		<b>33.414.624</b>	<b>5.987.676</b>	<b>10.140.223</b>
<b>8</b>	<b>ACTIVOS FINANCIEROS</b>		<b>125.000</b>		



<i>Euros</i>								
	LEÓN	PALENCIA	SALAMANCA	SEGOVIA	SORIA	VALLADOLID	ZAMORA	TOTAL
	3	4	5	6	7	8	9	
<b>60</b>	<b>151.296</b>	<b>981.955</b>	<b>100.000</b>	<b>120.217</b>	<b>1.620.000</b>	<b>124.648</b>	<b>150.000</b>	<b>5.590.990</b>
601	151.296	981.955	100.000	120.217	1.620.000	124.648	150.000	5.590.990
60100								100.000
60101		881.955			1.520.000		50.000	3.464.829
60109	151.296	100.000	100.000	120.217	100.000	124.648	100.000	2.026.161
<b>61</b>	<b>8.736.994</b>	<b>5.198.082</b>	<b>3.332.468</b>	<b>3.591.649</b>	<b>4.651.732</b>	<b>4.288.137</b>	<b>3.102.819</b>	<b>47.496.542</b>
611	8.736.994	5.198.082	3.332.468	3.591.649	4.651.732	4.288.137	3.102.819	47.496.542
61101	5.238.604	2.321.880	2.157.717	2.350.503	2.286.194	2.440.718	1.922.522	22.745.743
61109	3.498.390	2.876.202	1.174.751	1.241.146	2.365.538	1.847.419	1.180.297	24.750.799
<b>62</b>								<b>27.000</b>
623								27.000
62301								27.000
<b>63</b>								<b>100.000</b>
633								100.000
63301								100.000
<b>64</b>								<b>834.308</b>
640								834.308
64001								834.308
<b>7</b>	<b>981.052</b>	<b>50.000</b>	<b>250.000</b>	<b>10.000</b>		<b>100.000</b>	<b>200.000</b>	<b>2.371.052</b>
<b>74</b>								<b>730.000</b>
743								730.000
74324								730.000
<b>75</b>								<b>50.000</b>
750								50.000
75006								50.000
<b>76</b>	<b>981.052</b>	<b>50.000</b>	<b>250.000</b>	<b>10.000</b>		<b>100.000</b>	<b>200.000</b>	<b>1.591.052</b>
760	981.052	50.000	250.000	10.000		100.000	200.000	1.591.052
76072	241.228		50.000	10.000		100.000		401.228
76074	739.824	50.000	200.000				200.000	1.189.824
	<b>9.869.342</b>	<b>6.230.037</b>	<b>3.682.468</b>	<b>3.721.866</b>	<b>6.271.732</b>	<b>4.512.785</b>	<b>3.452.819</b>	<b>56.419.892</b>
	<b>12.926.327</b>	<b>8.897.461</b>	<b>6.172.454</b>	<b>13.879.079</b>	<b>8.545.629</b>	<b>6.969.235</b>	<b>5.993.740</b>	<b>112.926.448</b>
<b>8</b>								<b>125.000</b>



## 8.- Detalle económico territorial por programas

### PROGRAMA 453A INFRAESTRUCTURA DEL TRANSPORTE

SUBCONCEPTO		TERRITORIO	SIN PROVINCIALIZAR 0	ÁVILA 1	BURGOS 2
82	CONCESIÓN DE PRÉSTAMOS AL SECTOR PÚBLICO		125.000		
820	PRÉSTAMOS A CORTO PLAZO		125.000		
82004	EMPRESAS PÚBLICAS Y OTROS ENTES PÚBLICOS		125.000		
9	PASIVOS FINANCIEROS		74.775.266		
91	AMORTIZACIÓN DE PRÉSTAMOS EN MONEDA NACIONAL		74.775.266		
911	AMORTIZACIÓN DE PRÉSTAMOS A LARGO PLAZO		74.775.266		
91100	AMORTIZACIÓN DE PRÉSTAMOS A LARGO PLAZO		74.775.266		
	TOTAL OPERACIONES FINANCIERAS		74.900.266		
	TOTAL PROGRAMA		108.314.890	5.987.676	10.140.223



<i>Euros</i>								
	LEÓN	PALENCIA	SALAMANCA	SEGOVIA	SORIA	VALLADOLID	ZAMORA	TOTAL
	3	4	5	6	7	8	9	
82								125.000
820								125.000
82004								125.000
9								74.775.266
91								74.775.266
911								74.775.266
91100								74.775.266
								74.900.266
	12.926.327	8.897.461	6.172.454	13.879.079	8.545.629	6.969.235	5.993.740	187.826.714

**8.- Detalle económico territorial por programas**

<b>PROGRAMA</b>		<b>456A ORDENACIÓN Y MEJORA DEL MEDIO NATURAL</b>			
<b>SUBCONCEPTO</b>		<b>TERRITORIO</b>	<b>SIN PROVINCIALIZAR 0</b>	<b>ÁVILA 1</b>	<b>BURGOS 2</b>
<b>1</b>	<b>GASTOS DE PERSONAL</b>		<b>20.580.350</b>	<b>212.412</b>	<b>156.221</b>
<b>10</b>	<b>ALTOS CARGOS</b>		<b>57.336</b>		
100	RETRIBUCIONES BÁSICAS		19.886		
10000	RETRIBUCIONES BÁSICAS		19.886		
101	OTRAS REMUNERACIONES		37.450		
10100	OTRAS REMUNERACIONES		37.450		
<b>12</b>	<b>FUNCIONARIOS</b>		<b>1.793.678</b>		
120	RETRIBUCIONES BÁSICAS		986.283		
12000	RETRIBUCIONES BÁSICAS		986.283		
121	RETRIBUCIONES COMPLEMENTARIAS		807.395		
12100	RETRIBUCIONES COMPLEMENTARIAS		807.395		
<b>13</b>	<b>LABORAL FIJO</b>		<b>7.216.040</b>	<b>127.326</b>	<b>118.926</b>
130	RETRIBUCIONES BÁSICAS		5.076.752	95.179	90.644
13000	RETRIBUCIONES BÁSICAS		532.206	95.179	90.644
13010	RETRIBUC.BÁSICAS PERSONAL LABORAL FIJO DISCONTINUO		4.544.546		
131	OTRAS REMUNERACIONES		2.139.288	32.147	28.282
13100	OTRAS REMUNERACIONES		169.984	32.147	28.282
13101	COMPLEMENTO ATENCIÓN CONTINUADA		15.149		
13110	OTRAS REMUNERAC.PERSONAL LABORAL FIJO DISCONTINUO		1.413.859		
13111	COMPLEM.ATENCIÓN CONTINUADA PERS. FIJO DISCONTINUO		540.296		
<b>14</b>	<b>LABORAL EVENTUAL</b>		<b>3.470.515</b>	<b>34.144</b>	
140	RETRIBUCIONES BÁSICAS		2.635.049	25.141	
14000	RETRIBUCIONES BÁSICAS		2.635.049	25.141	
141	OTRAS REMUNERACIONES		835.466	9.003	
14100	OTRAS REMUNERACIONES		825.366	9.003	
14101	COMPLEMENTO ATENCIÓN CONTINUADA		10.100		
<b>16</b>	<b>INCENTIVOS AL RENDIMIENTO</b>		<b>4.034.819</b>		
160	PRODUCTIVIDAD		219.692		
16000	PRODUCTIVIDAD		219.692		
161	GRATIFICACIONES		3.815.127		
16100	GRATIFICACIONES		3.815.127		
<b>17</b>	<b>CUOTAS Y PRESTACIONES A CARGO DE LA COMUNIDAD</b>		<b>4.007.962</b>	<b>50.942</b>	<b>37.295</b>
170	SEGURIDAD SOCIAL PERSONAL LABORAL		3.229.774	50.942	37.295
17000	SEGURIDAD SOCIAL PERSONAL LABORAL		3.229.774	50.942	37.295
171	SEGURIDAD SOCIAL PERSONAL NO LABORAL		778.188		





<i>Euros</i>								
	LEÓN	PALENCIA	SALAMANCA	SEGOVIA	SORIA	VALLADOLID	ZAMORA	TOTAL
	3	4	5	6	7	8	9	
<b>1</b>	<b>729.023</b>	<b>133.630</b>	<b>316.116</b>	<b>148.971</b>	<b>153.364</b>	<b>42.680</b>	<b>444.443</b>	<b>22.917.210</b>
<b>10</b>								<b>57.336</b>
100								19.886
10000								19.886
101								37.450
10100								37.450
<b>12</b>								<b>1.793.678</b>
120								986.283
12000								986.283
121								807.395
12100								807.395
<b>13</b>	<b>494.317</b>	<b>101.582</b>	<b>240.302</b>	<b>113.401</b>	<b>82.219</b>	<b>32.444</b>	<b>337.853</b>	<b>8.864.410</b>
130	388.894	74.573	179.873	85.119	61.141	23.441	260.737	6.336.353
13000	388.894	74.573	179.873	85.119	61.141	23.441	260.737	1.791.807
13010								4.544.546
131	105.423	27.009	60.429	28.282	21.078	9.003	77.116	2.528.057
13100	105.423	27.009	60.429	28.282	21.078	9.003	77.116	558.753
13101								15.149
13110								1.413.859
13111								540.296
<b>14</b>	<b>59.463</b>				<b>34.446</b>			<b>3.598.568</b>
140	45.322				25.443			2.730.955
14000	45.322				25.443			2.730.955
141	14.141				9.003			867.613
14100	14.141				9.003			857.513
14101								10.100
<b>16</b>								<b>4.034.819</b>
160								219.692
16000								219.692
161								3.815.127
16100								3.815.127
<b>17</b>	<b>175.243</b>	<b>32.048</b>	<b>75.814</b>	<b>35.570</b>	<b>36.699</b>	<b>10.236</b>	<b>106.590</b>	<b>4.568.399</b>
170	175.243	32.048	75.814	35.570	36.699	10.236	106.590	3.790.211
17000	175.243	32.048	75.814	35.570	36.699	10.236	106.590	3.790.211
171								778.188

**8.- Detalle económico territorial por programas**

<b>PROGRAMA 456A ORDENACIÓN Y MEJORA DEL MEDIO NATURAL</b>					
<b>SUBCONCEPTO</b>		<b>TERRITORIO</b>	<b>SIN PROVINCIALIZAR 0</b>	<b>ÁVILA 1</b>	<b>BURGOS 2</b>
17100	SEGURIDAD SOCIAL PERSONAL NO LABORAL		778.188		
<b>2</b>	<b>GASTOS CORRIENTES EN BIENES Y SERVICIOS</b>		<b>740.747</b>		<b>29.500</b>
<b>20</b>	<b>ARRENDAMIENTOS Y CÁNONES</b>		<b>8.562</b>		
209	CÁNONES		8.562		
20900	CÁNONES		8.562		
<b>21</b>	<b>REPARACIONES, MANTENIMIENTO Y CONSERVACIÓN</b>		<b>46.690</b>		<b>29.500</b>
212	EDIFICIOS Y OTRAS CONSTRUCCIONES		9.000		
21200	EDIFICIOS Y OTRAS CONSTRUCCIONES		9.000		
213	MAQUINARIA, INSTALACIONES Y UTILLAJE		24.000		
21300	MAQUINARIA, INSTALACIONES Y UTILLAJE		24.000		
214	ELEMENTOS DE TRANSPORTE		10.000		25.000
21400	ELEMENTOS DE TRANSPORTE		10.000		25.000
215	MOBILIARIO Y ENSERES				1.000
21500	MOBILIARIO Y ENSERES				1.000
219	OTRO INMOVILIZADO MATERIAL		3.690		3.500
21900	OTRO INMOVILIZADO MATERIAL		3.690		3.500
<b>22</b>	<b>MATERIAL, SUMINISTROS Y OTROS</b>		<b>673.995</b>		
220	MATERIAL DE OFICINA		3.200		
22000	ORDINARIO NO INVENTARIABLE		3.200		
221	SUMINISTROS		52.000		
22101	AGUA		3.000		
22102	GAS Y CALEFACCIÓN		3.000		
22104	VESTUARIO		1.000		
22107	PRODUCTOS DE CONSUMO ESPECÍFICO		45.000		
224	PRIMAS DE SEGUROS		530.000		
22400	PRIMAS DE SEGUROS		530.000		
225	TRIBUTOS		3.000		
22503	OTRAS TASAS		3.000		
226	GASTOS DIVERSOS		55.377		
22603	JURÍDICOS Y CONTENCIOSOS		50.000		
22606	REUNIONES, CONFERENCIA Y CURSOS		5.377		
227	TRABAJO REALIZADOS POR OTRAS EMPRESAS Y PROFES.		30.418		
22706	ESTUDIOS Y TRABAJOS TÉCNICOS		20.000		
22799	OTROS		10.418		
<b>23</b>	<b>INDEMNIZACIONES POR RAZÓN DEL SERVICIO</b>		<b>11.500</b>		
230	DIETAS		3.200		



								<i>Euros</i>
	LEÓN	PALENCIA	SALAMANCA	SEGOVIA	SORIA	VALLADOLID	ZAMORA	TOTAL
	3	4	5	6	7	8	9	
17100								778.188
<b>2</b>	<b>32.500</b>	<b>3.183</b>						<b>805.930</b>
<b>20</b>								<b>8.562</b>
209								8.562
20900								8.562
<b>21</b>	<b>32.500</b>	<b>3.183</b>						<b>111.873</b>
212								9.000
21200								9.000
213		3.183						27.183
21300		3.183						27.183
214	24.000							59.000
21400	24.000							59.000
215	5.000							6.000
21500	5.000							6.000
219	3.500							10.690
21900	3.500							10.690
<b>22</b>								<b>673.995</b>
220								3.200
22000								3.200
221								52.000
22101								3.000
22102								3.000
22104								1.000
22107								45.000
224								530.000
22400								530.000
225								3.000
22503								3.000
226								55.377
22603								50.000
22606								5.377
227								30.418
22706								20.000
22799								10.418
<b>23</b>								<b>11.500</b>
230								3.200

**8.- Detalle económico territorial por programas**

<b>PROGRAMA</b>		<b>456A ORDENACIÓN Y MEJORA DEL MEDIO NATURAL</b>			
<b>SUBCONCEPTO</b>		<b>TERRITORIO</b>	<b>SIN PROVINCIALIZAR 0</b>	<b>ÁVILA 1</b>	<b>BURGOS 2</b>
23000	DIETAS		3.200		
231	LOCOMOCIÓN		4.300		
23100	LOCOMOCIÓN		4.300		
233	OTRAS INDEMNIZACIONES		4.000		
23300	OTRAS INDEMNIZACIONES		4.000		
<b>4</b>	<b>TRANSFERENCIAS CORRIENTES</b>		<b>398.700</b>		
<b>44</b>	<b>A EMPRESAS PÚBLICAS Y OTROS ENTES PÚBLICOS</b>		<b>398.700</b>		
443	A OTROS ENTES PÚBLICOS		398.700		
44311	CONSORCIOS PARA GESTIÓN DE SERVICIOS		398.700		
	<b>TOTAL OPERACIONES CORRIENTES</b>		<b>21.719.797</b>	<b>212.412</b>	<b>185.721</b>
<b>6</b>	<b>INVERSIONES REALES</b>		<b>23.786.765</b>	<b>5.383.982</b>	<b>4.091.232</b>
<b>67</b>	<b>INVERSIONES EN EL MEDIO NATURAL</b>		<b>23.786.765</b>	<b>5.383.982</b>	<b>4.091.232</b>
670	INVERSIONES EN EL MEDIO NATURAL		23.786.765	5.383.982	4.091.232
67000	INVERS. EN TERRENOS FORESTALES Y VÍAS PECUARIAS		15.352.543	5.069.246	3.848.205
67001	INVERSIONES EN BIODIVERSIDAD		1.620.230	40.838	243.027
67002	INVERS.CENTROS PRODUCT. Y DE INTERPRET. NATURALEZA		4.641.662	131.795	
67009	OTROS		2.172.330	142.103	
<b>7</b>	<b>TRANSFERENCIAS DE CAPITAL</b>		<b>27.998.562</b>		
<b>74</b>	<b>A EMPRESAS PÚBLICAS Y OTROS ENTES PÚBLICOS</b>		<b>402.000</b>		
743	A OTROS ENTES PÚBLICOS		402.000		
74314	OTROS CONSORCIOS		402.000		
<b>76</b>	<b>A CORPORACIONES LOCALES</b>		<b>1.000.000</b>		
760	A CORPORACIONES LOCALES		1.000.000		
76048	ACTUAC.EN ZONAS INFLUENCIA SOC.ESPACIOS NATURALES		1.000.000		
<b>77</b>	<b>A EMPRESAS PRIVADAS</b>		<b>26.260.632</b>		
770	A EMPRESAS PRIVADAS		26.260.632		
77028	DAÑOS A LA GANADERÍA POR ANIMALES SALVAJES		100.000		
77054	PROGRAMA ESTEPAS CEREALISTAS		232.642		
77058	PROGRAMA FORESTACIÓN DE SUPERFICIES AGRARIAS		23.767.990		
77065	PROGRAMA PREVENCIÓN DE INCENDIOS FORESTALES		2.100.000		
77071	OTRAS ACCIONES		60.000		
<b>78</b>	<b>A FAMILIAS E INSTITUCIONES SIN FINES DE LUCRO</b>		<b>335.930</b>		
780	A FAMILIAS E INSTITUCIONES SIN FINES DE LUCRO		335.930		



<i>Euros</i>								
	LEÓN	PALENCIA	SALAMANCA	SEGOVIA	SORIA	VALLADOLID	ZAMORA	TOTAL
	3	4	5	6	7	8	9	
23000								3.200
231								4.300
23100								4.300
233								4.000
23300								4.000
<b>4</b>								<b>398.700</b>
<b>44</b>								<b>398.700</b>
443								398.700
44311								398.700
	<b>761.523</b>	<b>136.813</b>	<b>316.116</b>	<b>148.971</b>	<b>153.364</b>	<b>42.680</b>	<b>444.443</b>	<b>24.121.840</b>
<b>6</b>	<b>5.988.444</b>	<b>2.154.424</b>	<b>4.024.942</b>	<b>2.869.849</b>	<b>2.842.944</b>	<b>2.254.640</b>	<b>4.967.587</b>	<b>58.364.809</b>
<b>67</b>	<b>5.988.444</b>	<b>2.154.424</b>	<b>4.024.942</b>	<b>2.869.849</b>	<b>2.842.944</b>	<b>2.254.640</b>	<b>4.967.587</b>	<b>58.364.809</b>
670	5.988.444	2.154.424	4.024.942	2.869.849	2.842.944	2.254.640	4.967.587	58.364.809
67000	5.754.477	1.770.016	3.670.761	2.469.040	2.513.794	2.093.291	4.758.241	47.299.614
67001	207.940	239.111	255.181	240.392	129.991		129.994	3.106.704
67002	26.027							4.799.484
67009		145.297	99.000	160.417	199.159	161.349	79.352	3.159.007
<b>7</b>	<b>140.400</b>			<b>107.100</b>	<b>14.070</b>			<b>28.260.132</b>
<b>74</b>								<b>402.000</b>
743								402.000
74314								402.000
<b>76</b>	<b>140.400</b>			<b>107.100</b>				<b>1.247.500</b>
760	140.400			107.100				1.247.500
76048	140.400			107.100				1.247.500
<b>77</b>								<b>26.260.632</b>
770								26.260.632
77028								100.000
77054								232.642
77058								23.767.990
77065								2.100.000
77071								60.000
<b>78</b>					<b>14.070</b>			<b>350.000</b>
780					14.070			350.000



## 8.- Detalle económico territorial por programas

### PROGRAMA 456A ORDENACIÓN Y MEJORA DEL MEDIO NATURAL

SUBCONCEPTO		TERRITORIO	SIN PROVINCIALIZAR 0	ÁVILA 1	BURGOS 2
7800S	PROMOCIÓN RECURSOS RENOVABLES		335.930		
	TOTAL OPERACIONES DE CAPITAL		51.785.327	5.383.982	4.091.232
	TOTAL OPERACIONES NO FINANCIERAS		73.505.124	5.596.394	4.276.953
	TOTAL PROGRAMA		73.505.124	5.596.394	4.276.953



<i>Euros</i>								
	LEÓN 3	PALENCIA 4	SALAMANCA 5	SEGOVIA 6	SORIA 7	VALLADOLID 8	ZAMORA 9	TOTAL
7800S					14.070			350.000
	6.128.844	2.154.424	4.024.942	2.976.949	2.857.014	2.254.640	4.967.587	86.624.941
	6.890.367	2.291.237	4.341.058	3.125.920	3.010.378	2.297.320	5.412.030	110.746.781
	6.890.367	2.291.237	4.341.058	3.125.920	3.010.378	2.297.320	5.412.030	110.746.781



<b>8.- Detalle económico territorial por programas</b>					
<b>PROGRAMA 456B GESTIÓN MEDIOAMBIENTAL</b>					
<b>SUBCONCEPTO</b>		<b>TERRITORIO</b>	<b>SIN PROVINCIALIZAR 0</b>	<b>ÁVILA 1</b>	<b>BURGOS 2</b>
<b>1</b>	<b>GASTOS DE PERSONAL</b>		<b>3.472.277</b>	<b>42.121</b>	<b>44.916</b>
<b>10</b>	<b>ALTOS CARGOS</b>		<b>57.336</b>		
100	RETRIBUCIONES BÁSICAS		19.886		
10000	RETRIBUCIONES BÁSICAS		19.886		
101	OTRAS REMUNERACIONES		37.450		
10100	OTRAS REMUNERACIONES		37.450		
<b>12</b>	<b>FUNCIONARIOS</b>		<b>1.615.165</b>		
120	RETRIBUCIONES BÁSICAS		887.090		
12000	RETRIBUCIONES BÁSICAS		887.090		
121	RETRIBUCIONES COMPLEMENTARIAS		728.075		
12100	RETRIBUCIONES COMPLEMENTARIAS		728.075		
<b>13</b>	<b>LABORAL FIJO</b>		<b>586.260</b>	<b>32.019</b>	<b>34.144</b>
130	RETRIBUCIONES BÁSICAS		453.520	23.016	25.141
13000	RETRIBUCIONES BÁSICAS		453.520	23.016	25.141
131	OTRAS REMUNERACIONES		132.740	9.003	9.003
13100	OTRAS REMUNERACIONES		131.627	9.003	9.003
13101	COMPLEMENTO ATENCIÓN CONTINUADA		1.113		
<b>14</b>	<b>LABORAL EVENTUAL</b>		<b>266.032</b>		
140	RETRIBUCIONES BÁSICAS		194.561		
14000	RETRIBUCIONES BÁSICAS		194.561		
141	OTRAS REMUNERACIONES		71.471		
14100	OTRAS REMUNERACIONES		71.471		
<b>16</b>	<b>INCENTIVOS AL RENDIMIENTO</b>		<b>205.170</b>		
160	PRODUCTIVIDAD		205.170		
16000	PRODUCTIVIDAD		205.170		
<b>17</b>	<b>CUOTAS Y PRESTACIONES A CARGO DE LA COMUNIDAD</b>		<b>742.314</b>	<b>10.102</b>	<b>10.772</b>
170	SEGURIDAD SOCIAL PERSONAL LABORAL		277.309	10.102	10.772
17000	SEGURIDAD SOCIAL PERSONAL LABORAL		277.309	10.102	10.772
171	SEGURIDAD SOCIAL PERSONAL NO LABORAL		465.005		
17100	SEGURIDAD SOCIAL PERSONAL NO LABORAL		465.005		
<b>2</b>	<b>GASTOS CORRIENTES EN BIENES Y SERVICIOS</b>		<b>74.158</b>		<b>7.000</b>
<b>21</b>	<b>REPARACIONES, MANTENIMIENTO Y CONSERVACIÓN</b>		<b>1.000</b>		<b>7.000</b>
213	MAQUINARIA, INSTALACIONES Y UTILLAJE				7.000
21300	MAQUINARIA, INSTALACIONES Y UTILLAJE				7.000





<i>Euros</i>								
	LEÓN	PALENCIA	SALAMANCA	SEGOVIA	SORIA	VALLADOLID	ZAMORA	TOTAL
	3	4	5	6	7	8	9	
<b>1</b>	<b>43.798</b>	<b>44.357</b>	<b>42.121</b>	<b>44.138</b>	<b>45.475</b>	<b>42.680</b>	<b>43.798</b>	<b>3.865.681</b>
<b>10</b>								<b>57.336</b>
100								19.886
10000								19.886
101								37.450
10100								37.450
<b>12</b>								<b>1.615.165</b>
120								887.090
12000								887.090
121								728.075
12100								728.075
<b>13</b>		<b>33.719</b>	<b>32.019</b>	<b>33.719</b>			<b>33.294</b>	<b>785.174</b>
130		24.716	23.016	24.716			24.291	598.416
13000		24.716	23.016	24.716			24.291	598.416
131		9.003	9.003	9.003			9.003	186.758
13100		9.003	9.003	9.003			9.003	185.645
13101								1.113
<b>14</b>	<b>33.294</b>				<b>34.569</b>	<b>32.444</b>		<b>366.339</b>
140	24.291				25.566	23.441		267.859
14000	24.291				25.566	23.441		267.859
141	9.003				9.003	9.003		98.480
14100	9.003				9.003	9.003		98.480
<b>16</b>								<b>205.170</b>
160								205.170
16000								205.170
<b>17</b>	<b>10.504</b>	<b>10.638</b>	<b>10.102</b>	<b>10.419</b>	<b>10.906</b>	<b>10.236</b>	<b>10.504</b>	<b>836.497</b>
170	10.504	10.638	10.102	10.419	10.906	10.236	10.504	371.492
17000	10.504	10.638	10.102	10.419	10.906	10.236	10.504	371.492
171								465.005
17100								465.005
<b>2</b>								<b>81.158</b>
<b>21</b>								<b>8.000</b>
213								7.000
21300								7.000



<b>8.- Detalle económico territorial por programas</b>					
<b>PROGRAMA 456B GESTIÓN MEDIOAMBIENTAL</b>					
<b>SUBCONCEPTO</b>		<b>TERRITORIO</b>	<b>SIN PROVINCIALIZAR 0</b>	<b>ÁVILA 1</b>	<b>BURGOS 2</b>
214	ELEMENTOS DE TRANSPORTE		1.000		
21400	ELEMENTOS DE TRANSPORTE		1.000		
<b>22</b>	<b>MATERIAL, SUMINISTROS Y OTROS</b>		<b>64.658</b>		
220	MATERIAL DE OFICINA		2.500		
22000	ORDINARIO NO INVENTARIABLE		2.500		
221	SUMINISTROS		40.000		
22101	AGUA		2.000		
22102	GAS Y CALEFACCIÓN		8.000		
22104	VESTUARIO		1.000		
22107	PRODUCTOS DE CONSUMO ESPECÍFICO		27.000		
22112	SUM.MATER.ELECTRÓN.,ELÉCTRICO Y DE COMUNICACIONES		2.000		
225	TRIBUTOS		4.000		
22500	I.B.I.		4.000		
226	GASTOS DIVERSOS		15.500		
22603	JURÍDICOS Y CONTENCIOSOS		11.000		
22606	REUNIONES, CONFERENCIA Y CURSOS		4.500		
227	TRABAJOS REALIZADOS POR OTRAS EMPRESAS Y PROFES.		2.658		
22706	ESTUDIOS Y TRABAJOS TÉCNICOS		2.658		
<b>23</b>	<b>INDEMNIZACIONES POR RAZÓN DEL SERVICIO</b>		<b>8.500</b>		
230	DIETAS		4.500		
23000	DIETAS		4.500		
231	LOCOMOCIÓN		4.000		
23100	LOCOMOCIÓN		4.000		
	<b>TOTAL OPERACIONES CORRIENTES</b>		<b>3.546.435</b>	<b>42.121</b>	<b>51.916</b>
<b>6</b>	<b>INVERSIONES REALES</b>		<b>1.777.405</b>	<b>493.549</b>	<b>1.307.672</b>
<b>60</b>	<b>INVERS.NUEVAS INFRAESTRUCT. Y BIENES USO GENERAL</b>		<b>214.240</b>	<b>493.549</b>	<b>1.307.672</b>
601	INFRAESTRUCT. Y BIENES DESTINADOS AL USO GENERAL		214.240	493.549	1.307.672
60101	EJECUCIÓN DE OBRA		214.240	486.056	1.289.870
60109	OTROS			7.493	17.802
<b>63</b>	<b>INVERS.REPOSICIÓN FUNCIONAM. OPERATIVO SERVICIOS</b>		<b>97.000</b>		
639	OTRO INMOVILIZADO MATERIAL		97.000		
63900	OTRO INMOVILIZADO MATERIAL		97.000		
<b>64</b>	<b>GASTOS DE INVERSIONES DE CARÁCTER INMATERIAL</b>		<b>1.466.165</b>		
640	GASTOS DE INVESTIG.,DESARROLLO Y ESTUDIOS TÉCNICOS		1.015.850		
64001	ESTUDIOS Y TRABAJOS TÉCNICOS		1.015.850		



								<i>Euros</i>
	LEÓN	PALENCIA	SALAMANCA	SEGOVIA	SORIA	VALLADOLID	ZAMORA	TOTAL
	3	4	5	6	7	8	9	
214								1.000
21400								1.000
<b>22</b>								<b>64.658</b>
220								2.500
22000								2.500
221								40.000
22101								2.000
22102								8.000
22104								1.000
22107								27.000
22112								2.000
225								4.000
22500								4.000
226								15.500
22603								11.000
22606								4.500
227								2.658
22706								2.658
<b>23</b>								<b>8.500</b>
230								4.500
23000								4.500
231								4.000
23100								4.000
	<b>43.798</b>	<b>44.357</b>	<b>42.121</b>	<b>44.138</b>	<b>45.475</b>	<b>42.680</b>	<b>43.798</b>	<b>3.946.839</b>
<b>6</b>	<b>1.521.479</b>	<b>400.252</b>	<b>1.386.515</b>	<b>405.396</b>	<b>1.038.414</b>	<b>544.943</b>	<b>60.176</b>	<b>8.935.801</b>
<b>60</b>	<b>1.521.479</b>	<b>400.252</b>	<b>1.386.515</b>	<b>405.396</b>	<b>1.038.414</b>	<b>544.943</b>	<b>60.176</b>	<b>7.372.636</b>
601	1.521.479	400.252	1.386.515	405.396	1.038.414	544.943	60.176	7.372.636
60101	1.491.212	394.202	1.359.115	392.691	1.022.284	538.893	54.126	7.242.689
60109	30.267	6.050	27.400	12.705	16.130	6.050	6.050	129.947
<b>63</b>								<b>97.000</b>
639								97.000
63900								97.000
<b>64</b>								<b>1.466.165</b>
640								1.015.850
64001								1.015.850

**8.- Detalle económico territorial por programas****PROGRAMA 456B GESTIÓN MEDIOAMBIENTAL**

SUBCONCEPTO		TERRITORIO	SIN PROVINCIALIZAR 0	ÁVILA 1	BURGOS 2
641	CAMPAÑAS DE PROMOCIÓN		450.315		
64100	CAMPAÑAS DE PROMOCIÓN		450.315		
<b>7</b>	<b>TRANSFERENCIAS DE CAPITAL</b>		<b>971.000</b>	<b>200.000</b>	
<b>74</b>	<b>A EMPRESAS PÚBLICAS Y OTROS ENTES PÚBLICOS</b>		<b>730.000</b>		
740	UNIVERSIDADES		80.000		
74045	ESTUDIOS Y ACTUACIONES MEDIOAMBIENTALES		80.000		
741	A EMPRESAS PÚBLICAS DE LA COMUNIDAD DE C. Y L.				
74116	SOMACYL				
744	A FUNDACIONES PÚBLICAS DE LA COMUNIDAD DE C. Y L.		650.000		
74421	FUNDACIÓN PATRIMONIO NATURAL DE CASTILLA Y LEÓN		650.000		
<b>76</b>	<b>A CORPORACIONES LOCALES</b>		<b>241.000</b>	<b>200.000</b>	
760	A CORPORACIONES LOCALES		241.000	200.000	
76083	MEJORA CALIDAD AMBIENTAL.S.D.E.L.		241.000	200.000	
	<b>TOTAL OPERACIONES DE CAPITAL</b>		<b>2.748.405</b>	<b>693.549</b>	<b>1.307.672</b>
	<b>TOTAL OPERACIONES NO FINANCIERAS</b>		<b>6.294.840</b>	<b>735.670</b>	<b>1.359.588</b>
	<b>TOTAL PROGRAMA</b>		<b>6.294.840</b>	<b>735.670</b>	<b>1.359.588</b>



<i>Euros</i>								
	LEÓN	PALENCIA	SALAMANCA	SEGOVIA	SORIA	VALLADOLID	ZAMORA	TOTAL
	3	4	5	6	7	8	9	
641								450.315
64100								450.315
<b>7</b>	<b>594.000</b>	<b>60.000</b>		<b>177.312</b>				<b>2.002.312</b>
<b>74</b>	<b>544.000</b>							<b>1.274.000</b>
740								80.000
74045								80.000
741	544.000							544.000
74116	544.000							544.000
744								650.000
74421								650.000
<b>76</b>	<b>50.000</b>	<b>60.000</b>		<b>177.312</b>				<b>728.312</b>
760	50.000	60.000		177.312				728.312
76083	50.000	60.000		177.312				728.312
	<b>2.115.479</b>	<b>460.252</b>	<b>1.386.515</b>	<b>582.708</b>	<b>1.038.414</b>	<b>544.943</b>	<b>60.176</b>	<b>10.938.113</b>
	<b>2.159.277</b>	<b>504.609</b>	<b>1.428.636</b>	<b>626.846</b>	<b>1.083.889</b>	<b>587.623</b>	<b>103.974</b>	<b>14.884.952</b>
	<b>2.159.277</b>	<b>504.609</b>	<b>1.428.636</b>	<b>626.846</b>	<b>1.083.889</b>	<b>587.623</b>	<b>103.974</b>	<b>14.884.952</b>

**8.- Detalle económico territorial por programas**

PROGRAMA		467B INVESTIGACIÓN Y DESARROLLO EN SECTORES			
SUBCONCEPTO		TERRITORIO	SIN PROVINCIALIZAR 0	ÁVILA 1	BURGOS 2
4	TRANSFERENCIAS CORRIENTES		19.819.845		
40	TRANSFERENCIAS CONSOLIDABLES		12.005.114		
401	A ENTES PÚBLICOS DE DERECHO PRIVADO		12.005.114		
40100	AGENCIA DE INNOVAC.,FINANC.E INTERNAC.EMPRESARIAL		12.005.114		
44	A EMPRESAS PÚBLICAS Y OTROS ENTES PÚBLICOS		7.782.731		
440	A UNIVERSIDADES		6.655.000		
44021	GASTOS FUNCIONAMIENTO UNIVERSIDADES		6.500.000		
44028	INVESTIGACIÓN, DESARROLLO E INNOVACIÓN		55.000		
44042	ACTUACIONES EN MATERIA DE SALUD		100.000		
444	A FUNDACIONES PÚBLICAS DE LA COMUNIDAD DE C. Y L.		1.127.731		
44401	FUNDAC.UNIVERSIDADES Y ENSEÑANZAS SUPERIORES C.Y L		577.731		
44405	FUNDACIÓN SANTA BÁRBARA		430.000		
44406	INVESTIGACIÓN, DESARROLLO E INNOVACIÓN		120.000		
48	A FAMILIAS E INSTITUCIONES SIN FINES DE LUCRO		32.000		
480	A FAMILIAS E INSTITUCIONES SIN FINES DE LUCRO		32.000		
48081	INVESTIGACIÓN, DESARROLLO E INNOVACIÓN		32.000		
	<b>TOTAL OPERACIONES CORRIENTES</b>		<b>19.819.845</b>		
6	INVERSIONES REALES		2.583.000		
64	GASTOS DE INVERSIONES DE CARÁCTER INMATERIAL		2.583.000		
640	GASTOS DE INVESTIG.,DESARROLLO Y ESTUDIOS TÉCNICOS		1.278.000		
64001	ESTUDIOS Y TRABAJOS TÉCNICOS		1.278.000		
641	CAMPAÑAS DE PROMOCIÓN		30.000		
64100	CAMPAÑAS DE PROMOCIÓN		30.000		
645	APLICACIONES INFORMÁTICAS		1.275.000		
64500	APLICACIONES INFORMÁTICAS		1.275.000		
7	TRANSFERENCIAS DE CAPITAL		119.128.888		680.000
70	TRANSFERENCIAS CONSOLIDABLES		89.856.377		
701	A ENTES PÚBLICOS DE DERECHO PRIVADO		89.856.377		
70100	AGENCIA DE INNOVAC.,FINANC.E INTERNAC.EMPRESARIAL		89.856.377		
74	A EMPRESAS PÚBLICAS Y OTROS ENTES PÚBLICOS		16.768.097		680.000
740	UNIVERSIDADES		9.005.233		90.000
74007	INVESTIGACIÓN CIENTÍFICA UNIVERSITARIA		190.000		
74011	PROYECTOS INVESTIG.UNIVERSID.PÚBLICAS Y ORG.PÚBLIC		3.245.154		



								<i>Euros</i>
	LEÓN	PALENCIA	SALAMANCA	SEGOVIA	SORIA	VALLADOLID	ZAMORA	TOTAL
	3	4	5	6	7	8	9	
<b>4</b>								<b>19.819.845</b>
<b>40</b>								<b>12.005.114</b>
401								12.005.114
40100								12.005.114
<b>44</b>								<b>7.782.731</b>
440								6.655.000
44021								6.500.000
44028								55.000
44042								100.000
444								1.127.731
44401								577.731
44405								430.000
44406								120.000
<b>48</b>								<b>32.000</b>
480								32.000
48081								32.000
								<b>19.819.845</b>
<b>6</b>								<b>2.583.000</b>
<b>64</b>								<b>2.583.000</b>
640								1.278.000
64001								1.278.000
641								30.000
64100								30.000
645								1.275.000
64500								1.275.000
<b>7</b>				<b>1.872.610</b>	<b>133.333</b>			<b>121.814.831</b>
<b>70</b>								<b>89.856.377</b>
701								89.856.377
70100								89.856.377
<b>74</b>				<b>1.872.610</b>	<b>133.333</b>			<b>19.454.040</b>
740				1.872.610	133.333			11.101.176
74007								190.000
74011								3.245.154

**8.- Detalle económico territorial por programas**

<b>PROGRAMA</b>		<b>467B INVESTIGACIÓN Y DESARROLLO EN SECTORES</b>		
<b>SUBCONCEPTO</b>	<b>TERRITORIO</b>	<b>SIN PROVINCIALIZAR 0</b>	<b>ÁVILA 1</b>	<b>BURGOS 2</b>
74014	INVERSIONES EN UNIVERSIDADES PÚBLICAS	5.570.079		
74015	PROYECTOS INVESTIGACIÓN PATRIMONIO HISTÓRICO			90.000
743	A OTROS ENTES PÚBLICOS	2.399.496		590.000
74327	CENTROS DE INVESTIGACIÓN	1.593.673		590.000
74332	PROYECTOS DE INVESTIGACIÓN ORGANISMOS PÚBLICOS	305.823		
74334	CONSORCIO DE BIBLIOTECAS	500.000		
744	A FUNDACIONES PÚBLICAS DE LA COMUNIDAD DE C. Y L.	4.192.943		
74402	FUNDACIÓN SANTA BÁRBARA	242.366		
74405	APOYO A LA TRANSFERENCIA DE CONOCIMIENTO	2.130.047		
74413	FUNDAC.UNIVERSIDADES Y ENSEÑANZAS SUPERIORES C.Y L	1.595.530		
74414	FUNDACIÓN CENTRO DE SUPERCOMPUTACIÓN DE C. Y L.	225.000		
745	A OTRAS FUNDACIONES PÚBLICAS	1.170.425		
74501	ACTUACIONES EN MATERIA SANITARIA	177.597		
74505	APOYO A LA TRANSFERENCIA DE CONOCIMIENTO	992.828		
<b>77</b>	<b>A EMPRESAS PRIVADAS</b>	<b>3.926.503</b>		
770	A EMPRESAS PRIVADAS	3.926.503		
7700Y	APOYO A LA TRANSFERENCIA DEL CONOCIMIENTO	249.309		
7701A	CHEQUE INNOVACIÓN	192.990		
77031	TRANSF. Y COMERC. PRODUCTOS AGRARIOS Y PESQUEROS	1.922.858		
77047	AHORRO,DIVERSIDAD ENERGÉTICA Y ENERGÍA RENOVABLE	1.554.336		
77098	ACTIVIDADES EMPRESARIALES INNOVADORAS	7.010		
<b>78</b>	<b>A FAMILIAS E INSTITUCIONES SIN FINES DE LUCRO</b>	<b>8.577.911</b>		
780	A FAMILIAS E INSTITUCIONES SIN FINES DE LUCRO	8.577.911		
7802N	PROMOCIÓN Y DESARROLLO COMPETITIVO	500.000		
7803D	APOYO A LA TRANSFERENCIA DE CONOCIMIENTO	919.825		
7803J	FORMAC,MOVIL. Y CONSOLIDAC PERSONAL INVESTIGADOR	3.718.170		
7803K	ACTUACIONES EN UNIVERSIDADES PRIVADAS	57.031		
7804A	TÉCNICOS DE APOYO A LA INVESTIGACIÓN	2.182.885		
7804E	APOYO A LOS CENTROS TECNOLÓGICOS	1.200.000		
	<b>TOTAL OPERACIONES DE CAPITAL</b>	<b>121.711.888</b>		<b>680.000</b>
	<b>TOTAL OPERACIONES NO FINANCIERAS</b>	<b>141.531.733</b>		<b>680.000</b>
	<b>TOTAL PROGRAMA</b>	<b>141.531.733</b>		<b>680.000</b>





								<i>Euros</i>
	LEÓN	PALENCIA	SALAMANCA	SEGOVIA	SORIA	VALLADOLID	ZAMORA	TOTAL
	3	4	5	6	7	8	9	
74014				1.872.610	133.333			7.576.022
74015								90.000
743								2.989.496
74327								2.183.673
74332								305.823
74334								500.000
744								4.192.943
74402								242.366
74405								2.130.047
74413								1.595.530
74414								225.000
745								1.170.425
74501								177.597
74505								992.828
<b>77</b>								<b>3.926.503</b>
770								3.926.503
7700Y								249.309
7701A								192.990
77031								1.922.858
77047								1.554.336
77098								7.010
<b>78</b>								<b>8.577.911</b>
780								8.577.911
7802N								500.000
7803D								919.825
7803J								3.718.170
7803K								57.031
7804A								2.182.885
7804E								1.200.000
				<b>1.872.610</b>	<b>133.333</b>			<b>124.397.831</b>
				<b>1.872.610</b>	<b>133.333</b>			<b>144.217.676</b>
				<b>1.872.610</b>	<b>133.333</b>			<b>144.217.676</b>



<b>8.- Detalle económico territorial por programas</b>					
<b>PROGRAMA 491A COMUNICACIONES</b>					
<b>SUBCONCEPTO</b>		<b>TERRITORIO</b>	<b>SIN PROVINCIALIZAR 0</b>	<b>ÁVILA 1</b>	<b>BURGOS 2</b>
<b>1</b>	<b>GASTOS DE PERSONAL</b>		<b>6.970.472</b>	<b>43.009</b>	<b>43.009</b>
<b>10</b>	<b>ALTOS CARGOS</b>		<b>57.336</b>		
100	RETRIBUCIONES BÁSICAS		19.886		
10000	RETRIBUCIONES BÁSICAS		19.886		
101	OTRAS REMUNERACIONES		37.450		
10100	OTRAS REMUNERACIONES		37.450		
<b>12</b>	<b>FUNCIONARIOS</b>		<b>758.565</b>	<b>29.960</b>	<b>29.960</b>
120	RETRIBUCIONES BÁSICAS		407.296	17.077	17.077
12000	RETRIBUCIONES BÁSICAS		407.296	17.077	17.077
121	RETRIBUCIONES COMPLEMENTARIAS		351.269	12.883	12.883
12100	RETRIBUCIONES COMPLEMENTARIAS		351.269	12.883	12.883
<b>13</b>	<b>LABORAL FIJO</b>		<b>4.471.592</b>		
130	RETRIBUCIONES BÁSICAS		3.026.114		
13000	RETRIBUCIONES BÁSICAS		3.026.114		
131	OTRAS REMUNERACIONES		1.445.478		
13100	OTRAS REMUNERACIONES		1.445.478		
<b>16</b>	<b>INCENTIVOS AL RENDIMIENTO</b>		<b>97.079</b>	<b>4.393</b>	<b>4.393</b>
160	PRODUCTIVIDAD		97.079	4.393	4.393
16000	PRODUCTIVIDAD		97.079	4.393	4.393
<b>17</b>	<b>CUOTAS Y PRESTACIONES A CARGO DE LA COMUNIDAD</b>		<b>1.585.900</b>	<b>8.656</b>	<b>8.656</b>
170	SEGURIDAD SOCIAL PERSONAL LABORAL		1.381.938		
17000	SEGURIDAD SOCIAL PERSONAL LABORAL		1.381.938		
171	SEGURIDAD SOCIAL PERSONAL NO LABORAL		203.962	8.656	8.656
17100	SEGURIDAD SOCIAL PERSONAL NO LABORAL		203.962	8.656	8.656
<b>2</b>	<b>GASTOS CORRIENTES EN BIENES Y SERVICIOS</b>		<b>3.862.504</b>		
<b>21</b>	<b>REPARACIONES, MANTENIMIENTO Y CONSERVACIÓN</b>		<b>585.947</b>		
216	EQUIPOS PARA PROCESOS DE LA INFORMACIÓN		585.947		
21600	EQUIPOS PARA PROCESOS DE LA INFORMACIÓN		585.947		
<b>22</b>	<b>MATERIAL, SUMINISTROS Y OTROS</b>		<b>3.263.557</b>		
220	MATERIAL DE OFICINA		3.000		
22000	ORDINARIO NO INVENTARIABLE		3.000		
221	SUMINISTROS		4.904		
22112	SUM.MATER.ELECTRÓN.,ELÉCTRICO Y DE COMUNICACIONES		4.904		
222	COMUNICACIONES		3.236.434		



<i>Euros</i>								
	LEÓN	PALENCIA	SALAMANCA	SEGOVIA	SORIA	VALLADOLID	ZAMORA	TOTAL
	3	4	5	6	7	8	9	
<b>1</b>	<b>43.731</b>		<b>44.452</b>					<b>7.144.673</b>
<b>10</b>								<b>57.336</b>
100								19.886
10000								19.886
101								37.450
10100								37.450
<b>12</b>	<b>30.536</b>		<b>31.112</b>					<b>880.133</b>
120	17.653		18.229					477.332
12000	17.653		18.229					477.332
121	12.883		12.883					402.801
12100	12.883		12.883					402.801
<b>13</b>								<b>4.471.592</b>
130								3.026.114
13000								3.026.114
131								1.445.478
13100								1.445.478
<b>16</b>	<b>4.393</b>		<b>4.393</b>					<b>114.651</b>
160	4.393		4.393					114.651
16000	4.393		4.393					114.651
<b>17</b>	<b>8.802</b>		<b>8.947</b>					<b>1.620.961</b>
170								1.381.938
17000								1.381.938
171	8.802		8.947					239.023
17100	8.802		8.947					239.023
<b>2</b>								<b>3.862.504</b>
<b>21</b>								<b>585.947</b>
216								585.947
21600								585.947
<b>22</b>								<b>3.263.557</b>
220								3.000
22000								3.000
221								4.904
22112								4.904
222								3.236.434



<b>8.- Detalle económico territorial por programas</b>					
<b>PROGRAMA 491A COMUNICACIONES</b>					
<b>SUBCONCEPTO</b>		<b>TERRITORIO</b>	<b>SIN PROVINCIALIZAR 0</b>	<b>ÁVILA 1</b>	<b>BURGOS 2</b>
22204	SERVICIOS DE TELECOMUNICACIONES		3.231.412		
22299	OTRAS		5.022		
223	TRANSPORTES		319		
22300	TRANSPORTES		319		
226	GASTOS DIVERSOS		8.500		
22603	JURÍDICOS Y CONTENCIOSOS		500		
22606	REUNIONES, CONFERENCIA Y CURSOS		4.500		
22608	GASTOS DE INSERCIÓN EN BOLETINES OFICIALES		3.500		
227	TRABAJOS REALIZADOS POR OTRAS EMPRESAS Y PROFES.		10.400		
22706	ESTUDIOS Y TRABAJOS TÉCNICOS		5.450		
22799	OTROS		4.950		
<b>23</b>	<b>INDEMNIZACIONES POR RAZÓN DEL SERVICIO</b>		<b>13.000</b>		
230	DIETAS		6.000		
23000	DIETAS		6.000		
231	LOCOMOCIÓN		2.500		
23100	LOCOMOCIÓN		2.500		
233	OTRAS INDEMNIZACIONES		4.500		
23300	OTRAS INDEMNIZACIONES		4.500		
	<b>TOTAL OPERACIONES CORRIENTES</b>		<b>10.832.976</b>	<b>43.009</b>	<b>43.009</b>
<b>6</b>	<b>INVERSIONES REALES</b>		<b>18.345.447</b>		
<b>60</b>	<b>INVERS.NUEVAS INFRAESTRUCT. Y BIENES USO GENERAL</b>		<b>100.000</b>		
601	INFRAESTRUCT. Y BIENES DESTINADOS AL USO GENERAL		100.000		
60101	EJECUCIÓN DE OBRA		100.000		
<b>61</b>	<b>INVERS.REPOSICIÓN INFRAESTRUCT.Y BIENES USO GRAL.</b>		<b>5.751.388</b>		
611	INFRAESTRUCTURAS Y BIENES DESTINADOS AL USO GENERA		5.751.388		
61101	EJECUCIÓN DE OBRA		5.751.388		
<b>62</b>	<b>INVERS.NUEVAS FUNCIONAMIENTO OPERATIVO SERVICIOS</b>		<b>2.228.425</b>		
623	MAQUINARIA, INSTALACIONES Y UTILLAJE		2.305		
62301	INSTALACIONES TÉCNICAS		2.305		
626	MOBILIARIO		1.178.191		
62600	MOBILIARIO		1.178.191		
627	EQUIPOS PARA PROCESOS DE LA INFORMACIÓN		1.047.929		
62700	EQUIPOS PARA PROCESOS DE LA INFORMACIÓN		1.047.929		
<b>63</b>	<b>INVERS.REPOSICIÓN FUNCIONAM. OPERATIVO SERVICIOS</b>		<b>59.774</b>		
637	EQUIPOS PARA PROCESOS DE LA INFORMACIÓN		59.774		



								<i>Euros</i>
	LEÓN	PALENCIA	SALAMANCA	SEGOVIA	SORIA	VALLADOLID	ZAMORA	TOTAL
	3	4	5	6	7	8	9	
22204								3.231.412
22299								5.022
223								319
22300								319
226								8.500
22603								500
22606								4.500
22608								3.500
227								10.400
22706								5.450
22799								4.950
<b>23</b>								<b>13.000</b>
230								6.000
23000								6.000
231								2.500
23100								2.500
233								4.500
23300								4.500
	<b>43.731</b>		<b>44.452</b>					<b>11.007.177</b>
<b>6</b>								<b>18.345.447</b>
<b>60</b>								<b>100.000</b>
601								100.000
60101								100.000
<b>61</b>								<b>5.751.388</b>
611								5.751.388
61101								5.751.388
<b>62</b>								<b>2.228.425</b>
623								2.305
62301								2.305
626								1.178.191
62600								1.178.191
627								1.047.929
62700								1.047.929
<b>63</b>								<b>59.774</b>
637								59.774



<b>8.- Detalle económico territorial por programas</b>					
<b>PROGRAMA 491A COMUNICACIONES</b>					
<b>SUBCONCEPTO</b>		<b>TERRITORIO</b>	<b>SIN PROVINCIALIZAR 0</b>	<b>ÁVILA 1</b>	<b>BURGOS 2</b>
63700	EQUIPOS PARA PROCESOS DE LA INFORMACIÓN		59.774		
<b>64</b>	<b>GASTOS DE INVERSIONES DE CARÁCTER INMATERIAL</b>		<b>10.205.860</b>		
640	GASTOS DE INVESTIG.,DESARROLLO Y ESTUDIOS TÉCNICOS		6.728.082		
64001	ESTUDIOS Y TRABAJOS TÉCNICOS		6.728.082		
641	CAMPAÑAS DE PROMOCIÓN		78.000		
64100	CAMPAÑAS DE PROMOCIÓN		78.000		
645	APLICACIONES INFORMÁTICAS		3.286.764		
64500	APLICACIONES INFORMÁTICAS		3.286.764		
646	PROPIEDAD INTELECTUAL E INDUSTRIAL		113.014		
64600	PROPIEDAD INTELECTUAL		113.014		
<b>7</b>	<b>TRANSFERENCIAS DE CAPITAL</b>		<b>20.615.316</b>		
<b>74</b>	<b>A EMPRESAS PÚBLICAS Y OTROS ENTES PÚBLICOS</b>		<b>800.000</b>		
744	A FUNDACIONES PÚBLICAS DE LA COMUNIDAD DE C. Y L.		800.000		
74414	FUNDACIÓN CENTRO DE SUPERCOMPUTACIÓN DE C. Y L.		800.000		
<b>76</b>	<b>A CORPORACIONES LOCALES</b>				
760	A CORPORACIONES LOCALES				
7601L	EXTENSIÓN INFRAESTRUCTURAS TELECOMUNICACIONES				
<b>77</b>	<b>A EMPRESAS PRIVADAS</b>		<b>19.650.000</b>		
770	A EMPRESAS PRIVADAS		19.650.000		
7700U	TDT CONTENIDOS INTERÉS PÚBLICO		18.000.000		
77074	EXTENSIÓN SERVICIOS SOCIEDAD DE LA INFORMACIÓN		1.650.000		
<b>78</b>	<b>A FAMILIAS E INSTITUCIONES SIN FINES DE LUCRO</b>		<b>165.316</b>		
780	A FAMILIAS E INSTITUCIONES SIN FINES DE LUCRO		165.316		
7803H	EXTENSIÓN SERVICIOS SOCIEDAD DE LA INFORMACIÓN		165.316		
	<b>TOTAL OPERACIONES DE CAPITAL</b>		<b>38.960.763</b>		
	<b>TOTAL OPERACIONES NO FINANCIERAS</b>		<b>49.793.739</b>	<b>43.009</b>	<b>43.009</b>
	<b>TOTAL PROGRAMA</b>		<b>49.793.739</b>	<b>43.009</b>	<b>43.009</b>



<i>Euros</i>								
	LEÓN	PALENCIA	SALAMANCA	SEGOVIA	SORIA	VALLADOLID	ZAMORA	TOTAL
	3	4	5	6	7	8	9	
63700								59.774
<b>64</b>								<b>10.205.860</b>
640								6.728.082
64001								6.728.082
641								78.000
64100								78.000
645								3.286.764
64500								3.286.764
646								113.014
64600								113.014
<b>7</b>					<b>300.000</b>			<b>20.915.316</b>
<b>74</b>								<b>800.000</b>
744								800.000
74414								800.000
<b>76</b>					<b>300.000</b>			<b>300.000</b>
760					300.000			300.000
7601L					300.000			300.000
<b>77</b>								<b>19.650.000</b>
770								19.650.000
7700U								18.000.000
77074								1.650.000
<b>78</b>								<b>165.316</b>
780								165.316
7803H								165.316
					<b>300.000</b>			<b>39.260.763</b>
	<b>43.731</b>		<b>44.452</b>		<b>300.000</b>			<b>50.267.940</b>
	<b>43.731</b>		<b>44.452</b>		<b>300.000</b>			<b>50.267.940</b>



<b>8.- Detalle económico territorial por programas</b>					
<b>PROGRAMA 492A CONSUMO</b>					
<b>SUBCONCEPTO</b>		<b>TERRITORIO</b>	<b>SIN PROVINCIALIZAR 0</b>	<b>ÁVILA 1</b>	<b>BURGOS 2</b>
<b>1</b>	<b>GASTOS DE PERSONAL</b>		<b>679.293</b>	<b>241.706</b>	<b>366.509</b>
<b>12</b>	<b>FUNCIONARIOS</b>		<b>489.012</b>	<b>129.964</b>	<b>218.340</b>
120	RETRIBUCIONES BÁSICAS		271.792	73.956	133.862
12000	RETRIBUCIONES BÁSICAS		271.792	73.956	133.862
121	RETRIBUCIONES COMPLEMENTARIAS		217.220	56.008	84.478
12100	RETRIBUCIONES COMPLEMENTARIAS		217.220	56.008	84.478
<b>13</b>	<b>LABORAL FIJO</b>			<b>46.245</b>	<b>48.226</b>
130	RETRIBUCIONES BÁSICAS			35.860	37.732
13000	RETRIBUCIONES BÁSICAS			35.860	37.732
131	OTRAS REMUNERACIONES			10.385	10.494
13100	OTRAS REMUNERACIONES			10.385	10.494
<b>16</b>	<b>INCENTIVOS AL RENDIMIENTO</b>		<b>58.941</b>	<b>14.637</b>	<b>22.928</b>
160	PRODUCTIVIDAD		58.430	14.637	22.928
16000	PRODUCTIVIDAD		58.430	14.637	22.928
161	GRATIFICACIONES		511		
16100	GRATIFICACIONES		511		
<b>17</b>	<b>CUOTAS Y PRESTACIONES A CARGO DE LA COMUNIDAD</b>		<b>131.340</b>	<b>50.860</b>	<b>77.015</b>
170	SEGURIDAD SOCIAL PERSONAL LABORAL			13.827	15.215
17000	SEGURIDAD SOCIAL PERSONAL LABORAL			13.827	15.215
171	SEGURIDAD SOCIAL PERSONAL NO LABORAL		131.340	37.033	61.800
17100	SEGURIDAD SOCIAL PERSONAL NO LABORAL		131.340	37.033	61.800
<b>2</b>	<b>GASTOS CORRIENTES EN BIENES Y SERVICIOS</b>		<b>26.900</b>	<b>2.100</b>	<b>2.850</b>
<b>22</b>	<b>MATERIAL, SUMINISTROS Y OTROS</b>		<b>20.983</b>	<b>1.600</b>	<b>1.800</b>
220	MATERIAL DE OFICINA		4.983		
22000	ORDINARIO NO INVENTARIABLE		3.883		
22002	MATERIAL INFORMÁTICO NO INVENTARIABLE		1.100		
221	SUMINISTROS		5.600	1.600	1.800
22107	PRODUCTOS DE CONSUMO ESPECÍFICO		5.600	1.600	1.800
226	GASTOS DIVERSOS		10.400		
22606	REUNIONES, CONFERENCIA Y CURSOS		10.400		
<b>23</b>	<b>INDEMNIZACIONES POR RAZÓN DEL SERVICIO</b>		<b>5.917</b>	<b>500</b>	<b>1.050</b>
230	DIETAS		800		250
23000	DIETAS		800		250
231	LOCOMOCIÓN		2.717	500	800





<i>Euros</i>								
	LEÓN	PALENCIA	SALAMANCA	SEGOVIA	SORIA	VALLADOLID	ZAMORA	TOTAL
	3	4	5	6	7	8	9	
<b>1</b>	<b>367.249</b>	<b>197.214</b>	<b>321.015</b>	<b>124.050</b>	<b>138.966</b>	<b>552.141</b>	<b>257.172</b>	<b>3.245.315</b>
<b>12</b>	<b>262.127</b>	<b>142.359</b>	<b>203.180</b>	<b>88.547</b>	<b>103.555</b>	<b>394.289</b>	<b>163.699</b>	<b>2.195.072</b>
120	158.596	86.351	118.523	52.787	60.281	235.681	97.101	1.288.930
12000	158.596	86.351	118.523	52.787	60.281	235.681	97.101	1.288.930
121	103.531	56.008	84.657	35.760	43.274	158.608	66.598	906.142
12100	103.531	56.008	84.657	35.760	43.274	158.608	66.598	906.142
<b>13</b>			<b>24.894</b>				<b>26.450</b>	<b>145.815</b>
130			19.756				21.203	114.551
13000			19.756				21.203	114.551
131			5.138				5.247	31.264
13100			5.138				5.247	31.264
<b>16</b>	<b>30.494</b>	<b>14.637</b>	<b>26.406</b>	<b>10.236</b>	<b>11.464</b>	<b>45.139</b>	<b>17.810</b>	<b>252.692</b>
160	30.494	14.637	26.406	10.236	11.464	45.139	17.810	252.181
16000	30.494	14.637	26.406	10.236	11.464	45.139	17.810	252.181
161								511
16100								511
<b>17</b>	<b>74.628</b>	<b>40.218</b>	<b>66.535</b>	<b>25.267</b>	<b>23.947</b>	<b>112.713</b>	<b>49.213</b>	<b>651.736</b>
170			7.692				8.173	44.907
17000			7.692				8.173	44.907
171	74.628	40.218	58.843	25.267	23.947	112.713	41.040	606.829
17100	74.628	40.218	58.843	25.267	23.947	112.713	41.040	606.829
<b>2</b>	<b>3.350</b>	<b>2.200</b>	<b>3.550</b>	<b>2.100</b>	<b>2.000</b>	<b>3.750</b>	<b>2.600</b>	<b>51.400</b>
<b>22</b>	<b>2.300</b>	<b>1.700</b>	<b>2.500</b>	<b>1.600</b>	<b>1.500</b>	<b>2.700</b>	<b>1.600</b>	<b>38.283</b>
220								4.983
22000								3.883
22002								1.100
221	2.300	1.700	2.500	1.600	1.500	2.700	1.600	22.900
22107	2.300	1.700	2.500	1.600	1.500	2.700	1.600	22.900
226								10.400
22606								10.400
<b>23</b>	<b>1.050</b>	<b>500</b>	<b>1.050</b>	<b>500</b>	<b>500</b>	<b>1.050</b>	<b>1.000</b>	<b>13.117</b>
230	250		250			250	200	2.000
23000	250		250			250	200	2.000
231	800	500	800	500	500	800	800	8.717



## 8.- Detalle económico territorial por programas

### PROGRAMA 492A CONSUMO

SUBCONCEPTO		TERRITORIO	SIN PROVINCIALIZAR 0	ÁVILA 1	BURGOS 2
23100	LOCOMOCIÓN		2.717	500	800
233	OTRAS INDEMNIZACIONES		2.400		
23300	OTRAS INDEMNIZACIONES		2.400		
<b>4</b>	<b>TRANSFERENCIAS CORRIENTES</b>		<b>63.750</b>		
<b>48</b>	<b>A FAMILIAS E INSTITUCIONES SIN FINES DE LUCRO</b>		<b>63.750</b>		
480	A FAMILIAS E INSTITUCIONES SIN FINES DE LUCRO		63.750		
48032	ORGANIZACIONES Y ASOCIACIONES DE CONSUMIDORES		63.750		
	<b>TOTAL OPERACIONES CORRIENTES</b>		<b>769.943</b>	<b>243.806</b>	<b>369.359</b>
<b>6</b>	<b>INVERSIONES REALES</b>		<b>10.000</b>		
<b>64</b>	<b>GASTOS DE INVERSIONES DE CARÁCTER INMATERIAL</b>		<b>10.000</b>		
641	CAMPAÑAS DE PROMOCIÓN		10.000		
64100	CAMPAÑAS DE PROMOCIÓN		10.000		
<b>7</b>	<b>TRANSFERENCIAS DE CAPITAL</b>		<b>138.500</b>		
<b>78</b>	<b>A FAMILIAS E INSTITUCIONES SIN FINES DE LUCRO</b>		<b>138.500</b>		
780	A FAMILIAS E INSTITUCIONES SIN FINES DE LUCRO		138.500		
78027	ORGANIZACIONES DE CONSUMIDORES		138.500		
	<b>TOTAL OPERACIONES DE CAPITAL</b>		<b>148.500</b>		
	<b>TOTAL OPERACIONES NO FINANCIERAS</b>		<b>918.443</b>	<b>243.806</b>	<b>369.359</b>
	<b>TOTAL PROGRAMA</b>		<b>918.443</b>	<b>243.806</b>	<b>369.359</b>



<i>Euros</i>								
	LEÓN	PALENCIA	SALAMANCA	SEGOVIA	SORIA	VALLADOLID	ZAMORA	TOTAL
	3	4	5	6	7	8	9	
23100	800	500	800	500	500	800	800	8.717
233								2.400
23300								2.400
<b>4</b>								<b>63.750</b>
<b>48</b>								<b>63.750</b>
480								63.750
48032								63.750
	<b>370.599</b>	<b>199.414</b>	<b>324.565</b>	<b>126.150</b>	<b>140.966</b>	<b>555.891</b>	<b>259.772</b>	<b>3.360.465</b>
<b>6</b>								<b>10.000</b>
<b>64</b>								<b>10.000</b>
641								10.000
64100								10.000
<b>7</b>								<b>138.500</b>
<b>78</b>								<b>138.500</b>
780								138.500
78027								138.500
								<b>148.500</b>
	<b>370.599</b>	<b>199.414</b>	<b>324.565</b>	<b>126.150</b>	<b>140.966</b>	<b>555.891</b>	<b>259.772</b>	<b>3.508.965</b>
	<b>370.599</b>	<b>199.414</b>	<b>324.565</b>	<b>126.150</b>	<b>140.966</b>	<b>555.891</b>	<b>259.772</b>	<b>3.508.965</b>



<b>8.- Detalle económico territorial por programas</b>					
<b>PROGRAMA 911A ACTIVIDAD LEGISLATIVA</b>					
<b>SUBCONCEPTO</b>		<b>TERRITORIO</b>	<b>SIN PROVINCIALIZAR 0</b>	<b>ÁVILA 1</b>	<b>BURGOS 2</b>
<b>1</b>	<b>GASTOS DE PERSONAL</b>		<b>9.181.000</b>		
<b>10</b>	<b>ALTOS CARGOS</b>		<b>1.931.000</b>		
100	RETRIBUCIONES BÁSICAS		1.931.000		
10000	RETRIBUCIONES BÁSICAS		1.931.000		
<b>11</b>	<b>PERSONAL EVENTUAL</b>		<b>777.000</b>		
110	RETRIBUCIONES BÁSICAS		339.000		
11000	RETRIBUCIONES BÁSICAS		339.000		
111	OTRAS REMUNERACIONES		438.000		
11100	OTRAS REMUNERACIONES		438.000		
<b>12</b>	<b>FUNCIONARIOS</b>		<b>4.520.000</b>		
120	RETRIBUCIONES BÁSICAS		2.545.000		
12000	RETRIBUCIONES BÁSICAS		2.545.000		
121	RETRIBUCIONES COMPLEMENTARIAS		1.975.000		
12100	RETRIBUCIONES COMPLEMENTARIAS		1.975.000		
<b>16</b>	<b>INCENTIVOS AL RENDIMIENTO</b>		<b>20.000</b>		
161	GRATIFICACIONES		20.000		
16100	GRATIFICACIONES		20.000		
<b>17</b>	<b>CUOTAS Y PRESTACIONES A CARGO DE LA COMUNIDAD</b>		<b>1.703.000</b>		
171	SEGURIDAD SOCIAL PERSONAL NO LABORAL		1.703.000		
17100	SEGURIDAD SOCIAL PERSONAL NO LABORAL		1.703.000		
<b>18</b>	<b>OTROS GASTOS SOCIALES A CARGO DE LA COMUNIDAD</b>		<b>230.000</b>		
180	FORMACIÓN Y PERFECCIONAMIENTO DEL PERSONAL		30.000		
18000	FORMACIÓN Y PERFECCIONAMIENTO DEL PERSONAL		30.000		
189	OTROS GASTOS SOCIALES		200.000		
18900	OTROS GASTOS SOCIALES		200.000		
<b>2</b>	<b>GASTOS CORRIENTES EN BIENES Y SERVICIOS</b>		<b>5.301.460</b>		
<b>21</b>	<b>REPARACIONES, MANTENIMIENTO Y CONSERVACIÓN</b>		<b>953.100</b>		
212	EDIFICIOS Y OTRAS CONSTRUCCIONES		216.000		
21200	EDIFICIOS Y OTRAS CONSTRUCCIONES		216.000		
213	MAQUINARIA, INSTALACIONES Y UTILLAJE		130.000		
21300	MAQUINARIA, INSTALACIONES Y UTILLAJE		130.000		
214	ELEMENTOS DE TRANSPORTE		30.000		
21400	ELEMENTOS DE TRANSPORTE		30.000		
215	MOBILIARIO Y ENSERES		2.100		



								<i>Euros</i>
	LEÓN	PALENCIA	SALAMANCA	SEGOVIA	SORIA	VALLADOLID	ZAMORA	TOTAL
	3	4	5	6	7	8	9	
<b>1</b>								<b>9.181.000</b>
<b>10</b>								<b>1.931.000</b>
100								1.931.000
10000								1.931.000
<b>11</b>								<b>777.000</b>
110								339.000
11000								339.000
111								438.000
11100								438.000
<b>12</b>								<b>4.520.000</b>
120								2.545.000
12000								2.545.000
121								1.975.000
12100								1.975.000
<b>16</b>								<b>20.000</b>
161								20.000
16100								20.000
<b>17</b>								<b>1.703.000</b>
171								1.703.000
17100								1.703.000
<b>18</b>								<b>230.000</b>
180								30.000
18000								30.000
189								200.000
18900								200.000
<b>2</b>								<b>5.301.460</b>
<b>21</b>								<b>953.100</b>
212								216.000
21200								216.000
213								130.000
21300								130.000
214								30.000
21400								30.000
215								2.100

**8.- Detalle económico territorial por programas**

<b>PROGRAMA</b>		<b>911A ACTIVIDAD LEGISLATIVA</b>			
<b>SUBCONCEPTO</b>		<b>TERRITORIO</b>	<b>SIN PROVINCIALIZAR 0</b>	<b>ÁVILA 1</b>	<b>BURGOS 2</b>
21500	MOBILIARIO Y ENSERES		2.100		
216	EQUIPOS PARA PROCESOS DE LA INFORMACIÓN		175.000		
21600	EQUIPOS PARA PROCESOS DE LA INFORMACIÓN		175.000		
219	OTRO INMOVILIZADO MATERIAL		400.000		
21900	OTRO INMOVILIZADO MATERIAL		400.000		
<b>22</b>	<b>MATERIAL, SUMINISTROS Y OTROS</b>		<b>2.730.360</b>		
220	MATERIAL DE OFICINA		404.000		
22000	ORDINARIO NO INVENTARIABLE		30.000		
22001	PRENSA,REVISTAS,LIBROS Y PUBLICACIONES		230.000		
22002	MATERIAL INFORMÁTICO NO INVENTARIABLE		144.000		
221	SUMINISTROS		459.000		
22100	ENERGÍA ELÉCTRICA		300.000		
22101	AGUA		17.000		
22102	GAS Y CALEFACCIÓN		90.000		
22103	COMBUSTIBLE PARA VEHÍCULOS		30.000		
22104	VESTUARIO		12.000		
22199	OTROS SUMINISTROS		10.000		
222	COMUNICACIONES		182.000		
22201	POSTALES Y TELEGRÁFICAS		8.000		
22204	SERVICIOS DE TELECOMUNICACIONES		174.000		
223	TRANSPORTES		3.000		
22300	TRANSPORTES		3.000		
224	PRIMAS DE SEGUROS		80.000		
22400	PRIMAS DE SEGUROS		80.000		
225	TRIBUTOS		142.000		
22500	I.B.I.		138.000		
22501	IMPUESTO DE CIRCULACIÓN DE VEHÍCULOS		2.000		
22503	OTRAS TASAS		2.000		
226	GASTOS DIVERSOS		535.360		
22601	ATENCIONES PROTOCOLARIAS Y REPRESENTATIVAS		4.860		
22602	PUBLICIDAD Y PROMOCIÓN		450.000		
22603	JURÍDICOS Y CONTENCIOSOS		500		
22606	REUNIONES, CONFERENCIA Y CURSOS		10.000		
22609	ACTIVIDADES CULTURALES Y DEPORTIVAS		20.000		
22699	OTROS GASTOS		50.000		
227	TRABAJOS REALIZADOS POR OTRAS EMPRESAS Y PROFES.		925.000		
22700	LIMPIEZA Y ASEO		240.000		
22701	SEGURIDAD		510.000		



								<i>Euros</i>
	LEÓN	PALENCIA	SALAMANCA	SEGOVIA	SORIA	VALLADOLID	ZAMORA	TOTAL
	3	4	5	6	7	8	9	
21500								2.100
216								175.000
21600								175.000
219								400.000
21900								400.000
<b>22</b>								<b>2.730.360</b>
220								404.000
22000								30.000
22001								230.000
22002								144.000
221								459.000
22100								300.000
22101								17.000
22102								90.000
22103								30.000
22104								12.000
22199								10.000
222								182.000
22201								8.000
22204								174.000
223								3.000
22300								3.000
224								80.000
22400								80.000
225								142.000
22500								138.000
22501								2.000
22503								2.000
226								535.360
22601								4.860
22602								450.000
22603								500
22606								10.000
22609								20.000
22699								50.000
227								925.000
22700								240.000
22701								510.000



<b>8.- Detalle económico territorial por programas</b>					
<b>PROGRAMA 911A ACTIVIDAD LEGISLATIVA</b>					
<b>SUBCONCEPTO</b>		<b>TERRITORIO</b>	<b>SIN PROVINCIALIZAR 0</b>	<b>ÁVILA 1</b>	<b>BURGOS 2</b>
22706	ESTUDIOS Y TRABAJOS TÉCNICOS		5.000		
22799	OTROS		170.000		
<b>23</b>	<b>INDEMNIZACIONES POR RAZÓN DEL SERVICIO</b>		<b>1.600.000</b>		
230	DIETAS		1.400.000		
23000	DIETAS		1.400.000		
231	LOCOMOCIÓN		200.000		
23100	LOCOMOCIÓN		200.000		
<b>24</b>	<b>GASTOS DE PUBLICACIONES</b>		<b>18.000</b>		
240	GASTOS DE EDICIÓN Y DISTRIBUCIÓN		18.000		
24000	GASTOS DE EDICIÓN Y DISTRIBUCIÓN		18.000		
<b>4</b>	<b>TRANSFERENCIAS CORRIENTES</b>		<b>4.553.752</b>		
<b>48</b>	<b>A FAMILIAS E INSTITUCIONES SIN FINES DE LUCRO</b>		<b>4.553.752</b>		
480	A FAMILIAS E INSTITUCIONES SIN FINES DE LUCRO		4.553.752		
4801Q	FUNDACIÓN VILLALAR		993.485		
4803O	FUNDACIÓN PRO REAL ACADEMIA ESPAÑOLA		2.000		
480E3	GRUPOS PARLAMENTARIOS		3.558.267		
	<b>TOTAL OPERACIONES CORRIENTES</b>		<b>19.036.212</b>		
<b>6</b>	<b>INVERSIONES REALES</b>		<b>294.207</b>		
<b>62</b>	<b>INVERS.NUEVAS FUNCIONAMIENTO OPERATIVO SERVICIOS</b>		<b>256.207</b>		
621	CONSTRUCCIONES		54.000		
62100	CONSTRUCCIONES		54.000		
623	MAQUINARIA, INSTALACIONES Y UTILLAJE		40.000		
62301	INSTALACIONES TÉCNICAS		40.000		
624	FONDO BIBLIOGRÁFICO		9.000		
62400	FONDO BIBLIOGRÁFICO		9.000		
626	MOBILIARIO		13.000		
62600	MOBILIARIO		13.000		
627	EQUIPOS PARA PROCESOS DE LA INFORMACIÓN		120.000		
62700	EQUIPOS PARA PROCESOS DE LA INFORMACIÓN		120.000		
628	ELEMENTOS DE TRANSPORTE		20.207		
62800	ELEMENTOS DE TRANSPORTE		20.207		
<b>64</b>	<b>GASTOS DE INVERSIONES DE CARÁCTER INMATERIAL</b>		<b>38.000</b>		
645	APLICACIONES INFORMÁTICAS		38.000		
64500	APLICACIONES INFORMÁTICAS		38.000		





								<i>Euros</i>
	LEÓN	PALENCIA	SALAMANCA	SEGOVIA	SORIA	VALLADOLID	ZAMORA	TOTAL
	3	4	5	6	7	8	9	
22706								5.000
22799								170.000
<b>23</b>								<b>1.600.000</b>
230								1.400.000
23000								1.400.000
231								200.000
23100								200.000
<b>24</b>								<b>18.000</b>
240								18.000
24000								18.000
<b>4</b>								<b>4.553.752</b>
<b>48</b>								<b>4.553.752</b>
480								4.553.752
4801Q								993.485
4803O								2.000
480E3								3.558.267
								<b>19.036.212</b>
<b>6</b>								<b>294.207</b>
<b>62</b>								<b>256.207</b>
621								54.000
62100								54.000
623								40.000
62301								40.000
624								9.000
62400								9.000
626								13.000
62600								13.000
627								120.000
62700								120.000
628								20.207
62800								20.207
<b>64</b>								<b>38.000</b>
645								38.000
64500								38.000



## 8.- Detalle económico territorial por programas

### PROGRAMA 911A ACTIVIDAD LEGISLATIVA

SUBCONCEPTO		TERRITORIO	SIN PROVINCIALIZAR 0	ÁVILA 1	BURGOS 2
	TOTAL OPERACIONES DE CAPITAL		294.207		
	TOTAL OPERACIONES NO FINANCIERAS		19.330.419		
8	ACTIVOS FINANCIEROS		60.000		
83	CONCESIÓN DE PRÉSTAMOS FUERA DEL SECTOR PÚBLICO		60.000		
830	PRÉSTAMOS A CORTO PLAZO		60.000		
83003	ANTICIPOS AL PERSONAL		60.000		
	TOTAL OPERACIONES FINANCIERAS		60.000		
	TOTAL PROGRAMA		19.390.419		



								<i>Euros</i>
	LEÓN	PALENCIA	SALAMANCA	SEGOVIA	SORIA	VALLADOLID	ZAMORA	TOTAL
	3	4	5	6	7	8	9	
								294.207
								19.330.419
8								60.000
83								60.000
830								60.000
83003								60.000
								60.000
								19.390.419



<b>8.- Detalle económico territorial por programas</b>					
<b>PROGRAMA 911B CONTROL EXTERNO DEL SECTOR PÚBLICO</b>					
<b>SUBCONCEPTO</b>		<b>TERRITORIO</b>	<b>SIN PROVINCIALIZAR 0</b>	<b>ÁVILA 1</b>	<b>BURGOS 2</b>
<b>1</b>	<b>GASTOS DE PERSONAL</b>		<b>4.079.640</b>		
<b>10</b>	<b>ALTOS CARGOS</b>		<b>217.040</b>		
100	RETRIBUCIONES BÁSICAS		113.455		
10000	RETRIBUCIONES BÁSICAS		113.455		
101	OTRAS REMUNERACIONES		103.585		
10100	OTRAS REMUNERACIONES		103.585		
<b>11</b>	<b>PERSONAL EVENTUAL</b>		<b>170.085</b>		
110	RETRIBUCIONES BÁSICAS		70.725		
11000	RETRIBUCIONES BÁSICAS		70.725		
111	OTRAS REMUNERACIONES		99.360		
11100	OTRAS REMUNERACIONES		99.360		
<b>12</b>	<b>FUNCIONARIOS</b>		<b>2.753.070</b>		
120	RETRIBUCIONES BÁSICAS		1.177.860		
12000	RETRIBUCIONES BÁSICAS		1.177.860		
121	RETRIBUCIONES COMPLEMENTARIAS		1.575.210		
12100	RETRIBUCIONES COMPLEMENTARIAS		1.575.210		
<b>13</b>	<b>LABORAL FIJO</b>		<b>99.580</b>		
130	RETRIBUCIONES BÁSICAS		63.000		
13000	RETRIBUCIONES BÁSICAS		63.000		
131	OTRAS REMUNERACIONES		36.580		
13100	OTRAS REMUNERACIONES		35.580		
13101	COMPLEMENTO ATENCIÓN CONTINUADA		1.000		
<b>16</b>	<b>INCENTIVOS AL RENDIMIENTO</b>		<b>231.675</b>		
160	PRODUCTIVIDAD		221.675		
16000	PRODUCTIVIDAD		221.675		
161	GRATIFICACIONES		10.000		
16100	GRATIFICACIONES		10.000		
<b>17</b>	<b>CUOTAS Y PRESTACIONES A CARGO DE LA COMUNIDAD</b>		<b>566.190</b>		
170	SEGURIDAD SOCIAL PERSONAL LABORAL		30.975		
17000	SEGURIDAD SOCIAL PERSONAL LABORAL		30.975		
171	SEGURIDAD SOCIAL PERSONAL NO LABORAL		535.215		
17100	SEGURIDAD SOCIAL PERSONAL NO LABORAL		535.215		
<b>18</b>	<b>OTROS GASTOS SOCIALES A CARGO DE LA COMUNIDAD</b>		<b>42.000</b>		
180	FORMACIÓN Y PERFECCIONAMIENTO DEL PERSONAL		20.000		



								<i>Euros</i>
	LEÓN	PALENCIA	SALAMANCA	SEGOVIA	SORIA	VALLADOLID	ZAMORA	TOTAL
	3	4	5	6	7	8	9	
<b>1</b>								<b>4.079.640</b>
<b>10</b>								<b>217.040</b>
100								113.455
10000								113.455
101								103.585
10100								103.585
<b>11</b>								<b>170.085</b>
110								70.725
11000								70.725
111								99.360
11100								99.360
<b>12</b>								<b>2.753.070</b>
120								1.177.860
12000								1.177.860
121								1.575.210
12100								1.575.210
<b>13</b>								<b>99.580</b>
130								63.000
13000								63.000
131								36.580
13100								35.580
13101								1.000
<b>16</b>								<b>231.675</b>
160								221.675
16000								221.675
161								10.000
16100								10.000
<b>17</b>								<b>566.190</b>
170								30.975
17000								30.975
171								535.215
17100								535.215
<b>18</b>								<b>42.000</b>
180								20.000

**8.- Detalle económico territorial por programas**

<b>PROGRAMA</b>		<b>911B CONTROL EXTERNO DEL SECTOR PÚBLICO</b>			
<b>SUBCONCEPTO</b>		<b>TERRITORIO</b>	<b>SIN PROVINCIALIZAR 0</b>	<b>ÁVILA 1</b>	<b>BURGOS 2</b>
18000	FORMACIÓN Y PERFECCIONAMIENTO DEL PERSONAL		20.000		
185	SEGUROS		13.000		
18500	SEGUROS		13.000		
186	PREVENCIÓN RIESGOS LABORALES PERSONAL		8.000		
18600	PREVENCIÓN RIESGOS LABORALES PERSONAL		8.000		
189	OTROS GASTOS SOCIALES		1.000		
18900	OTROS GASTOS SOCIALES		1.000		
<b>2</b>	<b>GASTOS CORRIENTES EN BIENES Y SERVICIOS</b>		<b>496.500</b>		
<b>20</b>	<b>ARRENDAMIENTOS Y CÁNONES</b>		<b>12.800</b>		
202	ARRENDAMIENTOS DE EDIFICIOS Y OTRAS CONSTRUCCIONES		8.800		
20200	ARRENDAMIENTOS DE EDIFICIOS Y OTRAS CONSTRUCCIONES		8.800		
206	ARRENDAMIENTOS EQUIPOS PARA PROCESOS INFORMACIÓN		3.000		
20600	ARRENDAMIENTOS EQUIPOS PARA PROCESOS INFORMACIÓN		3.000		
208	ARRENDAMIENTOS DE OTRO INMOVILIZADO MATERIAL		1.000		
20800	ARRENDAMIENTOS DE OTRO INMOVILIZADO MATERIAL		1.000		
<b>21</b>	<b>REPARACIONES, MANTENIMIENTO Y CONSERVACIÓN</b>		<b>94.000</b>		
212	EDIFICIOS Y OTRAS CONSTRUCCIONES		16.000		
21200	EDIFICIOS Y OTRAS CONSTRUCCIONES		16.000		
213	MAQUINARIA, INSTALACIONES Y UTILLAJE		23.000		
21300	MAQUINARIA, INSTALACIONES Y UTILLAJE		23.000		
214	ELEMENTOS DE TRANSPORTE		7.000		
21400	ELEMENTOS DE TRANSPORTE		7.000		
215	MOBILIARIO Y ENSERES		4.500		
21500	MOBILIARIO Y ENSERES		4.500		
216	EQUIPOS PARA PROCESOS DE LA INFORMACIÓN		42.000		
21600	EQUIPOS PARA PROCESOS DE LA INFORMACIÓN		42.000		
219	OTRO INMOVILIZADO MATERIAL		1.500		
21900	OTRO INMOVILIZADO MATERIAL		1.500		
<b>22</b>	<b>MATERIAL, SUMINISTROS Y OTROS</b>		<b>373.700</b>		
220	MATERIAL DE OFICINA		35.000		
22000	ORDINARIO NO INVENTARIABLE		10.000		
22001	PRENSA,REVISTAS,LIBROS Y PUBLICACIONES		24.000		
22002	MATERIAL INFORMÁTICO NO INVENTARIABLE		1.000		
221	SUMINISTROS		80.200		
22100	ENERGÍA ELÉCTRICA		33.900		
22101	AGUA		1.000		



								<i>Euros</i>
	LEÓN	PALENCIA	SALAMANCA	SEGOVIA	SORIA	VALLADOLID	ZAMORA	TOTAL
	3	4	5	6	7	8	9	
18000								20.000
185								13.000
18500								13.000
186								8.000
18600								8.000
189								1.000
18900								1.000
<b>2</b>								<b>496.500</b>
<b>20</b>								<b>12.800</b>
202								8.800
20200								8.800
206								3.000
20600								3.000
208								1.000
20800								1.000
<b>21</b>								<b>94.000</b>
212								16.000
21200								16.000
213								23.000
21300								23.000
214								7.000
21400								7.000
215								4.500
21500								4.500
216								42.000
21600								42.000
219								1.500
21900								1.500
<b>22</b>								<b>373.700</b>
220								35.000
22000								10.000
22001								24.000
22002								1.000
221								80.200
22100								33.900
22101								1.000

**8.- Detalle económico territorial por programas**

<b>PROGRAMA</b>		<b>911B CONTROL EXTERNO DEL SECTOR PÚBLICO</b>		
<b>SUBCONCEPTO</b>	<b>TERRITORIO</b>	<b>SIN PROVINCIALIZAR 0</b>	<b>ÁVILA 1</b>	<b>BURGOS 2</b>
22102	GAS Y CALEFACCIÓN	13.000		
22103	COMBUSTIBLE PARA VEHÍCULOS	20.100		
22104	VESTUARIO	5.000		
22111	SUM.REPUEST.MAQUINARIA,UTILLAJE Y ELEM.TRANSPORTE	3.100		
22112	SUM.MATER.ELECTRÓN.,ELÉCTRICO Y DE COMUNICACIONES	3.100		
22199	OTROS SUMINISTROS	1.000		
222	COMUNICACIONES	33.400		
22201	POSTALES Y TELEGRÁFICAS	12.400		
22204	SERVICIOS DE TELECOMUNICACIONES	20.000		
22299	OTRAS	1.000		
224	PRIMAS DE SEGUROS	6.000		
22400	PRIMAS DE SEGUROS	6.000		
225	TRIBUTOS	23.000		
22500	I.B.I.	19.000		
22501	IMPUESTO DE CIRCULACIÓN DE VEHÍCULOS	1.100		
22502	I.T.V.	400		
22503	OTRAS TASAS	1.500		
22504	OTROS	1.000		
226	GASTOS DIVERSOS	37.800		
22601	ATENCIONES PROTOCOLARIAS Y REPRESENTATIVAS	5.000		
22606	REUNIONES, CONFERENCIA Y CURSOS	30.300		
22699	OTROS GASTOS	2.500		
227	TRabajos REALIZADOS POR OTRAS EMPRESAS Y PROFES.	158.300		
22700	LIMPIEZA Y ASEO	58.000		
22701	SEGURIDAD	48.000		
22704	CUSTODIA, DEPÓSITO Y ALMACENAJE.	500		
22706	ESTUDIOS Y TRABAJOS TÉCNICOS	42.800		
22799	OTROS	9.000		
<b>23</b>	<b>INDEMNIZACIONES POR RAZÓN DEL SERVICIO</b>	<b>16.000</b>		
230	DIETAS	11.000		
23000	DIETAS	11.000		
231	LOCOMOCIÓN	2.500		
23100	LOCOMOCIÓN	2.500		
233	OTRAS INDEMNIZACIONES	2.500		
23300	OTRAS INDEMNIZACIONES	2.500		
<b>4</b>	<b>TRANSFERENCIAS CORRIENTES</b>	<b>10.000</b>		
<b>48</b>	<b>A FAMILIAS E INSTITUCIONES SIN FINES DE LUCRO</b>	<b>8.000</b>		





								<i>Euros</i>
	LEÓN	PALENCIA	SALAMANCA	SEGOVIA	SORIA	VALLADOLID	ZAMORA	TOTAL
	3	4	5	6	7	8	9	
22102								13.000
22103								20.100
22104								5.000
22111								3.100
22112								3.100
22199								1.000
222								33.400
22201								12.400
22204								20.000
22299								1.000
224								6.000
22400								6.000
225								23.000
22500								19.000
22501								1.100
22502								400
22503								1.500
22504								1.000
226								37.800
22601								5.000
22606								30.300
22699								2.500
227								158.300
22700								58.000
22701								48.000
22704								500
22706								42.800
22799								9.000
<b>23</b>								<b>16.000</b>
230								11.000
23000								11.000
231								2.500
23100								2.500
233								2.500
23300								2.500
<b>4</b>								<b>10.000</b>
<b>48</b>								<b>8.000</b>

**8.- Detalle económico territorial por programas**

<b>PROGRAMA</b>		<b>911B CONTROL EXTERNO DEL SECTOR PÚBLICO</b>			
<b>SUBCONCEPTO</b>		<b>TERRITORIO</b>	<b>SIN PROVINCIALIZAR 0</b>	<b>ÁVILA 1</b>	<b>BURGOS 2</b>
480	A FAMILIAS E INSTITUCIONES SIN FINES DE LUCRO		8.000		
480F4	ASOCEX		8.000		
<b>49</b>	<b>AL EXTERIOR</b>		<b>2.000</b>		
491	OTROS		2.000		
49199	OTROS		2.000		
	<b>TOTAL OPERACIONES CORRIENTES</b>		<b>4.586.140</b>		
<b>6</b>	<b>INVERSIONES REALES</b>		<b>30.000</b>		
<b>62</b>	<b>INVERS.NUEVAS FUNCIONAMIENTO OPERATIVO SERVICIOS</b>		<b>20.000</b>		
623	MAQUINARIA, INSTALACIONES Y UTILLAJE		5.000		
62301	INSTALACIONES TÉCNICAS		4.500		
62302	UTILLAJE		500		
624	FONDO BIBLIOGRÁFICO		2.000		
62400	FONDO BIBLIOGRÁFICO		2.000		
626	MOBILIARIO		3.000		
62600	MOBILIARIO		3.000		
627	EQUIPOS PARA PROCESOS DE LA INFORMACIÓN		10.000		
62700	EQUIPOS PARA PROCESOS DE LA INFORMACIÓN		10.000		
<b>64</b>	<b>GASTOS DE INVERSIONES DE CARÁCTER INMATERIAL</b>		<b>10.000</b>		
645	APLICACIONES INFORMÁTICAS		10.000		
64500	APLICACIONES INFORMÁTICAS		10.000		
	<b>TOTAL OPERACIONES DE CAPITAL</b>		<b>30.000</b>		
	<b>TOTAL OPERACIONES NO FINANCIERAS</b>		<b>4.616.140</b>		
<b>8</b>	<b>ACTIVOS FINANCIEROS</b>		<b>24.000</b>		
<b>83</b>	<b>CONCESIÓN DE PRÉSTAMOS FUERA DEL SECTOR PÚBLICO</b>		<b>24.000</b>		
830	PRÉSTAMOS A CORTO PLAZO		24.000		
83003	ANTICIPOS AL PERSONAL		24.000		
	<b>TOTAL OPERACIONES FINANCIERAS</b>		<b>24.000</b>		
	<b>TOTAL PROGRAMA</b>		<b>4.640.140</b>		



								<i>Euros</i>
	LEÓN	PALENCIA	SALAMANCA	SEGOVIA	SORIA	VALLADOLID	ZAMORA	TOTAL
	3	4	5	6	7	8	9	
480								8.000
480F4								8.000
<b>49</b>								<b>2.000</b>
491								2.000
49199								2.000
								<b>4.586.140</b>
<b>6</b>								<b>30.000</b>
<b>62</b>								<b>20.000</b>
623								5.000
62301								4.500
62302								500
624								2.000
62400								2.000
626								3.000
62600								3.000
627								10.000
62700								10.000
<b>64</b>								<b>10.000</b>
645								10.000
64500								10.000
								<b>30.000</b>
								<b>4.616.140</b>
<b>8</b>								<b>24.000</b>
<b>83</b>								<b>24.000</b>
830								24.000
83003								24.000
								<b>24.000</b>
								<b>4.640.140</b>

**8.- Detalle económico territorial por programas**

<b>PROGRAMA</b>		<b>911C DIREC.Y SERV.GRALES INSTITUCIONES PROP.COMUNIDAD</b>			
<b>SUBCONCEPTO</b>		<b>TERRITORIO</b>	<b>SIN PROVINCIALIZAR 0</b>	<b>ÁVILA 1</b>	<b>BURGOS 2</b>
<b>1</b>	<b>GASTOS DE PERSONAL</b>		<b>925.080</b>		
<b>10</b>	<b>ALTOS CARGOS</b>		<b>68.070</b>		
100	RETRIBUCIONES BÁSICAS		21.485		
10000	RETRIBUCIONES BÁSICAS		21.485		
101	OTRAS REMUNERACIONES		46.585		
10100	OTRAS REMUNERACIONES		46.585		
<b>12</b>	<b>FUNCIONARIOS</b>		<b>502.115</b>		
120	RETRIBUCIONES BÁSICAS		255.305		
12000	RETRIBUCIONES BÁSICAS		255.305		
121	RETRIBUCIONES COMPLEMENTARIAS		246.810		
12100	RETRIBUCIONES COMPLEMENTARIAS		246.810		
<b>13</b>	<b>LABORAL FIJO</b>		<b>98.240</b>		
130	RETRIBUCIONES BÁSICAS		57.475		
13000	RETRIBUCIONES BÁSICAS		57.475		
131	OTRAS REMUNERACIONES		40.765		
13100	OTRAS REMUNERACIONES		40.765		
<b>16</b>	<b>INCENTIVOS AL RENDIMIENTO</b>		<b>83.970</b>		
160	PRODUCTIVIDAD		77.970		
16000	PRODUCTIVIDAD		77.970		
161	GRATIFICACIONES		6.000		
16100	GRATIFICACIONES		6.000		
<b>17</b>	<b>CUOTAS Y PRESTACIONES A CARGO DE LA COMUNIDAD</b>		<b>155.085</b>		
170	SEGURIDAD SOCIAL PERSONAL LABORAL		27.285		
17000	SEGURIDAD SOCIAL PERSONAL LABORAL		27.285		
171	SEGURIDAD SOCIAL PERSONAL NO LABORAL		127.800		
17100	SEGURIDAD SOCIAL PERSONAL NO LABORAL		127.800		
<b>18</b>	<b>OTROS GASTOS SOCIALES A CARGO DE LA COMUNIDAD</b>		<b>17.600</b>		
180	FORMACIÓN Y PERFECCIONAMIENTO DEL PERSONAL		10.000		
18000	FORMACIÓN Y PERFECCIONAMIENTO DEL PERSONAL		10.000		
185	SEGUROS		6.000		
18500	SEGUROS		6.000		
186	PREVENCIÓN RIESGOS LABORALES PERSONAL		1.600		
18600	PREVENCIÓN RIESGOS LABORALES PERSONAL		1.600		
<b>2</b>	<b>GASTOS CORRIENTES EN BIENES Y SERVICIOS</b>		<b>56.000</b>		



								<i>Euros</i>
	LEÓN	PALENCIA	SALAMANCA	SEGOVIA	SORIA	VALLADOLID	ZAMORA	TOTAL
	3	4	5	6	7	8	9	
<b>1</b>								<b>925.080</b>
<b>10</b>								<b>68.070</b>
100								21.485
10000								21.485
101								46.585
10100								46.585
<b>12</b>								<b>502.115</b>
120								255.305
12000								255.305
121								246.810
12100								246.810
<b>13</b>								<b>98.240</b>
130								57.475
13000								57.475
131								40.765
13100								40.765
<b>16</b>								<b>83.970</b>
160								77.970
16000								77.970
161								6.000
16100								6.000
<b>17</b>								<b>155.085</b>
170								27.285
17000								27.285
171								127.800
17100								127.800
<b>18</b>								<b>17.600</b>
180								10.000
18000								10.000
185								6.000
18500								6.000
186								1.600
18600								1.600
<b>2</b>								<b>56.000</b>

**8.- Detalle económico territorial por programas**

<b>PROGRAMA</b>		<b>911C DIREC.Y SERV.GRALES INSTITUCIONES PROP.COMUNIDAD</b>			
<b>SUBCONCEPTO</b>		<b>TERRITORIO</b>	<b>SIN PROVINCIALIZAR 0</b>	<b>ÁVILA 1</b>	<b>BURGOS 2</b>
<b>20</b>	<b>ARRENDAMIENTOS Y CÁNONES</b>		<b>2.650</b>		
206	ARRENDAMIENTOS EQUIPOS PARA PROCESOS INFORMACIÓN		2.500		
20600	ARRENDAMIENTOS EQUIPOS PARA PROCESOS INFORMACIÓN		2.500		
209	CÁNONES		150		
20900	CÁNONES		150		
<b>21</b>	<b>REPARACIONES, MANTENIMIENTO Y CONSERVACIÓN</b>		<b>15.200</b>		
215	MOBILIARIO Y ENSERES		500		
21500	MOBILIARIO Y ENSERES		500		
216	EQUIPOS PARA PROCESOS DE LA INFORMACIÓN		14.700		
21600	EQUIPOS PARA PROCESOS DE LA INFORMACIÓN		14.700		
<b>22</b>	<b>MATERIAL, SUMINISTROS Y OTROS</b>		<b>32.150</b>		
220	MATERIAL DE OFICINA		9.200		
22000	ORDINARIO NO INVENTARIABLE		2.500		
22001	PRENSA,REVISTAS,LIBROS Y PUBLICACIONES		3.500		
22002	MATERIAL INFORMÁTICO NO INVENTARIABLE		3.200		
221	SUMINISTROS		1.000		
22199	OTROS SUMINISTROS		1.000		
222	COMUNICACIONES		14.800		
22201	POSTALES Y TELEGRÁFICAS		500		
22204	SERVICIOS DE TELECOMUNICACIONES		10.500		
22299	OTRAS		3.800		
223	TRANSPORTES		500		
22300	TRANSPORTES		500		
226	GASTOS DIVERSOS		6.650		
22601	ATENCIONES PROTOCOLARIAS Y REPRESENTATIVAS		4.000		
22606	REUNIONES, CONFERENCIA Y CURSOS		2.500		
22699	OTROS GASTOS		150		
<b>23</b>	<b>INDEMNIZACIONES POR RAZÓN DEL SERVICIO</b>		<b>6.000</b>		
230	DIETAS		1.000		
23000	DIETAS		1.000		
231	LOCOMOCIÓN		5.000		
23100	LOCOMOCIÓN		5.000		
	<b>TOTAL OPERACIONES CORRIENTES</b>		<b>981.080</b>		
<b>6</b>	<b>INVERSIONES REALES</b>		<b>15.000</b>		
<b>62</b>	<b>INVERS.NUEVAS FUNCIONAMIENTO OPERATIVO SERVICIOS</b>		<b>13.500</b>		



								<i>Euros</i>
	LEÓN	PALENCIA	SALAMANCA	SEGOVIA	SORIA	VALLADOLID	ZAMORA	TOTAL
	3	4	5	6	7	8	9	
<b>20</b>								<b>2.650</b>
206								2.500
20600								2.500
209								150
20900								150
<b>21</b>								<b>15.200</b>
215								500
21500								500
216								14.700
21600								14.700
<b>22</b>								<b>32.150</b>
220								9.200
22000								2.500
22001								3.500
22002								3.200
221								1.000
22199								1.000
222								14.800
22201								500
22204								10.500
22299								3.800
223								500
22300								500
226								6.650
22601								4.000
22606								2.500
22699								150
<b>23</b>								<b>6.000</b>
230								1.000
23000								1.000
231								5.000
23100								5.000
								<b>981.080</b>
<b>6</b>								<b>15.000</b>
<b>62</b>								<b>13.500</b>

**8.- Detalle económico territorial por programas****PROGRAMA 911C DIREC.Y SERV.GRALES INSTITUCIONES PROP.COMUNIDAD**

SUBCONCEPTO		TERRITORIO	SIN	ÁVILA	BURGOS
			PROVINCIALIZAR	1	2
			0		
626	MOBILIARIO		6.000		
62600	MOBILIARIO		6.000		
627	EQUIPOS PARA PROCESOS DE LA INFORMACIÓN		7.500		
62700	EQUIPOS PARA PROCESOS DE LA INFORMACIÓN		7.500		
<b>64</b>	<b>GASTOS DE INVERSIONES DE CARÁCTER INMATERIAL</b>		<b>1.500</b>		
645	APLICACIONES INFORMÁTICAS		1.500		
64500	APLICACIONES INFORMÁTICAS		1.500		
	<b>TOTAL OPERACIONES DE CAPITAL</b>		<b>15.000</b>		
	<b>TOTAL OPERACIONES NO FINANCIERAS</b>		<b>996.080</b>		
<b>8</b>	<b>ACTIVOS FINANCIEROS</b>		<b>6.000</b>		
<b>83</b>	<b>CONCESIÓN DE PRÉSTAMOS FUERA DEL SECTOR PÚBLICO</b>		<b>6.000</b>		
830	PRÉSTAMOS A CORTO PLAZO		6.000		
83003	ANTICIPOS AL PERSONAL		6.000		
	<b>TOTAL OPERACIONES FINANCIERAS</b>		<b>6.000</b>		
	<b>TOTAL PROGRAMA</b>		<b>1.002.080</b>		





								<i>Euros</i>
	LEÓN	PALENCIA	SALAMANCA	SEGOVIA	SORIA	VALLADOLID	ZAMORA	TOTAL
	3	4	5	6	7	8	9	
626								6.000
62600								6.000
627								7.500
62700								7.500
<b>64</b>								<b>1.500</b>
645								1.500
64500								1.500
								<b>15.000</b>
								<b>996.080</b>
<b>8</b>								<b>6.000</b>
<b>83</b>								<b>6.000</b>
830								6.000
83003								6.000
								<b>6.000</b>
								<b>1.002.080</b>



<b>8.- Detalle económico territorial por programas</b>					
<b>PROGRAMA 911D PROCURADOR DEL COMÚN</b>					
<b>SUBCONCEPTO</b>		<b>TERRITORIO</b>	<b>SIN PROVINCIALIZAR 0</b>	<b>ÁVILA 1</b>	<b>BURGOS 2</b>
<b>1</b>	<b>GASTOS DE PERSONAL</b>		<b>1.259.190</b>		
<b>10</b>	<b>ALTOS CARGOS</b>		<b>140.800</b>		
100	RETRIBUCIONES BÁSICAS		94.150		
10000	RETRIBUCIONES BÁSICAS		94.150		
101	OTRAS REMUNERACIONES		46.650		
10100	OTRAS REMUNERACIONES		46.650		
<b>11</b>	<b>PERSONAL EVENTUAL</b>		<b>874.690</b>		
110	RETRIBUCIONES BÁSICAS		348.840		
11000	RETRIBUCIONES BÁSICAS		348.840		
111	OTRAS REMUNERACIONES		525.850		
11100	OTRAS REMUNERACIONES		525.850		
<b>12</b>	<b>FUNCIONARIOS</b>		<b>19.150</b>		
120	RETRIBUCIONES BÁSICAS		19.150		
12000	RETRIBUCIONES BÁSICAS		19.150		
<b>16</b>	<b>INCENTIVOS AL RENDIMIENTO</b>		<b>5.050</b>		
160	PRODUCTIVIDAD		4.450		
16000	PRODUCTIVIDAD		4.450		
161	GRATIFICACIONES		600		
16100	GRATIFICACIONES		600		
<b>17</b>	<b>CUOTAS Y PRESTACIONES A CARGO DE LA COMUNIDAD</b>		<b>208.000</b>		
171	SEGURIDAD SOCIAL PERSONAL NO LABORAL		208.000		
17100	SEGURIDAD SOCIAL PERSONAL NO LABORAL		208.000		
<b>18</b>	<b>OTROS GASTOS SOCIALES A CARGO DE LA COMUNIDAD</b>		<b>11.500</b>		
180	FORMACIÓN Y PERFECCIONAMIENTO DEL PERSONAL		3.000		
18000	FORMACIÓN Y PERFECCIONAMIENTO DEL PERSONAL		3.000		
185	SEGUROS		3.000		
18500	SEGUROS		3.000		
186	PREVENCIÓN RIESGOS LABORALES PERSONAL		5.000		
18600	PREVENCIÓN RIESGOS LABORALES PERSONAL		5.000		
189	OTROS GASTOS SOCIALES		500		
18900	OTROS GASTOS SOCIALES		500		
<b>2</b>	<b>GASTOS CORRIENTES EN BIENES Y SERVICIOS</b>		<b>329.050</b>		
<b>20</b>	<b>ARRENDAMIENTOS Y CÁNONES</b>		<b>4.000</b>		
202	ARRENDAMIENTOS DE EDIFICIOS Y OTRAS CONSTRUCCIONES		2.000		



								<i>Euros</i>
	LEÓN	PALENCIA	SALAMANCA	SEGOVIA	SORIA	VALLADOLID	ZAMORA	TOTAL
	3	4	5	6	7	8	9	
<b>1</b>								<b>1.259.190</b>
<b>10</b>								<b>140.800</b>
100								94.150
10000								94.150
101								46.650
10100								46.650
<b>11</b>								<b>874.690</b>
110								348.840
11000								348.840
111								525.850
11100								525.850
<b>12</b>								<b>19.150</b>
120								19.150
12000								19.150
<b>16</b>								<b>5.050</b>
160								4.450
16000								4.450
161								600
16100								600
<b>17</b>								<b>208.000</b>
171								208.000
17100								208.000
<b>18</b>								<b>11.500</b>
180								3.000
18000								3.000
185								3.000
18500								3.000
186								5.000
18600								5.000
189								500
18900								500
<b>2</b>								<b>329.050</b>
<b>20</b>								<b>4.000</b>
202								2.000



### 8.- Detalle económico territorial por programas

PROGRAMA		911D PROCURADOR DEL COMÚN			
SUBCONCEPTO		TERRITORIO	SIN PROVINCIALIZAR 0	ÁVILA 1	BURGOS 2
20200	ARRENDAMIENTOS DE EDIFICIOS Y OTRAS CONSTRUCCIONES		2.000		
203	ARRENDAMIENTOS MAQUINARIA,INSTALACIONES Y UTILLAJE		500		
20300	ARRENDAMIENTOS MAQUINARIA,INSTALACIONES Y UTILLAJE		500		
206	ARRENDAMIENTOS EQUIPOS PARA PROCESOS INFORMACIÓN		1.000		
20600	ARRENDAMIENTOS EQUIPOS PARA PROCESOS INFORMACIÓN		1.000		
209	CÁNONES		500		
20900	CÁNONES		500		
<b>21</b>	<b>REPARACIONES, MANTENIMIENTO Y CONSERVACIÓN</b>		<b>48.000</b>		
212	EDIFICIOS Y OTRAS CONSTRUCCIONES		20.000		
21200	EDIFICIOS Y OTRAS CONSTRUCCIONES		20.000		
213	MAQUINARIA, INSTALACIONES Y UTILLAJE		1.500		
21300	MAQUINARIA, INSTALACIONES Y UTILLAJE		1.500		
214	ELEMENTOS DE TRANSPORTE		2.500		
21400	ELEMENTOS DE TRANSPORTE		2.500		
215	MOBILIARIO Y ENSERES		1.000		
21500	MOBILIARIO Y ENSERES		1.000		
216	EQUIPOS PARA PROCESOS DE LA INFORMACIÓN		23.000		
21600	EQUIPOS PARA PROCESOS DE LA INFORMACIÓN		23.000		
<b>22</b>	<b>MATERIAL, SUMINISTROS Y OTROS</b>		<b>239.050</b>		
220	MATERIAL DE OFICINA		46.000		
22000	ORDINARIO NO INVENTARIABLE		11.000		
22001	PRENSA,REVISTAS,LIBROS Y PUBLICACIONES		30.000		
22002	MATERIAL INFORMÁTICO NO INVENTARIABLE		5.000		
221	SUMINISTROS		51.600		
22100	ENERGÍA ELÉCTRICA		31.000		
22101	AGUA		500		
22102	GAS Y CALEFACCIÓN		11.000		
22103	COMBUSTIBLE PARA VEHÍCULOS		6.000		
22104	VESTUARIO		1.600		
22199	OTROS SUMINISTROS		1.500		
222	COMUNICACIONES		35.000		
22201	POSTALES Y TELEGRÁFICAS		13.000		
22204	SERVICIOS DE TELECOMUNICACIONES		22.000		
223	TRANSPORTES		1.000		
22300	TRANSPORTES		1.000		
224	PRIMAS DE SEGUROS		5.000		
22400	PRIMAS DE SEGUROS		5.000		



								<i>Euros</i>
	LEÓN	PALENCIA	SALAMANCA	SEGOVIA	SORIA	VALLADOLID	ZAMORA	TOTAL
	3	4	5	6	7	8	9	
20200								2.000
203								500
20300								500
206								1.000
20600								1.000
209								500
20900								500
<b>21</b>								<b>48.000</b>
212								20.000
21200								20.000
213								1.500
21300								1.500
214								2.500
21400								2.500
215								1.000
21500								1.000
216								23.000
21600								23.000
<b>22</b>								<b>239.050</b>
220								46.000
22000								11.000
22001								30.000
22002								5.000
221								51.600
22100								31.000
22101								500
22102								11.000
22103								6.000
22104								1.600
22199								1.500
222								35.000
22201								13.000
22204								22.000
223								1.000
22300								1.000
224								5.000
22400								5.000



<b>8.- Detalle económico territorial por programas</b>					
<b>PROGRAMA 911D PROCURADOR DEL COMÚN</b>					
<b>SUBCONCEPTO</b>		<b>TERRITORIO</b>	<b>SIN PROVINCIALIZAR 0</b>	<b>ÁVILA 1</b>	<b>BURGOS 2</b>
225	TRIBUTOS		7.450		
22500	I.B.I.		7.000		
22501	IMPUESTO DE CIRCULACIÓN DE VEHÍCULOS		250		
22502	I.T.V.		200		
226	GASTOS DIVERSOS		12.000		
22601	ATENCIONES PROTOCOLARIAS Y REPRESENTATIVAS		2.000		
22606	REUNIONES, CONFERENCIA Y CURSOS		4.000		
22699	OTROS GASTOS		6.000		
227	TRABAJOS REALIZADOS POR OTRAS EMPRESAS Y PROFES.		81.000		
22700	LIMPIEZA Y ASEO		35.000		
22701	SEGURIDAD		44.000		
22706	ESTUDIOS Y TRABAJOS TÉCNICOS		2.000		
<b>23</b>	<b>INDEMNIZACIONES POR RAZÓN DEL SERVICIO</b>		<b>38.000</b>		
230	DIETAS		30.000		
23000	DIETAS		30.000		
231	LOCOMOCIÓN		8.000		
23100	LOCOMOCIÓN		8.000		
	<b>TOTAL OPERACIONES CORRIENTES</b>		<b>1.588.240</b>		
<b>6</b>	<b>INVERSIONES REALES</b>		<b>19.000</b>		
<b>62</b>	<b>INVERS.NUEVAS FUNCIONAMIENTO OPERATIVO SERVICIOS</b>		<b>19.000</b>		
621	CONSTRUCCIONES		1.000		
62100	CONSTRUCCIONES		1.000		
623	MAQUINARIA, INSTALACIONES Y UTILLAJE		2.000		
62301	INSTALACIONES TÉCNICAS		2.000		
624	FONDO BIBLIOGRÁFICO		1.000		
62400	FONDO BIBLIOGRÁFICO		1.000		
626	MOBILIARIO		5.000		
62600	MOBILIARIO		5.000		
627	EQUIPOS PARA PROCESOS DE LA INFORMACIÓN		10.000		
62700	EQUIPOS PARA PROCESOS DE LA INFORMACIÓN		10.000		
	<b>TOTAL OPERACIONES DE CAPITAL</b>		<b>19.000</b>		
	<b>TOTAL OPERACIONES NO FINANCIERAS</b>		<b>1.607.240</b>		
<b>8</b>	<b>ACTIVOS FINANCIEROS</b>		<b>4.000</b>		
<b>83</b>	<b>CONCESIÓN DE PRÉSTAMOS FUERA DEL SECTOR PÚBLICO</b>		<b>4.000</b>		



								<i>Euros</i>
	LEÓN	PALENCIA	SALAMANCA	SEGOVIA	SORIA	VALLADOLID	ZAMORA	TOTAL
	3	4	5	6	7	8	9	
225								7.450
22500								7.000
22501								250
22502								200
226								12.000
22601								2.000
22606								4.000
22699								6.000
227								81.000
22700								35.000
22701								44.000
22706								2.000
<b>23</b>								<b>38.000</b>
230								30.000
23000								30.000
231								8.000
23100								8.000
								<b>1.588.240</b>
<b>6</b>								<b>19.000</b>
<b>62</b>								<b>19.000</b>
621								1.000
62100								1.000
623								2.000
62301								2.000
624								1.000
62400								1.000
626								5.000
62600								5.000
627								10.000
62700								10.000
								<b>19.000</b>
								<b>1.607.240</b>
<b>8</b>								<b>4.000</b>
<b>83</b>								<b>4.000</b>



## 8.- Detalle económico territorial por programas

### PROGRAMA 911D PROCURADOR DEL COMÚN

SUBCONCEPTO		TERRITORIO	SIN	ÁVILA	BURGOS
			PROVINCIALIZAR	1	2
			0		
830	PRÉSTAMOS A CORTO PLAZO		4.000		
83003	ANTICIPOS AL PERSONAL		4.000		
	<b>TOTAL OPERACIONES FINANCIERAS</b>		<b>4.000</b>		
	<b>TOTAL PROGRAMA</b>		<b>1.611.240</b>		





								<i>Euros</i>
	LEÓN	PALENCIA	SALAMANCA	SEGOVIA	SORIA	VALLADOLID	ZAMORA	TOTAL
	3	4	5	6	7	8	9	
830								4.000
83003								4.000
								<b>4.000</b>
								<b>1.611.240</b>

**8.- Detalle económico territorial por programas**

<b>PROGRAMA</b>		<b>911E ALTO ASESORAMIENTO DE LA COMUNIDAD</b>			
<b>SUBCONCEPTO</b>		<b>TERRITORIO</b>	<b>SIN PROVINCIALIZAR 0</b>	<b>ÁVILA 1</b>	<b>BURGOS 2</b>
<b>1</b>	<b>GASTOS DE PERSONAL</b>		<b>1.737.700</b>		
<b>10</b>	<b>ALTOS CARGOS</b>		<b>219.000</b>		
100	RETRIBUCIONES BÁSICAS		115.000		
10000	RETRIBUCIONES BÁSICAS		115.000		
101	OTRAS REMUNERACIONES		104.000		
10100	OTRAS REMUNERACIONES		104.000		
<b>11</b>	<b>PERSONAL EVENTUAL</b>		<b>148.500</b>		
110	RETRIBUCIONES BÁSICAS		55.000		
11000	RETRIBUCIONES BÁSICAS		55.000		
111	OTRAS REMUNERACIONES		93.500		
11100	OTRAS REMUNERACIONES		93.500		
<b>12</b>	<b>FUNCIONARIOS</b>		<b>784.500</b>		
120	RETRIBUCIONES BÁSICAS		338.500		
12000	RETRIBUCIONES BÁSICAS		338.500		
121	RETRIBUCIONES COMPLEMENTARIAS		446.000		
12100	RETRIBUCIONES COMPLEMENTARIAS		446.000		
<b>13</b>	<b>LABORAL FIJO</b>		<b>166.600</b>		
130	RETRIBUCIONES BÁSICAS		108.000		
13000	RETRIBUCIONES BÁSICAS		108.000		
131	OTRAS REMUNERACIONES		58.600		
13100	OTRAS REMUNERACIONES		55.600		
13101	COMPLEMENTO ATENCIÓN CONTINUADA		3.000		
<b>16</b>	<b>INCENTIVOS AL RENDIMIENTO</b>		<b>88.000</b>		
160	PRODUCTIVIDAD		75.000		
16000	PRODUCTIVIDAD		75.000		
161	GRATIFICACIONES		13.000		
16100	GRATIFICACIONES		13.000		
<b>17</b>	<b>CUOTAS Y PRESTACIONES A CARGO DE LA COMUNIDAD</b>		<b>301.000</b>		
170	SEGURIDAD SOCIAL PERSONAL LABORAL		53.000		
17000	SEGURIDAD SOCIAL PERSONAL LABORAL		53.000		
171	SEGURIDAD SOCIAL PERSONAL NO LABORAL		248.000		
17100	SEGURIDAD SOCIAL PERSONAL NO LABORAL		248.000		
<b>18</b>	<b>OTROS GASTOS SOCIALES A CARGO DE LA COMUNIDAD</b>		<b>30.100</b>		
180	FORMACIÓN Y PERFECCIONAMIENTO DEL PERSONAL		18.000		



								<i>Euros</i>
	LEÓN	PALENCIA	SALAMANCA	SEGOVIA	SORIA	VALLADOLID	ZAMORA	TOTAL
	3	4	5	6	7	8	9	
<b>1</b>								<b>1.737.700</b>
<b>10</b>								<b>219.000</b>
100								115.000
10000								115.000
101								104.000
10100								104.000
<b>11</b>								<b>148.500</b>
110								55.000
11000								55.000
111								93.500
11100								93.500
<b>12</b>								<b>784.500</b>
120								338.500
12000								338.500
121								446.000
12100								446.000
<b>13</b>								<b>166.600</b>
130								108.000
13000								108.000
131								58.600
13100								55.600
13101								3.000
<b>16</b>								<b>88.000</b>
160								75.000
16000								75.000
161								13.000
16100								13.000
<b>17</b>								<b>301.000</b>
170								53.000
17000								53.000
171								248.000
17100								248.000
<b>18</b>								<b>30.100</b>
180								18.000



## 8.- Detalle económico territorial por programas

PROGRAMA		911E ALTO ASESORAMIENTO DE LA COMUNIDAD			
SUBCONCEPTO		TERRITORIO	SIN PROVINCIALIZAR 0	ÁVILA 1	BURGOS 2
18000	FORMACIÓN Y PERFECCIONAMIENTO DEL PERSONAL		18.000		
185	SEGUROS		5.000		
18500	SEGUROS		5.000		
186	PREVENCIÓN RIESGOS LABORALES PERSONAL		4.100		
18600	PREVENCIÓN RIESGOS LABORALES PERSONAL		4.100		
189	OTROS GASTOS SOCIALES		3.000		
18900	OTROS GASTOS SOCIALES		3.000		
<b>2</b>	<b>GASTOS CORRIENTES EN BIENES Y SERVICIOS</b>		<b>375.548</b>		
<b>20</b>	<b>ARRENDAMIENTOS Y CÁNONES</b>		<b>2.000</b>		
206	ARRENDAMIENTOS EQUIPOS PARA PROCESOS INFORMACIÓN		2.000		
20600	ARRENDAMIENTOS EQUIPOS PARA PROCESOS INFORMACIÓN		2.000		
<b>21</b>	<b>REPARACIONES, MANTENIMIENTO Y CONSERVACIÓN</b>		<b>68.000</b>		
212	EDIFICIOS Y OTRAS CONSTRUCCIONES		9.000		
21200	EDIFICIOS Y OTRAS CONSTRUCCIONES		9.000		
213	MAQUINARIA, INSTALACIONES Y UTILLAJE		35.000		
21300	MAQUINARIA, INSTALACIONES Y UTILLAJE		35.000		
214	ELEMENTOS DE TRANSPORTE		8.000		
21400	ELEMENTOS DE TRANSPORTE		8.000		
215	MOBILIARIO Y ENSERES		1.000		
21500	MOBILIARIO Y ENSERES		1.000		
216	EQUIPOS PARA PROCESOS DE LA INFORMACIÓN		15.000		
21600	EQUIPOS PARA PROCESOS DE LA INFORMACIÓN		15.000		
<b>22</b>	<b>MATERIAL, SUMINISTROS Y OTROS</b>		<b>291.548</b>		
220	MATERIAL DE OFICINA		39.000		
22000	ORDINARIO NO INVENTARIABLE		10.000		
22001	PRENSA,REVISTAS,LIBROS Y PUBLICACIONES		25.000		
22002	MATERIAL INFORMÁTICO NO INVENTARIABLE		4.000		
221	SUMINISTROS		94.298		
22100	ENERGÍA ELÉCTRICA		37.000		
22101	AGUA		798		
22102	GAS Y CALEFACCIÓN		21.000		
22103	COMBUSTIBLE PARA VEHÍCULOS		20.000		
22104	VESTUARIO		5.000		
22111	SUM.REPUEST.MAQUINARIA,UTILLAJE Y ELEM.TRANSPORTE		1.000		
22112	SUM.MATER.ELECTRÓN.,ELÉCTRICO Y DE COMUNICACIONES		6.500		
22199	OTROS SUMINISTROS		3.000		



								<i>Euros</i>
	LEÓN	PALENCIA	SALAMANCA	SEGOVIA	SORIA	VALLADOLID	ZAMORA	TOTAL
	3	4	5	6	7	8	9	
18000								18.000
185								5.000
18500								5.000
186								4.100
18600								4.100
189								3.000
18900								3.000
<b>2</b>								<b>375.548</b>
<b>20</b>								<b>2.000</b>
206								2.000
20600								2.000
<b>21</b>								<b>68.000</b>
212								9.000
21200								9.000
213								35.000
21300								35.000
214								8.000
21400								8.000
215								1.000
21500								1.000
216								15.000
21600								15.000
<b>22</b>								<b>291.548</b>
220								39.000
22000								10.000
22001								25.000
22002								4.000
221								94.298
22100								37.000
22101								798
22102								21.000
22103								20.000
22104								5.000
22111								1.000
22112								6.500
22199								3.000

**8.- Detalle económico territorial por programas**

<b>PROGRAMA</b>		<b>911E ALTO ASESORAMIENTO DE LA COMUNIDAD</b>		
<b>SUBCONCEPTO</b>	<b>TERRITORIO</b>	<b>SIN PROVINCIALIZAR 0</b>	<b>ÁVILA 1</b>	<b>BURGOS 2</b>
222	COMUNICACIONES	28.500		
22201	POSTALES Y TELEGRÁFICAS	3.500		
22204	SERVICIOS DE TELECOMUNICACIONES	25.000		
223	TRANSPORTES	4.000		
22300	TRANSPORTES	4.000		
224	PRIMAS DE SEGUROS	7.000		
22400	PRIMAS DE SEGUROS	7.000		
225	TRIBUTOS	21.500		
22500	I.B.I.	20.000		
22501	IMPUESTO DE CIRCULACIÓN DE VEHÍCULOS	1.000		
22502	I.T.V.	500		
226	GASTOS DIVERSOS	13.500		
22601	ATENCIONES PROTOCOLARIAS Y REPRESENTATIVAS	6.000		
22606	REUNIONES, CONFERENCIA Y CURSOS	6.000		
22608	GASTOS DE INSERCIONES EN BOLETINES OFICIALES	500		
22699	OTROS GASTOS	1.000		
227	TRABAJOS REALIZADOS POR OTRAS EMPRESAS Y PROFES.	83.750		
22700	LIMPIEZA Y ASEO	25.000		
22701	SEGURIDAD	45.000		
22704	CUSTODIA, DEPÓSITO Y ALMACENAJE.	250		
22706	ESTUDIOS Y TRABAJOS TÉCNICOS	13.000		
22799	OTROS	500		
<b>23</b>	<b>INDEMNIZACIONES POR RAZÓN DEL SERVICIO</b>	<b>12.000</b>		
230	DIETAS	10.000		
23000	DIETAS	10.000		
231	LOCOMOCIÓN	2.000		
23100	LOCOMOCIÓN	2.000		
<b>24</b>	<b>GASTOS DE PUBLICACIONES</b>	<b>2.000</b>		
240	GASTOS DE EDICIÓN Y DISTRIBUCIÓN	2.000		
24000	GASTOS DE EDICIÓN Y DISTRIBUCIÓN	2.000		
	<b>TOTAL OPERACIONES CORRIENTES</b>	<b>2.113.248</b>		
<b>6</b>	<b>INVERSIONES REALES</b>	<b>115.500</b>		
<b>62</b>	<b>INVERS.NUEVAS FUNCIONAMIENTO OPERATIVO SERVICIOS</b>	<b>109.500</b>		
621	CONSTRUCCIONES	40.000		
62100	CONSTRUCCIONES	40.000		
623	MAQUINARIA, INSTALACIONES Y UTILLAJE	2.500		



								<i>Euros</i>
	LEÓN	PALENCIA	SALAMANCA	SEGOVIA	SORIA	VALLADOLID	ZAMORA	TOTAL
	3	4	5	6	7	8	9	
222								28.500
22201								3.500
22204								25.000
223								4.000
22300								4.000
224								7.000
22400								7.000
225								21.500
22500								20.000
22501								1.000
22502								500
226								13.500
22601								6.000
22606								6.000
22608								500
22699								1.000
227								83.750
22700								25.000
22701								45.000
22704								250
22706								13.000
22799								500
<b>23</b>								<b>12.000</b>
230								10.000
23000								10.000
231								2.000
23100								2.000
<b>24</b>								<b>2.000</b>
240								2.000
24000								2.000
								<b>2.113.248</b>
<b>6</b>								<b>115.500</b>
<b>62</b>								<b>109.500</b>
621								40.000
62100								40.000
623								2.500

**8.- Detalle económico territorial por programas**

<b>PROGRAMA</b>		<b>911E ALTO ASESORAMIENTO DE LA COMUNIDAD</b>			
<b>SUBCONCEPTO</b>		<b>TERRITORIO</b>	<b>SIN PROVINCIALIZAR 0</b>	<b>ÁVILA 1</b>	<b>BURGOS 2</b>
62301	INSTALACIONES TÉCNICAS		2.500		
624	FONDO BIBLIOGRÁFICO		2.000		
62400	FONDO BIBLIOGRÁFICO		2.000		
626	MOBILIARIO		25.000		
62600	MOBILIARIO		25.000		
627	EQUIPOS PARA PROCESOS DE LA INFORMACIÓN		10.000		
62700	EQUIPOS PARA PROCESOS DE LA INFORMACIÓN		10.000		
628	ELEMENTOS DE TRANSPORTE		30.000		
62800	ELEMENTOS DE TRANSPORTE		30.000		
<b>64</b>	<b>GASTOS DE INVERSIONES DE CARÁCTER INMATERIAL</b>		<b>6.000</b>		
645	APLICACIONES INFORMÁTICAS		6.000		
64500	APLICACIONES INFORMÁTICAS		6.000		
	<b>TOTAL OPERACIONES DE CAPITAL</b>		<b>115.500</b>		
	<b>TOTAL OPERACIONES NO FINANCIERAS</b>		<b>2.228.748</b>		
<b>8</b>	<b>ACTIVOS FINANCIEROS</b>		<b>12.000</b>		
<b>83</b>	<b>CONCESIÓN DE PRÉSTAMOS FUERA DEL SECTOR PÚBLICO</b>		<b>12.000</b>		
830	PRÉSTAMOS A CORTO PLAZO		12.000		
83003	ANTICIPOS AL PERSONAL		12.000		
	<b>TOTAL OPERACIONES FINANCIERAS</b>		<b>12.000</b>		
	<b>TOTAL PROGRAMA</b>		<b>2.240.748</b>		





								<i>Euros</i>
	LEÓN	PALENCIA	SALAMANCA	SEGOVIA	SORIA	VALLADOLID	ZAMORA	TOTAL
	3	4	5	6	7	8	9	
62301								2.500
624								2.000
62400								2.000
626								25.000
62600								25.000
627								10.000
62700								10.000
628								30.000
62800								30.000
<b>64</b>								<b>6.000</b>
645								6.000
64500								6.000
								<b>115.500</b>
								<b>2.228.748</b>
<b>8</b>								<b>12.000</b>
<b>83</b>								<b>12.000</b>
830								12.000
83003								12.000
								<b>12.000</b>
								<b>2.240.748</b>

**8.- Detalle económico territorial por programas**

PROGRAMA		911F ASESORAMIENTO COMUNIDAD EN MATERIA SOCIOECONÓMICA			
SUBCONCEPTO		TERRITORIO	SIN PROVINCIALIZAR 0	ÁVILA 1	BURGOS 2
<b>1</b>	<b>GASTOS DE PERSONAL</b>		<b>940.294</b>		
<b>10</b>	<b>ALTOS CARGOS</b>		<b>70.369</b>		
100	RETRIBUCIONES BÁSICAS		70.369		
10000	RETRIBUCIONES BÁSICAS		70.369		
<b>12</b>	<b>FUNCIONARIOS</b>		<b>3.902</b>		
120	RETRIBUCIONES BÁSICAS		3.902		
12000	RETRIBUCIONES BÁSICAS		3.902		
<b>13</b>	<b>LABORAL FIJO</b>		<b>646.383</b>		
130	RETRIBUCIONES BÁSICAS		441.701		
13000	RETRIBUCIONES BÁSICAS		441.701		
131	OTRAS REMUNERACIONES		204.682		
13100	OTRAS REMUNERACIONES		204.682		
<b>16</b>	<b>INCENTIVOS AL RENDIMIENTO</b>		<b>19.031</b>		
160	PRODUCTIVIDAD		11.971		
16000	PRODUCTIVIDAD		11.971		
161	GRATIFICACIONES		7.060		
16100	GRATIFICACIONES		7.060		
<b>17</b>	<b>CUOTAS Y PRESTACIONES A CARGO DE LA COMUNIDAD</b>		<b>194.709</b>		
170	SEGURIDAD SOCIAL PERSONAL LABORAL		183.583		
17000	SEGURIDAD SOCIAL PERSONAL LABORAL		183.583		
171	SEGURIDAD SOCIAL PERSONAL NO LABORAL		11.126		
17100	SEGURIDAD SOCIAL PERSONAL NO LABORAL		11.126		
<b>18</b>	<b>OTROS GASTOS SOCIALES A CARGO DE LA COMUNIDAD</b>		<b>5.900</b>		
180	FORMACIÓN Y PERFECCIONAMIENTO DEL PERSONAL		2.000		
18000	FORMACIÓN Y PERFECCIONAMIENTO DEL PERSONAL		2.000		
185	SEGUROS		1.900		
18500	SEGUROS		1.900		
186	PREVENCIÓN RIESGOS LABORALES PERSONAL		2.000		
18600	PREVENCIÓN RIESGOS LABORALES PERSONAL		2.000		
<b>2</b>	<b>GASTOS CORRIENTES EN BIENES Y SERVICIOS</b>		<b>423.520</b>		
<b>20</b>	<b>ARRENDAMIENTOS Y CÁNONES</b>		<b>2.300</b>		
206	ARRENDAMIENTOS EQUIPOS PARA PROCESOS INFORMACIÓN		2.200		
20600	ARRENDAMIENTOS EQUIPOS PARA PROCESOS INFORMACIÓN		2.200		
209	CÁNONES		100		



								<i>Euros</i>
	LEÓN	PALENCIA	SALAMANCA	SEGOVIA	SORIA	VALLADOLID	ZAMORA	TOTAL
	3	4	5	6	7	8	9	
<b>1</b>								<b>940.294</b>
<b>10</b>								<b>70.369</b>
100								70.369
10000								70.369
<b>12</b>								<b>3.902</b>
120								3.902
12000								3.902
<b>13</b>								<b>646.383</b>
130								441.701
13000								441.701
131								204.682
13100								204.682
<b>16</b>								<b>19.031</b>
160								11.971
16000								11.971
161								7.060
16100								7.060
<b>17</b>								<b>194.709</b>
170								183.583
17000								183.583
171								11.126
17100								11.126
<b>18</b>								<b>5.900</b>
180								2.000
18000								2.000
185								1.900
18500								1.900
186								2.000
18600								2.000
<b>2</b>								<b>423.520</b>
<b>20</b>								<b>2.300</b>
206								2.200
20600								2.200
209								100

**8.- Detalle económico territorial por programas****PROGRAMA 911F ASESORAMIENTO COMUNIDAD EN MATERIA SOCIOECONÓMICA**

SUBCONCEPTO		TERRITORIO	SIN PROVINCIALIZAR 0	ÁVILA 1	BURGOS 2
20900	CÁNONES		100		
<b>21</b>	<b>REPARACIONES, MANTENIMIENTO Y CONSERVACIÓN</b>		<b>51.020</b>		
212	EDIFICIOS Y OTRAS CONSTRUCCIONES		5.020		
21200	EDIFICIOS Y OTRAS CONSTRUCCIONES		5.020		
213	MAQUINARIA, INSTALACIONES Y UTILLAJE		11.000		
21300	MAQUINARIA, INSTALACIONES Y UTILLAJE		11.000		
214	ELEMENTOS DE TRANSPORTE		1.000		
21400	ELEMENTOS DE TRANSPORTE		1.000		
215	MOBILIARIO Y ENSERES		1.000		
21500	MOBILIARIO Y ENSERES		1.000		
216	EQUIPOS PARA PROCESOS DE LA INFORMACIÓN		33.000		
21600	EQUIPOS PARA PROCESOS DE LA INFORMACIÓN		33.000		
<b>22</b>	<b>MATERIAL, SUMINISTROS Y OTROS</b>		<b>365.700</b>		
220	MATERIAL DE OFICINA		26.000		
22000	ORDINARIO NO INVENTARIABLE		12.000		
22001	PRENSA,REVISTAS,LIBROS Y PUBLICACIONES		11.000		
22002	MATERIAL INFORMÁTICO NO INVENTARIABLE		3.000		
221	SUMINISTROS		37.000		
22100	ENERGÍA ELÉCTRICA		30.000		
22101	AGUA		500		
22103	COMBUSTIBLE PARA VEHÍCULOS		1.500		
22104	VESTUARIO		1.000		
22111	SUM.REPUEST.MAQUINARIA,UTILLAJE Y ELEM.TRANSPORTE		500		
22112	SUM.MATER.ELECTRÓN.,ELÉCTRICO Y DE COMUNICACIONES		500		
22199	OTROS SUMINISTROS		3.000		
222	COMUNICACIONES		16.100		
22201	POSTALES Y TELEGRÁFICAS		3.000		
22204	SERVICIOS DE TELECOMUNICACIONES		13.100		
224	PRIMAS DE SEGUROS		5.500		
22400	PRIMAS DE SEGUROS		5.500		
225	TRIBUTOS		4.500		
22500	I.B.I.		4.000		
22501	IMPUESTO DE CIRCULACIÓN DE VEHÍCULOS		200		
22502	I.T.V.		100		
22503	OTRAS TASAS		200		
226	GASTOS DIVERSOS		51.000		
22601	ATENCIONES PROTOCOLARIAS Y REPRESENTATIVAS		1.500		



								<i>Euros</i>
	LEÓN	PALENCIA	SALAMANCA	SEGOVIA	SORIA	VALLADOLID	ZAMORA	TOTAL
	3	4	5	6	7	8	9	
20900								100
<b>21</b>								<b>51.020</b>
212								5.020
21200								5.020
213								11.000
21300								11.000
214								1.000
21400								1.000
215								1.000
21500								1.000
216								33.000
21600								33.000
<b>22</b>								<b>365.700</b>
220								26.000
22000								12.000
22001								11.000
22002								3.000
221								37.000
22100								30.000
22101								500
22103								1.500
22104								1.000
22111								500
22112								500
22199								3.000
222								16.100
22201								3.000
22204								13.100
224								5.500
22400								5.500
225								4.500
22500								4.000
22501								200
22502								100
22503								200
226								51.000
22601								1.500

**8.- Detalle económico territorial por programas****PROGRAMA 911F ASESORAMIENTO COMUNIDAD EN MATERIA SOCIOECONÓMICA**

SUBCONCEPTO		TERRITORIO	SIN PROVINCIALIZAR 0	ÁVILA 1	BURGOS 2
22602	PUBLICIDAD Y PROMOCIÓN		1.000		
22606	REUNIONES, CONFERENCIA Y CURSOS		48.000		
22699	OTROS GASTOS		500		
227	TRABAJOS REALIZADOS POR OTRAS EMPRESAS Y PROFES.		225.600		
22700	LIMPIEZA Y ASEO		12.000		
22701	SEGURIDAD		31.900		
22703	POSTALES		500		
22706	ESTUDIOS Y TRABAJOS TÉCNICOS		181.200		
<b>23</b>	<b>INDEMNIZACIONES POR RAZÓN DEL SERVICIO</b>		<b>4.500</b>		
230	DIETAS		2.500		
23000	DIETAS		2.500		
231	LOCOMOCIÓN		2.000		
23100	LOCOMOCIÓN		2.000		
<b>4</b>	<b>TRANSFERENCIAS CORRIENTES</b>		<b>328.050</b>		
<b>48</b>	<b>A FAMILIAS E INSTITUCIONES SIN FINES DE LUCRO</b>		<b>328.050</b>		
480	A FAMILIAS E INSTITUCIONES SIN FINES DE LUCRO		328.050		
480C2	GRUPOS DEL C.E.S		328.050		
	<b>TOTAL OPERACIONES CORRIENTES</b>		<b>1.691.864</b>		
<b>6</b>	<b>INVERSIONES REALES</b>		<b>20.000</b>		
<b>62</b>	<b>INVERS.NUEVAS FUNCIONAMIENTO OPERATIVO SERVICIOS</b>		<b>18.000</b>		
626	MOBILIARIO		10.000		
62600	MOBILIARIO		10.000		
627	EQUIPOS PARA PROCESOS DE LA INFORMACIÓN		8.000		
62700	EQUIPOS PARA PROCESOS DE LA INFORMACIÓN		8.000		
<b>64</b>	<b>GASTOS DE INVERSIONES DE CARÁCTER INMATERIAL</b>		<b>2.000</b>		
645	APLICACIONES INFORMÁTICAS		2.000		
64500	APLICACIONES INFORMÁTICAS		2.000		
	<b>TOTAL OPERACIONES DE CAPITAL</b>		<b>20.000</b>		
	<b>TOTAL OPERACIONES NO FINANCIERAS</b>		<b>1.711.864</b>		
	<b>TOTAL PROGRAMA</b>		<b>1.711.864</b>		



								<i>Euros</i>
	LEÓN	PALENCIA	SALAMANCA	SEGOVIA	SORIA	VALLADOLID	ZAMORA	TOTAL
	3	4	5	6	7	8	9	
22602								1.000
22606								48.000
22699								500
227								225.600
22700								12.000
22701								31.900
22703								500
22706								181.200
<b>23</b>								<b>4.500</b>
230								2.500
23000								2.500
231								2.000
23100								2.000
<b>4</b>								<b>328.050</b>
<b>48</b>								<b>328.050</b>
480								328.050
480C2								328.050
								<b>1.691.864</b>
<b>6</b>								<b>20.000</b>
<b>62</b>								<b>18.000</b>
626								10.000
62600								10.000
627								8.000
62700								8.000
<b>64</b>								<b>2.000</b>
645								2.000
64500								2.000
								<b>20.000</b>
								<b>1.711.864</b>
								<b>1.711.864</b>

**8.- Detalle económico territorial por programas**

PROGRAMA		912A ALTA DIRECCIÓN DE LA JUNTA			
SUBCONCEPTO		TERRITORIO	SIN PROVINCIALIZAR 0	ÁVILA 1	BURGOS 2
<b>1</b>	<b>GASTOS DE PERSONAL</b>		<b>906.150</b>		
<b>10</b>	<b>ALTOS CARGOS</b>		<b>70.369</b>		
100	RETRIBUCIONES BÁSICAS		70.369		
10000	RETRIBUCIONES BÁSICAS		70.369		
<b>11</b>	<b>PERSONAL EVENTUAL</b>		<b>218.302</b>		
110	RETRIBUCIONES BÁSICAS		112.395		
11000	RETRIBUCIONES BÁSICAS		112.395		
111	OTRAS REMUNERACIONES		105.907		
11100	OTRAS REMUNERACIONES		105.907		
<b>12</b>	<b>FUNCIONARIOS</b>		<b>301.603</b>		
120	RETRIBUCIONES BÁSICAS		153.941		
12000	RETRIBUCIONES BÁSICAS		153.941		
121	RETRIBUCIONES COMPLEMENTARIAS		147.662		
12100	RETRIBUCIONES COMPLEMENTARIAS		147.662		
<b>13</b>	<b>LABORAL FIJO</b>		<b>69.365</b>		
130	RETRIBUCIONES BÁSICAS		59.269		
13000	RETRIBUCIONES BÁSICAS		59.269		
131	OTRAS REMUNERACIONES		10.096		
13100	OTRAS REMUNERACIONES		10.096		
<b>16</b>	<b>INCENTIVOS AL RENDIMIENTO</b>		<b>69.547</b>		
160	PRODUCTIVIDAD		69.547		
16000	PRODUCTIVIDAD		69.547		
<b>17</b>	<b>CUOTAS Y PRESTACIONES A CARGO DE LA COMUNIDAD</b>		<b>176.964</b>		
170	SEGURIDAD SOCIAL PERSONAL LABORAL		21.884		
17000	SEGURIDAD SOCIAL PERSONAL LABORAL		21.884		
171	SEGURIDAD SOCIAL PERSONAL NO LABORAL		155.080		
17100	SEGURIDAD SOCIAL PERSONAL NO LABORAL		155.080		
<b>2</b>	<b>GASTOS CORRIENTES EN BIENES Y SERVICIOS</b>		<b>125.000</b>		
<b>20</b>	<b>ARRENDAMIENTOS Y CÁNONES</b>		<b>47.400</b>		
202	ARRENDAMIENTOS DE EDIFICIOS Y OTRAS CONSTRUCCIONES		47.400		
20200	ARRENDAMIENTOS DE EDIFICIOS Y OTRAS CONSTRUCCIONES		47.400		
<b>22</b>	<b>MATERIAL, SUMINISTROS Y OTROS</b>		<b>63.600</b>		
220	MATERIAL DE OFICINA		20.600		





								<i>Euros</i>
	LEÓN	PALENCIA	SALAMANCA	SEGOVIA	SORIA	VALLADOLID	ZAMORA	TOTAL
	3	4	5	6	7	8	9	
<b>1</b>								<b>906.150</b>
<b>10</b>								<b>70.369</b>
100								70.369
10000								70.369
<b>11</b>								<b>218.302</b>
110								112.395
11000								112.395
111								105.907
11100								105.907
<b>12</b>								<b>301.603</b>
120								153.941
12000								153.941
121								147.662
12100								147.662
<b>13</b>								<b>69.365</b>
130								59.269
13000								59.269
131								10.096
13100								10.096
<b>16</b>								<b>69.547</b>
160								69.547
16000								69.547
<b>17</b>								<b>176.964</b>
170								21.884
17000								21.884
171								155.080
17100								155.080
<b>2</b>								<b>125.000</b>
<b>20</b>								<b>47.400</b>
202								47.400
20200								47.400
<b>22</b>								<b>63.600</b>
220								20.600



## 8.- Detalle económico territorial por programas

PROGRAMA		912A ALTA DIRECCIÓN DE LA JUNTA			
SUBCONCEPTO		TERRITORIO	SIN PROVINCIALIZAR 0	ÁVILA 1	BURGOS 2
22000	ORDINARIO NO INVENTARIABLE		8.600		
22001	PRENSA,REVISTAS,LIBROS Y PUBLICACIONES		9.000		
22002	MATERIAL INFORMÁTICO NO INVENTARIABLE		3.000		
221	SUMINISTROS		14		
22112	SUM.MATER.ELECTRÓN.,ELÉCTRICO Y DE COMUNICACIONES		14		
222	COMUNICACIONES		3.000		
22299	OTRAS		3.000		
223	TRANSPORTES		400		
22300	TRANSPORTES		400		
226	GASTOS DIVERSOS		32.000		
22601	ATENCIONES PROTOCOLARIAS Y REPRESENTATIVAS		20.000		
22602	PUBLICIDAD Y PROMOCIÓN		5.000		
22606	REUNIONES, CONFERENCIA Y CURSOS		7.000		
227	TRABAJOS REALIZADOS POR OTRAS EMPRESAS Y PROFES.		7.586		
22799	OTROS		7.586		
<b>23</b>	<b>INDEMNIZACIONES POR RAZÓN DEL SERVICIO</b>		<b>14.000</b>		
230	DIETAS		7.000		
23000	DIETAS		7.000		
231	LOCOMOCIÓN		7.000		
23100	LOCOMOCIÓN		7.000		
	<b>TOTAL OPERACIONES CORRIENTES</b>		<b>1.031.150</b>		
	<b>TOTAL OPERACIONES NO FINANCIERAS</b>		<b>1.031.150</b>		
	<b>TOTAL PROGRAMA</b>		<b>1.031.150</b>		



								<i>Euros</i>
	LEÓN	PALENCIA	SALAMANCA	SEGOVIA	SORIA	VALLADOLID	ZAMORA	TOTAL
	3	4	5	6	7	8	9	
22000								8.600
22001								9.000
22002								3.000
221								14
22112								14
222								3.000
22299								3.000
223								400
22300								400
226								32.000
22601								20.000
22602								5.000
22606								7.000
227								7.586
22799								7.586
<b>23</b>								<b>14.000</b>
230								7.000
23000								7.000
231								7.000
23100								7.000
								<b>1.031.150</b>
								<b>1.031.150</b>
								<b>1.031.150</b>

**8.- Detalle económico territorial por programas**

<b>PROGRAMA</b>		<b>912C INFORMACIÓN Y COMUNICACIÓN</b>			
<b>SUBCONCEPTO</b>		<b>TERRITORIO</b>	<b>SIN PROVINCIALIZAR 0</b>	<b>ÁVILA 1</b>	<b>BURGOS 2</b>
<b>1</b>	<b>GASTOS DE PERSONAL</b>		<b>1.248.462</b>		
<b>10</b>	<b>ALTOS CARGOS</b>		<b>67.524</b>		
100	RETRIBUCIONES BÁSICAS		20.940		
10000	RETRIBUCIONES BÁSICAS		20.940		
101	OTRAS REMUNERACIONES		46.584		
10100	OTRAS REMUNERACIONES		46.584		
<b>11</b>	<b>PERSONAL EVENTUAL</b>		<b>553.413</b>		
110	RETRIBUCIONES BÁSICAS		283.802		
11000	RETRIBUCIONES BÁSICAS		283.802		
111	OTRAS REMUNERACIONES		269.611		
11100	OTRAS REMUNERACIONES		269.611		
<b>12</b>	<b>FUNCIONARIOS</b>		<b>40.410</b>		
120	RETRIBUCIONES BÁSICAS		21.684		
12000	RETRIBUCIONES BÁSICAS		21.684		
121	RETRIBUCIONES COMPLEMENTARIAS		18.726		
12100	RETRIBUCIONES COMPLEMENTARIAS		18.726		
<b>13</b>	<b>LABORAL FIJO</b>		<b>252.477</b>		
130	RETRIBUCIONES BÁSICAS		177.798		
13000	RETRIBUCIONES BÁSICAS		177.798		
131	OTRAS REMUNERACIONES		74.679		
13100	OTRAS REMUNERACIONES		74.679		
<b>16</b>	<b>INCENTIVOS AL RENDIMIENTO</b>		<b>76.653</b>		
160	PRODUCTIVIDAD		76.653		
16000	PRODUCTIVIDAD		76.653		
<b>17</b>	<b>CUOTAS Y PRESTACIONES A CARGO DE LA COMUNIDAD</b>		<b>257.985</b>		
170	SEGURIDAD SOCIAL PERSONAL LABORAL		78.012		
17000	SEGURIDAD SOCIAL PERSONAL LABORAL		78.012		
171	SEGURIDAD SOCIAL PERSONAL NO LABORAL		179.973		
17100	SEGURIDAD SOCIAL PERSONAL NO LABORAL		179.973		
<b>2</b>	<b>GASTOS CORRIENTES EN BIENES Y SERVICIOS</b>		<b>97.600</b>		
<b>22</b>	<b>MATERIAL, SUMINISTROS Y OTROS</b>		<b>95.600</b>		
220	MATERIAL DE OFICINA		52.500		
22000	ORDINARIO NO INVENTARIABLE		1.500		
22001	PRENSA,REVISTAS,LIBROS Y PUBLICACIONES		50.000		



								<i>Euros</i>
	LEÓN	PALENCIA	SALAMANCA	SEGOVIA	SORIA	VALLADOLID	ZAMORA	TOTAL
	3	4	5	6	7	8	9	
<b>1</b>								<b>1.248.462</b>
<b>10</b>								<b>67.524</b>
100								20.940
10000								20.940
101								46.584
10100								46.584
<b>11</b>								<b>553.413</b>
110								283.802
11000								283.802
111								269.611
11100								269.611
<b>12</b>								<b>40.410</b>
120								21.684
12000								21.684
121								18.726
12100								18.726
<b>13</b>								<b>252.477</b>
130								177.798
13000								177.798
131								74.679
13100								74.679
<b>16</b>								<b>76.653</b>
160								76.653
16000								76.653
<b>17</b>								<b>257.985</b>
170								78.012
17000								78.012
171								179.973
17100								179.973
<b>2</b>								<b>97.600</b>
<b>22</b>								<b>95.600</b>
220								52.500
22000								1.500
22001								50.000



<b>8.- Detalle económico territorial por programas</b>					
<b>PROGRAMA 912C INFORMACIÓN Y COMUNICACIÓN</b>					
<b>SUBCONCEPTO</b>		<b>TERRITORIO</b>	<b>SIN PROVINCIALIZAR 0</b>	<b>ÁVILA 1</b>	<b>BURGOS 2</b>
22002	MATERIAL INFORMÁTICO NO INVENTARIABLE		1.000		
221	SUMINISTROS		2.500		
22107	PRODUCTOS DE CONSUMO ESPECÍFICO		1.500		
22112	SUM.MATER.ELECTRÓN.,ELÉCTRICO Y DE COMUNICACIONES		1.000		
222	COMUNICACIONES		242		
22204	SERVICIOS DE TELECOMUNICACIONES		242		
223	TRANSPORTES		1.000		
22300	TRANSPORTES		1.000		
226	GASTOS DIVERSOS		30.358		
22602	PUBLICIDAD Y PROMOCIÓN		3.000		
22606	REUNIONES, CONFERENCIA Y CURSOS		27.358		
227	TRABAJOS REALIZADOS POR OTRAS EMPRESAS Y PROFES.		9.000		
22706	ESTUDIOS Y TRABAJOS TÉCNICOS		9.000		
<b>23</b>	<b>INDEMNIZACIONES POR RAZÓN DEL SERVICIO</b>		<b>2.000</b>		
230	DIETAS		1.000		
23000	DIETAS		1.000		
231	LOCOMOCIÓN		1.000		
23100	LOCOMOCIÓN		1.000		
<b>4</b>	<b>TRANSFERENCIAS CORRIENTES</b>		<b>91.000</b>		
<b>48</b>	<b>A FAMILIAS E INSTITUCIONES SIN FINES DE LUCRO</b>		<b>91.000</b>		
480	A FAMILIAS E INSTITUCIONES SIN FINES DE LUCRO		91.000		
48026	ACTUACIONES EN UNIVERSIDADES		91.000		
	<b>TOTAL OPERACIONES CORRIENTES</b>		<b>1.437.062</b>		
<b>6</b>	<b>INVERSIONES REALES</b>		<b>535.000</b>		
<b>64</b>	<b>GASTOS DE INVERSIONES DE CARÁCTER INMATERIAL</b>		<b>535.000</b>		
640	GASTOS DE INVESTIG.,DESARROLLO Y ESTUDIOS TÉCNICOS		535.000		
64001	ESTUDIOS Y TRABAJOS TÉCNICOS		535.000		
	<b>TOTAL OPERACIONES DE CAPITAL</b>		<b>535.000</b>		
	<b>TOTAL OPERACIONES NO FINANCIERAS</b>		<b>1.972.062</b>		
	<b>TOTAL PROGRAMA</b>		<b>1.972.062</b>		



								<i>Euros</i>
	LEÓN	PALENCIA	SALAMANCA	SEGOVIA	SORIA	VALLADOLID	ZAMORA	TOTAL
	3	4	5	6	7	8	9	
22002								1.000
221								2.500
22107								1.500
22112								1.000
222								242
22204								242
223								1.000
22300								1.000
226								30.358
22602								3.000
22606								27.358
227								9.000
22706								9.000
<b>23</b>								<b>2.000</b>
230								1.000
23000								1.000
231								1.000
23100								1.000
<b>4</b>								<b>91.000</b>
<b>48</b>								<b>91.000</b>
480								91.000
48026								91.000
								<b>1.437.062</b>
<b>6</b>								<b>535.000</b>
<b>64</b>								<b>535.000</b>
640								535.000
64001								535.000
								<b>535.000</b>
								<b>1.972.062</b>
								<b>1.972.062</b>



<b>8.- Detalle económico territorial por programas</b>					
<b>PROGRAMA 912D RELACIONES INSTITUCIONALES</b>					
<b>SUBCONCEPTO</b>		<b>TERRITORIO</b>	<b>SIN PROVINCIALIZAR 0</b>	<b>ÁVILA 1</b>	<b>BURGOS 2</b>
<b>1</b>	<b>GASTOS DE PERSONAL</b>		<b>1.106.649</b>		
<b>10</b>	<b>ALTOS CARGOS</b>		<b>57.336</b>		
100	RETRIBUCIONES BÁSICAS		19.886		
10000	RETRIBUCIONES BÁSICAS		19.886		
101	OTRAS REMUNERACIONES		37.450		
10100	OTRAS REMUNERACIONES		37.450		
<b>12</b>	<b>FUNCIONARIOS</b>		<b>670.360</b>		
120	RETRIBUCIONES BÁSICAS		317.177		
12000	RETRIBUCIONES BÁSICAS		317.177		
121	RETRIBUCIONES COMPLEMENTARIAS		353.183		
12100	RETRIBUCIONES COMPLEMENTARIAS		353.183		
<b>14</b>	<b>LABORAL EVENTUAL</b>		<b>103.830</b>		
140	RETRIBUCIONES BÁSICAS		76.761		
14000	RETRIBUCIONES BÁSICAS		76.761		
141	OTRAS REMUNERACIONES		27.069		
14100	OTRAS REMUNERACIONES		27.069		
<b>16</b>	<b>INCENTIVOS AL RENDIMIENTO</b>		<b>74.942</b>		
160	PRODUCTIVIDAD		74.942		
16000	PRODUCTIVIDAD		74.942		
<b>17</b>	<b>CUOTAS Y PRESTACIONES A CARGO DE LA COMUNIDAD</b>		<b>200.181</b>		
170	SEGURIDAD SOCIAL PERSONAL LABORAL		36.000		
17000	SEGURIDAD SOCIAL PERSONAL LABORAL		36.000		
171	SEGURIDAD SOCIAL PERSONAL NO LABORAL		164.181		
17100	SEGURIDAD SOCIAL PERSONAL NO LABORAL		164.181		
<b>2</b>	<b>GASTOS CORRIENTES EN BIENES Y SERVICIOS</b>		<b>129.095</b>		
<b>20</b>	<b>ARRENDAMIENTOS Y CÁNONES</b>		<b>35.000</b>		
20A	CUOTAS PARA EL USO DE INFRAESTRUCT.Y EQUIPAMIENTOS		35.000		
20A00	CUOTAS PARA EL USO DE INFRAESTRUCT.Y EQUIPAMIENTOS		35.000		
<b>22</b>	<b>MATERIAL, SUMINISTROS Y OTROS</b>		<b>92.175</b>		
220	MATERIAL DE OFICINA		16.376		
22000	ORDINARIO NO INVENTARIABLE		13.376		
22001	PRENSA,REVISTAS,LIBROS Y PUBLICACIONES		2.350		
22002	MATERIAL INFORMÁTICO NO INVENTARIABLE		650		
222	COMUNICACIONES		200		





								<i>Euros</i>
	LEÓN	PALENCIA	SALAMANCA	SEGOVIA	SORIA	VALLADOLID	ZAMORA	TOTAL
	3	4	5	6	7	8	9	
<b>1</b>								<b>1.106.649</b>
<b>10</b>								<b>57.336</b>
100								19.886
10000								19.886
101								37.450
10100								37.450
<b>12</b>								<b>670.360</b>
120								317.177
12000								317.177
121								353.183
12100								353.183
<b>14</b>								<b>103.830</b>
140								76.761
14000								76.761
141								27.069
14100								27.069
<b>16</b>								<b>74.942</b>
160								74.942
16000								74.942
<b>17</b>								<b>200.181</b>
170								36.000
17000								36.000
171								164.181
17100								164.181
<b>2</b>								<b>129.095</b>
<b>20</b>								<b>35.000</b>
20A								35.000
20A00								35.000
<b>22</b>								<b>92.175</b>
220								16.376
22000								13.376
22001								2.350
22002								650
222								200



## 8.- Detalle económico territorial por programas

PROGRAMA		912D RELACIONES INSTITUCIONALES			
SUBCONCEPTO		TERRITORIO	SIN PROVINCIALIZAR 0	ÁVILA 1	BURGOS 2
22201	POSTALES Y TELEGRÁFICAS		200		
223	TRANSPORTES		2.500		
22300	TRANSPORTES		2.500		
226	GASTOS DIVERSOS		36.430		
22606	REUNIONES, CONFERENCIA Y CURSOS		36.080		
22699	OTROS GASTOS		350		
227	TRABAJOS REALIZADOS POR OTRAS EMPRESAS Y PROFES.		36.669		
22706	ESTUDIOS Y TRABAJOS TÉCNICOS		36.669		
<b>23</b>	<b>INDEMNIZACIONES POR RAZÓN DEL SERVICIO</b>		<b>1.920</b>		
230	DIETAS		1.520		
23000	DIETAS		1.520		
231	LOCOMOCIÓN		400		
23100	LOCOMOCIÓN		400		
<b>4</b>	<b>TRANSFERENCIAS CORRIENTES</b>		<b>98.000</b>		
<b>48</b>	<b>A FAMILIAS E INSTITUCIONES SIN FINES DE LUCRO</b>		<b>98.000</b>		
480	A FAMILIAS E INSTITUCIONES SIN FINES DE LUCRO		98.000		
48090	BECAS FORMACIÓN RELAC.CON LA U.E		98.000		
	<b>TOTAL OPERACIONES CORRIENTES</b>		<b>1.333.744</b>		
	<b>TOTAL OPERACIONES NO FINANCIERAS</b>		<b>1.333.744</b>		
	<b>TOTAL PROGRAMA</b>		<b>1.333.744</b>		



								<i>Euros</i>
	LEÓN	PALENCIA	SALAMANCA	SEGOVIA	SORIA	VALLADOLID	ZAMORA	TOTAL
	3	4	5	6	7	8	9	
22201								200
223								2.500
22300								2.500
226								36.430
22606								36.080
22699								350
227								36.669
22706								36.669
<b>23</b>								<b>1.920</b>
230								1.520
23000								1.520
231								400
23100								400
<b>4</b>								<b>98.000</b>
<b>48</b>								<b>98.000</b>
480								98.000
48090								98.000
								<b>1.333.744</b>
								<b>1.333.744</b>
								<b>1.333.744</b>



<b>8.- Detalle económico territorial por programas</b>					
<b>PROGRAMA 912E ANÁLISIS Y PLANIFICACIÓN</b>					
<b>SUBCONCEPTO</b>		<b>TERRITORIO</b>	<b>SIN PROVINCIALIZAR 0</b>	<b>ÁVILA 1</b>	<b>BURGOS 2</b>
<b>1</b>	<b>GASTOS DE PERSONAL</b>		<b>951.951</b>		
<b>10</b>	<b>ALTOS CARGOS</b>		<b>57.336</b>		
100	RETRIBUCIONES BÁSICAS		19.886		
10000	RETRIBUCIONES BÁSICAS		19.886		
101	OTRAS REMUNERACIONES		37.450		
10100	OTRAS REMUNERACIONES		37.450		
<b>12</b>	<b>FUNCIONARIOS</b>		<b>649.976</b>		
120	RETRIBUCIONES BÁSICAS		326.337		
12000	RETRIBUCIONES BÁSICAS		326.337		
121	RETRIBUCIONES COMPLEMENTARIAS		323.639		
12100	RETRIBUCIONES COMPLEMENTARIAS		323.639		
<b>16</b>	<b>INCENTIVOS AL RENDIMIENTO</b>		<b>89.632</b>		
160	PRODUCTIVIDAD		89.632		
16000	PRODUCTIVIDAD		89.632		
<b>17</b>	<b>CUOTAS Y PRESTACIONES A CARGO DE LA COMUNIDAD</b>		<b>155.007</b>		
171	SEGURIDAD SOCIAL PERSONAL NO LABORAL		155.007		
17100	SEGURIDAD SOCIAL PERSONAL NO LABORAL		155.007		
<b>2</b>	<b>GASTOS CORRIENTES EN BIENES Y SERVICIOS</b>		<b>80.000</b>		
<b>22</b>	<b>MATERIAL, SUMINISTROS Y OTROS</b>		<b>57.500</b>		
220	MATERIAL DE OFICINA		13.000		
22000	ORDINARIO NO INVENTARIABLE		4.000		
22001	PRENSA,REVISTAS,LIBROS Y PUBLICACIONES		8.000		
22002	MATERIAL INFORMÁTICO NO INVENTARIABLE		1.000		
226	GASTOS DIVERSOS		30.000		
22606	REUNIONES, CONFERENCIA Y CURSOS		30.000		
227	TRABAJOS REALIZADOS POR OTRAS EMPRESAS Y PROFES.		14.500		
22706	ESTUDIOS Y TRABAJOS TÉCNICOS		14.500		
<b>23</b>	<b>INDEMNIZACIONES POR RAZÓN DEL SERVICIO</b>		<b>2.500</b>		
230	DIETAS		2.000		
23000	DIETAS		2.000		
231	LOCOMOCIÓN		500		
23100	LOCOMOCIÓN		500		
<b>24</b>	<b>GASTOS DE PUBLICACIONES</b>		<b>20.000</b>		
240	GASTOS DE EDICIÓN Y DISTRIBUCIÓN		20.000		



								<i>Euros</i>
	LEÓN	PALENCIA	SALAMANCA	SEGOVIA	SORIA	VALLADOLID	ZAMORA	TOTAL
	3	4	5	6	7	8	9	
<b>1</b>								<b>951.951</b>
<b>10</b>								<b>57.336</b>
100								19.886
10000								19.886
101								37.450
10100								37.450
<b>12</b>								<b>649.976</b>
120								326.337
12000								326.337
121								323.639
12100								323.639
<b>16</b>								<b>89.632</b>
160								89.632
16000								89.632
<b>17</b>								<b>155.007</b>
171								155.007
17100								155.007
<b>2</b>								<b>80.000</b>
<b>22</b>								<b>57.500</b>
220								13.000
22000								4.000
22001								8.000
22002								1.000
226								30.000
22606								30.000
227								14.500
22706								14.500
<b>23</b>								<b>2.500</b>
230								2.000
23000								2.000
231								500
23100								500
<b>24</b>								<b>20.000</b>
240								20.000



## 8.- Detalle económico territorial por programas

### PROGRAMA 912E ANÁLISIS Y PLANIFICACIÓN

SUBCONCEPTO		TERRITORIO	SIN PROVINCIALIZAR 0	ÁVILA 1	BURGOS 2
24000	GASTOS DE EDICIÓN Y DISTRIBUCIÓN		20.000		
	TOTAL OPERACIONES CORRIENTES		1.031.951		
	TOTAL OPERACIONES NO FINANCIERAS		1.031.951		
	TOTAL PROGRAMA		1.031.951		



								<i>Euros</i>
	LEÓN	PALENCIA	SALAMANCA	SEGOVIA	SORIA	VALLADOLID	ZAMORA	TOTAL
	3	4	5	6	7	8	9	
24000								20.000
								1.031.951
								1.031.951
								1.031.951

**8.- Detalle económico territorial por programas**

<b>PROGRAMA</b>		<b>921A SERVICIOS GENERALES</b>			
<b>SUBCONCEPTO</b>		<b>TERRITORIO</b>	<b>SIN PROVINCIALIZAR 0</b>	<b>ÁVILA 1</b>	<b>BURGOS 2</b>
<b>1</b>	<b>GASTOS DE PERSONAL</b>		<b>8.554.151</b>	<b>410.663</b>	<b>864.842</b>
<b>10</b>	<b>ALTOS CARGOS</b>		<b>352.054</b>		
100	RETRIBUCIONES BÁSICAS		105.304		
10000	RETRIBUCIONES BÁSICAS		105.304		
101	OTRAS REMUNERACIONES		246.750		
10100	OTRAS REMUNERACIONES		246.750		
<b>12</b>	<b>FUNCIONARIOS</b>		<b>3.976.847</b>		
120	RETRIBUCIONES BÁSICAS		2.092.665		
12000	RETRIBUCIONES BÁSICAS		2.092.665		
121	RETRIBUCIONES COMPLEMENTARIAS		1.884.182		
12100	RETRIBUCIONES COMPLEMENTARIAS		1.884.182		
<b>13</b>	<b>LABORAL FIJO</b>		<b>1.620.228</b>	<b>312.700</b>	<b>659.318</b>
130	RETRIBUCIONES BÁSICAS		1.205.116	223.570	494.489
13000	RETRIBUCIONES BÁSICAS		1.205.116	223.570	494.489
131	OTRAS REMUNERACIONES		415.112	89.130	164.829
13100	OTRAS REMUNERACIONES		415.112	89.130	164.829
<b>14</b>	<b>LABORAL EVENTUAL</b>		<b>307.385</b>		
140	RETRIBUCIONES BÁSICAS		224.494		
14000	RETRIBUCIONES BÁSICAS		224.494		
141	OTRAS REMUNERACIONES		82.891		
14100	OTRAS REMUNERACIONES		82.891		
<b>16</b>	<b>INCENTIVOS AL RENDIMIENTO</b>		<b>581.823</b>		
160	PRODUCTIVIDAD		481.359		
16000	PRODUCTIVIDAD		481.359		
161	GRATIFICACIONES		100.464		
16100	GRATIFICACIONES		100.464		
<b>17</b>	<b>CUOTAS Y PRESTACIONES A CARGO DE LA COMUNIDAD</b>		<b>1.602.704</b>	<b>97.963</b>	<b>205.524</b>
170	SEGURIDAD SOCIAL PERSONAL LABORAL		604.136	97.963	205.524
17000	SEGURIDAD SOCIAL PERSONAL LABORAL		604.136	97.963	205.524
171	SEGURIDAD SOCIAL PERSONAL NO LABORAL		998.568		
17100	SEGURIDAD SOCIAL PERSONAL NO LABORAL		998.568		
<b>18</b>	<b>OTROS GASTOS SOCIALES A CARGO DE LA COMUNIDAD</b>		<b>113.110</b>		
180	FORMACIÓN Y PERFECCIONAMIENTO DEL PERSONAL		34.337		
18000	FORMACIÓN Y PERFECCIONAMIENTO DEL PERSONAL		34.337		





<i>Euros</i>								
	LEÓN	PALENCIA	SALAMANCA	SEGOVIA	SORIA	VALLADOLID	ZAMORA	TOTAL
	3	4	5	6	7	8	9	
<b>1</b>	<b>705.784</b>	<b>531.752</b>	<b>390.458</b>	<b>356.781</b>	<b>478.739</b>	<b>543.667</b>	<b>523.544</b>	<b>13.360.381</b>
<b>10</b>								<b>352.054</b>
100								105.304
10000								105.304
101								246.750
10100								246.750
<b>12</b>								<b>3.976.847</b>
120								2.092.665
12000								2.092.665
121								1.884.182
12100								1.884.182
<b>13</b>	<b>538.052</b>	<b>404.865</b>	<b>297.111</b>	<b>272.131</b>	<b>365.215</b>	<b>414.871</b>	<b>398.580</b>	<b>5.283.071</b>
130	391.266	303.277	218.122	196.214	274.232	301.289	300.064	3.907.639
13000	391.266	303.277	218.122	196.214	274.232	301.289	300.064	3.907.639
131	146.786	101.588	78.989	75.917	90.983	113.582	98.516	1.375.432
13100	146.786	101.588	78.989	75.917	90.983	113.582	98.516	1.375.432
<b>14</b>								<b>307.385</b>
140								224.494
14000								224.494
141								82.891
14100								82.891
<b>16</b>								<b>581.823</b>
160								481.359
16000								481.359
161								100.464
16100								100.464
<b>17</b>	<b>167.732</b>	<b>126.887</b>	<b>93.347</b>	<b>84.650</b>	<b>113.524</b>	<b>128.796</b>	<b>124.964</b>	<b>2.746.091</b>
170	167.732	126.887	93.347	84.650	113.524	128.796	124.964	1.747.523
17000	167.732	126.887	93.347	84.650	113.524	128.796	124.964	1.747.523
171								998.568
17100								998.568
<b>18</b>								<b>113.110</b>
180								34.337
18000								34.337



<b>8.- Detalle económico territorial por programas</b>					
<b>PROGRAMA 921A SERVICIOS GENERALES</b>					
<b>SUBCONCEPTO</b>		<b>TERRITORIO</b>	<b>SIN PROVINCIALIZAR 0</b>	<b>ÁVILA 1</b>	<b>BURGOS 2</b>
185	SEGUROS		33.327		
18500	SEGUROS		33.327		
189	OTROS GASTOS SOCIALES		45.446		
18900	OTROS GASTOS SOCIALES		45.446		
<b>2</b>	<b>GASTOS CORRIENTES EN BIENES Y SERVICIOS</b>		<b>4.996.276</b>		
<b>20</b>	<b>ARRENDAMIENTOS Y CÁNONES</b>		<b>95.002</b>		
206	ARRENDAMIENTOS EQUIPOS PARA PROCESOS INFORMACIÓN		95.002		
20600	ARRENDAMIENTOS EQUIPOS PARA PROCESOS INFORMACIÓN		95.002		
<b>21</b>	<b>REPARACIONES, MANTENIMIENTO Y CONSERVACIÓN</b>		<b>373.363</b>		
212	EDIFICIOS Y OTRAS CONSTRUCCIONES		216.458		
21200	EDIFICIOS Y OTRAS CONSTRUCCIONES		216.458		
213	MAQUINARIA, INSTALACIONES Y UTILLAJE		12.905		
21300	MAQUINARIA, INSTALACIONES Y UTILLAJE		12.905		
214	ELEMENTOS DE TRANSPORTE		48.000		
21400	ELEMENTOS DE TRANSPORTE		48.000		
215	MOBILIARIO Y ENSERES		4.000		
21500	MOBILIARIO Y ENSERES		4.000		
216	EQUIPOS PARA PROCESOS DE LA INFORMACIÓN		92.000		
21600	EQUIPOS PARA PROCESOS DE LA INFORMACIÓN		92.000		
<b>22</b>	<b>MATERIAL, SUMINISTROS Y OTROS</b>		<b>3.888.626</b>		
220	MATERIAL DE OFICINA		753.115		
22000	ORDINARIO NO INVENTARIABLE		34.529		
22001	PRENSA,REVISTAS,LIBROS Y PUBLICACIONES		649.364		
22002	MATERIAL INFORMÁTICO NO INVENTARIABLE		69.222		
221	SUMINISTROS		459.289		
22100	ENERGÍA ELÉCTRICA		217.992		
22101	AGUA		57.110		
22102	GAS Y CALEFACCIÓN		87.570		
22103	COMBUSTIBLE PARA VEHÍCULOS		56.000		
22104	VESTUARIO		11.516		
22106	PRODUCTOS FARMACÉUTICOS		215		
22111	SUM.REPUEST.MAQUINARIA,UTILLAJE Y ELEM.TRANSPORTE		21.600		
22112	SUM.MATER.ELECTRÓN.,ELÉCTRICO Y DE COMUNICACIONES		6.000		
22199	OTROS SUMINISTROS		1.286		
222	COMUNICACIONES		172.052		
22201	POSTALES Y TELEGRÁFICAS		60.300		



								<i>Euros</i>
	LEÓN	PALENCIA	SALAMANCA	SEGOVIA	SORIA	VALLADOLID	ZAMORA	TOTAL
	3	4	5	6	7	8	9	
185								33.327
18500								33.327
189								45.446
18900								45.446
<b>2</b>								<b>4.996.276</b>
<b>20</b>								<b>95.002</b>
206								95.002
20600								95.002
<b>21</b>								<b>373.363</b>
212								216.458
21200								216.458
213								12.905
21300								12.905
214								48.000
21400								48.000
215								4.000
21500								4.000
216								92.000
21600								92.000
<b>22</b>								<b>3.888.626</b>
220								753.115
22000								34.529
22001								649.364
22002								69.222
221								459.289
22100								217.992
22101								57.110
22102								87.570
22103								56.000
22104								11.516
22106								215
22111								21.600
22112								6.000
22199								1.286
222								172.052
22201								60.300

**8.- Detalle económico territorial por programas**

<b>PROGRAMA</b>		<b>921A SERVICIOS GENERALES</b>		
<b>SUBCONCEPTO</b>	<b>TERRITORIO</b>	<b>SIN PROVINCIALIZAR 0</b>	<b>ÁVILA 1</b>	<b>BURGOS 2</b>
22204	SERVICIOS DE TELECOMUNICACIONES	111.752		
223	TRANSPORTES	669.000		
22300	TRANSPORTES	669.000		
224	PRIMAS DE SEGUROS	16.767		
22400	PRIMAS DE SEGUROS	16.767		
225	TRIBUTOS	66.500		
22500	I.B.I.	56.000		
22501	IMPUESTO DE CIRCULACIÓN DE VEHÍCULOS	5.000		
22502	I.T.V.	2.000		
22503	OTRAS TASAS	3.500		
226	GASTOS DIVERSOS	130.434		
22601	ATENCIONES PROTOCOLARIAS Y REPRESENTATIVAS	5.000		
22602	PUBLICIDAD Y PROMOCIÓN	60.000		
22603	JURÍDICOS Y CONTENCIOSOS	46.780		
22606	REUNIONES, CONFERENCIA Y CURSOS	17.754		
22607	OPOSICIONES Y PRUEBAS SELECTIVAS	400		
22699	OTROS GASTOS	500		
227	TRABAJOS REALIZADOS POR OTRAS EMPRESAS Y PROFES.	1.621.469		
22700	LIMPIEZA Y ASEO	566.628		
22701	SEGURIDAD	835.497		
22704	CUSTODIA, DEPÓSITO Y ALMACENAJE.	46.898		
22706	ESTUDIOS Y TRABAJOS TÉCNICOS	170.940		
22799	OTROS	1.506		
<b>23</b>	<b>INDEMNIZACIONES POR RAZÓN DEL SERVICIO</b>	<b>57.872</b>		
230	DIETAS	37.500		
23000	DIETAS	37.500		
231	LOCOMOCIÓN	6.500		
23100	LOCOMOCIÓN	6.500		
233	OTRAS INDEMNIZACIONES	13.872		
23300	OTRAS INDEMNIZACIONES	13.872		
<b>24</b>	<b>GASTOS DE PUBLICACIONES</b>	<b>581.413</b>		
240	GASTOS DE EDICIÓN Y DISTRIBUCIÓN	581.413		
24000	GASTOS DE EDICIÓN Y DISTRIBUCIÓN	581.413		
<b>4</b>	<b>TRANSFERENCIAS CORRIENTES</b>	<b>56.000</b>		
<b>48</b>	<b>A FAMILIAS E INSTITUCIONES SIN FINES DE LUCRO</b>	<b>56.000</b>		
480	A FAMILIAS E INSTITUCIONES SIN FINES DE LUCRO	56.000		



								<i>Euros</i>
	LEÓN	PALENCIA	SALAMANCA	SEGOVIA	SORIA	VALLADOLID	ZAMORA	TOTAL
	3	4	5	6	7	8	9	
22204								111.752
223								669.000
22300								669.000
224								16.767
22400								16.767
225								66.500
22500								56.000
22501								5.000
22502								2.000
22503								3.500
226								130.434
22601								5.000
22602								60.000
22603								46.780
22606								17.754
22607								400
22699								500
227								1.621.469
22700								566.628
22701								835.497
22704								46.898
22706								170.940
22799								1.506
<b>23</b>								<b>57.872</b>
230								37.500
23000								37.500
231								6.500
23100								6.500
233								13.872
23300								13.872
<b>24</b>								<b>581.413</b>
240								581.413
24000								581.413
<b>4</b>								<b>56.000</b>
<b>48</b>								<b>56.000</b>
480								56.000



<b>8.- Detalle económico territorial por programas</b>					
<b>PROGRAMA 921A SERVICIOS GENERALES</b>					
<b>SUBCONCEPTO</b>		<b>TERRITORIO</b>	<b>SIN PROVINCIALIZAR 0</b>	<b>ÁVILA 1</b>	<b>BURGOS 2</b>
48021	FUNDACIONES E INSTITUCIONES		56.000		
	<b>TOTAL OPERACIONES CORRIENTES</b>		<b>13.606.427</b>	<b>410.663</b>	<b>864.842</b>
<b>6</b>	<b>INVERSIONES REALES</b>		<b>2.646.044</b>		
<b>61</b>	<b>INVERS.REPOSICIÓN INFRASTRUCT.Y BIENES USO GRAL.</b>		<b>250.000</b>		
611	INFRAESTRUCTURAS Y BIENES DESTINADOS AL USO GENERA		250.000		
61101	EJECUCIÓN DE OBRA		250.000		
<b>62</b>	<b>INVERS.NUEVAS FUNCIONAMIENTO OPERATIVO SERVICIOS</b>		<b>76.000</b>		
623	MAQUINARIA, INSTALACIONES Y UTILLAJE		29.000		
62300	MAQUINARIA		10.000		
62301	INSTALACIONES TÉCNICAS		9.000		
62302	UTILLAJE		10.000		
626	MOBILIARIO		16.000		
62600	MOBILIARIO		16.000		
627	EQUIPOS PARA PROCESOS DE LA INFORMACIÓN		21.000		
62700	EQUIPOS PARA PROCESOS DE LA INFORMACIÓN		21.000		
628	ELEMENTOS DE TRANSPORTE		10.000		
62800	ELEMENTOS DE TRANSPORTE		10.000		
<b>63</b>	<b>INVERS.REPOSICIÓN FUNCIONAM. OPERATIVO SERVICIOS</b>		<b>94.000</b>		
631	CONSTRUCCIONES		25.716		
63100	CONSTRUCCIONES		25.716		
633	MAQUINARIA, INSTALACIONES Y UTILLAJE		10.000		
63300	MAQUINARIA		4.000		
63301	INSTALACIONES TÉCNICAS		2.000		
63302	UTILLAJE		4.000		
636	MOBILIARIO		1.833		
63600	MOBILIARIO		1.833		
637	EQUIPOS PARA PROCESOS DE LA INFORMACIÓN		30.842		
63700	EQUIPOS PARA PROCESOS DE LA INFORMACIÓN		30.842		
638	ELEMENTOS DE TRANSPORTE		25.479		
63800	ELEMENTOS DE TRANSPORTE		25.479		
639	OTRO INMOVILIZADO MATERIAL		130		
63900	OTRO INMOVILIZADO MATERIAL		130		
<b>64</b>	<b>GASTOS DE INVERSIONES DE CARÁCTER INMATERIAL</b>		<b>2.226.044</b>		
640	GASTOS DE INVESTIG.,DESARROLLO Y ESTUDIOS TÉCNICOS		501.445		
64001	ESTUDIOS Y TRABAJOS TÉCNICOS		501.445		



								<i>Euros</i>
	LEÓN	PALENCIA	SALAMANCA	SEGOVIA	SORIA	VALLADOLID	ZAMORA	TOTAL
	3	4	5	6	7	8	9	
48021								56.000
	705.784	531.752	390.458	356.781	478.739	543.667	523.544	18.412.657
<b>6</b>								<b>2.646.044</b>
<b>61</b>								<b>250.000</b>
611								250.000
61101								250.000
<b>62</b>								<b>76.000</b>
623								29.000
62300								10.000
62301								9.000
62302								10.000
626								16.000
62600								16.000
627								21.000
62700								21.000
628								10.000
62800								10.000
<b>63</b>								<b>94.000</b>
631								25.716
63100								25.716
633								10.000
63300								4.000
63301								2.000
63302								4.000
636								1.833
63600								1.833
637								30.842
63700								30.842
638								25.479
63800								25.479
639								130
63900								130
<b>64</b>								<b>2.226.044</b>
640								501.445
64001								501.445



## 8.- Detalle económico territorial por programas

PROGRAMA		921A SERVICIOS GENERALES			
SUBCONCEPTO		TERRITORIO	SIN PROVINCIALIZAR 0	ÁVILA 1	BURGOS 2
641	CAMPAÑAS DE PROMOCIÓN		400.000		
64100	CAMPAÑAS DE PROMOCIÓN		400.000		
645	APLICACIONES INFORMÁTICAS		482.270		
64500	APLICACIONES INFORMÁTICAS		482.270		
646	PROPIEDAD INTELECTUAL E INDUSTRIAL		8.000		
64601	PROPIEDAD INDUSTRIAL		8.000		
649	OTRO INMOVILIZADO INMATERIAL		834.329		
64900	OTRO INMOVILIZADO INMATERIAL		834.329		
	<b>TOTAL OPERACIONES DE CAPITAL</b>		<b>2.646.044</b>		
	<b>TOTAL OPERACIONES NO FINANCIERAS</b>		<b>16.252.471</b>	<b>410.663</b>	<b>864.842</b>
<b>8</b>	<b>ACTIVOS FINANCIEROS</b>		<b>3.000</b>		
<b>83</b>	<b>CONCESIÓN DE PRÉSTAMOS FUERA DEL SECTOR PÚBLICO</b>		<b>3.000</b>		
830	PRÉSTAMOS A CORTO PLAZO		3.000		
83003	ANTICIPOS AL PERSONAL		3.000		
	<b>TOTAL OPERACIONES FINANCIERAS</b>		<b>3.000</b>		
	<b>TOTAL PROGRAMA</b>		<b>16.255.471</b>	<b>410.663</b>	<b>864.842</b>





								<i>Euros</i>
	LEÓN	PALENCIA	SALAMANCA	SEGOVIA	SORIA	VALLADOLID	ZAMORA	TOTAL
	3	4	5	6	7	8	9	
641								400.000
64100								400.000
645								482.270
64500								482.270
646								8.000
64601								8.000
649								834.329
64900								834.329
								<b>2.646.044</b>
	705.784	531.752	390.458	356.781	478.739	543.667	523.544	21.058.701
8								3.000
83								3.000
830								3.000
83003								3.000
								3.000
	705.784	531.752	390.458	356.781	478.739	543.667	523.544	21.061.701



<b>8.- Detalle económico territorial por programas</b>					
<b>PROGRAMA 921B FUNCIÓN PÚBLICA</b>					
<b>SUBCONCEPTO</b>		<b>TERRITORIO</b>	<b>SIN PROVINCIALIZAR 0</b>	<b>ÁVILA 1</b>	<b>BURGOS 2</b>
<b>1</b>	<b>GASTOS DE PERSONAL</b>		<b>10.200.057</b>		
<b>10</b>	<b>ALTOS CARGOS</b>		<b>124.860</b>		
100	RETRIBUCIONES BÁSICAS		40.826		
10000	RETRIBUCIONES BÁSICAS		40.826		
101	OTRAS REMUNERACIONES		84.034		
10100	OTRAS REMUNERACIONES		84.034		
<b>12</b>	<b>FUNCIONARIOS</b>		<b>3.101.805</b>		
120	RETRIBUCIONES BÁSICAS		1.623.387		
12000	RETRIBUCIONES BÁSICAS		1.623.387		
121	RETRIBUCIONES COMPLEMENTARIAS		1.478.418		
12100	RETRIBUCIONES COMPLEMENTARIAS		1.478.418		
<b>16</b>	<b>INCENTIVOS AL RENDIMIENTO</b>		<b>349.353</b>		
160	PRODUCTIVIDAD		349.353		
16000	PRODUCTIVIDAD		349.353		
<b>17</b>	<b>CUOTAS Y PRESTACIONES A CARGO DE LA COMUNIDAD</b>		<b>755.708</b>		
171	SEGURIDAD SOCIAL PERSONAL NO LABORAL		755.708		
17100	SEGURIDAD SOCIAL PERSONAL NO LABORAL		755.708		
<b>18</b>	<b>OTROS GASTOS SOCIALES A CARGO DE LA COMUNIDAD</b>		<b>5.868.331</b>		
180	FORMACIÓN Y PERFECCIONAMIENTO DEL PERSONAL		1.436.248		
18000	FORMACIÓN Y PERFECCIONAMIENTO DEL PERSONAL		1.436.248		
185	SEGUROS		1.504.676		
18500	SEGUROS		1.504.676		
186	PREVENCIÓN RIESGOS LABORALES PERSONAL		2.816.318		
18600	PREVENCIÓN RIESGOS LABORALES PERSONAL		2.816.318		
189	OTROS GASTOS SOCIALES		111.089		
18900	OTROS GASTOS SOCIALES		111.089		
<b>2</b>	<b>GASTOS CORRIENTES EN BIENES Y SERVICIOS</b>		<b>891.762</b>		
<b>20</b>	<b>ARRENDAMIENTOS Y CÁNONES</b>		<b>3.021</b>		
202	ARRENDAMIENTOS DE EDIFICIOS Y OTRAS CONSTRUCCIONES		3.021		
20200	ARRENDAMIENTOS DE EDIFICIOS Y OTRAS CONSTRUCCIONES		3.021		
<b>21</b>	<b>REPARACIONES, MANTENIMIENTO Y CONSERVACIÓN</b>		<b>1.400</b>		
212	EDIFICIOS Y OTRAS CONSTRUCCIONES		1.143		
21200	EDIFICIOS Y OTRAS CONSTRUCCIONES		1.143		
213	MAQUINARIA, INSTALACIONES Y UTILLAJE		257		



								<i>Euros</i>
	LEÓN	PALENCIA	SALAMANCA	SEGOVIA	SORIA	VALLADOLID	ZAMORA	TOTAL
	3	4	5	6	7	8	9	
<b>1</b>								<b>10.200.057</b>
<b>10</b>								<b>124.860</b>
100								40.826
10000								40.826
101								84.034
10100								84.034
<b>12</b>								<b>3.101.805</b>
120								1.623.387
12000								1.623.387
121								1.478.418
12100								1.478.418
<b>16</b>								<b>349.353</b>
160								349.353
16000								349.353
<b>17</b>								<b>755.708</b>
171								755.708
17100								755.708
<b>18</b>								<b>5.868.331</b>
180								1.436.248
18000								1.436.248
185								1.504.676
18500								1.504.676
186								2.816.318
18600								2.816.318
189								111.089
18900								111.089
<b>2</b>								<b>891.762</b>
<b>20</b>								<b>3.021</b>
202								3.021
20200								3.021
<b>21</b>								<b>1.400</b>
212								1.143
21200								1.143
213								257



<b>8.- Detalle económico territorial por programas</b>					
<b>PROGRAMA 921B FUNCIÓN PÚBLICA</b>					
<b>SUBCONCEPTO</b>		<b>TERRITORIO</b>	<b>SIN PROVINCIALIZAR 0</b>	<b>ÁVILA 1</b>	<b>BURGOS 2</b>
21300	MAQUINARIA, INSTALACIONES Y UTILLAJE		257		
<b>22</b>	<b>MATERIAL, SUMINISTROS Y OTROS</b>		<b>694.608</b>		
220	MATERIAL DE OFICINA		18.010		
22000	ORDINARIO NO INVENTARIABLE		13.739		
22001	PRENSA,REVISTAS,LIBROS Y PUBLICACIONES		1.146		
22002	MATERIAL INFORMÁTICO NO INVENTARIABLE		3.125		
221	SUMINISTROS		24.022		
22100	ENERGÍA ELÉCTRICA		8.000		
22101	AGUA		72		
22102	GAS Y CALEFACCIÓN		12.928		
22103	COMBUSTIBLE PARA VEHÍCULOS		222		
22106	PRODUCTOS FARMACÉUTICOS		1.800		
22121	OTRO MATERIAL SANITARIO		1.000		
222	COMUNICACIONES		2		
22204	SERVICIOS DE TELECOMUNICACIONES		2		
224	PRIMAS DE SEGUROS		23		
22400	PRIMAS DE SEGUROS		23		
226	GASTOS DIVERSOS		641.652		
22603	JURÍDICOS Y CONTENCIOSOS		103.521		
22606	REUNIONES, CONFERENCIA Y CURSOS		311.998		
22607	OPOSICIONES Y PRUEBAS SELECTIVAS		226.133		
227	TRABAJOS REALIZADOS POR OTRAS EMPRESAS Y PROFES.		10.899		
22700	LIMPIEZA Y ASEO		4.700		
22701	SEGURIDAD		199		
22706	ESTUDIOS Y TRABAJOS TÉCNICOS		6.000		
<b>23</b>	<b>INDEMNIZACIONES POR RAZÓN DEL SERVICIO</b>		<b>192.733</b>		
230	DIETAS		1.451		
23000	DIETAS		1.451		
231	LOCOMOCIÓN		5.282		
23100	LOCOMOCIÓN		5.282		
233	OTRAS INDEMNIZACIONES		186.000		
23300	OTRAS INDEMNIZACIONES		186.000		
<b>4</b>	<b>TRANSFERENCIAS CORRIENTES</b>		<b>1.168.544</b>		
<b>48</b>	<b>A FAMILIAS E INSTITUCIONES SIN FINES DE LUCRO</b>		<b>1.168.544</b>		
480	A FAMILIAS E INSTITUCIONES SIN FINES DE LUCRO		1.168.544		
48033	ORGANIZACIONES SINDICALES Y EMPRESARIALES		925.600		



								<i>Euros</i>
	LEÓN	PALENCIA	SALAMANCA	SEGOVIA	SORIA	VALLADOLID	ZAMORA	TOTAL
	3	4	5	6	7	8	9	
21300								257
<b>22</b>								<b>694.608</b>
220								18.010
22000								13.739
22001								1.146
22002								3.125
221								24.022
22100								8.000
22101								72
22102								12.928
22103								222
22106								1.800
22121								1.000
222								2
22204								2
224								23
22400								23
226								641.652
22603								103.521
22606								311.998
22607								226.133
227								10.899
22700								4.700
22701								199
22706								6.000
<b>23</b>								<b>192.733</b>
230								1.451
23000								1.451
231								5.282
23100								5.282
233								186.000
23300								186.000
<b>4</b>								<b>1.168.544</b>
<b>48</b>								<b>1.168.544</b>
480								1.168.544
48033								925.600



## 8.- Detalle económico territorial por programas

PROGRAMA		921B	FUNCIÓN PÚBLICA		
SUBCONCEPTO		TERRITORIO	SIN PROVINCIALIZAR 0	ÁVILA 1	BURGOS 2
4803Q	FORMACIÓN DEL PERSONAL DE LAS ENTIDADES LOCALES		211.944		
48068	BECAS ALUMNOS		31.000		
	<b>TOTAL OPERACIONES CORRIENTES</b>		<b>12.260.363</b>		
<b>6</b>	<b>INVERSIONES REALES</b>		<b>928.393</b>		
<b>64</b>	<b>GASTOS DE INVERSIONES DE CARÁCTER INMATERIAL</b>		<b>928.393</b>		
640	GASTOS DE INVESTIG.,DESARROLLO Y ESTUDIOS TÉCNICOS		100.000		
64001	ESTUDIOS Y TRABAJOS TÉCNICOS		100.000		
645	APLICACIONES INFORMÁTICAS		828.393		
64500	APLICACIONES INFORMÁTICAS		828.393		
<b>7</b>	<b>TRANSFERENCIAS DE CAPITAL</b>		<b>159.415</b>		
<b>78</b>	<b>A FAMILIAS E INSTITUCIONES SIN FINES DE LUCRO</b>		<b>159.415</b>		
780	A FAMILIAS E INSTITUCIONES SIN FINES DE LUCRO		159.415		
7802U	ORGANIZACIONES SINDICALES		159.415		
	<b>TOTAL OPERACIONES DE CAPITAL</b>		<b>1.087.808</b>		
	<b>TOTAL OPERACIONES NO FINANCIERAS</b>		<b>13.348.171</b>		
	<b>TOTAL PROGRAMA</b>		<b>13.348.171</b>		



								<i>Euros</i>
	LEÓN	PALENCIA	SALAMANCA	SEGOVIA	SORIA	VALLADOLID	ZAMORA	TOTAL
	3	4	5	6	7	8	9	
4803Q								211.944
48068								31.000
								<b>12.260.363</b>
<b>6</b>								<b>928.393</b>
<b>64</b>								<b>928.393</b>
640								100.000
64001								100.000
645								828.393
64500								828.393
<b>7</b>								<b>159.415</b>
<b>78</b>								<b>159.415</b>
780								159.415
7802U								159.415
								<b>1.087.808</b>
								<b>13.348.171</b>
								<b>13.348.171</b>



<b>8.- Detalle económico territorial por programas</b>					
<b>PROGRAMA 923A GESTIÓN DEL PATRIMONIO Y EDIFICIOS ADMINISTRATIVOS</b>					
<b>SUBCONCEPTO</b>		<b>TERRITORIO</b>	<b>SIN PROVINCIALIZAR 0</b>	<b>ÁVILA 1</b>	<b>BURGOS 2</b>
<b>1</b>	<b>GASTOS DE PERSONAL</b>		<b>2.087.786</b>		
<b>12</b>	<b>FUNCIONARIOS</b>		<b>1.219.235</b>		
120	RETRIBUCIONES BÁSICAS		655.359		
12000	RETRIBUCIONES BÁSICAS		655.359		
121	RETRIBUCIONES COMPLEMENTARIAS		563.876		
12100	RETRIBUCIONES COMPLEMENTARIAS		563.876		
<b>13</b>	<b>LABORAL FIJO</b>		<b>318.895</b>		
130	RETRIBUCIONES BÁSICAS		247.795		
13000	RETRIBUCIONES BÁSICAS		247.795		
131	OTRAS REMUNERACIONES		71.100		
13100	OTRAS REMUNERACIONES		71.100		
<b>16</b>	<b>INCENTIVOS AL RENDIMIENTO</b>		<b>147.812</b>		
160	PRODUCTIVIDAD		142.099		
16000	PRODUCTIVIDAD		142.099		
161	GRATIFICACIONES		5.713		
16100	GRATIFICACIONES		5.713		
<b>17</b>	<b>CUOTAS Y PRESTACIONES A CARGO DE LA COMUNIDAD</b>		<b>401.844</b>		
170	SEGURIDAD SOCIAL PERSONAL LABORAL		105.639		
17000	SEGURIDAD SOCIAL PERSONAL LABORAL		105.639		
171	SEGURIDAD SOCIAL PERSONAL NO LABORAL		296.205		
17100	SEGURIDAD SOCIAL PERSONAL NO LABORAL		296.205		
<b>2</b>	<b>GASTOS CORRIENTES EN BIENES Y SERVICIOS</b>		<b>1.744.539</b>		
<b>20</b>	<b>ARRENDAMIENTOS Y CÁNONES</b>		<b>1.094.080</b>		
202	ARRENDAMIENTOS DE EDIFICIOS Y OTRAS CONSTRUCCIONES		1.094.080		
20200	ARRENDAMIENTOS DE EDIFICIOS Y OTRAS CONSTRUCCIONES		1.094.080		
<b>21</b>	<b>REPARACIONES, MANTENIMIENTO Y CONSERVACIÓN</b>		<b>1.196</b>		
212	EDIFICIOS Y OTRAS CONSTRUCCIONES		1.196		
21200	EDIFICIOS Y OTRAS CONSTRUCCIONES		1.196		
<b>22</b>	<b>MATERIAL, SUMINISTROS Y OTROS</b>		<b>647.263</b>		
221	SUMINISTROS		22.798		
22101	AGUA		128		
22199	OTROS SUMINISTROS		22.670		
225	TRIBUTOS		611.125		
22500	I.B.I.		605.764		





								<i>Euros</i>
	LEÓN	PALENCIA	SALAMANCA	SEGOVIA	SORIA	VALLADOLID	ZAMORA	TOTAL
	3	4	5	6	7	8	9	
<b>1</b>								<b>2.087.786</b>
<b>12</b>								<b>1.219.235</b>
120								655.359
12000								655.359
121								563.876
12100								563.876
<b>13</b>								<b>318.895</b>
130								247.795
13000								247.795
131								71.100
13100								71.100
<b>16</b>								<b>147.812</b>
160								142.099
16000								142.099
161								5.713
16100								5.713
<b>17</b>								<b>401.844</b>
170								105.639
17000								105.639
171								296.205
17100								296.205
<b>2</b>								<b>1.744.539</b>
<b>20</b>								<b>1.094.080</b>
202								1.094.080
20200								1.094.080
<b>21</b>								<b>1.196</b>
212								1.196
21200								1.196
<b>22</b>								<b>647.263</b>
221								22.798
22101								128
22199								22.670
225								611.125
22500								605.764



## 8.- Detalle económico territorial por programas

PROGRAMA		923A GESTIÓN DEL PATRIMONIO Y EDIFICIOS ADMINISTRATIVOS			
SUBCONCEPTO		TERRITORIO	SIN PROVINCIALIZAR 0	ÁVILA 1	BURGOS 2
22503	OTRAS TASAS		5.361		
226	GASTOS DIVERSOS		2.506		
22608	GASTOS DE INSERCIONES EN BOLETINES OFICIALES		2.506		
227	TRABAJOS REALIZADOS POR OTRAS EMPRESAS Y PROFES.		10.834		
22706	ESTUDIOS Y TRABAJOS TÉCNICOS		10.834		
<b>23</b>	<b>INDEMNIZACIONES POR RAZÓN DEL SERVICIO</b>		<b>2.000</b>		
230	DIETAS		1.000		
23000	DIETAS		1.000		
231	LOCOMOCIÓN		1.000		
23100	LOCOMOCIÓN		1.000		
	<b>TOTAL OPERACIONES CORRIENTES</b>		<b>3.832.325</b>		
<b>6</b>	<b>INVERSIONES REALES</b>		<b>2.758.051</b>		<b>295.693</b>
<b>60</b>	<b>INVERS.NUEVAS INFRAESTRUCT. Y BIENES USO GENERAL</b>				<b>35.645</b>
601	INFRAESTRUCT. Y BIENES DESTINADOS AL USO GENERAL				35.645
60101	EJECUCIÓN DE OBRA				35.645
<b>62</b>	<b>INVERS.NUEVAS FUNCIONAMIENTO OPERATIVO SERVICIOS</b>		<b>2.748.051</b>		<b>260.048</b>
621	CONSTRUCCIONES		2.748.051		260.048
62100	CONSTRUCCIONES		2.748.051		260.048
<b>64</b>	<b>GASTOS DE INVERSIONES DE CARÁCTER INMATERIAL</b>		<b>10.000</b>		
640	GASTOS DE INVESTIG.,DESARROLLO Y ESTUDIOS TÉCNICOS		10.000		
64001	ESTUDIOS Y TRABAJOS TÉCNICOS		10.000		
	<b>TOTAL OPERACIONES DE CAPITAL</b>		<b>2.758.051</b>		<b>295.693</b>
	<b>TOTAL OPERACIONES NO FINANCIERAS</b>		<b>6.590.376</b>		<b>295.693</b>
	<b>TOTAL PROGRAMA</b>		<b>6.590.376</b>		<b>295.693</b>



<i>Euros</i>								
	LEÓN	PALENCIA	SALAMANCA	SEGOVIA	SORIA	VALLADOLID	ZAMORA	TOTAL
	3	4	5	6	7	8	9	
22503								5.361
226								2.506
22608								2.506
227								10.834
22706								10.834
<b>23</b>								<b>2.000</b>
230								1.000
23000								1.000
231								1.000
23100								1.000
								<b>3.832.325</b>
<b>6</b>		<b>60.000</b>	<b>100.000</b>		<b>90.000</b>	<b>119.355</b>	<b>70.000</b>	<b>3.493.099</b>
<b>60</b>			<b>100.000</b>			<b>119.355</b>		<b>255.000</b>
601			100.000			119.355		255.000
60101			100.000			119.355		255.000
<b>62</b>		<b>60.000</b>			<b>90.000</b>		<b>70.000</b>	<b>3.228.099</b>
621		60.000			90.000		70.000	3.228.099
62100		60.000			90.000		70.000	3.228.099
<b>64</b>								<b>10.000</b>
640								10.000
64001								10.000
		<b>60.000</b>	<b>100.000</b>		<b>90.000</b>	<b>119.355</b>	<b>70.000</b>	<b>3.493.099</b>
		<b>60.000</b>	<b>100.000</b>		<b>90.000</b>	<b>119.355</b>	<b>70.000</b>	<b>7.325.424</b>
		<b>60.000</b>	<b>100.000</b>		<b>90.000</b>	<b>119.355</b>	<b>70.000</b>	<b>7.325.424</b>

**8.- Detalle económico territorial por programas**

<b>PROGRAMA</b>		<b>923B ELABORACIÓN Y DIFUSIÓN ESTADÍSTICA</b>			
<b>SUBCONCEPTO</b>		<b>TERRITORIO</b>	<b>SIN PROVINCIALIZAR 0</b>	<b>ÁVILA 1</b>	<b>BURGOS 2</b>
<b>1</b>	<b>GASTOS DE PERSONAL</b>		<b>691.731</b>		
<b>12</b>	<b>FUNCIONARIOS</b>		<b>488.560</b>		
120	RETRIBUCIONES BÁSICAS		256.666		
12000	RETRIBUCIONES BÁSICAS		256.666		
121	RETRIBUCIONES COMPLEMENTARIAS		231.894		
12100	RETRIBUCIONES COMPLEMENTARIAS		231.894		
<b>13</b>	<b>LABORAL FIJO</b>		<b>33.719</b>		
130	RETRIBUCIONES BÁSICAS		24.716		
13000	RETRIBUCIONES BÁSICAS		24.716		
131	OTRAS REMUNERACIONES		9.003		
13100	OTRAS REMUNERACIONES		9.003		
<b>16</b>	<b>INCENTIVOS AL RENDIMIENTO</b>		<b>69.591</b>		
160	PRODUCTIVIDAD		69.591		
16000	PRODUCTIVIDAD		69.591		
<b>17</b>	<b>CUOTAS Y PRESTACIONES A CARGO DE LA COMUNIDAD</b>		<b>99.861</b>		
170	SEGURIDAD SOCIAL PERSONAL LABORAL		10.419		
17000	SEGURIDAD SOCIAL PERSONAL LABORAL		10.419		
171	SEGURIDAD SOCIAL PERSONAL NO LABORAL		89.442		
17100	SEGURIDAD SOCIAL PERSONAL NO LABORAL		89.442		
<b>2</b>	<b>GASTOS CORRIENTES EN BIENES Y SERVICIOS</b>		<b>11.052</b>		
<b>22</b>	<b>MATERIAL, SUMINISTROS Y OTROS</b>		<b>9.602</b>		
220	MATERIAL DE OFICINA		7.902		
22000	ORDINARIO NO INVENTARIABLE		3.000		
22001	PRENSA,REVISTAS,LIBROS Y PUBLICACIONES		602		
22002	MATERIAL INFORMÁTICO NO INVENTARIABLE		4.300		
226	GASTOS DIVERSOS		1.700		
22606	REUNIONES, CONFERENCIA Y CURSOS		1.700		
<b>23</b>	<b>INDEMNIZACIONES POR RAZÓN DEL SERVICIO</b>		<b>1.450</b>		
230	DIETAS		450		
23000	DIETAS		450		
231	LOCOMOCIÓN		1.000		
23100	LOCOMOCIÓN		1.000		
	<b>TOTAL OPERACIONES CORRIENTES</b>		<b>702.783</b>		



								<i>Euros</i>
	LEÓN	PALENCIA	SALAMANCA	SEGOVIA	SORIA	VALLADOLID	ZAMORA	TOTAL
	3	4	5	6	7	8	9	
<b>1</b>								<b>691.731</b>
<b>12</b>								<b>488.560</b>
120								256.666
12000								256.666
121								231.894
12100								231.894
<b>13</b>								<b>33.719</b>
130								24.716
13000								24.716
131								9.003
13100								9.003
<b>16</b>								<b>69.591</b>
160								69.591
16000								69.591
<b>17</b>								<b>99.861</b>
170								10.419
17000								10.419
171								89.442
17100								89.442
<b>2</b>								<b>11.052</b>
<b>22</b>								<b>9.602</b>
220								7.902
22000								3.000
22001								602
22002								4.300
226								1.700
22606								1.700
<b>23</b>								<b>1.450</b>
230								450
23000								450
231								1.000
23100								1.000
								<b>702.783</b>



## 8.- Detalle económico territorial por programas

### PROGRAMA 923B ELABORACIÓN Y DIFUSIÓN ESTADÍSTICA

SUBCONCEPTO	TERRITORIO	SIN	ÁVILA	BURGOS
		PROVINCIALIZAR	1	2
		0		
	TOTAL OPERACIONES NO FINANCIERAS	702.783		
	TOTAL PROGRAMA	702.783		



								<i>Euros</i>
	LEÓN	PALENCIA	SALAMANCA	SEGOVIA	SORIA	VALLADOLID	ZAMORA	TOTAL
	3	4	5	6	7	8	9	
								702.783
								702.783



## 8.- Detalle económico territorial por programas

<b>PROGRAMA 923C ADMINISTRACIÓN GENERAL DE ECONOMÍA Y HACIENDA</b>					
<b>SUBCONCEPTO</b>		<b>TERRITORIO</b>	<b>SIN PROVINCIALIZAR 0</b>	<b>ÁVILA 1</b>	<b>BURGOS 2</b>
<b>1</b>	<b>GASTOS DE PERSONAL</b>		<b>7.944.756</b>	<b>2.166.481</b>	<b>4.167.723</b>
<b>10</b>	<b>ALTOS CARGOS</b>		<b>294.667</b>	<b>57.336</b>	<b>57.336</b>
100	RETRIBUCIONES BÁSICAS		83.310	19.886	19.886
10000	RETRIBUCIONES BÁSICAS		83.310	19.886	19.886
101	OTRAS REMUNERACIONES		211.357	37.450	37.450
10100	OTRAS REMUNERACIONES		211.357	37.450	37.450
<b>12</b>	<b>FUNCIONARIOS</b>		<b>3.375.292</b>	<b>1.431.203</b>	<b>2.822.085</b>
120	RETRIBUCIONES BÁSICAS		1.782.500	774.128	1.664.437
12000	RETRIBUCIONES BÁSICAS		1.782.500	774.128	1.664.437
121	RETRIBUCIONES COMPLEMENTARIAS		1.592.792	657.075	1.157.648
12100	RETRIBUCIONES COMPLEMENTARIAS		1.592.792	657.075	1.157.648
<b>13</b>	<b>LABORAL FIJO</b>		<b>1.500.337</b>	<b>123.445</b>	<b>212.905</b>
130	RETRIBUCIONES BÁSICAS		1.119.907	98.143	176.602
13000	RETRIBUCIONES BÁSICAS		1.119.907	98.143	176.602
131	OTRAS REMUNERACIONES		380.430	25.302	36.303
13100	OTRAS REMUNERACIONES		380.430	25.302	36.303
<b>14</b>	<b>LABORAL EVENTUAL</b>		<b>581.976</b>		<b>32.444</b>
140	RETRIBUCIONES BÁSICAS		440.681		23.441
14000	RETRIBUCIONES BÁSICAS		440.681		23.441
141	OTRAS REMUNERACIONES		141.295		9.003
14100	OTRAS REMUNERACIONES		141.295		9.003
<b>16</b>	<b>INCENTIVOS AL RENDIMIENTO</b>		<b>561.052</b>	<b>175.266</b>	<b>314.864</b>
160	PRODUCTIVIDAD		500.871	175.266	314.864
16000	PRODUCTIVIDAD		500.871	175.266	314.864
161	GRATIFICACIONES		60.181		
16100	GRATIFICACIONES		60.181		
<b>17</b>	<b>CUOTAS Y PRESTACIONES A CARGO DE LA COMUNIDAD</b>		<b>1.470.396</b>	<b>379.231</b>	<b>728.089</b>
170	SEGURIDAD SOCIAL PERSONAL LABORAL		633.509	38.650	76.706
17000	SEGURIDAD SOCIAL PERSONAL LABORAL		633.509	38.650	76.706
171	SEGURIDAD SOCIAL PERSONAL NO LABORAL		836.887	340.581	649.444
17100	SEGURIDAD SOCIAL PERSONAL NO LABORAL		836.887	340.581	649.444
177	OTRAS CUOTAS				1.939
17700	OTRAS CUOTAS				1.939
<b>18</b>	<b>OTROS GASTOS SOCIALES A CARGO DE LA COMUNIDAD</b>		<b>161.036</b>		





<i>Euros</i>								
	LEÓN	PALENCIA	SALAMANCA	SEGOVIA	SORIA	VALLADOLID	ZAMORA	TOTAL
	3	4	5	6	7	8	9	
<b>1</b>	<b>4.449.720</b>	<b>2.608.676</b>	<b>3.035.278</b>	<b>2.257.181</b>	<b>2.538.439</b>	<b>3.535.352</b>	<b>2.819.612</b>	<b>35.523.218</b>
<b>10</b>	<b>57.336</b>	<b>57.336</b>	<b>57.336</b>	<b>57.336</b>	<b>57.336</b>	<b>57.336</b>	<b>57.336</b>	<b>810.691</b>
100	19.886	19.886	19.886	19.886	19.886	19.886	19.886	262.284
10000	19.886	19.886	19.886	19.886	19.886	19.886	19.886	262.284
101	37.450	37.450	37.450	37.450	37.450	37.450	37.450	548.407
10100	37.450	37.450	37.450	37.450	37.450	37.450	37.450	548.407
<b>12</b>	<b>2.963.689</b>	<b>1.774.364</b>	<b>2.020.376</b>	<b>1.542.666</b>	<b>1.760.388</b>	<b>2.366.756</b>	<b>1.875.230</b>	<b>21.932.049</b>
120	1.660.803	1.025.764	1.119.568	828.936	1.027.439	1.308.699	1.092.839	12.285.113
12000	1.660.803	1.025.764	1.119.568	828.936	1.027.439	1.308.699	1.092.839	12.285.113
121	1.302.886	748.600	900.808	713.730	732.949	1.058.057	782.391	9.646.936
12100	1.302.886	748.600	900.808	713.730	732.949	1.058.057	782.391	9.646.936
<b>13</b>	<b>282.723</b>	<b>140.738</b>	<b>170.428</b>	<b>81.920</b>	<b>104.571</b>	<b>173.002</b>	<b>162.448</b>	<b>2.952.517</b>
130	228.354	117.837	135.333	66.468	86.718	141.741	134.074	2.305.177
13000	228.354	117.837	135.333	66.468	86.718	141.741	134.074	2.305.177
131	54.369	22.901	35.095	15.452	17.853	31.261	28.374	647.340
13100	54.369	22.901	35.095	15.452	17.853	31.261	28.374	647.340
<b>14</b>	<b>24.469</b>							<b>638.889</b>
140	19.331							483.453
14000	19.331							483.453
141	5.138							155.436
14100	5.138							155.436
<b>16</b>	<b>362.906</b>	<b>203.518</b>	<b>242.803</b>	<b>183.319</b>	<b>197.445</b>	<b>267.524</b>	<b>211.742</b>	<b>2.720.439</b>
160	362.906	203.518	242.803	183.319	197.445	267.524	211.742	2.660.258
16000	362.906	203.518	242.803	183.319	197.445	267.524	211.742	2.660.258
161								60.181
16100								60.181
<b>17</b>	<b>758.597</b>	<b>432.720</b>	<b>544.335</b>	<b>391.940</b>	<b>418.699</b>	<b>670.734</b>	<b>512.856</b>	<b>6.307.597</b>
170	96.750	44.428	54.506	25.937	32.757	54.611	50.921	1.108.775
17000	96.750	44.428	54.506	25.937	32.757	54.611	50.921	1.108.775
171	661.847	388.292	489.829	366.003	385.942	612.144	461.935	5.192.904
17100	661.847	388.292	489.829	366.003	385.942	612.144	461.935	5.192.904
177						3.979		5.918
17700						3.979		5.918
<b>18</b>								<b>161.036</b>

**8.- Detalle económico territorial por programas**

<b>PROGRAMA 923C ADMINISTRACIÓN GENERAL DE ECONOMÍA Y HACIENDA</b>					
<b>SUBCONCEPTO</b>		<b>TERRITORIO</b>	<b>SIN PROVINCIALIZAR 0</b>	<b>ÁVILA 1</b>	<b>BURGOS 2</b>
180	FORMACIÓN Y PERFECCIONAMIENTO DEL PERSONAL		50.895		
18000	FORMACIÓN Y PERFECCIONAMIENTO DEL PERSONAL		50.895		
185	SEGUROS		104.020		
18500	SEGUROS		104.020		
189	OTROS GASTOS SOCIALES		6.121		
18900	OTROS GASTOS SOCIALES		6.121		
<b>2</b>	<b>GASTOS CORRIENTES EN BIENES Y SERVICIOS</b>		<b>7.438.839</b>	<b>79.850</b>	<b>193.603</b>
<b>20</b>	<b>ARRENDAMIENTOS Y CÁNONES</b>				
202	ARRENDAMIENTOS DE EDIFICIOS Y OTRAS CONSTRUCCIONES				
20200	ARRENDAMIENTOS DE EDIFICIOS Y OTRAS CONSTRUCCIONES				
<b>21</b>	<b>REPARACIONES, MANTENIMIENTO Y CONSERVACIÓN</b>		<b>268.984</b>	<b>36.530</b>	<b>126.004</b>
212	EDIFICIOS Y OTRAS CONSTRUCCIONES		60.836	4.910	48.000
21200	EDIFICIOS Y OTRAS CONSTRUCCIONES		60.836	4.910	48.000
213	MAQUINARIA, INSTALACIONES Y UTILLAJE		127.670	20.740	60.109
21300	MAQUINARIA, INSTALACIONES Y UTILLAJE		127.670	20.740	60.109
214	ELEMENTOS DE TRANSPORTE		12.596	1.460	2.910
21400	ELEMENTOS DE TRANSPORTE		12.596	1.460	2.910
215	MOBILIARIO Y ENSERES		7.882	9.170	14.985
21500	MOBILIARIO Y ENSERES		7.882	9.170	14.985
216	EQUIPOS PARA PROCESOS DE LA INFORMACIÓN		60.000	250	
21600	EQUIPOS PARA PROCESOS DE LA INFORMACIÓN		60.000	250	
<b>22</b>	<b>MATERIAL, SUMINISTROS Y OTROS</b>		<b>7.017.037</b>	<b>40.320</b>	<b>62.999</b>
220	MATERIAL DE OFICINA		140.547	11.400	29.300
22000	ORDINARIO NO INVENTARIABLE		64.237	6.400	17.200
22001	PRENSA,REVISTAS,LIBROS Y PUBLICACIONES		65.321	2.200	4.300
22002	MATERIAL INFORMÁTICO NO INVENTARIABLE		10.989	2.800	7.800
221	SUMINISTROS		2.241.057	18.955	22.110
22100	ENERGÍA ELÉCTRICA		1.778.830		
22101	AGUA		5.550	2.950	8.380
22102	GAS Y CALEFACCIÓN		407.187		
22103	COMBUSTIBLE PARA VEHÍCULOS		25.836	4.780	8.399
22106	PRODUCTOS FARMACÉUTICOS		672		
22111	SUM.REPUEST.MAQUINARIA,UTILLAJE Y ELEM.TRANSPORTE		4.340	4.125	2.531
22112	SUM.MATER.ELECTRÓN.,ELÉCTRICO Y DE COMUNICACIONES		5.472	7.100	2.800
22199	OTROS SUMINISTROS		13.170		
222	COMUNICACIONES		1.202.687	700	2.474



<i>Euros</i>								
	LEÓN	PALENCIA	SALAMANCA	SEGOVIA	SORIA	VALLADOLID	ZAMORA	TOTAL
	3	4	5	6	7	8	9	
180								50.895
18000								50.895
185								104.020
18500								104.020
189								6.121
18900								6.121
<b>2</b>	<b>235.186</b>	<b>101.224</b>	<b>2.235.414</b>	<b>78.100</b>	<b>141.613</b>	<b>486.178</b>	<b>226.333</b>	<b>11.216.340</b>
<b>20</b>			<b>1.579.412</b>					<b>1.579.412</b>
202			1.579.412					1.579.412
20200			1.579.412					1.579.412
<b>21</b>	<b>108.271</b>	<b>40.275</b>	<b>270.376</b>	<b>27.470</b>	<b>70.408</b>	<b>64.950</b>	<b>115.100</b>	<b>1.128.368</b>
212	46.230	3.450	246.936		61.428	13.500	97.800	583.090
21200	46.230	3.450	246.936		61.428	13.500	97.800	583.090
213	42.781	20.300	7.350	20.000	3.775	44.300		347.025
21300	42.781	20.300	7.350	20.000	3.775	44.300		347.025
214	4.280	2.825	6.490	2.970	3.040	800	7.160	44.531
21400	4.280	2.825	6.490	2.970	3.040	800	7.160	44.531
215	14.980	13.700	3.140	4.500	1.565	2.600	9.640	82.162
21500	14.980	13.700	3.140	4.500	1.565	2.600	9.640	82.162
216			6.460		600	3.750	500	71.560
21600			6.460		600	3.750	500	71.560
<b>22</b>	<b>111.945</b>	<b>57.779</b>	<b>381.126</b>	<b>46.280</b>	<b>66.345</b>	<b>418.228</b>	<b>103.723</b>	<b>8.305.782</b>
220	46.783	12.060	23.580	19.482	37.100	36.500	25.970	382.722
22000	18.484	6.760	3.600	9.025	26.260	23.600	12.240	187.806
22001	4.579	3.400	14.260	1.525	6.400	4.900	10.000	116.885
22002	23.720	1.900	5.720	8.932	4.440	8.000	3.730	78.031
221	41.998	31.875	19.459	16.998	24.045	62.787	10.785	2.490.069
22100			3.690					1.782.520
22101	7.640	1.200	3.700		2.290	1.900		33.610
22102	4.200	685			6.600			418.672
22103	12.501	6.746	4.026	9.898	5.390	2.950	7.859	88.385
22106								672
22111	9.256	10.077	5.323	5.490	4.405	1.600	2.926	50.073
22112	8.401	13.167	2.720	1.610	5.360	900		47.530
22199						55.437		68.607
222	4.384	1.374	675	1.990		850	1.000	1.216.134

**8.- Detalle económico territorial por programas**

<b>PROGRAMA 923C ADMINISTRACIÓN GENERAL DE ECONOMÍA Y HACIENDA</b>					
<b>SUBCONCEPTO</b>		<b>TERRITORIO</b>	<b>SIN PROVINCIALIZAR 0</b>	<b>ÁVILA 1</b>	<b>BURGOS 2</b>
22201	POSTALES Y TELEGRÁFICAS		791.764	700	2.474
22204	SERVICIOS DE TELECOMUNICACIONES		410.923		
223	TRANSPORTES		439	550	1.290
22300	TRANSPORTES		439	550	1.290
224	PRIMAS DE SEGUROS		20.144		
22400	PRIMAS DE SEGUROS		20.144		
225	TRIBUTOS		64.101	3.145	7.325
22502	I.T.V.		590		
22503	OTRAS TASAS		63.511	3.145	7.325
226	GASTOS DIVERSOS		40.623	970	500
22601	ATENCIONES PROTOCOLARIAS Y REPRESENTATIVAS		9.000	500	500
22602	PUBLICIDAD Y PROMOCIÓN		7.000		
22603	JURÍDICOS Y CONTENCIOSOS		14.210		
22606	REUNIONES, CONFERENCIA Y CURSOS		6.600	470	
22608	GASTOS DE INSERCCIONES EN BOLETINES OFICIALES		1.056		
22699	OTROS GASTOS		2.757		
227	TRABAJOS REALIZADOS POR OTRAS EMPRESAS Y PROFES.		3.307.439	4.600	
22700	LIMPIEZA Y ASEO		1.853.856	4.600	
22701	SEGURIDAD		1.392.677		
22703	POSTALES		1.836		
22706	ESTUDIOS Y TRABAJOS TÉCNICOS		9.843		
22799	OTROS		49.227		
<b>23</b>	<b>INDEMNIZACIONES POR RAZÓN DEL SERVICIO</b>		<b>152.818</b>	<b>3.000</b>	<b>4.600</b>
230	DIETAS		34.600	2.710	4.000
23000	DIETAS		34.600	2.710	4.000
231	LOCOMOCIÓN		18.218	290	600
23100	LOCOMOCIÓN		18.218	290	600
233	OTRAS INDEMNIZACIONES		100.000		
23300	OTRAS INDEMNIZACIONES		100.000		
<b>3</b>	<b>GASTOS FINANCIEROS</b>		<b>676.000</b>		
<b>35</b>	<b>INTERESES DE DEMORA Y OTROS GASTOS FINANCIEROS</b>		<b>676.000</b>		
359	OTROS GASTOS FINANCIEROS		676.000		
35900	OTROS GASTOS FINANCIEROS		676.000		
	<b>TOTAL OPERACIONES CORRIENTES</b>		<b>16.059.595</b>	<b>2.246.331</b>	<b>4.361.326</b>
<b>6</b>	<b>INVERSIONES REALES</b>		<b>5.273.137</b>		



<i>Euros</i>								
	LEÓN	PALENCIA	SALAMANCA	SEGOVIA	SORIA	VALLADOLID	ZAMORA	TOTAL
	3	4	5	6	7	8	9	
22201	4.384	1.374	675	1.990		850	1.000	805.211
22204								410.923
223	630		840		2.000	690		6.439
22300	630		840		2.000	690		6.439
224								20.144
22400								20.144
225	17.650	8.070	9.980	7.310	2.500	3.493	10.400	133.974
22502								590
22503	17.650	8.070	9.980	7.310	2.500	3.493	10.400	133.384
226	500	500	500	500	500	500	500	45.593
22601	500	500	500	500	500	500	500	13.500
22602								7.000
22603								14.210
22606								7.070
22608								1.056
22699								2.757
227		3.900	326.092		200	313.408	55.068	4.010.707
22700		3.900	216.304		200	113.103	440	2.192.403
22701			100.884			200.305		1.693.866
22703								1.836
22706			8.904					18.747
22799							54.628	103.855
<b>23</b>	<b>14.970</b>	<b>3.170</b>	<b>4.500</b>	<b>4.350</b>	<b>4.860</b>	<b>3.000</b>	<b>7.510</b>	<b>202.778</b>
230	13.800	2.120	3.800	3.950	3.885	1.925	7.285	78.075
23000	13.800	2.120	3.800	3.950	3.885	1.925	7.285	78.075
231	1.170	1.050	700	400	975	1.075	225	24.703
23100	1.170	1.050	700	400	975	1.075	225	24.703
233								100.000
23300								100.000
<b>3</b>								<b>676.000</b>
<b>35</b>								<b>676.000</b>
359								676.000
35900								676.000
	<b>4.684.906</b>	<b>2.709.900</b>	<b>5.270.692</b>	<b>2.335.281</b>	<b>2.680.052</b>	<b>4.021.530</b>	<b>3.045.945</b>	<b>47.415.558</b>
<b>6</b>								<b>5.273.137</b>

**8.- Detalle económico territorial por programas**

<b>PROGRAMA 923C ADMINISTRACIÓN GENERAL DE ECONOMÍA Y HACIENDA</b>					
<b>SUBCONCEPTO</b>		<b>TERRITORIO</b>	<b>SIN PROVINCIALIZAR 0</b>	<b>ÁVILA 1</b>	<b>BURGOS 2</b>
<b>62</b>	<b>INVERS.NUEVAS FUNCIONAMIENTO OPERATIVO SERVICIOS</b>		<b>125.795</b>		
626	MOBILIARIO		80.000		
62600	MOBILIARIO		80.000		
627	EQUIPOS PARA PROCESOS DE LA INFORMACIÓN		45.795		
62700	EQUIPOS PARA PROCESOS DE LA INFORMACIÓN		45.795		
<b>63</b>	<b>INVERS.REPOSICIÓN FUNCIONAM. OPERATIVO SERVICIOS</b>		<b>300.000</b>		
636	MOBILIARIO		10.000		
63600	MOBILIARIO		10.000		
637	EQUIPOS PARA PROCESOS DE LA INFORMACIÓN		290.000		
63700	EQUIPOS PARA PROCESOS DE LA INFORMACIÓN		290.000		
<b>64</b>	<b>GASTOS DE INVERSIONES DE CARÁCTER INMATERIAL</b>		<b>4.847.342</b>		
640	GASTOS DE INVESTIG.,DESARROLLO Y ESTUDIOS TÉCNICOS		129.072		
64001	ESTUDIOS Y TRABAJOS TÉCNICOS		129.072		
641	CAMPAÑAS DE PROMOCIÓN		240.000		
64100	CAMPAÑAS DE PROMOCIÓN		240.000		
645	APLICACIONES INFORMÁTICAS		4.478.270		
64500	APLICACIONES INFORMÁTICAS		4.478.270		
	<b>TOTAL OPERACIONES DE CAPITAL</b>		<b>5.273.137</b>		
	<b>TOTAL OPERACIONES NO FINANCIERAS</b>		<b>21.332.732</b>	<b>2.246.331</b>	<b>4.361.326</b>
<b>8</b>	<b>ACTIVOS FINANCIEROS</b>		<b>90.040</b>		
<b>83</b>	<b>CONCESIÓN DE PRÉSTAMOS FUERA DEL SECTOR PÚBLICO</b>		<b>90.040</b>		
831	PRÉSTAMOS A LARGO PLAZO		90.040		
83103	ANTICIPOS AL PERSONAL		90.040		
	<b>TOTAL OPERACIONES FINANCIERAS</b>		<b>90.040</b>		
	<b>TOTAL PROGRAMA</b>		<b>21.422.772</b>	<b>2.246.331</b>	<b>4.361.326</b>



<i>Euros</i>								
	LEÓN	PALENCIA	SALAMANCA	SEGOVIA	SORIA	VALLADOLID	ZAMORA	TOTAL
	3	4	5	6	7	8	9	
<b>62</b>								<b>125.795</b>
626								80.000
62600								80.000
627								45.795
62700								45.795
<b>63</b>								<b>300.000</b>
636								10.000
63600								10.000
637								290.000
63700								290.000
<b>64</b>								<b>4.847.342</b>
640								129.072
64001								129.072
641								240.000
64100								240.000
645								4.478.270
64500								4.478.270
								<b>5.273.137</b>
	<b>4.684.906</b>	<b>2.709.900</b>	<b>5.270.692</b>	<b>2.335.281</b>	<b>2.680.052</b>	<b>4.021.530</b>	<b>3.045.945</b>	<b>52.688.695</b>
<b>8</b>								<b>90.040</b>
<b>83</b>								<b>90.040</b>
831								90.040
83103								90.040
								<b>90.040</b>
	<b>4.684.906</b>	<b>2.709.900</b>	<b>5.270.692</b>	<b>2.335.281</b>	<b>2.680.052</b>	<b>4.021.530</b>	<b>3.045.945</b>	<b>52.778.735</b>



<b>8.- Detalle económico territorial por programas</b>					
<b>PROGRAMA 931A POLÍTICA ECONÓMICA Y PRESUPUESTARIA</b>					
<b>SUBCONCEPTO</b>		<b>TERRITORIO</b>	<b>SIN PROVINCIALIZAR 0</b>	<b>ÁVILA 1</b>	<b>BURGOS 2</b>
<b>1</b>	<b>GASTOS DE PERSONAL</b>		<b>14.354.801</b>	<b>545.091</b>	<b>703.117</b>
<b>10</b>	<b>ALTOS CARGOS</b>		<b>158.048</b>		
100	RETRIBUCIONES BÁSICAS		41.535		
10000	RETRIBUCIONES BÁSICAS		41.535		
101	OTRAS REMUNERACIONES		116.513		
10100	OTRAS REMUNERACIONES		116.513		
<b>12</b>	<b>FUNCIONARIOS</b>		<b>9.517.680</b>	<b>400.048</b>	<b>543.878</b>
120	RETRIBUCIONES BÁSICAS		5.038.202	215.047	318.990
12000	RETRIBUCIONES BÁSICAS		5.038.202	215.047	318.990
121	RETRIBUCIONES COMPLEMENTARIAS		4.479.478	185.001	224.888
12100	RETRIBUCIONES COMPLEMENTARIAS		4.479.478	185.001	224.888
<b>14</b>	<b>LABORAL EVENTUAL</b>		<b>866.237</b>		
140	RETRIBUCIONES BÁSICAS		644.084		
14000	RETRIBUCIONES BÁSICAS		644.084		
141	OTRAS REMUNERACIONES		222.153		
14100	OTRAS REMUNERACIONES		222.153		
<b>16</b>	<b>INCENTIVOS AL RENDIMIENTO</b>		<b>1.192.103</b>	<b>44.276</b>	<b>56.449</b>
160	PRODUCTIVIDAD		1.176.031	44.276	56.449
16000	PRODUCTIVIDAD		1.176.031	44.276	56.449
161	GRATIFICACIONES		16.072		
16100	GRATIFICACIONES		16.072		
<b>17</b>	<b>CUOTAS Y PRESTACIONES A CARGO DE LA COMUNIDAD</b>		<b>2.591.822</b>	<b>100.767</b>	<b>102.790</b>
170	SEGURIDAD SOCIAL PERSONAL LABORAL		258.962		
17000	SEGURIDAD SOCIAL PERSONAL LABORAL		258.962		
171	SEGURIDAD SOCIAL PERSONAL NO LABORAL		2.328.881	100.767	102.790
17100	SEGURIDAD SOCIAL PERSONAL NO LABORAL		2.328.881	100.767	102.790
177	OTRAS CUOTAS		3.979		
17700	OTRAS CUOTAS		3.979		
<b>18</b>	<b>OTROS GASTOS SOCIALES A CARGO DE LA COMUNIDAD</b>		<b>28.911</b>		
180	FORMACIÓN Y PERFECCIONAMIENTO DEL PERSONAL		28.911		
18000	FORMACIÓN Y PERFECCIONAMIENTO DEL PERSONAL		28.911		
<b>2</b>	<b>GASTOS CORRIENTES EN BIENES Y SERVICIOS</b>		<b>276.206</b>	<b>23.450</b>	<b>10.650</b>
<b>21</b>	<b>REPARACIONES, MANTENIMIENTO Y CONSERVACIÓN</b>			<b>1.450</b>	<b>700</b>
212	EDIFICIOS Y OTRAS CONSTRUCCIONES			500	





<i>Euros</i>								
	LEÓN	PALENCIA	SALAMANCA	SEGOVIA	SORIA	VALLADOLID	ZAMORA	TOTAL
	3	4	5	6	7	8	9	
<b>1</b>	<b>913.790</b>	<b>796.339</b>	<b>700.366</b>	<b>598.636</b>	<b>640.268</b>	<b>621.191</b>	<b>604.288</b>	<b>20.477.887</b>
<b>10</b>								<b>158.048</b>
100								41.535
10000								41.535
101								116.513
10100								116.513
<b>12</b>	<b>662.981</b>	<b>584.822</b>	<b>508.199</b>	<b>441.977</b>	<b>497.574</b>	<b>470.403</b>	<b>473.198</b>	<b>14.100.760</b>
120	363.064	330.225	267.836	231.388	288.907	254.022	264.380	7.572.061
12000	363.064	330.225	267.836	231.388	288.907	254.022	264.380	7.572.061
121	299.917	254.597	240.363	210.589	208.667	216.381	208.818	6.528.699
12100	299.917	254.597	240.363	210.589	208.667	216.381	208.818	6.528.699
<b>14</b>								<b>866.237</b>
140								644.084
14000								644.084
141								222.153
14100								222.153
<b>16</b>	<b>77.555</b>	<b>63.603</b>	<b>60.438</b>	<b>50.919</b>	<b>51.149</b>	<b>49.394</b>	<b>48.669</b>	<b>1.694.555</b>
160	77.555	63.603	60.438	50.919	51.149	49.394	48.669	1.678.483
16000	77.555	63.603	60.438	50.919	51.149	49.394	48.669	1.678.483
161								16.072
16100								16.072
<b>17</b>	<b>173.254</b>	<b>147.914</b>	<b>131.729</b>	<b>105.740</b>	<b>91.545</b>	<b>101.394</b>	<b>82.421</b>	<b>3.629.376</b>
170								258.962
17000								258.962
171	173.254	147.914	131.729	105.740	91.545	101.394	82.421	3.366.435
17100	173.254	147.914	131.729	105.740	91.545	101.394	82.421	3.366.435
177								3.979
17700								3.979
<b>18</b>								<b>28.911</b>
180								28.911
18000								28.911
<b>2</b>	<b>11.150</b>	<b>69.500</b>	<b>7.950</b>	<b>5.650</b>	<b>9.650</b>	<b>34.550</b>	<b>6.030</b>	<b>454.786</b>
<b>21</b>	<b>3.250</b>	<b>2.650</b>	<b>1.400</b>	<b>1.000</b>	<b>800</b>	<b>1.100</b>	<b>1.100</b>	<b>13.450</b>
212								500

**8.- Detalle económico territorial por programas**

<b>PROGRAMA 931A POLÍTICA ECONÓMICA Y PRESUPUESTARIA</b>					
<b>SUBCONCEPTO</b>		<b>TERRITORIO</b>	<b>SIN PROVINCIALIZAR 0</b>	<b>ÁVILA 1</b>	<b>BURGOS 2</b>
21200	EDIFICIOS Y OTRAS CONSTRUCCIONES			500	
213	MAQUINARIA, INSTALACIONES Y UTILLAJE			550	
21300	MAQUINARIA, INSTALACIONES Y UTILLAJE			550	
215	MOBILIARIO Y ENSERES			400	700
21500	MOBILIARIO Y ENSERES			400	700
216	EQUIPOS PARA PROCESOS DE LA INFORMACIÓN				
21600	EQUIPOS PARA PROCESOS DE LA INFORMACIÓN				
<b>22</b>	<b>MATERIAL, SUMINISTROS Y OTROS</b>		<b>204.638</b>	<b>21.400</b>	<b>9.450</b>
220	MATERIAL DE OFICINA		21.320	3.850	7.900
22000	ORDINARIO NO INVENTARIABLE		9.624	2.250	3.950
22001	PRENSA,REVISTAS,LIBROS Y PUBLICACIONES		7.379	500	750
22002	MATERIAL INFORMÁTICO NO INVENTARIABLE		4.317	1.100	3.200
221	SUMINISTROS				
22100	ENERGÍA ELÉCTRICA				
22101	AGUA				
22102	GAS Y CALEFACCIÓN				
22112	SUM.MATER.ELECTRÓN.,ELÉCTRICO Y DE COMUNICACIONES				
22199	OTROS SUMINISTROS				
222	COMUNICACIONES			100	50
22201	POSTALES Y TELEGRÁFICAS			100	50
223	TRANSPORTES				1.500
22300	TRANSPORTES				1.500
226	GASTOS DIVERSOS		31.000		
22606	REUNIONES, CONFERENCIA Y CURSOS		31.000		
227	TRABAJOS REALIZADOS POR OTRAS EMPRESAS Y PROFES.		152.318	17.450	
22700	LIMPIEZA Y ASEO			16.800	
22701	SEGURIDAD				
22703	POSTALES		302	650	
22706	ESTUDIOS Y TRABAJOS TÉCNICOS		152.016		
<b>23</b>	<b>INDEMNIZACIONES POR RAZÓN DEL SERVICIO</b>		<b>48.868</b>	<b>600</b>	<b>500</b>
230	DIETAS		42.308	100	350
23000	DIETAS		42.308	100	350
231	LOCOMOCIÓN		6.560	500	150
23100	LOCOMOCIÓN		6.560	500	150
<b>24</b>	<b>GASTOS DE PUBLICACIONES</b>		<b>22.700</b>		
240	GASTOS DE EDICIÓN Y DISTRIBUCIÓN		22.700		
24000	GASTOS DE EDICIÓN Y DISTRIBUCIÓN		22.700		



<i>Euros</i>								
	LEÓN	PALENCIA	SALAMANCA	SEGOVIA	SORIA	VALLADOLID	ZAMORA	TOTAL
	3	4	5	6	7	8	9	
21200								500
213	750	850	900		300	300		3.650
21300	750	850	900		300	300		3.650
215	1.500	1.800	500	1.000	500	300	800	7.500
21500	1.500	1.800	500	1.000	500	300	800	7.500
216	1.000					500	300	1.800
21600	1.000					500	300	1.800
<b>22</b>	<b>7.100</b>	<b>66.400</b>	<b>6.250</b>	<b>4.300</b>	<b>8.350</b>	<b>33.050</b>	<b>4.530</b>	<b>365.468</b>
220	6.900	5.600	6.050	4.000	8.150	6.200	4.130	74.100
22000	3.900	3.000	3.100	2.100	5.600	4.500	2.150	40.174
22001	1.500	1.000	850	900	750	200	600	14.429
22002	1.500	1.600	2.100	1.000	1.800	1.500	1.380	19.497
221		11.600				15.250		26.850
22100		5.300						5.300
22101		800				1.500		2.300
22102		2.500						2.500
22112		3.000						3.000
22199						13.750		13.750
222				100		200		450
22201				100		200		450
223	200				100	1.100	200	3.100
22300	200				100	1.100	200	3.100
226								31.000
22606								31.000
227		49.200	200	200	100	10.300	200	229.968
22700		13.768				10.300		40.868
22701		35.132						35.132
22703		300	200	200	100		200	1.952
22706								152.016
<b>23</b>	<b>800</b>	<b>450</b>	<b>300</b>	<b>350</b>	<b>500</b>	<b>400</b>	<b>400</b>	<b>53.168</b>
230	500	150	150	200	350	150	300	44.558
23000	500	150	150	200	350	150	300	44.558
231	300	300	150	150	150	250	100	8.610
23100	300	300	150	150	150	250	100	8.610
<b>24</b>								<b>22.700</b>
240								22.700
24000								22.700

**8.- Detalle económico territorial por programas****PROGRAMA 931A POLÍTICA ECONÓMICA Y PRESUPUESTARIA**

SUBCONCEPTO		TERRITORIO	SIN	ÁVILA	BURGOS
			PROVINCIALIZAR	1	2
			0		
TOTAL OPERACIONES CORRIENTES			14.631.007	568.541	713.767
6	INVERSIONES REALES		725.793		
64	GASTOS DE INVERSIONES DE CARÁCTER INMATERIAL		725.793		
640	GASTOS DE INVESTIG.,DESARROLLO Y ESTUDIOS TÉCNICOS		509.793		
64001	ESTUDIOS Y TRABAJOS TÉCNICOS		509.793		
641	CAMPAÑAS DE PROMOCIÓN		65.000		
64100	CAMPAÑAS DE PROMOCIÓN		65.000		
645	APLICACIONES INFORMÁTICAS		151.000		
64500	APLICACIONES INFORMÁTICAS		151.000		
TOTAL OPERACIONES DE CAPITAL			725.793		
TOTAL OPERACIONES NO FINANCIERAS			15.356.800	568.541	713.767
TOTAL PROGRAMA			15.356.800	568.541	713.767



<i>Euros</i>								
	LEÓN	PALENCIA	SALAMANCA	SEGOVIA	SORIA	VALLADOLID	ZAMORA	TOTAL
	3	4	5	6	7	8	9	
	924.940	865.839	708.316	604.286	649.918	655.741	610.318	20.932.673
6								725.793
64								725.793
640								509.793
64001								509.793
641								65.000
64100								65.000
645								151.000
64500								151.000
								725.793
	924.940	865.839	708.316	604.286	649.918	655.741	610.318	21.658.466
	924.940	865.839	708.316	604.286	649.918	655.741	610.318	21.658.466



## 8.- Detalle económico territorial por programas

PROGRAMA		932A GESTIÓN DEL SISTEMA TRIBUTARIO			
SUBCONCEPTO		TERRITORIO	SIN PROVINCIALIZAR 0	ÁVILA 1	BURGOS 2
1	<b>GASTOS DE PERSONAL</b>		<b>3.930.795</b>	<b>418.903</b>	<b>658.674</b>
10	<b>ALTOS CARGOS</b>		<b>86.284</b>		
100	RETRIBUCIONES BÁSICAS		19.886		
10000	RETRIBUCIONES BÁSICAS		19.886		
101	OTRAS REMUNERACIONES		66.398		
10100	OTRAS REMUNERACIONES		66.398		
12	<b>FUNCIONARIOS</b>		<b>1.909.879</b>	<b>312.880</b>	<b>529.567</b>
120	RETRIBUCIONES BÁSICAS		998.900	168.432	312.671
12000	RETRIBUCIONES BÁSICAS		998.900	168.432	312.671
121	RETRIBUCIONES COMPLEMENTARIAS		910.979	144.448	216.896
12100	RETRIBUCIONES COMPLEMENTARIAS		910.979	144.448	216.896
14	<b>LABORAL EVENTUAL</b>		<b>882.996</b>		
140	RETRIBUCIONES BÁSICAS		662.321		
14000	RETRIBUCIONES BÁSICAS		662.321		
141	OTRAS REMUNERACIONES		220.675		
14100	OTRAS REMUNERACIONES		220.675		
16	<b>INCENTIVOS AL RENDIMIENTO</b>		<b>350.061</b>	<b>32.974</b>	<b>51.311</b>
160	PRODUCTIVIDAD		339.045	32.974	51.311
16000	PRODUCTIVIDAD		339.045	32.974	51.311
161	GRATIFICACIONES		11.016		
16100	GRATIFICACIONES		11.016		
17	<b>CUOTAS Y PRESTACIONES A CARGO DE LA COMUNIDAD</b>		<b>691.375</b>	<b>73.049</b>	<b>77.796</b>
170	SEGURIDAD SOCIAL PERSONAL LABORAL		284.036		
17000	SEGURIDAD SOCIAL PERSONAL LABORAL		284.036		
171	SEGURIDAD SOCIAL PERSONAL NO LABORAL		407.339	73.049	77.796
17100	SEGURIDAD SOCIAL PERSONAL NO LABORAL		407.339	73.049	77.796
18	<b>OTROS GASTOS SOCIALES A CARGO DE LA COMUNIDAD</b>		<b>10.200</b>		
180	FORMACIÓN Y PERFECCIONAMIENTO DEL PERSONAL		10.200		
18000	FORMACIÓN Y PERFECCIONAMIENTO DEL PERSONAL		10.200		
2	<b>GASTOS CORRIENTES EN BIENES Y SERVICIOS</b>		<b>1.281.455</b>	<b>16.250</b>	<b>35.000</b>
20	<b>ARRENDAMIENTOS Y CÁNONES</b>				
206	ARRENDAMIENTOS EQUIPOS PARA PROCESOS INFORMACIÓN				
20600	ARRENDAMIENTOS EQUIPOS PARA PROCESOS INFORMACIÓN				



<i>Euros</i>								
	LEÓN	PALENCIA	SALAMANCA	SEGOVIA	SORIA	VALLADOLID	ZAMORA	TOTAL
	3	4	5	6	7	8	9	
<b>1</b>	<b>689.043</b>	<b>413.293</b>	<b>687.326</b>	<b>506.174</b>	<b>406.465</b>	<b>791.595</b>	<b>426.418</b>	<b>8.928.686</b>
<b>10</b>								<b>86.284</b>
100								19.886
10000								19.886
101								66.398
10100								66.398
<b>12</b>	<b>537.690</b>	<b>314.447</b>	<b>459.841</b>	<b>293.213</b>	<b>315.411</b>	<b>597.471</b>	<b>333.323</b>	<b>5.603.722</b>
120	294.191	179.768	250.936	156.693	181.015	330.495	189.857	3.062.958
12000	294.191	179.768	250.936	156.693	181.015	330.495	189.857	3.062.958
121	243.499	134.679	208.905	136.520	134.396	266.976	143.466	2.540.764
12100	243.499	134.679	208.905	136.520	134.396	266.976	143.466	2.540.764
<b>14</b>			<b>64.888</b>	<b>84.338</b>				<b>1.032.222</b>
140			46.882	62.525				771.728
14000			46.882	62.525				771.728
141			18.006	21.813				260.494
14100			18.006	21.813				260.494
<b>16</b>	<b>56.429</b>	<b>31.738</b>	<b>51.434</b>	<b>29.991</b>	<b>30.708</b>	<b>62.395</b>	<b>34.004</b>	<b>731.045</b>
160	56.429	31.738	51.434	29.991	30.708	62.395	34.004	720.029
16000	56.429	31.738	51.434	29.991	30.708	62.395	34.004	720.029
161								11.016
16100								11.016
<b>17</b>	<b>94.924</b>	<b>67.108</b>	<b>111.163</b>	<b>98.632</b>	<b>60.346</b>	<b>131.729</b>	<b>59.091</b>	<b>1.465.213</b>
170			20.050	26.059				330.145
17000			20.050	26.059				330.145
171	94.924	67.108	91.113	72.573	60.346	131.729	59.091	1.135.068
17100	94.924	67.108	91.113	72.573	60.346	131.729	59.091	1.135.068
<b>18</b>								<b>10.200</b>
180								10.200
18000								10.200
<b>2</b>	<b>47.430</b>	<b>24.030</b>	<b>35.000</b>	<b>9.690</b>	<b>17.500</b>	<b>44.500</b>	<b>20.250</b>	<b>1.531.105</b>
<b>20</b>						<b>2.000</b>		<b>2.000</b>
206						2.000		2.000
20600						2.000		2.000



<b>8.- Detalle económico territorial por programas</b>					
<b>PROGRAMA 932A GESTIÓN DEL SISTEMA TRIBUTARIO</b>					
<b>SUBCONCEPTO</b>		<b>TERRITORIO</b>	<b>SIN PROVINCIALIZAR 0</b>	<b>ÁVILA 1</b>	<b>BURGOS 2</b>
<b>21</b>	<b>REPARACIONES, MANTENIMIENTO Y CONSERVACIÓN</b>			<b>1.950</b>	<b>3.450</b>
213	MAQUINARIA, INSTALACIONES Y UTILLAJE			150	100
21300	MAQUINARIA, INSTALACIONES Y UTILLAJE			150	100
215	MOBILIARIO Y ENSERES			1.100	1.850
21500	MOBILIARIO Y ENSERES			1.100	1.850
216	EQUIPOS PARA PROCESOS DE LA INFORMACIÓN			700	1.500
21600	EQUIPOS PARA PROCESOS DE LA INFORMACIÓN			700	1.500
<b>22</b>	<b>MATERIAL, SUMINISTROS Y OTROS</b>		<b>1.215.955</b>	<b>9.800</b>	<b>23.150</b>
220	MATERIAL DE OFICINA		77.566	7.900	16.500
22000	ORDINARIO NO INVENTARIABLE		67.000	3.900	2.500
22001	PRENSA,REVISTAS,LIBROS Y PUBLICACIONES		7.156	1.000	1.000
22002	MATERIAL INFORMÁTICO NO INVENTARIABLE		3.410	3.000	13.000
221	SUMINISTROS			1.500	5.300
22103	COMBUSTIBLE PARA VEHÍCULOS			1.500	3.800
22112	SUM.MATER.ELECTRÓN.,ELÉCTRICO Y DE COMUNICACIONES				
22199	OTROS SUMINISTROS				1.500
222	COMUNICACIONES			100	950
22201	POSTALES Y TELEGRÁFICAS			100	950
223	TRANSPORTES			300	400
22300	TRANSPORTES			300	400
226	GASTOS DIVERSOS		190.747		
22603	JURÍDICOS Y CONTENCIOSOS		189.747		
22606	REUNIONES, CONFERENCIA Y CURSOS		1.000		
227	TRABAJOS REALIZADOS POR OTRAS EMPRESAS Y PROFES.		947.642		
22700	LIMPIEZA Y ASEO				
22703	POSTALES		159		
22704	CUSTODIA, DEPÓSITO Y ALMACENAJE.		30.231		
22707	GESTIÓN Y RECAUDACIÓN TRIBUTARIA		917.252		
<b>23</b>	<b>INDEMNIZACIONES POR RAZÓN DEL SERVICIO</b>		<b>65.500</b>	<b>4.500</b>	<b>8.400</b>
230	DIETAS		3.000	2.100	3.700
23000	DIETAS		3.000	2.100	3.700
231	LOCOMOCIÓN		8.000	2.400	4.700
23100	LOCOMOCIÓN		8.000	2.400	4.700
233	OTRAS INDEMNIZACIONES		54.500		
23300	OTRAS INDEMNIZACIONES		54.500		
<b>4</b>	<b>TRANSFERENCIAS CORRIENTES</b>		<b>100.000</b>		





<i>Euros</i>								
	LEÓN	PALENCIA	SALAMANCA	SEGOVIA	SORIA	VALLADOLID	ZAMORA	TOTAL
	3	4	5	6	7	8	9	
<b>21</b>	<b>5.350</b>	<b>1.600</b>	<b>2.500</b>	<b>1.590</b>	<b>800</b>		<b>2.150</b>	<b>19.390</b>
213	820	500	500	500	400		650	3.620
21300	820	500	500	500	400		650	3.620
215	2.050	1.100	1.000	490	400		1.000	8.990
21500	2.050	1.100	1.000	490	400		1.000	8.990
216	2.480		1.000	600			500	6.780
21600	2.480		1.000	600			500	6.780
<b>22</b>	<b>29.830</b>	<b>16.080</b>	<b>27.200</b>	<b>4.300</b>	<b>12.700</b>	<b>22.000</b>	<b>14.200</b>	<b>1.375.215</b>
220	20.700	14.680	26.000	3.300	10.500	19.800	11.700	208.646
22000	5.000	4.680	5.000	2.000	4.100	6.000	3.000	103.180
22001	1.700	1.500	1.000	1.300	1.400	2.800	1.200	20.056
22002	14.000	8.500	20.000		5.000	11.000	7.500	85.410
221	6.000	400	500		800	1.500	1.500	17.500
22103	3.500	400	500		800	1.500	1.500	13.500
22112	2.500							2.500
22199								1.500
222	1.500	500	300	500	800	200	500	5.350
22201	1.500	500	300	500	800	200	500	5.350
223	500	500	400	500	600	500	500	4.200
22300	500	500	400	500	600	500	500	4.200
226								190.747
22603								189.747
22606								1.000
227	1.130							948.772
22700	1.130							1.130
22703								159
22704								30.231
22707								917.252
<b>23</b>	<b>12.250</b>	<b>6.350</b>	<b>5.300</b>	<b>3.800</b>	<b>4.000</b>	<b>20.500</b>	<b>3.900</b>	<b>134.500</b>
230	5.600	2.350	2.500	1.500	1.500	8.500	2.100	32.850
23000	5.600	2.350	2.500	1.500	1.500	8.500	2.100	32.850
231	6.650	4.000	2.800	2.300	2.500	12.000	1.800	47.150
23100	6.650	4.000	2.800	2.300	2.500	12.000	1.800	47.150
233								54.500
23300								54.500
<b>4</b>								<b>100.000</b>

**8.- Detalle económico territorial por programas**

PROGRAMA		932A GESTIÓN DEL SISTEMA TRIBUTARIO			
SUBCONCEPTO		TERRITORIO	SIN PROVINCIALIZAR 0	ÁVILA 1	BURGOS 2
48	A FAMILIAS E INSTITUCIONES SIN FINES DE LUCRO		100.000		
480	A FAMILIAS E INSTITUCIONES SIN FINES DE LUCRO		100.000		
4804A	DISP. ADIC. DECRETO LEGISLATIVO 1/2013,DE 12 SEPT.		100.000		
	<b>TOTAL OPERACIONES CORRIENTES</b>		<b>5.312.250</b>	<b>435.153</b>	<b>693.674</b>
	<b>TOTAL OPERACIONES NO FINANCIERAS</b>		<b>5.312.250</b>	<b>435.153</b>	<b>693.674</b>
	<b>TOTAL PROGRAMA</b>		<b>5.312.250</b>	<b>435.153</b>	<b>693.674</b>



<i>Euros</i>								
	LEÓN	PALENCIA	SALAMANCA	SEGOVIA	SORIA	VALLADOLID	ZAMORA	TOTAL
	3	4	5	6	7	8	9	
<b>48</b>								<b>100.000</b>
480								100.000
4804A								100.000
	736.473	437.323	722.326	515.864	423.965	836.095	446.668	10.559.791
	736.473	437.323	722.326	515.864	423.965	836.095	446.668	10.559.791
	736.473	437.323	722.326	515.864	423.965	836.095	446.668	10.559.791

**8.- Detalle económico territorial por programas**

<b>PROGRAMA</b>		<b>941A TRANSFERENCIAS A LAS CORPORACIONES LOCALES</b>			
<b>SUBCONCEPTO</b>		<b>TERRITORIO</b>	<b>SIN PROVINCIALIZAR 0</b>	<b>ÁVILA 1</b>	<b>BURGOS 2</b>
<b>1</b>	<b>GASTOS DE PERSONAL</b>		<b>1.391.397</b>		
<b>10</b>	<b>ALTOS CARGOS</b>		<b>67.524</b>		
100	RETRIBUCIONES BÁSICAS		20.940		
10000	RETRIBUCIONES BÁSICAS		20.940		
101	OTRAS REMUNERACIONES		46.584		
10100	OTRAS REMUNERACIONES		46.584		
<b>12</b>	<b>FUNCIONARIOS</b>		<b>934.163</b>		
120	RETRIBUCIONES BÁSICAS		502.927		
12000	RETRIBUCIONES BÁSICAS		502.927		
121	RETRIBUCIONES COMPLEMENTARIAS		431.236		
12100	RETRIBUCIONES COMPLEMENTARIAS		431.236		
<b>16</b>	<b>INCENTIVOS AL RENDIMIENTO</b>		<b>119.777</b>		
160	PRODUCTIVIDAD		119.777		
16000	PRODUCTIVIDAD		119.777		
<b>17</b>	<b>CUOTAS Y PRESTACIONES A CARGO DE LA COMUNIDAD</b>		<b>269.933</b>		
171	SEGURIDAD SOCIAL PERSONAL NO LABORAL		269.933		
17100	SEGURIDAD SOCIAL PERSONAL NO LABORAL		269.933		
<b>2</b>	<b>GASTOS CORRIENTES EN BIENES Y SERVICIOS</b>		<b>48.000</b>		
<b>22</b>	<b>MATERIAL, SUMINISTROS Y OTROS</b>		<b>44.000</b>		
220	MATERIAL DE OFICINA		42.000		
22000	ORDINARIO NO INVENTARIABLE		15.000		
22001	PRENSA,REVISTAS,LIBROS Y PUBLICACIONES		26.000		
22002	MATERIAL INFORMÁTICO NO INVENTARIABLE		1.000		
226	GASTOS DIVERSOS		2.000		
22606	REUNIONES, CONFERENCIA Y CURSOS		2.000		
<b>23</b>	<b>INDEMNIZACIONES POR RAZÓN DEL SERVICIO</b>		<b>4.000</b>		
230	DIETAS		1.000		
23000	DIETAS		1.000		
231	LOCOMOCIÓN		3.000		
23100	LOCOMOCIÓN		3.000		
<b>4</b>	<b>TRANSFERENCIAS CORRIENTES</b>		<b>7.821.930</b>	<b>773.714</b>	<b>537.209</b>
<b>46</b>	<b>A CORPORACIONES LOCALES</b>		<b>7.264.542</b>	<b>773.714</b>	<b>537.209</b>
460	A CORPORACIONES LOCALES		7.264.542	773.714	537.209



								<i>Euros</i>
	LEÓN	PALENCIA	SALAMANCA	SEGOVIA	SORIA	VALLADOLID	ZAMORA	TOTAL
	3	4	5	6	7	8	9	
<b>1</b>								<b>1.391.397</b>
<b>10</b>								<b>67.524</b>
100								20.940
10000								20.940
101								46.584
10100								46.584
<b>12</b>								<b>934.163</b>
120								502.927
12000								502.927
121								431.236
12100								431.236
<b>16</b>								<b>119.777</b>
160								119.777
16000								119.777
<b>17</b>								<b>269.933</b>
171								269.933
17100								269.933
<b>2</b>								<b>48.000</b>
<b>22</b>								<b>44.000</b>
220								42.000
22000								15.000
22001								26.000
22002								1.000
226								2.000
22606								2.000
<b>23</b>								<b>4.000</b>
230								1.000
23000								1.000
231								3.000
23100								3.000
<b>4</b>	<b>2.918.384</b>	<b>307.581</b>	<b>755.064</b>	<b>926.221</b>	<b>826.045</b>	<b>481.101</b>	<b>989.714</b>	<b>16.336.963</b>
<b>46</b>	<b>2.918.384</b>	<b>307.581</b>	<b>755.064</b>	<b>926.221</b>	<b>826.045</b>	<b>481.101</b>	<b>989.714</b>	<b>15.779.575</b>
460	2.918.384	307.581	755.064	926.221	826.045	481.101	989.714	15.779.575

**8.- Detalle económico territorial por programas**

<b>PROGRAMA 941A TRANSFERENCIAS A LAS CORPORACIONES LOCALES</b>					
<b>SUBCONCEPTO</b>		<b>TERRITORIO</b>	<b>SIN PROVINCIALIZAR 0</b>	<b>ÁVILA 1</b>	<b>BURGOS 2</b>
46004	CONSEJO COMARCAL DEL BIERZO				
46007	TRANSF.COMPETENCIAS VARIAS DECRETO 256/90			19.978	19.978
46022	TRANSF. DEP. ESCOL.A DIPUT.DECRETO 115/92			188.322	193.728
46028	TRANSFERENCIAS GUARDERÍAS DECRETO 59/92				
46034	TRANSF.DEPORTE ESCOLAR DECRETO 107/96			60.344	185.445
46037	TRANSF.INSTALACIONES DEPORTIVAS DECRETO 289/96-SS			370.643	
46039	TRANSF. S.P.BIBLIOTECAS DECRETO 250/96			134.427	138.058
46059	AYUDAS A ENTIDADES SUPRAMUNICIPALES		7.173.737		
46064	TRANSF.MEDIO NATURAL DECRETO 55/05				
46080	AYUDAS A MUNICIPIOS MAYORES DE 20.000 HABITANTES		90.805		
<b>48</b>	<b>A FAMILIAS E INSTITUCIONES SIN FINES DE LUCRO</b>		<b>557.388</b>		
480	A FAMILIAS E INSTITUCIONES SIN FINES DE LUCRO		557.388		
48009	FEDERACIÓN REGIONAL DE MUNICIPIOS Y PROVINCIAS		557.388		
	<b>TOTAL OPERACIONES CORRIENTES</b>		<b>9.261.327</b>	<b>773.714</b>	<b>537.209</b>
<b>6</b>	<b>INVERSIONES REALES</b>		<b>50.000</b>		
<b>64</b>	<b>GASTOS DE INVERSIONES DE CARÁCTER INMATERIAL</b>		<b>50.000</b>		
640	GASTOS DE INVESTIG.,DESARROLLO Y ESTUDIOS TÉCNICOS		50.000		
64001	ESTUDIOS Y TRABAJOS TÉCNICOS		50.000		
<b>7</b>	<b>TRANSFERENCIAS DE CAPITAL</b>		<b>66.312.929</b>		
<b>76</b>	<b>A CORPORACIONES LOCALES</b>		<b>66.312.929</b>		
760	A CORPORACIONES LOCALES		66.312.929		
7600K	AYUDAS COHESIÓN TERRITORIAL		3.084.163		
7600U	TRANSF. MEDIO NATURAL DECRETO 55/05				
7601H	CONSEJO COMARCAL DE EL BIERZO				
7601J	ORDENACIÓN TERRITORIAL		63.228.766		
	<b>TOTAL OPERACIONES DE CAPITAL</b>		<b>66.362.929</b>		
	<b>TOTAL OPERACIONES NO FINANCIERAS</b>		<b>75.624.256</b>	<b>773.714</b>	<b>537.209</b>
	<b>TOTAL PROGRAMA</b>		<b>75.624.256</b>	<b>773.714</b>	<b>537.209</b>



<i>Euros</i>								
	LEÓN	PALENCIA	SALAMANCA	SEGOVIA	SORIA	VALLADOLID	ZAMORA	TOTAL
	3	4	5	6	7	8	9	
46004	1.745.006							1.745.006
46007	19.978	19.978	19.978	19.978	19.978	19.978	19.978	179.802
46022	213.420	162.497	196.775	156.069	126.020	171.651	132.114	1.540.596
46028							311.442	311.442
46034	128.577	54.704	113.431	74.244	60.024	148.783	85.337	910.889
46037	429.442		303.833	531.622	553.626		278.407	2.467.573
46039	272.736	70.402	121.047	144.308	66.397	140.689	162.436	1.250.500
46059								7.173.737
46064	109.225							109.225
46080								90.805
<b>48</b>								<b>557.388</b>
480								557.388
48009								557.388
	<b>2.918.384</b>	<b>307.581</b>	<b>755.064</b>	<b>926.221</b>	<b>826.045</b>	<b>481.101</b>	<b>989.714</b>	<b>17.776.360</b>
<b>6</b>								<b>50.000</b>
<b>64</b>								<b>50.000</b>
640								50.000
64001								50.000
<b>7</b>	<b>857.199</b>				<b>250.000</b>			<b>67.420.128</b>
<b>76</b>	<b>857.199</b>				<b>250.000</b>			<b>67.420.128</b>
760	857.199				250.000			67.420.128
7600K					250.000			3.334.163
7600U	740.775							740.775
7601H	116.424							116.424
7601J								63.228.766
	<b>857.199</b>				<b>250.000</b>			<b>67.470.128</b>
	<b>3.775.583</b>	<b>307.581</b>	<b>755.064</b>	<b>926.221</b>	<b>1.076.045</b>	<b>481.101</b>	<b>989.714</b>	<b>85.246.488</b>
	<b>3.775.583</b>	<b>307.581</b>	<b>755.064</b>	<b>926.221</b>	<b>1.076.045</b>	<b>481.101</b>	<b>989.714</b>	<b>85.246.488</b>



## **PROYECTO DE PRESUPUESTOS GENERALES DE LA COMUNIDAD AUTÓNOMA DE CASTILLA Y LEÓN PARA EL AÑO 2017**

**ADMINISTRACIÓN GENERAL, CORTES DE CASTILLA Y LEÓN  
E INSTITUCIONES PROPIAS DE LA COMUNIDAD Y  
POLÍTICA AGRARIA COMÚN**

*ESTADO DE GASTOS*

*DETALLE POR SECCIONES*





1

DETALLE GENERAL



## DE LA PRESIDENCIA

GRUPO DE PROGRAMAS	PROGRAMA	SUBPROGRAMA
111	ADMINISTRACIÓN GENERAL DE JUSTICIA	111A01 DIRECCIÓN Y SERVICIOS GENERALES DE JUSTICIA
231	SERVICIOS SOCIALES	231B08 MIGRACIÓN Y COOPERACIÓN AL DESARROLLO
491	COMUNICACIONES	491A02 PROMOCIÓN DE TELECOM. Y SOCIEDAD DE LA INFORMACIÓN
912	ALTA DIRECCIÓN DE LA JUNTA	912A01 PRESIDENCIA DE LA JUNTA
	912C INFORMACIÓN Y COMUNICACIÓN	912C01 INFORMACIÓN Y COMUNICACIÓN
	912D RELACIONES INSTITUCIONALES	912D02 RELACIONES INSTITUCIONALES
	912E ANÁLISIS Y PLANIFICACIÓN	912E01 ANÁLISIS Y PLANIFICACIÓN DE LA ACCIÓN DEL GOBIERNO
921	SERVICIOS GENERALES Y FUNCIÓN PÚBLICA	921A01 DIRECCIÓN Y SERVICIOS GENERALES DE PRESIDENCIA
		921A03 ATENCIÓN AL CIUDADANO
		921A04 ASESORAMIENTO Y DEFENSA INTERESES DE LA COMUNIDAD
	921B FUNCIÓN PÚBLICA	921B01 DIRECCIÓN Y ADMINISTRACIÓN DE LA FUNCIÓN PÚBLICA
		921B02 FORMACIÓN Y PERFECCIONAMIENTO DEL PERSONAL
941	TRANSFERENCIAS A LAS CORPORACIONES LOCALES	941A02 COOPERACIÓN ECONÓMICA LOCAL



## ECONOMÍA Y HACIENDA

GRUPO DE PROGRAMAS	PROGRAMA	SUBPROGRAMA
421 ADMINISTRACIÓN GENERAL DE INDUSTRIA	421A ADMINISTRACIÓN GENERAL DE INDUSTRIA	421A02 ADM.Y SERV.GEN.AGENCIA INNOV.,FINANC.E INTERN.EMP.
		421A03 INSPECCIÓN, NORMATIVA Y CALIDAD INDUSTRIAL
422 DESARROLLO EMPRESARIAL	422A DESARROLLO EMPRESARIAL	422A01 CREACIÓN DE EMPRESAS
		422A02 COMPETITIVIDAD
423 FOMENTO DE LA MINERÍA	423A FOMENTO DE LA MINERÍA	423A01 APROVECHAMIENTO DE RECURSOS MINEROS
425 ENERGÍA	425A PLANIFICACIÓN Y PRODUCCIÓN ENERGÉTICA	425A01 INFRAESTRUCTURA ELÉCTRICA Y AHORRO ENERGÉTICO
431 COMERCIO	431A COMERCIO EXTERIOR	431A01 INTERNACIONALIZACIÓN
	431B COMERCIO INTERIOR	431B01 ORDENACIÓN Y PROMOCIÓN COMERCIAL
467 INVESTIGACIÓN APLICADA	467B INVESTIGACIÓN Y DESARROLLO EN SECTORES	467B01 INVESTIGAC.APLICADA Y DESARROLLO EN OTROS SECTORES
		467B02 EFICIENCIA ENERGÉTICA Y ENERGÍAS RENOVABLES
		467B03 ESTUDIOS E INVESTIG. ESTADÍSTICOS, ECONÓMICOS Y SOC.
		467B05 INNOVACIÓN
491 COMUNICACIONES	491A COMUNICACIONES	491A02 PROMOCIÓN DE TELECOM. Y SOCIEDAD DE LA INFORMACIÓN
492 CONSUMO	492A CONSUMO	492A01 ORDENACIÓN, CONTROL E INFORMACIÓN SOBRE EL CONSUMO
921 SERVICIOS GENERALES Y FUNCIÓN PÚBLICA	921A SERVICIOS GENERALES	921A02 INSTALACIONES Y COBERTURA DE LOS SERVICIOS
923 SERVICIOS GENERALES DE ECONOMÍA Y HACIENDA	923A GESTIÓN DEL PATRIMONIO Y EDIFICIOS ADMINISTRATIVOS	923A01 GESTIÓN DEL PATRIMONIO Y EDIFICIOS ADMINISTRATIVOS



## ECONOMÍA Y HACIENDA

GRUPO DE PROGRAMAS	PROGRAMA	SUBPROGRAMA
	923B ELABORACIÓN Y DIFUSIÓN ESTADÍSTICA	923B01 ELABORACIÓN Y DIFUSIÓN ESTADÍSTICA
	923C ADMINISTRACIÓN GENERAL DE ECONOMÍA Y HACIENDA	923C01 DIRECCIÓN Y SERV. GENERALES DE ECONOMÍA Y HACIENDA
		923C02 GESTIÓN DE LA TESORERÍA
931 POLÍTICA ECONÓMICA Y PRESUPUESTARIA	931A POLÍTICA ECONÓMICA Y PRESUPUESTARIA	931A02 PRESUPUESTAC. Y SEGUIMIENTO DE FONDOS COMUNITARIOS
		931A03 CONTROL INTERNO Y CONTABILIDAD PÚBLICA
932 GESTIÓN DEL SISTEMA TRIBUTARIO	932A GESTIÓN DEL SISTEMA TRIBUTARIO	932A01 TRIBUTOS Y FINANCIACIÓN AUTONÓMICA
941 TRANSFERENCIAS A LAS CORPORACIONES LOCALES	941A TRANSFERENCIAS A LAS CORPORACIONES LOCALES	941A01 DELEG. Y TRANSF. COMPETENCIAS A ENTIDADES LOCALES



## AGRICULTURA Y GANADERÍA

GRUPO DE PROGRAMAS		PROGRAMA		SUBPROGRAMA			
322	ENSEÑANZA	322C	ENSEÑANZA AGRARIA	322C01	ENSEÑANZA AGRARIA		
411	ADM. GENERAL DE AGRICULTURA Y GANADERÍA	411A	ADM. GENERAL DE AGRICULTURA Y GANADERÍA	411A01	ADMINISTRACIÓN GENERAL AGRARIA		
				411A02	ADMINIST.Y SERV. GEN.INSTITUTO TECNOLÓGICO AGRARIO		
412	MEJORAS ESTRUCTURAS AGRARIAS Y SISTEMAS PRODUCT.	412A	MEJORAS ESTRUCTURAS AGRARIAS Y SISTEMAS PRODUCT.	412A01	APOYO EMPRESA AGRARIA		
				412B	REGULARIZACIÓN MERCADOS	412B02	GESTIÓN DE AYUDAS AGRARIAS DEL FEAGA
				412C	PRODUCCIÓN AGRARIA	412C01	PRODUCCIÓN AGRARIA
413	COMPETIT.INDUSTRIA AGROALIM.Y SEGURIDAD ALIMENTAR.	413A	COMERCIALIZ.,INDUSTR.Y CONTROL CALIDAD AGROALIMENT	413A01	COMERCIALIZ.,INDUSTR.Y CONTROL CALIDAD AGROALIMENT		
414	DESARROLLO RURAL	414A	REFORMA AGRARIA	414A01	REFORMA AGRARIA		
467	INVESTIGACIÓN APLICADA	467B	INVESTIGACIÓN Y DESARROLLO EN SECTORES	467B01	INVESTIGAC.APLICADA Y DESARROLLO EN OTROS SECTORES		
				467B05	INNOVACIÓN		



## FOMENTO Y MEDIO AMBIENTE

GRUPO DE PROGRAMAS	PROGRAMA	SUBPROGRAMA
131	ADM. GENERAL DE SEGURIDAD Y PROTECCIÓN CIVIL	131A ADM. GENERAL DE PROTECCIÓN CIVIL E INTERIOR 131A01 PROTECCIÓN CIVIL, POLICÍAS LOCALES E INTERIOR
261	VIVIENDA Y URBANISMO	261A ARQUITECTURA Y VIVIENDA 261A01 ARQUITECTURA 261A02 VIVIENDA 261B ORDENACIÓN DEL TERRITORIO Y URBANISMO 261B01 ORDENACIÓN DEL TERRITORIO Y URBANISMO
451	ADMINISTRACIÓN GENERAL DE INFRAESTRUCTURAS BÁSICAS	451A ADMINISTRACIÓN GENERAL DE INFRAESTRUCTURAS BÁSICAS 451A01 DIR. Y SERV.GENERALES DE FOMENTO Y MEDIO AMB.
452	RECURSOS HIDRÁULICOS	452A ABASTECIMIENTO Y SANEAMIENTO DE AGUAS 452A01 ABASTECIMIENTO Y SANEAMIENTO DE AGUAS
453	TRANSPORTE	453A INFRAESTRUCTURA DEL TRANSPORTE 453A01 CARRETERAS Y FERROCARRILES 453A03 INFRAESTRUCTURAS COMPLEMENTARIAS DEL TRANSPORTE 453A04 PROMOCIÓN Y ORDENACIÓN DEL TRANSPORTE
456	ACTUACIONES MEDIOAMBIENTALES	456A ORDENACIÓN Y MEJORA DEL MEDIO NATURAL 456A01 ORDENACIÓN Y MEJORA DEL MEDIO NATURAL 456B GESTIÓN MEDIOAMBIENTAL 456B01 PROTECCIÓN Y EDUCACIÓN AMBIENTAL
491	COMUNICACIONES	491A COMUNICACIONES 491A01 TECNOLOGÍAS INFORMAC.Y COMUNICACIONES ADM. REG. 491A02 PROMOCIÓN DE TELECOM. Y SOCIEDAD DE LA INFORMACIÓN



## SANIDAD

GRUPO DE PROGRAMAS	PROGRAMA	SUBPROGRAMA
311 ADMINISTRACIÓN GENERAL DE SANIDAD	311A DIRECCIÓN Y SERVICIOS GENERALES DE SANIDAD	311A01 DIRECCIÓN Y SERVICIOS GENERALES DE SANIDAD
	311B ADMÓN. GENERAL DE LA GERENCIA REGIONAL DE SALUD	311B01 ADMÓN. GENERAL DE LA GERENCIA REGIONAL DE SALUD
312 ASISTENCIA SANITARIA	312A ASISTENCIA SANITARIA	312A01 ATENCIÓN PRIMARIA
		312A02 ATENCIÓN ESPECIALIZADA
		312A03 FORMACIÓN INTERNOS RESIDENTES
		312A04 EMERGENCIAS SANITARIAS
313 PLANIFICACIÓN SANITARIA Y SALUD PÚBLICA	313B SALUD PÚBLICA	313B01 SALUD PÚBLICA
467 INVESTIGACIÓN APLICADA	467B INVESTIGACIÓN Y DESARROLLO EN SECTORES	467B01 INVESTIGAC.APLICADA Y DESARROLLO EN OTROS SECTORES
491 COMUNICACIONES	491A COMUNICACIONES	491A02 PROMOCIÓN DE TELECOM. Y SOCIEDAD DE LA INFORMACIÓN



## EDUCACIÓN

GRUPO DE PROGRAMAS	PROGRAMA	SUBPROGRAMA
321	ADMINISTRACIÓN GENERAL DE EDUCACIÓN	321A01 DIRECCIÓN Y SERVICIOS GENERALES DE EDUCACIÓN
322	ENSEÑANZA	322A01 EDUCACIÓN INFANTIL Y PRIMARIA
		322A02 EDUC.SECUNDARIA,F.P.,EDUC.ESP., ENS.ART.E IDIOMAS
		322A03 EDUC.COMPENSAT.,PERMAN.Y A DISTANCIA NO UNIVERSIT.
		322A04 SERVICIOS COMPLEMENTARIOS A LA ENSEÑANZA
		322A05 MEJORA CALIDAD ENSEÑANZA
	322B ENSEÑANZA UNIVERSITARIA	322B01 ENSEÑANZAS UNIVERSITARIAS
467	INVESTIGACIÓN APLICADA	467B04 INVESTIGACIÓN CIENTÍFICA O NO ORIENTADA
		467B05 INNOVACIÓN
		467B06 COORDINACIÓN EN CIENCIA Y TECNOLOGÍA
491	COMUNICACIONES	491A02 PROMOCIÓN DE TELECOM. Y SOCIEDAD DE LA INFORMACIÓN





## EMPLEO

GRUPO DE PROGRAMAS	PROGRAMA	SUBPROGRAMA
241 FOMENTO DEL EMPLEO	241A DIRECCIÓN Y SERVICIOS GENERALES DE EMPLEO	241A01 DIRECCIÓN Y SERVICIOS GENERALES DE EMPLEO
	241B EMPLEO Y FORMACIÓN	241B01 GESTIÓN DEL EMPLEO
		241B02 FORMACIÓN OCUPACIONAL
		241B04 INTERMEDIACIÓN LABORAL
	241C SEGUR. Y SALUD LABORAL, RELAC. LABOR. Y ECON. SOCIAL	241C01 ECONOMÍA SOCIAL Y DISCAPACITADOS
		241C02 SEGURIDAD Y SALUD LABORAL Y RELACIONES LABORALES



## FAMILIA E IGUALDAD DE OPORTUNIDADES

GRUPO DE PROGRAMAS	PROGRAMA	SUBPROGRAMA
212	PENSIONES Y OTRAS PRESTACIONES ECONÓMICAS	212A PENSIONES Y OTRAS PRESTACIONES ECONÓMICAS 212A01 PENSIONES Y OTRAS PRESTACIONES ECONÓMICAS
231	SERVICIOS SOCIALES	231A DIR. Y SERV. GEN. DE FAMILIA E IGUALDAD DE OPORTUNID. 231A01 DIR. Y SERV. GEN. DE FAMILIA E IGUALDAD DE OPORTUNID. 231B ACCIÓN SOCIAL 231B01 ADMINISTRACIÓN GENERAL DE SERVICIOS SOCIALES 231B02 SERVICIOS SOCIALES BÁSICOS E INTEGRACIÓN SOCIAL 231B03 ATENCIÓN A PERSONAS CON DISCAPACIDAD 231B04 ATENCIÓN A PERSONAS MAYORES 231B05 ATENCIÓN A LA INFANCIA 231B06 PROMOCIÓN Y APOYO A LA FAMILIA 231B07 INTERVENCIÓN EN DROGODEPENDENCIAS
232	PROMOCIÓN SOCIAL	232A PROMOCIÓN DE COLECTIVOS SOCIALES 232A01 PROMOCIÓN Y APOYO A LA MUJER 232A02 PROMOCIÓN Y SERVICIOS A LA JUVENTUD
241	FOMENTO DEL EMPLEO	241B EMPLEO Y FORMACIÓN 241B03 EMPLEO Y FORM. PERS. CON DISCAP. O RIESGO EXCL. SOCIAL
491	COMUNICACIONES	491A COMUNICACIONES 491A02 PROMOCIÓN DE TELECOM. Y SOCIEDAD DE LA INFORMACIÓN
941	TRANSFERENCIAS A LAS CORPORACIONES LOCALES	941A TRANSFERENCIAS A LAS CORPORACIONES LOCALES 941A01 DELEG. Y TRANSF. COMPETENCIAS A ENTIDADES LOCALES



## CULTURA Y TURISMO

GRUPO DE PROGRAMAS	PROGRAMA	SUBPROGRAMA
331 ADMINISTRACIÓN GENERAL DE CULTURA	331A DIRECCIÓN Y SERVICIOS GRALES. DE CULTURA Y TURISMO	331A01 DIRECCIÓN Y SERVICIOS GRALES. DE CULTURA Y TURISMO
334 PROMOCIÓN CULTURAL	334A PROMOCIÓN, FOMENTO Y APOYO A LA ACCIÓN CULTURAL	334A01 PROMOCIÓN, FOMENTO Y APOYO A LA ACCIÓN CULTURAL
336 DEPORTES Y EDUCACIÓN FÍSICA	336A FOMENTO Y APOYO A LA ACTIVIDAD DEPORTIVA	336A01 FOMENTO Y APOYO A LA ACTIVIDAD DEPORTIVA
337 ARQUEOLOG.Y PROT.DEL PATRIMONIO HISTÓRICO-ARTIST.	337A PATRIMONIO HISTÓRICO	337A01 PROMOCIÓN, FOMENTO Y APOYO AL PATRIMONIO HISTÓRICO
432 TURISMO	432A ORDENACIÓN Y PROMOCIÓN TURÍSTICA	432A01 ORDENACIÓN, PROMOCIÓN Y GESTIÓN DEL TURISMO
467 INVESTIGACIÓN APLICADA	467B INVESTIGACIÓN Y DESARROLLO EN SECTORES	467B01 INVESTIGAC.APLICADA Y DESARROLLO EN OTROS SECTORES



## CORTES C.Y L. E INSTIT.PROPIAS COMUNIDAD

GRUPO DE PROGRAMAS	PROGRAMA	SUBPROGRAMA
911 ALTA DIRECCIÓN DE LAS CORTES	911A ACTIVIDAD LEGISLATIVA	911A01 ACTIVIDAD LEGISLATIVA
	911B CONTROL EXTERNO DEL SECTOR PÚBLICO	911B01 CONTROL EXTERNO DEL SECTOR PÚBLICO
	911C DIREC.Y SERV.GRALES INSTITUCIONES PROP.COMUNIDAD	911C01 DIREC.Y SERV.GRALES INSTITUCIONES PROP.COMUNIDAD
	911D PROCURADOR DEL COMÚN	911D01 PROCURADOR DEL COMÚN
	911E ALTO ASESORAMIENTO DE LA COMUNIDAD	911E01 ALTO ASESORAMIENTO DE LA COMUNIDAD
	911F ASESORAMIENTO COMUNIDAD EN MATERIA SOCIOECONÓMICA	911F01 ASESORAMIENTO COMUNIDAD EN MATERIA SOCIOECONÓMICA



## DEUDA PÚBLICA

GRUPO DE PROGRAMAS	PROGRAMA	SUBPROGRAMA
011 DEUDA PÚBLICA DE LA COMUNIDAD AUTÓNOMA	011A DEUDA PÚBLICA DE LA COMUNIDAD AUTÓNOMA	011A01 AMORTIZACIÓN Y GASTOS FINANCIEROS DEUDA COMUNIDAD



## POLÍTICA AGRARIA COMÚN

<b>GRUPO DE PROGRAMAS</b>	<b>PROGRAMA</b>	<b>SUBPROGRAMA</b>
412	MEJORAS ESTRUCTURAS AGRARIAS Y SISTEMAS PRODUCT.	412B REGULARIZACIÓN MERCADOS
		412B01 FEAGA. REGULARIZACIÓN DE MERCADOS



1.1

DETALLE ECONÓMICO TERRITORIAL POR SERVICIOS Y  
SUBPROGRAMAS



1.1.1  
01.DE LA PRESIDENCIA





<b>9.- Detalle económico territorial por servicios y subprogramas</b>					
<b>SECCIÓN</b>		<b>01</b>	<b>DE LA PRESIDENCIA</b>		
<b>SERVICIO</b>		<b>01</b>	<b>GABINETE DEL PRESIDENTE</b>		
<b>PROGRAMA</b>		<b>912A</b>	<b>ALTA DIRECCIÓN DE LA JUNTA</b>		
<b>SUBPROGRAMA</b>		<b>912A01</b>	<b>PRESIDENCIA DE LA JUNTA</b>		
<b>SUBCONCEPTO</b>		<b>TERRITORIO</b>	<b>SIN TERRITORIALIZAR</b>	<b>ÁVILA</b>	<b>BURGOS</b>
			<b>0</b>	<b>1</b>	<b>2</b>
<b>1</b>	<b>GASTOS DE PERSONAL</b>		<b>906.150</b>		
<b>10</b>	<b>ALTOS CARGOS</b>		<b>70.369</b>		
100	RETRIBUCIONES BÁSICAS		70.369		
10000	RETRIBUCIONES BÁSICAS		70.369		
<b>11</b>	<b>PERSONAL EVENTUAL</b>		<b>218.302</b>		
110	RETRIBUCIONES BÁSICAS		112.395		
11000	RETRIBUCIONES BÁSICAS		112.395		
111	OTRAS REMUNERACIONES		105.907		
11100	OTRAS REMUNERACIONES		105.907		
<b>12</b>	<b>FUNCIONARIOS</b>		<b>301.603</b>		
120	RETRIBUCIONES BÁSICAS		153.941		
12000	RETRIBUCIONES BÁSICAS		153.941		
121	RETRIBUCIONES COMPLEMENTARIAS		147.662		
12100	RETRIBUCIONES COMPLEMENTARIAS		147.662		
<b>13</b>	<b>LABORAL FIJO</b>		<b>69.365</b>		
130	RETRIBUCIONES BÁSICAS		59.269		
13000	RETRIBUCIONES BÁSICAS		59.269		
131	OTRAS REMUNERACIONES		10.096		
13100	OTRAS REMUNERACIONES		10.096		
<b>16</b>	<b>INCENTIVOS AL RENDIMIENTO</b>		<b>69.547</b>		
160	PRODUCTIVIDAD		69.547		
16000	PRODUCTIVIDAD		69.547		
<b>17</b>	<b>CUOTAS Y PRESTACIONES A CARGO DE LA COMUNIDAD</b>		<b>176.964</b>		
170	SEGURIDAD SOCIAL PERSONAL LABORAL		21.884		
17000	SEGURIDAD SOCIAL PERSONAL LABORAL		21.884		
171	SEGURIDAD SOCIAL PERSONAL NO LABORAL		155.080		
17100	SEGURIDAD SOCIAL PERSONAL NO LABORAL		155.080		
<b>2</b>	<b>GASTOS CORRIENTES EN BIENES Y SERVICIOS</b>		<b>125.000</b>		
<b>20</b>	<b>ARRENDAMIENTOS Y CÁNONES</b>		<b>47.400</b>		
202	ARRENDAMIENTOS DE EDIFICIOS Y OTRAS CONSTRUCCIONES		47.400		
20200	ARRENDAMIENTOS DE EDIFICIOS Y OTRAS CONSTRUCCIONES		47.400		
<b>22</b>	<b>MATERIAL, SUMINISTROS Y OTROS</b>		<b>63.600</b>		
220	MATERIAL DE OFICINA		20.600		
22000	ORDINARIO NO INVENTARIABLE		8.600		
22001	PRENSA,REVISTAS,LIBROS Y PUBLICACIONES		9.000		
22002	MATERIAL INFORMÁTICO NO INVENTARIABLE		3.000		
221	SUMINISTROS		14		
22112	SUM.MATER.ELECTRÓN.,ELÉCTRICO Y DE COMUNICACIONES		14		
222	COMUNICACIONES		3.000		
22299	OTRAS		3.000		
223	TRANSPORTES		400		



								<i>Euros</i>
	LEÓN	PALENCIA	SALAMANCA	SEGOVIA	SORIA	VALLADOLID	ZAMORA	TOTAL
	3	4	5	6	7	8	9	
<b>1</b>								<b>906.150</b>
<b>10</b>								<b>70.369</b>
100								70.369
10000								70.369
<b>11</b>								<b>218.302</b>
110								112.395
11000								112.395
111								105.907
11100								105.907
<b>12</b>								<b>301.603</b>
120								153.941
12000								153.941
121								147.662
12100								147.662
<b>13</b>								<b>69.365</b>
130								59.269
13000								59.269
131								10.096
13100								10.096
<b>16</b>								<b>69.547</b>
160								69.547
16000								69.547
<b>17</b>								<b>176.964</b>
170								21.884
17000								21.884
171								155.080
17100								155.080
<b>2</b>								<b>125.000</b>
<b>20</b>								<b>47.400</b>
202								47.400
20200								47.400
<b>22</b>								<b>63.600</b>
220								20.600
22000								8.600
22001								9.000
22002								3.000
221								14
22112								14
222								3.000
22299								3.000
223								400



## 9.- Detalle económico territorial por servicios y subprogramas

**SECCIÓN**            **01**            **DE LA PRESIDENCIA**  
**SERVICIO**           **01**            **GABINETE DEL PRESIDENTE**  
**PROGRAMA**        **912A**        **ALTA DIRECCIÓN DE LA JUNTA**  
**SUBPROGRAMA**    **912A01**    **PRESIDENCIA DE LA JUNTA**

SUBCONCEPTO		TERRITORIO	SIN	ÁVILA	BURGOS
			TERRITORIALIZAR	1	2
			0		
22300	TRANSPORTES		400		
226	GASTOS DIVERSOS		32.000		
22601	ATENCIONES PROTOCOLARIAS Y REPRESENTATIVAS		20.000		
22602	PUBLICIDAD Y PROMOCIÓN		5.000		
22606	REUNIONES, CONFERENCIA Y CURSOS		7.000		
227	TRABAJOS REALIZADOS POR OTRAS EMPRESAS Y PROFES.		7.586		
22799	OTROS		7.586		
<b>23</b>	<b>INDEMNIZACIONES POR RAZÓN DEL SERVICIO</b>		<b>14.000</b>		
230	DIETAS		7.000		
23000	DIETAS		7.000		
231	LOCOMOCIÓN		7.000		
23100	LOCOMOCIÓN		7.000		
	<b>TOTAL OPERACIONES CORRIENTES</b>		<b>1.031.150</b>		
	<b>TOTAL SUBPROGRAMA</b>		<b>1.031.150</b>		
	<b>TOTAL PROGRAMA</b>		<b>1.031.150</b>		
	<b>TOTAL SERVICIO</b>		<b>1.031.150</b>		



								<i>Euros</i>
	<b>LEÓN</b>	<b>PALENCIA</b>	<b>SALAMANCA</b>	<b>SEGOVIA</b>	<b>SORIA</b>	<b>VALLADOLID</b>	<b>ZAMORA</b>	<b>TOTAL</b>
	<b>3</b>	<b>4</b>	<b>5</b>	<b>6</b>	<b>7</b>	<b>8</b>	<b>9</b>	
22300								400
226								32.000
22601								20.000
22602								5.000
22606								7.000
227								7.586
22799								7.586
<b>23</b>								<b>14.000</b>
230								7.000
23000								7.000
231								7.000
23100								7.000
								<b>1.031.150</b>
								<b>1.031.150</b>
								<b>1.031.150</b>
								<b>1.031.150</b>



<b>9.- Detalle económico territorial por servicios y subprogramas</b>					
<b>SECCIÓN</b>		<b>01</b>	<b>DE LA PRESIDENCIA</b>		
<b>SERVICIO</b>		<b>03</b>	<b>SECRETARÍA GENERAL</b>		
<b>PROGRAMA</b>		<b>231B</b>	<b>ACCIÓN SOCIAL</b>		
<b>SUBPROGRAMA</b>		<b>231B08</b>	<b>MIGRACIÓN Y COOPERACIÓN AL DESARROLLO</b>		
<b>SUBCONCEPTO</b>		<b>TERRITORIO</b>	<b>SIN TERRITORIALIZAR</b>	<b>ÁVILA</b>	<b>BURGOS</b>
			<b>0</b>	<b>1</b>	<b>2</b>
<b>1</b>	<b>GASTOS DE PERSONAL</b>		<b>524.626</b>		
<b>12</b>	<b>FUNCIONARIOS</b>		<b>380.501</b>		
120	RETRIBUCIONES BÁSICAS		206.503		
12000	RETRIBUCIONES BÁSICAS		206.503		
121	RETRIBUCIONES COMPLEMENTARIAS		173.998		
12100	RETRIBUCIONES COMPLEMENTARIAS		173.998		
<b>16</b>	<b>INCENTIVOS AL RENDIMIENTO</b>		<b>45.137</b>		
160	PRODUCTIVIDAD		45.137		
16000	PRODUCTIVIDAD		45.137		
<b>17</b>	<b>CUOTAS Y PRESTACIONES A CARGO DE LA COMUNIDAD</b>		<b>98.988</b>		
171	SEGURIDAD SOCIAL PERSONAL NO LABORAL		98.988		
17100	SEGURIDAD SOCIAL PERSONAL NO LABORAL		98.988		
<b>2</b>	<b>GASTOS CORRIENTES EN BIENES Y SERVICIOS</b>		<b>79.400</b>		
<b>22</b>	<b>MATERIAL, SUMINISTROS Y OTROS</b>		<b>72.400</b>		
226	GASTOS DIVERSOS		57.000		
22606	REUNIONES, CONFERENCIA Y CURSOS		50.000		
22609	ACTIVIDADES CULTURALES Y DEPORTIVAS		7.000		
227	TRABAJOS REALIZADOS POR OTRAS EMPRESAS Y PROFES.		15.400		
22706	ESTUDIOS Y TRABAJOS TÉCNICOS		15.400		
<b>23</b>	<b>INDEMNIZACIONES POR RAZÓN DEL SERVICIO</b>		<b>7.000</b>		
230	DIETAS		3.500		
23000	DIETAS		3.500		
231	LOCOMOCIÓN		3.500		
23100	LOCOMOCIÓN		3.500		
<b>4</b>	<b>TRANSFERENCIAS CORRIENTES</b>		<b>1.291.500</b>		
<b>46</b>	<b>A CORPORACIONES LOCALES</b>		<b>111.000</b>		
460	A CORPORACIONES LOCALES		111.000		
46069	ACTUACIONES EN MATERIA DE INMIGRACIÓN		81.000		
46072	ACTUACIONES EN MATERIA DE EMIGRACIÓN		30.000		
<b>48</b>	<b>A FAMILIAS E INSTITUCIONES SIN FINES DE LUCRO</b>		<b>1.180.500</b>		
480	A FAMILIAS E INSTITUCIONES SIN FINES DE LUCRO		1.180.500		
48021	FUNDACIONES E INSTITUCIONES		15.000		
4802M	VOLUNTARIADO EN COOPERACIÓN AL DESARROLLO		76.000		
4802V	ACTUACIONES EN MATERIA DE INMIGRACIÓN		309.000		
48031	ACTUACIONES EN MATERIA DE EMIGRACIÓN		295.000		
4803M	PREMIOS EDUCACIÓN NO UNIVERSITARIA		25.000		
4803W	BECAS FORMACIÓN SOBRE COOPERACIÓN E INMIGRACIÓN		15.500		
48065	COOPERACIÓN DESARROLLO AYUDAS EMERGENCIAS		145.000		
480B6	ACTUAC.SOCIOCULTURALES CASAS REGIONALES		300.000		
	<b>TOTAL OPERACIONES CORRIENTES</b>		<b>1.895.526</b>		



								<i>Euros</i>
	LEÓN	PALENCIA	SALAMANCA	SEGOVIA	SORIA	VALLADOLID	ZAMORA	TOTAL
	3	4	5	6	7	8	9	
<b>1</b>								<b>524.626</b>
<b>12</b>								<b>380.501</b>
120								206.503
12000								206.503
121								173.998
12100								173.998
<b>16</b>								<b>45.137</b>
160								45.137
16000								45.137
<b>17</b>								<b>98.988</b>
171								98.988
17100								98.988
<b>2</b>								<b>79.400</b>
<b>22</b>								<b>72.400</b>
226								57.000
22606								50.000
22609								7.000
227								15.400
22706								15.400
<b>23</b>								<b>7.000</b>
230								3.500
23000								3.500
231								3.500
23100								3.500
<b>4</b>								<b>1.291.500</b>
<b>46</b>								<b>111.000</b>
460								111.000
46069								81.000
46072								30.000
<b>48</b>								<b>1.180.500</b>
480								1.180.500
48021								15.000
4802M								76.000
4802V								309.000
48031								295.000
4803M								25.000
4803W								15.500
48065								145.000
480B6								300.000
								<b>1.895.526</b>



## 9.- Detalle económico territorial por servicios y subprogramas

<b>SECCIÓN</b>	<b>01</b>	<b>DE LA PRESIDENCIA</b>
<b>SERVICIO</b>	<b>03</b>	<b>SECRETARÍA GENERAL</b>
<b>PROGRAMA</b>	<b>231B</b>	<b>ACCIÓN SOCIAL</b>
<b>SUBPROGRAMA</b>	<b>231B08</b>	<b>MIGRACIÓN Y COOPERACIÓN AL DESARROLLO</b>

SUBCONCEPTO		TERRITORIO	SIN TERRITORIALIZAR 0	ÁVILA 1	BURGOS 2
6	INVERSIONES REALES		109.200		
64	GASTOS DE INVERSIONES DE CARÁCTER INMATERIAL		109.200		
641	CAMPAÑAS DE PROMOCIÓN		109.200		
64100	CAMPAÑAS DE PROMOCIÓN		109.200		
7	TRANSFERENCIAS DE CAPITAL		3.814.000		
78	A FAMILIAS E INSTITUCIONES SIN FINES DE LUCRO		3.814.000		
780	A FAMILIAS E INSTITUCIONES SIN FINES DE LUCRO		3.814.000		
78005	COOPERACIÓN AL DESARROLLO		3.814.000		
	<b>TOTAL OPERACIONES DE CAPITAL</b>		<b>3.923.200</b>		
	<b>TOTAL OPERACIONES NO FINANCIERAS</b>		<b>5.818.726</b>		
	<b>TOTAL SUBPROGRAMA</b>		<b>5.818.726</b>		
	<b>TOTAL PROGRAMA</b>		<b>5.818.726</b>		



								<i>Euros</i>
	LEÓN	PALENCIA	SALAMANCA	SEGOVIA	SORIA	VALLADOLID	ZAMORA	TOTAL
	3	4	5	6	7	8	9	
6								109.200
64								109.200
641								109.200
64100								109.200
7								3.814.000
78								3.814.000
780								3.814.000
78005								3.814.000
								3.923.200
								5.818.726
								5.818.726
								5.818.726





<b>9.- Detalle económico territorial por servicios y subprogramas</b>					
<b>SECCIÓN</b>		<b>01</b>	<b>DE LA PRESIDENCIA</b>		
<b>SERVICIO</b>		<b>03</b>	<b>SECRETARÍA GENERAL</b>		
<b>PROGRAMA</b>		<b>921A</b>	<b>SERVICIOS GENERALES</b>		
<b>SUBPROGRAMA</b>		<b>921A01</b>	<b>DIRECCIÓN Y SERVICIOS GENERALES DE PRESIDENCIA</b>		
<b>SUBCONCEPTO</b>		<b>TERRITORIO</b>	<b>SIN TERRITORIALIZAR</b>	<b>ÁVILA</b>	<b>BURGOS</b>
			<b>0</b>	<b>1</b>	<b>2</b>
<b>1</b>	<b>GASTOS DE PERSONAL</b>		<b>6.722.913</b>		
<b>10</b>	<b>ALTOS CARGOS</b>		<b>284.530</b>		
100	RETRIBUCIONES BÁSICAS		84.364		
10000	RETRIBUCIONES BÁSICAS		84.364		
101	OTRAS REMUNERACIONES		200.166		
10100	OTRAS REMUNERACIONES		200.166		
<b>12</b>	<b>FUNCIONARIOS</b>		<b>2.686.599</b>		
120	RETRIBUCIONES BÁSICAS		1.430.387		
12000	RETRIBUCIONES BÁSICAS		1.430.387		
121	RETRIBUCIONES COMPLEMENTARIAS		1.256.212		
12100	RETRIBUCIONES COMPLEMENTARIAS		1.256.212		
<b>13</b>	<b>LABORAL FIJO</b>		<b>1.620.228</b>		
130	RETRIBUCIONES BÁSICAS		1.205.116		
13000	RETRIBUCIONES BÁSICAS		1.205.116		
131	OTRAS REMUNERACIONES		415.112		
13100	OTRAS REMUNERACIONES		415.112		
<b>14</b>	<b>LABORAL EVENTUAL</b>		<b>307.385</b>		
140	RETRIBUCIONES BÁSICAS		224.494		
14000	RETRIBUCIONES BÁSICAS		224.494		
141	OTRAS REMUNERACIONES		82.891		
14100	OTRAS REMUNERACIONES		82.891		
<b>16</b>	<b>INCENTIVOS AL RENDIMIENTO</b>		<b>403.707</b>		
160	PRODUCTIVIDAD		318.543		
16000	PRODUCTIVIDAD		318.543		
161	GRATIFICACIONES		85.164		
16100	GRATIFICACIONES		85.164		
<b>17</b>	<b>CUOTAS Y PRESTACIONES A CARGO DE LA COMUNIDAD</b>		<b>1.307.354</b>		
170	SEGURIDAD SOCIAL PERSONAL LABORAL		604.136		
17000	SEGURIDAD SOCIAL PERSONAL LABORAL		604.136		
171	SEGURIDAD SOCIAL PERSONAL NO LABORAL		703.218		
17100	SEGURIDAD SOCIAL PERSONAL NO LABORAL		703.218		
<b>18</b>	<b>OTROS GASTOS SOCIALES A CARGO DE LA COMUNIDAD</b>		<b>113.110</b>		
180	FORMACIÓN Y PERFECCIONAMIENTO DEL PERSONAL		34.337		
18000	FORMACIÓN Y PERFECCIONAMIENTO DEL PERSONAL		34.337		
185	SEGUROS		33.327		
18500	SEGUROS		33.327		
189	OTROS GASTOS SOCIALES		45.446		
18900	OTROS GASTOS SOCIALES		45.446		
<b>2</b>	<b>GASTOS CORRIENTES EN BIENES Y SERVICIOS</b>		<b>4.755.678</b>		
<b>20</b>	<b>ARRENDAMIENTOS Y CÁNONES</b>		<b>95.002</b>		
206	ARRENDAMIENTOS EQUIPOS PARA PROCESOS INFORMACIÓN		95.002		



								<i>Euros</i>
	LEÓN	PALENCIA	SALAMANCA	SEGOVIA	SORIA	VALLADOLID	ZAMORA	TOTAL
	3	4	5	6	7	8	9	
<b>1</b>								<b>6.722.913</b>
<b>10</b>								<b>284.530</b>
100								84.364
10000								84.364
101								200.166
10100								200.166
<b>12</b>								<b>2.686.599</b>
120								1.430.387
12000								1.430.387
121								1.256.212
12100								1.256.212
<b>13</b>								<b>1.620.228</b>
130								1.205.116
13000								1.205.116
131								415.112
13100								415.112
<b>14</b>								<b>307.385</b>
140								224.494
14000								224.494
141								82.891
14100								82.891
<b>16</b>								<b>403.707</b>
160								318.543
16000								318.543
161								85.164
16100								85.164
<b>17</b>								<b>1.307.354</b>
170								604.136
17000								604.136
171								703.218
17100								703.218
<b>18</b>								<b>113.110</b>
180								34.337
18000								34.337
185								33.327
18500								33.327
189								45.446
18900								45.446
<b>2</b>								<b>4.755.678</b>
<b>20</b>								<b>95.002</b>
206								95.002



<b>9.- Detalle económico territorial por servicios y subprogramas</b>				
<b>SECCIÓN</b>		<b>01</b>	<b>DE LA PRESIDENCIA</b>	
<b>SERVICIO</b>		<b>03</b>	<b>SECRETARÍA GENERAL</b>	
<b>PROGRAMA</b>		<b>921A</b>	<b>SERVICIOS GENERALES</b>	
<b>SUBPROGRAMA</b>		<b>921A01</b>	<b>DIRECCIÓN Y SERVICIOS GENERALES DE PRESIDENCIA</b>	
<b>SUBCONCEPTO</b>	<b>TERRITORIO</b>	<b>SIN TERRITORIALIZAR 0</b>	<b>ÁVILA 1</b>	<b>BURGOS 2</b>
20600	ARRENDAMIENTOS EQUIPOS PARA PROCESOS INFORMACIÓN	95.002		
<b>21</b>	<b>REPARACIONES, MANTENIMIENTO Y CONSERVACIÓN</b>	<b>373.363</b>		
212	EDIFICIOS Y OTRAS CONSTRUCCIONES	216.458		
21200	EDIFICIOS Y OTRAS CONSTRUCCIONES	216.458		
213	MAQUINARIA, INSTALACIONES Y UTILLAJE	12.905		
21300	MAQUINARIA, INSTALACIONES Y UTILLAJE	12.905		
214	ELEMENTOS DE TRANSPORTE	48.000		
21400	ELEMENTOS DE TRANSPORTE	48.000		
215	MOBILIARIO Y ENSERES	4.000		
21500	MOBILIARIO Y ENSERES	4.000		
216	EQUIPOS PARA PROCESOS DE LA INFORMACIÓN	92.000		
21600	EQUIPOS PARA PROCESOS DE LA INFORMACIÓN	92.000		
<b>22</b>	<b>MATERIAL, SUMINISTROS Y OTROS</b>	<b>3.676.028</b>		
220	MATERIAL DE OFICINA	616.051		
22000	ORDINARIO NO INVENTARIABLE	27.089		
22001	PRENSA,REVISTAS,LIBROS Y PUBLICACIONES	525.507		
22002	MATERIAL INFORMÁTICO NO INVENTARIABLE	63.455		
221	SUMINISTROS	459.289		
22100	ENERGÍA ELÉCTRICA	217.992		
22101	AGUA	57.110		
22102	GAS Y CALEFACCIÓN	87.570		
22103	COMBUSTIBLE PARA VEHÍCULOS	56.000		
22104	VESTUARIO	11.516		
22106	PRODUCTOS FARMACÉUTICOS	215		
22111	SUM.REPUEST.MAQUINARIA,UTILLAJE Y ELEM.TRANSPORTE	21.600		
22112	SUM.MATER.ELECTRÓN.,ELÉCTRICO Y DE COMUNICACIONES	6.000		
22199	OTROS SUMINISTROS	1.286		
222	COMUNICACIONES	172.052		
22201	POSTALES Y TELEGRÁFICAS	60.300		
22204	SERVICIOS DE TELECOMUNICACIONES	111.752		
223	TRANSPORTES	669.000		
22300	TRANSPORTES	669.000		
224	PRIMAS DE SEGUROS	16.767		
22400	PRIMAS DE SEGUROS	16.767		
225	TRIBUTOS	66.500		
22500	I.B.I.	56.000		
22501	IMPUESTO DE CIRCULACIÓN DE VEHÍCULOS	5.000		
22502	I.T.V.	2.000		
22503	OTRAS TASAS	3.500		
226	GASTOS DIVERSOS	87.900		
22601	ATENCIONES PROTOCOLARIAS Y REPRESENTATIVAS	5.000		
22602	PUBLICIDAD Y PROMOCIÓN	60.000		
22603	JURÍDICOS Y CONTENCIOSOS	15.000		



								<i>Euros</i>
	LEÓN	PALENCIA	SALAMANCA	SEGOVIA	SORIA	VALLADOLID	ZAMORA	TOTAL
	3	4	5	6	7	8	9	
20600								95.002
<b>21</b>								<b>373.363</b>
212								216.458
21200								216.458
213								12.905
21300								12.905
214								48.000
21400								48.000
215								4.000
21500								4.000
216								92.000
21600								92.000
<b>22</b>								<b>3.676.028</b>
220								616.051
22000								27.089
22001								525.507
22002								63.455
221								459.289
22100								217.992
22101								57.110
22102								87.570
22103								56.000
22104								11.516
22106								215
22111								21.600
22112								6.000
22199								1.286
222								172.052
22201								60.300
22204								111.752
223								669.000
22300								669.000
224								16.767
22400								16.767
225								66.500
22500								56.000
22501								5.000
22502								2.000
22503								3.500
226								87.900
22601								5.000
22602								60.000
22603								15.000



<b>9.- Detalle económico territorial por servicios y subprogramas</b>					
<b>SECCIÓN</b>		<b>01</b>	<b>DE LA PRESIDENCIA</b>		
<b>SERVICIO</b>		<b>03</b>	<b>SECRETARÍA GENERAL</b>		
<b>PROGRAMA</b>		<b>921A</b>	<b>SERVICIOS GENERALES</b>		
<b>SUBPROGRAMA</b>		<b>921A01</b>	<b>DIRECCIÓN Y SERVICIOS GENERALES DE PRESIDENCIA</b>		
<b>SUBCONCEPTO</b>		<b>TERRITORIO</b>	<b>SIN TERRITORIALIZAR 0</b>	<b>ÁVILA 1</b>	<b>BURGOS 2</b>
22606	REUNIONES, CONFERENCIA Y CURSOS		7.000		
22607	OPOSICIONES Y PRUEBAS SELECTIVAS		400		
22699	OTROS GASTOS		500		
227	TRABAJO REALIZADOS POR OTRAS EMPRESAS Y PROFES.		1.588.469		
22700	LIMPIEZA Y ASEO		566.628		
22701	SEGURIDAD		835.497		
22704	CUSTODIA, DEPÓSITO Y ALMACENAJE.		46.898		
22706	ESTUDIOS Y TRABAJOS TÉCNICOS		137.940		
22799	OTROS		1.506		
<b>23</b>	<b>INDEMNIZACIONES POR RAZÓN DEL SERVICIO</b>		<b>50.872</b>		
230	DIETAS		35.000		
23000	DIETAS		35.000		
231	LOCOMOCIÓN		2.000		
23100	LOCOMOCIÓN		2.000		
233	OTRAS INDEMNIZACIONES		13.872		
23300	OTRAS INDEMNIZACIONES		13.872		
<b>24</b>	<b>GASTOS DE PUBLICACIONES</b>		<b>560.413</b>		
240	GASTOS DE EDICIÓN Y DISTRIBUCIÓN		560.413		
24000	GASTOS DE EDICIÓN Y DISTRIBUCIÓN		560.413		
<b>4</b>	<b>TRANSFERENCIAS CORRIENTES</b>		<b>56.000</b>		
<b>48</b>	<b>A FAMILIAS E INSTITUCIONES SIN FINES DE LUCRO</b>		<b>56.000</b>		
480	A FAMILIAS E INSTITUCIONES SIN FINES DE LUCRO		56.000		
4802I	FUNDACIONES E INSTITUCIONES		56.000		
	<b>TOTAL OPERACIONES CORRIENTES</b>		<b>11.534.591</b>		
<b>6</b>	<b>INVERSIONES REALES</b>		<b>2.646.044</b>		
<b>61</b>	<b>INVERS.REPOSICIÓN INFRAESTRUCT.Y BIENES USO GRAL.</b>		<b>250.000</b>		
611	INFRAESTRUCTURAS Y BIENES DESTINADOS AL USO GENERA		250.000		
61101	EJECUCIÓN DE OBRA		250.000		
<b>62</b>	<b>INVERS.NUEVAS FUNCIONAMIENTO OPERATIVO SERVICIOS</b>		<b>76.000</b>		
623	MAQUINARIA, INSTALACIONES Y UTILLAJE		29.000		
62300	MAQUINARIA		10.000		
62301	INSTALACIONES TÉCNICAS		9.000		
62302	UTILLAJE		10.000		
626	MOBILIARIO		16.000		
62600	MOBILIARIO		16.000		
627	EQUIPOS PARA PROCESOS DE LA INFORMACIÓN		21.000		
62700	EQUIPOS PARA PROCESOS DE LA INFORMACIÓN		21.000		
628	ELEMENTOS DE TRANSPORTE		10.000		
62800	ELEMENTOS DE TRANSPORTE		10.000		
<b>63</b>	<b>INVERS.REPOSICIÓN FUNCIONAM. OPERATIVO SERVICIOS</b>		<b>94.000</b>		
631	CONSTRUCCIONES		25.716		



								<i>Euros</i>
	LEÓN	PALENCIA	SALAMANCA	SEGOVIA	SORIA	VALLADOLID	ZAMORA	TOTAL
	3	4	5	6	7	8	9	
22606								7.000
22607								400
22699								500
227								1.588.469
22700								566.628
22701								835.497
22704								46.898
22706								137.940
22799								1.506
<b>23</b>								<b>50.872</b>
230								35.000
23000								35.000
231								2.000
23100								2.000
233								13.872
23300								13.872
<b>24</b>								<b>560.413</b>
240								560.413
24000								560.413
<b>4</b>								<b>56.000</b>
<b>48</b>								<b>56.000</b>
480								56.000
4802I								56.000
								<b>11.534.591</b>
<b>6</b>								<b>2.646.044</b>
<b>61</b>								<b>250.000</b>
611								250.000
61101								250.000
<b>62</b>								<b>76.000</b>
623								29.000
62300								10.000
62301								9.000
62302								10.000
626								16.000
62600								16.000
627								21.000
62700								21.000
628								10.000
62800								10.000
<b>63</b>								<b>94.000</b>
631								25.716

**9.- Detalle económico territorial por servicios y subprogramas**

<b>SECCIÓN</b>	<b>01</b>	<b>DE LA PRESIDENCIA</b>
<b>SERVICIO</b>	<b>03</b>	<b>SECRETARÍA GENERAL</b>
<b>PROGRAMA</b>	<b>921A</b>	<b>SERVICIOS GENERALES</b>
<b>SUBPROGRAMA</b>	<b>921A01</b>	<b>DIRECCIÓN Y SERVICIOS GENERALES DE PRESIDENCIA</b>

SUBCONCEPTO		TERRITORIO	SIN	ÁVILA	BURGOS
			TERRITORIALIZAR	1	2
			0		
63100	CONSTRUCCIONES		25.716		
633	MAQUINARIA, INSTALACIONES Y UTILLAJE		10.000		
63300	MAQUINARIA		4.000		
63301	INSTALACIONES TÉCNICAS		2.000		
63302	UTILLAJE		4.000		
636	MOBILIARIO		1.833		
63600	MOBILIARIO		1.833		
637	EQUIPOS PARA PROCESOS DE LA INFORMACIÓN		30.842		
63700	EQUIPOS PARA PROCESOS DE LA INFORMACIÓN		30.842		
638	ELEMENTOS DE TRANSPORTE		25.479		
63800	ELEMENTOS DE TRANSPORTE		25.479		
639	OTRO INMOVILIZADO MATERIAL		130		
63900	OTRO INMOVILIZADO MATERIAL		130		
<b>64</b>	<b>GASTOS DE INVERSIONES DE CARÁCTER INMATERIAL</b>		<b>2.226.044</b>		
640	GASTOS DE INVESTIG.,DESARROLLO Y ESTUDIOS TÉCNICOS		501.445		
64001	ESTUDIOS Y TRABAJOS TÉCNICOS		501.445		
641	CAMPAÑAS DE PROMOCIÓN		400.000		
64100	CAMPAÑAS DE PROMOCIÓN		400.000		
645	APLICACIONES INFORMÁTICAS		482.270		
64500	APLICACIONES INFORMÁTICAS		482.270		
646	PROPIEDAD INTELECTUAL E INDUSTRIAL		8.000		
64601	PROPIEDAD INDUSTRIAL		8.000		
649	OTRO INMOVILIZADO INMATERIAL		834.329		
64900	OTRO INMOVILIZADO INMATERIAL		834.329		
	<b>TOTAL OPERACIONES DE CAPITAL</b>		<b>2.646.044</b>		
	<b>TOTAL OPERACIONES NO FINANCIERAS</b>		<b>14.180.635</b>		
<b>8</b>	<b>ACTIVOS FINANCIEROS</b>		<b>3.000</b>		
<b>83</b>	<b>CONCESIÓN DE PRÉSTAMOS FUERA DEL SECTOR PÚBLICO</b>		<b>3.000</b>		
830	PRÉSTAMOS A CORTO PLAZO		3.000		
83003	ANTICIPOS AL PERSONAL		3.000		
	<b>TOTAL OPERACIONES FINANCIERAS</b>		<b>3.000</b>		
	<b>TOTAL SUBPROGRAMA</b>		<b>14.183.635</b>		
	<b>TOTAL PROGRAMA</b>		<b>14.183.635</b>		
	<b>TOTAL SERVICIO</b>		<b>20.002.361</b>		



								<i>Euros</i>
	LEÓN	PALENCIA	SALAMANCA	SEGOVIA	SORIA	VALLADOLID	ZAMORA	TOTAL
	3	4	5	6	7	8	9	
63100								25.716
633								10.000
63300								4.000
63301								2.000
63302								4.000
636								1.833
63600								1.833
637								30.842
63700								30.842
638								25.479
63800								25.479
639								130
63900								130
<b>64</b>								<b>2.226.044</b>
640								501.445
64001								501.445
641								400.000
64100								400.000
645								482.270
64500								482.270
646								8.000
64601								8.000
649								834.329
64900								834.329
								<b>2.646.044</b>
								<b>14.180.635</b>
<b>8</b>								<b>3.000</b>
<b>83</b>								<b>3.000</b>
830								3.000
83003								3.000
								<b>3.000</b>
								<b>14.183.635</b>
								<b>14.183.635</b>
								<b>20.002.361</b>





## 9.- Detalle económico territorial por servicios y subprogramas

<b>SECCIÓN</b>	<b>01</b>	<b>DE LA PRESIDENCIA</b>
<b>SERVICIO</b>	<b>04</b>	<b>D.G. RELAC.INSTITUC.Y ATENCIÓN CIUDADANO</b>
<b>PROGRAMA</b>	<b>491A</b>	<b>COMUNICACIONES</b>
<b>SUBPROGRAMA</b>	<b>491A02</b>	<b>PROMOCIÓN DE TELECOM. Y SOCIEDAD DE LA INFORMACIÓN</b>

<b>SUBCONCEPTO</b>		<b>TERRITORIO</b>	<b>SIN TERRITORIALIZAR 0</b>	<b>ÁVILA 1</b>	<b>BURGOS 2</b>
6	INVERSIONES REALES		2.605.085		
64	GASTOS DE INVERSIONES DE CARÁCTER INMATERIAL		2.605.085		
640	GASTOS DE INVESTIG.,DESARROLLO Y ESTUDIOS TÉCNICOS		2.574.585		
64001	ESTUDIOS Y TRABAJOS TÉCNICOS		2.574.585		
645	APLICACIONES INFORMÁTICAS		30.500		
64500	APLICACIONES INFORMÁTICAS		30.500		
	<b>TOTAL OPERACIONES DE CAPITAL</b>		<b>2.605.085</b>		
	<b>TOTAL OPERACIONES NO FINANCIERAS</b>		<b>2.605.085</b>		
	<b>TOTAL SUBPROGRAMA</b>		<b>2.605.085</b>		
	<b>TOTAL PROGRAMA</b>		<b>2.605.085</b>		



								<i>Euros</i>
	LEÓN	PALENCIA	SALAMANCA	SEGOVIA	SORIA	VALLADOLID	ZAMORA	TOTAL
	3	4	5	6	7	8	9	
6								2.605.085
64								2.605.085
640								2.574.585
64001								2.574.585
645								30.500
64500								30.500
								2.605.085
								2.605.085
								2.605.085
								2.605.085



<b>9.- Detalle económico territorial por servicios y subprogramas</b>					
<b>SECCIÓN</b>		<b>01</b>	<b>DE LA PRESIDENCIA</b>		
<b>SERVICIO</b>		<b>04</b>	<b>D.G. RELAC.INSTITUC.Y ATENCIÓN CIUDADANO</b>		
<b>PROGRAMA</b>		<b>912D</b>	<b>RELACIONES INSTITUCIONALES</b>		
<b>SUBPROGRAMA</b>		<b>912D02</b>	<b>RELACIONES INSTITUCIONALES</b>		
<b>SUBCONCEPTO</b>		<b>TERRITORIO</b>	<b>SIN TERRITORIALIZAR</b>	<b>ÁVILA</b>	<b>BURGOS</b>
			<b>0</b>	<b>1</b>	<b>2</b>
<b>1</b>	<b>GASTOS DE PERSONAL</b>		<b>1.106.649</b>		
<b>10</b>	<b>ALTOS CARGOS</b>		<b>57.336</b>		
100	RETRIBUCIONES BÁSICAS		19.886		
10000	RETRIBUCIONES BÁSICAS		19.886		
101	OTRAS REMUNERACIONES		37.450		
10100	OTRAS REMUNERACIONES		37.450		
<b>12</b>	<b>FUNCIONARIOS</b>		<b>670.360</b>		
120	RETRIBUCIONES BÁSICAS		317.177		
12000	RETRIBUCIONES BÁSICAS		317.177		
121	RETRIBUCIONES COMPLEMENTARIAS		353.183		
12100	RETRIBUCIONES COMPLEMENTARIAS		353.183		
<b>14</b>	<b>LABORAL EVENTUAL</b>		<b>103.830</b>		
140	RETRIBUCIONES BÁSICAS		76.761		
14000	RETRIBUCIONES BÁSICAS		76.761		
141	OTRAS REMUNERACIONES		27.069		
14100	OTRAS REMUNERACIONES		27.069		
<b>16</b>	<b>INCENTIVOS AL RENDIMIENTO</b>		<b>74.942</b>		
160	PRODUCTIVIDAD		74.942		
16000	PRODUCTIVIDAD		74.942		
<b>17</b>	<b>CUOTAS Y PRESTACIONES A CARGO DE LA COMUNIDAD</b>		<b>200.181</b>		
170	SEGURIDAD SOCIAL PERSONAL LABORAL		36.000		
17000	SEGURIDAD SOCIAL PERSONAL LABORAL		36.000		
171	SEGURIDAD SOCIAL PERSONAL NO LABORAL		164.181		
17100	SEGURIDAD SOCIAL PERSONAL NO LABORAL		164.181		
<b>2</b>	<b>GASTOS CORRIENTES EN BIENES Y SERVICIOS</b>		<b>129.095</b>		
<b>20</b>	<b>ARRENDAMIENTOS Y CÁNONES</b>		<b>35.000</b>		
20A	CUOTAS PARA EL USO DE INFRASTRUCT.Y EQUIPAMIENTOS		35.000		
20A00	CUOTAS PARA EL USO DE INFRASTRUCT.Y EQUIPAMIENTOS		35.000		
<b>22</b>	<b>MATERIAL, SUMINISTROS Y OTROS</b>		<b>92.175</b>		
220	MATERIAL DE OFICINA		16.376		
22000	ORDINARIO NO INVENTARIABLE		13.376		
22001	PRENSA,REVISTAS,LIBROS Y PUBLICACIONES		2.350		
22002	MATERIAL INFORMÁTICO NO INVENTARIABLE		650		
222	COMUNICACIONES		200		
22201	POSTALES Y TELEGRÁFICAS		200		
223	TRANSPORTES		2.500		
22300	TRANSPORTES		2.500		
226	GASTOS DIVERSOS		36.430		
22606	REUNIONES, CONFERENCIA Y CURSOS		36.080		
22699	OTROS GASTOS		350		
227	TRABAJO REALIZADOS POR OTRAS EMPRESAS Y PROFES.		36.669		



								<i>Euros</i>
	LEÓN	PALENCIA	SALAMANCA	SEGOVIA	SORIA	VALLADOLID	ZAMORA	TOTAL
	3	4	5	6	7	8	9	
<b>1</b>								<b>1.106.649</b>
<b>10</b>								<b>57.336</b>
100								19.886
10000								19.886
101								37.450
10100								37.450
<b>12</b>								<b>670.360</b>
120								317.177
12000								317.177
121								353.183
12100								353.183
<b>14</b>								<b>103.830</b>
140								76.761
14000								76.761
141								27.069
14100								27.069
<b>16</b>								<b>74.942</b>
160								74.942
16000								74.942
<b>17</b>								<b>200.181</b>
170								36.000
17000								36.000
171								164.181
17100								164.181
<b>2</b>								<b>129.095</b>
<b>20</b>								<b>35.000</b>
20A								35.000
20A00								35.000
<b>22</b>								<b>92.175</b>
220								16.376
22000								13.376
22001								2.350
22002								650
222								200
22201								200
223								2.500
22300								2.500
226								36.430
22606								36.080
22699								350
227								36.669



## 9.- Detalle económico territorial por servicios y subprogramas

<b>SECCIÓN</b>	<b>01</b>	<b>DE LA PRESIDENCIA</b>
<b>SERVICIO</b>	<b>04</b>	<b>D.G. RELAC.INSTITUC.Y ATENCIÓN CIUDADANO</b>
<b>PROGRAMA</b>	<b>912D</b>	<b>RELACIONES INSTITUCIONALES</b>
<b>SUBPROGRAMA</b>	<b>912D02</b>	<b>RELACIONES INSTITUCIONALES</b>

<b>SUBCONCEPTO</b>		<b>TERRITORIO</b>	<b>SIN TERRITORIALIZAR 0</b>	<b>ÁVILA 1</b>	<b>BURGOS 2</b>
22706	ESTUDIOS Y TRABAJOS TÉCNICOS		36.669		
<b>23</b>	<b>INDEMNIZACIONES POR RAZÓN DEL SERVICIO</b>		<b>1.920</b>		
230	DIETAS		1.520		
23000	DIETAS		1.520		
231	LOCOMOCIÓN		400		
23100	LOCOMOCIÓN		400		
<b>4</b>	<b>TRANSFERENCIAS CORRIENTES</b>		<b>98.000</b>		
<b>48</b>	<b>A FAMILIAS E INSTITUCIONES SIN FINES DE LUCRO</b>		<b>98.000</b>		
480	A FAMILIAS E INSTITUCIONES SIN FINES DE LUCRO		98.000		
48090	BECAS FORMACIÓN RELAC.CON LA U.E		98.000		
	<b>TOTAL OPERACIONES CORRIENTES</b>		<b>1.333.744</b>		
	<b>TOTAL SUBPROGRAMA</b>		<b>1.333.744</b>		
	<b>TOTAL PROGRAMA</b>		<b>1.333.744</b>		



								<i>Euros</i>
	<b>LEÓN</b>	<b>PALENCIA</b>	<b>SALAMANCA</b>	<b>SEGOVIA</b>	<b>SORIA</b>	<b>VALLADOLID</b>	<b>ZAMORA</b>	<b>TOTAL</b>
	<b>3</b>	<b>4</b>	<b>5</b>	<b>6</b>	<b>7</b>	<b>8</b>	<b>9</b>	
22706								36.669
<b>23</b>								<b>1.920</b>
230								1.520
23000								1.520
231								400
23100								400
<b>4</b>								<b>98.000</b>
<b>48</b>								<b>98.000</b>
480								98.000
48090								98.000
								<b>1.333.744</b>
								<b>1.333.744</b>
								<b>1.333.744</b>

**9.- Detalle económico territorial por servicios y subprogramas**

<b>SECCIÓN</b>	<b>01</b>	<b>DE LA PRESIDENCIA</b>
<b>SERVICIO</b>	<b>04</b>	<b>D.G. RELAC.INSTITUC.Y ATENCIÓN CIUDADANO</b>
<b>PROGRAMA</b>	<b>921A</b>	<b>SERVICIOS GENERALES</b>
<b>SUBPROGRAMA</b>	<b>921A03</b>	<b>ATENCIÓN AL CIUDADANO</b>

SUBCONCEPTO		TERRITORIO	SIN TERRITORIALIZAR 0	ÁVILA 1	BURGOS 2
<b>1</b>	<b>GASTOS DE PERSONAL</b>		<b>915.420</b>		
<b>12</b>	<b>FUNCIONARIOS</b>		<b>671.500</b>		
120	RETRIBUCIONES BÁSICAS		347.661		
12000	RETRIBUCIONES BÁSICAS		347.661		
121	RETRIBUCIONES COMPLEMENTARIAS		323.839		
12100	RETRIBUCIONES COMPLEMENTARIAS		323.839		
<b>16</b>	<b>INCENTIVOS AL RENDIMIENTO</b>		<b>76.816</b>		
160	PRODUCTIVIDAD		76.816		
16000	PRODUCTIVIDAD		76.816		
<b>17</b>	<b>CUOTAS Y PRESTACIONES A CARGO DE LA COMUNIDAD</b>		<b>167.104</b>		
171	SEGURIDAD SOCIAL PERSONAL NO LABORAL		167.104		
17100	SEGURIDAD SOCIAL PERSONAL NO LABORAL		167.104		
<b>2</b>	<b>GASTOS CORRIENTES EN BIENES Y SERVICIOS</b>		<b>21.411</b>		
<b>22</b>	<b>MATERIAL, SUMINISTROS Y OTROS</b>		<b>17.411</b>		
220	MATERIAL DE OFICINA		10.207		
22000	ORDINARIO NO INVENTARIABLE		5.240		
22002	MATERIAL INFORMÁTICO NO INVENTARIABLE		4.967		
226	GASTOS DIVERSOS		7.204		
22606	REUNIONES, CONFERENCIA Y CURSOS		7.204		
<b>23</b>	<b>INDEMNIZACIONES POR RAZÓN DEL SERVICIO</b>		<b>4.000</b>		
230	DIETAS		1.000		
23000	DIETAS		1.000		
231	LOCOMOCIÓN		3.000		
23100	LOCOMOCIÓN		3.000		
	<b>TOTAL OPERACIONES CORRIENTES</b>		<b>936.831</b>		
	<b>TOTAL SUBPROGRAMA</b>		<b>936.831</b>		
	<b>TOTAL PROGRAMA</b>		<b>936.831</b>		
	<b>TOTAL SERVICIO</b>		<b>4.875.660</b>		



								<i>Euros</i>
	LEÓN	PALENCIA	SALAMANCA	SEGOVIA	SORIA	VALLADOLID	ZAMORA	TOTAL
	3	4	5	6	7	8	9	
1								915.420
12								671.500
120								347.661
12000								347.661
121								323.839
12100								323.839
16								76.816
160								76.816
16000								76.816
17								167.104
171								167.104
17100								167.104
2								21.411
22								17.411
220								10.207
22000								5.240
22002								4.967
226								7.204
22606								7.204
23								4.000
230								1.000
23000								1.000
231								3.000
23100								3.000
								936.831
								936.831
								936.831
								4.875.660





## 9.- Detalle económico territorial por servicios y subprogramas

<b>SECCIÓN</b>	<b>01</b>	<b>DE LA PRESIDENCIA</b>
<b>SERVICIO</b>	<b>05</b>	<b>D.G. DE ANÁLISIS Y PLANIFICACIÓN</b>
<b>PROGRAMA</b>	<b>491A</b>	<b>COMUNICACIONES</b>
<b>SUBPROGRAMA</b>	<b>491A02</b>	<b>PROMOCIÓN DE TELECOM. Y SOCIEDAD DE LA INFORMACIÓN</b>

SUBCONCEPTO		TERRITORIO	SIN TERRITORIALIZAR 0	ÁVILA 1	BURGOS 2
6	INVERSIONES REALES		675.012		
64	GASTOS DE INVERSIONES DE CARÁCTER INMATERIAL		675.012		
640	GASTOS DE INVESTIG.,DESARROLLO Y ESTUDIOS TÉCNICOS		439.597		
64001	ESTUDIOS Y TRABAJOS TÉCNICOS		439.597		
645	APLICACIONES INFORMÁTICAS		225.493		
64500	APLICACIONES INFORMÁTICAS		225.493		
646	PROPIEDAD INTELECTUAL E INDUSTRIAL		9.922		
64600	PROPIEDAD INTELECTUAL		9.922		
	<b>TOTAL OPERACIONES DE CAPITAL</b>		<b>675.012</b>		
	<b>TOTAL OPERACIONES NO FINANCIERAS</b>		<b>675.012</b>		
	<b>TOTAL SUBPROGRAMA</b>		<b>675.012</b>		
	<b>TOTAL PROGRAMA</b>		<b>675.012</b>		



								<i>Euros</i>
	LEÓN	PALENCIA	SALAMANCA	SEGOVIA	SORIA	VALLADOLID	ZAMORA	TOTAL
	3	4	5	6	7	8	9	
6								675.012
64								675.012
640								439.597
64001								439.597
645								225.493
64500								225.493
646								9.922
64600								9.922
								675.012
								675.012
								675.012
								675.012



<b>9.- Detalle económico territorial por servicios y subprogramas</b>					
<b>SECCIÓN</b>		<b>01</b>	<b>DE LA PRESIDENCIA</b>		
<b>SERVICIO</b>		<b>05</b>	<b>D.G. DE ANÁLISIS Y PLANIFICACIÓN</b>		
<b>PROGRAMA</b>		<b>912E</b>	<b>ANÁLISIS Y PLANIFICACIÓN</b>		
<b>SUBPROGRAMA</b>		<b>912E01</b>	<b>ANÁLISIS Y PLANIFICACIÓN DE LA ACCIÓN DEL GOBIERNO</b>		
<b>SUBCONCEPTO</b>		<b>TERRITORIO</b>	<b>SIN TERRITORIALIZAR</b>	<b>ÁVILA</b>	<b>BURGOS</b>
			<b>0</b>	<b>1</b>	<b>2</b>
<b>1</b>	<b>GASTOS DE PERSONAL</b>		<b>951.951</b>		
<b>10</b>	<b>ALTOS CARGOS</b>		<b>57.336</b>		
100	RETRIBUCIONES BÁSICAS		19.886		
10000	RETRIBUCIONES BÁSICAS		19.886		
101	OTRAS REMUNERACIONES		37.450		
10100	OTRAS REMUNERACIONES		37.450		
<b>12</b>	<b>FUNCIONARIOS</b>		<b>649.976</b>		
120	RETRIBUCIONES BÁSICAS		326.337		
12000	RETRIBUCIONES BÁSICAS		326.337		
121	RETRIBUCIONES COMPLEMENTARIAS		323.639		
12100	RETRIBUCIONES COMPLEMENTARIAS		323.639		
<b>16</b>	<b>INCENTIVOS AL RENDIMIENTO</b>		<b>89.632</b>		
160	PRODUCTIVIDAD		89.632		
16000	PRODUCTIVIDAD		89.632		
<b>17</b>	<b>CUOTAS Y PRESTACIONES A CARGO DE LA COMUNIDAD</b>		<b>155.007</b>		
171	SEGURIDAD SOCIAL PERSONAL NO LABORAL		155.007		
17100	SEGURIDAD SOCIAL PERSONAL NO LABORAL		155.007		
<b>2</b>	<b>GASTOS CORRIENTES EN BIENES Y SERVICIOS</b>		<b>80.000</b>		
<b>22</b>	<b>MATERIAL, SUMINISTROS Y OTROS</b>		<b>57.500</b>		
220	MATERIAL DE OFICINA		13.000		
22000	ORDINARIO NO INVENTARIABLE		4.000		
22001	PRENSA,REVISTAS,LIBROS Y PUBLICACIONES		8.000		
22002	MATERIAL INFORMÁTICO NO INVENTARIABLE		1.000		
226	GASTOS DIVERSOS		30.000		
22606	REUNIONES, CONFERENCIA Y CURSOS		30.000		
227	TRABAJOS REALIZADOS POR OTRAS EMPRESAS Y PROFES.		14.500		
22706	ESTUDIOS Y TRABAJOS TÉCNICOS		14.500		
<b>23</b>	<b>INDEMNIZACIONES POR RAZÓN DEL SERVICIO</b>		<b>2.500</b>		
230	DIETAS		2.000		
23000	DIETAS		2.000		
231	LOCOMOCIÓN		500		
23100	LOCOMOCIÓN		500		
<b>24</b>	<b>GASTOS DE PUBLICACIONES</b>		<b>20.000</b>		
240	GASTOS DE EDICIÓN Y DISTRIBUCIÓN		20.000		
24000	GASTOS DE EDICIÓN Y DISTRIBUCIÓN		20.000		
	<b>TOTAL OPERACIONES CORRIENTES</b>		<b>1.031.951</b>		
	<b>TOTAL SUBPROGRAMA</b>		<b>1.031.951</b>		
	<b>TOTAL PROGRAMA</b>		<b>1.031.951</b>		
	<b>TOTAL SERVICIO</b>		<b>1.706.963</b>		



								<i>Euros</i>
	LEÓN	PALENCIA	SALAMANCA	SEGOVIA	SORIA	VALLADOLID	ZAMORA	TOTAL
	3	4	5	6	7	8	9	
<b>1</b>								<b>951.951</b>
<b>10</b>								<b>57.336</b>
100								19.886
10000								19.886
101								37.450
10100								37.450
<b>12</b>								<b>649.976</b>
120								326.337
12000								326.337
121								323.639
12100								323.639
<b>16</b>								<b>89.632</b>
160								89.632
16000								89.632
<b>17</b>								<b>155.007</b>
171								155.007
17100								155.007
<b>2</b>								<b>80.000</b>
<b>22</b>								<b>57.500</b>
220								13.000
22000								4.000
22001								8.000
22002								1.000
226								30.000
22606								30.000
227								14.500
22706								14.500
<b>23</b>								<b>2.500</b>
230								2.000
23000								2.000
231								500
23100								500
<b>24</b>								<b>20.000</b>
240								20.000
24000								20.000
								<b>1.031.951</b>
								<b>1.031.951</b>
								<b>1.031.951</b>
								<b>1.706.963</b>



<b>9.- Detalle económico territorial por servicios y subprogramas</b>					
<b>SECCIÓN</b>		<b>01</b>	<b>DE LA PRESIDENCIA</b>		
<b>SERVICIO</b>		<b>06</b>	<b>DIRECCIÓN DE COMUNICACIÓN</b>		
<b>PROGRAMA</b>		<b>912C</b>	<b>INFORMACIÓN Y COMUNICACIÓN</b>		
<b>SUBPROGRAMA</b>		<b>912C01</b>	<b>INFORMACIÓN Y COMUNICACIÓN</b>		
<b>SUBCONCEPTO</b>		<b>TERRITORIO</b>	<b>SIN TERRITORIALIZAR</b>	<b>ÁVILA</b>	<b>BURGOS</b>
			<b>0</b>	<b>1</b>	<b>2</b>
<b>1</b>	<b>GASTOS DE PERSONAL</b>		<b>1.248.462</b>		
<b>10</b>	<b>ALTOS CARGOS</b>		<b>67.524</b>		
100	RETRIBUCIONES BÁSICAS		20.940		
10000	RETRIBUCIONES BÁSICAS		20.940		
101	OTRAS REMUNERACIONES		46.584		
10100	OTRAS REMUNERACIONES		46.584		
<b>11</b>	<b>PERSONAL EVENTUAL</b>		<b>553.413</b>		
110	RETRIBUCIONES BÁSICAS		283.802		
11000	RETRIBUCIONES BÁSICAS		283.802		
111	OTRAS REMUNERACIONES		269.611		
11100	OTRAS REMUNERACIONES		269.611		
<b>12</b>	<b>FUNCIONARIOS</b>		<b>40.410</b>		
120	RETRIBUCIONES BÁSICAS		21.684		
12000	RETRIBUCIONES BÁSICAS		21.684		
121	RETRIBUCIONES COMPLEMENTARIAS		18.726		
12100	RETRIBUCIONES COMPLEMENTARIAS		18.726		
<b>13</b>	<b>LABORAL FIJO</b>		<b>252.477</b>		
130	RETRIBUCIONES BÁSICAS		177.798		
13000	RETRIBUCIONES BÁSICAS		177.798		
131	OTRAS REMUNERACIONES		74.679		
13100	OTRAS REMUNERACIONES		74.679		
<b>16</b>	<b>INCENTIVOS AL RENDIMIENTO</b>		<b>76.653</b>		
160	PRODUCTIVIDAD		76.653		
16000	PRODUCTIVIDAD		76.653		
<b>17</b>	<b>CUOTAS Y PRESTACIONES A CARGO DE LA COMUNIDAD</b>		<b>257.985</b>		
170	SEGURIDAD SOCIAL PERSONAL LABORAL		78.012		
17000	SEGURIDAD SOCIAL PERSONAL LABORAL		78.012		
171	SEGURIDAD SOCIAL PERSONAL NO LABORAL		179.973		
17100	SEGURIDAD SOCIAL PERSONAL NO LABORAL		179.973		
<b>2</b>	<b>GASTOS CORRIENTES EN BIENES Y SERVICIOS</b>		<b>97.600</b>		
<b>22</b>	<b>MATERIAL, SUMINISTROS Y OTROS</b>		<b>95.600</b>		
220	MATERIAL DE OFICINA		52.500		
22000	ORDINARIO NO INVENTARIABLE		1.500		
22001	PRENSA,REVISTAS,LIBROS Y PUBLICACIONES		50.000		
22002	MATERIAL INFORMÁTICO NO INVENTARIABLE		1.000		
221	SUMINISTROS		2.500		
22107	PRODUCTOS DE CONSUMO ESPECÍFICO		1.500		
22112	SUM.MATER.ELECTRÓN.,ELÉCTRICO Y DE COMUNICACIONES		1.000		
222	COMUNICACIONES		242		
22204	SERVICIOS DE TELECOMUNICACIONES		242		
223	TRANSPORTES		1.000		



								<i>Euros</i>
	LEÓN	PALENCIA	SALAMANCA	SEGOVIA	SORIA	VALLADOLID	ZAMORA	TOTAL
	3	4	5	6	7	8	9	
<b>1</b>								<b>1.248.462</b>
<b>10</b>								<b>67.524</b>
100								20.940
10000								20.940
101								46.584
10100								46.584
<b>11</b>								<b>553.413</b>
110								283.802
11000								283.802
111								269.611
11100								269.611
<b>12</b>								<b>40.410</b>
120								21.684
12000								21.684
121								18.726
12100								18.726
<b>13</b>								<b>252.477</b>
130								177.798
13000								177.798
131								74.679
13100								74.679
<b>16</b>								<b>76.653</b>
160								76.653
16000								76.653
<b>17</b>								<b>257.985</b>
170								78.012
17000								78.012
171								179.973
17100								179.973
<b>2</b>								<b>97.600</b>
<b>22</b>								<b>95.600</b>
220								52.500
22000								1.500
22001								50.000
22002								1.000
221								2.500
22107								1.500
22112								1.000
222								242
22204								242
223								1.000

**9.- Detalle económico territorial por servicios y subprogramas**

**SECCIÓN 01 DE LA PRESIDENCIA**  
**SERVICIO 06 DIRECCIÓN DE COMUNICACIÓN**  
**PROGRAMA 912C INFORMACIÓN Y COMUNICACIÓN**  
**SUBPROGRAMA 912C01 INFORMACIÓN Y COMUNICACIÓN**

SUBCONCEPTO		TERRITORIO	SIN TERRITORIALIZAR 0	ÁVILA 1	BURGOS 2
22300	TRANSPORTES		1.000		
226	GASTOS DIVERSOS		30.358		
22602	PUBLICIDAD Y PROMOCIÓN		3.000		
22606	REUNIONES, CONFERENCIA Y CURSOS		27.358		
227	TRABAJOS REALIZADOS POR OTRAS EMPRESAS Y PROFES.		9.000		
22706	ESTUDIOS Y TRABAJOS TÉCNICOS		9.000		
<b>23</b>	<b>INDEMNIZACIONES POR RAZÓN DEL SERVICIO</b>		<b>2.000</b>		
230	DIETAS		1.000		
23000	DIETAS		1.000		
231	LOCOMOCIÓN		1.000		
23100	LOCOMOCIÓN		1.000		
<b>4</b>	<b>TRANSFERENCIAS CORRIENTES</b>		<b>91.000</b>		
<b>48</b>	<b>A FAMILIAS E INSTITUCIONES SIN FINES DE LUCRO</b>		<b>91.000</b>		
480	A FAMILIAS E INSTITUCIONES SIN FINES DE LUCRO		91.000		
48026	ACTUACIONES EN UNIVERSIDADES		91.000		
	<b>TOTAL OPERACIONES CORRIENTES</b>		<b>1.437.062</b>		
<b>6</b>	<b>INVERSIONES REALES</b>		<b>535.000</b>		
<b>64</b>	<b>GASTOS DE INVERSIONES DE CARÁCTER INMATERIAL</b>		<b>535.000</b>		
640	GASTOS DE INVESTIG.,DESARROLLO Y ESTUDIOS TÉCNICOS		535.000		
64001	ESTUDIOS Y TRABAJOS TÉCNICOS		535.000		
	<b>TOTAL OPERACIONES DE CAPITAL</b>		<b>535.000</b>		
	<b>TOTAL OPERACIONES NO FINANCIERAS</b>		<b>1.972.062</b>		
	<b>TOTAL SUBPROGRAMA</b>		<b>1.972.062</b>		
	<b>TOTAL PROGRAMA</b>		<b>1.972.062</b>		
	<b>TOTAL SERVICIO</b>		<b>1.972.062</b>		



								<i>Euros</i>
	LEÓN	PALENCIA	SALAMANCA	SEGOVIA	SORIA	VALLADOLID	ZAMORA	TOTAL
	3	4	5	6	7	8	9	
22300								1.000
226								30.358
22602								3.000
22606								27.358
227								9.000
22706								9.000
<b>23</b>								<b>2.000</b>
230								1.000
23000								1.000
231								1.000
23100								1.000
<b>4</b>								<b>91.000</b>
<b>48</b>								<b>91.000</b>
480								91.000
48026								91.000
								<b>1.437.062</b>
<b>6</b>								<b>535.000</b>
<b>64</b>								<b>535.000</b>
640								535.000
64001								535.000
								<b>535.000</b>
								<b>1.972.062</b>
								<b>1.972.062</b>
								<b>1.972.062</b>
								<b>1.972.062</b>



**9.- Detalle económico territorial por servicios y subprogramas**

<b>SECCIÓN</b>	<b>01</b>	<b>DE LA PRESIDENCIA</b>
<b>SERVICIO</b>	<b>07</b>	<b>DIRECCIÓN DE LOS SERVICIOS JURÍDICOS</b>
<b>PROGRAMA</b>	<b>111A</b>	<b>ADMINISTRACIÓN GENERAL DE JUSTICIA</b>
<b>SUBPROGRAMA</b>	<b>111A01</b>	<b>DIRECCIÓN Y SERVICIOS GENERALES DE JUSTICIA</b>

SUBCONCEPTO		TERRITORIO	SIN TERRITORIALIZAR 0	ÁVILA 1	BURGOS 2
1	GASTOS DE PERSONAL		116.916		
12	FUNCIONARIOS		82.583		
120	RETRIBUCIONES BÁSICAS		40.944		
12000	RETRIBUCIONES BÁSICAS		40.944		
121	RETRIBUCIONES COMPLEMENTARIAS		41.639		
12100	RETRIBUCIONES COMPLEMENTARIAS		41.639		
16	INCENTIVOS AL RENDIMIENTO		12.091		
160	PRODUCTIVIDAD		12.091		
16000	PRODUCTIVIDAD		12.091		
17	CUOTAS Y PRESTACIONES A CARGO DE LA COMUNIDAD		22.242		
171	SEGURIDAD SOCIAL PERSONAL NO LABORAL		22.242		
17100	SEGURIDAD SOCIAL PERSONAL NO LABORAL		22.242		
2	GASTOS CORRIENTES EN BIENES Y SERVICIOS		45.700		
22	MATERIAL, SUMINISTROS Y OTROS		43.000		
220	MATERIAL DE OFICINA		8.000		
22000	ORDINARIO NO INVENTARIABLE		5.000		
22001	PRENSA,REVISTAS,LIBROS Y PUBLICACIONES		2.000		
22002	MATERIAL INFORMÁTICO NO INVENTARIABLE		1.000		
226	GASTOS DIVERSOS		30.000		
22606	REUNIONES, CONFERENCIA Y CURSOS		30.000		
227	TRABAJOS REALIZADOS POR OTRAS EMPRESAS Y PROFES.		5.000		
22706	ESTUDIOS Y TRABAJOS TÉCNICOS		5.000		
23	INDEMNIZACIONES POR RAZÓN DEL SERVICIO		2.700		
230	DIETAS		1.200		
23000	DIETAS		1.200		
231	LOCOMOCIÓN		1.500		
23100	LOCOMOCIÓN		1.500		
	TOTAL OPERACIONES CORRIENTES		162.616		
	TOTAL SUBPROGRAMA		162.616		
	TOTAL PROGRAMA		162.616		



								<i>Euros</i>
	LEÓN	PALENCIA	SALAMANCA	SEGOVIA	SORIA	VALLADOLID	ZAMORA	TOTAL
	3	4	5	6	7	8	9	
<b>1</b>								<b>116.916</b>
<b>12</b>								<b>82.583</b>
120								40.944
12000								40.944
121								41.639
12100								41.639
<b>16</b>								<b>12.091</b>
160								12.091
16000								12.091
<b>17</b>								<b>22.242</b>
171								22.242
17100								22.242
<b>2</b>								<b>45.700</b>
<b>22</b>								<b>43.000</b>
220								8.000
22000								5.000
22001								2.000
22002								1.000
226								30.000
22606								30.000
227								5.000
22706								5.000
<b>23</b>								<b>2.700</b>
230								1.200
23000								1.200
231								1.500
23100								1.500
								<b>162.616</b>
								<b>162.616</b>
								<b>162.616</b>



<b>9.- Detalle económico territorial por servicios y subprogramas</b>					
<b>SECCIÓN</b>		<b>01</b>	<b>DE LA PRESIDENCIA</b>		
<b>SERVICIO</b>		<b>07</b>	<b>DIRECCIÓN DE LOS SERVICIOS JURÍDICOS</b>		
<b>PROGRAMA</b>		<b>921A</b>	<b>SERVICIOS GENERALES</b>		
<b>SUBPROGRAMA</b>		<b>921A04</b>	<b>ASESORAMIENTO Y DEFENSA INTERESES DE LA COMUNIDAD</b>		
<b>SUBCONCEPTO</b>		<b>TERRITORIO</b>	<b>SIN TERRITORIALIZAR</b>	<b>ÁVILA</b>	<b>BURGOS</b>
			<b>0</b>	<b>1</b>	<b>2</b>
<b>1</b>	<b>GASTOS DE PERSONAL</b>		<b>900.518</b>		
<b>10</b>	<b>ALTOS CARGOS</b>		<b>67.524</b>		
100	RETRIBUCIONES BÁSICAS		20.940		
10000	RETRIBUCIONES BÁSICAS		20.940		
101	OTRAS REMUNERACIONES		46.584		
10100	OTRAS REMUNERACIONES		46.584		
<b>12</b>	<b>FUNCIONARIOS</b>		<b>618.748</b>		
120	RETRIBUCIONES BÁSICAS		314.617		
12000	RETRIBUCIONES BÁSICAS		314.617		
121	RETRIBUCIONES COMPLEMENTARIAS		304.131		
12100	RETRIBUCIONES COMPLEMENTARIAS		304.131		
<b>16</b>	<b>INCENTIVOS AL RENDIMIENTO</b>		<b>86.000</b>		
160	PRODUCTIVIDAD		86.000		
16000	PRODUCTIVIDAD		86.000		
<b>17</b>	<b>CUOTAS Y PRESTACIONES A CARGO DE LA COMUNIDAD</b>		<b>128.246</b>		
171	SEGURIDAD SOCIAL PERSONAL NO LABORAL		128.246		
17100	SEGURIDAD SOCIAL PERSONAL NO LABORAL		128.246		
<b>2</b>	<b>GASTOS CORRIENTES EN BIENES Y SERVICIOS</b>		<b>219.187</b>		
<b>22</b>	<b>MATERIAL, SUMINISTROS Y OTROS</b>		<b>195.187</b>		
220	MATERIAL DE OFICINA		126.857		
22000	ORDINARIO NO INVENTARIABLE		2.200		
22001	PRENSA,REVISTAS,LIBROS Y PUBLICACIONES		123.857		
22002	MATERIAL INFORMÁTICO NO INVENTARIABLE		800		
226	GASTOS DIVERSOS		35.330		
22603	JURÍDICOS Y CONTENCIOSOS		31.780		
22606	REUNIONES, CONFERENCIA Y CURSOS		3.550		
227	TRABAJOS REALIZADOS POR OTRAS EMPRESAS Y PROFES.		33.000		
22706	ESTUDIOS Y TRABAJOS TÉCNICOS		33.000		
<b>23</b>	<b>INDEMNIZACIONES POR RAZÓN DEL SERVICIO</b>		<b>3.000</b>		
230	DIETAS		1.500		
23000	DIETAS		1.500		
231	LOCOMOCIÓN		1.500		
23100	LOCOMOCIÓN		1.500		
<b>24</b>	<b>GASTOS DE PUBLICACIONES</b>		<b>21.000</b>		
240	GASTOS DE EDICIÓN Y DISTRIBUCIÓN		21.000		
24000	GASTOS DE EDICIÓN Y DISTRIBUCIÓN		21.000		
	<b>TOTAL OPERACIONES CORRIENTES</b>		<b>1.119.705</b>		
	<b>TOTAL SUBPROGRAMA</b>		<b>1.119.705</b>		
	<b>TOTAL PROGRAMA</b>		<b>1.119.705</b>		



								<i>Euros</i>
	LEÓN	PALENCIA	SALAMANCA	SEGOVIA	SORIA	VALLADOLID	ZAMORA	TOTAL
	3	4	5	6	7	8	9	
<b>1</b>								<b>900.518</b>
<b>10</b>								<b>67.524</b>
100								20.940
10000								20.940
101								46.584
10100								46.584
<b>12</b>								<b>618.748</b>
120								314.617
12000								314.617
121								304.131
12100								304.131
<b>16</b>								<b>86.000</b>
160								86.000
16000								86.000
<b>17</b>								<b>128.246</b>
171								128.246
17100								128.246
<b>2</b>								<b>219.187</b>
<b>22</b>								<b>195.187</b>
220								126.857
22000								2.200
22001								123.857
22002								800
226								35.330
22603								31.780
22606								3.550
227								33.000
22706								33.000
<b>23</b>								<b>3.000</b>
230								1.500
23000								1.500
231								1.500
23100								1.500
<b>24</b>								<b>21.000</b>
240								21.000
24000								21.000
								<b>1.119.705</b>
								<b>1.119.705</b>
								<b>1.119.705</b>



### 9.- Detalle económico territorial por servicios y subprogramas

<b>SECCIÓN</b>	<b>01</b>	<b>DE LA PRESIDENCIA</b>
<b>SERVICIO</b>	<b>07</b>	<b>DIRECCIÓN DE LOS SERVICIOS JURÍDICOS</b>
<b>PROGRAMA</b>	<b>921A</b>	<b>SERVICIOS GENERALES</b>
<b>SUBPROGRAMA</b>	<b>921A04</b>	<b>ASESORAMIENTO Y DEFENSA INTERESES DE LA COMUNIDAD</b>

SUBCONCEPTO	TERRITORIO	SIN	ÁVILA	BURGOS
		TERRITORIALIZAR	1	2
		0		
	<i>TOTAL SERVICIO</i>	1.282.321		



								<i>Euros</i>
	LEÓN	PALENCIA	SALAMANCA	SEGOVIA	SORIA	VALLADOLID	ZAMORA	TOTAL
	3	4	5	6	7	8	9	
								1.282.321



<b>9.- Detalle económico territorial por servicios y subprogramas</b>					
<b>SECCIÓN</b>		<b>01</b>	<b>DE LA PRESIDENCIA</b>		
<b>SERVICIO</b>		<b>08</b>	<b>DIR. ORD.TERRITORIO Y ADMINISTRAC.LOCAL</b>		
<b>PROGRAMA</b>		<b>941A</b>	<b>TRANSFERENCIAS A LAS CORPORACIONES LOCALES</b>		
<b>SUBPROGRAMA</b>		<b>941A02</b>	<b>COOPERACIÓN ECONÓMICA LOCAL</b>		
<b>SUBCONCEPTO</b>		<b>TERRITORIO</b>	<b>SIN TERRITORIALIZAR</b>	<b>ÁVILA</b>	<b>BURGOS</b>
			<b>0</b>	<b>1</b>	<b>2</b>
<b>1</b>	<b>GASTOS DE PERSONAL</b>		<b>1.391.397</b>		
<b>10</b>	<b>ALTOS CARGOS</b>		<b>67.524</b>		
100	RETRIBUCIONES BÁSICAS		20.940		
10000	RETRIBUCIONES BÁSICAS		20.940		
101	OTRAS REMUNERACIONES		46.584		
10100	OTRAS REMUNERACIONES		46.584		
<b>12</b>	<b>FUNCIONARIOS</b>		<b>934.163</b>		
120	RETRIBUCIONES BÁSICAS		502.927		
12000	RETRIBUCIONES BÁSICAS		502.927		
121	RETRIBUCIONES COMPLEMENTARIAS		431.236		
12100	RETRIBUCIONES COMPLEMENTARIAS		431.236		
<b>16</b>	<b>INCENTIVOS AL RENDIMIENTO</b>		<b>119.777</b>		
160	PRODUCTIVIDAD		119.777		
16000	PRODUCTIVIDAD		119.777		
<b>17</b>	<b>CUOTAS Y PRESTACIONES A CARGO DE LA COMUNIDAD</b>		<b>269.933</b>		
171	SEGURIDAD SOCIAL PERSONAL NO LABORAL		269.933		
17100	SEGURIDAD SOCIAL PERSONAL NO LABORAL		269.933		
<b>2</b>	<b>GASTOS CORRIENTES EN BIENES Y SERVICIOS</b>		<b>48.000</b>		
<b>22</b>	<b>MATERIAL, SUMINISTROS Y OTROS</b>		<b>44.000</b>		
220	MATERIAL DE OFICINA		42.000		
22000	ORDINARIO NO INVENTARIABLE		15.000		
22001	PRENSA,REVISTAS,LIBROS Y PUBLICACIONES		26.000		
22002	MATERIAL INFORMÁTICO NO INVENTARIABLE		1.000		
226	GASTOS DIVERSOS		2.000		
22606	REUNIONES, CONFERENCIA Y CURSOS		2.000		
<b>23</b>	<b>INDEMNIZACIONES POR RAZÓN DEL SERVICIO</b>		<b>4.000</b>		
230	DIETAS		1.000		
23000	DIETAS		1.000		
231	LOCOMOCIÓN		3.000		
23100	LOCOMOCIÓN		3.000		
<b>4</b>	<b>TRANSFERENCIAS CORRIENTES</b>		<b>7.821.930</b>		
<b>46</b>	<b>A CORPORACIONES LOCALES</b>		<b>7.264.542</b>		
460	A CORPORACIONES LOCALES		7.264.542		
46004	CONSEJO COMARCAL DEL BIERZO				
46059	AYUDAS A ENTIDADES SUPRAMUNICIPALES		7.173.737		
46080	AYUDAS A MUNICIPIOS MAYORES DE 20.000 HABITANTES		90.805		
<b>48</b>	<b>A FAMILIAS E INSTITUCIONES SIN FINES DE LUCRO</b>		<b>557.388</b>		
480	A FAMILIAS E INSTITUCIONES SIN FINES DE LUCRO		557.388		
48009	FEDERACIÓN REGIONAL DE MUNICIPIOS Y PROVINCIAS		557.388		
	<b>TOTAL OPERACIONES CORRIENTES</b>		<b>9.261.327</b>		



								<i>Euros</i>
	LEÓN	PALENCIA	SALAMANCA	SEGOVIA	SORIA	VALLADOLID	ZAMORA	TOTAL
	3	4	5	6	7	8	9	
<b>1</b>								<b>1.391.397</b>
<b>10</b>								<b>67.524</b>
100								20.940
10000								20.940
101								46.584
10100								46.584
<b>12</b>								<b>934.163</b>
120								502.927
12000								502.927
121								431.236
12100								431.236
<b>16</b>								<b>119.777</b>
160								119.777
16000								119.777
<b>17</b>								<b>269.933</b>
171								269.933
17100								269.933
<b>2</b>								<b>48.000</b>
<b>22</b>								<b>44.000</b>
220								42.000
22000								15.000
22001								26.000
22002								1.000
226								2.000
22606								2.000
<b>23</b>								<b>4.000</b>
230								1.000
23000								1.000
231								3.000
23100								3.000
<b>4</b>	<b>1.745.006</b>							<b>9.566.936</b>
<b>46</b>	<b>1.745.006</b>							<b>9.009.548</b>
460	1.745.006							9.009.548
46004	1.745.006							1.745.006
46059								7.173.737
46080								90.805
<b>48</b>								<b>557.388</b>
480								557.388
48009								557.388
	<b>1.745.006</b>							<b>11.006.333</b>



**9.- Detalle económico territorial por servicios y subprogramas**

<b>SECCIÓN</b>	<b>01</b>	<b>DE LA PRESIDENCIA</b>
<b>SERVICIO</b>	<b>08</b>	<b>DIR. ORD.TERRITORIO Y ADMINISTRAC.LOCAL</b>
<b>PROGRAMA</b>	<b>941A</b>	<b>TRANSFERENCIAS A LAS CORPORACIONES LOCALES</b>
<b>SUBPROGRAMA</b>	<b>941A02</b>	<b>COOPERACIÓN ECONÓMICA LOCAL</b>

<b>SUBCONCEPTO</b>		<b>TERRITORIO</b>	<b>SIN TERRITORIALIZAR 0</b>	<b>ÁVILA 1</b>	<b>BURGOS 2</b>
6	INVERSIONES REALES		50.000		
64	GASTOS DE INVERSIONES DE CARÁCTER INMATERIAL		50.000		
640	GASTOS DE INVESTIG.,DESARROLLO Y ESTUDIOS TÉCNICOS		50.000		
64001	ESTUDIOS Y TRABAJOS TÉCNICOS		50.000		
7	TRANSFERENCIAS DE CAPITAL		66.312.929		
76	A CORPORACIONES LOCALES		66.312.929		
760	A CORPORACIONES LOCALES		66.312.929		
7600K	AYUDAS COHESIÓN TERRITORIAL		3.084.163		
7601H	CONSEJO COMARCAL DE EL BIERZO				
7601J	ORDENACIÓN TERRITORIAL		63.228.766		
	TOTAL OPERACIONES DE CAPITAL		66.362.929		
	TOTAL OPERACIONES NO FINANCIERAS		75.624.256		
	<i>TOTAL SUBPROGRAMA</i>		75.624.256		
	<i>TOTAL PROGRAMA</i>		75.624.256		
	<i>TOTAL SERVICIO</i>		75.624.256		



<i>Euros</i>								
	LEÓN	PALENCIA	SALAMANCA	SEGOVIA	SORIA	VALLADOLID	ZAMORA	TOTAL
	3	4	5	6	7	8	9	
6								50.000
64								50.000
640								50.000
64001								50.000
7	116.424				250.000			66.679.353
76	116.424				250.000			66.679.353
760	116.424				250.000			66.679.353
7600K					250.000			3.334.163
7601H	116.424							116.424
7601J								63.228.766
	116.424				250.000			66.729.353
	1.861.430				250.000			77.735.686
	1.861.430				250.000			77.735.686
	1.861.430				250.000			77.735.686
	1.861.430				250.000			77.735.686



<b>9.- Detalle económico territorial por servicios y subprogramas</b>					
<b>SECCIÓN</b>		<b>01</b>	<b>DE LA PRESIDENCIA</b>		
<b>SERVICIO</b>		<b>11</b>	<b>D.G. DE LA FUNCIÓN PÚBLICA</b>		
<b>PROGRAMA</b>		<b>921B</b>	<b>FUNCIÓN PÚBLICA</b>		
<b>SUBPROGRAMA</b>		<b>921B01</b>	<b>DIRECCIÓN Y ADMINISTRACIÓN DE LA FUNCIÓN PÚBLICA</b>		
<b>SUBCONCEPTO</b>		<b>TERRITORIO</b>	<b>SIN TERRITORIALIZAR</b>	<b>ÁVILA</b>	<b>BURGOS</b>
			<b>0</b>	<b>1</b>	<b>2</b>
<b>1</b>	<b>GASTOS DE PERSONAL</b>		<b>8.253.198</b>		
<b>10</b>	<b>ALTOS CARGOS</b>		<b>124.860</b>		
100	RETRIBUCIONES BÁSICAS		40.826		
10000	RETRIBUCIONES BÁSICAS		40.826		
101	OTRAS REMUNERACIONES		84.034		
10100	OTRAS REMUNERACIONES		84.034		
<b>12</b>	<b>FUNCIONARIOS</b>		<b>2.716.133</b>		
120	RETRIBUCIONES BÁSICAS		1.418.368		
12000	RETRIBUCIONES BÁSICAS		1.418.368		
121	RETRIBUCIONES COMPLEMENTARIAS		1.297.765		
12100	RETRIBUCIONES COMPLEMENTARIAS		1.297.765		
<b>16</b>	<b>INCENTIVOS AL RENDIMIENTO</b>		<b>304.528</b>		
160	PRODUCTIVIDAD		304.528		
16000	PRODUCTIVIDAD		304.528		
<b>17</b>	<b>CUOTAS Y PRESTACIONES A CARGO DE LA COMUNIDAD</b>		<b>675.594</b>		
171	SEGURIDAD SOCIAL PERSONAL NO LABORAL		675.594		
17100	SEGURIDAD SOCIAL PERSONAL NO LABORAL		675.594		
<b>18</b>	<b>OTROS GASTOS SOCIALES A CARGO DE LA COMUNIDAD</b>		<b>4.432.083</b>		
185	SEGUROS		1.504.676		
18500	SEGUROS		1.504.676		
186	PREVENCIÓN RIESGOS LABORALES PERSONAL		2.816.318		
18600	PREVENCIÓN RIESGOS LABORALES PERSONAL		2.816.318		
189	OTROS GASTOS SOCIALES		111.089		
18900	OTROS GASTOS SOCIALES		111.089		
<b>2</b>	<b>GASTOS CORRIENTES EN BIENES Y SERVICIOS</b>		<b>573.764</b>		
<b>20</b>	<b>ARRENDAMIENTOS Y CÁNONES</b>		<b>3.021</b>		
202	ARRENDAMIENTOS DE EDIFICIOS Y OTRAS CONSTRUCCIONES		3.021		
20200	ARRENDAMIENTOS DE EDIFICIOS Y OTRAS CONSTRUCCIONES		3.021		
<b>21</b>	<b>REPARACIONES, MANTENIMIENTO Y CONSERVACIÓN</b>		<b>1.400</b>		
212	EDIFICIOS Y OTRAS CONSTRUCCIONES		1.143		
21200	EDIFICIOS Y OTRAS CONSTRUCCIONES		1.143		
213	MAQUINARIA, INSTALACIONES Y UTILLAJE		257		
21300	MAQUINARIA, INSTALACIONES Y UTILLAJE		257		
<b>22</b>	<b>MATERIAL, SUMINISTROS Y OTROS</b>		<b>376.610</b>		
220	MATERIAL DE OFICINA		18.010		
22000	ORDINARIO NO INVENTARIABLE		13.739		
22001	PRENSA,REVISTAS,LIBROS Y PUBLICACIONES		1.146		
22002	MATERIAL INFORMÁTICO NO INVENTARIABLE		3.125		
221	SUMINISTROS		24.022		
22100	ENERGÍA ELÉCTRICA		8.000		
22101	AGUA		72		



								<i>Euros</i>
	LEÓN	PALENCIA	SALAMANCA	SEGOVIA	SORIA	VALLADOLID	ZAMORA	TOTAL
	3	4	5	6	7	8	9	
<b>1</b>								<b>8.253.198</b>
<b>10</b>								<b>124.860</b>
100								40.826
10000								40.826
101								84.034
10100								84.034
<b>12</b>								<b>2.716.133</b>
120								1.418.368
12000								1.418.368
121								1.297.765
12100								1.297.765
<b>16</b>								<b>304.528</b>
160								304.528
16000								304.528
<b>17</b>								<b>675.594</b>
171								675.594
17100								675.594
<b>18</b>								<b>4.432.083</b>
185								1.504.676
18500								1.504.676
186								2.816.318
18600								2.816.318
189								111.089
18900								111.089
<b>2</b>								<b>573.764</b>
<b>20</b>								<b>3.021</b>
202								3.021
20200								3.021
<b>21</b>								<b>1.400</b>
212								1.143
21200								1.143
213								257
21300								257
<b>22</b>								<b>376.610</b>
220								18.010
22000								13.739
22001								1.146
22002								3.125
221								24.022
22100								8.000
22101								72



<b>9.- Detalle económico territorial por servicios y subprogramas</b>					
<b>SECCIÓN</b>		<b>01</b>	<b>DE LA PRESIDENCIA</b>		
<b>SERVICIO</b>		<b>11</b>	<b>D.G. DE LA FUNCIÓN PÚBLICA</b>		
<b>PROGRAMA</b>		<b>921B</b>	<b>FUNCIÓN PÚBLICA</b>		
<b>SUBPROGRAMA</b>		<b>921B01</b>	<b>DIRECCIÓN Y ADMINISTRACIÓN DE LA FUNCIÓN PÚBLICA</b>		
<b>SUBCONCEPTO</b>		<b>TERRITORIO</b>	<b>SIN TERRITORIALIZAR</b>	<b>ÁVILA</b>	<b>BURGOS</b>
			<b>0</b>	<b>1</b>	<b>2</b>
22102	GAS Y CALEFACCIÓN		12.928		
22103	COMBUSTIBLE PARA VEHÍCULOS		222		
22106	PRODUCTOS FARMACÉUTICOS		1.800		
22121	OTRO MATERIAL SANITARIO		1.000		
222	COMUNICACIONES		2		
22204	SERVICIOS DE TELECOMUNICACIONES		2		
224	PRIMAS DE SEGUROS		23		
22400	PRIMAS DE SEGUROS		23		
226	GASTOS DIVERSOS		329.654		
22603	JURÍDICOS Y CONTENCIOSOS		103.521		
22607	OPOSICIONES Y PRUEBAS SELECTIVAS		226.133		
227	TRABAJO REALIZADOS POR OTRAS EMPRESAS Y PROFES.		4.899		
22700	LIMPIEZA Y ASEO		4.700		
22701	SEGURIDAD		199		
<b>23</b>	<b>INDEMNIZACIONES POR RAZÓN DEL SERVICIO</b>		<b>192.733</b>		
230	DIETAS		1.451		
23000	DIETAS		1.451		
231	LOCOMOCIÓN		5.282		
23100	LOCOMOCIÓN		5.282		
233	OTRAS INDEMNIZACIONES		186.000		
23300	OTRAS INDEMNIZACIONES		186.000		
<b>4</b>	<b>TRANSFERENCIAS CORRIENTES</b>		<b>925.600</b>		
<b>48</b>	<b>A FAMILIAS E INSTITUCIONES SIN FINES DE LUCRO</b>		<b>925.600</b>		
480	A FAMILIAS E INSTITUCIONES SIN FINES DE LUCRO		925.600		
48033	ORGANIZACIONES SINDICALES Y EMPRESARIALES		925.600		
	<b>TOTAL OPERACIONES CORRIENTES</b>		<b>9.752.562</b>		
<b>6</b>	<b>INVERSIONES REALES</b>		<b>828.393</b>		
<b>64</b>	<b>GASTOS DE INVERSIONES DE CARÁCTER INMATERIAL</b>		<b>828.393</b>		
645	APLICACIONES INFORMÁTICAS		828.393		
64500	APLICACIONES INFORMÁTICAS		828.393		
<b>7</b>	<b>TRANSFERENCIAS DE CAPITAL</b>		<b>159.415</b>		
<b>78</b>	<b>A FAMILIAS E INSTITUCIONES SIN FINES DE LUCRO</b>		<b>159.415</b>		
780	A FAMILIAS E INSTITUCIONES SIN FINES DE LUCRO		159.415		
7802U	ORGANIZACIONES SINDICALES		159.415		
	<b>TOTAL OPERACIONES DE CAPITAL</b>		<b>987.808</b>		
	<b>TOTAL OPERACIONES NO FINANCIERAS</b>		<b>10.740.370</b>		
	<b>TOTAL SUBPROGRAMA</b>		<b>10.740.370</b>		



								<i>Euros</i>
	LEÓN	PALENCIA	SALAMANCA	SEGOVIA	SORIA	VALLADOLID	ZAMORA	TOTAL
	3	4	5	6	7	8	9	
22102								12.928
22103								222
22106								1.800
22121								1.000
222								2
22204								2
224								23
22400								23
226								329.654
22603								103.521
22607								226.133
227								4.899
22700								4.700
22701								199
<b>23</b>								<b>192.733</b>
230								1.451
23000								1.451
231								5.282
23100								5.282
233								186.000
23300								186.000
<b>4</b>								<b>925.600</b>
<b>48</b>								<b>925.600</b>
480								925.600
48033								925.600
								<b>9.752.562</b>
<b>6</b>								<b>828.393</b>
<b>64</b>								<b>828.393</b>
645								828.393
64500								828.393
<b>7</b>								<b>159.415</b>
<b>78</b>								<b>159.415</b>
780								159.415
7802U								159.415
								<b>987.808</b>
								<b>10.740.370</b>
								<b>10.740.370</b>



<b>9.- Detalle económico territorial por servicios y subprogramas</b>					
<b>SECCIÓN</b>		<b>01</b>	<b>DE LA PRESIDENCIA</b>		
<b>SERVICIO</b>		<b>11</b>	<b>D.G. DE LA FUNCIÓN PÚBLICA</b>		
<b>PROGRAMA</b>		<b>921B</b>	<b>FUNCIÓN PÚBLICA</b>		
<b>SUBPROGRAMA</b>		<b>921B02</b>	<b>FORMACIÓN Y PERFECCIONAMIENTO DEL PERSONAL</b>		
<b>SUBCONCEPTO</b>		<b>TERRITORIO</b>	<b>SIN TERRITORIALIZAR 0</b>	<b>ÁVILA 1</b>	<b>BURGOS 2</b>
<b>1</b>	<b>GASTOS DE PERSONAL</b>		<b>1.946.859</b>		
<b>12</b>	<b>FUNCIONARIOS</b>		<b>385.672</b>		
120	RETRIBUCIONES BÁSICAS		205.019		
12000	RETRIBUCIONES BÁSICAS		205.019		
121	RETRIBUCIONES COMPLEMENTARIAS		180.653		
12100	RETRIBUCIONES COMPLEMENTARIAS		180.653		
<b>16</b>	<b>INCENTIVOS AL RENDIMIENTO</b>		<b>44.825</b>		
160	PRODUCTIVIDAD		44.825		
16000	PRODUCTIVIDAD		44.825		
<b>17</b>	<b>CUOTAS Y PRESTACIONES A CARGO DE LA COMUNIDAD</b>		<b>80.114</b>		
171	SEGURIDAD SOCIAL PERSONAL NO LABORAL		80.114		
17100	SEGURIDAD SOCIAL PERSONAL NO LABORAL		80.114		
<b>18</b>	<b>OTROS GASTOS SOCIALES A CARGO DE LA COMUNIDAD</b>		<b>1.436.248</b>		
180	FORMACIÓN Y PERFECCIONAMIENTO DEL PERSONAL		1.436.248		
18000	FORMACIÓN Y PERFECCIONAMIENTO DEL PERSONAL		1.436.248		
<b>2</b>	<b>GASTOS CORRIENTES EN BIENES Y SERVICIOS</b>		<b>317.998</b>		
<b>22</b>	<b>MATERIAL, SUMINISTROS Y OTROS</b>		<b>317.998</b>		
226	GASTOS DIVERSOS		311.998		
22606	REUNIONES, CONFERENCIA Y CURSOS		311.998		
227	TRABAJOS REALIZADOS POR OTRAS EMPRESAS Y PROFES.		6.000		
22706	ESTUDIOS Y TRABAJOS TÉCNICOS		6.000		
<b>4</b>	<b>TRANSFERENCIAS CORRIENTES</b>		<b>242.944</b>		
<b>48</b>	<b>A FAMILIAS E INSTITUCIONES SIN FINES DE LUCRO</b>		<b>242.944</b>		
480	A FAMILIAS E INSTITUCIONES SIN FINES DE LUCRO		242.944		
4803Q	FORMACIÓN DEL PERSONAL DE LAS ENTIDADES LOCALES		211.944		
48068	BECAS ALUMNOS		31.000		
	<b>TOTAL OPERACIONES CORRIENTES</b>		<b>2.507.801</b>		
<b>6</b>	<b>INVERSIONES REALES</b>		<b>100.000</b>		
<b>64</b>	<b>GASTOS DE INVERSIONES DE CARÁCTER INMATERIAL</b>		<b>100.000</b>		
640	GASTOS DE INVESTIG.,DESARROLLO Y ESTUDIOS TÉCNICOS		100.000		
64001	ESTUDIOS Y TRABAJOS TÉCNICOS		100.000		
	<b>TOTAL OPERACIONES DE CAPITAL</b>		<b>100.000</b>		
	<b>TOTAL OPERACIONES NO FINANCIERAS</b>		<b>2.607.801</b>		
	<b>TOTAL SUBPROGRAMA</b>		<b>2.607.801</b>		
	<b>TOTAL PROGRAMA</b>		<b>13.348.171</b>		
	<b>TOTAL SERVICIO</b>		<b>13.348.171</b>		



								<i>Euros</i>
	LEÓN	PALENCIA	SALAMANCA	SEGOVIA	SORIA	VALLADOLID	ZAMORA	TOTAL
	3	4	5	6	7	8	9	
1								1.946.859
12								385.672
120								205.019
12000								205.019
121								180.653
12100								180.653
16								44.825
160								44.825
16000								44.825
17								80.114
171								80.114
17100								80.114
18								1.436.248
180								1.436.248
18000								1.436.248
2								317.998
22								317.998
226								311.998
22606								311.998
227								6.000
22706								6.000
4								242.944
48								242.944
480								242.944
4803Q								211.944
48068								31.000
								2.507.801
6								100.000
64								100.000
640								100.000
64001								100.000
								100.000
								2.607.801
								2.607.801
								13.348.171
								13.348.171





## 9.- Detalle económico territorial por servicios y subprogramas

<b>SECCIÓN</b>	<b>01</b>	<b>DE LA PRESIDENCIA</b>
<b>SERVICIO</b>	<b>11</b>	<b>D.G. DE LA FUNCIÓN PÚBLICA</b>
<b>PROGRAMA</b>	<b>921B</b>	<b>FUNCIÓN PÚBLICA</b>
<b>SUBPROGRAMA</b>	<b>921B02</b>	<b>FORMACIÓN Y PERFECCIONAMIENTO DEL PERSONAL</b>

SUBCONCEPTO	TERRITORIO	SIN	ÁVILA	BURGOS
		TERRITORIALIZAR	1	2
	<i>TOTAL SECCIÓN</i>	0	1	2
		119.842.944		



								<i>Euros</i>
	LEÓN	PALENCIA	SALAMANCA	SEGOVIA	SORIA	VALLADOLID	ZAMORA	TOTAL
	3	4	5	6	7	8	9	
	1.861.430				250.000			121.954.374



1.1.2  
02.ECONOMÍA Y HACIENDA



## 9.- Detalle económico territorial por servicios y subprogramas

<b>SECCIÓN</b>	<b>02</b>	<b>ECONOMÍA Y HACIENDA</b>
<b>SERVICIO</b>	<b>01</b>	<b>SECRETARÍA GENERAL</b>
<b>PROGRAMA</b>	<b>491A</b>	<b>COMUNICACIONES</b>
<b>SUBPROGRAMA</b>	<b>491A02</b>	<b>PROMOCIÓN DE TELECOM. Y SOCIEDAD DE LA INFORMACIÓN</b>

SUBCONCEPTO		TERRITORIO	SIN	ÁVILA	BURGOS
			TERRITORIALIZAR	1	2
			0		
6	INVERSIONES REALES		1.762.701		
64	GASTOS DE INVERSIONES DE CARÁCTER INMATERIAL		1.762.701		
645	APLICACIONES INFORMÁTICAS		1.762.701		
64500	APLICACIONES INFORMÁTICAS		1.762.701		
	<b>TOTAL OPERACIONES DE CAPITAL</b>		<b>1.762.701</b>		
	<b>TOTAL OPERACIONES NO FINANCIERAS</b>		<b>1.762.701</b>		
	<b>TOTAL SUBPROGRAMA</b>		<b>1.762.701</b>		
	<b>TOTAL PROGRAMA</b>		<b>1.762.701</b>		



								<i>Euros</i>
	LEÓN	PALENCIA	SALAMANCA	SEGOVIA	SORIA	VALLADOLID	ZAMORA	TOTAL
	3	4	5	6	7	8	9	
6								1.762.701
64								1.762.701
645								1.762.701
64500								1.762.701
								1.762.701
								1.762.701
								1.762.701
								1.762.701



## 9.- Detalle económico territorial por servicios y subprogramas

SECCIÓN 02 ECONOMÍA Y HACIENDA

SERVICIO 01 SECRETARÍA GENERAL

PROGRAMA 921A SERVICIOS GENERALES

SUBPROGRAMA 921A02 INSTALACIONES Y COBERTURA DE LOS SERVICIOS

SUBCONCEPTO		TERRITORIO	SIN TERRITORIALIZAR 0	ÁVILA 1	BURGOS 2
1	GASTOS DE PERSONAL		15.300	410.663	864.842
13	LABORAL FIJO			312.700	659.318
130	RETRIBUCIONES BÁSICAS			223.570	494.489
13000	RETRIBUCIONES BÁSICAS			223.570	494.489
131	OTRAS REMUNERACIONES			89.130	164.829
13100	OTRAS REMUNERACIONES			89.130	164.829
16	INCENTIVOS AL RENDIMIENTO		15.300		
161	GRATIFICACIONES		15.300		
16100	GRATIFICACIONES		15.300		
17	CUOTAS Y PRESTACIONES A CARGO DE LA COMUNIDAD			97.963	205.524
170	SEGURIDAD SOCIAL PERSONAL LABORAL			97.963	205.524
17000	SEGURIDAD SOCIAL PERSONAL LABORAL			97.963	205.524
	TOTAL OPERACIONES CORRIENTES		15.300	410.663	864.842
	TOTAL SUBPROGRAMA		15.300	410.663	864.842
	TOTAL PROGRAMA		15.300	410.663	864.842



<i>Euros</i>								
	LEÓN	PALENCIA	SALAMANCA	SEGOVIA	SORIA	VALLADOLID	ZAMORA	TOTAL
	3	4	5	6	7	8	9	
<b>1</b>	<b>705.784</b>	<b>531.752</b>	<b>390.458</b>	<b>356.781</b>	<b>478.739</b>	<b>543.667</b>	<b>523.544</b>	<b>4.821.530</b>
<b>13</b>	<b>538.052</b>	<b>404.865</b>	<b>297.111</b>	<b>272.131</b>	<b>365.215</b>	<b>414.871</b>	<b>398.580</b>	<b>3.662.843</b>
130	391.266	303.277	218.122	196.214	274.232	301.289	300.064	2.702.523
13000	391.266	303.277	218.122	196.214	274.232	301.289	300.064	2.702.523
131	146.786	101.588	78.989	75.917	90.983	113.582	98.516	960.320
13100	146.786	101.588	78.989	75.917	90.983	113.582	98.516	960.320
<b>16</b>								<b>15.300</b>
161								15.300
16100								15.300
<b>17</b>	<b>167.732</b>	<b>126.887</b>	<b>93.347</b>	<b>84.650</b>	<b>113.524</b>	<b>128.796</b>	<b>124.964</b>	<b>1.143.387</b>
170	167.732	126.887	93.347	84.650	113.524	128.796	124.964	1.143.387
17000	167.732	126.887	93.347	84.650	113.524	128.796	124.964	1.143.387
	<b>705.784</b>	<b>531.752</b>	<b>390.458</b>	<b>356.781</b>	<b>478.739</b>	<b>543.667</b>	<b>523.544</b>	<b>4.821.530</b>
	<b>705.784</b>	<b>531.752</b>	<b>390.458</b>	<b>356.781</b>	<b>478.739</b>	<b>543.667</b>	<b>523.544</b>	<b>4.821.530</b>
	<b>705.784</b>	<b>531.752</b>	<b>390.458</b>	<b>356.781</b>	<b>478.739</b>	<b>543.667</b>	<b>523.544</b>	<b>4.821.530</b>

**9.- Detalle económico territorial por servicios y subprogramas**

<b>SECCIÓN</b>	<b>02</b>	<b>ECONOMÍA Y HACIENDA</b>
<b>SERVICIO</b>	<b>01</b>	<b>SECRETARÍA GENERAL</b>
<b>PROGRAMA</b>	<b>923A</b>	<b>GESTIÓN DEL PATRIMONIO Y EDIFICIOS ADMINISTRATIVOS</b>
<b>SUBPROGRAMA</b>	<b>923A01</b>	<b>GESTIÓN DEL PATRIMONIO Y EDIFICIOS ADMINISTRATIVOS</b>

SUBCONCEPTO		TERRITORIO	SIN TERRITORIALIZAR 0	ÁVILA 1	BURGOS 2
<b>1</b>	<b>GASTOS DE PERSONAL</b>		<b>2.087.786</b>		
<b>12</b>	<b>FUNCIONARIOS</b>		<b>1.219.235</b>		
120	RETRIBUCIONES BÁSICAS		655.359		
12000	RETRIBUCIONES BÁSICAS		655.359		
121	RETRIBUCIONES COMPLEMENTARIAS		563.876		
12100	RETRIBUCIONES COMPLEMENTARIAS		563.876		
<b>13</b>	<b>LABORAL FIJO</b>		<b>318.895</b>		
130	RETRIBUCIONES BÁSICAS		247.795		
13000	RETRIBUCIONES BÁSICAS		247.795		
131	OTRAS REMUNERACIONES		71.100		
13100	OTRAS REMUNERACIONES		71.100		
<b>16</b>	<b>INCENTIVOS AL RENDIMIENTO</b>		<b>147.812</b>		
160	PRODUCTIVIDAD		142.099		
16000	PRODUCTIVIDAD		142.099		
161	GRATIFICACIONES		5.713		
16100	GRATIFICACIONES		5.713		
<b>17</b>	<b>CUOTAS Y PRESTACIONES A CARGO DE LA COMUNIDAD</b>		<b>401.844</b>		
170	SEGURIDAD SOCIAL PERSONAL LABORAL		105.639		
17000	SEGURIDAD SOCIAL PERSONAL LABORAL		105.639		
171	SEGURIDAD SOCIAL PERSONAL NO LABORAL		296.205		
17100	SEGURIDAD SOCIAL PERSONAL NO LABORAL		296.205		
<b>2</b>	<b>GASTOS CORRIENTES EN BIENES Y SERVICIOS</b>		<b>1.744.539</b>		
<b>20</b>	<b>ARRENDAMIENTOS Y CÁNONES</b>		<b>1.094.080</b>		
202	ARRENDAMIENTOS DE EDIFICIOS Y OTRAS CONSTRUCCIONES		1.094.080		
20200	ARRENDAMIENTOS DE EDIFICIOS Y OTRAS CONSTRUCCIONES		1.094.080		
<b>21</b>	<b>REPARACIONES, MANTENIMIENTO Y CONSERVACIÓN</b>		<b>1.196</b>		
212	EDIFICIOS Y OTRAS CONSTRUCCIONES		1.196		
21200	EDIFICIOS Y OTRAS CONSTRUCCIONES		1.196		
<b>22</b>	<b>MATERIAL, SUMINISTROS Y OTROS</b>		<b>647.263</b>		
221	SUMINISTROS		22.798		
22101	AGUA		128		
22199	OTROS SUMINISTROS		22.670		
225	TRIBUTOS		611.125		
22500	I.B.I.		605.764		
22503	OTRAS TASAS		5.361		
226	GASTOS DIVERSOS		2.506		
22608	GASTOS DE INSERCIÓN EN BOLETINES OFICIALES		2.506		
227	TRABAJOS REALIZADOS POR OTRAS EMPRESAS Y PROFES.		10.834		
22706	ESTUDIOS Y TRABAJOS TÉCNICOS		10.834		
<b>23</b>	<b>INDEMNIZACIONES POR RAZÓN DEL SERVICIO</b>		<b>2.000</b>		
230	DIETAS		1.000		





								<i>Euros</i>
	LEÓN	PALENCIA	SALAMANCA	SEGOVIA	SORIA	VALLADOLID	ZAMORA	TOTAL
	3	4	5	6	7	8	9	
<b>1</b>								<b>2.087.786</b>
<b>12</b>								<b>1.219.235</b>
120								655.359
12000								655.359
121								563.876
12100								563.876
<b>13</b>								<b>318.895</b>
130								247.795
13000								247.795
131								71.100
13100								71.100
<b>16</b>								<b>147.812</b>
160								142.099
16000								142.099
161								5.713
16100								5.713
<b>17</b>								<b>401.844</b>
170								105.639
17000								105.639
171								296.205
17100								296.205
<b>2</b>								<b>1.744.539</b>
<b>20</b>								<b>1.094.080</b>
202								1.094.080
20200								1.094.080
<b>21</b>								<b>1.196</b>
212								1.196
21200								1.196
<b>22</b>								<b>647.263</b>
221								22.798
22101								128
22199								22.670
225								611.125
22500								605.764
22503								5.361
226								2.506
22608								2.506
227								10.834
22706								10.834
<b>23</b>								<b>2.000</b>
230								1.000

**9.- Detalle económico territorial por servicios y subprogramas**

<b>SECCIÓN</b>	<b>02</b>	<b>ECONOMÍA Y HACIENDA</b>
<b>SERVICIO</b>	<b>01</b>	<b>SECRETARÍA GENERAL</b>
<b>PROGRAMA</b>	<b>923A</b>	<b>GESTIÓN DEL PATRIMONIO Y EDIFICIOS ADMINISTRATIVOS</b>
<b>SUBPROGRAMA</b>	<b>923A01</b>	<b>GESTIÓN DEL PATRIMONIO Y EDIFICIOS ADMINISTRATIVOS</b>

<b>SUBCONCEPTO</b>		<b>TERRITORIO</b>	<b>SIN TERRITORIALIZAR 0</b>	<b>ÁVILA 1</b>	<b>BURGOS 2</b>
23000	DIETAS		1.000		
231	LOCOMOCIÓN		1.000		
23100	LOCOMOCIÓN		1.000		
	<b>TOTAL OPERACIONES CORRIENTES</b>		<b>3.832.325</b>		
<b>6</b>	<b>INVERSIONES REALES</b>		<b>2.758.051</b>		<b>295.693</b>
<b>60</b>	<b>INVERS.NUEVAS INFRAESTRUCT. Y BIENES USO GENERAL</b>				<b>35.645</b>
601	INFRAESTRUCT. Y BIENES DESTINADOS AL USO GENERAL				35.645
60101	EJECUCIÓN DE OBRA				35.645
<b>62</b>	<b>INVERS.NUEVAS FUNCIONAMIENTO OPERATIVO SERVICIOS</b>		<b>2.748.051</b>		<b>260.048</b>
621	CONSTRUCCIONES		2.748.051		260.048
62100	CONSTRUCCIONES		2.748.051		260.048
<b>64</b>	<b>GASTOS DE INVERSIONES DE CARÁCTER INMATERIAL</b>		<b>10.000</b>		
640	GASTOS DE INVESTIG.,DESARROLLO Y ESTUDIOS TÉCNICOS		10.000		
64001	ESTUDIOS Y TRABAJOS TÉCNICOS		10.000		
	<b>TOTAL OPERACIONES DE CAPITAL</b>		<b>2.758.051</b>		<b>295.693</b>
	<b>TOTAL OPERACIONES NO FINANCIERAS</b>		<b>6.590.376</b>		<b>295.693</b>
	<b>TOTAL SUBPROGRAMA</b>		<b>6.590.376</b>		<b>295.693</b>
	<b>TOTAL PROGRAMA</b>		<b>6.590.376</b>		<b>295.693</b>



								<i>Euros</i>
	LEÓN	PALENCIA	SALAMANCA	SEGOVIA	SORIA	VALLADOLID	ZAMORA	TOTAL
	3	4	5	6	7	8	9	
23000								1.000
231								1.000
23100								1.000
								<b>3.832.325</b>
<b>6</b>		<b>60.000</b>	<b>100.000</b>		<b>90.000</b>	<b>119.355</b>	<b>70.000</b>	<b>3.493.099</b>
<b>60</b>			<b>100.000</b>			<b>119.355</b>		<b>255.000</b>
601			100.000			119.355		255.000
60101			100.000			119.355		255.000
<b>62</b>		<b>60.000</b>			<b>90.000</b>		<b>70.000</b>	<b>3.228.099</b>
621		60.000			90.000		70.000	3.228.099
62100		60.000			90.000		70.000	3.228.099
<b>64</b>								<b>10.000</b>
640								10.000
64001								10.000
		<b>60.000</b>	<b>100.000</b>		<b>90.000</b>	<b>119.355</b>	<b>70.000</b>	<b>3.493.099</b>
		<b>60.000</b>	<b>100.000</b>		<b>90.000</b>	<b>119.355</b>	<b>70.000</b>	<b>7.325.424</b>
		<b>60.000</b>	<b>100.000</b>		<b>90.000</b>	<b>119.355</b>	<b>70.000</b>	<b>7.325.424</b>
		<b>60.000</b>	<b>100.000</b>		<b>90.000</b>	<b>119.355</b>	<b>70.000</b>	<b>7.325.424</b>



<b>9.- Detalle económico territorial por servicios y subprogramas</b>					
<b>SECCIÓN</b>		<b>02</b>	<b>ECONOMÍA Y HACIENDA</b>		
<b>SERVICIO</b>		<b>01</b>	<b>SECRETARÍA GENERAL</b>		
<b>PROGRAMA</b>		<b>923C</b>	<b>ADMINISTRACIÓN GENERAL DE ECONOMÍA Y HACIENDA</b>		
<b>SUBPROGRAMA</b>		<b>923C01</b>	<b>DIRECCIÓN Y SERV. GENERALES DE ECONOMÍA Y HACIENDA</b>		
<b>SUBCONCEPTO</b>		<b>TERRITORIO</b>	<b>SIN TERRITORIALIZAR</b>	<b>ÁVILA</b>	<b>BURGOS</b>
			<b>0</b>	<b>1</b>	<b>2</b>
<b>1</b>	<b>GASTOS DE PERSONAL</b>		<b>5.996.016</b>	<b>2.095.494</b>	<b>4.064.822</b>
<b>10</b>	<b>ALTOS CARGOS</b>		<b>237.331</b>	<b>57.336</b>	<b>57.336</b>
100	RETRIBUCIONES BÁSICAS		63.424	19.886	19.886
10000	RETRIBUCIONES BÁSICAS		63.424	19.886	19.886
101	OTRAS REMUNERACIONES		173.907	37.450	37.450
10100	OTRAS REMUNERACIONES		173.907	37.450	37.450
<b>12</b>	<b>FUNCIONARIOS</b>		<b>2.007.734</b>	<b>1.379.621</b>	<b>2.742.012</b>
120	RETRIBUCIONES BÁSICAS		1.066.545	747.990	1.619.056
12000	RETRIBUCIONES BÁSICAS		1.066.545	747.990	1.619.056
121	RETRIBUCIONES COMPLEMENTARIAS		941.189	631.631	1.122.956
12100	RETRIBUCIONES COMPLEMENTARIAS		941.189	631.631	1.122.956
<b>13</b>	<b>LABORAL FIJO</b>		<b>1.500.337</b>	<b>123.445</b>	<b>212.905</b>
130	RETRIBUCIONES BÁSICAS		1.119.907	98.143	176.602
13000	RETRIBUCIONES BÁSICAS		1.119.907	98.143	176.602
131	OTRAS REMUNERACIONES		380.430	25.302	36.303
13100	OTRAS REMUNERACIONES		380.430	25.302	36.303
<b>14</b>	<b>LABORAL EVENTUAL</b>		<b>581.976</b>		<b>32.444</b>
140	RETRIBUCIONES BÁSICAS		440.681		23.441
14000	RETRIBUCIONES BÁSICAS		440.681		23.441
141	OTRAS REMUNERACIONES		141.295		9.003
14100	OTRAS REMUNERACIONES		141.295		9.003
<b>16</b>	<b>INCENTIVOS AL RENDIMIENTO</b>		<b>382.825</b>	<b>170.148</b>	<b>307.801</b>
160	PRODUCTIVIDAD		328.765	170.148	307.801
16000	PRODUCTIVIDAD		328.765	170.148	307.801
161	GRATIFICACIONES		54.060		
16100	GRATIFICACIONES		54.060		
<b>17</b>	<b>CUOTAS Y PRESTACIONES A CARGO DE LA COMUNIDAD</b>		<b>1.124.777</b>	<b>364.944</b>	<b>712.324</b>
170	SEGURIDAD SOCIAL PERSONAL LABORAL		633.509	38.650	76.706
17000	SEGURIDAD SOCIAL PERSONAL LABORAL		633.509	38.650	76.706
171	SEGURIDAD SOCIAL PERSONAL NO LABORAL		491.268	326.294	633.679
17100	SEGURIDAD SOCIAL PERSONAL NO LABORAL		491.268	326.294	633.679
177	OTRAS CUOTAS				1.939
17700	OTRAS CUOTAS				1.939
<b>18</b>	<b>OTROS GASTOS SOCIALES A CARGO DE LA COMUNIDAD</b>		<b>161.036</b>		
180	FORMACIÓN Y PERFECCIONAMIENTO DEL PERSONAL		50.895		
18000	FORMACIÓN Y PERFECCIONAMIENTO DEL PERSONAL		50.895		
185	SEGUROS		104.020		
18500	SEGUROS		104.020		
189	OTROS GASTOS SOCIALES		6.121		
18900	OTROS GASTOS SOCIALES		6.121		
<b>2</b>	<b>GASTOS CORRIENTES EN BIENES Y SERVICIOS</b>		<b>7.425.214</b>	<b>79.850</b>	<b>193.603</b>



								<i>Euros</i>
	LEÓN	PALENCIA	SALAMANCA	SEGOVIA	SORIA	VALLADOLID	ZAMORA	TOTAL
	3	4	5	6	7	8	9	
<b>1</b>	<b>4.351.076</b>	<b>2.511.303</b>	<b>2.931.323</b>	<b>2.150.221</b>	<b>2.456.870</b>	<b>3.432.388</b>	<b>2.755.104</b>	<b>32.744.617</b>
<b>10</b>	<b>57.336</b>	<b>57.336</b>	<b>57.336</b>	<b>57.336</b>	<b>57.336</b>	<b>57.336</b>	<b>57.336</b>	<b>753.355</b>
100	19.886	19.886	19.886	19.886	19.886	19.886	19.886	242.398
10000	19.886	19.886	19.886	19.886	19.886	19.886	19.886	242.398
101	37.450	37.450	37.450	37.450	37.450	37.450	37.450	510.957
10100	37.450	37.450	37.450	37.450	37.450	37.450	37.450	510.957
<b>12</b>	<b>2.883.718</b>	<b>1.697.275</b>	<b>1.945.444</b>	<b>1.466.519</b>	<b>1.695.331</b>	<b>2.286.684</b>	<b>1.815.840</b>	<b>19.920.178</b>
120	1.615.524	984.791	1.079.341	787.494	988.291	1.263.319	1.058.893	11.211.244
12000	1.615.524	984.791	1.079.341	787.494	988.291	1.263.319	1.058.893	11.211.244
121	1.268.194	712.484	866.103	679.025	707.040	1.023.365	756.947	8.708.934
12100	1.268.194	712.484	866.103	679.025	707.040	1.023.365	756.947	8.708.934
<b>13</b>	<b>282.723</b>	<b>140.738</b>	<b>170.428</b>	<b>81.920</b>	<b>104.571</b>	<b>173.002</b>	<b>162.448</b>	<b>2.952.517</b>
130	228.354	117.837	135.333	66.468	86.718	141.741	134.074	2.305.177
13000	228.354	117.837	135.333	66.468	86.718	141.741	134.074	2.305.177
131	54.369	22.901	35.095	15.452	17.853	31.261	28.374	647.340
13100	54.369	22.901	35.095	15.452	17.853	31.261	28.374	647.340
<b>14</b>	<b>24.469</b>							<b>638.889</b>
140	19.331							483.453
14000	19.331							483.453
141	5.138							155.436
14100	5.138							155.436
<b>16</b>	<b>355.843</b>	<b>195.417</b>	<b>234.702</b>	<b>175.218</b>	<b>191.107</b>	<b>260.461</b>	<b>206.624</b>	<b>2.480.146</b>
160	355.843	195.417	234.702	175.218	191.107	260.461	206.624	2.426.086
16000	355.843	195.417	234.702	175.218	191.107	260.461	206.624	2.426.086
161								54.060
16100								54.060
<b>17</b>	<b>746.987</b>	<b>420.537</b>	<b>523.413</b>	<b>369.228</b>	<b>408.525</b>	<b>654.905</b>	<b>512.856</b>	<b>5.838.496</b>
170	96.750	44.428	54.506	25.937	32.757	54.611	50.921	1.108.775
17000	96.750	44.428	54.506	25.937	32.757	54.611	50.921	1.108.775
171	650.237	376.109	468.907	343.291	375.768	596.315	461.935	4.723.803
17100	650.237	376.109	468.907	343.291	375.768	596.315	461.935	4.723.803
177						3.979		5.918
17700						3.979		5.918
<b>18</b>								<b>161.036</b>
180								50.895
18000								50.895
185								104.020
18500								104.020
189								6.121
18900								6.121
<b>2</b>	<b>235.186</b>	<b>101.224</b>	<b>2.235.414</b>	<b>78.100</b>	<b>141.613</b>	<b>486.178</b>	<b>226.333</b>	<b>11.202.715</b>



<b>9.- Detalle económico territorial por servicios y subprogramas</b>				
<b>SECCIÓN</b>	<b>02</b>	<b>ECONOMÍA Y HACIENDA</b>		
<b>SERVICIO</b>	<b>01</b>	<b>SECRETARÍA GENERAL</b>		
<b>PROGRAMA</b>	<b>923C</b>	<b>ADMINISTRACIÓN GENERAL DE ECONOMÍA Y HACIENDA</b>		
<b>SUBPROGRAMA</b>	<b>923C01</b>	<b>DIRECCIÓN Y SERV. GENERALES DE ECONOMÍA Y HACIENDA</b>		
<b>SUBCONCEPTO</b>	<b>TERRITORIO</b>	<b>SIN TERRITORIALIZAR 0</b>	<b>ÁVILA 1</b>	<b>BURGOS 2</b>
<b>20</b>	<b>ARRENDAMIENTOS Y CÁNONES</b>			
202	ARRENDAMIENTOS DE EDIFICIOS Y OTRAS CONSTRUCCIONES			
20200	ARRENDAMIENTOS DE EDIFICIOS Y OTRAS CONSTRUCCIONES			
<b>21</b>	<b>REPARACIONES, MANTENIMIENTO Y CONSERVACIÓN</b>	<b>268.984</b>	<b>36.530</b>	<b>126.004</b>
212	EDIFICIOS Y OTRAS CONSTRUCCIONES	60.836	4.910	48.000
21200	EDIFICIOS Y OTRAS CONSTRUCCIONES	60.836	4.910	48.000
213	MAQUINARIA, INSTALACIONES Y UTILLAJE	127.670	20.740	60.109
21300	MAQUINARIA, INSTALACIONES Y UTILLAJE	127.670	20.740	60.109
214	ELEMENTOS DE TRANSPORTE	12.596	1.460	2.910
21400	ELEMENTOS DE TRANSPORTE	12.596	1.460	2.910
215	MOBILIARIO Y ENSERES	7.882	9.170	14.985
21500	MOBILIARIO Y ENSERES	7.882	9.170	14.985
216	EQUIPOS PARA PROCESOS DE LA INFORMACIÓN	60.000	250	
21600	EQUIPOS PARA PROCESOS DE LA INFORMACIÓN	60.000	250	
<b>22</b>	<b>MATERIAL, SUMINISTROS Y OTROS</b>	<b>7.006.012</b>	<b>40.320</b>	<b>62.999</b>
220	MATERIAL DE OFICINA	130.622	11.400	29.300
22000	ORDINARIO NO INVENTARIABLE	60.156	6.400	17.200
22001	PRENSA,REVISTAS,LIBROS Y PUBLICACIONES	62.984	2.200	4.300
22002	MATERIAL INFORMÁTICO NO INVENTARIABLE	7.482	2.800	7.800
221	SUMINISTROS	2.241.057	18.955	22.110
22100	ENERGÍA ELÉCTRICA	1.778.830		
22101	AGUA	5.550	2.950	8.380
22102	GAS Y CALEFACCIÓN	407.187		
22103	COMBUSTIBLE PARA VEHÍCULOS	25.836	4.780	8.399
22106	PRODUCTOS FARMACÉUTICOS	672		
22111	SUM.REPUEST.MAQUINARIA,UTILLAJE Y ELEM.TRANSPORTE	4.340	4.125	2.531
22112	SUM.MATER.ELECTRÓN.,ELÉCTRICO Y DE COMUNICACIONES	5.472	7.100	2.800
22199	OTROS SUMINISTROS	13.170		
222	COMUNICACIONES	1.202.687	700	2.474
22201	POSTALES Y TELEGRÁFICAS	791.764	700	2.474
22204	SERVICIOS DE TELECOMUNICACIONES	410.923		
223	TRANSPORTES	439	550	1.290
22300	TRANSPORTES	439	550	1.290
224	PRIMAS DE SEGUROS	20.144		
22400	PRIMAS DE SEGUROS	20.144		
225	TRIBUTOS	64.101	3.145	7.325
22502	I.T.V.	590		
22503	OTRAS TASAS	63.511	3.145	7.325
226	GASTOS DIVERSOS	39.523	970	500
22601	ATENCIONES PROTOCOLARIAS Y REPRESENTATIVAS	9.000	500	500
22602	PUBLICIDAD Y PROMOCIÓN	7.000		
22603	JURÍDICOS Y CONTENCIOSOS	14.210		
22606	REUNIONES, CONFERENCIA Y CURSOS	5.500	470	



<i>Euros</i>								
	LEÓN	PALENCIA	SALAMANCA	SEGOVIA	SORIA	VALLADOLID	ZAMORA	TOTAL
	3	4	5	6	7	8	9	
<b>20</b>			<b>1.579.412</b>					<b>1.579.412</b>
202			1.579.412					1.579.412
20200			1.579.412					1.579.412
<b>21</b>	<b>108.271</b>	<b>40.275</b>	<b>270.376</b>	<b>27.470</b>	<b>70.408</b>	<b>64.950</b>	<b>115.100</b>	<b>1.128.368</b>
212	46.230	3.450	246.936		61.428	13.500	97.800	583.090
21200	46.230	3.450	246.936		61.428	13.500	97.800	583.090
213	42.781	20.300	7.350	20.000	3.775	44.300		347.025
21300	42.781	20.300	7.350	20.000	3.775	44.300		347.025
214	4.280	2.825	6.490	2.970	3.040	800	7.160	44.531
21400	4.280	2.825	6.490	2.970	3.040	800	7.160	44.531
215	14.980	13.700	3.140	4.500	1.565	2.600	9.640	82.162
21500	14.980	13.700	3.140	4.500	1.565	2.600	9.640	82.162
216			6.460		600	3.750	500	71.560
21600			6.460		600	3.750	500	71.560
<b>22</b>	<b>111.945</b>	<b>57.779</b>	<b>381.126</b>	<b>46.280</b>	<b>66.345</b>	<b>418.228</b>	<b>103.723</b>	<b>8.294.757</b>
220	46.783	12.060	23.580	19.482	37.100	36.500	25.970	372.797
22000	18.484	6.760	3.600	9.025	26.260	23.600	12.240	183.725
22001	4.579	3.400	14.260	1.525	6.400	4.900	10.000	114.548
22002	23.720	1.900	5.720	8.932	4.440	8.000	3.730	74.524
221	41.998	31.875	19.459	16.998	24.045	62.787	10.785	2.490.069
22100			3.690					1.782.520
22101	7.640	1.200	3.700		2.290	1.900		33.610
22102	4.200	685			6.600			418.672
22103	12.501	6.746	4.026	9.898	5.390	2.950	7.859	88.385
22106								672
22111	9.256	10.077	5.323	5.490	4.405	1.600	2.926	50.073
22112	8.401	13.167	2.720	1.610	5.360	900		47.530
22199						55.437		68.607
222	4.384	1.374	675	1.990		850	1.000	1.216.134
22201	4.384	1.374	675	1.990		850	1.000	805.211
22204								410.923
223	630		840		2.000	690		6.439
22300	630		840		2.000	690		6.439
224								20.144
22400								20.144
225	17.650	8.070	9.980	7.310	2.500	3.493	10.400	133.974
22502								590
22503	17.650	8.070	9.980	7.310	2.500	3.493	10.400	133.384
226	500	500	500	500	500	500	500	44.493
22601	500	500	500	500	500	500	500	13.500
22602								7.000
22603								14.210
22606								5.970



<b>9.- Detalle económico territorial por servicios y subprogramas</b>				
<b>SECCIÓN</b>		<b>02</b>	<b>ECONOMÍA Y HACIENDA</b>	
<b>SERVICIO</b>		<b>01</b>	<b>SECRETARÍA GENERAL</b>	
<b>PROGRAMA</b>		<b>923C</b>	<b>ADMINISTRACIÓN GENERAL DE ECONOMÍA Y HACIENDA</b>	
<b>SUBPROGRAMA</b>		<b>923C01</b>	<b>DIRECCIÓN Y SERV. GENERALES DE ECONOMÍA Y HACIENDA</b>	
<b>SUBCONCEPTO</b>	<b>TERRITORIO</b>	<b>SIN TERRITORIALIZAR 0</b>	<b>ÁVILA 1</b>	<b>BURGOS 2</b>
22608	GASTOS DE INSERCIÓN EN BOLETINES OFICIALES	1.056		
22699	OTROS GASTOS	2.757		
227	TRABAJOS REALIZADOS POR OTRAS EMPRESAS Y PROFES.	3.307.439	4.600	
22700	LIMPIEZA Y ASEO	1.853.856	4.600	
22701	SEGURIDAD	1.392.677		
22703	POSTALES	1.836		
22706	ESTUDIOS Y TRABAJOS TÉCNICOS	9.843		
22799	OTROS	49.227		
<b>23</b>	<b>INDEMNIZACIONES POR RAZÓN DEL SERVICIO</b>	<b>150.218</b>	<b>3.000</b>	<b>4.600</b>
230	DIETAS	34.000	2.710	4.000
23000	DIETAS	34.000	2.710	4.000
231	LOCOMOCIÓN	16.218	290	600
23100	LOCOMOCIÓN	16.218	290	600
233	OTRAS INDEMNIZACIONES	100.000		
23300	OTRAS INDEMNIZACIONES	100.000		
	<b>TOTAL OPERACIONES CORRIENTES</b>	<b>13.421.230</b>	<b>2.175.344</b>	<b>4.258.425</b>
<b>6</b>	<b>INVERSIONES REALES</b>	<b>5.273.137</b>		
<b>62</b>	<b>INVERS.NUEVAS FUNCIONAMIENTO OPERATIVO SERVICIOS</b>	<b>125.795</b>		
626	MOBILIARIO	80.000		
62600	MOBILIARIO	80.000		
627	EQUIPOS PARA PROCESOS DE LA INFORMACIÓN	45.795		
62700	EQUIPOS PARA PROCESOS DE LA INFORMACIÓN	45.795		
<b>63</b>	<b>INVERS.REPOSICIÓN FUNCIONAM. OPERATIVO SERVICIOS</b>	<b>300.000</b>		
636	MOBILIARIO	10.000		
63600	MOBILIARIO	10.000		
637	EQUIPOS PARA PROCESOS DE LA INFORMACIÓN	290.000		
63700	EQUIPOS PARA PROCESOS DE LA INFORMACIÓN	290.000		
<b>64</b>	<b>GASTOS DE INVERSIONES DE CARÁCTER INMATERIAL</b>	<b>4.847.342</b>		
640	GASTOS DE INVESTIG.,DESARROLLO Y ESTUDIOS TÉCNICOS	129.072		
64001	ESTUDIOS Y TRABAJOS TÉCNICOS	129.072		
641	CAMPAÑAS DE PROMOCIÓN	240.000		
64100	CAMPAÑAS DE PROMOCIÓN	240.000		
645	APLICACIONES INFORMÁTICAS	4.478.270		
64500	APLICACIONES INFORMÁTICAS	4.478.270		
	<b>TOTAL OPERACIONES DE CAPITAL</b>	<b>5.273.137</b>		
	<b>TOTAL OPERACIONES NO FINANCIERAS</b>	<b>18.694.367</b>	<b>2.175.344</b>	<b>4.258.425</b>
<b>8</b>	<b>ACTIVOS FINANCIEROS</b>	<b>90.040</b>		
<b>83</b>	<b>CONCESIÓN DE PRÉSTAMOS FUERA DEL SECTOR PÚBLICO</b>	<b>90.040</b>		
831	PRÉSTAMOS A LARGO PLAZO	90.040		
83103	ANTICIPOS AL PERSONAL	90.040		





								<i>Euros</i>
	LEÓN	PALENCIA	SALAMANCA	SEGOVIA	SORIA	VALLADOLID	ZAMORA	TOTAL
	3	4	5	6	7	8	9	
22608								1.056
22699								2.757
227		3.900	326.092		200	313.408	55.068	4.010.707
22700		3.900	216.304		200	113.103	440	2.192.403
22701			100.884			200.305		1.693.866
22703								1.836
22706			8.904					18.747
22799							54.628	103.855
<b>23</b>	<b>14.970</b>	<b>3.170</b>	<b>4.500</b>	<b>4.350</b>	<b>4.860</b>	<b>3.000</b>	<b>7.510</b>	<b>200.178</b>
230	13.800	2.120	3.800	3.950	3.885	1.925	7.285	77.475
23000	13.800	2.120	3.800	3.950	3.885	1.925	7.285	77.475
231	1.170	1.050	700	400	975	1.075	225	22.703
23100	1.170	1.050	700	400	975	1.075	225	22.703
233								100.000
23300								100.000
	<b>4.586.262</b>	<b>2.612.527</b>	<b>5.166.737</b>	<b>2.228.321</b>	<b>2.598.483</b>	<b>3.918.566</b>	<b>2.981.437</b>	<b>43.947.332</b>
<b>6</b>								<b>5.273.137</b>
<b>62</b>								<b>125.795</b>
626								80.000
62600								80.000
627								45.795
62700								45.795
<b>63</b>								<b>300.000</b>
636								10.000
63600								10.000
637								290.000
63700								290.000
<b>64</b>								<b>4.847.342</b>
640								129.072
64001								129.072
641								240.000
64100								240.000
645								4.478.270
64500								4.478.270
								<b>5.273.137</b>
	<b>4.586.262</b>	<b>2.612.527</b>	<b>5.166.737</b>	<b>2.228.321</b>	<b>2.598.483</b>	<b>3.918.566</b>	<b>2.981.437</b>	<b>49.220.469</b>
<b>8</b>								<b>90.040</b>
<b>83</b>								<b>90.040</b>
831								90.040
83103								90.040



## 9.- Detalle económico territorial por servicios y subprogramas

SECCIÓN	02	ECONOMÍA Y HACIENDA
SERVICIO	01	SECRETARÍA GENERAL
PROGRAMA	923C	ADMINISTRACIÓN GENERAL DE ECONOMÍA Y HACIENDA
SUBPROGRAMA	923C01	DIRECCIÓN Y SERV. GENERALES DE ECONOMÍA Y HACIENDA

SUBCONCEPTO	TERRITORIO	SIN	ÁVILA	BURGOS
		TERRITORIALIZAR	1	2
		0		
	TOTAL OPERACIONES FINANCIERAS	90.040		
	<i>TOTAL SUBPROGRAMA</i>	18.784.407	2.175.344	4.258.425
	<i>TOTAL PROGRAMA</i>	18.784.407	2.175.344	4.258.425
	<i>TOTAL SERVICIO</i>	27.152.784	2.586.007	5.418.960



								<i>Euros</i>
	LEÓN	PALENCIA	SALAMANCA	SEGOVIA	SORIA	VALLADOLID	ZAMORA	TOTAL
	3	4	5	6	7	8	9	
								90.040
	4.586.262	2.612.527	5.166.737	2.228.321	2.598.483	3.918.566	2.981.437	49.310.509
	4.586.262	2.612.527	5.166.737	2.228.321	2.598.483	3.918.566	2.981.437	49.310.509
	5.292.046	3.204.279	5.657.195	2.585.102	3.167.222	4.581.588	3.574.981	63.220.164



<b>9.- Detalle económico territorial por servicios y subprogramas</b>					
<b>SECCIÓN</b>		<b>02</b>	<b>ECONOMÍA Y HACIENDA</b>		
<b>SERVICIO</b>		<b>02</b>	<b>D.G. DE TRIBUTOS Y FINANCIAC.AUTONOMICA</b>		
<b>PROGRAMA</b>		<b>932A</b>	<b>GESTIÓN DEL SISTEMA TRIBUTARIO</b>		
<b>SUBPROGRAMA</b>		<b>932A01</b>	<b>TRIBUTOS Y FINANCIACIÓN AUTONÓMICA</b>		
<b>SUBCONCEPTO</b>		<b>TERRITORIO</b>	<b>SIN TERRITORIALIZAR</b>	<b>ÁVILA</b>	<b>BURGOS</b>
			<b>0</b>	<b>1</b>	<b>2</b>
<b>1</b>	<b>GASTOS DE PERSONAL</b>		<b>3.930.795</b>	<b>418.903</b>	<b>658.674</b>
<b>10</b>	<b>ALTOS CARGOS</b>		<b>86.284</b>		
100	RETRIBUCIONES BÁSICAS		19.886		
10000	RETRIBUCIONES BÁSICAS		19.886		
101	OTRAS REMUNERACIONES		66.398		
10100	OTRAS REMUNERACIONES		66.398		
<b>12</b>	<b>FUNCIONARIOS</b>		<b>1.909.879</b>	<b>312.880</b>	<b>529.567</b>
120	RETRIBUCIONES BÁSICAS		998.900	168.432	312.671
12000	RETRIBUCIONES BÁSICAS		998.900	168.432	312.671
121	RETRIBUCIONES COMPLEMENTARIAS		910.979	144.448	216.896
12100	RETRIBUCIONES COMPLEMENTARIAS		910.979	144.448	216.896
<b>14</b>	<b>LABORAL EVENTUAL</b>		<b>882.996</b>		
140	RETRIBUCIONES BÁSICAS		662.321		
14000	RETRIBUCIONES BÁSICAS		662.321		
141	OTRAS REMUNERACIONES		220.675		
14100	OTRAS REMUNERACIONES		220.675		
<b>16</b>	<b>INCENTIVOS AL RENDIMIENTO</b>		<b>350.061</b>	<b>32.974</b>	<b>51.311</b>
160	PRODUCTIVIDAD		339.045	32.974	51.311
16000	PRODUCTIVIDAD		339.045	32.974	51.311
161	GRATIFICACIONES		11.016		
16100	GRATIFICACIONES		11.016		
<b>17</b>	<b>CUOTAS Y PRESTACIONES A CARGO DE LA COMUNIDAD</b>		<b>691.375</b>	<b>73.049</b>	<b>77.796</b>
170	SEGURIDAD SOCIAL PERSONAL LABORAL		284.036		
17000	SEGURIDAD SOCIAL PERSONAL LABORAL		284.036		
171	SEGURIDAD SOCIAL PERSONAL NO LABORAL		407.339	73.049	77.796
17100	SEGURIDAD SOCIAL PERSONAL NO LABORAL		407.339	73.049	77.796
<b>18</b>	<b>OTROS GASTOS SOCIALES A CARGO DE LA COMUNIDAD</b>		<b>10.200</b>		
180	FORMACIÓN Y PERFECCIONAMIENTO DEL PERSONAL		10.200		
18000	FORMACIÓN Y PERFECCIONAMIENTO DEL PERSONAL		10.200		
<b>2</b>	<b>GASTOS CORRIENTES EN BIENES Y SERVICIOS</b>		<b>1.281.455</b>	<b>16.250</b>	<b>35.000</b>
<b>20</b>	<b>ARRENDAMIENTOS Y CÁNONES</b>				
206	ARRENDAMIENTOS EQUIPOS PARA PROCESOS INFORMACIÓN				
20600	ARRENDAMIENTOS EQUIPOS PARA PROCESOS INFORMACIÓN				
<b>21</b>	<b>REPARACIONES, MANTENIMIENTO Y CONSERVACIÓN</b>			<b>1.950</b>	<b>3.450</b>
213	MAQUINARIA, INSTALACIONES Y UTILLAJE			150	100
21300	MAQUINARIA, INSTALACIONES Y UTILLAJE			150	100
215	MOBILIARIO Y ENSERES			1.100	1.850
21500	MOBILIARIO Y ENSERES			1.100	1.850
216	EQUIPOS PARA PROCESOS DE LA INFORMACIÓN			700	1.500
21600	EQUIPOS PARA PROCESOS DE LA INFORMACIÓN			700	1.500



								<i>Euros</i>
	LEÓN	PALENCIA	SALAMANCA	SEGOVIA	SORIA	VALLADOLID	ZAMORA	TOTAL
	3	4	5	6	7	8	9	
<b>1</b>	<b>689.043</b>	<b>413.293</b>	<b>687.326</b>	<b>506.174</b>	<b>406.465</b>	<b>791.595</b>	<b>426.418</b>	<b>8.928.686</b>
<b>10</b>								<b>86.284</b>
100								19.886
10000								19.886
101								66.398
10100								66.398
<b>12</b>	<b>537.690</b>	<b>314.447</b>	<b>459.841</b>	<b>293.213</b>	<b>315.411</b>	<b>597.471</b>	<b>333.323</b>	<b>5.603.722</b>
120	294.191	179.768	250.936	156.693	181.015	330.495	189.857	3.062.958
12000	294.191	179.768	250.936	156.693	181.015	330.495	189.857	3.062.958
121	243.499	134.679	208.905	136.520	134.396	266.976	143.466	2.540.764
12100	243.499	134.679	208.905	136.520	134.396	266.976	143.466	2.540.764
<b>14</b>			<b>64.888</b>	<b>84.338</b>				<b>1.032.222</b>
140			46.882	62.525				771.728
14000			46.882	62.525				771.728
141			18.006	21.813				260.494
14100			18.006	21.813				260.494
<b>16</b>	<b>56.429</b>	<b>31.738</b>	<b>51.434</b>	<b>29.991</b>	<b>30.708</b>	<b>62.395</b>	<b>34.004</b>	<b>731.045</b>
160	56.429	31.738	51.434	29.991	30.708	62.395	34.004	720.029
16000	56.429	31.738	51.434	29.991	30.708	62.395	34.004	720.029
161								11.016
16100								11.016
<b>17</b>	<b>94.924</b>	<b>67.108</b>	<b>111.163</b>	<b>98.632</b>	<b>60.346</b>	<b>131.729</b>	<b>59.091</b>	<b>1.465.213</b>
170			20.050	26.059				330.145
17000			20.050	26.059				330.145
171	94.924	67.108	91.113	72.573	60.346	131.729	59.091	1.135.068
17100	94.924	67.108	91.113	72.573	60.346	131.729	59.091	1.135.068
<b>18</b>								<b>10.200</b>
180								10.200
18000								10.200
<b>2</b>	<b>47.430</b>	<b>24.030</b>	<b>35.000</b>	<b>9.690</b>	<b>17.500</b>	<b>44.500</b>	<b>20.250</b>	<b>1.531.105</b>
<b>20</b>						<b>2.000</b>		<b>2.000</b>
206						2.000		2.000
20600						2.000		2.000
<b>21</b>	<b>5.350</b>	<b>1.600</b>	<b>2.500</b>	<b>1.590</b>	<b>800</b>		<b>2.150</b>	<b>19.390</b>
213	820	500	500	500	400		650	3.620
21300	820	500	500	500	400		650	3.620
215	2.050	1.100	1.000	490	400		1.000	8.990
21500	2.050	1.100	1.000	490	400		1.000	8.990
216	2.480		1.000	600			500	6.780
21600	2.480		1.000	600			500	6.780



<b>9.- Detalle económico territorial por servicios y subprogramas</b>					
<b>SECCIÓN</b>		<b>02</b>	<b>ECONOMÍA Y HACIENDA</b>		
<b>SERVICIO</b>		<b>02</b>	<b>D.G. DE TRIBUTOS Y FINANCIAC.AUTONOMICA</b>		
<b>PROGRAMA</b>		<b>932A</b>	<b>GESTIÓN DEL SISTEMA TRIBUTARIO</b>		
<b>SUBPROGRAMA</b>		<b>932A01</b>	<b>TRIBUTOS Y FINANCIACIÓN AUTONÓMICA</b>		
<b>SUBCONCEPTO</b>		<b>TERRITORIO</b>	<b>SIN TERRITORIALIZAR</b>	<b>ÁVILA</b>	<b>BURGOS</b>
			<b>0</b>	<b>1</b>	<b>2</b>
<b>22</b>	<b>MATERIAL, SUMINISTROS Y OTROS</b>		<b>1.215.955</b>	<b>9.800</b>	<b>23.150</b>
220	MATERIAL DE OFICINA		77.566	7.900	16.500
22000	ORDINARIO NO INVENTARIABLE		67.000	3.900	2.500
22001	PRENSA,REVISTAS,LIBROS Y PUBLICACIONES		7.156	1.000	1.000
22002	MATERIAL INFORMÁTICO NO INVENTARIABLE		3.410	3.000	13.000
221	SUMINISTROS			1.500	5.300
22103	COMBUSTIBLE PARA VEHÍCULOS			1.500	3.800
22112	SUM.MATER.ELECTRÓN.,ELÉCTRICO Y DE COMUNICACIONES				
22199	OTROS SUMINISTROS				1.500
222	COMUNICACIONES			100	950
22201	POSTALES Y TELEGRÁFICAS			100	950
223	TRANSPORTES			300	400
22300	TRANSPORTES			300	400
226	GASTOS DIVERSOS		190.747		
22603	JURÍDICOS Y CONTENCIOSOS		189.747		
22606	REUNIONES, CONFERENCIA Y CURSOS		1.000		
227	TRABAJO REALIZADOS POR OTRAS EMPRESAS Y PROFES.		947.642		
22700	LIMPIEZA Y ASEO				
22703	POSTALES		159		
22704	CUSTODIA, DEPÓSITO Y ALMACENAJE.		30.231		
22707	GESTIÓN Y RECAUDACIÓN TRIBUTARIA		917.252		
<b>23</b>	<b>INDEMNIZACIONES POR RAZÓN DEL SERVICIO</b>		<b>65.500</b>	<b>4.500</b>	<b>8.400</b>
230	DIETAS		3.000	2.100	3.700
23000	DIETAS		3.000	2.100	3.700
231	LOCOMOCIÓN		8.000	2.400	4.700
23100	LOCOMOCIÓN		8.000	2.400	4.700
233	OTRAS INDEMNIZACIONES		54.500		
23300	OTRAS INDEMNIZACIONES		54.500		
<b>4</b>	<b>TRANSFERENCIAS CORRIENTES</b>		<b>100.000</b>		
<b>48</b>	<b>A FAMILIAS E INSTITUCIONES SIN FINES DE LUCRO</b>		<b>100.000</b>		
480	A FAMILIAS E INSTITUCIONES SIN FINES DE LUCRO		100.000		
4804A	DISP. ADIC. DECRETO LEGISLATIVO 1/2013,DE 12 SEPT.		100.000		
	<b>TOTAL OPERACIONES CORRIENTES</b>		<b>5.312.250</b>	<b>435.153</b>	<b>693.674</b>
	<b>TOTAL SUBPROGRAMA</b>		<b>5.312.250</b>	<b>435.153</b>	<b>693.674</b>
	<b>TOTAL PROGRAMA</b>		<b>5.312.250</b>	<b>435.153</b>	<b>693.674</b>
	<b>TOTAL SERVICIO</b>		<b>5.312.250</b>	<b>435.153</b>	<b>693.674</b>



								<i>Euros</i>
	LEÓN	PALENCIA	SALAMANCA	SEGOVIA	SORIA	VALLADOLID	ZAMORA	TOTAL
	3	4	5	6	7	8	9	
<b>22</b>	<b>29.830</b>	<b>16.080</b>	<b>27.200</b>	<b>4.300</b>	<b>12.700</b>	<b>22.000</b>	<b>14.200</b>	<b>1.375.215</b>
220	20.700	14.680	26.000	3.300	10.500	19.800	11.700	208.646
22000	5.000	4.680	5.000	2.000	4.100	6.000	3.000	103.180
22001	1.700	1.500	1.000	1.300	1.400	2.800	1.200	20.056
22002	14.000	8.500	20.000		5.000	11.000	7.500	85.410
221	6.000	400	500		800	1.500	1.500	17.500
22103	3.500	400	500		800	1.500	1.500	13.500
22112	2.500							2.500
22199								1.500
222	1.500	500	300	500	800	200	500	5.350
22201	1.500	500	300	500	800	200	500	5.350
223	500	500	400	500	600	500	500	4.200
22300	500	500	400	500	600	500	500	4.200
226								190.747
22603								189.747
22606								1.000
227	1.130							948.772
22700	1.130							1.130
22703								159
22704								30.231
22707								917.252
<b>23</b>	<b>12.250</b>	<b>6.350</b>	<b>5.300</b>	<b>3.800</b>	<b>4.000</b>	<b>20.500</b>	<b>3.900</b>	<b>134.500</b>
230	5.600	2.350	2.500	1.500	1.500	8.500	2.100	32.850
23000	5.600	2.350	2.500	1.500	1.500	8.500	2.100	32.850
231	6.650	4.000	2.800	2.300	2.500	12.000	1.800	47.150
23100	6.650	4.000	2.800	2.300	2.500	12.000	1.800	47.150
233								54.500
23300								54.500
<b>4</b>								<b>100.000</b>
<b>48</b>								<b>100.000</b>
480								100.000
4804A								100.000
	<b>736.473</b>	<b>437.323</b>	<b>722.326</b>	<b>515.864</b>	<b>423.965</b>	<b>836.095</b>	<b>446.668</b>	<b>10.559.791</b>
	<b>736.473</b>	<b>437.323</b>	<b>722.326</b>	<b>515.864</b>	<b>423.965</b>	<b>836.095</b>	<b>446.668</b>	<b>10.559.791</b>
	<b>736.473</b>	<b>437.323</b>	<b>722.326</b>	<b>515.864</b>	<b>423.965</b>	<b>836.095</b>	<b>446.668</b>	<b>10.559.791</b>
	<b>736.473</b>	<b>437.323</b>	<b>722.326</b>	<b>515.864</b>	<b>423.965</b>	<b>836.095</b>	<b>446.668</b>	<b>10.559.791</b>



## 9.- Detalle económico territorial por servicios y subprogramas

<b>SECCIÓN</b>	<b>02</b>	<b>ECONOMÍA Y HACIENDA</b>
<b>SERVICIO</b>	<b>03</b>	<b>D.G. DE PRESUPUESTOS Y ESTADÍSTICA</b>
<b>PROGRAMA</b>	<b>467B</b>	<b>INVESTIGACIÓN Y DESARROLLO EN SECTORES</b>
<b>SUBPROGRAMA</b>	<b>467B03</b>	<b>ESTUDIOS E INVESTIG. ESTADÍSTICOS, ECONÓMICOS Y SOC.</b>

SUBCONCEPTO		TERRITORIO	SIN	ÁVILA	BURGOS
			TERRITORIALIZAR	1	2
			0		
4	TRANSFERENCIAS CORRIENTES		7.000		
48	A FAMILIAS E INSTITUCIONES SIN FINES DE LUCRO		7.000		
480	A FAMILIAS E INSTITUCIONES SIN FINES DE LUCRO		7.000		
48081	INVESTIGACIÓN, DESARROLLO E INNOVACIÓN		7.000		
	<b>TOTAL OPERACIONES CORRIENTES</b>		<b>7.000</b>		
6	INVERSIONES REALES		840.000		
64	GASTOS DE INVERSIONES DE CARÁCTER INMATERIAL		840.000		
640	GASTOS DE INVESTIG., DESARROLLO Y ESTUDIOS TÉCNICOS		840.000		
64001	ESTUDIOS Y TRABAJOS TÉCNICOS		840.000		
	<b>TOTAL OPERACIONES DE CAPITAL</b>		<b>840.000</b>		
	<b>TOTAL OPERACIONES NO FINANCIERAS</b>		<b>847.000</b>		
	<b>TOTAL SUBPROGRAMA</b>		<b>847.000</b>		
	<b>TOTAL PROGRAMA</b>		<b>847.000</b>		





								<i>Euros</i>
	LEÓN	PALENCIA	SALAMANCA	SEGOVIA	SORIA	VALLADOLID	ZAMORA	TOTAL
	3	4	5	6	7	8	9	
4								7.000
48								7.000
480								7.000
48081								7.000
								7.000
6								840.000
64								840.000
640								840.000
64001								840.000
								840.000
								847.000
								847.000
								847.000

**9.- Detalle económico territorial por servicios y subprogramas**

<b>SECCIÓN</b>	<b>02</b>	<b>ECONOMÍA Y HACIENDA</b>
<b>SERVICIO</b>	<b>03</b>	<b>D.G. DE PRESUPUESTOS Y ESTADÍSTICA</b>
<b>PROGRAMA</b>	<b>923B</b>	<b>ELABORACIÓN Y DIFUSIÓN ESTADÍSTICA</b>
<b>SUBPROGRAMA</b>	<b>923B01</b>	<b>ELABORACIÓN Y DIFUSIÓN ESTADÍSTICA</b>

SUBCONCEPTO		TERRITORIO	SIN TERRITORIALIZAR 0	ÁVILA 1	BURGOS 2
<b>1</b>	<b>GASTOS DE PERSONAL</b>		<b>691.731</b>		
<b>12</b>	<b>FUNCIONARIOS</b>		<b>488.560</b>		
120	RETRIBUCIONES BÁSICAS		256.666		
12000	RETRIBUCIONES BÁSICAS		256.666		
121	RETRIBUCIONES COMPLEMENTARIAS		231.894		
12100	RETRIBUCIONES COMPLEMENTARIAS		231.894		
<b>13</b>	<b>LABORAL FIJO</b>		<b>33.719</b>		
130	RETRIBUCIONES BÁSICAS		24.716		
13000	RETRIBUCIONES BÁSICAS		24.716		
131	OTRAS REMUNERACIONES		9.003		
13100	OTRAS REMUNERACIONES		9.003		
<b>16</b>	<b>INCENTIVOS AL RENDIMIENTO</b>		<b>69.591</b>		
160	PRODUCTIVIDAD		69.591		
16000	PRODUCTIVIDAD		69.591		
<b>17</b>	<b>CUOTAS Y PRESTACIONES A CARGO DE LA COMUNIDAD</b>		<b>99.861</b>		
170	SEGURIDAD SOCIAL PERSONAL LABORAL		10.419		
17000	SEGURIDAD SOCIAL PERSONAL LABORAL		10.419		
171	SEGURIDAD SOCIAL PERSONAL NO LABORAL		89.442		
17100	SEGURIDAD SOCIAL PERSONAL NO LABORAL		89.442		
<b>2</b>	<b>GASTOS CORRIENTES EN BIENES Y SERVICIOS</b>		<b>11.052</b>		
<b>22</b>	<b>MATERIAL, SUMINISTROS Y OTROS</b>		<b>9.602</b>		
220	MATERIAL DE OFICINA		7.902		
22000	ORDINARIO NO INVENTARIABLE		3.000		
22001	PRENSA,REVISTAS,LIBROS Y PUBLICACIONES		602		
22002	MATERIAL INFORMÁTICO NO INVENTARIABLE		4.300		
226	GASTOS DIVERSOS		1.700		
22606	REUNIONES, CONFERENCIA Y CURSOS		1.700		
<b>23</b>	<b>INDEMNIZACIONES POR RAZÓN DEL SERVICIO</b>		<b>1.450</b>		
230	DIETAS		450		
23000	DIETAS		450		
231	LOCOMOCIÓN		1.000		
23100	LOCOMOCIÓN		1.000		
	<b>TOTAL OPERACIONES CORRIENTES</b>		<b>702.783</b>		
	<b>TOTAL SUBPROGRAMA</b>		<b>702.783</b>		
	<b>TOTAL PROGRAMA</b>		<b>702.783</b>		



								<i>Euros</i>
	LEÓN	PALENCIA	SALAMANCA	SEGOVIA	SORIA	VALLADOLID	ZAMORA	TOTAL
	3	4	5	6	7	8	9	
<b>1</b>								<b>691.731</b>
<b>12</b>								<b>488.560</b>
120								256.666
12000								256.666
121								231.894
12100								231.894
<b>13</b>								<b>33.719</b>
130								24.716
13000								24.716
131								9.003
13100								9.003
<b>16</b>								<b>69.591</b>
160								69.591
16000								69.591
<b>17</b>								<b>99.861</b>
170								10.419
17000								10.419
171								89.442
17100								89.442
<b>2</b>								<b>11.052</b>
<b>22</b>								<b>9.602</b>
220								7.902
22000								3.000
22001								602
22002								4.300
226								1.700
22606								1.700
<b>23</b>								<b>1.450</b>
230								450
23000								450
231								1.000
23100								1.000
								<b>702.783</b>
								<b>702.783</b>
								<b>702.783</b>



<b>9.- Detalle económico territorial por servicios y subprogramas</b>					
<b>SECCIÓN</b>		<b>02</b>	<b>ECONOMÍA Y HACIENDA</b>		
<b>SERVICIO</b>		<b>03</b>	<b>D.G. DE PRESUPUESTOS Y ESTADÍSTICA</b>		
<b>PROGRAMA</b>		<b>931A</b>	<b>POLÍTICA ECONÓMICA Y PRESUPUESTARIA</b>		
<b>SUBPROGRAMA</b>		<b>931A02</b>	<b>PRESUPUESTAC. Y SEGUIMIENTO DE FONDOS COMUNITARIOS</b>		
<b>SUBCONCEPTO</b>		<b>TERRITORIO</b>	<b>SIN TERRITORIALIZAR</b>	<b>ÁVILA</b>	<b>BURGOS</b>
<b>1</b>			<b>0</b>	<b>1</b>	<b>2</b>
	<b>GASTOS DE PERSONAL</b>		<b>2.579.951</b>		
<b>10</b>	<b>ALTOS CARGOS</b>		<b>83.436</b>		
100	RETRIBUCIONES BÁSICAS		19.886		
10000	RETRIBUCIONES BÁSICAS		19.886		
101	OTRAS REMUNERACIONES		63.550		
10100	OTRAS REMUNERACIONES		63.550		
<b>12</b>	<b>FUNCIONARIOS</b>		<b>1.221.171</b>		
120	RETRIBUCIONES BÁSICAS		635.920		
12000	RETRIBUCIONES BÁSICAS		635.920		
121	RETRIBUCIONES COMPLEMENTARIAS		585.251		
12100	RETRIBUCIONES COMPLEMENTARIAS		585.251		
<b>14</b>	<b>LABORAL EVENTUAL</b>		<b>604.086</b>		
140	RETRIBUCIONES BÁSICAS		440.815		
14000	RETRIBUCIONES BÁSICAS		440.815		
141	OTRAS REMUNERACIONES		163.271		
14100	OTRAS REMUNERACIONES		163.271		
<b>16</b>	<b>INCENTIVOS AL RENDIMIENTO</b>		<b>158.834</b>		
160	PRODUCTIVIDAD		153.733		
16000	PRODUCTIVIDAD		153.733		
161	GRATIFICACIONES		5.101		
16100	GRATIFICACIONES		5.101		
<b>17</b>	<b>CUOTAS Y PRESTACIONES A CARGO DE LA COMUNIDAD</b>		<b>498.424</b>		
170	SEGURIDAD SOCIAL PERSONAL LABORAL		193.914		
17000	SEGURIDAD SOCIAL PERSONAL LABORAL		193.914		
171	SEGURIDAD SOCIAL PERSONAL NO LABORAL		304.510		
17100	SEGURIDAD SOCIAL PERSONAL NO LABORAL		304.510		
<b>18</b>	<b>OTROS GASTOS SOCIALES A CARGO DE LA COMUNIDAD</b>		<b>14.000</b>		
180	FORMACIÓN Y PERFECCIONAMIENTO DEL PERSONAL		14.000		
18000	FORMACIÓN Y PERFECCIONAMIENTO DEL PERSONAL		14.000		
<b>2</b>	<b>GASTOS CORRIENTES EN BIENES Y SERVICIOS</b>		<b>94.235</b>		
<b>22</b>	<b>MATERIAL, SUMINISTROS Y OTROS</b>		<b>47.035</b>		
220	MATERIAL DE OFICINA		13.696		
22000	ORDINARIO NO INVENTARIABLE		7.624		
22001	PRENSA,REVISTAS,LIBROS Y PUBLICACIONES		6.072		
226	GASTOS DIVERSOS		31.000		
22606	REUNIONES, CONFERENCIA Y CURSOS		31.000		
227	TRABAJOS REALIZADOS POR OTRAS EMPRESAS Y PROFES.		2.339		
22706	ESTUDIOS Y TRABAJOS TÉCNICOS		2.339		
<b>23</b>	<b>INDEMNIZACIONES POR RAZÓN DEL SERVICIO</b>		<b>26.500</b>		
230	DIETAS		24.500		
23000	DIETAS		24.500		



								<i>Euros</i>
	LEÓN	PALENCIA	SALAMANCA	SEGOVIA	SORIA	VALLADOLID	ZAMORA	TOTAL
	3	4	5	6	7	8	9	
<b>1</b>								<b>2.579.951</b>
<b>10</b>								<b>83.436</b>
100								19.886
10000								19.886
101								63.550
10100								63.550
<b>12</b>								<b>1.221.171</b>
120								635.920
12000								635.920
121								585.251
12100								585.251
<b>14</b>								<b>604.086</b>
140								440.815
14000								440.815
141								163.271
14100								163.271
<b>16</b>								<b>158.834</b>
160								153.733
16000								153.733
161								5.101
16100								5.101
<b>17</b>								<b>498.424</b>
170								193.914
17000								193.914
171								304.510
17100								304.510
<b>18</b>								<b>14.000</b>
180								14.000
18000								14.000
<b>2</b>								<b>94.235</b>
<b>22</b>								<b>47.035</b>
220								13.696
22000								7.624
22001								6.072
226								31.000
22606								31.000
227								2.339
22706								2.339
<b>23</b>								<b>26.500</b>
230								24.500
23000								24.500

**9.- Detalle económico territorial por servicios y subprogramas**

<b>SECCIÓN</b>	<b>02</b>	<b>ECONOMÍA Y HACIENDA</b>
<b>SERVICIO</b>	<b>03</b>	<b>D.G. DE PRESUPUESTOS Y ESTADÍSTICA</b>
<b>PROGRAMA</b>	<b>931A</b>	<b>POLÍTICA ECONÓMICA Y PRESUPUESTARIA</b>
<b>SUBPROGRAMA</b>	<b>931A02</b>	<b>PRESUPUESTAC. Y SEGUIMIENTO DE FONDOS COMUNITARIOS</b>

<b>SUBCONCEPTO</b>		<b>TERRITORIO</b>	<b>SIN TERRITORIALIZAR 0</b>	<b>ÁVILA 1</b>	<b>BURGOS 2</b>
231	LOCOMOCIÓN		2.000		
23100	LOCOMOCIÓN		2.000		
<b>24</b>	<b>GASTOS DE PUBLICACIONES</b>		<b>20.700</b>		
240	GASTOS DE EDICIÓN Y DISTRIBUCIÓN		20.700		
24000	GASTOS DE EDICIÓN Y DISTRIBUCIÓN		20.700		
	<b>TOTAL OPERACIONES CORRIENTES</b>		<b>2.674.186</b>		
<b>6</b>	<b>INVERSIONES REALES</b>		<b>619.000</b>		
<b>64</b>	<b>GASTOS DE INVERSIONES DE CARÁCTER INMATERIAL</b>		<b>619.000</b>		
640	GASTOS DE INVESTIG.,DESARROLLO Y ESTUDIOS TÉCNICOS		448.000		
64001	ESTUDIOS Y TRABAJOS TÉCNICOS		448.000		
641	CAMPAÑAS DE PROMOCIÓN		65.000		
64100	CAMPAÑAS DE PROMOCIÓN		65.000		
645	APLICACIONES INFORMÁTICAS		106.000		
64500	APLICACIONES INFORMÁTICAS		106.000		
	<b>TOTAL OPERACIONES DE CAPITAL</b>		<b>619.000</b>		
	<b>TOTAL OPERACIONES NO FINANCIERAS</b>		<b>3.293.186</b>		
	<b>TOTAL SUBPROGRAMA</b>		<b>3.293.186</b>		
	<b>TOTAL PROGRAMA</b>		<b>3.293.186</b>		



<i>Euros</i>								
	LEÓN	PALENCIA	SALAMANCA	SEGOVIA	SORIA	VALLADOLID	ZAMORA	TOTAL
	3	4	5	6	7	8	9	
231								2.000
23100								2.000
<b>24</b>								<b>20.700</b>
240								20.700
24000								20.700
								<b>2.674.186</b>
<b>6</b>								<b>619.000</b>
<b>64</b>								<b>619.000</b>
640								448.000
64001								448.000
641								65.000
64100								65.000
645								106.000
64500								106.000
								<b>619.000</b>
								<b>3.293.186</b>
								<b>3.293.186</b>
								<b>3.293.186</b>



### 9.- Detalle económico territorial por servicios y subprogramas

<b>SECCIÓN</b>	<b>02</b>	<b>ECONOMÍA Y HACIENDA</b>
<b>SERVICIO</b>	<b>03</b>	<b>D.G. DE PRESUPUESTOS Y ESTADÍSTICA</b>
<b>PROGRAMA</b>	<b>941A</b>	<b>TRANSFERENCIAS A LAS CORPORACIONES LOCALES</b>
<b>SUBPROGRAMA</b>	<b>941A01</b>	<b>DELEG. Y TRANSF. COMPETENCIAS A ENTIDADES LOCALES</b>

SUBCONCEPTO		TERRITORIO	SIN TERRITORIALIZAR 0	ÁVILA 1	BURGOS 2
4	TRANSFERENCIAS CORRIENTES			773.714	537.209
46	A CORPORACIONES LOCALES			773.714	537.209
460	A CORPORACIONES LOCALES			773.714	537.209
46007	TRANSF.COMPETENCIAS VARIAS DECRETO 256/90			19.978	19.978
46022	TRANSF. DEP. ESCOL.A DIPUT.DECRETO 115/92			188.322	193.728
46028	TRANSFERENCIAS GUARDERÍAS DECRETO 59/92				
46034	TRANSF.DEPORTE ESCOLAR DECRETO 107/96			60.344	185.445
46037	TRANSF.INSTALACIONES DEPORTIVAS DECRETO 289/96-SS			370.643	
46039	TRANSF. S.P.BIBLIOTECAS DECRETO 250/96			134.427	138.058
46064	TRANSF.MEDIO NATURAL DECRETO 55/05				
	<b>TOTAL OPERACIONES CORRIENTES</b>			<b>773.714</b>	<b>537.209</b>
7	TRANSFERENCIAS DE CAPITAL				
76	A CORPORACIONES LOCALES				
760	A CORPORACIONES LOCALES				
7600U	TRANSF. MEDIO NATURAL DECRETO 55/05				
	<b>TOTAL OPERACIONES DE CAPITAL</b>				
	<b>TOTAL OPERACIONES NO FINANCIERAS</b>			<b>773.714</b>	<b>537.209</b>
	<b>TOTAL SUBPROGRAMA</b>			<b>773.714</b>	<b>537.209</b>
	<b>TOTAL PROGRAMA</b>			<b>773.714</b>	<b>537.209</b>
	<b>TOTAL SERVICIO</b>		<b>4.842.969</b>	<b>773.714</b>	<b>537.209</b>





								<i>Euros</i>
	LEÓN	PALENCIA	SALAMANCA	SEGOVIA	SORIA	VALLADOLID	ZAMORA	TOTAL
	3	4	5	6	7	8	9	
4	1.173.378	307.581	755.064	926.221	826.045	481.101	989.714	6.770.027
46	1.173.378	307.581	755.064	926.221	826.045	481.101	989.714	6.770.027
460	1.173.378	307.581	755.064	926.221	826.045	481.101	989.714	6.770.027
46007	19.978	19.978	19.978	19.978	19.978	19.978	19.978	179.802
46022	213.420	162.497	196.775	156.069	126.020	171.651	132.114	1.540.596
46028							311.442	311.442
46034	128.577	54.704	113.431	74.244	60.024	148.783	85.337	910.889
46037	429.442		303.833	531.622	553.626		278.407	2.467.573
46039	272.736	70.402	121.047	144.308	66.397	140.689	162.436	1.250.500
46064	109.225							109.225
	1.173.378	307.581	755.064	926.221	826.045	481.101	989.714	6.770.027
7	740.775							740.775
76	740.775							740.775
760	740.775							740.775
7600U	740.775							740.775
	740.775							740.775
	1.914.153	307.581	755.064	926.221	826.045	481.101	989.714	7.510.802
	1.914.153	307.581	755.064	926.221	826.045	481.101	989.714	7.510.802
	1.914.153	307.581	755.064	926.221	826.045	481.101	989.714	7.510.802
	1.914.153	307.581	755.064	926.221	826.045	481.101	989.714	12.353.771

**9.- Detalle económico territorial por servicios y subprogramas**

<b>SECCIÓN</b>		<b>02</b>	<b>ECONOMÍA Y HACIENDA</b>		
<b>SERVICIO</b>		<b>05</b>	<b>INTERVENCIÓN GENERAL ADMÓN COMUNIDAD</b>		
<b>PROGRAMA</b>		<b>931A</b>	<b>POLÍTICA ECONÓMICA Y PRESUPUESTARIA</b>		
<b>SUBPROGRAMA</b>		<b>931A03</b>	<b>CONTROL INTERNO Y CONTABILIDAD PÚBLICA</b>		
<b>SUBCONCEPTO</b>		<b>TERRITORIO</b>	<b>SIN TERRITORIALIZAR</b>	<b>ÁVILA</b>	<b>BURGOS</b>
<b>1</b>			<b>0</b>	<b>1</b>	<b>2</b>
	<b>GASTOS DE PERSONAL</b>		<b>11.774.850</b>	<b>545.091</b>	<b>703.117</b>
<b>10</b>	<b>ALTOS CARGOS</b>		<b>74.612</b>		
100	RETRIBUCIONES BÁSICAS		21.649		
10000	RETRIBUCIONES BÁSICAS		21.649		
101	OTRAS REMUNERACIONES		52.963		
10100	OTRAS REMUNERACIONES		52.963		
<b>12</b>	<b>FUNCIONARIOS</b>		<b>8.296.509</b>	<b>400.048</b>	<b>543.878</b>
120	RETRIBUCIONES BÁSICAS		4.402.282	215.047	318.990
12000	RETRIBUCIONES BÁSICAS		4.402.282	215.047	318.990
121	RETRIBUCIONES COMPLEMENTARIAS		3.894.227	185.001	224.888
12100	RETRIBUCIONES COMPLEMENTARIAS		3.894.227	185.001	224.888
<b>14</b>	<b>LABORAL EVENTUAL</b>		<b>262.151</b>		
140	RETRIBUCIONES BÁSICAS		203.269		
14000	RETRIBUCIONES BÁSICAS		203.269		
141	OTRAS REMUNERACIONES		58.882		
14100	OTRAS REMUNERACIONES		58.882		
<b>16</b>	<b>INCENTIVOS AL RENDIMIENTO</b>		<b>1.033.269</b>	<b>44.276</b>	<b>56.449</b>
160	PRODUCTIVIDAD		1.022.298	44.276	56.449
16000	PRODUCTIVIDAD		1.022.298	44.276	56.449
161	GRATIFICACIONES		10.971		
16100	GRATIFICACIONES		10.971		
<b>17</b>	<b>CUOTAS Y PRESTACIONES A CARGO DE LA COMUNIDAD</b>		<b>2.093.398</b>	<b>100.767</b>	<b>102.790</b>
170	SEGURIDAD SOCIAL PERSONAL LABORAL		65.048		
17000	SEGURIDAD SOCIAL PERSONAL LABORAL		65.048		
171	SEGURIDAD SOCIAL PERSONAL NO LABORAL		2.024.371	100.767	102.790
17100	SEGURIDAD SOCIAL PERSONAL NO LABORAL		2.024.371	100.767	102.790
177	OTRAS CUOTAS		3.979		
17700	OTRAS CUOTAS		3.979		
<b>18</b>	<b>OTROS GASTOS SOCIALES A CARGO DE LA COMUNIDAD</b>		<b>14.911</b>		
180	FORMACIÓN Y PERFECCIONAMIENTO DEL PERSONAL		14.911		
18000	FORMACIÓN Y PERFECCIONAMIENTO DEL PERSONAL		14.911		
<b>2</b>	<b>GASTOS CORRIENTES EN BIENES Y SERVICIOS</b>		<b>181.971</b>	<b>23.450</b>	<b>10.650</b>
<b>21</b>	<b>REPARACIONES, MANTENIMIENTO Y CONSERVACIÓN</b>			<b>1.450</b>	<b>700</b>
212	EDIFICIOS Y OTRAS CONSTRUCCIONES			500	
21200	EDIFICIOS Y OTRAS CONSTRUCCIONES			500	
213	MAQUINARIA, INSTALACIONES Y UTILLAJE			550	
21300	MAQUINARIA, INSTALACIONES Y UTILLAJE			550	
215	MOBILIARIO Y ENSERES			400	700
21500	MOBILIARIO Y ENSERES			400	700
216	EQUIPOS PARA PROCESOS DE LA INFORMACIÓN				
21600	EQUIPOS PARA PROCESOS DE LA INFORMACIÓN				



								<i>Euros</i>
	LEÓN	PALENCIA	SALAMANCA	SEGOVIA	SORIA	VALLADOLID	ZAMORA	TOTAL
	3	4	5	6	7	8	9	
<b>1</b>	<b>913.790</b>	<b>796.339</b>	<b>700.366</b>	<b>598.636</b>	<b>640.268</b>	<b>621.191</b>	<b>604.288</b>	<b>17.897.936</b>
<b>10</b>								<b>74.612</b>
100								21.649
10000								21.649
101								52.963
10100								52.963
<b>12</b>	<b>662.981</b>	<b>584.822</b>	<b>508.199</b>	<b>441.977</b>	<b>497.574</b>	<b>470.403</b>	<b>473.198</b>	<b>12.879.589</b>
120	363.064	330.225	267.836	231.388	288.907	254.022	264.380	6.936.141
12000	363.064	330.225	267.836	231.388	288.907	254.022	264.380	6.936.141
121	299.917	254.597	240.363	210.589	208.667	216.381	208.818	5.943.448
12100	299.917	254.597	240.363	210.589	208.667	216.381	208.818	5.943.448
<b>14</b>								<b>262.151</b>
140								203.269
14000								203.269
141								58.882
14100								58.882
<b>16</b>	<b>77.555</b>	<b>63.603</b>	<b>60.438</b>	<b>50.919</b>	<b>51.149</b>	<b>49.394</b>	<b>48.669</b>	<b>1.535.721</b>
160	77.555	63.603	60.438	50.919	51.149	49.394	48.669	1.524.750
16000	77.555	63.603	60.438	50.919	51.149	49.394	48.669	1.524.750
161								10.971
16100								10.971
<b>17</b>	<b>173.254</b>	<b>147.914</b>	<b>131.729</b>	<b>105.740</b>	<b>91.545</b>	<b>101.394</b>	<b>82.421</b>	<b>3.130.952</b>
170								65.048
17000								65.048
171	173.254	147.914	131.729	105.740	91.545	101.394	82.421	3.061.925
17100	173.254	147.914	131.729	105.740	91.545	101.394	82.421	3.061.925
177								3.979
17700								3.979
<b>18</b>								<b>14.911</b>
180								14.911
18000								14.911
<b>2</b>	<b>11.150</b>	<b>69.500</b>	<b>7.950</b>	<b>5.650</b>	<b>9.650</b>	<b>34.550</b>	<b>6.030</b>	<b>360.551</b>
<b>21</b>	<b>3.250</b>	<b>2.650</b>	<b>1.400</b>	<b>1.000</b>	<b>800</b>	<b>1.100</b>	<b>1.100</b>	<b>13.450</b>
212								500
21200								500
213	750	850	900		300	300		3.650
21300	750	850	900		300	300		3.650
215	1.500	1.800	500	1.000	500	300	800	7.500
21500	1.500	1.800	500	1.000	500	300	800	7.500
216	1.000					500	300	1.800
21600	1.000					500	300	1.800



<b>9.- Detalle económico territorial por servicios y subprogramas</b>				
<b>SECCIÓN</b>	<b>02</b>	<b>ECONOMÍA Y HACIENDA</b>		
<b>SERVICIO</b>	<b>05</b>	<b>INTERVENCIÓN GENERAL ADMÓN COMUNIDAD</b>		
<b>PROGRAMA</b>	<b>931A</b>	<b>POLÍTICA ECONÓMICA Y PRESUPUESTARIA</b>		
<b>SUBPROGRAMA</b>	<b>931A03</b>	<b>CONTROL INTERNO Y CONTABILIDAD PÚBLICA</b>		
<b>SUBCONCEPTO</b>	<b>TERRITORIO</b>	<b>SIN TERRITORIALIZAR 0</b>	<b>ÁVILA 1</b>	<b>BURGOS 2</b>
<b>22</b>	<b>MATERIAL, SUMINISTROS Y OTROS</b>	<b>157.603</b>	<b>21.400</b>	<b>9.450</b>
220	MATERIAL DE OFICINA	7.624	3.850	7.900
22000	ORDINARIO NO INVENTARIABLE	2.000	2.250	3.950
22001	PRENSA,REVISTAS,LIBROS Y PUBLICACIONES	1.307	500	750
22002	MATERIAL INFORMÁTICO NO INVENTARIABLE	4.317	1.100	3.200
221	SUMINISTROS			
22100	ENERGÍA ELÉCTRICA			
22101	AGUA			
22102	GAS Y CALEFACCIÓN			
22112	SUM.MATER.ELECTRÓN.,ELÉCTRICO Y DE COMUNICACIONES			
22199	OTROS SUMINISTROS			
222	COMUNICACIONES		100	50
22201	POSTALES Y TELEGRÁFICAS		100	50
223	TRANSPORTES			1.500
22300	TRANSPORTES			1.500
227	TRABAJOS REALIZADOS POR OTRAS EMPRESAS Y PROFES.	149.979	17.450	
22700	LIMPIEZA Y ASEO		16.800	
22701	SEGURIDAD			
22703	POSTALES	302	650	
22706	ESTUDIOS Y TRABAJOS TÉCNICOS	149.677		
<b>23</b>	<b>INDEMNIZACIONES POR RAZÓN DEL SERVICIO</b>	<b>22.368</b>	<b>600</b>	<b>500</b>
230	DIETAS	17.808	100	350
23000	DIETAS	17.808	100	350
231	LOCOMOCIÓN	4.560	500	150
23100	LOCOMOCIÓN	4.560	500	150
<b>24</b>	<b>GASTOS DE PUBLICACIONES</b>	<b>2.000</b>		
240	GASTOS DE EDICIÓN Y DISTRIBUCIÓN	2.000		
24000	GASTOS DE EDICIÓN Y DISTRIBUCIÓN	2.000		
	<b>TOTAL OPERACIONES CORRIENTES</b>	<b>11.956.821</b>	<b>568.541</b>	<b>713.767</b>
<b>6</b>	<b>INVERSIONES REALES</b>	<b>106.793</b>		
<b>64</b>	<b>GASTOS DE INVERSIONES DE CARÁCTER INMATERIAL</b>	<b>106.793</b>		
640	GASTOS DE INVESTIG.,DESARROLLO Y ESTUDIOS TÉCNICOS	61.793		
64001	ESTUDIOS Y TRABAJOS TÉCNICOS	61.793		
645	APLICACIONES INFORMÁTICAS	45.000		
64500	APLICACIONES INFORMÁTICAS	45.000		
	<b>TOTAL OPERACIONES DE CAPITAL</b>	<b>106.793</b>		
	<b>TOTAL OPERACIONES NO FINANCIERAS</b>	<b>12.063.614</b>	<b>568.541</b>	<b>713.767</b>
	<b>TOTAL SUBPROGRAMA</b>	<b>12.063.614</b>	<b>568.541</b>	<b>713.767</b>
	<b>TOTAL PROGRAMA</b>	<b>12.063.614</b>	<b>568.541</b>	<b>713.767</b>



								<i>Euros</i>
	LEÓN	PALENCIA	SALAMANCA	SEGOVIA	SORIA	VALLADOLID	ZAMORA	TOTAL
	3	4	5	6	7	8	9	
<b>22</b>	<b>7.100</b>	<b>66.400</b>	<b>6.250</b>	<b>4.300</b>	<b>8.350</b>	<b>33.050</b>	<b>4.530</b>	<b>318.433</b>
220	6.900	5.600	6.050	4.000	8.150	6.200	4.130	60.404
22000	3.900	3.000	3.100	2.100	5.600	4.500	2.150	32.550
22001	1.500	1.000	850	900	750	200	600	8.357
22002	1.500	1.600	2.100	1.000	1.800	1.500	1.380	19.497
221		11.600				15.250		26.850
22100		5.300						5.300
22101		800				1.500		2.300
22102		2.500						2.500
22112		3.000						3.000
22199						13.750		13.750
222				100		200		450
22201				100		200		450
223	200				100	1.100	200	3.100
22300	200				100	1.100	200	3.100
227		49.200	200	200	100	10.300	200	227.629
22700		13.768				10.300		40.868
22701		35.132						35.132
22703		300	200	200	100		200	1.952
22706								149.677
<b>23</b>	<b>800</b>	<b>450</b>	<b>300</b>	<b>350</b>	<b>500</b>	<b>400</b>	<b>400</b>	<b>26.668</b>
230	500	150	150	200	350	150	300	20.058
23000	500	150	150	200	350	150	300	20.058
231	300	300	150	150	150	250	100	6.610
23100	300	300	150	150	150	250	100	6.610
<b>24</b>								<b>2.000</b>
240								2.000
24000								2.000
	<b>924.940</b>	<b>865.839</b>	<b>708.316</b>	<b>604.286</b>	<b>649.918</b>	<b>655.741</b>	<b>610.318</b>	<b>18.258.487</b>
<b>6</b>								<b>106.793</b>
<b>64</b>								<b>106.793</b>
640								61.793
64001								61.793
645								45.000
64500								45.000
								<b>106.793</b>
	<b>924.940</b>	<b>865.839</b>	<b>708.316</b>	<b>604.286</b>	<b>649.918</b>	<b>655.741</b>	<b>610.318</b>	<b>18.365.280</b>
	<b>924.940</b>	<b>865.839</b>	<b>708.316</b>	<b>604.286</b>	<b>649.918</b>	<b>655.741</b>	<b>610.318</b>	<b>18.365.280</b>
	<b>924.940</b>	<b>865.839</b>	<b>708.316</b>	<b>604.286</b>	<b>649.918</b>	<b>655.741</b>	<b>610.318</b>	<b>18.365.280</b>



## 9.- Detalle económico territorial por servicios y subprogramas

SECCIÓN	02	ECONOMÍA Y HACIENDA
SERVICIO	05	INTERVENCIÓN GENERAL ADMÓN COMUNIDAD
PROGRAMA	931A	POLÍTICA ECONÓMICA Y PRESUPUESTARIA
SUBPROGRAMA	931A03	CONTROL INTERNO Y CONTABILIDAD PÚBLICA

SUBCONCEPTO	TERRITORIO	SIN	ÁVILA	BURGOS
		TERRITORIALIZAR	1	2
		0		
	<i>TOTAL SERVICIO</i>	12.063.614	568.541	713.767



								<i>Euros</i>
	LEÓN	PALENCIA	SALAMANCA	SEGOVIA	SORIA	VALLADOLID	ZAMORA	TOTAL
	3	4	5	6	7	8	9	
	924.940	865.839	708.316	604.286	649.918	655.741	610.318	18.365.280

**9.- Detalle económico territorial por servicios y subprogramas**

SECCIÓN		02	ECONOMÍA Y HACIENDA		
SERVICIO		06	D.G. DEL TESORO Y POLÍTICA FINANCIERA		
PROGRAMA		923C	ADMINISTRACIÓN GENERAL DE ECONOMÍA Y HACIENDA		
SUBPROGRAMA		923C02	GESTIÓN DE LA TESORERÍA		
SUBCONCEPTO		TERRITORIO	SIN TERRITORIALIZAR 0	ÁVILA 1	BURGOS 2
1	GASTOS DE PERSONAL		1.948.740	70.987	102.901
10	ALTOS CARGOS		57.336		
100	RETRIBUCIONES BÁSICAS		19.886		
10000	RETRIBUCIONES BÁSICAS		19.886		
101	OTRAS REMUNERACIONES		37.450		
10100	OTRAS REMUNERACIONES		37.450		
12	FUNCIONARIOS		1.367.558	51.582	80.073
120	RETRIBUCIONES BÁSICAS		715.955	26.138	45.381
12000	RETRIBUCIONES BÁSICAS		715.955	26.138	45.381
121	RETRIBUCIONES COMPLEMENTARIAS		651.603	25.444	34.692
12100	RETRIBUCIONES COMPLEMENTARIAS		651.603	25.444	34.692
16	INCENTIVOS AL RENDIMIENTO		178.227	5.118	7.063
160	PRODUCTIVIDAD		172.106	5.118	7.063
16000	PRODUCTIVIDAD		172.106	5.118	7.063
161	GRATIFICACIONES		6.121		
16100	GRATIFICACIONES		6.121		
17	CUOTAS Y PRESTACIONES A CARGO DE LA COMUNIDAD		345.619	14.287	15.765
171	SEGURIDAD SOCIAL PERSONAL NO LABORAL		345.619	14.287	15.765
17100	SEGURIDAD SOCIAL PERSONAL NO LABORAL		345.619	14.287	15.765
2	GASTOS CORRIENTES EN BIENES Y SERVICIOS		13.625		
22	MATERIAL, SUMINISTROS Y OTROS		11.025		
220	MATERIAL DE OFICINA		9.925		
22000	ORDINARIO NO INVENTARIABLE		4.081		
22001	PRENSA, REVISTAS, LIBROS Y PUBLICACIONES		2.337		
22002	MATERIAL INFORMÁTICO NO INVENTARIABLE		3.507		
226	GASTOS DIVERSOS		1.100		
22606	REUNIONES, CONFERENCIA Y CURSOS		1.100		
23	INDEMNIZACIONES POR RAZÓN DEL SERVICIO		2.600		
230	DIETAS		600		
23000	DIETAS		600		
231	LOCOMOCIÓN		2.000		
23100	LOCOMOCIÓN		2.000		
3	GASTOS FINANCIEROS		676.000		
35	INTERESES DE DEMORA Y OTROS GASTOS FINANCIEROS		676.000		
359	OTROS GASTOS FINANCIEROS		676.000		
35900	OTROS GASTOS FINANCIEROS		676.000		
	TOTAL OPERACIONES CORRIENTES		2.638.365	70.987	102.901
	TOTAL SUBPROGRAMA		2.638.365	70.987	102.901
	TOTAL PROGRAMA		2.638.365	70.987	102.901





								<i>Euros</i>
	LEÓN	PALENCIA	SALAMANCA	SEGOVIA	SORIA	VALLADOLID	ZAMORA	TOTAL
	3	4	5	6	7	8	9	
<b>1</b>	<b>98.644</b>	<b>97.373</b>	<b>103.955</b>	<b>106.960</b>	<b>81.569</b>	<b>102.964</b>	<b>64.508</b>	<b>2.778.601</b>
<b>10</b>								<b>57.336</b>
100								19.886
10000								19.886
101								37.450
10100								37.450
<b>12</b>	<b>79.971</b>	<b>77.089</b>	<b>74.932</b>	<b>76.147</b>	<b>65.057</b>	<b>80.072</b>	<b>59.390</b>	<b>2.011.871</b>
120	45.279	40.973	40.227	41.442	39.148	45.380	33.946	1.073.869
12000	45.279	40.973	40.227	41.442	39.148	45.380	33.946	1.073.869
121	34.692	36.116	34.705	34.705	25.909	34.692	25.444	938.002
12100	34.692	36.116	34.705	34.705	25.909	34.692	25.444	938.002
<b>16</b>	<b>7.063</b>	<b>8.101</b>	<b>8.101</b>	<b>8.101</b>	<b>6.338</b>	<b>7.063</b>	<b>5.118</b>	<b>240.293</b>
160	7.063	8.101	8.101	8.101	6.338	7.063	5.118	234.172
16000	7.063	8.101	8.101	8.101	6.338	7.063	5.118	234.172
161								6.121
16100								6.121
<b>17</b>	<b>11.610</b>	<b>12.183</b>	<b>20.922</b>	<b>22.712</b>	<b>10.174</b>	<b>15.829</b>		<b>469.101</b>
171	11.610	12.183	20.922	22.712	10.174	15.829		469.101
17100	11.610	12.183	20.922	22.712	10.174	15.829		469.101
<b>2</b>								<b>13.625</b>
<b>22</b>								<b>11.025</b>
220								9.925
22000								4.081
22001								2.337
22002								3.507
226								1.100
22606								1.100
<b>23</b>								<b>2.600</b>
230								600
23000								600
231								2.000
23100								2.000
<b>3</b>								<b>676.000</b>
<b>35</b>								<b>676.000</b>
359								676.000
35900								676.000
	<b>98.644</b>	<b>97.373</b>	<b>103.955</b>	<b>106.960</b>	<b>81.569</b>	<b>102.964</b>	<b>64.508</b>	<b>3.468.226</b>
	<b>98.644</b>	<b>97.373</b>	<b>103.955</b>	<b>106.960</b>	<b>81.569</b>	<b>102.964</b>	<b>64.508</b>	<b>3.468.226</b>
	<b>98.644</b>	<b>97.373</b>	<b>103.955</b>	<b>106.960</b>	<b>81.569</b>	<b>102.964</b>	<b>64.508</b>	<b>3.468.226</b>



### 9.- Detalle económico territorial por servicios y subprogramas

SECCIÓN	02	ECONOMÍA Y HACIENDA
SERVICIO	06	D.G. DEL TESORO Y POLÍTICA FINANCIERA
PROGRAMA	923C	ADMINISTRACIÓN GENERAL DE ECONOMÍA Y HACIENDA
SUBPROGRAMA	923C02	GESTIÓN DE LA TESORERÍA

SUBCONCEPTO	TERRITORIO	SIN	ÁVILA	BURGOS
		TERRITORIALIZAR	1	2
		0		
	<i>TOTAL SERVICIO</i>	2.638.365	70.987	102.901



								<i>Euros</i>
	LEÓN	PALENCIA	SALAMANCA	SEGOVIA	SORIA	VALLADOLID	ZAMORA	TOTAL
	3	4	5	6	7	8	9	
	98.644	97.373	103.955	106.960	81.569	102.964	64.508	3.468.226

**9.- Detalle económico territorial por servicios y subprogramas**

<b>SECCIÓN</b>		<b>02</b>	<b>ECONOMÍA Y HACIENDA</b>		
<b>SERVICIO</b>		<b>10</b>	<b>D.G. DE INDUSTRIA Y COMPETITIVIDAD</b>		
<b>PROGRAMA</b>		<b>421A</b>	<b>ADMINISTRACIÓN GENERAL DE INDUSTRIA</b>		
<b>SUBPROGRAMA</b>		<b>421A03</b>	<b>INSPECCIÓN, NORMATIVA Y CALIDAD INDUSTRIAL</b>		
<b>SUBCONCEPTO</b>		<b>TERRITORIO</b>	<b>SIN TERRITORIALIZAR</b>	<b>ÁVILA</b>	<b>BURGOS</b>
<b>1</b>			<b>0</b>	<b>1</b>	<b>2</b>
	<b>GASTOS DE PERSONAL</b>		<b>1.659.934</b>	<b>129.309</b>	<b>278.080</b>
<b>10</b>	<b>ALTOS CARGOS</b>		<b>130.308</b>		
100	RETRIBUCIONES BÁSICAS		40.826		
10000	RETRIBUCIONES BÁSICAS		40.826		
101	OTRAS REMUNERACIONES		89.482		
10100	OTRAS REMUNERACIONES		89.482		
<b>12</b>	<b>FUNCIONARIOS</b>		<b>1.016.482</b>	<b>100.462</b>	<b>208.422</b>
120	RETRIBUCIONES BÁSICAS		527.999	52.079	126.111
12000	RETRIBUCIONES BÁSICAS		527.999	52.079	126.111
121	RETRIBUCIONES COMPLEMENTARIAS		488.483	48.383	82.311
12100	RETRIBUCIONES COMPLEMENTARIAS		488.483	48.383	82.311
<b>14</b>	<b>LABORAL EVENTUAL</b>		<b>90.147</b>		
140	RETRIBUCIONES BÁSICAS		67.236		
14000	RETRIBUCIONES BÁSICAS		67.236		
141	OTRAS REMUNERACIONES		22.911		
14100	OTRAS REMUNERACIONES		22.911		
<b>16</b>	<b>INCENTIVOS AL RENDIMIENTO</b>		<b>134.056</b>	<b>10.236</b>	<b>23.586</b>
160	PRODUCTIVIDAD		128.955	10.236	23.586
16000	PRODUCTIVIDAD		128.955	10.236	23.586
161	GRATIFICACIONES		5.101		
16100	GRATIFICACIONES		5.101		
<b>17</b>	<b>CUOTAS Y PRESTACIONES A CARGO DE LA COMUNIDAD</b>		<b>288.941</b>	<b>18.611</b>	<b>46.072</b>
170	SEGURIDAD SOCIAL PERSONAL LABORAL		29.747		
17000	SEGURIDAD SOCIAL PERSONAL LABORAL		29.747		
171	SEGURIDAD SOCIAL PERSONAL NO LABORAL		259.194	18.611	46.072
17100	SEGURIDAD SOCIAL PERSONAL NO LABORAL		259.194	18.611	46.072
<b>2</b>	<b>GASTOS CORRIENTES EN BIENES Y SERVICIOS</b>		<b>155.874</b>		
<b>22</b>	<b>MATERIAL, SUMINISTROS Y OTROS</b>		<b>121.514</b>		
220	MATERIAL DE OFICINA		12.343		
22000	ORDINARIO NO INVENTARIABLE		12.343		
221	SUMINISTROS		40.000		
22107	PRODUCTOS DE CONSUMO ESPECÍFICO		40.000		
226	GASTOS DIVERSOS		19.460		
22602	PUBLICIDAD Y PROMOCIÓN		2.500		
22606	REUNIONES, CONFERENCIA Y CURSOS		16.960		
227	TRABAJOS REALIZADOS POR OTRAS EMPRESAS Y PROFES.		49.711		
22706	ESTUDIOS Y TRABAJOS TÉCNICOS		49.711		
<b>23</b>	<b>INDEMNIZACIONES POR RAZÓN DEL SERVICIO</b>		<b>34.360</b>		
230	DIETAS		6.560		
23000	DIETAS		6.560		
231	LOCOMOCIÓN		3.800		



								<i>Euros</i>
	LEÓN	PALENCIA	SALAMANCA	SEGOVIA	SORIA	VALLADOLID	ZAMORA	TOTAL
	3	4	5	6	7	8	9	
<b>1</b>	<b>458.175</b>	<b>205.368</b>	<b>237.518</b>	<b>170.275</b>	<b>138.038</b>	<b>291.088</b>	<b>220.183</b>	<b>3.787.968</b>
<b>10</b>								<b>130.308</b>
100								40.826
10000								40.826
101								89.482
10100								89.482
<b>12</b>	<b>342.750</b>	<b>148.481</b>	<b>175.702</b>	<b>121.277</b>	<b>107.667</b>	<b>208.381</b>	<b>159.286</b>	<b>2.588.910</b>
120	194.889	87.614	101.614	69.764	60.678	119.956	91.594	1.432.298
12000	194.889	87.614	101.614	69.764	60.678	119.956	91.594	1.432.298
121	147.861	60.867	74.088	51.513	46.989	88.425	67.692	1.156.612
12100	147.861	60.867	74.088	51.513	46.989	88.425	67.692	1.156.612
<b>14</b>								<b>90.147</b>
140								67.236
14000								67.236
141								22.911
14100								22.911
<b>16</b>	<b>38.785</b>	<b>15.849</b>	<b>21.823</b>	<b>14.629</b>	<b>11.456</b>	<b>23.966</b>	<b>16.582</b>	<b>310.968</b>
160	38.785	15.849	21.823	14.629	11.456	23.966	16.582	305.867
16000	38.785	15.849	21.823	14.629	11.456	23.966	16.582	305.867
161								5.101
16100								5.101
<b>17</b>	<b>76.640</b>	<b>41.038</b>	<b>39.993</b>	<b>34.369</b>	<b>18.915</b>	<b>58.741</b>	<b>44.315</b>	<b>667.635</b>
170								29.747
17000								29.747
171	76.640	41.038	39.993	34.369	18.915	58.741	44.315	637.888
17100	76.640	41.038	39.993	34.369	18.915	58.741	44.315	637.888
<b>2</b>								<b>155.874</b>
<b>22</b>								<b>121.514</b>
220								12.343
22000								12.343
221								40.000
22107								40.000
226								19.460
22602								2.500
22606								16.960
227								49.711
22706								49.711
<b>23</b>								<b>34.360</b>
230								6.560
23000								6.560
231								3.800



<b>9.- Detalle económico territorial por servicios y subprogramas</b>					
<b>SECCIÓN</b>		<b>02</b>	<b>ECONOMÍA Y HACIENDA</b>		
<b>SERVICIO</b>		<b>10</b>	<b>D.G. DE INDUSTRIA Y COMPETITIVIDAD</b>		
<b>PROGRAMA</b>		<b>421A</b>	<b>ADMINISTRACIÓN GENERAL DE INDUSTRIA</b>		
<b>SUBPROGRAMA</b>		<b>421A03</b>	<b>INSPECCIÓN, NORMATIVA Y CALIDAD INDUSTRIAL</b>		
<b>SUBCONCEPTO</b>		<b>TERRITORIO</b>	<b>SIN TERRITORIALIZAR 0</b>	<b>ÁVILA 1</b>	<b>BURGOS 2</b>
23100	LOCOMOCIÓN		3.800		
233	OTRAS INDEMNIZACIONES		24.000		
23300	OTRAS INDEMNIZACIONES		24.000		
<b>4</b>	<b>TRANSFERENCIAS CORRIENTES</b>		<b>80.000</b>		
<b>44</b>	<b>A EMPRESAS PÚBLICAS Y OTROS ENTES PÚBLICOS</b>		<b>60.000</b>		
440	A UNIVERSIDADES		60.000		
44032	ACTIVIDADES DE SEGURIDAD Y CALIDAD INDUSTRIAL		60.000		
<b>48</b>	<b>A FAMILIAS E INSTITUCIONES SIN FINES DE LUCRO</b>		<b>20.000</b>		
480	A FAMILIAS E INSTITUCIONES SIN FINES DE LUCRO		20.000		
48015	ACTIVIDADES DE SEGURIDAD Y CALIDAD INDUSTRIAL		20.000		
	<b>TOTAL OPERACIONES CORRIENTES</b>		<b>1.895.808</b>	<b>129.309</b>	<b>278.080</b>
<b>6</b>	<b>INVERSIONES REALES</b>		<b>220.000</b>		
<b>62</b>	<b>INVERS.NUEVAS FUNCIONAMIENTO OPERATIVO SERVICIOS</b>		<b>20.000</b>		
623	MAQUINARIA, INSTALACIONES Y UTILLAJE		20.000		
62301	INSTALACIONES TÉCNICAS		20.000		
<b>64</b>	<b>GASTOS DE INVERSIONES DE CARÁCTER INMATERIAL</b>		<b>200.000</b>		
641	CAMPAÑAS DE PROMOCIÓN		200.000		
64100	CAMPAÑAS DE PROMOCIÓN		200.000		
<b>7</b>	<b>TRANSFERENCIAS DE CAPITAL</b>		<b>330.000</b>		
<b>76</b>	<b>A CORPORACIONES LOCALES</b>		<b>15.824</b>		
760	A CORPORACIONES LOCALES		15.824		
760C3	IMPULSO DE LA MOVILIDAD ELÉCTRICA		15.824		
<b>77</b>	<b>A EMPRESAS PRIVADAS</b>		<b>15.000</b>		
770	A EMPRESAS PRIVADAS		15.000		
770C3	IMPULSO DE LA MOVILIDAD ELÉCTRICA		15.000		
<b>78</b>	<b>A FAMILIAS E INSTITUCIONES SIN FINES DE LUCRO</b>		<b>299.176</b>		
780	A FAMILIAS E INSTITUCIONES SIN FINES DE LUCRO		299.176		
78069	FORMACIÓN EN SEGURIDAD INDUSTRIAL		80.000		
78071	SEGURIDAD INDUSTRIAL EN INSTALACIONES CON RIESGO		200.000		
780C3	IMPULSO DE LA MOVILIDAD ELÉCTRICA		19.176		
	<b>TOTAL OPERACIONES DE CAPITAL</b>		<b>550.000</b>		
	<b>TOTAL OPERACIONES NO FINANCIERAS</b>		<b>2.445.808</b>	<b>129.309</b>	<b>278.080</b>
	<b>TOTAL SUBPROGRAMA</b>		<b>2.445.808</b>	<b>129.309</b>	<b>278.080</b>
	<b>TOTAL PROGRAMA</b>		<b>2.445.808</b>	<b>129.309</b>	<b>278.080</b>



								<i>Euros</i>
	LEÓN	PALENCIA	SALAMANCA	SEGOVIA	SORIA	VALLADOLID	ZAMORA	TOTAL
	3	4	5	6	7	8	9	
23100								3.800
233								24.000
23300								24.000
<b>4</b>								<b>80.000</b>
<b>44</b>								<b>60.000</b>
440								60.000
44032								60.000
<b>48</b>								<b>20.000</b>
480								20.000
48015								20.000
	458.175	205.368	237.518	170.275	138.038	291.088	220.183	4.023.842
<b>6</b>								<b>220.000</b>
<b>62</b>								<b>20.000</b>
623								20.000
62301								20.000
<b>64</b>								<b>200.000</b>
641								200.000
64100								200.000
<b>7</b>								<b>330.000</b>
<b>76</b>								<b>15.824</b>
760								15.824
760C3								15.824
<b>77</b>								<b>15.000</b>
770								15.000
770C3								15.000
<b>78</b>								<b>299.176</b>
780								299.176
78069								80.000
78071								200.000
780C3								19.176
								<b>550.000</b>
	458.175	205.368	237.518	170.275	138.038	291.088	220.183	4.573.842
	458.175	205.368	237.518	170.275	138.038	291.088	220.183	4.573.842
	458.175	205.368	237.518	170.275	138.038	291.088	220.183	4.573.842

**9.- Detalle económico territorial por servicios y subprogramas**

<b>SECCIÓN</b>	<b>02</b>	<b>ECONOMÍA Y HACIENDA</b>
<b>SERVICIO</b>	<b>10</b>	<b>D.G. DE INDUSTRIA Y COMPETITIVIDAD</b>
<b>PROGRAMA</b>	<b>467B</b>	<b>INVESTIGACIÓN Y DESARROLLO EN SECTORES</b>
<b>SUBPROGRAMA</b>	<b>467B01</b>	<b>INVESTIGAC.APLICADA Y DESARROLLO EN OTROS SECTORES</b>

SUBCONCEPTO		TERRITORIO	SIN TERRITORIALIZAR 0	ÁVILA 1	BURGOS 2
4	TRANSFERENCIAS CORRIENTES		12.005.114		
40	TRANSFERENCIAS CONSOLIDABLES		12.005.114		
401	A ENTES PÚBLICOS DE DERECHO PRIVADO		12.005.114		
40100	AGENCIA DE INNOVAC.,FINANC.E INTERNAC.EMPRESARIAL		12.005.114		
	<b>TOTAL OPERACIONES CORRIENTES</b>		<b>12.005.114</b>		
7	TRANSFERENCIAS DE CAPITAL		91.756.377		
70	TRANSFERENCIAS CONSOLIDABLES		89.856.377		
701	A ENTES PÚBLICOS DE DERECHO PRIVADO		89.856.377		
70100	AGENCIA DE INNOVAC.,FINANC.E INTERNAC.EMPRESARIAL		89.856.377		
77	<b>A EMPRESAS PRIVADAS</b>		<b>200.000</b>		
770	A EMPRESAS PRIVADAS		200.000		
7701A	CHEQUE INNOVACIÓN		192.990		
77098	ACTIVIDADES EMPRESARIALES INNOVADORAS		7.010		
78	<b>A FAMILIAS E INSTITUCIONES SIN FINES DE LUCRO</b>		<b>1.700.000</b>		
780	A FAMILIAS E INSTITUCIONES SIN FINES DE LUCRO		1.700.000		
7802N	PROMOCIÓN Y DESARROLLO COMPETITIVO		500.000		
7804E	APOYO A LOS CENTROS TECNOLÓGICOS		1.200.000		
	<b>TOTAL OPERACIONES DE CAPITAL</b>		<b>91.756.377</b>		
	<b>TOTAL OPERACIONES NO FINANCIERAS</b>		<b>103.761.491</b>		
	<b>TOTAL SUBPROGRAMA</b>		<b>103.761.491</b>		
	<b>TOTAL PROGRAMA</b>		<b>103.761.491</b>		
	<b>TOTAL SERVICIO</b>		<b>106.207.299</b>	<b>129.309</b>	<b>278.080</b>





								<i>Euros</i>
	LEÓN	PALENCIA	SALAMANCA	SEGOVIA	SORIA	VALLADOLID	ZAMORA	TOTAL
	3	4	5	6	7	8	9	
4								12.005.114
40								12.005.114
401								12.005.114
40100								12.005.114
								12.005.114
7								91.756.377
70								89.856.377
701								89.856.377
70100								89.856.377
77								200.000
770								200.000
7701A								192.990
77098								7.010
78								1.700.000
780								1.700.000
7802N								500.000
7804E								1.200.000
								91.756.377
								103.761.491
								103.761.491
								103.761.491
	458.175	205.368	237.518	170.275	138.038	291.088	220.183	108.335.333



<b>9.- Detalle económico territorial por servicios y subprogramas</b>					
<b>SECCIÓN</b>		<b>02</b>	<b>ECONOMÍA Y HACIENDA</b>		
<b>SERVICIO</b>		<b>11</b>	<b>D.G. DE ENERGÍA Y MINAS</b>		
<b>PROGRAMA</b>		<b>423A</b>	<b>FOMENTO DE LA MINERÍA</b>		
<b>SUBPROGRAMA</b>		<b>423A01</b>	<b>APROVECHAMIENTO DE RECURSOS MINEROS</b>		
<b>SUBCONCEPTO</b>		<b>TERRITORIO</b>	<b>SIN TERRITORIALIZAR</b>	<b>ÁVILA</b>	<b>BURGOS</b>
			<b>0</b>	<b>1</b>	<b>2</b>
<b>1</b>	<b>GASTOS DE PERSONAL</b>		<b>439.036</b>	<b>36.879</b>	<b>116.152</b>
<b>12</b>	<b>FUNCIONARIOS</b>		<b>327.264</b>	<b>26.284</b>	<b>83.446</b>
120	RETRIBUCIONES BÁSICAS		174.083	15.416	49.079
12000	RETRIBUCIONES BÁSICAS		174.083	15.416	49.079
121	RETRIBUCIONES COMPLEMENTARIAS		153.181	10.868	34.367
12100	RETRIBUCIONES COMPLEMENTARIAS		153.181	10.868	34.367
<b>16</b>	<b>INCENTIVOS AL RENDIMIENTO</b>		<b>37.751</b>	<b>3.173</b>	<b>9.329</b>
160	PRODUCTIVIDAD		37.342	3.173	9.329
16000	PRODUCTIVIDAD		37.342	3.173	9.329
161	GRATIFICACIONES		409		
16100	GRATIFICACIONES		409		
<b>17</b>	<b>CUOTAS Y PRESTACIONES A CARGO DE LA COMUNIDAD</b>		<b>74.021</b>	<b>7.422</b>	<b>23.377</b>
171	SEGURIDAD SOCIAL PERSONAL NO LABORAL		74.021	7.422	23.377
17100	SEGURIDAD SOCIAL PERSONAL NO LABORAL		74.021	7.422	23.377
<b>2</b>	<b>GASTOS CORRIENTES EN BIENES Y SERVICIOS</b>		<b>2.500</b>		
<b>22</b>	<b>MATERIAL, SUMINISTROS Y OTROS</b>		<b>1.500</b>		
226	GASTOS DIVERSOS		1.500		
22606	REUNIONES, CONFERENCIA Y CURSOS		1.500		
<b>23</b>	<b>INDEMNIZACIONES POR RAZÓN DEL SERVICIO</b>		<b>1.000</b>		
230	DIETAS		500		
23000	DIETAS		500		
231	LOCOMOCIÓN		500		
23100	LOCOMOCIÓN		500		
	<b>TOTAL OPERACIONES CORRIENTES</b>		<b>441.536</b>	<b>36.879</b>	<b>116.152</b>
<b>6</b>	<b>INVERSIONES REALES</b>		<b>100.000</b>		
<b>60</b>	<b>INVERS.NUEVAS INFRAESTRUCT. Y BIENES USO GENERAL</b>				
601	INFRAESTRUCT. Y BIENES DESTINADOS AL USO GENERAL				
60101	EJECUCIÓN DE OBRA				
<b>64</b>	<b>GASTOS DE INVERSIONES DE CARÁCTER INMATERIAL</b>		<b>100.000</b>		
640	GASTOS DE INVESTIG.,DESARROLLO Y ESTUDIOS TÉCNICOS		100.000		
64001	ESTUDIOS Y TRABAJOS TÉCNICOS		100.000		
<b>7</b>	<b>TRANSFERENCIAS DE CAPITAL</b>		<b>25.000</b>		
<b>74</b>	<b>A EMPRESAS PÚBLICAS Y OTROS ENTES PÚBLICOS</b>		<b>25.000</b>		
743	A OTROS ENTES PÚBLICOS		25.000		
74323	FORMACIÓN PREVENCIÓN RIESGOS LABORALES		25.000		
	<b>TOTAL OPERACIONES DE CAPITAL</b>		<b>125.000</b>		
	<b>TOTAL OPERACIONES NO FINANCIERAS</b>		<b>566.536</b>	<b>36.879</b>	<b>116.152</b>
	<b>TOTAL SUBPROGRAMA</b>		<b>566.536</b>	<b>36.879</b>	<b>116.152</b>



								<i>Euros</i>
	LEÓN	PALENCIA	SALAMANCA	SEGOVIA	SORIA	VALLADOLID	ZAMORA	TOTAL
	3	4	5	6	7	8	9	
<b>1</b>	<b>533.201</b>	<b>113.449</b>	<b>106.480</b>	<b>108.939</b>	<b>71.985</b>	<b>80.344</b>	<b>84.530</b>	<b>1.690.995</b>
<b>12</b>	<b>384.789</b>	<b>82.325</b>	<b>76.758</b>	<b>77.502</b>	<b>56.916</b>	<b>57.828</b>	<b>61.171</b>	<b>1.234.283</b>
120	220.251	47.971	42.404	43.131	33.430	30.764	34.107	690.636
12000	220.251	47.971	42.404	43.131	33.430	30.764	34.107	690.636
121	164.538	34.354	34.354	34.371	23.486	27.064	27.064	543.647
12100	164.538	34.354	34.354	34.371	23.486	27.064	27.064	543.647
<b>16</b>	<b>45.436</b>	<b>8.291</b>	<b>8.291</b>	<b>9.511</b>	<b>5.118</b>	<b>6.346</b>	<b>6.346</b>	<b>139.592</b>
160	45.436	8.291	8.291	9.511	5.118	6.346	6.346	139.183
16000	45.436	8.291	8.291	9.511	5.118	6.346	6.346	139.183
161								409
16100								409
<b>17</b>	<b>102.976</b>	<b>22.833</b>	<b>21.431</b>	<b>21.926</b>	<b>9.951</b>	<b>16.170</b>	<b>17.013</b>	<b>317.120</b>
171	102.976	22.833	21.431	21.926	9.951	16.170	17.013	317.120
17100	102.976	22.833	21.431	21.926	9.951	16.170	17.013	317.120
<b>2</b>								<b>2.500</b>
<b>22</b>								<b>1.500</b>
226								1.500
22606								1.500
<b>23</b>								<b>1.000</b>
230								500
23000								500
231								500
23100								500
	<b>533.201</b>	<b>113.449</b>	<b>106.480</b>	<b>108.939</b>	<b>71.985</b>	<b>80.344</b>	<b>84.530</b>	<b>1.693.495</b>
<b>6</b>	<b>3.212.267</b>							<b>3.312.267</b>
<b>60</b>	<b>3.212.267</b>							<b>3.212.267</b>
601	3.212.267							3.212.267
60101	3.212.267							3.212.267
<b>64</b>								<b>100.000</b>
640								100.000
64001								100.000
<b>7</b>								<b>25.000</b>
<b>74</b>								<b>25.000</b>
743								25.000
74323								25.000
	<b>3.212.267</b>							<b>3.337.267</b>
	<b>3.745.468</b>	<b>113.449</b>	<b>106.480</b>	<b>108.939</b>	<b>71.985</b>	<b>80.344</b>	<b>84.530</b>	<b>5.030.762</b>
	<b>3.745.468</b>	<b>113.449</b>	<b>106.480</b>	<b>108.939</b>	<b>71.985</b>	<b>80.344</b>	<b>84.530</b>	<b>5.030.762</b>



### 9.- Detalle económico territorial por servicios y subprogramas

SECCIÓN	02	ECONOMÍA Y HACIENDA
SERVICIO	11	D.G. DE ENERGÍA Y MINAS
PROGRAMA	423A	FOMENTO DE LA MINERÍA
SUBPROGRAMA	423A01	APROVECHAMIENTO DE RECURSOS MINEROS

SUBCONCEPTO	TERRITORIO	SIN	ÁVILA	BURGOS
		TERRITORIALIZAR	1	2
		0		
	<i>TOTAL PROGRAMA</i>	566.536	36.879	116.152



*Euros*

	LEÓN	PALENCIA	SALAMANCA	SEGOVIA	SORIA	VALLADOLID	ZAMORA	TOTAL
	3	4	5	6	7	8	9	
	3.745.468	113.449	106.480	108.939	71.985	80.344	84.530	5.030.762



<b>9.- Detalle económico territorial por servicios y subprogramas</b>					
<b>SECCIÓN</b>		<b>02</b>	<b>ECONOMÍA Y HACIENDA</b>		
<b>SERVICIO</b>		<b>11</b>	<b>D.G. DE ENERGÍA Y MINAS</b>		
<b>PROGRAMA</b>		<b>425A</b>	<b>PLANIFICACIÓN Y PRODUCCIÓN ENERGÉTICA</b>		
<b>SUBPROGRAMA</b>		<b>425A01</b>	<b>INFRAESTRUCTURA ELÉCTRICA Y AHORRO ENERGÉTICO</b>		
<b>SUBCONCEPTO</b>		<b>TERRITORIO</b>	<b>SIN TERRITORIALIZAR</b>	<b>ÁVILA</b>	<b>BURGOS</b>
			<b>0</b>	<b>1</b>	<b>2</b>
<b>1</b>	<b>GASTOS DE PERSONAL</b>		<b>868.728</b>		
<b>10</b>	<b>ALTOS CARGOS</b>		<b>62.742</b>		
100	RETRIBUCIONES BÁSICAS		19.886		
10000	RETRIBUCIONES BÁSICAS		19.886		
101	OTRAS REMUNERACIONES		42.856		
10100	OTRAS REMUNERACIONES		42.856		
<b>12</b>	<b>FUNCIONARIOS</b>		<b>566.286</b>		
120	RETRIBUCIONES BÁSICAS		299.130		
12000	RETRIBUCIONES BÁSICAS		299.130		
121	RETRIBUCIONES COMPLEMENTARIAS		267.156		
12100	RETRIBUCIONES COMPLEMENTARIAS		267.156		
<b>16</b>	<b>INCENTIVOS AL RENDIMIENTO</b>		<b>77.487</b>		
160	PRODUCTIVIDAD		73.406		
16000	PRODUCTIVIDAD		73.406		
161	GRATIFICACIONES		4.081		
16100	GRATIFICACIONES		4.081		
<b>17</b>	<b>CUOTAS Y PRESTACIONES A CARGO DE LA COMUNIDAD</b>		<b>162.213</b>		
171	SEGURIDAD SOCIAL PERSONAL NO LABORAL		162.213		
17100	SEGURIDAD SOCIAL PERSONAL NO LABORAL		162.213		
<b>2</b>	<b>GASTOS CORRIENTES EN BIENES Y SERVICIOS</b>		<b>31.013</b>		
<b>21</b>	<b>REPARACIONES, MANTENIMIENTO Y CONSERVACIÓN</b>		<b>5.156</b>		
213	MAQUINARIA, INSTALACIONES Y UTILLAJE		5.156		
21300	MAQUINARIA, INSTALACIONES Y UTILLAJE		5.156		
<b>22</b>	<b>MATERIAL, SUMINISTROS Y OTROS</b>		<b>23.057</b>		
220	MATERIAL DE OFICINA		3.552		
22000	ORDINARIO NO INVENTARIABLE		3.254		
22002	MATERIAL INFORMÁTICO NO INVENTARIABLE		298		
221	SUMINISTROS		14.797		
22106	PRODUCTOS FARMACÉUTICOS		100		
22107	PRODUCTOS DE CONSUMO ESPECÍFICO		12.072		
22111	SUM.REPUEST.MAQUINARIA,UTILLAJE Y ELEM.TRANSPORTE		100		
22112	SUM.MATER.ELECTRÓN.,ELÉCTRICO Y DE COMUNICACIONES		458		
22199	OTROS SUMINISTROS		2.067		
224	PRIMAS DE SEGUROS		1.116		
22400	PRIMAS DE SEGUROS		1.116		
226	GASTOS DIVERSOS		1.500		
22606	REUNIONES, CONFERENCIA Y CURSOS		1.500		
227	TRABAJOS REALIZADOS POR OTRAS EMPRESAS Y PROFES.		2.092		
22700	LIMPIEZA Y ASEO		1.292		
22703	POSTALES		600		
22706	ESTUDIOS Y TRABAJOS TÉCNICOS		200		



								<i>Euros</i>
	LEÓN	PALENCIA	SALAMANCA	SEGOVIA	SORIA	VALLADOLID	ZAMORA	TOTAL
	3	4	5	6	7	8	9	
<b>1</b>								<b>868.728</b>
<b>10</b>								<b>62.742</b>
100								19.886
10000								19.886
101								42.856
10100								42.856
<b>12</b>								<b>566.286</b>
120								299.130
12000								299.130
121								267.156
12100								267.156
<b>16</b>								<b>77.487</b>
160								73.406
16000								73.406
161								4.081
16100								4.081
<b>17</b>								<b>162.213</b>
171								162.213
17100								162.213
<b>2</b>								<b>31.013</b>
<b>21</b>								<b>5.156</b>
213								5.156
21300								5.156
<b>22</b>								<b>23.057</b>
220								3.552
22000								3.254
22002								298
221								14.797
22106								100
22107								12.072
22111								100
22112								458
22199								2.067
224								1.116
22400								1.116
226								1.500
22606								1.500
227								2.092
22700								1.292
22703								600
22706								200

**9.- Detalle económico territorial por servicios y subprogramas**

<b>SECCIÓN</b>	<b>02</b>	<b>ECONOMÍA Y HACIENDA</b>
<b>SERVICIO</b>	<b>11</b>	<b>D.G. DE ENERGÍA Y MINAS</b>
<b>PROGRAMA</b>	<b>425A</b>	<b>PLANIFICACIÓN Y PRODUCCIÓN ENERGÉTICA</b>
<b>SUBPROGRAMA</b>	<b>425A01</b>	<b>INFRAESTRUCTURA ELÉCTRICA Y AHORRO ENERGÉTICO</b>

SUBCONCEPTO		TERRITORIO	SIN TERRITORIALIZAR 0	ÁVILA 1	BURGOS 2
23	INDEMNIZACIONES POR RAZÓN DEL SERVICIO		2.800		
230	DIETAS		1.000		
23000	DIETAS		1.000		
231	LOCOMOCIÓN		1.800		
23100	LOCOMOCIÓN		1.800		
4	TRANSFERENCIAS CORRIENTES		1.204.567		
40	TRANSFERENCIAS CONSOLIDABLES		1.204.567		
401	A ENTES PÚBLICOS DE DERECHO PRIVADO		1.204.567		
40101	ENTE REGIONAL DE LA ENERGÍA		1.204.567		
	TOTAL OPERACIONES CORRIENTES		2.104.308		
6	INVERSIONES REALES		30.000		
62	INVERS.NUEVAS FUNCIONAMIENTO OPERATIVO SERVICIOS		30.000		
623	MAQUINARIA, INSTALACIONES Y UTILLAJE		30.000		
62301	INSTALACIONES TÉCNICAS		30.000		
7	TRANSFERENCIAS DE CAPITAL		6.246.621		
70	TRANSFERENCIAS CONSOLIDABLES		654.537		
701	A ENTES PÚBLICOS DE DERECHO PRIVADO		654.537		
70101	ENTE REGIONAL DE LA ENERGÍA DE C. Y L.		654.537		
76	A CORPORACIONES LOCALES		253.968		
760	A CORPORACIONES LOCALES		253.968		
76008	AHORRO, DIVERSIDAD ENERGÉTICA Y ENERGÍA RENOVABLE		253.968		
77	A EMPRESAS PRIVADAS		253.968		
770	A EMPRESAS PRIVADAS		253.968		
77047	AHORRO, DIVERSIDAD ENERGÉTICA Y ENERGÍA RENOVABLE		253.968		
78	A FAMILIAS E INSTITUCIONES SIN FINES DE LUCRO		5.084.148		
780	A FAMILIAS E INSTITUCIONES SIN FINES DE LUCRO		5.084.148		
78013	AHORRO, DIVERSIDAD ENERGÉTICA Y ENERGÍA RENOVABLE		5.084.148		
	TOTAL OPERACIONES DE CAPITAL		6.276.621		
	TOTAL OPERACIONES NO FINANCIERAS		8.380.929		
	TOTAL SUBPROGRAMA		8.380.929		
	TOTAL PROGRAMA		8.380.929		





								<i>Euros</i>
	LEÓN	PALENCIA	SALAMANCA	SEGOVIA	SORIA	VALLADOLID	ZAMORA	TOTAL
	3	4	5	6	7	8	9	
23								2.800
230								1.000
23000								1.000
231								1.800
23100								1.800
4								1.204.567
40								1.204.567
401								1.204.567
40101								1.204.567
								2.104.308
6								30.000
62								30.000
623								30.000
62301								30.000
7								6.246.621
70								654.537
701								654.537
70101								654.537
76								253.968
760								253.968
76008								253.968
77								253.968
770								253.968
77047								253.968
78								5.084.148
780								5.084.148
78013								5.084.148
								6.276.621
								8.380.929
								8.380.929
								8.380.929



## 9.- Detalle económico territorial por servicios y subprogramas

<b>SECCIÓN</b>	<b>02</b>	<b>ECONOMÍA Y HACIENDA</b>
<b>SERVICIO</b>	<b>11</b>	<b>D.G. DE ENERGÍA Y MINAS</b>
<b>PROGRAMA</b>	<b>467B</b>	<b>INVESTIGACIÓN Y DESARROLLO EN SECTORES</b>
<b>SUBPROGRAMA</b>	<b>467B01</b>	<b>INVESTIGAC.APLICADA Y DESARROLLO EN OTROS SECTORES</b>

SUBCONCEPTO		TERRITORIO	SIN TERRITORIALIZAR 0	ÁVILA 1	BURGOS 2
4	TRANSFERENCIAS CORRIENTES		430.000		
44	A EMPRESAS PÚBLICAS Y OTROS ENTES PÚBLICOS		430.000		
444	A FUNDACIONES PÚBLICAS DE LA COMUNIDAD DE C. Y L.		430.000		
44405	FUNDACIÓN SANTA BÁRBARA		430.000		
	<b>TOTAL OPERACIONES CORRIENTES</b>		<b>430.000</b>		
7	TRANSFERENCIAS DE CAPITAL		242.366		
74	A EMPRESAS PÚBLICAS Y OTROS ENTES PÚBLICOS		242.366		
744	A FUNDACIONES PÚBLICAS DE LA COMUNIDAD DE C. Y L.		242.366		
74402	FUNDACIÓN SANTA BÁRBARA		242.366		
	<b>TOTAL OPERACIONES DE CAPITAL</b>		<b>242.366</b>		
	<b>TOTAL OPERACIONES NO FINANCIERAS</b>		<b>672.366</b>		
	<b>TOTAL SUBPROGRAMA</b>		<b>672.366</b>		



								<i>Euros</i>
	LEÓN	PALENCIA	SALAMANCA	SEGOVIA	SORIA	VALLADOLID	ZAMORA	TOTAL
	3	4	5	6	7	8	9	
4								430.000
44								430.000
444								430.000
44405								430.000
								430.000
7								242.366
74								242.366
744								242.366
74402								242.366
								242.366
								672.366
								672.366

**9.- Detalle económico territorial por servicios y subprogramas**

<b>SECCIÓN</b>	<b>02</b>	<b>ECONOMÍA Y HACIENDA</b>
<b>SERVICIO</b>	<b>11</b>	<b>D.G. DE ENERGÍA Y MINAS</b>
<b>PROGRAMA</b>	<b>467B</b>	<b>INVESTIGACIÓN Y DESARROLLO EN SECTORES</b>
<b>SUBPROGRAMA</b>	<b>467B02</b>	<b>EFICIENCIA ENERGÉTICA Y ENERGÍAS RENOVABLES</b>

<b>SUBCONCEPTO</b>		<b>TERRITORIO</b>	<b>SIN TERRITORIALIZAR</b>	<b>ÁVILA</b>	<b>BURGOS</b>
			<b>0</b>	<b>1</b>	<b>2</b>
6	INVERSIONES REALES		158.000		
64	GASTOS DE INVERSIONES DE CARÁCTER INMATERIAL		158.000		
640	GASTOS DE INVESTIG.,DESARROLLO Y ESTUDIOS TÉCNICOS		158.000		
64001	ESTUDIOS Y TRABAJOS TÉCNICOS		158.000		
7	TRANSFERENCIAS DE CAPITAL		1.554.336		
77	A EMPRESAS PRIVADAS		1.554.336		
770	A EMPRESAS PRIVADAS		1.554.336		
77047	AHORRO,DIVERSIDAD ENERGÉTICA Y ENERGÍA RENOVABLE		1.554.336		
	<b>TOTAL OPERACIONES DE CAPITAL</b>		<b>1.712.336</b>		
	<b>TOTAL OPERACIONES NO FINANCIERAS</b>		<b>1.712.336</b>		
	<b>TOTAL SUBPROGRAMA</b>		<b>1.712.336</b>		
	<b>TOTAL PROGRAMA</b>		<b>2.384.702</b>		
	<b>TOTAL SERVICIO</b>		<b>11.332.167</b>	<b>36.879</b>	<b>116.152</b>



<i>Euros</i>								
	LEÓN	PALENCIA	SALAMANCA	SEGOVIA	SORIA	VALLADOLID	ZAMORA	TOTAL
	3	4	5	6	7	8	9	
6								158.000
64								158.000
640								158.000
64001								158.000
7								1.554.336
77								1.554.336
770								1.554.336
77047								1.554.336
								1.712.336
								1.712.336
								1.712.336
								2.384.702
	3.745.468	113.449	106.480	108.939	71.985	80.344	84.530	15.796.393



<b>9.- Detalle económico territorial por servicios y subprogramas</b>					
<b>SECCIÓN</b>		<b>02</b>	<b>ECONOMÍA Y HACIENDA</b>		
<b>SERVICIO</b>		<b>12</b>	<b>D.G. DE COMERCIO Y CONSUMO</b>		
<b>PROGRAMA</b>		<b>431B</b>	<b>COMERCIO INTERIOR</b>		
<b>SUBPROGRAMA</b>		<b>431B01</b>	<b>ORDENACIÓN Y PROMOCIÓN COMERCIAL</b>		
<b>SUBCONCEPTO</b>		<b>TERRITORIO</b>	<b>SIN TERRITORIALIZAR</b>	<b>ÁVILA</b>	<b>BURGOS</b>
<b>1</b>			<b>0</b>	<b>1</b>	<b>2</b>
	<b>GASTOS DE PERSONAL</b>		<b>953.347</b>	<b>67.623</b>	<b>74.866</b>
<b>10</b>	<b>ALTOS CARGOS</b>		<b>57.336</b>		
100	RETRIBUCIONES BÁSICAS		19.886		
10000	RETRIBUCIONES BÁSICAS		19.886		
101	OTRAS REMUNERACIONES		37.450		
10100	OTRAS REMUNERACIONES		37.450		
<b>12</b>	<b>FUNCIONARIOS</b>		<b>583.584</b>	<b>51.492</b>	<b>57.843</b>
120	RETRIBUCIONES BÁSICAS		294.679	27.945	34.296
12000	RETRIBUCIONES BÁSICAS		294.679	27.945	34.296
121	RETRIBUCIONES COMPLEMENTARIAS		288.905	23.547	23.547
12100	RETRIBUCIONES COMPLEMENTARIAS		288.905	23.547	23.547
<b>14</b>	<b>LABORAL EVENTUAL</b>		<b>65.313</b>		
140	RETRIBUCIONES BÁSICAS		47.307		
14000	RETRIBUCIONES BÁSICAS		47.307		
141	OTRAS REMUNERACIONES		18.006		
14100	OTRAS REMUNERACIONES		18.006		
<b>16</b>	<b>INCENTIVOS AL RENDIMIENTO</b>		<b>78.305</b>	<b>6.338</b>	<b>6.338</b>
160	PRODUCTIVIDAD		70.144	6.338	6.338
16000	PRODUCTIVIDAD		70.144	6.338	6.338
161	GRATIFICACIONES		8.161		
16100	GRATIFICACIONES		8.161		
<b>17</b>	<b>CUOTAS Y PRESTACIONES A CARGO DE LA COMUNIDAD</b>		<b>168.809</b>	<b>9.793</b>	<b>10.685</b>
170	SEGURIDAD SOCIAL PERSONAL LABORAL		20.181		
17000	SEGURIDAD SOCIAL PERSONAL LABORAL		20.181		
171	SEGURIDAD SOCIAL PERSONAL NO LABORAL		148.628	9.793	10.685
17100	SEGURIDAD SOCIAL PERSONAL NO LABORAL		148.628	9.793	10.685
<b>2</b>	<b>GASTOS CORRIENTES EN BIENES Y SERVICIOS</b>		<b>71.500</b>		
<b>22</b>	<b>MATERIAL, SUMINISTROS Y OTROS</b>		<b>65.500</b>		
220	MATERIAL DE OFICINA		4.500		
22000	ORDINARIO NO INVENTARIABLE		4.500		
226	GASTOS DIVERSOS		61.000		
22606	REUNIONES, CONFERENCIA Y CURSOS		61.000		
<b>23</b>	<b>INDEMNIZACIONES POR RAZÓN DEL SERVICIO</b>		<b>6.000</b>		
230	DIETAS		3.000		
23000	DIETAS		3.000		
231	LOCOMOCIÓN		3.000		
23100	LOCOMOCIÓN		3.000		
<b>4</b>	<b>TRANSFERENCIAS CORRIENTES</b>				
<b>44</b>	<b>A EMPRESAS PÚBLICAS Y OTROS ENTES PÚBLICOS</b>				
445	A OTRAS FUNDACIONES PÚBLICAS				



								<i>Euros</i>
	LEÓN	PALENCIA	SALAMANCA	SEGOVIA	SORIA	VALLADOLID	ZAMORA	TOTAL
	3	4	5	6	7	8	9	
<b>1</b>	76.295	89.932	71.681	72.001	21.519	124.353	82.173	<b>1.633.790</b>
<b>10</b>								<b>57.336</b>
100								19.886
10000								19.886
101								37.450
10100								37.450
<b>12</b>	<b>53.563</b>	<b>66.506</b>	<b>50.916</b>	<b>51.172</b>	<b>19.574</b>	<b>90.124</b>	<b>59.296</b>	<b>1.084.070</b>
120	29.555	42.959	27.369	27.625	12.284	53.843	35.749	586.304
12000	29.555	42.959	27.369	27.625	12.284	53.843	35.749	586.304
121	24.008	23.547	23.547	23.547	7.290	36.281	23.547	497.766
12100	24.008	23.547	23.547	23.547	7.290	36.281	23.547	497.766
<b>14</b>								<b>65.313</b>
140								47.307
14000								47.307
141								18.006
14100								18.006
<b>16</b>	<b>7.376</b>	<b>6.338</b>	<b>6.338</b>	<b>6.338</b>	<b>1.945</b>	<b>9.511</b>	<b>6.338</b>	<b>135.165</b>
160	7.376	6.338	6.338	6.338	1.945	9.511	6.338	127.004
16000	7.376	6.338	6.338	6.338	1.945	9.511	6.338	127.004
161								8.161
16100								8.161
<b>17</b>	<b>15.356</b>	<b>17.088</b>	<b>14.427</b>	<b>14.491</b>		<b>24.718</b>	<b>16.539</b>	<b>291.906</b>
170								20.181
17000								20.181
171	15.356	17.088	14.427	14.491		24.718	16.539	271.725
17100	15.356	17.088	14.427	14.491		24.718	16.539	271.725
<b>2</b>								<b>71.500</b>
<b>22</b>								<b>65.500</b>
220								4.500
22000								4.500
226								61.000
22606								61.000
<b>23</b>								<b>6.000</b>
230								3.000
23000								3.000
231								3.000
23100								3.000
<b>4</b>				<b>200.000</b>				<b>200.000</b>
<b>44</b>				<b>200.000</b>				<b>200.000</b>
445				200.000				200.000

**9.- Detalle económico territorial por servicios y subprogramas**

<b>SECCIÓN</b>	<b>02</b>	<b>ECONOMÍA Y HACIENDA</b>
<b>SERVICIO</b>	<b>12</b>	<b>D.G. DE COMERCIO Y CONSUMO</b>
<b>PROGRAMA</b>	<b>431B</b>	<b>COMERCIO INTERIOR</b>
<b>SUBPROGRAMA</b>	<b>431B01</b>	<b>ORDENACIÓN Y PROMOCIÓN COMERCIAL</b>

<b>SUBCONCEPTO</b>		<b>TERRITORIO</b>	<b>SIN TERRITORIALIZAR</b>	<b>ÁVILA</b>	<b>BURGOS</b>
			<b>0</b>	<b>1</b>	<b>2</b>
44501	CENTRO NACIONAL DEL VIDRIO				
	<b>TOTAL OPERACIONES CORRIENTES</b>		<b>1.024.847</b>	<b>67.623</b>	<b>74.866</b>
<b>6</b>	<b>INVERSIONES REALES</b>		<b>598.507</b>		
<b>64</b>	<b>GASTOS DE INVERSIONES DE CARÁCTER INMATERIAL</b>		<b>598.507</b>		
640	GASTOS DE INVESTIG.,DESARROLLO Y ESTUDIOS TÉCNICOS		135.000		
64001	ESTUDIOS Y TRABAJOS TÉCNICOS		135.000		
641	CAMPAÑAS DE PROMOCIÓN		260.000		
64100	CAMPAÑAS DE PROMOCIÓN		260.000		
649	OTRO INMOVILIZADO INMATERIAL		203.507		
64900	OTRO INMOVILIZADO INMATERIAL		203.507		
<b>7</b>	<b>TRANSFERENCIAS DE CAPITAL</b>		<b>3.630.116</b>		
<b>76</b>	<b>A CORPORACIONES LOCALES</b>		<b>300.000</b>		
760	A CORPORACIONES LOCALES		300.000		
760A3	MEJORA DE LA COMPETITIVIDAD COMERCIO Y ARTESANÍA		300.000		
<b>77</b>	<b>A EMPRESAS PRIVADAS</b>		<b>2.378.262</b>		
770	A EMPRESAS PRIVADAS		2.378.262		
77038	MEJORA COMPETITIVIDAD SECTOR COMERCIAL		2.378.262		
<b>78</b>	<b>A FAMILIAS E INSTITUCIONES SIN FINES DE LUCRO</b>		<b>951.854</b>		
780	A FAMILIAS E INSTITUCIONES SIN FINES DE LUCRO		951.854		
780B9	MEJORA DE LA COMPETITIVIDAD COMERCIO Y ARTESANÍA		951.854		
	<b>TOTAL OPERACIONES DE CAPITAL</b>		<b>4.228.623</b>		
	<b>TOTAL OPERACIONES NO FINANCIERAS</b>		<b>5.253.470</b>	<b>67.623</b>	<b>74.866</b>
	<b>TOTAL SUBPROGRAMA</b>		<b>5.253.470</b>	<b>67.623</b>	<b>74.866</b>
	<b>TOTAL PROGRAMA</b>		<b>5.253.470</b>	<b>67.623</b>	<b>74.866</b>





<i>Euros</i>								
	LEÓN	PALENCIA	SALAMANCA	SEGOVIA	SORIA	VALLADOLID	ZAMORA	TOTAL
	3	4	5	6	7	8	9	
44501				200.000				200.000
	76.295	89.932	71.681	272.001	21.519	124.353	82.173	1.905.290
6								598.507
64								598.507
640								135.000
64001								135.000
641								260.000
64100								260.000
649								203.507
64900								203.507
7	100.000				20.000			3.750.116
76	100.000				20.000			420.000
760	100.000				20.000			420.000
760A3	100.000				20.000			420.000
77								2.378.262
770								2.378.262
77038								2.378.262
78								951.854
780								951.854
780B9								951.854
	100.000				20.000			4.348.623
	176.295	89.932	71.681	272.001	41.519	124.353	82.173	6.253.913
	176.295	89.932	71.681	272.001	41.519	124.353	82.173	6.253.913
	176.295	89.932	71.681	272.001	41.519	124.353	82.173	6.253.913



<b>9.- Detalle económico territorial por servicios y subprogramas</b>					
<b>SECCIÓN</b>		<b>02</b>	<b>ECONOMÍA Y HACIENDA</b>		
<b>SERVICIO</b>		<b>12</b>	<b>D.G. DE COMERCIO Y CONSUMO</b>		
<b>PROGRAMA</b>		<b>492A</b>	<b>CONSUMO</b>		
<b>SUBPROGRAMA</b>		<b>492A01</b>	<b>ORDENACIÓN, CONTROL E INFORMACIÓN SOBRE EL CONSUMO</b>		
<b>SUBCONCEPTO</b>		<b>TERRITORIO</b>	<b>SIN TERRITORIALIZAR</b>	<b>ÁVILA</b>	<b>BURGOS</b>
<b>1</b>			<b>0</b>	<b>1</b>	<b>2</b>
	<b>GASTOS DE PERSONAL</b>		<b>679.293</b>	<b>241.706</b>	<b>366.509</b>
<b>12</b>	<b>FUNCIONARIOS</b>		<b>489.012</b>	<b>129.964</b>	<b>218.340</b>
120	RETRIBUCIONES BÁSICAS		271.792	73.956	133.862
12000	RETRIBUCIONES BÁSICAS		271.792	73.956	133.862
121	RETRIBUCIONES COMPLEMENTARIAS		217.220	56.008	84.478
12100	RETRIBUCIONES COMPLEMENTARIAS		217.220	56.008	84.478
<b>13</b>	<b>LABORAL FIJO</b>			<b>46.245</b>	<b>48.226</b>
130	RETRIBUCIONES BÁSICAS			35.860	37.732
13000	RETRIBUCIONES BÁSICAS			35.860	37.732
131	OTRAS REMUNERACIONES			10.385	10.494
13100	OTRAS REMUNERACIONES			10.385	10.494
<b>16</b>	<b>INCENTIVOS AL RENDIMIENTO</b>		<b>58.941</b>	<b>14.637</b>	<b>22.928</b>
160	PRODUCTIVIDAD		58.430	14.637	22.928
16000	PRODUCTIVIDAD		58.430	14.637	22.928
161	GRATIFICACIONES		511		
16100	GRATIFICACIONES		511		
<b>17</b>	<b>CUOTAS Y PRESTACIONES A CARGO DE LA COMUNIDAD</b>		<b>131.340</b>	<b>50.860</b>	<b>77.015</b>
170	SEGURIDAD SOCIAL PERSONAL LABORAL			13.827	15.215
17000	SEGURIDAD SOCIAL PERSONAL LABORAL			13.827	15.215
171	SEGURIDAD SOCIAL PERSONAL NO LABORAL		131.340	37.033	61.800
17100	SEGURIDAD SOCIAL PERSONAL NO LABORAL		131.340	37.033	61.800
<b>2</b>	<b>GASTOS CORRIENTES EN BIENES Y SERVICIOS</b>		<b>26.900</b>	<b>2.100</b>	<b>2.850</b>
<b>22</b>	<b>MATERIAL, SUMINISTROS Y OTROS</b>		<b>20.983</b>	<b>1.600</b>	<b>1.800</b>
220	MATERIAL DE OFICINA		4.983		
22000	ORDINARIO NO INVENTARIABLE		3.883		
22002	MATERIAL INFORMÁTICO NO INVENTARIABLE		1.100		
221	SUMINISTROS		5.600	1.600	1.800
22107	PRODUCTOS DE CONSUMO ESPECÍFICO		5.600	1.600	1.800
226	GASTOS DIVERSOS		10.400		
22606	REUNIONES, CONFERENCIA Y CURSOS		10.400		
<b>23</b>	<b>INDEMNIZACIONES POR RAZÓN DEL SERVICIO</b>		<b>5.917</b>	<b>500</b>	<b>1.050</b>
230	DIETAS		800		250
23000	DIETAS		800		250
231	LOCOMOCIÓN		2.717	500	800
23100	LOCOMOCIÓN		2.717	500	800
233	OTRAS INDEMNIZACIONES		2.400		
23300	OTRAS INDEMNIZACIONES		2.400		
<b>4</b>	<b>TRANSFERENCIAS CORRIENTES</b>		<b>63.750</b>		
<b>48</b>	<b>A FAMILIAS E INSTITUCIONES SIN FINES DE LUCRO</b>		<b>63.750</b>		
480	A FAMILIAS E INSTITUCIONES SIN FINES DE LUCRO		63.750		



								<i>Euros</i>
	LEÓN	PALENCIA	SALAMANCA	SEGOVIA	SORIA	VALLADOLID	ZAMORA	TOTAL
	3	4	5	6	7	8	9	
<b>1</b>	<b>367.249</b>	<b>197.214</b>	<b>321.015</b>	<b>124.050</b>	<b>138.966</b>	<b>552.141</b>	<b>257.172</b>	<b>3.245.315</b>
<b>12</b>	<b>262.127</b>	<b>142.359</b>	<b>203.180</b>	<b>88.547</b>	<b>103.555</b>	<b>394.289</b>	<b>163.699</b>	<b>2.195.072</b>
120	158.596	86.351	118.523	52.787	60.281	235.681	97.101	1.288.930
12000	158.596	86.351	118.523	52.787	60.281	235.681	97.101	1.288.930
121	103.531	56.008	84.657	35.760	43.274	158.608	66.598	906.142
12100	103.531	56.008	84.657	35.760	43.274	158.608	66.598	906.142
<b>13</b>			<b>24.894</b>				<b>26.450</b>	<b>145.815</b>
130			19.756				21.203	114.551
13000			19.756				21.203	114.551
131			5.138				5.247	31.264
13100			5.138				5.247	31.264
<b>16</b>	<b>30.494</b>	<b>14.637</b>	<b>26.406</b>	<b>10.236</b>	<b>11.464</b>	<b>45.139</b>	<b>17.810</b>	<b>252.692</b>
160	30.494	14.637	26.406	10.236	11.464	45.139	17.810	252.181
16000	30.494	14.637	26.406	10.236	11.464	45.139	17.810	252.181
161								511
16100								511
<b>17</b>	<b>74.628</b>	<b>40.218</b>	<b>66.535</b>	<b>25.267</b>	<b>23.947</b>	<b>112.713</b>	<b>49.213</b>	<b>651.736</b>
170			7.692				8.173	44.907
17000			7.692				8.173	44.907
171	74.628	40.218	58.843	25.267	23.947	112.713	41.040	606.829
17100	74.628	40.218	58.843	25.267	23.947	112.713	41.040	606.829
<b>2</b>	<b>3.350</b>	<b>2.200</b>	<b>3.550</b>	<b>2.100</b>	<b>2.000</b>	<b>3.750</b>	<b>2.600</b>	<b>51.400</b>
<b>22</b>	<b>2.300</b>	<b>1.700</b>	<b>2.500</b>	<b>1.600</b>	<b>1.500</b>	<b>2.700</b>	<b>1.600</b>	<b>38.283</b>
220								4.983
22000								3.883
22002								1.100
221	2.300	1.700	2.500	1.600	1.500	2.700	1.600	22.900
22107	2.300	1.700	2.500	1.600	1.500	2.700	1.600	22.900
226								10.400
22606								10.400
<b>23</b>	<b>1.050</b>	<b>500</b>	<b>1.050</b>	<b>500</b>	<b>500</b>	<b>1.050</b>	<b>1.000</b>	<b>13.117</b>
230	250		250			250	200	2.000
23000	250		250			250	200	2.000
231	800	500	800	500	500	800	800	8.717
23100	800	500	800	500	500	800	800	8.717
233								2.400
23300								2.400
<b>4</b>								<b>63.750</b>
<b>48</b>								<b>63.750</b>
480								63.750

**9.- Detalle económico territorial por servicios y subprogramas**

<b>SECCIÓN</b>	<b>02</b>	<b>ECONOMÍA Y HACIENDA</b>
<b>SERVICIO</b>	<b>12</b>	<b>D.G. DE COMERCIO Y CONSUMO</b>
<b>PROGRAMA</b>	<b>492A</b>	<b>CONSUMO</b>
<b>SUBPROGRAMA</b>	<b>492A01</b>	<b>ORDENACIÓN, CONTROL E INFORMACIÓN SOBRE EL CONSUMO</b>

<b>SUBCONCEPTO</b>		<b>TERRITORIO</b>	<b>SIN TERRITORIALIZAR</b>	<b>ÁVILA</b>	<b>BURGOS</b>
			<b>0</b>	<b>1</b>	<b>2</b>
48032	ORGANIZACIONES Y ASOCIACIONES DE CONSUMIDORES		63.750		
	<b>TOTAL OPERACIONES CORRIENTES</b>		<b>769.943</b>	<b>243.806</b>	<b>369.359</b>
<b>6</b>	<b>INVERSIONES REALES</b>		<b>10.000</b>		
<b>64</b>	<b>GASTOS DE INVERSIONES DE CARÁCTER INMATERIAL</b>		<b>10.000</b>		
641	CAMPAÑAS DE PROMOCIÓN		10.000		
64100	CAMPAÑAS DE PROMOCIÓN		10.000		
<b>7</b>	<b>TRANSFERENCIAS DE CAPITAL</b>		<b>138.500</b>		
<b>78</b>	<b>A FAMILIAS E INSTITUCIONES SIN FINES DE LUCRO</b>		<b>138.500</b>		
780	A FAMILIAS E INSTITUCIONES SIN FINES DE LUCRO		138.500		
78027	ORGANIZACIONES DE CONSUMIDORES		138.500		
	<b>TOTAL OPERACIONES DE CAPITAL</b>		<b>148.500</b>		
	<b>TOTAL OPERACIONES NO FINANCIERAS</b>		<b>918.443</b>	<b>243.806</b>	<b>369.359</b>
	<b>TOTAL SUBPROGRAMA</b>		<b>918.443</b>	<b>243.806</b>	<b>369.359</b>
	<b>TOTAL PROGRAMA</b>		<b>918.443</b>	<b>243.806</b>	<b>369.359</b>
	<b>TOTAL SERVICIO</b>		<b>6.171.913</b>	<b>311.429</b>	<b>444.225</b>
	<b>TOTAL SECCIÓN</b>		<b>175.721.361</b>	<b>4.912.019</b>	<b>8.304.968</b>



<i>Euros</i>								
	LEÓN	PALENCIA	SALAMANCA	SEGOVIA	SORIA	VALLADOLID	ZAMORA	TOTAL
	3	4	5	6	7	8	9	
48032								63.750
	370.599	199.414	324.565	126.150	140.966	555.891	259.772	3.360.465
6								10.000
64								10.000
641								10.000
64100								10.000
7								138.500
78								138.500
780								138.500
78027								138.500
								148.500
	370.599	199.414	324.565	126.150	140.966	555.891	259.772	3.508.965
	370.599	199.414	324.565	126.150	140.966	555.891	259.772	3.508.965
	370.599	199.414	324.565	126.150	140.966	555.891	259.772	3.508.965
	546.894	289.346	396.246	398.151	182.485	680.244	341.945	9.762.878
	13.716.793	5.520.558	8.687.100	5.415.798	5.541.227	7.709.165	6.332.847	241.861.836



1.1.3

03.AGRICULTURA Y GANADERÍA



<b>9.- Detalle económico territorial por servicios y subprogramas</b>					
<b>SECCIÓN</b>		<b>03</b>	<b>AGRICULTURA Y GANADERÍA</b>		
<b>SERVICIO</b>		<b>01</b>	<b>SECRETARÍA GENERAL</b>		
<b>PROGRAMA</b>		<b>411A</b>	<b>ADM. GENERAL DE AGRICULTURA Y GANADERÍA</b>		
<b>SUBPROGRAMA</b>		<b>411A01</b>	<b>ADMINISTRACIÓN GENERAL AGRARIA</b>		
<b>SUBCONCEPTO</b>		<b>TERRITORIO</b>	<b>SIN TERRITORIALIZAR</b>	<b>ÁVILA</b>	<b>BURGOS</b>
			<b>0</b>	<b>1</b>	<b>2</b>
<b>1</b>	<b>GASTOS DE PERSONAL</b>		<b>7.344.925</b>	<b>3.397.300</b>	<b>4.067.833</b>
<b>10</b>	<b>ALTOS CARGOS</b>		<b>208.383</b>		
100	RETRIBUCIONES BÁSICAS		63.424		
10000	RETRIBUCIONES BÁSICAS		63.424		
101	OTRAS REMUNERACIONES		144.959		
10100	OTRAS REMUNERACIONES		144.959		
<b>12</b>	<b>FUNCIONARIOS</b>		<b>3.640.423</b>	<b>1.869.144</b>	<b>2.402.142</b>
120	RETRIBUCIONES BÁSICAS		2.005.579	1.128.388	1.507.413
12000	RETRIBUCIONES BÁSICAS		2.005.579	1.128.388	1.507.413
121	RETRIBUCIONES COMPLEMENTARIAS		1.634.844	740.756	894.729
12100	RETRIBUCIONES COMPLEMENTARIAS		1.634.844	740.756	894.729
<b>13</b>	<b>LABORAL FIJO</b>		<b>1.563.482</b>	<b>605.896</b>	<b>577.272</b>
130	RETRIBUCIONES BÁSICAS		1.111.852	480.660	479.244
13000	RETRIBUCIONES BÁSICAS		1.111.852	480.660	479.244
131	OTRAS REMUNERACIONES		451.630	125.236	98.028
13100	OTRAS REMUNERACIONES		451.630	125.236	98.028
<b>14</b>	<b>LABORAL EVENTUAL</b>		<b>1.010</b>		
140	RETRIBUCIONES BÁSICAS		707		
14000	RETRIBUCIONES BÁSICAS		707		
141	OTRAS REMUNERACIONES		303		
14100	OTRAS REMUNERACIONES		303		
<b>16</b>	<b>INCENTIVOS AL RENDIMIENTO</b>		<b>457.756</b>	<b>242.638</b>	<b>280.580</b>
160	PRODUCTIVIDAD		434.930	242.638	280.580
16000	PRODUCTIVIDAD		434.930	242.638	280.580
161	GRATIFICACIONES		22.826		
16100	GRATIFICACIONES		22.826		
<b>17</b>	<b>CUOTAS Y PRESTACIONES A CARGO DE LA COMUNIDAD</b>		<b>1.443.570</b>	<b>679.622</b>	<b>807.839</b>
170	SEGURIDAD SOCIAL PERSONAL LABORAL		487.135	189.958	181.423
17000	SEGURIDAD SOCIAL PERSONAL LABORAL		487.135	189.958	181.423
171	SEGURIDAD SOCIAL PERSONAL NO LABORAL		956.435	489.664	626.416
17100	SEGURIDAD SOCIAL PERSONAL NO LABORAL		956.435	489.664	626.416
<b>18</b>	<b>OTROS GASTOS SOCIALES A CARGO DE LA COMUNIDAD</b>		<b>30.301</b>		
180	FORMACIÓN Y PERFECCIONAMIENTO DEL PERSONAL		27.776		
18000	FORMACIÓN Y PERFECCIONAMIENTO DEL PERSONAL		27.776		
182	TRANSPORTE DE PERSONAL				
18200	TRANSPORTE DE PERSONAL				
185	SEGUROS		2.525		
18500	SEGUROS		2.525		
<b>2</b>	<b>GASTOS CORRIENTES EN BIENES Y SERVICIOS</b>		<b>3.768.516</b>	<b>308.862</b>	<b>439.673</b>
<b>20</b>	<b>ARRENDAMIENTOS Y CÁNONES</b>		<b>806.249</b>		
202	ARRENDAMIENTOS DE EDIFICIOS Y OTRAS CONSTRUCCIONES		803.244		



								<i>Euros</i>
	LEÓN	PALENCIA	SALAMANCA	SEGOVIA	SORIA	VALLADOLID	ZAMORA	TOTAL
	3	4	5	6	7	8	9	
<b>1</b>	<b>4.363.041</b>	<b>2.922.264</b>	<b>3.643.274</b>	<b>2.400.133</b>	<b>2.771.890</b>	<b>3.198.283</b>	<b>3.256.921</b>	<b>37.365.864</b>
<b>10</b>								<b>208.383</b>
100								63.424
10000								63.424
101								144.959
10100								144.959
<b>12</b>	<b>2.465.577</b>	<b>1.501.378</b>	<b>1.839.217</b>	<b>1.273.380</b>	<b>1.540.724</b>	<b>1.659.749</b>	<b>1.716.327</b>	<b>19.908.061</b>
120	1.518.110	916.853	1.090.459	757.909	962.084	1.009.437	1.058.350	11.954.582
12000	1.518.110	916.853	1.090.459	757.909	962.084	1.009.437	1.058.350	11.954.582
121	947.467	584.525	748.758	515.471	578.640	650.312	657.977	7.953.479
12100	947.467	584.525	748.758	515.471	578.640	650.312	657.977	7.953.479
<b>13</b>	<b>709.609</b>	<b>649.300</b>	<b>814.906</b>	<b>481.329</b>	<b>538.259</b>	<b>705.946</b>	<b>660.137</b>	<b>7.306.136</b>
130	563.909	537.910	648.496	381.375	443.269	576.452	541.609	5.764.776
13000	563.909	537.910	648.496	381.375	443.269	576.452	541.609	5.764.776
131	145.700	111.390	166.410	99.954	94.990	129.494	118.528	1.541.360
13100	145.700	111.390	166.410	99.954	94.990	129.494	118.528	1.541.360
<b>14</b>								<b>1.010</b>
140								707
14000								707
141								303
14100								303
<b>16</b>	<b>320.994</b>	<b>175.882</b>	<b>244.077</b>	<b>159.271</b>	<b>180.465</b>	<b>198.874</b>	<b>208.353</b>	<b>2.468.890</b>
160	320.994	175.882	244.077	159.271	180.465	198.874	208.353	2.446.064
16000	320.994	175.882	244.077	159.271	180.465	198.874	208.353	2.446.064
161								22.826
16100								22.826
<b>17</b>	<b>842.623</b>	<b>595.704</b>	<b>745.074</b>	<b>486.153</b>	<b>512.442</b>	<b>633.714</b>	<b>672.104</b>	<b>7.418.845</b>
170	221.702	203.750	254.596	150.428	171.072	221.673	208.176	2.289.913
17000	221.702	203.750	254.596	150.428	171.072	221.673	208.176	2.289.913
171	620.921	391.954	490.478	335.725	341.370	412.041	463.928	5.128.932
17100	620.921	391.954	490.478	335.725	341.370	412.041	463.928	5.128.932
<b>18</b>	<b>24.238</b>							<b>54.539</b>
180								27.776
18000								27.776
182	24.238							24.238
18200	24.238							24.238
185								2.525
18500								2.525
<b>2</b>	<b>689.861</b>	<b>338.824</b>	<b>493.760</b>	<b>341.344</b>	<b>248.889</b>	<b>430.843</b>	<b>478.404</b>	<b>7.538.976</b>
<b>20</b>			<b>257</b>					<b>806.506</b>
202								803.244



**9.- Detalle económico territorial por servicios y subprogramas**

SECCIÓN		03	AGRICULTURA Y GANADERÍA		
SERVICIO		01	SECRETARÍA GENERAL		
PROGRAMA		411A	ADM. GENERAL DE AGRICULTURA Y GANADERÍA		
SUBPROGRAMA		411A01	ADMINISTRACIÓN GENERAL AGRARIA		
SUBCONCEPTO		TERRITORIO	SIN TERRITORIALIZAR 0	ÁVILA 1	BURGOS 2
20200	ARRENDAMIENTOS DE EDIFICIOS Y OTRAS CONSTRUCCIONES		803.244		
209	CÁNONES		3.005		
20900	CÁNONES		3.005		
<b>21</b>	<b>REPARACIONES, MANTENIMIENTO Y CONSERVACIÓN</b>		<b>350.128</b>	<b>22.415</b>	<b>55.009</b>
212	EDIFICIOS Y OTRAS CONSTRUCCIONES		27.626	412	2.645
21200	EDIFICIOS Y OTRAS CONSTRUCCIONES		27.626	412	2.645
213	MAQUINARIA, INSTALACIONES Y UTILLAJE		62.036	9.817	24.223
21300	MAQUINARIA, INSTALACIONES Y UTILLAJE		62.036	9.817	24.223
214	ELEMENTOS DE TRANSPORTE		22.292	6.721	19.914
21400	ELEMENTOS DE TRANSPORTE		22.292	6.721	19.914
215	MOBILIARIO Y ENSERES		34.400	5.179	8.227
21500	MOBILIARIO Y ENSERES		34.400	5.179	8.227
216	EQUIPOS PARA PROCESOS DE LA INFORMACIÓN		203.774	286	
21600	EQUIPOS PARA PROCESOS DE LA INFORMACIÓN		203.774	286	
<b>22</b>	<b>MATERIAL, SUMINISTROS Y OTROS</b>		<b>2.552.643</b>	<b>280.847</b>	<b>379.764</b>
220	MATERIAL DE OFICINA		64.306	33.222	28.515
22000	ORDINARIO NO INVENTARIABLE		18.975	19.039	11.984
22001	PRENSA,REVISTAS,LIBROS Y PUBLICACIONES		34.468	435	1.735
22002	MATERIAL INFORMÁTICO NO INVENTARIABLE		10.863	13.748	14.796
221	SUMINISTROS		285.964	163.233	231.738
22100	ENERGÍA ELÉCTRICA		213.300	64.158	110.207
22101	AGUA		2.804	1.249	2.415
22102	GAS Y CALEFACCIÓN		23.911	28.431	25.772
22103	COMBUSTIBLE PARA VEHÍCULOS		26.867	48.549	69.029
22104	VESTUARIO		2.754	13.767	2.944
22105	PRODUCTOS ALIMENTICIOS		2.185		
22106	PRODUCTOS FARMACÉUTICOS		252	144	64
22107	PRODUCTOS DE CONSUMO ESPECÍFICO		2.647	4.845	11.265
22108	SUM.MATER.DEPORTIVO, DIDÁCTICO Y CULTURAL.				
22109	LENCERÍA			72	
22111	SUM.REPUEST.MAQUINARIA,UTILLAJE Y ELEM.TRANSPORTE		2.359	13	4.696
22112	SUM.MATER.ELECTRÓN.,ELÉCTRICO Y DE COMUNICACIONES		3.439	805	443
22117	MATERIAL DE LABORATORIO				
22199	OTROS SUMINISTROS		5.446	1.200	4.903
222	COMUNICACIONES		1.007.795	1.684	538
22201	POSTALES Y TELEGRÁFICAS		550.000		285
22204	SERVICIOS DE TELECOMUNICACIONES		457.795	1.684	253
223	TRANSPORTES		4.838	2.641	2.428
22300	TRANSPORTES		4.838	2.641	2.428
224	PRIMAS DE SEGUROS		49.580		
22400	PRIMAS DE SEGUROS		49.580		
225	TRIBUTOS		64.446	17.746	28.030
22500	I.B.I.		58.410	6.231	15.817



								<i>Euros</i>
	LEÓN	PALENCIA	SALAMANCA	SEGOVIA	SORIA	VALLADOLID	ZAMORA	TOTAL
	3	4	5	6	7	8	9	
20200								803.244
209			257					3.262
20900			257					3.262
<b>21</b>	<b>82.413</b>	<b>37.998</b>	<b>57.413</b>	<b>44.942</b>	<b>17.360</b>	<b>25.166</b>	<b>29.659</b>	<b>722.503</b>
212	14.927	113	19.265	1.351	4.878	3.798	4.301	79.316
21200	14.927	113	19.265	1.351	4.878	3.798	4.301	79.316
213	18.593	12.481	272	17.320	10.693	15.190	6.181	176.806
21300	18.593	12.481	272	17.320	10.693	15.190	6.181	176.806
214	36.248	13.812	28.515	14.057	907	5.596	11.216	159.278
21400	36.248	13.812	28.515	14.057	907	5.596	11.216	159.278
215	11.733	10.629	9.361	12.214	882	582	7.961	101.168
21500	11.733	10.629	9.361	12.214	882	582	7.961	101.168
216	912	963						205.935
21600	912	963						205.935
<b>22</b>	<b>578.148</b>	<b>297.003</b>	<b>431.890</b>	<b>285.756</b>	<b>226.440</b>	<b>403.927</b>	<b>444.245</b>	<b>5.880.663</b>
220	35.480	24.337	56.008	18.126	28.690	30.015	35.595	354.294
22000	17.256	12.608	19.602	6.784	18.088	16.269	25.646	166.251
22001	831	1.773	1.082	828	2.827	2.688	808	47.475
22002	17.393	9.956	35.324	10.514	7.775	11.058	9.141	140.568
221	267.674	172.266	170.843	139.507	128.980	202.742	248.484	2.011.431
22100	110.735	62.420	41.443	60.461	60.746	82.667	55.617	861.754
22101	3.804	4.751	3.052		7.106	1.824	2.037	29.042
22102	92.595	35.864	34.235	13.088	36.484	38.982	18.345	347.707
22103	44.685	32.536	75.036	32.268	12.617	51.465	56.307	449.359
22104	3.555	4.398	13.038	4.665	494	3.591	2.176	51.382
22105	650	1.375		250	618	957		6.035
22106		40		167	11	77	92	847
22107	5.404	19.865	1.944	6.500	3.200	1.747	422	57.839
22108				171				171
22109								72
22111	384	4.383	643	7.454	5.569	2.489	1.325	29.315
22112	2.116	724	702	324	265	2.879	1.324	13.021
22117							2.574	2.574
22199	3.746	5.910	750	14.159	1.870	16.064	108.265	162.313
222	2.904	8.051	1.169	1.507	14	280	228	1.024.170
22201	653	290	156		14	280	228	551.906
22204	2.251	7.761	1.013	1.507				472.264
223	2.183	2.238	1.289	5.010	388	291	1.558	22.864
22300	2.183	2.238	1.289	5.010	388	291	1.558	22.864
224		1.568		236				51.384
22400		1.568		236				51.384
225	30.348	14.401	13.183	16.746	21.820	10.333	7.635	224.688
22500	16.106	6.282	1.277	482	7.972			112.577



<b>9.- Detalle económico territorial por servicios y subprogramas</b>				
<b>SECCIÓN</b>	<b>03</b>	<b>AGRICULTURA Y GANADERÍA</b>		
<b>SERVICIO</b>	<b>01</b>	<b>SECRETARÍA GENERAL</b>		
<b>PROGRAMA</b>	<b>411A</b>	<b>ADM. GENERAL DE AGRICULTURA Y GANADERÍA</b>		
<b>SUBPROGRAMA</b>	<b>411A01</b>	<b>ADMINISTRACIÓN GENERAL AGRARIA</b>		
<b>SUBCONCEPTO</b>	<b>TERRITORIO</b>	<b>SIN TERRITORIALIZAR</b>	<b>ÁVILA</b>	<b>BURGOS</b>
		<b>0</b>	<b>1</b>	<b>2</b>
22501	IMPUESTO DE CIRCULACIÓN DE VEHÍCULOS	5.153	4.427	5.662
22502	I.T.V.	690	4.052	5.398
22503	OTRAS TASAS	193	3.036	1.153
22504	OTROS			
226	GASTOS DIVERSOS	32.801		334
22601	ATENCIONES PROTOCOLARIAS Y REPRESENTATIVAS	3.831		
22603	JURÍDICOS Y CONTENCIOSOS	20.178		
22606	REUNIONES, CONFERENCIA Y CURSOS	3.871		
22607	OPOSICIONES Y PRUEBAS SELECTIVAS	3.831		
22608	GASTOS DE INSERCIÓN EN BOLETINES OFICIALES	519		
22699	OTROS GASTOS	571		334
227	TRABAJO REALIZADO POR OTRAS EMPRESAS Y PROFES.	1.042.913	62.321	88.181
22700	LIMPIEZA Y ASEO	224.054	61.392	88.181
22701	SEGURIDAD	354.496		
22703	POSTALES			
22704	CUSTODIA, DEPÓSITO Y ALMACENAJE.	10.117		
22705	PROCESOS ELECTORALES	205.000		
22706	ESTUDIOS Y TRABAJOS TÉCNICOS	239.909		
22799	OTROS	9.337	929	
<b>23</b>	<b>INDEMNIZACIONES POR RAZÓN DEL SERVICIO</b>	<b>59.496</b>	<b>5.600</b>	<b>4.900</b>
230	DIETAS	9.467	5.600	4.750
23000	DIETAS	9.467	5.600	4.750
231	LOCOMOCIÓN	2.713		150
23100	LOCOMOCIÓN	2.713		150
233	OTRAS INDEMNIZACIONES	47.316		
23300	OTRAS INDEMNIZACIONES	47.316		
<b>3</b>	<b>GASTOS FINANCIEROS</b>	<b>90.000</b>		
<b>35</b>	<b>INTERESES DE DEMORA Y OTROS GASTOS FINANCIEROS</b>	<b>90.000</b>		
359	OTROS GASTOS FINANCIEROS	90.000		
35900	OTROS GASTOS FINANCIEROS	90.000		
<b>4</b>	<b>TRANSFERENCIAS CORRIENTES</b>	<b>6.682.611</b>		
<b>40</b>	<b>TRANSFERENCIAS CONSOLIDABLES</b>	<b>6.682.611</b>		
401	A ENTES PÚBLICOS DE DERECHO PRIVADO	6.682.611		
40102	INSTITUTO TECNOLÓGICO AGRARIO	6.682.611		
	<b>TOTAL OPERACIONES CORRIENTES</b>	<b>17.886.052</b>	<b>3.706.162</b>	<b>4.507.506</b>
<b>6</b>	<b>INVERSIONES REALES</b>	<b>1.879.905</b>		
<b>62</b>	<b>INVERS.NUEVAS FUNCIONAMIENTO OPERATIVO SERVICIOS</b>	<b>149.521</b>		
621	CONSTRUCCIONES	49.613		
62100	CONSTRUCCIONES	49.613		
627	EQUIPOS PARA PROCESOS DE LA INFORMACIÓN	99.908		
62700	EQUIPOS PARA PROCESOS DE LA INFORMACIÓN	99.908		



<i>Euros</i>								
	LEÓN	PALENCIA	SALAMANCA	SEGOVIA	SORIA	VALLADOLID	ZAMORA	TOTAL
	3	4	5	6	7	8	9	
22501	7.479	3.350	6.391	6.362	3.502	5.531	3.841	51.698
22502	4.722	2.991	4.433	2.950	4.086	3.966	3.258	36.546
22503	2.041	1.778	1.082	6.952	1.887	836	536	19.494
22504					4.373			4.373
226								33.135
22601								3.831
22603								20.178
22606								3.871
22607								3.831
22608								519
22699								905
227	239.559	74.142	189.398	104.624	46.548	160.266	150.745	2.158.697
22700	154.296	60.925	171.816	85.382	41.550	130.842	120.904	1.139.342
22701	84.843	518	17.582	18.678		28.065	29.841	534.023
22703					1.150			1.150
22704					3.195			13.312
22705								205.000
22706								239.909
22799	420	12.699		564	653	1.359		25.961
<b>23</b>	<b>29.300</b>	<b>3.823</b>	<b>4.200</b>	<b>10.646</b>	<b>5.089</b>	<b>1.750</b>	<b>4.500</b>	<b>129.304</b>
230	28.950	3.780	4.200	9.750	4.960	1.750	4.500	77.707
23000	28.950	3.780	4.200	9.750	4.960	1.750	4.500	77.707
231	350	43		896	129			4.281
23100	350	43		896	129			4.281
233								47.316
23300								47.316
<b>3</b>								<b>90.000</b>
<b>35</b>								<b>90.000</b>
359								90.000
35900								90.000
<b>4</b>								<b>6.682.611</b>
<b>40</b>								<b>6.682.611</b>
401								6.682.611
40102								6.682.611
	<b>5.052.902</b>	<b>3.261.088</b>	<b>4.137.034</b>	<b>2.741.477</b>	<b>3.020.779</b>	<b>3.629.126</b>	<b>3.735.325</b>	<b>51.677.451</b>
<b>6</b>						<b>469</b>	<b>479</b>	<b>1.880.853</b>
<b>62</b>							<b>479</b>	<b>150.000</b>
621							479	50.092
62100							479	50.092
627								99.908
62700								99.908

**9.- Detalle económico territorial por servicios y subprogramas**

<b>SECCIÓN</b>	<b>03</b>	<b>AGRICULTURA Y GANADERÍA</b>
<b>SERVICIO</b>	<b>01</b>	<b>SECRETARÍA GENERAL</b>
<b>PROGRAMA</b>	<b>411A</b>	<b>ADM. GENERAL DE AGRICULTURA Y GANADERÍA</b>
<b>SUBPROGRAMA</b>	<b>411A01</b>	<b>ADMINISTRACIÓN GENERAL AGRARIA</b>

SUBCONCEPTO		TERRITORIO	SIN	ÁVILA	BURGOS
			TERRITORIALIZAR	1	2
			0		
<b>63</b>	<b>INVERS.REPOSICIÓN FUNCIONAM. OPERATIVO SERVICIOS</b>		<b>649.531</b>		
631	CONSTRUCCIONES		249.531		
63100	CONSTRUCCIONES		249.531		
637	EQUIPOS PARA PROCESOS DE LA INFORMACIÓN		151.166		
63700	EQUIPOS PARA PROCESOS DE LA INFORMACIÓN		151.166		
638	ELEMENTOS DE TRANSPORTE		248.834		
63800	ELEMENTOS DE TRANSPORTE		248.834		
<b>64</b>	<b>GASTOS DE INVERSIONES DE CARÁCTER INMATERIAL</b>		<b>1.080.853</b>		
640	GASTOS DE INVESTIG.,DESARROLLO Y ESTUDIOS TÉCNICOS		780.853		
64001	ESTUDIOS Y TRABAJOS TÉCNICOS		780.853		
645	APLICACIONES INFORMÁTICAS		300.000		
64500	APLICACIONES INFORMÁTICAS		300.000		
<b>7</b>	<b>TRANSFERENCIAS DE CAPITAL</b>		<b>18.373.549</b>		
<b>70</b>	<b>TRANSFERENCIAS CONSOLIDABLES</b>		<b>18.373.549</b>		
701	A ENTES PÚBLICOS DE DERECHO PRIVADO		18.373.549		
70102	INSTITUTO TECNOLÓGICO AGRARIO DE CASTILLA Y LEÓN		8.213.771		
70103	ITA COFINANCIACIÓN FEADER		10.159.778		
	<b>TOTAL OPERACIONES DE CAPITAL</b>		<b>20.253.454</b>		
	<b>TOTAL OPERACIONES NO FINANCIERAS</b>		<b>38.139.506</b>	<b>3.706.162</b>	<b>4.507.506</b>
<b>8</b>	<b>ACTIVOS FINANCIEROS</b>		<b>110.000</b>		
<b>83</b>	<b>CONCESIÓN DE PRÉSTAMOS FUERA DEL SECTOR PÚBLICO</b>		<b>110.000</b>		
830	PRÉSTAMOS A CORTO PLAZO		110.000		
83003	ANTICIPOS AL PERSONAL		110.000		
	<b>TOTAL OPERACIONES FINANCIERAS</b>		<b>110.000</b>		
	<b>TOTAL SUBPROGRAMA</b>		<b>38.249.506</b>	<b>3.706.162</b>	<b>4.507.506</b>
	<b>TOTAL PROGRAMA</b>		<b>38.249.506</b>	<b>3.706.162</b>	<b>4.507.506</b>



<i>Euros</i>								
	LEÓN	PALENCIA	SALAMANCA	SEGOVIA	SORIA	VALLADOLID	ZAMORA	TOTAL
	3	4	5	6	7	8	9	
<b>63</b>						469		<b>650.000</b>
631						469		250.000
63100						469		250.000
637								151.166
63700								151.166
638								248.834
63800								248.834
<b>64</b>								<b>1.080.853</b>
640								780.853
64001								780.853
645								300.000
64500								300.000
<b>7</b>								<b>18.373.549</b>
<b>70</b>								<b>18.373.549</b>
701								18.373.549
70102								8.213.771
70103								10.159.778
						469	479	<b>20.254.402</b>
	<b>5.052.902</b>	<b>3.261.088</b>	<b>4.137.034</b>	<b>2.741.477</b>	<b>3.020.779</b>	<b>3.629.595</b>	<b>3.735.804</b>	<b>71.931.853</b>
<b>8</b>								<b>110.000</b>
<b>83</b>								<b>110.000</b>
830								110.000
83003								110.000
								<b>110.000</b>
	<b>5.052.902</b>	<b>3.261.088</b>	<b>4.137.034</b>	<b>2.741.477</b>	<b>3.020.779</b>	<b>3.629.595</b>	<b>3.735.804</b>	<b>72.041.853</b>
	<b>5.052.902</b>	<b>3.261.088</b>	<b>4.137.034</b>	<b>2.741.477</b>	<b>3.020.779</b>	<b>3.629.595</b>	<b>3.735.804</b>	<b>72.041.853</b>



## 9.- Detalle económico territorial por servicios y subprogramas

<b>SECCIÓN</b>	<b>03</b>	<b>AGRICULTURA Y GANADERÍA</b>
<b>SERVICIO</b>	<b>01</b>	<b>SECRETARÍA GENERAL</b>
<b>PROGRAMA</b>	<b>412A</b>	<b>MEJORAS ESTRUCTURAS AGRARIAS Y SISTEMAS PRODUCT.</b>
<b>SUBPROGRAMA</b>	<b>412A01</b>	<b>APOYO EMPRESA AGRARIA</b>

SUBCONCEPTO		TERRITORIO	SIN TERRITORIALIZAR 0	ÁVILA 1	BURGOS 2
6	INVERSIONES REALES		1.295.000		
64	GASTOS DE INVERSIONES DE CARÁCTER INMATERIAL		1.295.000		
641	CAMPAÑAS DE PROMOCIÓN		300.000		
64100	CAMPAÑAS DE PROMOCIÓN		300.000		
645	APLICACIONES INFORMÁTICAS		410.554		
64500	APLICACIONES INFORMÁTICAS		410.554		
649	OTRO INMOVILIZADO INMATERIAL		584.446		
64900	OTRO INMOVILIZADO INMATERIAL		584.446		
7	TRANSFERENCIAS DE CAPITAL		885.000		
78	A FAMILIAS E INSTITUCIONES SIN FINES DE LUCRO		885.000		
780	A FAMILIAS E INSTITUCIONES SIN FINES DE LUCRO		885.000		
78046	OPAS		885.000		
	<b>TOTAL OPERACIONES DE CAPITAL</b>		<b>2.180.000</b>		
	<b>TOTAL OPERACIONES NO FINANCIERAS</b>		<b>2.180.000</b>		
	<b>TOTAL SUBPROGRAMA</b>		<b>2.180.000</b>		
	<b>TOTAL PROGRAMA</b>		<b>2.180.000</b>		



								<i>Euros</i>
	LEÓN	PALENCIA	SALAMANCA	SEGOVIA	SORIA	VALLADOLID	ZAMORA	TOTAL
	3	4	5	6	7	8	9	
6								1.295.000
64								1.295.000
641								300.000
64100								300.000
645								410.554
64500								410.554
649								584.446
64900								584.446
7								885.000
78								885.000
780								885.000
78046								885.000
								2.180.000
								2.180.000
								2.180.000
								2.180.000





## 9.- Detalle económico territorial por servicios y subprogramas

<b>SECCIÓN</b>	<b>03</b>	<b>AGRICULTURA Y GANADERÍA</b>
<b>SERVICIO</b>	<b>01</b>	<b>SECRETARÍA GENERAL</b>
<b>PROGRAMA</b>	<b>467B</b>	<b>INVESTIGACIÓN Y DESARROLLO EN SECTORES</b>
<b>SUBPROGRAMA</b>	<b>467B01</b>	<b>INVESTIGAC.APLICADA Y DESARROLLO EN OTROS SECTORES</b>

SUBCONCEPTO		TERRITORIO	SIN	ÁVILA	BURGOS
			TERRITORIALIZAR	1	2
			0		
6	INVERSIONES REALES		775.000		
64	GASTOS DE INVERSIONES DE CARÁCTER INMATERIAL		775.000		
645	APLICACIONES INFORMÁTICAS		775.000		
64500	APLICACIONES INFORMÁTICAS		775.000		
	<b>TOTAL OPERACIONES DE CAPITAL</b>		<b>775.000</b>		
	<b>TOTAL OPERACIONES NO FINANCIERAS</b>		<b>775.000</b>		
	<b>TOTAL SUBPROGRAMA</b>		<b>775.000</b>		
	<b>TOTAL PROGRAMA</b>		<b>775.000</b>		
	<b>TOTAL SERVICIO</b>		<b>41.204.506</b>	<b>3.706.162</b>	<b>4.507.506</b>



								<i>Euros</i>
	LEÓN	PALENCIA	SALAMANCA	SEGOVIA	SORIA	VALLADOLID	ZAMORA	TOTAL
	3	4	5	6	7	8	9	
6								775.000
64								775.000
645								775.000
64500								775.000
								775.000
								775.000
								775.000
								775.000
	5.052.902	3.261.088	4.137.034	2.741.477	3.020.779	3.629.595	3.735.804	74.996.853

**9.- Detalle económico territorial por servicios y subprogramas**

<b>SECCIÓN</b>	<b>03</b>	<b>AGRICULTURA Y GANADERÍA</b>
<b>SERVICIO</b>	<b>02</b>	<b>D.G. COMPET.INDUST.AGROAL Y EMPR.AGRARIA</b>
<b>PROGRAMA</b>	<b>322C</b>	<b>ENSEÑANZA AGRARIA</b>
<b>SUBPROGRAMA</b>	<b>322C01</b>	<b>ENSEÑANZA AGRARIA</b>

SUBCONCEPTO		TERRITORIO	SIN TERRITORIALIZAR 0	ÁVILA 1	BURGOS 2
<b>2</b>	<b>GASTOS CORRIENTES EN BIENES Y SERVICIOS</b>			<b>76.712</b>	<b>170.081</b>
<b>21</b>	<b>REPARACIONES, MANTENIMIENTO Y CONSERVACIÓN</b>			<b>7.086</b>	<b>19.595</b>
212	EDIFICIOS Y OTRAS CONSTRUCCIONES			4.500	4.616
21200	EDIFICIOS Y OTRAS CONSTRUCCIONES			4.500	4.616
213	MAQUINARIA, INSTALACIONES Y UTILLAJE			800	13.771
21300	MAQUINARIA, INSTALACIONES Y UTILLAJE			800	13.771
214	ELEMENTOS DE TRANSPORTE			1.125	365
21400	ELEMENTOS DE TRANSPORTE			1.125	365
215	MOBILIARIO Y ENSERES			661	843
21500	MOBILIARIO Y ENSERES			661	843
<b>22</b>	<b>MATERIAL, SUMINISTROS Y OTROS</b>			<b>69.626</b>	<b>150.486</b>
221	SUMINISTROS			63.819	143.717
22100	ENERGÍA ELÉCTRICA			23.000	28.200
22102	GAS Y CALEFACCIÓN			29.000	33.265
22103	COMBUSTIBLE PARA VEHÍCULOS			2.000	3.842
22105	PRODUCTOS ALIMENTICIOS			5.019	69.377
22107	PRODUCTOS DE CONSUMO ESPECÍFICO			2.000	5.000
22111	SUM.REPUEST.MAQUINARIA,UTILLAJE Y ELEM.TRANSPORTE			1.800	1.036
22199	OTROS SUMINISTROS			1.000	2.997
225	TRIBUTOS			2.500	
22503	OTRAS TASAS			2.500	
227	TRABAJOS REALIZADOS POR OTRAS EMPRESAS Y PROFES.			3.307	6.769
22700	LIMPIEZA Y ASEO			3.307	6.769
	<b>TOTAL OPERACIONES CORRIENTES</b>			<b>76.712</b>	<b>170.081</b>
<b>6</b>	<b>INVERSIONES REALES</b>		<b>1.144.735</b>		
<b>62</b>	<b>INVERS.NUEVAS FUNCIONAMIENTO OPERATIVO SERVICIOS</b>		<b>50.000</b>		
621	CONSTRUCCIONES		50.000		
62100	CONSTRUCCIONES		50.000		
<b>63</b>	<b>INVERS.REPOSICIÓN FUNCIONAM. OPERATIVO SERVICIOS</b>		<b>330.000</b>		
631	CONSTRUCCIONES		330.000		
63100	CONSTRUCCIONES		330.000		
<b>64</b>	<b>GASTOS DE INVERSIONES DE CARÁCTER INMATERIAL</b>		<b>764.735</b>		
649	OTRO INMOVILIZADO INMATERIAL		764.735		
64900	OTRO INMOVILIZADO INMATERIAL		764.735		
<b>7</b>	<b>TRANSFERENCIAS DE CAPITAL</b>		<b>929.200</b>		
<b>74</b>	<b>A EMPRESAS PÚBLICAS Y OTROS ENTES PÚBLICOS</b>		<b>100.000</b>		
740	UNIVERSIDADES		100.000		
74049	FORMACIÓN ESPECIALIZADA		100.000		
<b>77</b>	<b>A EMPRESAS PRIVADAS</b>		<b>829.200</b>		
770	A EMPRESAS PRIVADAS		829.200		



								<i>Euros</i>
	LEÓN	PALENCIA	SALAMANCA	SEGOVIA	SORIA	VALLADOLID	ZAMORA	TOTAL
	3	4	5	6	7	8	9	
<b>2</b>	<b>158.691</b>	<b>183.901</b>	<b>78.615</b>	<b>311.988</b>	<b>144.493</b>	<b>327.000</b>		<b>1.451.481</b>
<b>21</b>	<b>17.086</b>	<b>14.000</b>	<b>7.086</b>	<b>27.000</b>	<b>3.500</b>	<b>25.000</b>		<b>120.353</b>
212	4.500	2.000	4.500	2.000	1.500	5.000		28.616
21200	4.500	2.000	4.500	2.000	1.500	5.000		28.616
213	10.800	12.000	800	23.000		16.000		77.171
21300	10.800	12.000	800	23.000		16.000		77.171
214	1.125		1.125	2.000	2.000	4.000		11.740
21400	1.125		1.125	2.000	2.000	4.000		11.740
215	661		661					2.826
21500	661		661					2.826
<b>22</b>	<b>141.605</b>	<b>169.901</b>	<b>71.529</b>	<b>284.988</b>	<b>140.993</b>	<b>302.000</b>		<b>1.331.128</b>
221	128.800	149.000	61.594	280.000	131.500	295.500		1.253.930
22100	23.000	30.000	23.000	25.000	18.000	150.000		320.200
22102	29.000	50.000	29.000	90.000	30.000	30.000		320.265
22103	2.000	4.000	2.000	3.000	18.000			34.842
22105	70.000	60.000	2.794	150.000	55.000	98.000		510.190
22107	2.000	3.000	2.000	12.000	5.000	7.000		38.000
22111	1.800	2.000	1.800		2.500	6.000		16.936
22199	1.000		1.000		3.000	4.500		13.497
225	2.500	6.700	2.500	2.500	3.000	6.500		26.200
22503	2.500	6.700	2.500	2.500	3.000	6.500		26.200
227	10.305	14.201	7.435	2.488	6.493			50.998
22700	10.305	14.201	7.435	2.488	6.493			50.998
	<b>158.691</b>	<b>183.901</b>	<b>78.615</b>	<b>311.988</b>	<b>144.493</b>	<b>327.000</b>		<b>1.451.481</b>
<b>6</b>	<b>87.937</b>			<b>60.000</b>		<b>436.323</b>		<b>1.728.995</b>
<b>62</b>								<b>50.000</b>
621								50.000
62100								50.000
<b>63</b>								<b>330.000</b>
631								330.000
63100								330.000
<b>64</b>	<b>87.937</b>			<b>60.000</b>		<b>436.323</b>		<b>1.348.995</b>
649	87.937			60.000		436.323		1.348.995
64900	87.937			60.000		436.323		1.348.995
<b>7</b>								<b>929.200</b>
<b>74</b>								<b>100.000</b>
740								100.000
74049								100.000
<b>77</b>								<b>829.200</b>
770								829.200



## 9.- Detalle económico territorial por servicios y subprogramas

SECCIÓN	03	AGRICULTURA Y GANADERÍA
SERVICIO	02	D.G. COMPET.INDUST.AGROAL Y EMPR.AGRARIA
PROGRAMA	322C	ENSEÑANZA AGRARIA
SUBPROGRAMA	322C01	ENSEÑANZA AGRARIA

SUBCONCEPTO		TERRITORIO	SIN TERRITORIALIZAR 0	ÁVILA 1	BURGOS 2
7701C	AYUDAS A ENTIDADES DE FORMACIÓN		829.200		
	TOTAL OPERACIONES DE CAPITAL		2.073.935		
	TOTAL OPERACIONES NO FINANCIERAS		2.073.935	76.712	170.081
	<i>TOTAL SUBPROGRAMA</i>		2.073.935	76.712	170.081
	<i>TOTAL PROGRAMA</i>		2.073.935	76.712	170.081



								<i>Euros</i>
	LEÓN	PALENCIA	SALAMANCA	SEGOVIA	SORIA	VALLADOLID	ZAMORA	TOTAL
	3	4	5	6	7	8	9	
7701C								829.200
	87.937			60.000		436.323		2.658.195
	246.628	183.901	78.615	371.988	144.493	763.323		4.109.676
	246.628	183.901	78.615	371.988	144.493	763.323		4.109.676
	246.628	183.901	78.615	371.988	144.493	763.323		4.109.676

**9.- Detalle económico territorial por servicios y subprogramas**

<b>SECCIÓN</b>	<b>03</b>	<b>AGRICULTURA Y GANADERÍA</b>
<b>SERVICIO</b>	<b>02</b>	<b>D.G. COMPET.INDUST.AGROAL Y EMPR.AGRARIA</b>
<b>PROGRAMA</b>	<b>412A</b>	<b>MEJORAS ESTRUCTURAS AGRARIAS Y SISTEMAS PRODUCT.</b>
<b>SUBPROGRAMA</b>	<b>412A01</b>	<b>APOYO EMPRESA AGRARIA</b>

SUBCONCEPTO		TERRITORIO	SIN TERRITORIALIZAR 0	ÁVILA 1	BURGOS 2
4	TRANSFERENCIAS CORRIENTES		200.000		
48	A FAMILIAS E INSTITUCIONES SIN FINES DE LUCRO		200.000		
480	A FAMILIAS E INSTITUCIONES SIN FINES DE LUCRO		200.000		
48066	FOMENTO DE COOPERATIVISMO		200.000		
	<b>TOTAL OPERACIONES CORRIENTES</b>		<b>200.000</b>		
6	INVERSIONES REALES		173.000		
64	GASTOS DE INVERSIONES DE CARÁCTER INMATERIAL		173.000		
649	OTRO INMOVILIZADO INMATERIAL		173.000		
64900	OTRO INMOVILIZADO INMATERIAL		173.000		
7	TRANSFERENCIAS DE CAPITAL		62.949.836		
77	A EMPRESAS PRIVADAS		41.837.686		
770	A EMPRESAS PRIVADAS		41.837.686		
77004	ACCIONES ESTRUCTURALES EN EXPLOTACIONES		36.314.019		
77033	FOMENTO ASOCIACIONISMO		1.007.000		
77072	MEDIDAS DE ACOMPAÑAMIENTO P.A.C.		4.516.667		
78	A FAMILIAS E INSTITUCIONES SIN FINES DE LUCRO		21.112.150		
780	A FAMILIAS E INSTITUCIONES SIN FINES DE LUCRO		21.112.150		
78022	ESTUDIOS SOCIOECONÓMICOS		175.000		
7803F	MEDIDAS DE DIVERSIFICACIÓN DE LA ECONOMÍA RURAL		20.907.150		
78095	ASOCIACIONES CRIADORES DE GANADO		30.000		
	<b>TOTAL OPERACIONES DE CAPITAL</b>		<b>63.122.836</b>		
	<b>TOTAL OPERACIONES NO FINANCIERAS</b>		<b>63.322.836</b>		
8	ACTIVOS FINANCIEROS		6.678.572		
83	CONCESIÓN DE PRÉSTAMOS FUERA DEL SECTOR PÚBLICO		6.678.572		
831	PRÉSTAMOS A LARGO PLAZO		6.678.572		
83107	EMPRESAS PRIVADAS		6.678.572		
	<b>TOTAL OPERACIONES FINANCIERAS</b>		<b>6.678.572</b>		
	<b>TOTAL SUBPROGRAMA</b>		<b>70.001.408</b>		
	<b>TOTAL PROGRAMA</b>		<b>70.001.408</b>		



								<i>Euros</i>
	LEÓN	PALENCIA	SALAMANCA	SEGOVIA	SORIA	VALLADOLID	ZAMORA	TOTAL
	3	4	5	6	7	8	9	
4								<b>200.000</b>
48								<b>200.000</b>
480								200.000
48066								200.000
								<b>200.000</b>
6								<b>173.000</b>
64								<b>173.000</b>
649								173.000
64900								173.000
7								<b>62.949.836</b>
77								<b>41.837.686</b>
770								41.837.686
77004								36.314.019
77033								1.007.000
77072								4.516.667
78								<b>21.112.150</b>
780								21.112.150
78022								175.000
7803F								20.907.150
78095								30.000
								<b>63.122.836</b>
								<b>63.322.836</b>
8								<b>6.678.572</b>
83								<b>6.678.572</b>
831								6.678.572
83107								6.678.572
								<b>6.678.572</b>
								<b>70.001.408</b>
								<b>70.001.408</b>





<b>9.- Detalle económico territorial por servicios y subprogramas</b>					
<b>SECCIÓN</b>		<b>03</b>	<b>AGRICULTURA Y GANADERÍA</b>		
<b>SERVICIO</b>		<b>02</b>	<b>D.G. COMPET.INDUST.AGROAL Y EMPR.AGRARIA</b>		
<b>PROGRAMA</b>		<b>413A</b>	<b>COMERCIALIZ.,INDUSTR.Y CONTROL CALIDAD AGROALIMENT</b>		
<b>SUBPROGRAMA</b>		<b>413A01</b>	<b>COMERCIALIZ.,INDUSTR.Y CONTROL CALIDAD AGROALIMENT</b>		
<b>SUBCONCEPTO</b>		<b>TERRITORIO</b>	<b>SIN TERRITORIALIZAR</b>	<b>ÁVILA</b>	<b>BURGOS</b>
			<b>0</b>	<b>1</b>	<b>2</b>
<b>1</b>	<b>GASTOS DE PERSONAL</b>		<b>2.526.064</b>	<b>1.010.004</b>	<b>1.247.495</b>
<b>10</b>	<b>ALTOS CARGOS</b>		<b>57.336</b>		
100	RETRIBUCIONES BÁSICAS		19.886		
10000	RETRIBUCIONES BÁSICAS		19.886		
101	OTRAS REMUNERACIONES		37.450		
10100	OTRAS REMUNERACIONES		37.450		
<b>12</b>	<b>FUNCIONARIOS</b>		<b>1.776.536</b>	<b>504.871</b>	<b>619.013</b>
120	RETRIBUCIONES BÁSICAS		1.006.161	298.317	382.782
12000	RETRIBUCIONES BÁSICAS		1.006.161	298.317	382.782
121	RETRIBUCIONES COMPLEMENTARIAS		770.375	206.554	236.231
12100	RETRIBUCIONES COMPLEMENTARIAS		770.375	206.554	236.231
<b>13</b>	<b>LABORAL FIJO</b>			<b>243.695</b>	<b>322.882</b>
130	RETRIBUCIONES BÁSICAS			189.286	259.242
13000	RETRIBUCIONES BÁSICAS			189.286	259.242
131	OTRAS REMUNERACIONES			54.409	63.640
13100	OTRAS REMUNERACIONES			54.409	63.640
13101	COMPLEMENTO ATENCIÓN CONTINUADA				
<b>14</b>	<b>LABORAL EVENTUAL</b>		<b>1.010</b>		
140	RETRIBUCIONES BÁSICAS		707		
14000	RETRIBUCIONES BÁSICAS		707		
141	OTRAS REMUNERACIONES		303		
14100	OTRAS REMUNERACIONES		303		
<b>16</b>	<b>INCENTIVOS AL RENDIMIENTO</b>		<b>226.030</b>	<b>67.192</b>	<b>71.280</b>
160	PRODUCTIVIDAD		226.030	67.192	71.280
16000	PRODUCTIVIDAD		226.030	67.192	71.280
<b>17</b>	<b>CUOTAS Y PRESTACIONES A CARGO DE LA COMUNIDAD</b>		<b>465.152</b>	<b>194.246</b>	<b>234.320</b>
170	SEGURIDAD SOCIAL PERSONAL LABORAL			75.833	97.860
17000	SEGURIDAD SOCIAL PERSONAL LABORAL			75.833	97.860
171	SEGURIDAD SOCIAL PERSONAL NO LABORAL		465.152	118.413	136.460
17100	SEGURIDAD SOCIAL PERSONAL NO LABORAL		465.152	118.413	136.460
<b>2</b>	<b>GASTOS CORRIENTES EN BIENES Y SERVICIOS</b>		<b>60.000</b>		
<b>21</b>	<b>REPARACIONES, MANTENIMIENTO Y CONSERVACIÓN</b>		<b>6.000</b>		
213	MAQUINARIA, INSTALACIONES Y UTILLAJE		6.000		
21300	MAQUINARIA, INSTALACIONES Y UTILLAJE		6.000		
<b>22</b>	<b>MATERIAL, SUMINISTROS Y OTROS</b>		<b>41.673</b>		
220	MATERIAL DE OFICINA		17.149		
22000	ORDINARIO NO INVENTARIABLE		17.149		
221	SUMINISTROS		3.346		
22105	PRODUCTOS ALIMENTICIOS		2.102		
22106	PRODUCTOS FARMACÉUTICOS		55		
22107	PRODUCTOS DE CONSUMO ESPECÍFICO		152		



								<i>Euros</i>
	LEÓN	PALENCIA	SALAMANCA	SEGOVIA	SORIA	VALLADOLID	ZAMORA	TOTAL
	3	4	5	6	7	8	9	
<b>1</b>	<b>1.156.273</b>	<b>1.602.857</b>	<b>757.939</b>	<b>1.442.853</b>	<b>1.296.388</b>	<b>1.675.852</b>	<b>364.731</b>	<b>13.080.456</b>
<b>10</b>								<b>57.336</b>
100								19.886
10000								19.886
101								37.450
10100								37.450
<b>12</b>	<b>646.150</b>	<b>624.577</b>	<b>368.915</b>	<b>690.672</b>	<b>639.936</b>	<b>736.776</b>	<b>237.248</b>	<b>6.844.694</b>
120	381.301	384.301	215.521	411.149	390.001	440.578	141.684	4.051.795
12000	381.301	384.301	215.521	411.149	390.001	440.578	141.684	4.051.795
121	264.849	240.276	153.394	279.523	249.935	296.198	95.564	2.792.899
12100	264.849	240.276	153.394	279.523	249.935	296.198	95.564	2.792.899
<b>13</b>	<b>195.393</b>	<b>572.990</b>	<b>199.886</b>	<b>384.552</b>	<b>322.107</b>	<b>514.795</b>	<b>28.431</b>	<b>2.784.731</b>
130	154.384	448.623	155.233	296.975	248.314	386.939	23.176	2.162.172
13000	154.384	448.623	155.233	296.975	248.314	386.939	23.176	2.162.172
131	41.009	124.367	44.653	87.577	73.793	127.856	5.255	622.559
13100	41.009	116.614	44.653	85.543	69.239	110.895	5.255	591.257
13101		7.753		2.034	4.554	16.961		31.302
<b>14</b>								<b>1.010</b>
140								707
14000								707
141								303
14100								303
<b>16</b>	<b>81.714</b>	<b>72.385</b>	<b>46.094</b>	<b>84.542</b>	<b>77.998</b>	<b>90.013</b>	<b>29.389</b>	<b>846.637</b>
160	81.714	72.385	46.094	84.542	77.998	90.013	29.389	846.637
16000	81.714	72.385	46.094	84.542	77.998	90.013	29.389	846.637
<b>17</b>	<b>233.016</b>	<b>332.905</b>	<b>143.044</b>	<b>283.087</b>	<b>256.347</b>	<b>334.268</b>	<b>69.663</b>	<b>2.546.048</b>
170	61.809	172.921	60.971	117.782	94.860	153.914	8.969	844.919
17000	61.809	172.921	60.971	117.782	94.860	153.914	8.969	844.919
171	171.207	159.984	82.073	165.305	161.487	180.354	60.694	1.701.129
17100	171.207	159.984	82.073	165.305	161.487	180.354	60.694	1.701.129
<b>2</b>								<b>60.000</b>
<b>21</b>								<b>6.000</b>
213								6.000
21300								6.000
<b>22</b>								<b>41.673</b>
220								17.149
22000								17.149
221								3.346
22105								2.102
22106								55
22107								152

**9.- Detalle económico territorial por servicios y subprogramas**

<b>SECCIÓN</b>	<b>03</b>	<b>AGRICULTURA Y GANADERÍA</b>
<b>SERVICIO</b>	<b>02</b>	<b>D.G. COMPET.INDUST.AGROAL Y EMPR.AGRARIA</b>
<b>PROGRAMA</b>	<b>413A</b>	<b>COMERCIALIZ.,INDUSTR.Y CONTROL CALIDAD AGROALIMENT</b>
<b>SUBPROGRAMA</b>	<b>413A01</b>	<b>COMERCIALIZ.,INDUSTR.Y CONTROL CALIDAD AGROALIMENT</b>

SUBCONCEPTO		TERRITORIO	SIN	ÁVILA	BURGOS
			TERRITORIALIZAR	1	2
			0		
22199	OTROS SUMINISTROS		1.037		
222	COMUNICACIONES		283		
22201	POSTALES Y TELEGRÁFICAS		283		
223	TRANSPORTES		349		
22300	TRANSPORTES		349		
225	TRIBUTOS		156		
22502	I.T.V.		156		
227	TRABAJO REALIZADOS POR OTRAS EMPRESAS Y PROFES.		20.390		
22703	POSTALES		390		
22706	ESTUDIOS Y TRABAJOS TÉCNICOS		20.000		
<b>23</b>	<b>INDEMNIZACIONES POR RAZÓN DEL SERVICIO</b>		<b>12.327</b>		
230	DIETAS		5.599		
23000	DIETAS		5.599		
231	LOCOMOCIÓN		6.728		
23100	LOCOMOCIÓN		6.728		
	<b>TOTAL OPERACIONES CORRIENTES</b>		<b>2.586.064</b>	<b>1.010.004</b>	<b>1.247.495</b>
<b>7</b>	<b>TRANSFERENCIAS DE CAPITAL</b>		<b>31.575.629</b>		
<b>77</b>	<b>A EMPRESAS PRIVADAS</b>		<b>31.575.629</b>		
770	A EMPRESAS PRIVADAS		31.575.629		
77031	TRANSF. Y COMERC. PRODUCTOS AGRARIOS Y PESQUEROS		30.725.629		
770A2	FOMENTO COOPERATIVISMO		850.000		
	<b>TOTAL OPERACIONES DE CAPITAL</b>		<b>31.575.629</b>		
	<b>TOTAL OPERACIONES NO FINANCIERAS</b>		<b>34.161.693</b>	<b>1.010.004</b>	<b>1.247.495</b>
<b>8</b>	<b>ACTIVOS FINANCIEROS</b>		<b>15.428.572</b>		
<b>83</b>	<b>CONCESIÓN DE PRÉSTAMOS FUERA DEL SECTOR PÚBLICO</b>		<b>15.428.572</b>		
831	PRÉSTAMOS A LARGO PLAZO		15.428.572		
83107	EMPRESAS PRIVADAS		15.428.572		
	<b>TOTAL OPERACIONES FINANCIERAS</b>		<b>15.428.572</b>		
	<b>TOTAL SUBPROGRAMA</b>		<b>49.590.265</b>	<b>1.010.004</b>	<b>1.247.495</b>
	<b>TOTAL PROGRAMA</b>		<b>49.590.265</b>	<b>1.010.004</b>	<b>1.247.495</b>



								<i>Euros</i>
	LEÓN	PALENCIA	SALAMANCA	SEGOVIA	SORIA	VALLADOLID	ZAMORA	TOTAL
	3	4	5	6	7	8	9	
22199								1.037
222								283
22201								283
223								349
22300								349
225								156
22502								156
227								20.390
22703								390
22706								20.000
<b>23</b>								<b>12.327</b>
230								5.599
23000								5.599
231								6.728
23100								6.728
	1.156.273	1.602.857	757.939	1.442.853	1.296.388	1.675.852	364.731	13.140.456
<b>7</b>								<b>31.575.629</b>
<b>77</b>								<b>31.575.629</b>
770								31.575.629
77031								30.725.629
770A2								850.000
								<b>31.575.629</b>
	1.156.273	1.602.857	757.939	1.442.853	1.296.388	1.675.852	364.731	44.716.085
<b>8</b>								<b>15.428.572</b>
<b>83</b>								<b>15.428.572</b>
831								15.428.572
83107								15.428.572
								<b>15.428.572</b>
	1.156.273	1.602.857	757.939	1.442.853	1.296.388	1.675.852	364.731	60.144.657
	1.156.273	1.602.857	757.939	1.442.853	1.296.388	1.675.852	364.731	60.144.657



## 9.- Detalle económico territorial por servicios y subprogramas

<b>SECCIÓN</b>	<b>03</b>	<b>AGRICULTURA Y GANADERÍA</b>
<b>SERVICIO</b>	<b>02</b>	<b>D.G. COMPET.INDUST.AGROAL Y EMPR.AGRARIA</b>
<b>PROGRAMA</b>	<b>467B</b>	<b>INVESTIGACIÓN Y DESARROLLO EN SECTORES</b>
<b>SUBPROGRAMA</b>	<b>467B01</b>	<b>INVESTIGAC.APLICADA Y DESARROLLO EN OTROS SECTORES</b>

<b>SUBCONCEPTO</b>		<b>TERRITORIO</b>	<b>SIN TERRITORIALIZAR 0</b>	<b>ÁVILA 1</b>	<b>BURGOS 2</b>
7	TRANSFERENCIAS DE CAPITAL		1.922.858		
77	A EMPRESAS PRIVADAS		1.922.858		
770	A EMPRESAS PRIVADAS		1.922.858		
77031	TRANSF. Y COMERC. PRODUCTOS AGRARIOS Y PESQUEROS		1.922.858		
	<b>TOTAL OPERACIONES DE CAPITAL</b>		<b>1.922.858</b>		
	<b>TOTAL OPERACIONES NO FINANCIERAS</b>		<b>1.922.858</b>		
	<b>TOTAL SUBPROGRAMA</b>		<b>1.922.858</b>		
	<b>TOTAL PROGRAMA</b>		<b>1.922.858</b>		
	<b>TOTAL SERVICIO</b>		<b>123.588.466</b>	<b>1.086.716</b>	<b>1.417.576</b>



<i>Euros</i>								
	LEÓN	PALENCIA	SALAMANCA	SEGOVIA	SORIA	VALLADOLID	ZAMORA	TOTAL
	3	4	5	6	7	8	9	
7								1.922.858
77								1.922.858
770								1.922.858
77031								1.922.858
								1.922.858
								1.922.858
								1.922.858
								1.922.858
	1.402.901	1.786.758	836.554	1.814.841	1.440.881	2.439.175	364.731	136.178.599



### 9.- Detalle económico territorial por servicios y subprogramas

<b>SECCIÓN</b>	<b>03</b>	<b>AGRICULTURA Y GANADERÍA</b>
<b>SERVICIO</b>	<b>04</b>	<b>D.G. PRODUCC.AGROP. E INFRAEST. AGRARIAS</b>
<b>PROGRAMA</b>	<b>412A</b>	<b>MEJORAS ESTRUCTURAS AGRARIAS Y SISTEMAS PRODUCT.</b>
<b>SUBPROGRAMA</b>	<b>412A01</b>	<b>APOYO EMPRESA AGRARIA</b>

SUBCONCEPTO		TERRITORIO	SIN TERRITORIALIZAR 0	ÁVILA 1	BURGOS 2
6	INVERSIONES REALES		629.500		20.500
62	INVERS.NUEVAS FUNCIONAMIENTO OPERATIVO SERVICIOS				20.500
623	MAQUINARIA, INSTALACIONES Y UTILLAJE				20.500
62300	MAQUINARIA				20.500
64	GASTOS DE INVERSIONES DE CARÁCTER INMATERIAL		629.500		
649	OTRO INMOVILIZADO INMATERIAL		629.500		
64900	OTRO INMOVILIZADO INMATERIAL		629.500		
7	TRANSFERENCIAS DE CAPITAL		12.571.595		
77	A EMPRESAS PRIVADAS		12.450.595		
770	A EMPRESAS PRIVADAS		12.450.595		
7700R	AYUDAS RECUPERACIÓN POTENCIAL PRODUCTIVO		2.200.000		
77033	FOMENTO ASOCIACIONISMO		757.150		
77039	MEJORA EXPLOTACIONES GANADERAS		9.493.445		
78	A FAMILIAS E INSTITUCIONES SIN FINES DE LUCRO		121.000		
780	A FAMILIAS E INSTITUCIONES SIN FINES DE LUCRO		121.000		
78095	ASOCIACIONES CRIADORES DE GANADO		121.000		
	<b>TOTAL OPERACIONES DE CAPITAL</b>		<b>13.201.095</b>		<b>20.500</b>
	<b>TOTAL OPERACIONES NO FINANCIERAS</b>		<b>13.201.095</b>		<b>20.500</b>
	<b>TOTAL SUBPROGRAMA</b>		<b>13.201.095</b>		<b>20.500</b>
	<b>TOTAL PROGRAMA</b>		<b>13.201.095</b>		<b>20.500</b>



								<i>Euros</i>
	LEÓN	PALENCIA	SALAMANCA	SEGOVIA	SORIA	VALLADOLID	ZAMORA	TOTAL
	3	4	5	6	7	8	9	
6								650.000
62								20.500
623								20.500
62300								20.500
64								629.500
649								629.500
64900								629.500
7								12.571.595
77								12.450.595
770								12.450.595
7700R								2.200.000
77033								757.150
77039								9.493.445
78								121.000
780								121.000
78095								121.000
								13.221.595
								13.221.595
								13.221.595
								13.221.595





<b>9.- Detalle económico territorial por servicios y subprogramas</b>					
<b>SECCIÓN</b>		<b>03</b>	<b>AGRICULTURA Y GANADERÍA</b>		
<b>SERVICIO</b>		<b>04</b>	<b>D.G. PRODUCC.AGROP. E INFRAEST. AGRARIAS</b>		
<b>PROGRAMA</b>		<b>412C</b>	<b>PRODUCCIÓN AGRARIA</b>		
<b>SUBPROGRAMA</b>		<b>412C01</b>	<b>PRODUCCIÓN AGRARIA</b>		
<b>SUBCONCEPTO</b>		<b>TERRITORIO</b>	<b>SIN TERRITORIALIZAR</b>	<b>ÁVILA</b>	<b>BURGOS</b>
<b>1</b>			<b>0</b>	<b>1</b>	<b>2</b>
	<b>GASTOS DE PERSONAL</b>		<b>11.432.457</b>	<b>2.837.137</b>	<b>2.833.468</b>
<b>10</b>	<b>ALTOS CARGOS</b>		<b>57.336</b>		
100	RETRIBUCIONES BÁSICAS		19.886		
10000	RETRIBUCIONES BÁSICAS		19.886		
101	OTRAS REMUNERACIONES		37.450		
10100	OTRAS REMUNERACIONES		37.450		
<b>12</b>	<b>FUNCIONARIOS</b>		<b>5.398.264</b>	<b>1.773.372</b>	<b>1.772.974</b>
120	RETRIBUCIONES BÁSICAS		3.095.239	1.028.585	1.087.958
12000	RETRIBUCIONES BÁSICAS		3.095.239	1.028.585	1.087.958
121	RETRIBUCIONES COMPLEMENTARIAS		2.303.025	744.787	685.016
12100	RETRIBUCIONES COMPLEMENTARIAS		2.303.025	744.787	685.016
<b>13</b>	<b>LABORAL FIJO</b>		<b>2.043.359</b>	<b>231.362</b>	<b>249.169</b>
130	RETRIBUCIONES BÁSICAS		1.522.274	181.339	200.511
13000	RETRIBUCIONES BÁSICAS		1.522.274	181.339	200.511
131	OTRAS REMUNERACIONES		521.085	50.023	48.658
13100	OTRAS REMUNERACIONES		509.457	50.023	48.658
13101	COMPLEMENTO ATENCIÓN CONTINUADA		11.628		
<b>14</b>	<b>LABORAL EVENTUAL</b>		<b>99.970</b>		
140	RETRIBUCIONES BÁSICAS		79.195		
14000	RETRIBUCIONES BÁSICAS		79.195		
141	OTRAS REMUNERACIONES		20.775		
14100	OTRAS REMUNERACIONES		20.775		
<b>16</b>	<b>INCENTIVOS AL RENDIMIENTO</b>		<b>1.835.178</b>	<b>247.934</b>	<b>223.711</b>
160	PRODUCTIVIDAD		1.835.178	247.934	223.711
16000	PRODUCTIVIDAD		1.835.178	247.934	223.711
<b>17</b>	<b>CUOTAS Y PRESTACIONES A CARGO DE LA COMUNIDAD</b>		<b>1.998.350</b>	<b>584.469</b>	<b>587.614</b>
170	SEGURIDAD SOCIAL PERSONAL LABORAL		629.068	72.634	78.449
17000	SEGURIDAD SOCIAL PERSONAL LABORAL		629.068	72.634	78.449
171	SEGURIDAD SOCIAL PERSONAL NO LABORAL		1.369.282	511.835	509.165
17100	SEGURIDAD SOCIAL PERSONAL NO LABORAL		1.369.282	511.835	509.165
<b>2</b>	<b>GASTOS CORRIENTES EN BIENES Y SERVICIOS</b>		<b>278.404</b>		
<b>21</b>	<b>REPARACIONES, MANTENIMIENTO Y CONSERVACIÓN</b>		<b>50.000</b>		
213	MAQUINARIA, INSTALACIONES Y UTILLAJE		50.000		
21300	MAQUINARIA, INSTALACIONES Y UTILLAJE		50.000		
<b>22</b>	<b>MATERIAL, SUMINISTROS Y OTROS</b>		<b>189.274</b>		
220	MATERIAL DE OFICINA		32.639		
22000	ORDINARIO NO INVENTARIABLE		18.793		
22001	PRENSA,REVISTAS,LIBROS Y PUBLICACIONES		2.988		
22002	MATERIAL INFORMÁTICO NO INVENTARIABLE		10.858		
221	SUMINISTROS		96.688		
22105	PRODUCTOS ALIMENTICIOS		4.854		



<i>Euros</i>								
	LEÓN	PALENCIA	SALAMANCA	SEGOVIA	SORIA	VALLADOLID	ZAMORA	TOTAL
	3	4	5	6	7	8	9	
<b>1</b>	<b>3.295.997</b>	<b>2.275.002</b>	<b>3.453.100</b>	<b>1.996.316</b>	<b>1.721.492</b>	<b>1.978.119</b>	<b>2.859.103</b>	<b>34.682.191</b>
<b>10</b>								<b>57.336</b>
100								19.886
10000								19.886
101								37.450
10100								37.450
<b>12</b>	<b>2.080.969</b>	<b>1.291.132</b>	<b>2.174.830</b>	<b>1.299.210</b>	<b>1.135.335</b>	<b>1.136.602</b>	<b>1.701.949</b>	<b>19.764.637</b>
120	1.212.282	785.609	1.263.000	759.951	700.321	668.230	1.038.508	11.639.683
12000	1.212.282	785.609	1.263.000	759.951	700.321	668.230	1.038.508	11.639.683
121	868.687	505.523	911.830	539.259	435.014	468.372	663.441	8.124.954
12100	868.687	505.523	911.830	539.259	435.014	468.372	663.441	8.124.954
<b>13</b>	<b>274.951</b>	<b>334.339</b>	<b>262.417</b>	<b>123.879</b>	<b>95.146</b>	<b>279.535</b>	<b>340.775</b>	<b>4.234.932</b>
130	214.183	264.774	205.748	97.849	77.285	222.262	275.602	3.261.827
13000	214.183	264.774	205.748	97.849	77.285	222.262	275.602	3.261.827
131	60.768	69.565	56.669	26.030	17.861	57.273	65.173	973.105
13100	60.768	69.565	56.669	26.030	17.861	57.273	65.173	961.477
13101								11.628
<b>14</b>								<b>99.970</b>
140								79.195
14000								79.195
141								20.775
14100								20.775
<b>16</b>	<b>285.395</b>	<b>167.822</b>	<b>302.967</b>	<b>178.200</b>	<b>142.684</b>	<b>151.347</b>	<b>221.948</b>	<b>3.757.186</b>
160	285.395	167.822	302.967	178.200	142.684	151.347	221.948	3.757.186
16000	285.395	167.822	302.967	178.200	142.684	151.347	221.948	3.757.186
<b>17</b>	<b>654.682</b>	<b>481.709</b>	<b>712.886</b>	<b>395.027</b>	<b>348.327</b>	<b>410.635</b>	<b>594.431</b>	<b>6.768.130</b>
170	87.023	105.205	82.652	39.082	30.017	88.190	107.510	1.319.830
17000	87.023	105.205	82.652	39.082	30.017	88.190	107.510	1.319.830
171	567.659	376.504	630.234	355.945	318.310	322.445	486.921	5.448.300
17100	567.659	376.504	630.234	355.945	318.310	322.445	486.921	5.448.300
<b>2</b>								<b>278.404</b>
<b>21</b>								<b>50.000</b>
213								50.000
21300								50.000
<b>22</b>								<b>189.274</b>
220								32.639
22000								18.793
22001								2.988
22002								10.858
221								96.688
22105								4.854



<b>9.- Detalle económico territorial por servicios y subprogramas</b>					
<b>SECCIÓN</b>		<b>03</b>	<b>AGRICULTURA Y GANADERÍA</b>		
<b>SERVICIO</b>		<b>04</b>	<b>D.G. PRODUCC.AGROP. E INFRAEST. AGRARIAS</b>		
<b>PROGRAMA</b>		<b>412C</b>	<b>PRODUCCIÓN AGRARIA</b>		
<b>SUBPROGRAMA</b>		<b>412C01</b>	<b>PRODUCCIÓN AGRARIA</b>		
<b>SUBCONCEPTO</b>		<b>TERRITORIO</b>	<b>SIN TERRITORIALIZAR</b>	<b>ÁVILA</b>	<b>BURGOS</b>
			<b>0</b>	<b>1</b>	<b>2</b>
22106	PRODUCTOS FARMACÉUTICOS		46		
22107	PRODUCTOS DE CONSUMO ESPECÍFICO		85.218		
22112	SUM.MATER.ELECTRÓN.,ELÉCTRICO Y DE COMUNICACIONES		4.711		
22199	OTROS SUMINISTROS		1.859		
223	TRANSPORTES		10.700		
22300	TRANSPORTES		10.700		
225	TRIBUTOS		887		
22500	I.B.I.		757		
22503	OTRAS TASAS		130		
226	GASTOS DIVERSOS		28.436		
22603	JURÍDICOS Y CONTENCIOSOS		8.734		
22606	REUNIONES, CONFERENCIA Y CURSOS		18.027		
22608	GASTOS DE INSERCIONES EN BOLETINES OFICIALES		1.675		
227	TRABAJOS REALIZADOS POR OTRAS EMPRESAS Y PROFES.		19.924		
22706	ESTUDIOS Y TRABAJOS TÉCNICOS		19.924		
<b>23</b>	<b>INDEMNIZACIONES POR RAZÓN DEL SERVICIO</b>		<b>39.130</b>		
230	DIETAS		23.675		
23000	DIETAS		23.675		
231	LOCOMOCIÓN		15.455		
23100	LOCOMOCIÓN		15.455		
	<b>TOTAL OPERACIONES CORRIENTES</b>		<b>11.710.861</b>	<b>2.837.137</b>	<b>2.833.468</b>
<b>6</b>	<b>INVERSIONES REALES</b>		<b>15.868.500</b>		
<b>62</b>	<b>INVERS.NUEVAS FUNCIONAMIENTO OPERATIVO SERVICIOS</b>		<b>1.270.000</b>		
621	CONSTRUCCIONES		144.000		
62100	CONSTRUCCIONES		144.000		
629	OTRO INMOVILIZADO MATERIAL		1.126.000		
62902	OTRO INMOVILIZADO MATERIAL		1.126.000		
<b>63</b>	<b>INVERS.REPOSICIÓN FUNCIONAM. OPERATIVO SERVICIOS</b>		<b>100.000</b>		
631	CONSTRUCCIONES		100.000		
63100	CONSTRUCCIONES		100.000		
<b>64</b>	<b>GASTOS DE INVERSIONES DE CARÁCTER INMATERIAL</b>		<b>14.498.500</b>		
649	OTRO INMOVILIZADO INMATERIAL		14.498.500		
64900	OTRO INMOVILIZADO INMATERIAL		14.498.500		
<b>7</b>	<b>TRANSFERENCIAS DE CAPITAL</b>		<b>12.028.129</b>		
<b>76</b>	<b>A CORPORACIONES LOCALES</b>		<b>857.144</b>		
760	A CORPORACIONES LOCALES		857.144		
76024	MEJORAS AGRARIAS CARÁCTER COLECTIVO		857.144		
<b>77</b>	<b>A EMPRESAS PRIVADAS</b>		<b>10.770.985</b>		
770	A EMPRESAS PRIVADAS		10.770.985		
77041	SANIDAD AGRARIA		4.000.000		
77052	SEGUROS AGRARIOS		6.770.985		



<i>Euros</i>								
	LEÓN	PALENCIA	SALAMANCA	SEGOVIA	SORIA	VALLADOLID	ZAMORA	TOTAL
	3	4	5	6	7	8	9	
22106								46
22107								85.218
22112								4.711
22199								1.859
223								10.700
22300								10.700
225								887
22500								757
22503								130
226								28.436
22603								8.734
22606								18.027
22608								1.675
227								19.924
22706								19.924
<b>23</b>								<b>39.130</b>
230								23.675
23000								23.675
231								15.455
23100								15.455
	<b>3.295.997</b>	<b>2.275.002</b>	<b>3.453.100</b>	<b>1.996.316</b>	<b>1.721.492</b>	<b>1.978.119</b>	<b>2.859.103</b>	<b>34.960.595</b>
<b>6</b>			<b>6.000</b>					<b>15.874.500</b>
<b>62</b>								<b>1.270.000</b>
621								144.000
62100								144.000
629								1.126.000
62902								1.126.000
<b>63</b>								<b>100.000</b>
631								100.000
63100								100.000
<b>64</b>			<b>6.000</b>					<b>14.504.500</b>
649			6.000					14.504.500
64900			6.000					14.504.500
<b>7</b>								<b>12.028.129</b>
<b>76</b>								<b>857.144</b>
760								857.144
76024								857.144
<b>77</b>								<b>10.770.985</b>
770								10.770.985
77041								4.000.000
77052								6.770.985



## 9.- Detalle económico territorial por servicios y subprogramas

SECCIÓN	03	AGRICULTURA Y GANADERÍA
SERVICIO	04	D.G. PRODUCC.AGROP. E INFRAEST. AGRARIAS
PROGRAMA	412C	PRODUCCIÓN AGRARIA
SUBPROGRAMA	412C01	PRODUCCIÓN AGRARIA

SUBCONCEPTO		TERRITORIO	SIN TERRITORIALIZAR 0	ÁVILA 1	BURGOS 2
78	A FAMILIAS E INSTITUCIONES SIN FINES DE LUCRO		400.000		
780	A FAMILIAS E INSTITUCIONES SIN FINES DE LUCRO		400.000		
78095	ASOCIACIONES CRIADORES DE GANADO		400.000		
	TOTAL OPERACIONES DE CAPITAL		27.896.629		
	TOTAL OPERACIONES NO FINANCIERAS		39.607.490	2.837.137	2.833.468
	TOTAL SUBPROGRAMA		39.607.490	2.837.137	2.833.468
	TOTAL PROGRAMA		39.607.490	2.837.137	2.833.468



<i>Euros</i>								
	LEÓN	PALENCIA	SALAMANCA	SEGOVIA	SORIA	VALLADOLID	ZAMORA	TOTAL
	3	4	5	6	7	8	9	
78								400.000
780								400.000
78095								400.000
			6.000					27.902.629
	3.295.997	2.275.002	3.459.100	1.996.316	1.721.492	1.978.119	2.859.103	62.863.224
	3.295.997	2.275.002	3.459.100	1.996.316	1.721.492	1.978.119	2.859.103	62.863.224
	3.295.997	2.275.002	3.459.100	1.996.316	1.721.492	1.978.119	2.859.103	62.863.224



<b>9.- Detalle económico territorial por servicios y subprogramas</b>					
<b>SECCIÓN</b>		<b>03</b>	<b>AGRICULTURA Y GANADERÍA</b>		
<b>SERVICIO</b>		<b>04</b>	<b>D.G. PRODUCC.AGROP. E INFRAEST. AGRARIAS</b>		
<b>PROGRAMA</b>		<b>414A</b>	<b>REFORMA AGRARIA</b>		
<b>SUBPROGRAMA</b>		<b>414A01</b>	<b>REFORMA AGRARIA</b>		
<b>SUBCONCEPTO</b>		<b>TERRITORIO</b>	<b>SIN TERRITORIALIZAR</b>	<b>ÁVILA</b>	<b>BURGOS</b>
			<b>0</b>	<b>1</b>	<b>2</b>
<b>1</b>	<b>GASTOS DE PERSONAL</b>		<b>2.187.809</b>	<b>809.282</b>	<b>615.921</b>
<b>12</b>	<b>FUNCIONARIOS</b>		<b>1.385.942</b>	<b>567.561</b>	<b>436.454</b>
120	RETRIBUCIONES BÁSICAS		777.182	337.989	264.587
12000	RETRIBUCIONES BÁSICAS		777.182	337.989	264.587
121	RETRIBUCIONES COMPLEMENTARIAS		608.760	229.572	171.867
12100	RETRIBUCIONES COMPLEMENTARIAS		608.760	229.572	171.867
<b>13</b>	<b>LABORAL FIJO</b>		<b>198.681</b>		
130	RETRIBUCIONES BÁSICAS		159.896		
13000	RETRIBUCIONES BÁSICAS		159.896		
131	OTRAS REMUNERACIONES		38.785		
13100	OTRAS REMUNERACIONES		38.785		
<b>16</b>	<b>INCENTIVOS AL RENDIMIENTO</b>		<b>172.466</b>	<b>78.311</b>	<b>53.965</b>
160	PRODUCTIVIDAD		172.466	78.311	53.965
16000	PRODUCTIVIDAD		172.466	78.311	53.965
<b>17</b>	<b>CUOTAS Y PRESTACIONES A CARGO DE LA COMUNIDAD</b>		<b>430.720</b>	<b>163.410</b>	<b>125.502</b>
170	SEGURIDAD SOCIAL PERSONAL LABORAL		62.253		
17000	SEGURIDAD SOCIAL PERSONAL LABORAL		62.253		
171	SEGURIDAD SOCIAL PERSONAL NO LABORAL		368.467	163.410	125.502
17100	SEGURIDAD SOCIAL PERSONAL NO LABORAL		368.467	163.410	125.502
	<b>TOTAL OPERACIONES CORRIENTES</b>		<b>2.187.809</b>	<b>809.282</b>	<b>615.921</b>
<b>6</b>	<b>INVERSIONES REALES</b>		<b>3.426.160</b>	<b>321.118</b>	<b>1.716.876</b>
<b>60</b>	<b>INVERS.NUEVAS INFRAESTRUCT. Y BIENES USO GENERAL</b>		<b>3.426.160</b>	<b>321.118</b>	<b>1.716.876</b>
601	INFRAESTRUCT. Y BIENES DESTINADOS AL USO GENERAL		3.426.160	321.118	1.716.876
60101	EJECUCIÓN DE OBRA		3.426.160	321.118	1.716.876
<b>7</b>	<b>TRANSFERENCIAS DE CAPITAL</b>		<b>2.249.312</b>		
<b>77</b>	<b>A EMPRESAS PRIVADAS</b>		<b>2.249.312</b>		
770	A EMPRESAS PRIVADAS		2.249.312		
77021	OBRAS COMPLEMENTARIAS		2.249.312		
	<b>TOTAL OPERACIONES DE CAPITAL</b>		<b>5.675.472</b>	<b>321.118</b>	<b>1.716.876</b>
	<b>TOTAL OPERACIONES NO FINANCIERAS</b>		<b>7.863.281</b>	<b>1.130.400</b>	<b>2.332.797</b>
<b>8</b>	<b>ACTIVOS FINANCIEROS</b>		<b>3.501.782</b>		
<b>83</b>	<b>CONCESIÓN DE PRÉSTAMOS FUERA DEL SECTOR PÚBLICO</b>		<b>3.501.782</b>		
831	PRÉSTAMOS A LARGO PLAZO		3.501.782		
83107	EMPRESAS PRIVADAS		3.501.782		
	<b>TOTAL OPERACIONES FINANCIERAS</b>		<b>3.501.782</b>		
	<b>TOTAL SUBPROGRAMA</b>		<b>11.365.063</b>	<b>1.130.400</b>	<b>2.332.797</b>
	<b>TOTAL PROGRAMA</b>		<b>11.365.063</b>	<b>1.130.400</b>	<b>2.332.797</b>



								<i>Euros</i>
	LEÓN	PALENCIA	SALAMANCA	SEGOVIA	SORIA	VALLADOLID	ZAMORA	TOTAL
	3	4	5	6	7	8	9	
<b>1</b>	<b>963.558</b>	<b>659.704</b>	<b>552.812</b>	<b>430.202</b>	<b>378.816</b>	<b>709.944</b>	<b>690.629</b>	<b>7.998.677</b>
<b>12</b>	<b>680.843</b>	<b>444.340</b>	<b>394.102</b>	<b>307.360</b>	<b>276.189</b>	<b>505.966</b>	<b>500.871</b>	<b>5.499.628</b>
120	399.452	264.773	225.520	182.359	166.199	300.811	307.484	3.226.356
12000	399.452	264.773	225.520	182.359	166.199	300.811	307.484	3.226.356
121	281.391	179.567	168.582	125.001	109.990	205.155	193.387	2.273.272
12100	281.391	179.567	168.582	125.001	109.990	205.155	193.387	2.273.272
<b>13</b>		<b>36.693</b>						<b>235.374</b>
130		27.690						187.586
13000		27.690						187.586
131		9.003						47.788
13100		9.003						47.788
<b>16</b>	<b>90.080</b>	<b>50.019</b>	<b>49.639</b>	<b>35.200</b>	<b>34.812</b>	<b>65.429</b>	<b>60.006</b>	<b>689.927</b>
160	90.080	50.019	49.639	35.200	34.812	65.429	60.006	689.927
16000	90.080	50.019	49.639	35.200	34.812	65.429	60.006	689.927
<b>17</b>	<b>192.635</b>	<b>128.652</b>	<b>109.071</b>	<b>87.642</b>	<b>67.815</b>	<b>138.549</b>	<b>129.752</b>	<b>1.573.748</b>
170		11.338						73.591
17000		11.338						73.591
171	192.635	117.314	109.071	87.642	67.815	138.549	129.752	1.500.157
17100	192.635	117.314	109.071	87.642	67.815	138.549	129.752	1.500.157
	<b>963.558</b>	<b>659.704</b>	<b>552.812</b>	<b>430.202</b>	<b>378.816</b>	<b>709.944</b>	<b>690.629</b>	<b>7.998.677</b>
<b>6</b>	<b>2.107.933</b>	<b>3.953.594</b>	<b>1.563.091</b>	<b>1.419.718</b>	<b>618.191</b>	<b>1.982.091</b>	<b>964.675</b>	<b>18.073.447</b>
<b>60</b>	<b>2.107.933</b>	<b>3.953.594</b>	<b>1.563.091</b>	<b>1.419.718</b>	<b>618.191</b>	<b>1.982.091</b>	<b>964.675</b>	<b>18.073.447</b>
601	2.107.933	3.953.594	1.563.091	1.419.718	618.191	1.982.091	964.675	18.073.447
60101	2.107.933	3.953.594	1.563.091	1.419.718	618.191	1.982.091	964.675	18.073.447
<b>7</b>								<b>2.249.312</b>
<b>77</b>								<b>2.249.312</b>
770								2.249.312
77021								2.249.312
	<b>2.107.933</b>	<b>3.953.594</b>	<b>1.563.091</b>	<b>1.419.718</b>	<b>618.191</b>	<b>1.982.091</b>	<b>964.675</b>	<b>20.322.759</b>
	<b>3.071.491</b>	<b>4.613.298</b>	<b>2.115.903</b>	<b>1.849.920</b>	<b>997.007</b>	<b>2.692.035</b>	<b>1.655.304</b>	<b>28.321.436</b>
<b>8</b>	<b>3.630.000</b>				<b>12.000</b>			<b>7.143.782</b>
<b>83</b>	<b>3.630.000</b>				<b>12.000</b>			<b>7.143.782</b>
831	3.630.000				12.000			7.143.782
83107	3.630.000				12.000			7.143.782
	<b>3.630.000</b>				<b>12.000</b>			<b>7.143.782</b>
	<b>6.701.491</b>	<b>4.613.298</b>	<b>2.115.903</b>	<b>1.849.920</b>	<b>1.009.007</b>	<b>2.692.035</b>	<b>1.655.304</b>	<b>35.465.218</b>
	<b>6.701.491</b>	<b>4.613.298</b>	<b>2.115.903</b>	<b>1.849.920</b>	<b>1.009.007</b>	<b>2.692.035</b>	<b>1.655.304</b>	<b>35.465.218</b>





## 9.- Detalle económico territorial por servicios y subprogramas

SECCIÓN	03	AGRICULTURA Y GANADERÍA
SERVICIO	04	D.G. PRODUCC.AGROP. E INFRAEST. AGRARIAS
PROGRAMA	414A	REFORMA AGRARIA
SUBPROGRAMA	414A01	REFORMA AGRARIA

SUBCONCEPTO	TERRITORIO	SIN	ÁVILA	BURGOS
		TERRITORIALIZAR	1	2
		0		
	<i>TOTAL SERVICIO</i>	64.173.648	3.967.537	5.186.765



								<i>Euros</i>
	LEÓN	PALENCIA	SALAMANCA	SEGOVIA	SORIA	VALLADOLID	ZAMORA	TOTAL
	3	4	5	6	7	8	9	
	9.997.488	6.888.300	5.575.003	3.846.236	2.730.499	4.670.154	4.514.407	111.550.037

**9.- Detalle económico territorial por servicios y subprogramas**

<b>SECCIÓN</b>	<b>03</b>	<b>AGRICULTURA Y GANADERÍA</b>
<b>SERVICIO</b>	<b>05</b>	<b>D.G. DE POLÍTICA AGRARIA COMUNITARIA</b>
<b>PROGRAMA</b>	<b>412A</b>	<b>MEJORAS ESTRUCTURAS AGRARIAS Y SISTEMAS PRODUCT.</b>
<b>SUBPROGRAMA</b>	<b>412A01</b>	<b>APOYO EMPRESA AGRARIA</b>

SUBCONCEPTO		TERRITORIO	SIN	ÁVILA	BURGOS
			TERRITORIALIZAR	1	2
			0		
6	INVERSIONES REALES		238.776		
64	GASTOS DE INVERSIONES DE CARÁCTER INMATERIAL		238.776		
649	OTRO INMOVILIZADO INMATERIAL		238.776		
64900	OTRO INMOVILIZADO INMATERIAL		238.776		
7	TRANSFERENCIAS DE CAPITAL		74.633.817		
77	A EMPRESAS PRIVADAS		74.633.817		
770	A EMPRESAS PRIVADAS		74.633.817		
77014	RECONVERSIÓN SECTORES		60.000		
77072	MEDIDAS DE ACOMPAÑAMIENTO P.A.C.		74.573.817		
	TOTAL OPERACIONES DE CAPITAL		74.872.593		
	TOTAL OPERACIONES NO FINANCIERAS		74.872.593		
	<b>TOTAL SUBPROGRAMA</b>		<b>74.872.593</b>		
	<b>TOTAL PROGRAMA</b>		<b>74.872.593</b>		



								<i>Euros</i>
	LEÓN	PALENCIA	SALAMANCA	SEGOVIA	SORIA	VALLADOLID	ZAMORA	TOTAL
	3	4	5	6	7	8	9	
6								238.776
64								238.776
649								238.776
64900								238.776
7								74.633.817
77								74.633.817
770								74.633.817
77014								60.000
77072								74.573.817
								74.872.593
								74.872.593
								74.872.593
								74.872.593



<b>9.- Detalle económico territorial por servicios y subprogramas</b>					
<b>SECCIÓN</b>		<b>03</b>	<b>AGRICULTURA Y GANADERÍA</b>		
<b>SERVICIO</b>		<b>05</b>	<b>D.G. DE POLÍTICA AGRARIA COMUNITARIA</b>		
<b>PROGRAMA</b>		<b>412B</b>	<b>REGULARIZACIÓN MERCADOS</b>		
<b>SUBPROGRAMA</b>		<b>412B02</b>	<b>GESTIÓN DE AYUDAS AGRARIAS DEL FEAGA</b>		
<b>SUBCONCEPTO</b>		<b>TERRITORIO</b>	<b>SIN TERRITORIALIZAR</b>	<b>ÁVILA</b>	<b>BURGOS</b>
			<b>0</b>	<b>1</b>	<b>2</b>
<b>1</b>	<b>GASTOS DE PERSONAL</b>		<b>2.490.271</b>	<b>719.531</b>	<b>864.776</b>
<b>10</b>	<b>ALTOS CARGOS</b>		<b>57.336</b>		
100	RETRIBUCIONES BÁSICAS		19.886		
10000	RETRIBUCIONES BÁSICAS		19.886		
101	OTRAS REMUNERACIONES		37.450		
10100	OTRAS REMUNERACIONES		37.450		
<b>12</b>	<b>FUNCIONARIOS</b>		<b>1.754.867</b>	<b>502.378</b>	<b>609.390</b>
120	RETRIBUCIONES BÁSICAS		976.878	291.746	371.171
12000	RETRIBUCIONES BÁSICAS		976.878	291.746	371.171
121	RETRIBUCIONES COMPLEMENTARIAS		777.989	210.632	238.219
12100	RETRIBUCIONES COMPLEMENTARIAS		777.989	210.632	238.219
<b>16</b>	<b>INCENTIVOS AL RENDIMIENTO</b>		<b>216.004</b>	<b>70.641</b>	<b>78.207</b>
160	PRODUCTIVIDAD		216.004	70.641	78.207
16000	PRODUCTIVIDAD		216.004	70.641	78.207
<b>17</b>	<b>CUOTAS Y PRESTACIONES A CARGO DE LA COMUNIDAD</b>		<b>462.064</b>	<b>146.512</b>	<b>177.179</b>
171	SEGURIDAD SOCIAL PERSONAL NO LABORAL		462.064	146.512	177.179
17100	SEGURIDAD SOCIAL PERSONAL NO LABORAL		462.064	146.512	177.179
<b>2</b>	<b>GASTOS CORRIENTES EN BIENES Y SERVICIOS</b>		<b>186.421</b>		
<b>21</b>	<b>REPARACIONES, MANTENIMIENTO Y CONSERVACIÓN</b>		<b>12.000</b>		
213	MAQUINARIA, INSTALACIONES Y UTILLAJE		12.000		
21300	MAQUINARIA, INSTALACIONES Y UTILLAJE		12.000		
<b>22</b>	<b>MATERIAL, SUMINISTROS Y OTROS</b>		<b>163.435</b>		
220	MATERIAL DE OFICINA		38.869		
22000	ORDINARIO NO INVENTARIABLE		30.754		
22001	PRENSA,REVISTAS,LIBROS Y PUBLICACIONES		8.115		
221	SUMINISTROS		1.330		
22199	OTROS SUMINISTROS		1.330		
226	GASTOS DIVERSOS		58.236		
22603	JURÍDICOS Y CONTENCIOSOS		50.651		
22606	REUNIONES, CONFERENCIA Y CURSOS		7.585		
227	TRABAJOS REALIZADOS POR OTRAS EMPRESAS Y PROFES.		65.000		
22706	ESTUDIOS Y TRABAJOS TÉCNICOS		65.000		
<b>23</b>	<b>INDEMNIZACIONES POR RAZÓN DEL SERVICIO</b>		<b>10.986</b>		
230	DIETAS		3.869		
23000	DIETAS		3.869		
231	LOCOMOCIÓN		7.117		
23100	LOCOMOCIÓN		7.117		
	<b>TOTAL OPERACIONES CORRIENTES</b>		<b>2.676.692</b>	<b>719.531</b>	<b>864.776</b>
	<b>TOTAL SUBPROGRAMA</b>		<b>2.676.692</b>	<b>719.531</b>	<b>864.776</b>



								<i>Euros</i>
	LEÓN	PALENCIA	SALAMANCA	SEGOVIA	SORIA	VALLADOLID	ZAMORA	TOTAL
	3	4	5	6	7	8	9	
<b>1</b>	<b>763.009</b>	<b>524.161</b>	<b>859.422</b>	<b>622.652</b>	<b>488.183</b>	<b>529.107</b>	<b>725.733</b>	<b>8.586.845</b>
<b>10</b>								<b>57.336</b>
100								19.886
10000								19.886
101								37.450
10100								37.450
<b>12</b>	<b>548.702</b>	<b>369.509</b>	<b>604.320</b>	<b>440.319</b>	<b>349.613</b>	<b>374.904</b>	<b>510.670</b>	<b>6.064.672</b>
120	316.091	224.606	348.554	262.823	214.848	216.419	308.193	3.531.329
12000	316.091	224.606	348.554	262.823	214.848	216.419	308.193	3.531.329
121	232.611	144.903	255.766	177.496	134.765	158.485	202.477	2.533.343
12100	232.611	144.903	255.766	177.496	134.765	158.485	202.477	2.533.343
<b>16</b>	<b>73.996</b>	<b>47.456</b>	<b>82.782</b>	<b>58.872</b>	<b>43.245</b>	<b>49.591</b>	<b>66.248</b>	<b>787.042</b>
160	73.996	47.456	82.782	58.872	43.245	49.591	66.248	787.042
16000	73.996	47.456	82.782	58.872	43.245	49.591	66.248	787.042
<b>17</b>	<b>140.311</b>	<b>107.196</b>	<b>172.320</b>	<b>123.461</b>	<b>95.325</b>	<b>104.612</b>	<b>148.815</b>	<b>1.677.795</b>
171	140.311	107.196	172.320	123.461	95.325	104.612	148.815	1.677.795
17100	140.311	107.196	172.320	123.461	95.325	104.612	148.815	1.677.795
<b>2</b>								<b>186.421</b>
<b>21</b>								<b>12.000</b>
213								12.000
21300								12.000
<b>22</b>								<b>163.435</b>
220								38.869
22000								30.754
22001								8.115
221								1.330
22199								1.330
226								58.236
22603								50.651
22606								7.585
227								65.000
22706								65.000
<b>23</b>								<b>10.986</b>
230								3.869
23000								3.869
231								7.117
23100								7.117
	<b>763.009</b>	<b>524.161</b>	<b>859.422</b>	<b>622.652</b>	<b>488.183</b>	<b>529.107</b>	<b>725.733</b>	<b>8.773.266</b>
	<b>763.009</b>	<b>524.161</b>	<b>859.422</b>	<b>622.652</b>	<b>488.183</b>	<b>529.107</b>	<b>725.733</b>	<b>8.773.266</b>



## 9.- Detalle económico territorial por servicios y subprogramas

<b>SECCIÓN</b>	<b>03</b>	<b>AGRICULTURA Y GANADERÍA</b>
<b>SERVICIO</b>	<b>05</b>	<b>D.G. DE POLÍTICA AGRARIA COMUNITARIA</b>
<b>PROGRAMA</b>	<b>412B</b>	<b>REGULARIZACIÓN MERCADOS</b>
<b>SUBPROGRAMA</b>	<b>412B02</b>	<b>GESTIÓN DE AYUDAS AGRARIAS DEL FEAGA</b>

SUBCONCEPTO	TERRITORIO	SIN	ÁVILA	BURGOS
		TERRITORIALIZAR	1	2
		0		
	<i>TOTAL PROGRAMA</i>	2.676.692	719.531	864.776
	<i>TOTAL SERVICIO</i>	77.549.285	719.531	864.776
	<i>TOTAL SECCIÓN</i>	306.515.905	9.479.946	11.976.623



*Euros*

	LEÓN 3	PALENCIA 4	SALAMANCA 5	SEGOVIA 6	SORIA 7	VALLADOLID 8	ZAMORA 9	TOTAL
	763.009	524.161	859.422	622.652	488.183	529.107	725.733	8.773.266
	763.009	524.161	859.422	622.652	488.183	529.107	725.733	83.645.859
	17.216.300	12.460.307	11.408.013	9.025.206	7.680.342	11.268.031	9.340.675	406.371.348





1.1.4

04.FOMENTO Y MEDIO AMBIENTE



<b>9.- Detalle económico territorial por servicios y subprogramas</b>					
<b>SECCIÓN</b>		<b>04</b>	<b>FOMENTO Y MEDIO AMBIENTE</b>		
<b>SERVICIO</b>		<b>01</b>	<b>SECRETARÍA GENERAL</b>		
<b>PROGRAMA</b>		<b>451A</b>	<b>ADMINISTRACIÓN GENERAL DE INFRAESTRUCTURAS BÁSICAS</b>		
<b>SUBPROGRAMA</b>		<b>451A01</b>	<b>DIR. Y SERV.GENERALES DE FOMENTO Y MEDIO AMB.</b>		
<b>SUBCONCEPTO</b>		<b>TERRITORIO</b>	<b>SIN TERRITORIALIZAR</b>	<b>ÁVILA</b>	<b>BURGOS</b>
			<b>0</b>	<b>1</b>	<b>2</b>
<b>1</b>	<b>GASTOS DE PERSONAL</b>		<b>9.520.020</b>	<b>6.441.205</b>	<b>8.324.843</b>
<b>10</b>	<b>ALTOS CARGOS</b>		<b>140.859</b>		
100	RETRIBUCIONES BÁSICAS		42.484		
10000	RETRIBUCIONES BÁSICAS		42.484		
101	OTRAS REMUNERACIONES		98.375		
10100	OTRAS REMUNERACIONES		98.375		
<b>12</b>	<b>FUNCIONARIOS</b>		<b>3.736.485</b>	<b>3.451.708</b>	<b>4.415.137</b>
120	RETRIBUCIONES BÁSICAS		1.988.810	2.032.527	2.719.180
12000	RETRIBUCIONES BÁSICAS		1.988.810	2.032.527	2.719.180
121	RETRIBUCIONES COMPLEMENTARIAS		1.747.675	1.419.181	1.695.957
12100	RETRIBUCIONES COMPLEMENTARIAS		1.747.675	1.419.181	1.695.957
<b>13</b>	<b>LABORAL FIJO</b>		<b>2.594.963</b>	<b>1.206.672</b>	<b>1.580.651</b>
130	RETRIBUCIONES BÁSICAS		1.695.603	942.795	1.261.607
13000	RETRIBUCIONES BÁSICAS		1.695.603	942.795	1.261.607
131	OTRAS REMUNERACIONES		899.360	263.877	319.044
13100	OTRAS REMUNERACIONES		571.142	263.877	319.044
13101	COMPLEMENTO ATENCIÓN CONTINUADA		328.218		
<b>14</b>	<b>LABORAL EVENTUAL</b>		<b>115.713</b>		
140	RETRIBUCIONES BÁSICAS		88.132		
14000	RETRIBUCIONES BÁSICAS		88.132		
141	OTRAS REMUNERACIONES		27.581		
14100	OTRAS REMUNERACIONES		27.581		
<b>16</b>	<b>INCENTIVOS AL RENDIMIENTO</b>		<b>535.397</b>	<b>475.036</b>	<b>568.949</b>
160	PRODUCTIVIDAD		464.704	475.036	568.949
16000	PRODUCTIVIDAD		464.704	475.036	568.949
161	GRATIFICACIONES		70.693		
16100	GRATIFICACIONES		70.693		
<b>17</b>	<b>CUOTAS Y PRESTACIONES A CARGO DE LA COMUNIDAD</b>		<b>1.714.920</b>	<b>1.307.789</b>	<b>1.760.106</b>
170	SEGURIDAD SOCIAL PERSONAL LABORAL		759.098	397.867	531.349
17000	SEGURIDAD SOCIAL PERSONAL LABORAL		759.098	397.867	531.349
171	SEGURIDAD SOCIAL PERSONAL NO LABORAL		955.822	909.922	1.228.757
17100	SEGURIDAD SOCIAL PERSONAL NO LABORAL		955.822	909.922	1.228.757
<b>18</b>	<b>OTROS GASTOS SOCIALES A CARGO DE LA COMUNIDAD</b>		<b>681.683</b>		
180	FORMACIÓN Y PERFECCIONAMIENTO DEL PERSONAL		201.980		
18000	FORMACIÓN Y PERFECCIONAMIENTO DEL PERSONAL		201.980		
185	SEGUROS		459.505		
18500	SEGUROS		459.505		
189	OTROS GASTOS SOCIALES		20.198		
18900	OTROS GASTOS SOCIALES		20.198		
<b>2</b>	<b>GASTOS CORRIENTES EN BIENES Y SERVICIOS</b>		<b>6.795.650</b>	<b>416.566</b>	<b>777.808</b>
<b>20</b>	<b>ARRENDAMIENTOS Y CÁNONES</b>		<b>76.658</b>	<b>9.731</b>	<b>46.054</b>



								<i>Euros</i>
	LEÓN	PALENCIA	SALAMANCA	SEGOVIA	SORIA	VALLADOLID	ZAMORA	TOTAL
	3	4	5	6	7	8	9	
<b>1</b>	<b>10.505.308</b>	<b>5.476.009</b>	<b>5.191.041</b>	<b>5.839.993</b>	<b>7.313.322</b>	<b>5.665.917</b>	<b>6.541.542</b>	<b>70.819.200</b>
<b>10</b>								<b>140.859</b>
100								42.484
10000								42.484
101								98.375
10100								98.375
<b>12</b>	<b>5.483.797</b>	<b>2.839.321</b>	<b>2.817.837</b>	<b>3.487.524</b>	<b>3.710.275</b>	<b>3.039.532</b>	<b>3.241.150</b>	<b>36.222.766</b>
120	3.319.704	1.734.478	1.663.326	2.058.298	2.274.259	1.828.952	1.992.617	21.612.151
12000	3.319.704	1.734.478	1.663.326	2.058.298	2.274.259	1.828.952	1.992.617	21.612.151
121	2.164.093	1.104.843	1.154.511	1.429.226	1.436.016	1.210.580	1.248.533	14.610.615
12100	2.164.093	1.104.843	1.154.511	1.429.226	1.436.016	1.210.580	1.248.533	14.610.615
<b>13</b>	<b>2.096.468</b>	<b>1.152.268</b>	<b>973.050</b>	<b>761.311</b>	<b>1.588.588</b>	<b>1.019.566</b>	<b>1.508.602</b>	<b>14.482.139</b>
130	1.645.628	925.210	771.046	596.723	1.274.643	821.482	1.213.818	11.148.555
13000	1.645.628	925.210	771.046	596.723	1.274.643	821.482	1.213.818	11.148.555
131	450.840	227.058	202.004	164.588	313.945	198.084	294.784	3.333.584
13100	450.840	227.058	202.004	164.588	313.945	198.084	294.784	3.005.366
13101								328.218
<b>14</b>					<b>53.268</b>	<b>59.843</b>		<b>228.824</b>
140					44.052	47.897		180.081
14000					44.052	47.897		180.081
141					9.216	11.946		48.743
14100					9.216	11.946		48.743
<b>16</b>	<b>734.746</b>	<b>357.535</b>	<b>380.281</b>	<b>477.618</b>	<b>472.797</b>	<b>396.812</b>	<b>417.083</b>	<b>4.816.254</b>
160	734.746	357.535	380.281	477.618	472.797	396.812	417.083	4.745.561
16000	734.746	357.535	380.281	477.618	472.797	396.812	417.083	4.745.561
161								70.693
16100								70.693
<b>17</b>	<b>2.190.297</b>	<b>1.126.885</b>	<b>1.019.873</b>	<b>1.113.540</b>	<b>1.488.394</b>	<b>1.150.164</b>	<b>1.374.707</b>	<b>14.246.675</b>
170	689.480	377.905	319.108	256.292	537.918	354.312	497.659	4.720.988
17000	689.480	377.905	319.108	256.292	537.918	354.312	497.659	4.720.988
171	1.500.817	748.980	700.765	857.248	950.476	795.852	877.048	9.525.687
17100	1.500.817	748.980	700.765	857.248	950.476	795.852	877.048	9.525.687
<b>18</b>								<b>681.683</b>
180								201.980
18000								201.980
185								459.505
18500								459.505
189								20.198
18900								20.198
<b>2</b>	<b>796.097</b>	<b>431.340</b>	<b>400.405</b>	<b>568.373</b>	<b>446.732</b>	<b>686.344</b>	<b>405.130</b>	<b>11.724.445</b>
<b>20</b>	<b>93.286</b>	<b>1.074</b>	<b>6.815</b>		<b>5.750</b>	<b>100.676</b>	<b>1.559</b>	<b>341.603</b>



<b>9.- Detalle económico territorial por servicios y subprogramas</b>					
<b>SECCIÓN</b>		<b>04</b>	<b>FOMENTO Y MEDIO AMBIENTE</b>		
<b>SERVICIO</b>		<b>01</b>	<b>SECRETARÍA GENERAL</b>		
<b>PROGRAMA</b>		<b>451A</b>	<b>ADMINISTRACIÓN GENERAL DE INFRAESTRUCTURAS BÁSICAS</b>		
<b>SUBPROGRAMA</b>		<b>451A01</b>	<b>DIR. Y SERV.GENERALES DE FOMENTO Y MEDIO AMB.</b>		
<b>SUBCONCEPTO</b>		<b>TERRITORIO</b>	<b>SIN TERRITORIALIZAR</b>	<b>ÁVILA</b>	<b>BURGOS</b>
			<b>0</b>	<b>1</b>	<b>2</b>
202	ARRENDAMIENTOS DE EDIFICIOS Y OTRAS CONSTRUCCIONES		25.625	9.731	46.054
20200	ARRENDAMIENTOS DE EDIFICIOS Y OTRAS CONSTRUCCIONES		25.625	9.731	46.054
204	ARRENDAMIENTOS DE MATERIAL DE TRANSPORTE		24.384		
20400	ARRENDAMIENTOS DE MATERIAL DE TRANSPORTE		24.384		
206	ARRENDAMIENTOS EQUIPOS PARA PROCESOS INFORMACIÓN		20.000		
20600	ARRENDAMIENTOS EQUIPOS PARA PROCESOS INFORMACIÓN		20.000		
209	CÁNONES		6.649		
20900	CÁNONES		6.649		
<b>21</b>	<b>REPARACIONES, MANTENIMIENTO Y CONSERVACIÓN</b>		<b>738.408</b>	<b>64.078</b>	<b>55.291</b>
212	EDIFICIOS Y OTRAS CONSTRUCCIONES		81.000	3.247	2.700
21200	EDIFICIOS Y OTRAS CONSTRUCCIONES		81.000	3.247	2.700
213	MAQUINARIA, INSTALACIONES Y UTILLAJE		70.422	2.854	7.918
21300	MAQUINARIA, INSTALACIONES Y UTILLAJE		70.422	2.854	7.918
214	ELEMENTOS DE TRANSPORTE		460.000	50.000	40.000
21400	ELEMENTOS DE TRANSPORTE		460.000	50.000	40.000
215	MOBILIARIO Y ENSERES		10.119	7.414	3.707
21500	MOBILIARIO Y ENSERES		10.119	7.414	3.707
216	EQUIPOS PARA PROCESOS DE LA INFORMACIÓN		24.117	563	966
21600	EQUIPOS PARA PROCESOS DE LA INFORMACIÓN		24.117	563	966
219	OTRO INMOVILIZADO MATERIAL		92.750		
21900	OTRO INMOVILIZADO MATERIAL		92.750		
<b>22</b>	<b>MATERIAL, SUMINISTROS Y OTROS</b>		<b>5.768.268</b>	<b>332.216</b>	<b>639.492</b>
220	MATERIAL DE OFICINA		347.145	33.500	37.500
22000	ORDINARIO NO INVENTARIABLE		160.000	21.000	25.000
22001	PRENSA,REVISTAS,LIBROS Y PUBLICACIONES		154.462		
22002	MATERIAL INFORMÁTICO NO INVENTARIABLE		32.683	12.500	12.500
221	SUMINISTROS		1.579.612	219.599	383.856
22100	ENERGÍA ELÉCTRICA		546.995	88.031	221.181
22101	AGUA		18.136	3.651	7.639
22102	GAS Y CALEFACCIÓN		71.171	30.387	35.496
22103	COMBUSTIBLE PARA VEHÍCULOS		136.446	71.530	96.540
22104	VESTUARIO		591.516		
22105	PRODUCTOS ALIMENTICIOS		4.519		
22106	PRODUCTOS FARMACÉUTICOS		500		
22107	PRODUCTOS DE CONSUMO ESPECÍFICO		47.000		
22111	SUM.REPUEST.MAQUINARIA,UTILLAJE Y ELEM.TRANSPORTE		48.000	16.000	13.000
22112	SUM.MATER.ELECTRÓN.,ELÉCTRICO Y DE COMUNICACIONES		15.291		
22199	OTROS SUMINISTROS		100.038	10.000	10.000
222	COMUNICACIONES		1.598.733		
22201	POSTALES Y TELEGRÁFICAS		768.210		
22204	SERVICIOS DE TELECOMUNICACIONES		830.523		
223	TRANSPORTES		4.742		
22300	TRANSPORTES		4.742		



								<i>Euros</i>
	LEÓN	PALENCIA	SALAMANCA	SEGOVIA	SORIA	VALLADOLID	ZAMORA	TOTAL
	3	4	5	6	7	8	9	
202	93.286	1.074	6.815		5.750	100.676	1.559	290.570
20200	93.286	1.074	6.815		5.750	100.676	1.559	290.570
204								24.384
20400								24.384
206								20.000
20600								20.000
209								6.649
20900								6.649
<b>21</b>	<b>85.317</b>	<b>49.814</b>	<b>61.655</b>	<b>82.806</b>	<b>67.705</b>	<b>88.579</b>	<b>62.735</b>	<b>1.356.388</b>
212	3.876	2.000	1.800	3.395	3.183	26.000	3.000	130.201
21200	3.876	2.000	1.800	3.395	3.183	26.000	3.000	130.201
213	14.904	1.524	2.055	33.128	8.735	17.202	1.037	159.779
21300	14.904	1.524	2.055	33.128	8.735	17.202	1.037	159.779
214	50.000	40.000	50.000	40.000	50.000	40.000	50.000	870.000
21400	50.000	40.000	50.000	40.000	50.000	40.000	50.000	870.000
215	7.699	5.988	7.414	5.703	5.266	5.133	7.984	66.427
21500	7.699	5.988	7.414	5.703	5.266	5.133	7.984	66.427
216	1.588	302	386	580	521	244	714	29.981
21600	1.588	302	386	580	521	244	714	29.981
219	7.250							100.000
21900	7.250							100.000
<b>22</b>	<b>576.908</b>	<b>372.069</b>	<b>321.736</b>	<b>478.084</b>	<b>351.729</b>	<b>490.717</b>	<b>336.594</b>	<b>9.667.813</b>
220	37.500	33.500	37.500	33.500	33.500	33.500	33.500	660.645
22000	25.000	21.000	25.000	21.000	21.000	21.000	21.000	361.000
22001								154.462
22002	12.500	12.500	12.500	12.500	12.500	12.500	12.500	145.183
221	456.935	251.047	235.368	284.260	270.134	199.283	266.739	4.146.833
22100	201.397	128.697	119.151	169.190	108.854	128.809	129.617	1.841.922
22101	4.847	4.690	6.264	5.148	5.058	5.607	4.218	65.258
22102	51.151	26.130	3.423	28.392	29.682	8.337	34.374	318.543
22103	106.540	71.530	81.530	61.530	106.540	31.530	71.530	835.246
22104								591.516
22105								4.519
22106								500
22107								47.000
22111	83.000	10.000	15.000	10.000	10.000	15.000	17.000	237.000
22112								15.291
22199	10.000	10.000	10.000	10.000	10.000	10.000	10.000	190.038
222								1.598.733
22201								768.210
22204								830.523
223								4.742
22300								4.742



<b>9.- Detalle económico territorial por servicios y subprogramas</b>					
<b>SECCIÓN</b>		<b>04</b>	<b>FOMENTO Y MEDIO AMBIENTE</b>		
<b>SERVICIO</b>		<b>01</b>	<b>SECRETARÍA GENERAL</b>		
<b>PROGRAMA</b>		<b>451A</b>	<b>ADMINISTRACIÓN GENERAL DE INFRAESTRUCTURAS BÁSICAS</b>		
<b>SUBPROGRAMA</b>		<b>451A01</b>	<b>DIR. Y SERV.GENERALES DE FOMENTO Y MEDIO AMB.</b>		
<b>SUBCONCEPTO</b>		<b>TERRITORIO</b>	<b>SIN TERRITORIALIZAR</b>	<b>ÁVILA</b>	<b>BURGOS</b>
			<b>0</b>	<b>1</b>	<b>2</b>
224	PRIMAS DE SEGUROS		262.000		
22400	PRIMAS DE SEGUROS		262.000		
225	TRIBUTOS		427.455	23.977	45.679
22500	I.B.I.		212.404	3.977	25.679
22501	IMPUESTO DE CIRCULACIÓN DE VEHÍCULOS		57.505	20.000	20.000
22502	I.T.V.		75.000		
22503	OTRAS TASAS		82.546		
226	GASTOS DIVERSOS		323.300		
22601	ATENCIONES PROTOCOLARIAS Y REPRESENTATIVAS		8.550		
22603	JURÍDICOS Y CONTENCIOSOS		160.000		
22606	REUNIONES, CONFERENCIA Y CURSOS		8.000		
22607	OPOSICIONES Y PRUEBAS SELECTIVAS		120.000		
22608	GASTOS DE INSERCIÓN EN BOLETINES OFICIALES		3.000		
22699	OTROS GASTOS		23.750		
227	TRABAJOS REALIZADOS POR OTRAS EMPRESAS Y PROFES.		1.225.281	55.140	172.457
22700	LIMPIEZA Y ASEO		391.383	53.739	122.015
22701	SEGURIDAD		750.000	1.401	50.442
22703	POSTALES		1.900		
22704	CUSTODIA, DEPÓSITO Y ALMACENAJE.		3.966		
22706	ESTUDIOS Y TRABAJOS TÉCNICOS		49.655		
22799	OTROS		28.377		
<b>23</b>	<b>INDEMNIZACIONES POR RAZÓN DEL SERVICIO</b>		<b>212.316</b>	<b>10.541</b>	<b>36.971</b>
230	DIETAS		85.933	9.184	35.479
23000	DIETAS		85.933	9.184	35.479
231	LOCOMOCIÓN		11.633	1.357	1.492
23100	LOCOMOCIÓN		11.633	1.357	1.492
233	OTRAS INDEMNIZACIONES		114.750		
23300	OTRAS INDEMNIZACIONES		114.750		
	<b>TOTAL OPERACIONES CORRIENTES</b>		<b>16.315.670</b>	<b>6.857.771</b>	<b>9.102.651</b>
<b>6</b>	<b>INVERSIONES REALES</b>		<b>1.397.580</b>		
<b>62</b>	<b>INVERS.NUEVAS FUNCIONAMIENTO OPERATIVO SERVICIOS</b>		<b>147.750</b>		
621	CONSTRUCCIONES		43.000		
62100	CONSTRUCCIONES		43.000		
627	EQUIPOS PARA PROCESOS DE LA INFORMACIÓN		104.750		
62700	EQUIPOS PARA PROCESOS DE LA INFORMACIÓN		104.750		
<b>63</b>	<b>INVERS.REPOSICIÓN FUNCIONAM. OPERATIVO SERVICIOS</b>		<b>361.315</b>		
631	CONSTRUCCIONES		85.000		
63100	CONSTRUCCIONES		85.000		
633	MAQUINARIA, INSTALACIONES Y UTILLAJE		44.315		
63301	INSTALACIONES TÉCNICAS		44.315		
636	MOBILIARIO		24.000		
63600	MOBILIARIO		24.000		



								<i>Euros</i>
	<b>LEÓN</b>	<b>PALENCIA</b>	<b>SALAMANCA</b>	<b>SEGOVIA</b>	<b>SORIA</b>	<b>VALLADOLID</b>	<b>ZAMORA</b>	<b>TOTAL</b>
	<b>3</b>	<b>4</b>	<b>5</b>	<b>6</b>	<b>7</b>	<b>8</b>	<b>9</b>	
224								262.000
22400								262.000
225	21.754	28.583	21.658	40.658	25.701	34.974	21.250	691.689
22500	1.754	8.583	1.658	20.658	5.701	14.974	1.250	296.638
22501	20.000	20.000	20.000	20.000	20.000	20.000	20.000	237.505
22502								75.000
22503								82.546
226								323.300
22601								8.550
22603								160.000
22606								8.000
22607								120.000
22608								3.000
22699								23.750
227	60.719	58.939	27.210	119.666	22.394	222.960	15.105	1.979.871
22700	47.550	47.939	26.104	86.461	19.553	155.618	13.662	964.024
22701	13.169	11.000	1.106	33.205	2.841	67.342	1.443	931.949
22703								1.900
22704								3.966
22706								49.655
22799								28.377
<b>23</b>	<b>40.586</b>	<b>8.383</b>	<b>10.199</b>	<b>7.483</b>	<b>21.548</b>	<b>6.372</b>	<b>4.242</b>	<b>358.641</b>
230	35.604	4.973	7.680	6.176	21.038	6.002	2.931	215.000
23000	35.604	4.973	7.680	6.176	21.038	6.002	2.931	215.000
231	4.982	3.410	2.519	1.307	510	370	1.311	28.891
23100	4.982	3.410	2.519	1.307	510	370	1.311	28.891
233								114.750
23300								114.750
	<b>11.301.405</b>	<b>5.907.349</b>	<b>5.591.446</b>	<b>6.408.366</b>	<b>7.760.054</b>	<b>6.352.261</b>	<b>6.946.672</b>	<b>82.543.645</b>
<b>6</b>								<b>1.397.580</b>
<b>62</b>								<b>147.750</b>
621								43.000
62100								43.000
627								104.750
62700								104.750
<b>63</b>								<b>361.315</b>
631								85.000
63100								85.000
633								44.315
63301								44.315
636								24.000
63600								24.000

**9.- Detalle económico territorial por servicios y subprogramas**

<b>SECCIÓN</b>	<b>04</b>	<b>FOMENTO Y MEDIO AMBIENTE</b>			
<b>SERVICIO</b>	<b>01</b>	<b>SECRETARÍA GENERAL</b>			
<b>PROGRAMA</b>	<b>451A</b>	<b>ADMINISTRACIÓN GENERAL DE INFRAESTRUCTURAS BÁSICAS</b>			
<b>SUBPROGRAMA</b>	<b>451A01</b>	<b>DIR. Y SERV.GENERALES DE FOMENTO Y MEDIO AMB.</b>			
<b>SUBCONCEPTO</b>	<b>TERRITORIO</b>	<b>SIN TERRITORIALIZAR</b>	<b>ÁVILA</b>	<b>BURGOS</b>	
		<b>0</b>	<b>1</b>	<b>2</b>	
637	EQUIPOS PARA PROCESOS DE LA INFORMACIÓN	208.000			
63700	EQUIPOS PARA PROCESOS DE LA INFORMACIÓN	208.000			
<b>64</b>	<b>GASTOS DE INVERSIONES DE CARÁCTER INMATERIAL</b>	<b>888.515</b>			
640	GASTOS DE INVESTIG.,DESARROLLO Y ESTUDIOS TÉCNICOS	35.000			
64001	ESTUDIOS Y TRABAJOS TÉCNICOS	35.000			
641	CAMPAÑAS DE PROMOCIÓN	101.685			
64100	CAMPAÑAS DE PROMOCIÓN	101.685			
645	APLICACIONES INFORMÁTICAS	751.830			
64500	APLICACIONES INFORMÁTICAS	751.830			
	<b>TOTAL OPERACIONES DE CAPITAL</b>	<b>1.397.580</b>			
	<b>TOTAL OPERACIONES NO FINANCIERAS</b>	<b>17.713.250</b>	<b>6.857.771</b>	<b>9.102.651</b>	
<b>8</b>	<b>ACTIVOS FINANCIEROS</b>	<b>141.560</b>			
<b>83</b>	<b>CONCESIÓN DE PRÉSTAMOS FUERA DEL SECTOR PÚBLICO</b>	<b>141.560</b>			
830	PRÉSTAMOS A CORTO PLAZO	18.000			
83003	ANTICIPOS AL PERSONAL	18.000			
831	PRÉSTAMOS A LARGO PLAZO	123.560			
83103	ANTICIPOS AL PERSONAL	123.560			
	<b>TOTAL OPERACIONES FINANCIERAS</b>	<b>141.560</b>			
	<b>TOTAL SUBPROGRAMA</b>	<b>17.854.810</b>	<b>6.857.771</b>	<b>9.102.651</b>	
	<b>TOTAL PROGRAMA</b>	<b>17.854.810</b>	<b>6.857.771</b>	<b>9.102.651</b>	
	<b>TOTAL SERVICIO</b>	<b>17.854.810</b>	<b>6.857.771</b>	<b>9.102.651</b>	





								<i>Euros</i>
	<b>LEÓN</b>	<b>PALENCIA</b>	<b>SALAMANCA</b>	<b>SEGOVIA</b>	<b>SORIA</b>	<b>VALLADOLID</b>	<b>ZAMORA</b>	<b>TOTAL</b>
	<b>3</b>	<b>4</b>	<b>5</b>	<b>6</b>	<b>7</b>	<b>8</b>	<b>9</b>	
637								208.000
63700								208.000
<b>64</b>								<b>888.515</b>
640								35.000
64001								35.000
641								101.685
64100								101.685
645								751.830
64500								751.830
								<b>1.397.580</b>
	<b>11.301.405</b>	<b>5.907.349</b>	<b>5.591.446</b>	<b>6.408.366</b>	<b>7.760.054</b>	<b>6.352.261</b>	<b>6.946.672</b>	<b>83.941.225</b>
<b>8</b>								<b>141.560</b>
<b>83</b>								<b>141.560</b>
830								18.000
83003								18.000
831								123.560
83103								123.560
								<b>141.560</b>
	<b>11.301.405</b>	<b>5.907.349</b>	<b>5.591.446</b>	<b>6.408.366</b>	<b>7.760.054</b>	<b>6.352.261</b>	<b>6.946.672</b>	<b>84.082.785</b>
	<b>11.301.405</b>	<b>5.907.349</b>	<b>5.591.446</b>	<b>6.408.366</b>	<b>7.760.054</b>	<b>6.352.261</b>	<b>6.946.672</b>	<b>84.082.785</b>
	<b>11.301.405</b>	<b>5.907.349</b>	<b>5.591.446</b>	<b>6.408.366</b>	<b>7.760.054</b>	<b>6.352.261</b>	<b>6.946.672</b>	<b>84.082.785</b>



## 9.- Detalle económico territorial por servicios y subprogramas

<b>SECCIÓN</b>	<b>04</b>	<b>FOMENTO Y MEDIO AMBIENTE</b>			
<b>SERVICIO</b>	<b>02</b>	<b>D.G. DE VIVIENDA, ARQUITECTURA Y URBAN.</b>			
<b>PROGRAMA</b>	<b>261A</b>	<b>ARQUITECTURA Y VIVIENDA</b>			
<b>SUBPROGRAMA</b>	<b>261A01</b>	<b>ARQUITECTURA</b>			
			<b>SIN TERRITORIALIZAR</b>	<b>ÁVILA</b>	<b>BURGOS</b>
<b>SUBCONCEPTO</b>	<b>TERRITORIO</b>		<b>0</b>	<b>1</b>	<b>2</b>
<b>1</b>	<b>GASTOS DE PERSONAL</b>		<b>301.851</b>	<b>130.817</b>	<b>176.777</b>
<b>12</b>	<b>FUNCIONARIOS</b>		<b>220.246</b>	<b>92.184</b>	<b>126.941</b>
120	RETRIBUCIONES BÁSICAS		123.065	53.333	76.623
12000	RETRIBUCIONES BÁSICAS		123.065	53.333	76.623
121	RETRIBUCIONES COMPLEMENTARIAS		97.181	38.851	50.318
12100	RETRIBUCIONES COMPLEMENTARIAS		97.181	38.851	50.318
<b>16</b>	<b>INCENTIVOS AL RENDIMIENTO</b>		<b>24.096</b>	<b>12.304</b>	<b>14.257</b>
160	PRODUCTIVIDAD		24.096	12.304	14.257
16000	PRODUCTIVIDAD		24.096	12.304	14.257
<b>17</b>	<b>CUOTAS Y PRESTACIONES A CARGO DE LA COMUNIDAD</b>		<b>57.509</b>	<b>26.329</b>	<b>35.579</b>
171	SEGURIDAD SOCIAL PERSONAL NO LABORAL		57.509	26.329	35.579
17100	SEGURIDAD SOCIAL PERSONAL NO LABORAL		57.509	26.329	35.579
<b>2</b>	<b>GASTOS CORRIENTES EN BIENES Y SERVICIOS</b>		<b>5.995</b>		
<b>22</b>	<b>MATERIAL, SUMINISTROS Y OTROS</b>		<b>4.700</b>		
220	MATERIAL DE OFICINA		200		
22000	ORDINARIO NO INVENTARIABLE		200		
226	GASTOS DIVERSOS		4.500		
22606	REUNIONES, CONFERENCIA Y CURSOS		4.500		
<b>23</b>	<b>INDEMNIZACIONES POR RAZÓN DEL SERVICIO</b>		<b>1.295</b>		
230	DIETAS		1.120		
23000	DIETAS		1.120		
231	LOCOMOCIÓN		175		
23100	LOCOMOCIÓN		175		
	<b>TOTAL OPERACIONES CORRIENTES</b>		<b>307.846</b>	<b>130.817</b>	<b>176.777</b>
<b>6</b>	<b>INVERSIONES REALES</b>		<b>887.911</b>	<b>130.968</b>	<b>145.778</b>
<b>61</b>	<b>INVERS.REPOSICIÓN INFRAESTRUCT.Y BIENES USO GRAL.</b>		<b>887.911</b>	<b>130.968</b>	<b>145.778</b>
611	INFRAESTRUCTURAS Y BIENES DESTINADOS AL USO GENERA		887.911	130.968	145.778
61101	EJECUCIÓN DE OBRA		887.911	124.975	135.688
61109	OTROS			5.993	10.090
<b>7</b>	<b>TRANSFERENCIAS DE CAPITAL</b>		<b>800.000</b>	<b>300.000</b>	
<b>76</b>	<b>A CORPORACIONES LOCALES</b>		<b>800.000</b>	<b>300.000</b>	
760	A CORPORACIONES LOCALES		800.000	300.000	
76026	OBRAS DE INTERÉS ARQUITECTÓNICO		800.000	300.000	
<b>78</b>	<b>A FAMILIAS E INSTITUCIONES SIN FINES DE LUCRO</b>				
780	A FAMILIAS E INSTITUCIONES SIN FINES DE LUCRO				
78096	RESTAURAC.PATRIMONIO ARQUITECT. INTERÉS PÚBLICO				
	<b>TOTAL OPERACIONES DE CAPITAL</b>		<b>1.687.911</b>	<b>430.968</b>	<b>145.778</b>
	<b>TOTAL OPERACIONES NO FINANCIERAS</b>		<b>1.995.757</b>	<b>561.785</b>	<b>322.555</b>



								<i>Euros</i>
	LEÓN	PALENCIA	SALAMANCA	SEGOVIA	SORIA	VALLADOLID	ZAMORA	TOTAL
	3	4	5	6	7	8	9	
<b>1</b>	<b>152.848</b>	<b>127.430</b>	<b>125.198</b>	<b>95.273</b>	<b>133.519</b>	<b>175.682</b>	<b>120.064</b>	<b>1.539.459</b>
<b>12</b>	<b>120.423</b>	<b>101.490</b>	<b>88.916</b>	<b>67.997</b>	<b>100.921</b>	<b>126.066</b>	<b>94.659</b>	<b>1.139.843</b>
120	70.999	62.208	50.082	37.533	62.087	76.642	55.825	668.397
12000	70.999	62.208	50.082	37.533	62.087	76.642	55.825	668.397
121	49.424	39.282	38.834	30.464	38.834	49.424	38.834	471.446
12100	49.424	39.282	38.834	30.464	38.834	49.424	38.834	471.446
<b>16</b>	<b>14.257</b>	<b>11.084</b>	<b>11.084</b>	<b>8.101</b>	<b>11.084</b>	<b>14.257</b>	<b>11.084</b>	<b>131.608</b>
160	14.257	11.084	11.084	8.101	11.084	14.257	11.084	131.608
16000	14.257	11.084	11.084	8.101	11.084	14.257	11.084	131.608
<b>17</b>	<b>18.168</b>	<b>14.856</b>	<b>25.198</b>	<b>19.175</b>	<b>21.514</b>	<b>35.359</b>	<b>14.321</b>	<b>268.008</b>
171	18.168	14.856	25.198	19.175	21.514	35.359	14.321	268.008
17100	18.168	14.856	25.198	19.175	21.514	35.359	14.321	268.008
<b>2</b>								<b>5.995</b>
<b>22</b>								<b>4.700</b>
220								200
22000								200
226								4.500
22606								4.500
<b>23</b>								<b>1.295</b>
230								1.120
23000								1.120
231								175
23100								175
	<b>152.848</b>	<b>127.430</b>	<b>125.198</b>	<b>95.273</b>	<b>133.519</b>	<b>175.682</b>	<b>120.064</b>	<b>1.545.454</b>
<b>6</b>	<b>657.109</b>	<b>444.682</b>	<b>182.630</b>	<b>119.703</b>	<b>561.388</b>	<b>129.500</b>	<b>479.304</b>	<b>3.738.973</b>
<b>61</b>	<b>657.109</b>	<b>444.682</b>	<b>182.630</b>	<b>119.703</b>	<b>561.388</b>	<b>129.500</b>	<b>479.304</b>	<b>3.738.973</b>
611	657.109	444.682	182.630	119.703	561.388	129.500	479.304	3.738.973
61101	638.727	423.679	172.324	114.281	553.389	122.764	458.509	3.632.247
61109	18.382	21.003	10.306	5.422	7.999	6.736	20.795	106.726
<b>7</b>	<b>2.045.790</b>	<b>689.500</b>			<b>300.000</b>			<b>4.135.290</b>
<b>76</b>	<b>1.500.000</b>	<b>689.500</b>			<b>300.000</b>			<b>3.589.500</b>
760	1.500.000	689.500			300.000			3.589.500
76026	1.500.000	689.500			300.000			3.589.500
<b>78</b>	<b>545.790</b>							<b>545.790</b>
780	545.790							545.790
78096	545.790							545.790
	<b>2.702.899</b>	<b>1.134.182</b>	<b>182.630</b>	<b>119.703</b>	<b>861.388</b>	<b>129.500</b>	<b>479.304</b>	<b>7.874.263</b>
	<b>2.855.747</b>	<b>1.261.612</b>	<b>307.828</b>	<b>214.976</b>	<b>994.907</b>	<b>305.182</b>	<b>599.368</b>	<b>9.419.717</b>



## 9.- Detalle económico territorial por servicios y subprogramas

SECCIÓN	04	FOMENTO Y MEDIO AMBIENTE
SERVICIO	02	D.G. DE VIVIENDA, ARQUITECTURA Y URBAN.
PROGRAMA	261A	ARQUITECTURA Y VIVIENDA
SUBPROGRAMA	261A01	ARQUITECTURA

SUBCONCEPTO	TERRITORIO	SIN	ÁVILA	BURGOS
		TERRITORIALIZAR	1	2
		0		
	<i>TOTAL SUBPROGRAMA</i>	1.995.757	561.785	322.555



*Euros*

	LEÓN	PALENCIA	SALAMANCA	SEGOVIA	SORIA	VALLADOLID	ZAMORA	TOTAL
	3	4	5	6	7	8	9	
	2.855.747	1.261.612	307.828	214.976	994.907	305.182	599.368	9.419.717



<b>9.- Detalle económico territorial por servicios y subprogramas</b>					
<b>SECCIÓN</b>		<b>04</b>	<b>FOMENTO Y MEDIO AMBIENTE</b>		
<b>SERVICIO</b>		<b>02</b>	<b>D.G. DE VIVIENDA, ARQUITECTURA Y URBAN.</b>		
<b>PROGRAMA</b>		<b>261A</b>	<b>ARQUITECTURA Y VIVIENDA</b>		
<b>SUBPROGRAMA</b>		<b>261A02</b>	<b>VIVIENDA</b>		
<b>SUBCONCEPTO</b>		<b>TERRITORIO</b>	<b>SIN TERRITORIALIZAR</b>	<b>ÁVILA</b>	<b>BURGOS</b>
<b>1</b>			<b>0</b>	<b>1</b>	<b>2</b>
	<b>GASTOS DE PERSONAL</b>		<b>2.165.901</b>	<b>62.857</b>	<b>109.978</b>
<b>10</b>	<b>ALTOS CARGOS</b>		<b>57.336</b>		
100	RETRIBUCIONES BÁSICAS		19.886		
10000	RETRIBUCIONES BÁSICAS		19.886		
101	OTRAS REMUNERACIONES		37.450		
10100	OTRAS REMUNERACIONES		37.450		
<b>12</b>	<b>FUNCIONARIOS</b>		<b>1.477.164</b>	<b>44.050</b>	<b>79.553</b>
120	RETRIBUCIONES BÁSICAS		800.174	26.157	45.975
12000	RETRIBUCIONES BÁSICAS		800.174	26.157	45.975
121	RETRIBUCIONES COMPLEMENTARIAS		676.990	17.893	33.578
12100	RETRIBUCIONES COMPLEMENTARIAS		676.990	17.893	33.578
<b>13</b>	<b>LABORAL FIJO</b>		<b>49.311</b>		
130	RETRIBUCIONES BÁSICAS		40.437		
13000	RETRIBUCIONES BÁSICAS		40.437		
131	OTRAS REMUNERACIONES		8.874		
13100	OTRAS REMUNERACIONES		8.874		
<b>16</b>	<b>INCENTIVOS AL RENDIMIENTO</b>		<b>175.866</b>	<b>6.156</b>	<b>8.291</b>
160	PRODUCTIVIDAD		175.866	6.156	8.291
16000	PRODUCTIVIDAD		175.866	6.156	8.291
<b>17</b>	<b>CUOTAS Y PRESTACIONES A CARGO DE LA COMUNIDAD</b>		<b>406.224</b>	<b>12.651</b>	<b>22.134</b>
170	SEGURIDAD SOCIAL PERSONAL LABORAL		15.236		
17000	SEGURIDAD SOCIAL PERSONAL LABORAL		15.236		
171	SEGURIDAD SOCIAL PERSONAL NO LABORAL		390.988	12.651	22.134
17100	SEGURIDAD SOCIAL PERSONAL NO LABORAL		390.988	12.651	22.134
<b>2</b>	<b>GASTOS CORRIENTES EN BIENES Y SERVICIOS</b>		<b>134.089</b>	<b>28.548</b>	<b>37.031</b>
<b>21</b>	<b>REPARACIONES, MANTENIMIENTO Y CONSERVACIÓN</b>		<b>15.000</b>		
212	EDIFICIOS Y OTRAS CONSTRUCCIONES		15.000		
21200	EDIFICIOS Y OTRAS CONSTRUCCIONES		15.000		
<b>22</b>	<b>MATERIAL, SUMINISTROS Y OTROS</b>		<b>117.360</b>	<b>28.548</b>	<b>37.031</b>
220	MATERIAL DE OFICINA		1.000		
22000	ORDINARIO NO INVENTARIABLE		1.000		
221	SUMINISTROS		10.060		
22199	OTROS SUMINISTROS		10.060		
222	COMUNICACIONES		300		
22299	OTRAS		300		
225	TRIBUTOS		55.000	28.548	37.031
22500	I.B.I.		55.000	28.548	37.031
22503	OTRAS TASAS				
226	GASTOS DIVERSOS		50.000		
22603	JURÍDICOS Y CONTENCIOSOS		50.000		
227	TRABAJOS REALIZADOS POR OTRAS EMPRESAS Y PROFES.		1.000		



								<i>Euros</i>
	LEÓN	PALENCIA	SALAMANCA	SEGOVIA	SORIA	VALLADOLID	ZAMORA	TOTAL
	3	4	5	6	7	8	9	
<b>1</b>	<b>154.387</b>	<b>100.361</b>	<b>59.618</b>	<b>65.773</b>	<b>80.561</b>	<b>107.686</b>	<b>61.218</b>	<b>2.968.340</b>
<b>10</b>								<b>57.336</b>
100								19.886
10000								19.886
101								37.450
10100								37.450
<b>12</b>	<b>109.592</b>	<b>79.685</b>	<b>42.501</b>	<b>47.417</b>	<b>56.970</b>	<b>76.572</b>	<b>43.779</b>	<b>2.057.283</b>
120	66.288	47.001	24.621	25.323	34.846	42.464	25.899	1.138.748
12000	66.288	47.001	24.621	25.323	34.846	42.464	25.899	1.138.748
121	43.304	32.684	17.880	22.094	22.124	34.108	17.880	918.535
12100	43.304	32.684	17.880	22.094	22.124	34.108	17.880	918.535
<b>13</b>								<b>49.311</b>
130								40.437
13000								40.437
131								8.874
13100								8.874
<b>16</b>	<b>13.722</b>	<b>8.291</b>	<b>5.118</b>	<b>5.118</b>	<b>7.376</b>	<b>9.329</b>	<b>5.118</b>	<b>244.385</b>
160	13.722	8.291	5.118	5.118	7.376	9.329	5.118	244.385
16000	13.722	8.291	5.118	5.118	7.376	9.329	5.118	244.385
<b>17</b>	<b>31.073</b>	<b>12.385</b>	<b>11.999</b>	<b>13.238</b>	<b>16.215</b>	<b>21.785</b>	<b>12.321</b>	<b>560.025</b>
170								15.236
17000								15.236
171	31.073	12.385	11.999	13.238	16.215	21.785	12.321	544.789
17100	31.073	12.385	11.999	13.238	16.215	21.785	12.321	544.789
<b>2</b>	<b>61.652</b>	<b>22.779</b>	<b>18.793</b>	<b>41.405</b>	<b>10.000</b>	<b>12.366</b>	<b>51.526</b>	<b>418.189</b>
<b>21</b>								<b>15.000</b>
212								15.000
21200								15.000
<b>22</b>	<b>61.652</b>	<b>22.779</b>	<b>18.793</b>	<b>41.405</b>	<b>10.000</b>	<b>12.366</b>	<b>51.526</b>	<b>401.460</b>
220								1.000
22000								1.000
221								10.060
22199								10.060
222								300
22299								300
225	61.652	22.779	18.793	41.405	10.000	12.366	51.526	339.100
22500	61.652	22.779	18.793	32.405	10.000	12.266	51.526	330.000
22503				9.000		100		9.100
226								50.000
22603								50.000
227								1.000

**9.- Detalle económico territorial por servicios y subprogramas**

SECCIÓN		04	FOMENTO Y MEDIO AMBIENTE		
SERVICIO		02	D.G. DE VIVIENDA, ARQUITECTURA Y URBAN.		
PROGRAMA		261A	ARQUITECTURA Y VIVIENDA		
SUBPROGRAMA		261A02	VIVIENDA		
SUBCONCEPTO		TERRITORIO	SIN TERRITORIALIZAR 0	ÁVILA 1	BURGOS 2
22799	OTROS		1.000		
<b>23</b>	<b>INDEMNIZACIONES POR RAZÓN DEL SERVICIO</b>		<b>1.729</b>		
230	DIETAS		855		
23000	DIETAS		855		
231	LOCOMOCIÓN		874		
23100	LOCOMOCIÓN		874		
<b>4</b>	<b>TRANSFERENCIAS CORRIENTES</b>		<b>10.366.468</b>		
<b>48</b>	<b>A FAMILIAS E INSTITUCIONES SIN FINES DE LUCRO</b>		<b>10.366.468</b>		
480	A FAMILIAS E INSTITUCIONES SIN FINES DE LUCRO		10.366.468		
48018	ALQUILERES DE VIVIENDAS		72.612		
4803Y	AYUDAS AL ALQUILER DE VIVIENDA PLAN 2013-2016		10.293.856		
	<b>TOTAL OPERACIONES CORRIENTES</b>		<b>12.666.458</b>	<b>91.405</b>	<b>147.009</b>
<b>6</b>	<b>INVERSIONES REALES</b>		<b>459.076</b>	<b>186.441</b>	<b>192.067</b>
<b>66</b>	<b>INVERSIONES EN VIVIENDA</b>		<b>459.076</b>	<b>186.441</b>	<b>192.067</b>
660	INVERSIÓN NUEVA		459.076	48.400	
66009	OTROS		459.076	48.400	
661	INVERSIÓN DE REPOSICIÓN			138.041	192.067
66101	EJECUCIÓN DE OBRA			138.041	189.889
66102	DIRECCIÓN DE OBRA				2.178
66103	PROYECTO DE OBRA				
<b>7</b>	<b>TRANSFERENCIAS DE CAPITAL</b>		<b>4.968.905</b>		<b>3.835.450</b>
<b>74</b>	<b>A EMPRESAS PÚBLICAS Y OTROS ENTES PÚBLICOS</b>				
742	A OTRAS EMPRESAS PÚBLICAS				
74204	FOM. PARQUE PÚBLICO VIV. ALQUILER PLAN 2013-2016				
<b>76</b>	<b>A CORPORACIONES LOCALES</b>				<b>3.835.450</b>
760	A CORPORACIONES LOCALES				3.835.450
7601M	FOM. REGENERACIÓN Y RENOVAC. URBANA PLAN 2013-2016				3.835.450
<b>78</b>	<b>A FAMILIAS E INSTITUCIONES SIN FINES DE LUCRO</b>		<b>4.968.905</b>		
780	A FAMILIAS E INSTITUCIONES SIN FINES DE LUCRO		4.968.905		
7800M	ACTUACIONES EN MATERIA DE VIVIENDA		315.434		
7801B	VIVIENDAS CONCERTADAS		10.474		
7803W	FOM. REHABILITACIÓN EDIFICATORIA PLAN 2013-2016		4.641.977		
7803X	APOYO IMPLANT.,INFORM.,EVALUAC.EDIF.PLAN 2013-2016		1.020		
	<b>TOTAL OPERACIONES DE CAPITAL</b>		<b>5.427.981</b>	<b>186.441</b>	<b>4.027.517</b>
	<b>TOTAL OPERACIONES NO FINANCIERAS</b>		<b>18.094.439</b>	<b>277.846</b>	<b>4.174.526</b>
	<b>TOTAL SUBPROGRAMA</b>		<b>18.094.439</b>	<b>277.846</b>	<b>4.174.526</b>
	<b>TOTAL PROGRAMA</b>		<b>20.090.196</b>	<b>839.631</b>	<b>4.497.081</b>





								<i>Euros</i>
	LEÓN	PALENCIA	SALAMANCA	SEGOVIA	SORIA	VALLADOLID	ZAMORA	TOTAL
	3	4	5	6	7	8	9	
22799								1.000
<b>23</b>								<b>1.729</b>
230								855
23000								855
231								874
23100								874
<b>4</b>								<b>10.366.468</b>
<b>48</b>								<b>10.366.468</b>
480								10.366.468
48018								72.612
4803Y								10.293.856
	<b>216.039</b>	<b>123.140</b>	<b>78.411</b>	<b>107.178</b>	<b>90.561</b>	<b>120.052</b>	<b>112.744</b>	<b>13.752.997</b>
<b>6</b>	<b>304.353</b>	<b>135.000</b>	<b>136.682</b>	<b>135.000</b>	<b>135.000</b>	<b>381.574</b>	<b>321.181</b>	<b>2.386.374</b>
<b>66</b>	<b>304.353</b>	<b>135.000</b>	<b>136.682</b>	<b>135.000</b>	<b>135.000</b>	<b>381.574</b>	<b>321.181</b>	<b>2.386.374</b>
660	96.800							604.276
66009	96.800							604.276
661	207.553	135.000	136.682	135.000	135.000	381.574	321.181	1.782.098
66101	207.553	135.000	135.000	135.000	135.000	381.574	321.181	1.778.238
66102								2.178
66103			1.682					1.682
<b>7</b>	<b>3.060.174</b>	<b>968.596</b>	<b>550.913</b>	<b>217.870</b>		<b>3.278.836</b>	<b>1.713.476</b>	<b>18.594.220</b>
<b>74</b>						<b>65.038</b>		<b>65.038</b>
742						65.038		65.038
74204						65.038		65.038
<b>76</b>	<b>3.060.174</b>	<b>968.596</b>	<b>550.913</b>	<b>217.870</b>		<b>3.213.798</b>	<b>1.713.476</b>	<b>13.560.277</b>
760	3.060.174	968.596	550.913	217.870		3.213.798	1.713.476	13.560.277
7601M	3.060.174	968.596	550.913	217.870		3.213.798	1.713.476	13.560.277
<b>78</b>								<b>4.968.905</b>
780								4.968.905
7800M								315.434
7801B								10.474
7803W								4.641.977
7803X								1.020
	<b>3.364.527</b>	<b>1.103.596</b>	<b>687.595</b>	<b>352.870</b>	<b>135.000</b>	<b>3.660.410</b>	<b>2.034.657</b>	<b>20.980.594</b>
	<b>3.580.566</b>	<b>1.226.736</b>	<b>766.006</b>	<b>460.048</b>	<b>225.561</b>	<b>3.780.462</b>	<b>2.147.401</b>	<b>34.733.591</b>
	<b>3.580.566</b>	<b>1.226.736</b>	<b>766.006</b>	<b>460.048</b>	<b>225.561</b>	<b>3.780.462</b>	<b>2.147.401</b>	<b>34.733.591</b>
	<b>6.436.313</b>	<b>2.488.348</b>	<b>1.073.834</b>	<b>675.024</b>	<b>1.220.468</b>	<b>4.085.644</b>	<b>2.746.769</b>	<b>44.153.308</b>



<b>9.- Detalle económico territorial por servicios y subprogramas</b>					
<b>SECCIÓN</b>		<b>04</b>	<b>FOMENTO Y MEDIO AMBIENTE</b>		
<b>SERVICIO</b>		<b>02</b>	<b>D.G. DE VIVIENDA, ARQUITECTURA Y URBAN.</b>		
<b>PROGRAMA</b>		<b>261B</b>	<b>ORDENACIÓN DEL TERRITORIO Y URBANISMO</b>		
<b>SUBPROGRAMA</b>		<b>261B01</b>	<b>ORDENACIÓN DEL TERRITORIO Y URBANISMO</b>		
<b>SUBCONCEPTO</b>		<b>TERRITORIO</b>	<b>SIN TERRITORIALIZAR</b>	<b>ÁVILA</b>	<b>BURGOS</b>
			<b>0</b>	<b>1</b>	<b>2</b>
<b>1</b>	<b>GASTOS DE PERSONAL</b>		<b>701.336</b>	<b>160.468</b>	<b>169.071</b>
<b>12</b>	<b>FUNCIONARIOS</b>		<b>432.869</b>	<b>114.267</b>	<b>120.100</b>
120	RETRIBUCIONES BÁSICAS		228.491	66.887	71.365
12000	RETRIBUCIONES BÁSICAS		228.491	66.887	71.365
121	RETRIBUCIONES COMPLEMENTARIAS		204.378	47.380	48.735
12100	RETRIBUCIONES COMPLEMENTARIAS		204.378	47.380	48.735
<b>13</b>	<b>LABORAL FIJO</b>		<b>75.468</b>		
130	RETRIBUCIONES BÁSICAS		62.168		
13000	RETRIBUCIONES BÁSICAS		62.168		
131	OTRAS REMUNERACIONES		13.300		
13100	OTRAS REMUNERACIONES		13.300		
<b>16</b>	<b>INCENTIVOS AL RENDIMIENTO</b>		<b>56.863</b>	<b>13.904</b>	<b>14.942</b>
160	PRODUCTIVIDAD		56.863	13.904	14.942
16000	PRODUCTIVIDAD		56.863	13.904	14.942
<b>17</b>	<b>CUOTAS Y PRESTACIONES A CARGO DE LA COMUNIDAD</b>		<b>136.136</b>	<b>32.297</b>	<b>34.029</b>
170	SEGURIDAD SOCIAL PERSONAL LABORAL		23.319		
17000	SEGURIDAD SOCIAL PERSONAL LABORAL		23.319		
171	SEGURIDAD SOCIAL PERSONAL NO LABORAL		112.817	32.297	34.029
17100	SEGURIDAD SOCIAL PERSONAL NO LABORAL		112.817	32.297	34.029
<b>2</b>	<b>GASTOS CORRIENTES EN BIENES Y SERVICIOS</b>		<b>12.385</b>	<b>5.286</b>	<b>1.594</b>
<b>22</b>	<b>MATERIAL, SUMINISTROS Y OTROS</b>		<b>10.700</b>	<b>5.286</b>	<b>1.594</b>
220	MATERIAL DE OFICINA		700		
22000	ORDINARIO NO INVENTARIABLE		700		
225	TRIBUTOS			5.286	1.594
22500	I.B.I.			5.286	1.594
226	GASTOS DIVERSOS		10.000		
22603	JURÍDICOS Y CONTENCIOSOS		10.000		
<b>23</b>	<b>INDEMNIZACIONES POR RAZÓN DEL SERVICIO</b>		<b>1.685</b>		
230	DIETAS		855		
23000	DIETAS		855		
231	LOCOMOCIÓN		830		
23100	LOCOMOCIÓN		830		
	<b>TOTAL OPERACIONES CORRIENTES</b>		<b>713.721</b>	<b>165.754</b>	<b>170.665</b>
<b>6</b>	<b>INVERSIONES REALES</b>		<b>756.530</b>		<b>38.913</b>
<b>64</b>	<b>GASTOS DE INVERSIONES DE CARÁCTER INMATERIAL</b>		<b>756.530</b>		<b>38.913</b>
640	GASTOS DE INVESTIG.,DESARROLLO Y ESTUDIOS TÉCNICOS		756.530		38.913
64001	ESTUDIOS Y TRABAJOS TÉCNICOS		756.530		38.913
<b>7</b>	<b>TRANSFERENCIAS DE CAPITAL</b>				
<b>76</b>	<b>A CORPORACIONES LOCALES</b>				



								<i>Euros</i>
	LEÓN	PALENCIA	SALAMANCA	SEGOVIA	SORIA	VALLADOLID	ZAMORA	TOTAL
	3	4	5	6	7	8	9	
<b>1</b>	<b>119.254</b>	<b>67.680</b>	<b>72.802</b>	<b>161.543</b>	<b>122.029</b>	<b>119.594</b>	<b>121.001</b>	<b>1.814.778</b>
<b>12</b>	<b>83.483</b>	<b>52.103</b>	<b>55.628</b>	<b>114.088</b>	<b>91.223</b>	<b>84.793</b>	<b>55.944</b>	<b>1.204.498</b>
120	46.450	29.948	33.473	66.695	54.203	47.773	33.789	679.074
12000	46.450	29.948	33.473	66.695	54.203	47.773	33.789	679.074
121	37.033	22.155	22.155	47.393	37.020	37.020	22.155	525.424
12100	37.033	22.155	22.155	47.393	37.020	37.020	22.155	525.424
<b>13</b>							<b>32.869</b>	<b>108.337</b>
130							23.866	86.034
13000							23.866	86.034
131							9.003	22.303
13100							9.003	22.303
<b>16</b>	<b>11.769</b>	<b>6.338</b>	<b>6.338</b>	<b>14.942</b>	<b>10.731</b>	<b>10.731</b>	<b>6.338</b>	<b>152.896</b>
160	11.769	6.338	6.338	14.942	10.731	10.731	6.338	152.896
16000	11.769	6.338	6.338	14.942	10.731	10.731	6.338	152.896
<b>17</b>	<b>24.002</b>	<b>9.239</b>	<b>10.836</b>	<b>32.513</b>	<b>20.075</b>	<b>24.070</b>	<b>25.850</b>	<b>349.047</b>
170							10.156	33.475
17000							10.156	33.475
171	24.002	9.239	10.836	32.513	20.075	24.070	15.694	315.572
17100	24.002	9.239	10.836	32.513	20.075	24.070	15.694	315.572
<b>2</b>	<b>1.090</b>	<b>1.556</b>	<b>6.571</b>	<b>2.100</b>		<b>2.262</b>		<b>32.844</b>
<b>22</b>	<b>1.090</b>	<b>1.556</b>	<b>6.571</b>	<b>2.100</b>		<b>2.262</b>		<b>31.159</b>
220								700
22000								700
225	1.090	1.556	6.571	2.100		2.262		20.459
22500	1.090	1.556	6.571	2.100		2.262		20.459
226								10.000
22603								10.000
<b>23</b>								<b>1.685</b>
230								855
23000								855
231								830
23100								830
	<b>120.344</b>	<b>69.236</b>	<b>79.373</b>	<b>163.643</b>	<b>122.029</b>	<b>121.856</b>	<b>121.001</b>	<b>1.847.622</b>
<b>6</b>	<b>81.218</b>	<b>29.164</b>		<b>9.438</b>		<b>100.000</b>		<b>1.015.263</b>
<b>64</b>	<b>81.218</b>	<b>29.164</b>		<b>9.438</b>		<b>100.000</b>		<b>1.015.263</b>
640	81.218	29.164		9.438		100.000		1.015.263
64001	81.218	29.164		9.438		100.000		1.015.263
<b>7</b>				<b>17.500</b>				<b>17.500</b>
<b>76</b>				<b>17.500</b>				<b>17.500</b>



## 9.- Detalle económico territorial por servicios y subprogramas

<b>SECCIÓN</b>	<b>04</b>	<b>FOMENTO Y MEDIO AMBIENTE</b>
<b>SERVICIO</b>	<b>02</b>	<b>D.G. DE VIVIENDA, ARQUITECTURA Y URBAN.</b>
<b>PROGRAMA</b>	<b>261B</b>	<b>ORDENACIÓN DEL TERRITORIO Y URBANISMO</b>
<b>SUBPROGRAMA</b>	<b>261B01</b>	<b>ORDENACIÓN DEL TERRITORIO Y URBANISMO</b>

SUBCONCEPTO		TERRITORIO	SIN TERRITORIALIZAR 0	ÁVILA 1	BURGOS 2
760	A CORPORACIONES LOCALES				
76028	PLANEAMIENTO MUNICIPAL				
	<b>TOTAL OPERACIONES DE CAPITAL</b>		<b>756.530</b>		<b>38.913</b>
	<b>TOTAL OPERACIONES NO FINANCIERAS</b>		<b>1.470.251</b>	<b>165.754</b>	<b>209.578</b>
<b>8</b>	<b>ACTIVOS FINANCIEROS</b>		<b>5.000.000</b>		
<b>82</b>	<b>CONCESIÓN DE PRÉSTAMOS AL SECTOR PÚBLICO</b>		<b>5.000.000</b>		
820	PRÉSTAMOS A CORTO PLAZO		5.000.000		
82004	EMPRESAS PÚBLICAS Y OTROS ENTES PÚBLICOS		5.000.000		
	<b>TOTAL OPERACIONES FINANCIERAS</b>		<b>5.000.000</b>		
	<b>TOTAL SUBPROGRAMA</b>		<b>6.470.251</b>	<b>165.754</b>	<b>209.578</b>
	<b>TOTAL PROGRAMA</b>		<b>6.470.251</b>	<b>165.754</b>	<b>209.578</b>
	<b>TOTAL SERVICIO</b>		<b>26.560.447</b>	<b>1.005.385</b>	<b>4.706.659</b>



<i>Euros</i>								
	LEÓN	PALENCIA	SALAMANCA	SEGOVIA	SORIA	VALLADOLID	ZAMORA	TOTAL
	3	4	5	6	7	8	9	
760				17.500				17.500
76028				17.500				17.500
	81.218	29.164		26.938		100.000		1.032.763
	201.562	98.400	79.373	190.581	122.029	221.856	121.001	2.880.385
8								5.000.000
82								5.000.000
820								5.000.000
82004								5.000.000
								5.000.000
	201.562	98.400	79.373	190.581	122.029	221.856	121.001	7.880.385
	201.562	98.400	79.373	190.581	122.029	221.856	121.001	7.880.385
	6.637.875	2.586.748	1.153.207	865.605	1.342.497	4.307.500	2.867.770	52.033.693



<b>9.- Detalle económico territorial por servicios y subprogramas</b>					
<b>SECCIÓN</b>		<b>04</b>	<b>FOMENTO Y MEDIO AMBIENTE</b>		
<b>SERVICIO</b>		<b>03</b>	<b>D.G. DE CARRETERAS E INFRAESTRUCTURAS</b>		
<b>PROGRAMA</b>		<b>452A</b>	<b>ABASTECIMIENTO Y SANEAMIENTO DE AGUAS</b>		
<b>SUBPROGRAMA</b>		<b>452A01</b>	<b>ABASTECIMIENTO Y SANEAMIENTO DE AGUAS</b>		
<b>SUBCONCEPTO</b>		<b>TERRITORIO</b>	<b>SIN TERRITORIALIZAR</b>	<b>ÁVILA</b>	<b>BURGOS</b>
			<b>0</b>	<b>1</b>	<b>2</b>
<b>1</b>	<b>GASTOS DE PERSONAL</b>		<b>676.977</b>		
<b>12</b>	<b>FUNCIONARIOS</b>		<b>485.630</b>		
120	RETRIBUCIONES BÁSICAS		258.795		
12000	RETRIBUCIONES BÁSICAS		258.795		
121	RETRIBUCIONES COMPLEMENTARIAS		226.835		
12100	RETRIBUCIONES COMPLEMENTARIAS		226.835		
<b>16</b>	<b>INCENTIVOS AL RENDIMIENTO</b>		<b>55.643</b>		
160	PRODUCTIVIDAD		55.643		
16000	PRODUCTIVIDAD		55.643		
<b>17</b>	<b>CUOTAS Y PRESTACIONES A CARGO DE LA COMUNIDAD</b>		<b>135.704</b>		
171	SEGURIDAD SOCIAL PERSONAL NO LABORAL		135.704		
17100	SEGURIDAD SOCIAL PERSONAL NO LABORAL		135.704		
<b>2</b>	<b>GASTOS CORRIENTES EN BIENES Y SERVICIOS</b>		<b>5.055</b>		
<b>22</b>	<b>MATERIAL, SUMINISTROS Y OTROS</b>		<b>2.900</b>		
220	MATERIAL DE OFICINA		2.900		
22000	ORDINARIO NO INVENTARIABLE		2.900		
<b>23</b>	<b>INDEMNIZACIONES POR RAZÓN DEL SERVICIO</b>		<b>2.155</b>		
230	DIETAS		1.300		
23000	DIETAS		1.300		
231	LOCOMOCIÓN		855		
23100	LOCOMOCIÓN		855		
	<b>TOTAL OPERACIONES CORRIENTES</b>		<b>682.032</b>		
<b>6</b>	<b>INVERSIONES REALES</b>		<b>323.908</b>	<b>721.412</b>	<b>63.607</b>
<b>60</b>	<b>INVERS.NUEVAS INFRAESTRUCT. Y BIENES USO GENERAL</b>		<b>323.908</b>	<b>721.412</b>	<b>63.607</b>
601	INFRAESTRUCT. Y BIENES DESTINADOS AL USO GENERAL		323.908	721.412	63.607
60101	EJECUCIÓN DE OBRA		150.000	714.696	63.607
60109	OTROS			6.716	
601A9	OTROS. INVENTARIOS ESPECIALES		173.908		
<b>7</b>	<b>TRANSFERENCIAS DE CAPITAL</b>		<b>3.337.381</b>	<b>312.451</b>	<b>35.000</b>
<b>74</b>	<b>A EMPRESAS PÚBLICAS Y OTROS ENTES PÚBLICOS</b>		<b>2.054.497</b>		
741	A EMPRESAS PÚBLICAS DE LA COMUNIDAD DE C. Y L.		2.054.497		
74115	ACTUACIONES CON EMPRESAS PÚBLICAS		2.054.497		
<b>76</b>	<b>A CORPORACIONES LOCALES</b>		<b>1.282.884</b>	<b>312.451</b>	<b>35.000</b>
760	A CORPORACIONES LOCALES		1.282.884	312.451	35.000
76019	ABASTECIMIENTO Y SANEAMIENTO DE AGUAS		1.282.884	312.451	35.000
	<b>TOTAL OPERACIONES DE CAPITAL</b>		<b>3.661.289</b>	<b>1.033.863</b>	<b>98.607</b>
	<b>TOTAL OPERACIONES NO FINANCIERAS</b>		<b>4.343.321</b>	<b>1.033.863</b>	<b>98.607</b>
	<b>TOTAL SUBPROGRAMA</b>		<b>4.343.321</b>	<b>1.033.863</b>	<b>98.607</b>



								<i>Euros</i>
	LEÓN	PALENCIA	SALAMANCA	SEGOVIA	SORIA	VALLADOLID	ZAMORA	TOTAL
	3	4	5	6	7	8	9	
<b>1</b>								<b>676.977</b>
<b>12</b>								<b>485.630</b>
120								258.795
12000								258.795
121								226.835
12100								226.835
<b>16</b>								<b>55.643</b>
160								55.643
16000								55.643
<b>17</b>								<b>135.704</b>
171								135.704
17100								135.704
<b>2</b>								<b>5.055</b>
<b>22</b>								<b>2.900</b>
220								2.900
22000								2.900
<b>23</b>								<b>2.155</b>
230								1.300
23000								1.300
231								855
23100								855
								<b>682.032</b>
<b>6</b>	<b>835.442</b>	<b>312.030</b>	<b>1.351.057</b>	<b>90.064</b>		<b>37.086</b>	<b>607.770</b>	<b>4.342.376</b>
<b>60</b>	<b>835.442</b>	<b>312.030</b>	<b>1.351.057</b>	<b>90.064</b>		<b>37.086</b>	<b>607.770</b>	<b>4.342.376</b>
601	835.442	312.030	1.351.057	90.064		37.086	607.770	4.342.376
60101	799.383	291.629	1.298.548	80.064		37.086	587.770	4.022.783
60109			52.509	10.000			20.000	89.225
601A9	36.059	20.401						230.368
<b>7</b>	<b>732.513</b>	<b>100.000</b>	<b>524.454</b>	<b>77.942</b>	<b>180.103</b>	<b>99.954</b>	<b>149.281</b>	<b>5.549.079</b>
<b>74</b>	<b>444.784</b>							<b>2.499.281</b>
741	444.784							2.499.281
74115	444.784							2.499.281
<b>76</b>	<b>287.729</b>	<b>100.000</b>	<b>524.454</b>	<b>77.942</b>	<b>180.103</b>	<b>99.954</b>	<b>149.281</b>	<b>3.049.798</b>
760	287.729	100.000	524.454	77.942	180.103	99.954	149.281	3.049.798
76019	287.729	100.000	524.454	77.942	180.103	99.954	149.281	3.049.798
	<b>1.567.955</b>	<b>412.030</b>	<b>1.875.511</b>	<b>168.006</b>	<b>180.103</b>	<b>137.040</b>	<b>757.051</b>	<b>9.891.455</b>
	<b>1.567.955</b>	<b>412.030</b>	<b>1.875.511</b>	<b>168.006</b>	<b>180.103</b>	<b>137.040</b>	<b>757.051</b>	<b>10.573.487</b>
	<b>1.567.955</b>	<b>412.030</b>	<b>1.875.511</b>	<b>168.006</b>	<b>180.103</b>	<b>137.040</b>	<b>757.051</b>	<b>10.573.487</b>



## 9.- Detalle económico territorial por servicios y subprogramas

SECCIÓN	04	FOMENTO Y MEDIO AMBIENTE
SERVICIO	03	D.G. DE CARRETERAS E INFRAESTRUCTURAS
PROGRAMA	452A	ABASTECIMIENTO Y SANEAMIENTO DE AGUAS
SUBPROGRAMA	452A01	ABASTECIMIENTO Y SANEAMIENTO DE AGUAS

SUBCONCEPTO	TERRITORIO	SIN	ÁVILA	BURGOS
		TERRITORIALIZAR	1	2
		0		
	<i>TOTAL PROGRAMA</i>	4.343.321	1.033.863	98.607





								<i>Euros</i>
	LEÓN	PALENCIA	SALAMANCA	SEGOVIA	SORIA	VALLADOLID	ZAMORA	TOTAL
	3	4	5	6	7	8	9	
	1.567.955	412.030	1.875.511	168.006	180.103	137.040	757.051	10.573.487



<b>9.- Detalle económico territorial por servicios y subprogramas</b>					
<b>SECCIÓN</b>		<b>04</b>	<b>FOMENTO Y MEDIO AMBIENTE</b>		
<b>SERVICIO</b>		<b>03</b>	<b>D.G. DE CARRETERAS E INFRAESTRUCTURAS</b>		
<b>PROGRAMA</b>		<b>453A</b>	<b>INFRAESTRUCTURA DEL TRANSPORTE</b>		
<b>SUBPROGRAMA</b>		<b>453A01</b>	<b>CARRETERAS Y FERROCARRILES</b>		
<b>SUBCONCEPTO</b>		<b>TERRITORIO</b>	<b>SIN TERRITORIALIZAR</b>	<b>ÁVILA</b>	<b>BURGOS</b>
			<b>0</b>	<b>1</b>	<b>2</b>
<b>1</b>	<b>GASTOS DE PERSONAL</b>		<b>2.169.526</b>	<b>1.765.883</b>	<b>2.956.923</b>
<b>10</b>	<b>ALTOS CARGOS</b>		<b>57.336</b>		
100	RETRIBUCIONES BÁSICAS		19.886		
10000	RETRIBUCIONES BÁSICAS		19.886		
101	OTRAS REMUNERACIONES		37.450		
10100	OTRAS REMUNERACIONES		37.450		
<b>12</b>	<b>FUNCIONARIOS</b>		<b>1.071.367</b>	<b>135.484</b>	<b>271.646</b>
120	RETRIBUCIONES BÁSICAS		580.008	77.795	165.817
12000	RETRIBUCIONES BÁSICAS		580.008	77.795	165.817
121	RETRIBUCIONES COMPLEMENTARIAS		491.359	57.689	105.829
12100	RETRIBUCIONES COMPLEMENTARIAS		491.359	57.689	105.829
<b>13</b>	<b>LABORAL FIJO</b>		<b>497.782</b>	<b>1.153.098</b>	<b>1.892.343</b>
130	RETRIBUCIONES BÁSICAS		64.367	865.914	1.479.267
13000	RETRIBUCIONES BÁSICAS		64.367	865.914	1.479.267
131	OTRAS REMUNERACIONES		433.415	287.184	413.076
13100	OTRAS REMUNERACIONES		387.969	287.184	413.076
13101	COMPLEMENTO ATENCIÓN CONTINUADA		45.446		
<b>16</b>	<b>INCENTIVOS AL RENDIMIENTO</b>		<b>122.187</b>	<b>16.895</b>	<b>29.769</b>
160	PRODUCTIVIDAD		122.187	16.895	29.769
16000	PRODUCTIVIDAD		122.187	16.895	29.769
<b>17</b>	<b>CUOTAS Y PRESTACIONES A CARGO DE LA COMUNIDAD</b>		<b>420.854</b>	<b>460.406</b>	<b>763.165</b>
170	SEGURIDAD SOCIAL PERSONAL LABORAL		147.702	422.009	686.788
17000	SEGURIDAD SOCIAL PERSONAL LABORAL		147.702	422.009	686.788
171	SEGURIDAD SOCIAL PERSONAL NO LABORAL		273.152	38.397	76.377
17100	SEGURIDAD SOCIAL PERSONAL NO LABORAL		273.152	38.397	76.377
<b>2</b>	<b>GASTOS CORRIENTES EN BIENES Y SERVICIOS</b>		<b>345.800</b>		
<b>22</b>	<b>MATERIAL, SUMINISTROS Y OTROS</b>		<b>332.300</b>		
220	MATERIAL DE OFICINA		1.700		
22000	ORDINARIO NO INVENTARIABLE		1.700		
221	SUMINISTROS		1.000		
22104	VESTUARIO		1.000		
225	TRIBUTOS		100		
22503	OTRAS TASAS		100		
226	GASTOS DIVERSOS		329.500		
22603	JURÍDICOS Y CONTENCIOSOS		325.000		
22606	REUNIONES, CONFERENCIA Y CURSOS		4.500		
<b>23</b>	<b>INDEMNIZACIONES POR RAZÓN DEL SERVICIO</b>		<b>13.500</b>		
230	DIETAS		2.420		
23000	DIETAS		2.420		
231	LOCOMOCIÓN		830		
23100	LOCOMOCIÓN		830		



								<i>Euros</i>
	LEÓN	PALENCIA	SALAMANCA	SEGOVIA	SORIA	VALLADOLID	ZAMORA	TOTAL
	3	4	5	6	7	8	9	
<b>1</b>	<b>2.775.302</b>	<b>2.456.188</b>	<b>2.192.287</b>	<b>1.302.641</b>	<b>2.008.826</b>	<b>2.090.980</b>	<b>2.267.322</b>	<b>21.985.878</b>
<b>10</b>								<b>57.336</b>
100								19.886
10000								19.886
101								37.450
10100								37.450
<b>12</b>	<b>198.460</b>	<b>214.007</b>	<b>217.545</b>	<b>135.341</b>	<b>210.328</b>	<b>115.538</b>	<b>248.172</b>	<b>2.817.888</b>
120	115.152	126.751	127.397	80.935	127.454	67.976	147.881	1.617.166
12000	115.152	126.751	127.397	80.935	127.454	67.976	147.881	1.617.166
121	83.308	87.256	90.148	54.406	82.874	47.562	100.291	1.200.722
12100	83.308	87.256	90.148	54.406	82.874	47.562	100.291	1.200.722
<b>13</b>	<b>1.843.049</b>	<b>1.581.437</b>	<b>1.391.870</b>	<b>814.861</b>	<b>1.257.368</b>	<b>1.425.860</b>	<b>1.415.745</b>	<b>13.273.413</b>
130	1.414.620	1.232.436	1.060.058	607.022	981.073	1.100.860	1.108.761	9.914.378
13000	1.414.620	1.232.436	1.060.058	607.022	981.073	1.100.860	1.108.761	9.914.378
131	428.429	349.001	331.812	207.839	276.295	325.000	306.984	3.359.035
13100	428.429	349.001	331.812	207.839	276.295	325.000	306.984	3.313.589
13101								45.446
<b>16</b>	<b>23.423</b>	<b>23.423</b>	<b>26.406</b>	<b>16.887</b>	<b>24.461</b>	<b>13.722</b>	<b>29.579</b>	<b>326.752</b>
160	23.423	23.423	26.406	16.887	24.461	13.722	29.579	326.752
16000	23.423	23.423	26.406	16.887	24.461	13.722	29.579	326.752
<b>17</b>	<b>710.370</b>	<b>637.321</b>	<b>556.466</b>	<b>335.552</b>	<b>516.669</b>	<b>535.860</b>	<b>573.826</b>	<b>5.510.489</b>
170	654.460	577.494	495.368	297.194	457.507	502.894	503.838	4.745.254
17000	654.460	577.494	495.368	297.194	457.507	502.894	503.838	4.745.254
171	55.910	59.827	61.098	38.358	59.162	32.966	69.988	765.235
17100	55.910	59.827	61.098	38.358	59.162	32.966	69.988	765.235
<b>2</b>								<b>345.800</b>
<b>22</b>								<b>332.300</b>
220								1.700
22000								1.700
221								1.000
22104								1.000
225								100
22503								100
226								329.500
22603								325.000
22606								4.500
<b>23</b>								<b>13.500</b>
230								2.420
23000								2.420
231								830
23100								830



<b>9.- Detalle económico territorial por servicios y subprogramas</b>					
<b>SECCIÓN</b>		<b>04</b>	<b>FOMENTO Y MEDIO AMBIENTE</b>		
<b>SERVICIO</b>		<b>03</b>	<b>D.G. DE CARRETERAS E INFRAESTRUCTURAS</b>		
<b>PROGRAMA</b>		<b>453A</b>	<b>INFRAESTRUCTURA DEL TRANSPORTE</b>		
<b>SUBPROGRAMA</b>		<b>453A01</b>	<b>CARRETERAS Y FERROCARRILES</b>		
<b>SUBCONCEPTO</b>		<b>TERRITORIO</b>	<b>SIN TERRITORIALIZAR</b>	<b>ÁVILA</b>	<b>BURGOS</b>
			<b>0</b>	<b>1</b>	<b>2</b>
233	OTRAS INDEMNIZACIONES		10.250		
23300	OTRAS INDEMNIZACIONES		10.250		
<b>3</b>	<b>GASTOS FINANCIEROS</b>		<b>155.000</b>		
<b>31</b>	<b>DE PRÉSTAMOS EN MONEDA NACIONAL</b>		<b>155.000</b>		
311	GASTOS DE EMISIÓN, MODIFICACIÓN Y CANCELACIÓN		155.000		
31100	GASTOS DE EMISIÓN, MODIFICACIÓN Y CANCELACIÓN		155.000		
<b>4</b>	<b>TRANSFERENCIAS CORRIENTES</b>		<b>7.476.014</b>		
<b>48</b>	<b>A FAMILIAS E INSTITUCIONES SIN FINES DE LUCRO</b>		<b>7.476.014</b>		
480	A FAMILIAS E INSTITUCIONES SIN FINES DE LUCRO		7.476.014		
4802K	UTILIZACIÓN INFRAESTRUCTURAS		7.476.014		
	<b>TOTAL OPERACIONES CORRIENTES</b>		<b>10.146.340</b>	<b>1.765.883</b>	<b>2.956.923</b>
<b>6</b>	<b>INVERSIONES REALES</b>		<b>6.430.602</b>	<b>4.032.053</b>	<b>6.112.006</b>
<b>60</b>	<b>INVERS.NUEVAS INFRAESTRUCT. Y BIENES USO GENERAL</b>		<b>1.680.000</b>	<b>150.000</b>	<b>150.000</b>
601	INFRAESTRUCT. Y BIENES DESTINADOS AL USO GENERAL		1.680.000	150.000	150.000
60100	EXPROPIACIÓN DE TERRENOS		100.000		
60101	EJECUCIÓN DE OBRA		650.000	50.000	50.000
60109	OTROS		930.000	100.000	100.000
<b>61</b>	<b>INVERS.REPOSICIÓN INFRAESTRUCT.Y BIENES USO GRAL.</b>		<b>4.750.602</b>	<b>3.882.053</b>	<b>5.962.006</b>
611	INFRAESTRUCTURAS Y BIENES DESTINADOS AL USO GENERA		4.750.602	3.882.053	5.962.006
61101	EJECUCIÓN DE OBRA			1.602.776	2.424.829
61109	OTROS		4.750.602	2.279.277	3.537.177
<b>7</b>	<b>TRANSFERENCIAS DE CAPITAL</b>		<b>50.000</b>		<b>730.000</b>
<b>74</b>	<b>A EMPRESAS PÚBLICAS Y OTROS ENTES PÚBLICOS</b>				<b>730.000</b>
743	A OTROS ENTES PÚBLICOS				730.000
74324	MEJORA INFRAESTRUCTURA FF.CC				730.000
<b>75</b>	<b>A LA ADMINISTRACIÓN DEL ESTADO</b>		<b>50.000</b>		
750	A LA ADMINISTRACIÓN DEL ESTADO		50.000		
75006	CONVENIOS INFRAESTRUCTURA		50.000		
<b>76</b>	<b>A CORPORACIONES LOCALES</b>				
760	A CORPORACIONES LOCALES				
76072	MEJORA CARRETERAS Y OTRAS VÍAS MUNICIPALES				
	<b>TOTAL OPERACIONES DE CAPITAL</b>		<b>6.480.602</b>	<b>4.032.053</b>	<b>6.842.006</b>
	<b>TOTAL OPERACIONES NO FINANCIERAS</b>		<b>16.626.942</b>	<b>5.797.936</b>	<b>9.798.929</b>
<b>8</b>	<b>ACTIVOS FINANCIEROS</b>		<b>125.000</b>		
<b>82</b>	<b>CONCESIÓN DE PRÉSTAMOS AL SECTOR PÚBLICO</b>		<b>125.000</b>		
820	PRÉSTAMOS A CORTO PLAZO		125.000		
82004	EMPRESAS PÚBLICAS Y OTROS ENTES PÚBLICOS		125.000		



								<i>Euros</i>
	LEÓN	PALENCIA	SALAMANCA	SEGOVIA	SORIA	VALLADOLID	ZAMORA	TOTAL
	3	4	5	6	7	8	9	
233								10.250
23300								10.250
<b>3</b>								<b>155.000</b>
<b>31</b>								<b>155.000</b>
311								155.000
31100								155.000
<b>4</b>				8.633.277				<b>16.109.291</b>
<b>48</b>				8.633.277				<b>16.109.291</b>
480				8.633.277				16.109.291
4802K				8.633.277				16.109.291
	<b>2.775.302</b>	<b>2.456.188</b>	<b>2.192.287</b>	<b>9.935.918</b>	<b>2.008.826</b>	<b>2.090.980</b>	<b>2.267.322</b>	<b>38.595.969</b>
<b>6</b>	<b>8.888.290</b>	<b>6.180.037</b>	<b>3.432.468</b>	<b>3.711.866</b>	<b>4.751.732</b>	<b>4.412.785</b>	<b>3.252.819</b>	<b>51.204.658</b>
<b>60</b>	<b>151.296</b>	<b>981.955</b>	<b>100.000</b>	<b>120.217</b>	<b>100.000</b>	<b>124.648</b>	<b>150.000</b>	<b>3.708.116</b>
601	151.296	981.955	100.000	120.217	100.000	124.648	150.000	3.708.116
60100								100.000
60101		881.955					50.000	1.681.955
60109	151.296	100.000	100.000	120.217	100.000	124.648	100.000	1.926.161
<b>61</b>	<b>8.736.994</b>	<b>5.198.082</b>	<b>3.332.468</b>	<b>3.591.649</b>	<b>4.651.732</b>	<b>4.288.137</b>	<b>3.102.819</b>	<b>47.496.542</b>
611	8.736.994	5.198.082	3.332.468	3.591.649	4.651.732	4.288.137	3.102.819	47.496.542
61101	5.238.604	2.321.880	2.157.717	2.350.503	2.286.194	2.440.718	1.922.522	22.745.743
61109	3.498.390	2.876.202	1.174.751	1.241.146	2.365.538	1.847.419	1.180.297	24.750.799
<b>7</b>	<b>241.228</b>		<b>50.000</b>	<b>10.000</b>		<b>100.000</b>		<b>1.181.228</b>
<b>74</b>								<b>730.000</b>
743								730.000
74324								730.000
<b>75</b>								<b>50.000</b>
750								50.000
75006								50.000
<b>76</b>	<b>241.228</b>		<b>50.000</b>	<b>10.000</b>		<b>100.000</b>		<b>401.228</b>
760	241.228		50.000	10.000		100.000		401.228
76072	241.228		50.000	10.000		100.000		401.228
	<b>9.129.518</b>	<b>6.180.037</b>	<b>3.482.468</b>	<b>3.721.866</b>	<b>4.751.732</b>	<b>4.512.785</b>	<b>3.252.819</b>	<b>52.385.886</b>
	<b>11.904.820</b>	<b>8.636.225</b>	<b>5.674.755</b>	<b>13.657.784</b>	<b>6.760.558</b>	<b>6.603.765</b>	<b>5.520.141</b>	<b>90.981.855</b>
<b>8</b>								<b>125.000</b>
<b>82</b>								<b>125.000</b>
820								125.000
82004								125.000



## 9.- Detalle económico territorial por servicios y subprogramas

<b>SECCIÓN</b>	<b>04</b>	<b>FOMENTO Y MEDIO AMBIENTE</b>
<b>SERVICIO</b>	<b>03</b>	<b>D.G. DE CARRETERAS E INFRAESTRUCTURAS</b>
<b>PROGRAMA</b>	<b>453A</b>	<b>INFRAESTRUCTURA DEL TRANSPORTE</b>
<b>SUBPROGRAMA</b>	<b>453A01</b>	<b>CARRETERAS Y FERROCARRILES</b>

SUBCONCEPTO		TERRITORIO	SIN TERRITORIALIZAR 0	ÁVILA 1	BURGOS 2
9	PASIVOS FINANCIEROS		74.775.266		
91	AMORTIZACIÓN DE PRÉSTAMOS EN MONEDA NACIONAL		74.775.266		
911	AMORTIZACIÓN DE PRÉSTAMOS A LARGO PLAZO		74.775.266		
91100	AMORTIZACIÓN DE PRÉSTAMOS A LARGO PLAZO		74.775.266		
	TOTAL OPERACIONES FINANCIERAS		74.900.266		
	TOTAL SUBPROGRAMA		91.527.208	5.797.936	9.798.929
	TOTAL PROGRAMA		91.527.208	5.797.936	9.798.929
	TOTAL SERVICIO		95.870.529	6.831.799	9.897.536



								<i>Euros</i>
	LEÓN	PALENCIA	SALAMANCA	SEGOVIA	SORIA	VALLADOLID	ZAMORA	TOTAL
	3	4	5	6	7	8	9	
9								74.775.266
91								74.775.266
911								74.775.266
91100								74.775.266
								74.900.266
	11.904.820	8.636.225	5.674.755	13.657.784	6.760.558	6.603.765	5.520.141	165.882.121
	11.904.820	8.636.225	5.674.755	13.657.784	6.760.558	6.603.765	5.520.141	165.882.121
	13.472.775	9.048.255	7.550.266	13.825.790	6.940.661	6.740.805	6.277.192	176.455.608



<b>9.- Detalle económico territorial por servicios y subprogramas</b>					
<b>SECCIÓN</b>		<b>04</b>	<b>FOMENTO Y MEDIO AMBIENTE</b>		
<b>SERVICIO</b>		<b>04</b>	<b>D.G. DE TRANSPORTES</b>		
<b>PROGRAMA</b>		<b>453A</b>	<b>INFRAESTRUCTURA DEL TRANSPORTE</b>		
<b>SUBPROGRAMA</b>		<b>453A03</b>	<b>INFRAESTRUCTURAS COMPLEMENTARIAS DEL TRANSPORTE</b>		
<b>SUBCONCEPTO</b>		<b>TERRITORIO</b>	<b>SIN TERRITORIALIZAR</b>	<b>ÁVILA</b>	<b>BURGOS</b>
			<b>0</b>	<b>1</b>	<b>2</b>
<b>1</b>	<b>GASTOS DE PERSONAL</b>		<b>229.202</b>		
<b>12</b>	<b>FUNCIONARIOS</b>		<b>140.974</b>		
120	RETRIBUCIONES BÁSICAS		77.793		
12000	RETRIBUCIONES BÁSICAS		77.793		
121	RETRIBUCIONES COMPLEMENTARIAS		63.181		
12100	RETRIBUCIONES COMPLEMENTARIAS		63.181		
<b>14</b>	<b>LABORAL EVENTUAL</b>		<b>27.022</b>		
140	RETRIBUCIONES BÁSICAS		21.885		
14000	RETRIBUCIONES BÁSICAS		21.885		
141	OTRAS REMUNERACIONES		5.137		
14100	OTRAS REMUNERACIONES		5.137		
<b>16</b>	<b>INCENTIVOS AL RENDIMIENTO</b>		<b>16.530</b>		
160	PRODUCTIVIDAD		16.530		
16000	PRODUCTIVIDAD		16.530		
<b>17</b>	<b>CUOTAS Y PRESTACIONES A CARGO DE LA COMUNIDAD</b>		<b>44.676</b>		
170	SEGURIDAD SOCIAL PERSONAL LABORAL		8.672		
17000	SEGURIDAD SOCIAL PERSONAL LABORAL		8.672		
171	SEGURIDAD SOCIAL PERSONAL NO LABORAL		36.004		
17100	SEGURIDAD SOCIAL PERSONAL NO LABORAL		36.004		
	<b>TOTAL OPERACIONES CORRIENTES</b>		<b>229.202</b>		
<b>6</b>	<b>INVERSIONES REALES</b>		<b>1.224.182</b>		<b>100.000</b>
<b>60</b>	<b>INVERS.NUEVAS INFRAESTRUCT. Y BIENES USO GENERAL</b>		<b>262.874</b>		<b>100.000</b>
601	INFRAESTRUCT. Y BIENES DESTINADOS AL USO GENERAL		262.874		100.000
60101	EJECUCIÓN DE OBRA		262.874		
60109	OTROS				100.000
<b>62</b>	<b>INVERS.NUEVAS FUNCIONAMIENTO OPERATIVO SERVICIOS</b>		<b>27.000</b>		
623	MAQUINARIA, INSTALACIONES Y UTILLAJE		27.000		
62301	INSTALACIONES TÉCNICAS		27.000		
<b>63</b>	<b>INVERS.REPOSICIÓN FUNCIONAM. OPERATIVO SERVICIOS</b>		<b>100.000</b>		
633	MAQUINARIA, INSTALACIONES Y UTILLAJE		100.000		
63301	INSTALACIONES TÉCNICAS		100.000		
<b>64</b>	<b>GASTOS DE INVERSIONES DE CARÁCTER INMATERIAL</b>		<b>834.308</b>		
640	GASTOS DE INVESTIG.,DESARROLLO Y ESTUDIOS TÉCNICOS		834.308		
64001	ESTUDIOS Y TRABAJOS TÉCNICOS		834.308		
<b>7</b>	<b>TRANSFERENCIAS DE CAPITAL</b>				
<b>76</b>	<b>A CORPORACIONES LOCALES</b>				
760	A CORPORACIONES LOCALES				
76074	MEJORA INFRAESTRUCTURA DEL TRANSPORTE				
	<b>TOTAL OPERACIONES DE CAPITAL</b>		<b>1.224.182</b>		<b>100.000</b>





								<i>Euros</i>
	LEÓN	PALENCIA	SALAMANCA	SEGOVIA	SORIA	VALLADOLID	ZAMORA	TOTAL
	3	4	5	6	7	8	9	
<b>1</b>								<b>229.202</b>
<b>12</b>								<b>140.974</b>
120								77.793
12000								77.793
121								63.181
12100								63.181
<b>14</b>								<b>27.022</b>
140								21.885
14000								21.885
141								5.137
14100								5.137
<b>16</b>								<b>16.530</b>
160								16.530
16000								16.530
<b>17</b>								<b>44.676</b>
170								8.672
17000								8.672
171								36.004
17100								36.004
								<b>229.202</b>
<b>6</b>					<b>1.520.000</b>			<b>2.844.182</b>
<b>60</b>					<b>1.520.000</b>			<b>1.882.874</b>
601					1.520.000			1.882.874
60101					1.520.000			1.782.874
60109								100.000
<b>62</b>								<b>27.000</b>
623								27.000
62301								27.000
<b>63</b>								<b>100.000</b>
633								100.000
63301								100.000
<b>64</b>								<b>834.308</b>
640								834.308
64001								834.308
<b>7</b>	<b>739.824</b>	<b>50.000</b>	<b>200.000</b>				<b>200.000</b>	<b>1.189.824</b>
<b>76</b>	<b>739.824</b>	<b>50.000</b>	<b>200.000</b>				<b>200.000</b>	<b>1.189.824</b>
760	739.824	50.000	200.000				200.000	1.189.824
76074	739.824	50.000	200.000				200.000	1.189.824
	<b>739.824</b>	<b>50.000</b>	<b>200.000</b>		<b>1.520.000</b>		<b>200.000</b>	<b>4.034.006</b>



## 9.- Detalle económico territorial por servicios y subprogramas

SECCIÓN	04	FOMENTO Y MEDIO AMBIENTE
SERVICIO	04	D.G. DE TRANSPORTES
PROGRAMA	453A	INFRAESTRUCTURA DEL TRANSPORTE
SUBPROGRAMA	453A03	INFRAESTRUCTURAS COMPLEMENTARIAS DEL TRANSPORTE

SUBCONCEPTO	TERRITORIO	SIN	ÁVILA	BURGOS
		TERRITORIALIZAR	1	2
		0		
	TOTAL OPERACIONES NO FINANCIERAS	1.453.384		100.000
	<i>TOTAL SUBPROGRAMA</i>	1.453.384		100.000



*Euros*

	LEÓN	PALENCIA	SALAMANCA	SEGOVIA	SORIA	VALLADOLID	ZAMORA	TOTAL
	3	4	5	6	7	8	9	
	739.824	50.000	200.000		1.520.000		200.000	4.263.208
	739.824	50.000	200.000		1.520.000		200.000	4.263.208



<b>9.- Detalle económico territorial por servicios y subprogramas</b>					
<b>SECCIÓN</b>		<b>04</b>	<b>FOMENTO Y MEDIO AMBIENTE</b>		
<b>SERVICIO</b>		<b>04</b>	<b>D.G. DE TRANSPORTES</b>		
<b>PROGRAMA</b>		<b>453A</b>	<b>INFRAESTRUCTURA DEL TRANSPORTE</b>		
<b>SUBPROGRAMA</b>		<b>453A04</b>	<b>PROMOCIÓN Y ORDENACIÓN DEL TRANSPORTE</b>		
<b>SUBCONCEPTO</b>		<b>TERRITORIO</b>	<b>SIN TERRITORIALIZAR</b>	<b>ÁVILA</b>	<b>BURGOS</b>
			<b>0</b>	<b>1</b>	<b>2</b>
<b>1</b>	<b>GASTOS DE PERSONAL</b>		<b>1.236.636</b>	<b>189.740</b>	<b>241.294</b>
<b>10</b>	<b>ALTOS CARGOS</b>		<b>57.336</b>		
100	RETRIBUCIONES BÁSICAS		19.886		
10000	RETRIBUCIONES BÁSICAS		19.886		
101	OTRAS REMUNERACIONES		37.450		
10100	OTRAS REMUNERACIONES		37.450		
<b>12</b>	<b>FUNCIONARIOS</b>		<b>748.719</b>	<b>118.093</b>	<b>152.351</b>
120	RETRIBUCIONES BÁSICAS		402.925	66.541	93.492
12000	RETRIBUCIONES BÁSICAS		402.925	66.541	93.492
121	RETRIBUCIONES COMPLEMENTARIAS		345.794	51.552	58.859
12100	RETRIBUCIONES COMPLEMENTARIAS		345.794	51.552	58.859
<b>13</b>	<b>LABORAL FIJO</b>		<b>102.559</b>	<b>21.783</b>	<b>21.783</b>
130	RETRIBUCIONES BÁSICAS		78.888	16.166	16.166
13000	RETRIBUCIONES BÁSICAS		78.888	16.166	16.166
131	OTRAS REMUNERACIONES		23.671	5.617	5.617
13100	OTRAS REMUNERACIONES		23.671	5.617	5.617
<b>16</b>	<b>INCENTIVOS AL RENDIMIENTO</b>		<b>92.359</b>	<b>14.439</b>	<b>17.604</b>
160	PRODUCTIVIDAD		92.359	14.439	17.604
16000	PRODUCTIVIDAD		92.359	14.439	17.604
<b>17</b>	<b>CUOTAS Y PRESTACIONES A CARGO DE LA COMUNIDAD</b>		<b>235.663</b>	<b>35.425</b>	<b>49.556</b>
170	SEGURIDAD SOCIAL PERSONAL LABORAL		32.164	6.872	6.731
17000	SEGURIDAD SOCIAL PERSONAL LABORAL		32.164	6.872	6.731
171	SEGURIDAD SOCIAL PERSONAL NO LABORAL		203.499	28.553	42.825
17100	SEGURIDAD SOCIAL PERSONAL NO LABORAL		203.499	28.553	42.825
<b>2</b>	<b>GASTOS CORRIENTES EN BIENES Y SERVICIOS</b>		<b>330.872</b>		
<b>22</b>	<b>MATERIAL, SUMINISTROS Y OTROS</b>		<b>290.872</b>		
220	MATERIAL DE OFICINA		6.000		
22000	ORDINARIO NO INVENTARIABLE		6.000		
221	SUMINISTROS		240.000		
22107	PRODUCTOS DE CONSUMO ESPECÍFICO		240.000		
226	GASTOS DIVERSOS		14.500		
22603	JURÍDICOS Y CONTENCIOSOS		10.000		
22606	REUNIONES, CONFERENCIA Y CURSOS		4.500		
227	TRABAJOS REALIZADOS POR OTRAS EMPRESAS Y PROFES.		30.372		
22706	ESTUDIOS Y TRABAJOS TÉCNICOS		30.372		
<b>23</b>	<b>INDEMNIZACIONES POR RAZÓN DEL SERVICIO</b>		<b>40.000</b>		
230	DIETAS		2.800		
23000	DIETAS		2.800		
231	LOCOMOCIÓN		2.200		
23100	LOCOMOCIÓN		2.200		
233	OTRAS INDEMNIZACIONES		35.000		



								<i>Euros</i>
	LEÓN	PALENCIA	SALAMANCA	SEGOVIA	SORIA	VALLADOLID	ZAMORA	TOTAL
	3	4	5	6	7	8	9	
<b>1</b>	<b>281.683</b>	<b>211.236</b>	<b>297.699</b>	<b>221.295</b>	<b>265.071</b>	<b>365.470</b>	<b>273.599</b>	<b>3.583.723</b>
<b>10</b>								<b>57.336</b>
100								19.886
10000								19.886
101								37.450
10100								37.450
<b>12</b>	<b>164.482</b>	<b>111.469</b>	<b>166.027</b>	<b>117.133</b>	<b>149.624</b>	<b>148.720</b>	<b>153.474</b>	<b>2.030.092</b>
120	95.037	67.220	96.552	65.594	89.384	88.450	91.345	1.156.540
12000	95.037	67.220	96.552	65.594	89.384	88.450	91.345	1.156.540
121	69.445	44.249	69.475	51.539	60.240	60.270	62.129	873.552
12100	69.445	44.249	69.475	51.539	60.240	60.270	62.129	873.552
<b>13</b>	<b>44.416</b>	<b>46.797</b>	<b>46.541</b>	<b>43.991</b>	<b>48.666</b>	<b>117.415</b>	<b>50.365</b>	<b>544.316</b>
130	33.182	35.563	35.307	32.757	37.432	89.330	39.131	413.922
13000	33.182	35.563	35.307	32.757	37.432	89.330	39.131	413.922
131	11.234	11.234	11.234	11.234	11.234	28.085	11.234	130.394
13100	11.234	11.234	11.234	11.234	11.234	28.085	11.234	130.394
<b>16</b>	<b>20.595</b>	<b>11.456</b>	<b>22.853</b>	<b>13.401</b>	<b>15.346</b>	<b>17.604</b>	<b>16.574</b>	<b>242.231</b>
160	20.595	11.456	22.853	13.401	15.346	17.604	16.574	242.231
16000	20.595	11.456	22.853	13.401	15.346	17.604	16.574	242.231
<b>17</b>	<b>52.190</b>	<b>41.514</b>	<b>62.278</b>	<b>46.770</b>	<b>51.435</b>	<b>81.731</b>	<b>53.186</b>	<b>709.748</b>
170	14.012	15.962	14.683	13.878	15.353	37.042	15.889	172.586
17000	14.012	15.962	14.683	13.878	15.353	37.042	15.889	172.586
171	38.178	25.552	47.595	32.892	36.082	44.689	37.297	537.162
17100	38.178	25.552	47.595	32.892	36.082	44.689	37.297	537.162
<b>2</b>								<b>330.872</b>
<b>22</b>								<b>290.872</b>
220								6.000
22000								6.000
221								240.000
22107								240.000
226								14.500
22603								10.000
22606								4.500
227								30.372
22706								30.372
<b>23</b>								<b>40.000</b>
230								2.800
23000								2.800
231								2.200
23100								2.200
233								35.000

**9.- Detalle económico territorial por servicios y subprogramas**

<b>SECCIÓN</b>	<b>04</b>	<b>FOMENTO Y MEDIO AMBIENTE</b>
<b>SERVICIO</b>	<b>04</b>	<b>D.G. DE TRANSPORTES</b>
<b>PROGRAMA</b>	<b>453A</b>	<b>INFRAESTRUCTURA DEL TRANSPORTE</b>
<b>SUBPROGRAMA</b>	<b>453A04</b>	<b>PROMOCIÓN Y ORDENACIÓN DEL TRANSPORTE</b>

<b>SUBCONCEPTO</b>		<b>TERRITORIO</b>	<b>SIN TERRITORIALIZAR</b>	<b>ÁVILA</b>	<b>BURGOS</b>
			<b>0</b>	<b>1</b>	<b>2</b>
23300	OTRAS INDEMNIZACIONES		35.000		
<b>4</b>	<b>TRANSFERENCIAS CORRIENTES</b>		<b>13.766.790</b>		
<b>44</b>	<b>A EMPRESAS PÚBLICAS Y OTROS ENTES PÚBLICOS</b>		<b>165.706</b>		
443	A OTROS ENTES PÚBLICOS		165.706		
44317	TRANSPORTE DEFICITARIO		165.706		
<b>47</b>	<b>A EMPRESAS PRIVADAS</b>		<b>13.601.084</b>		
470	A EMPRESAS PRIVADAS		13.601.084		
47006	TRANSPORTES DEFICITARIOS		13.601.084		
	<b>TOTAL OPERACIONES CORRIENTES</b>		<b>15.334.298</b>	<b>189.740</b>	<b>241.294</b>
	<b>TOTAL SUBPROGRAMA</b>		<b>15.334.298</b>	<b>189.740</b>	<b>241.294</b>
	<b>TOTAL PROGRAMA</b>		<b>16.787.682</b>	<b>189.740</b>	<b>341.294</b>
	<b>TOTAL SERVICIO</b>		<b>16.787.682</b>	<b>189.740</b>	<b>341.294</b>



								<i>Euros</i>
	LEÓN	PALENCIA	SALAMANCA	SEGOVIA	SORIA	VALLADOLID	ZAMORA	TOTAL
	3	4	5	6	7	8	9	
23300								35.000
4								13.766.790
44								165.706
443								165.706
44317								165.706
47								13.601.084
470								13.601.084
47006								13.601.084
	281.683	211.236	297.699	221.295	265.071	365.470	273.599	17.681.385
	281.683	211.236	297.699	221.295	265.071	365.470	273.599	17.681.385
	1.021.507	261.236	497.699	221.295	1.785.071	365.470	473.599	21.944.593
	1.021.507	261.236	497.699	221.295	1.785.071	365.470	473.599	21.944.593



<b>9.- Detalle económico territorial por servicios y subprogramas</b>					
<b>SECCIÓN</b>		<b>04</b>	<b>FOMENTO Y MEDIO AMBIENTE</b>		
<b>SERVICIO</b>		<b>05</b>	<b>D.G. DE TELECOMUNICACIONES</b>		
<b>PROGRAMA</b>		<b>491A</b>	<b>COMUNICACIONES</b>		
<b>SUBPROGRAMA</b>		<b>491A01</b>	<b>TECNOLOGÍAS INFORMAC.Y COMUNICACIONES ADM. REG.</b>		
<b>SUBCONCEPTO</b>		<b>TERRITORIO</b>	<b>SIN TERRITORIALIZAR</b>	<b>ÁVILA</b>	<b>BURGOS</b>
			<b>0</b>	<b>1</b>	<b>2</b>
<b>1</b>	<b>GASTOS DE PERSONAL</b>		<b>6.267.529</b>	<b>43.009</b>	<b>43.009</b>
<b>12</b>	<b>FUNCIONARIOS</b>		<b>294.842</b>	<b>29.960</b>	<b>29.960</b>
120	RETRIBUCIONES BÁSICAS		162.769	17.077	17.077
12000	RETRIBUCIONES BÁSICAS		162.769	17.077	17.077
121	RETRIBUCIONES COMPLEMENTARIAS		132.073	12.883	12.883
12100	RETRIBUCIONES COMPLEMENTARIAS		132.073	12.883	12.883
<b>13</b>	<b>LABORAL FIJO</b>		<b>4.471.592</b>		
130	RETRIBUCIONES BÁSICAS		3.026.114		
13000	RETRIBUCIONES BÁSICAS		3.026.114		
131	OTRAS REMUNERACIONES		1.445.478		
13100	OTRAS REMUNERACIONES		1.445.478		
<b>16</b>	<b>INCENTIVOS AL RENDIMIENTO</b>		<b>37.085</b>	<b>4.393</b>	<b>4.393</b>
160	PRODUCTIVIDAD		37.085	4.393	4.393
16000	PRODUCTIVIDAD		37.085	4.393	4.393
<b>17</b>	<b>CUOTAS Y PRESTACIONES A CARGO DE LA COMUNIDAD</b>		<b>1.464.010</b>	<b>8.656</b>	<b>8.656</b>
170	SEGURIDAD SOCIAL PERSONAL LABORAL		1.381.938		
17000	SEGURIDAD SOCIAL PERSONAL LABORAL		1.381.938		
171	SEGURIDAD SOCIAL PERSONAL NO LABORAL		82.072	8.656	8.656
17100	SEGURIDAD SOCIAL PERSONAL NO LABORAL		82.072	8.656	8.656
<b>2</b>	<b>GASTOS CORRIENTES EN BIENES Y SERVICIOS</b>		<b>3.830.104</b>		
<b>21</b>	<b>REPARACIONES, MANTENIMIENTO Y CONSERVACIÓN</b>		<b>585.947</b>		
216	EQUIPOS PARA PROCESOS DE LA INFORMACIÓN		585.947		
21600	EQUIPOS PARA PROCESOS DE LA INFORMACIÓN		585.947		
<b>22</b>	<b>MATERIAL, SUMINISTROS Y OTROS</b>		<b>3.241.657</b>		
221	SUMINISTROS		4.904		
22112	SUM.MATER.ELECTRÓN.,ELÉCTRICO Y DE COMUNICACIONES		4.904		
222	COMUNICACIONES		3.236.434		
22204	SERVICIOS DE TELECOMUNICACIONES		3.231.412		
22299	OTRAS		5.022		
223	TRANSPORTES		319		
22300	TRANSPORTES		319		
<b>23</b>	<b>INDEMNIZACIONES POR RAZÓN DEL SERVICIO</b>		<b>2.500</b>		
230	DIETAS		1.500		
23000	DIETAS		1.500		
231	LOCOMOCIÓN		1.000		
23100	LOCOMOCIÓN		1.000		
	<b>TOTAL OPERACIONES CORRIENTES</b>		<b>10.097.633</b>	<b>43.009</b>	<b>43.009</b>
<b>6</b>	<b>INVERSIONES REALES</b>		<b>4.857.676</b>		
<b>62</b>	<b>INVERS.NUEVAS FUNCIONAMIENTO OPERATIVO SERVICIOS</b>		<b>994.671</b>		
623	MAQUINARIA, INSTALACIONES Y UTILLAJE		2.305		





<i>Euros</i>								
	LEÓN	PALENCIA	SALAMANCA	SEGOVIA	SORIA	VALLADOLID	ZAMORA	TOTAL
	3	4	5	6	7	8	9	
<b>1</b>	<b>43.731</b>							<b>6.397.278</b>
<b>12</b>	<b>30.536</b>							<b>385.298</b>
120	17.653							214.576
12000	17.653							214.576
121	12.883							170.722
12100	12.883							170.722
<b>13</b>								<b>4.471.592</b>
130								3.026.114
13000								3.026.114
131								1.445.478
13100								1.445.478
<b>16</b>	<b>4.393</b>							<b>50.264</b>
160	4.393							50.264
16000	4.393							50.264
<b>17</b>	<b>8.802</b>							<b>1.490.124</b>
170								1.381.938
17000								1.381.938
171	8.802							108.186
17100	8.802							108.186
<b>2</b>								<b>3.830.104</b>
<b>21</b>								<b>585.947</b>
216								585.947
21600								585.947
<b>22</b>								<b>3.241.657</b>
221								4.904
22112								4.904
222								3.236.434
22204								3.231.412
22299								5.022
223								319
22300								319
<b>23</b>								<b>2.500</b>
230								1.500
23000								1.500
231								1.000
23100								1.000
	<b>43.731</b>							<b>10.227.382</b>
<b>6</b>								<b>4.857.676</b>
<b>62</b>								<b>994.671</b>
623								2.305



### 9.- Detalle económico territorial por servicios y subprogramas

<b>SECCIÓN</b>	<b>04</b>	<b>FOMENTO Y MEDIO AMBIENTE</b>
<b>SERVICIO</b>	<b>05</b>	<b>D.G. DE TELECOMUNICACIONES</b>
<b>PROGRAMA</b>	<b>491A</b>	<b>COMUNICACIONES</b>
<b>SUBPROGRAMA</b>	<b>491A01</b>	<b>TECNOLOGÍAS INFORMAC.Y COMUNICACIONES ADM. REG.</b>

SUBCONCEPTO		TERRITORIO	SIN	ÁVILA	BURGOS
			TERRITORIALIZAR	1	2
			0		
62301	INSTALACIONES TÉCNICAS		2.305		
627	EQUIPOS PARA PROCESOS DE LA INFORMACIÓN		992.366		
62700	EQUIPOS PARA PROCESOS DE LA INFORMACIÓN		992.366		
<b>63</b>	<b>INVERS.REPOSICIÓN FUNCIONAM. OPERATIVO SERVICIOS</b>		<b>59.774</b>		
637	EQUIPOS PARA PROCESOS DE LA INFORMACIÓN		59.774		
63700	EQUIPOS PARA PROCESOS DE LA INFORMACIÓN		59.774		
<b>64</b>	<b>GASTOS DE INVERSIONES DE CARÁCTER INMATERIAL</b>		<b>3.803.231</b>		
640	GASTOS DE INVESTIG.,DESARROLLO Y ESTUDIOS TÉCNICOS		3.089.409		
64001	ESTUDIOS Y TRABAJOS TÉCNICOS		3.089.409		
641	CAMPAÑAS DE PROMOCIÓN		60.000		
64100	CAMPAÑAS DE PROMOCIÓN		60.000		
645	APLICACIONES INFORMÁTICAS		653.822		
64500	APLICACIONES INFORMÁTICAS		653.822		
	<b>TOTAL OPERACIONES DE CAPITAL</b>		<b>4.857.676</b>		
	<b>TOTAL OPERACIONES NO FINANCIERAS</b>		<b>14.955.309</b>	<b>43.009</b>	<b>43.009</b>
	<b>TOTAL SUBPROGRAMA</b>		<b>14.955.309</b>	<b>43.009</b>	<b>43.009</b>



<i>Euros</i>								
	LEÓN	PALENCIA	SALAMANCA	SEGOVIA	SORIA	VALLADOLID	ZAMORA	TOTAL
	3	4	5	6	7	8	9	
62301								2.305
627								992.366
62700								992.366
<b>63</b>								<b>59.774</b>
637								59.774
63700								59.774
<b>64</b>								<b>3.803.231</b>
640								3.089.409
64001								3.089.409
641								60.000
64100								60.000
645								653.822
64500								653.822
								<b>4.857.676</b>
	43.731							<b>15.085.058</b>
	43.731							<b>15.085.058</b>



<b>9.- Detalle económico territorial por servicios y subprogramas</b>					
<b>SECCIÓN</b>		<b>04</b>	<b>FOMENTO Y MEDIO AMBIENTE</b>		
<b>SERVICIO</b>		<b>05</b>	<b>D.G. DE TELECOMUNICACIONES</b>		
<b>PROGRAMA</b>		<b>491A</b>	<b>COMUNICACIONES</b>		
<b>SUBPROGRAMA</b>		<b>491A02</b>	<b>PROMOCIÓN DE TELECOM. Y SOCIEDAD DE LA INFORMACIÓN</b>		
<b>SUBCONCEPTO</b>		<b>TERRITORIO</b>	<b>SIN TERRITORIALIZAR</b>	<b>ÁVILA</b>	<b>BURGOS</b>
			<b>0</b>	<b>1</b>	<b>2</b>
<b>1</b>	<b>GASTOS DE PERSONAL</b>		<b>702.943</b>		
<b>10</b>	<b>ALTOS CARGOS</b>		<b>57.336</b>		
100	RETRIBUCIONES BÁSICAS		19.886		
10000	RETRIBUCIONES BÁSICAS		19.886		
101	OTRAS REMUNERACIONES		37.450		
10100	OTRAS REMUNERACIONES		37.450		
<b>12</b>	<b>FUNCIONARIOS</b>		<b>463.723</b>		
120	RETRIBUCIONES BÁSICAS		244.527		
12000	RETRIBUCIONES BÁSICAS		244.527		
121	RETRIBUCIONES COMPLEMENTARIAS		219.196		
12100	RETRIBUCIONES COMPLEMENTARIAS		219.196		
<b>16</b>	<b>INCENTIVOS AL RENDIMIENTO</b>		<b>59.994</b>		
160	PRODUCTIVIDAD		59.994		
16000	PRODUCTIVIDAD		59.994		
<b>17</b>	<b>CUOTAS Y PRESTACIONES A CARGO DE LA COMUNIDAD</b>		<b>121.890</b>		
171	SEGURIDAD SOCIAL PERSONAL NO LABORAL		121.890		
17100	SEGURIDAD SOCIAL PERSONAL NO LABORAL		121.890		
<b>2</b>	<b>GASTOS CORRIENTES EN BIENES Y SERVICIOS</b>		<b>32.400</b>		
<b>22</b>	<b>MATERIAL, SUMINISTROS Y OTROS</b>		<b>21.900</b>		
220	MATERIAL DE OFICINA		3.000		
22000	ORDINARIO NO INVENTARIABLE		3.000		
226	GASTOS DIVERSOS		8.500		
22603	JURÍDICOS Y CONTENCIOSOS		500		
22606	REUNIONES, CONFERENCIA Y CURSOS		4.500		
22608	GASTOS DE INSERCIÓN EN BOLETINES OFICIALES		3.500		
227	TRABAJOS REALIZADOS POR OTRAS EMPRESAS Y PROFES.		10.400		
22706	ESTUDIOS Y TRABAJOS TÉCNICOS		5.450		
22799	OTROS		4.950		
<b>23</b>	<b>INDEMNIZACIONES POR RAZÓN DEL SERVICIO</b>		<b>10.500</b>		
230	DIETAS		4.500		
23000	DIETAS		4.500		
231	LOCOMOCIÓN		1.500		
23100	LOCOMOCIÓN		1.500		
233	OTRAS INDEMNIZACIONES		4.500		
23300	OTRAS INDEMNIZACIONES		4.500		
	<b>TOTAL OPERACIONES CORRIENTES</b>		<b>735.343</b>		
<b>6</b>	<b>INVERSIONES REALES</b>		<b>6.636.121</b>		
<b>60</b>	<b>INVERS.NUEVAS INFRAESTRUCT. Y BIENES USO GENERAL</b>		<b>100.000</b>		
601	INFRAESTRUCT. Y BIENES DESTINADOS AL USO GENERAL		100.000		
60101	EJECUCIÓN DE OBRA		100.000		



								<i>Euros</i>
	LEÓN	PALENCIA	SALAMANCA	SEGOVIA	SORIA	VALLADOLID	ZAMORA	TOTAL
	3	4	5	6	7	8	9	
<b>1</b>			44.452					747.395
<b>10</b>								57.336
100								19.886
10000								19.886
101								37.450
10100								37.450
<b>12</b>			31.112					494.835
120			18.229					262.756
12000			18.229					262.756
121			12.883					232.079
12100			12.883					232.079
<b>16</b>			4.393					64.387
160			4.393					64.387
16000			4.393					64.387
<b>17</b>			8.947					130.837
171			8.947					130.837
17100			8.947					130.837
<b>2</b>								32.400
<b>22</b>								21.900
220								3.000
22000								3.000
226								8.500
22603								500
22606								4.500
22608								3.500
227								10.400
22706								5.450
22799								4.950
<b>23</b>								10.500
230								4.500
23000								4.500
231								1.500
23100								1.500
233								4.500
23300								4.500
			44.452					779.795
<b>6</b>								6.636.121
<b>60</b>								100.000
601								100.000
60101								100.000



<b>9.- Detalle económico territorial por servicios y subprogramas</b>					
<b>SECCIÓN</b>		<b>04</b>	<b>FOMENTO Y MEDIO AMBIENTE</b>		
<b>SERVICIO</b>		<b>05</b>	<b>D.G. DE TELECOMUNICACIONES</b>		
<b>PROGRAMA</b>		<b>491A</b>	<b>COMUNICACIONES</b>		
<b>SUBPROGRAMA</b>		<b>491A02</b>	<b>PROMOCIÓN DE TELECOM. Y SOCIEDAD DE LA INFORMACIÓN</b>		
<b>SUBCONCEPTO</b>		<b>TERRITORIO</b>	<b>SIN TERRITORIALIZAR 0</b>	<b>ÁVILA 1</b>	<b>BURGOS 2</b>
<b>61</b>	<b>INVERS.REPOSICIÓN INFRAESTRUCT.Y BIENES USO GRAL.</b>		<b>5.751.388</b>		
611	INFRAESTRUCTURAS Y BIENES DESTINADOS AL USO GENERA		5.751.388		
61101	EJECUCIÓN DE OBRA		5.751.388		
<b>62</b>	<b>INVERS.NUEVAS FUNCIONAMIENTO OPERATIVO SERVICIOS</b>		<b>39.150</b>		
627	EQUIPOS PARA PROCESOS DE LA INFORMACIÓN		39.150		
62700	EQUIPOS PARA PROCESOS DE LA INFORMACIÓN		39.150		
<b>64</b>	<b>GASTOS DE INVERSIONES DE CARÁCTER INMATERIAL</b>		<b>745.583</b>		
640	GASTOS DE INVESTIG.,DESARROLLO Y ESTUDIOS TÉCNICOS		624.491		
64001	ESTUDIOS Y TRABAJOS TÉCNICOS		624.491		
641	CAMPAÑAS DE PROMOCIÓN		18.000		
64100	CAMPAÑAS DE PROMOCIÓN		18.000		
646	PROPIEDAD INTELECTUAL E INDUSTRIAL		103.092		
64600	PROPIEDAD INTELECTUAL		103.092		
<b>7</b>	<b>TRANSFERENCIAS DE CAPITAL</b>		<b>20.615.316</b>		
<b>74</b>	<b>A EMPRESAS PÚBLICAS Y OTROS ENTES PÚBLICOS</b>		<b>800.000</b>		
744	A FUNDACIONES PÚBLICAS DE LA COMUNIDAD DE C. Y L.		800.000		
74414	FUNDACIÓN CENTRO DE SUPERCOMPUTACIÓN DE C. Y L.		800.000		
<b>76</b>	<b>A CORPORACIONES LOCALES</b>				
760	A CORPORACIONES LOCALES				
7601L	EXTENSIÓN INFRAESTRUCTURAS TELECOMUNICACIONES				
<b>77</b>	<b>A EMPRESAS PRIVADAS</b>		<b>19.650.000</b>		
770	A EMPRESAS PRIVADAS		19.650.000		
7700U	TDT CONTENIDOS INTERÉS PÚBLICO		18.000.000		
77074	EXTENSIÓN SERVICIOS SOCIEDAD DE LA INFORMACIÓN		1.650.000		
<b>78</b>	<b>A FAMILIAS E INSTITUCIONES SIN FINES DE LUCRO</b>		<b>165.316</b>		
780	A FAMILIAS E INSTITUCIONES SIN FINES DE LUCRO		165.316		
7803H	EXTENSIÓN SERVICIOS SOCIEDAD DE LA INFORMACIÓN		165.316		
	<b>TOTAL OPERACIONES DE CAPITAL</b>		<b>27.251.437</b>		
	<b>TOTAL OPERACIONES NO FINANCIERAS</b>		<b>27.986.780</b>		
	<b>TOTAL SUBPROGRAMA</b>		<b>27.986.780</b>		
	<b>TOTAL PROGRAMA</b>		<b>42.942.089</b>	<b>43.009</b>	<b>43.009</b>
	<b>TOTAL SERVICIO</b>		<b>42.942.089</b>	<b>43.009</b>	<b>43.009</b>



								<i>Euros</i>
	LEÓN	PALENCIA	SALAMANCA	SEGOVIA	SORIA	VALLADOLID	ZAMORA	TOTAL
	3	4	5	6	7	8	9	
<b>61</b>								<b>5.751.388</b>
611								5.751.388
61101								5.751.388
<b>62</b>								<b>39.150</b>
627								39.150
62700								39.150
<b>64</b>								<b>745.583</b>
640								624.491
64001								624.491
641								18.000
64100								18.000
646								103.092
64600								103.092
<b>7</b>					<b>300.000</b>			<b>20.915.316</b>
<b>74</b>								<b>800.000</b>
744								800.000
74414								800.000
<b>76</b>					<b>300.000</b>			<b>300.000</b>
760					300.000			300.000
7601L					300.000			300.000
<b>77</b>								<b>19.650.000</b>
770								19.650.000
7700U								18.000.000
77074								1.650.000
<b>78</b>								<b>165.316</b>
780								165.316
7803H								165.316
					<b>300.000</b>			<b>27.551.437</b>
			<b>44.452</b>		<b>300.000</b>			<b>28.331.232</b>
			<b>44.452</b>		<b>300.000</b>			<b>28.331.232</b>
	<b>43.731</b>		<b>44.452</b>		<b>300.000</b>			<b>43.416.290</b>
	<b>43.731</b>		<b>44.452</b>		<b>300.000</b>			<b>43.416.290</b>



<b>9.- Detalle económico territorial por servicios y subprogramas</b>					
<b>SECCIÓN</b>		<b>04</b>	<b>FOMENTO Y MEDIO AMBIENTE</b>		
<b>SERVICIO</b>		<b>07</b>	<b>D.G. CALIDAD Y SOSTENIBILIDAD AMBIENTAL</b>		
<b>PROGRAMA</b>		<b>456B</b>	<b>GESTIÓN MEDIOAMBIENTAL</b>		
<b>SUBPROGRAMA</b>		<b>456B01</b>	<b>PROTECCIÓN Y EDUCACIÓN AMBIENTAL</b>		
<b>SUBCONCEPTO</b>		<b>TERRITORIO</b>	<b>SIN TERRITORIALIZAR</b>	<b>ÁVILA</b>	<b>BURGOS</b>
<b>1</b>			<b>0</b>	<b>1</b>	<b>2</b>
	<b>GASTOS DE PERSONAL</b>		<b>3.472.277</b>	<b>42.121</b>	<b>44.916</b>
<b>10</b>	<b>ALTOS CARGOS</b>		<b>57.336</b>		
100	RETRIBUCIONES BÁSICAS		19.886		
10000	RETRIBUCIONES BÁSICAS		19.886		
101	OTRAS REMUNERACIONES		37.450		
10100	OTRAS REMUNERACIONES		37.450		
<b>12</b>	<b>FUNCIONARIOS</b>		<b>1.615.165</b>		
120	RETRIBUCIONES BÁSICAS		887.090		
12000	RETRIBUCIONES BÁSICAS		887.090		
121	RETRIBUCIONES COMPLEMENTARIAS		728.075		
12100	RETRIBUCIONES COMPLEMENTARIAS		728.075		
<b>13</b>	<b>LABORAL FIJO</b>		<b>586.260</b>	<b>32.019</b>	<b>34.144</b>
130	RETRIBUCIONES BÁSICAS		453.520	23.016	25.141
13000	RETRIBUCIONES BÁSICAS		453.520	23.016	25.141
131	OTRAS REMUNERACIONES		132.740	9.003	9.003
13100	OTRAS REMUNERACIONES		131.627	9.003	9.003
13101	COMPLEMENTO ATENCIÓN CONTINUADA		1.113		
<b>14</b>	<b>LABORAL EVENTUAL</b>		<b>266.032</b>		
140	RETRIBUCIONES BÁSICAS		194.561		
14000	RETRIBUCIONES BÁSICAS		194.561		
141	OTRAS REMUNERACIONES		71.471		
14100	OTRAS REMUNERACIONES		71.471		
<b>16</b>	<b>INCENTIVOS AL RENDIMIENTO</b>		<b>205.170</b>		
160	PRODUCTIVIDAD		205.170		
16000	PRODUCTIVIDAD		205.170		
<b>17</b>	<b>CUOTAS Y PRESTACIONES A CARGO DE LA COMUNIDAD</b>		<b>742.314</b>	<b>10.102</b>	<b>10.772</b>
170	SEGURIDAD SOCIAL PERSONAL LABORAL		277.309	10.102	10.772
17000	SEGURIDAD SOCIAL PERSONAL LABORAL		277.309	10.102	10.772
171	SEGURIDAD SOCIAL PERSONAL NO LABORAL		465.005		
17100	SEGURIDAD SOCIAL PERSONAL NO LABORAL		465.005		
<b>2</b>	<b>GASTOS CORRIENTES EN BIENES Y SERVICIOS</b>		<b>74.158</b>		<b>7.000</b>
<b>21</b>	<b>REPARACIONES, MANTENIMIENTO Y CONSERVACIÓN</b>		<b>1.000</b>		<b>7.000</b>
213	MAQUINARIA, INSTALACIONES Y UTILLAJE				7.000
21300	MAQUINARIA, INSTALACIONES Y UTILLAJE				7.000
214	ELEMENTOS DE TRANSPORTE		1.000		
21400	ELEMENTOS DE TRANSPORTE		1.000		
<b>22</b>	<b>MATERIAL, SUMINISTROS Y OTROS</b>		<b>64.658</b>		
220	MATERIAL DE OFICINA		2.500		
22000	ORDINARIO NO INVENTARIABLE		2.500		
221	SUMINISTROS		40.000		
22101	AGUA		2.000		





								<i>Euros</i>
	LEÓN	PALENCIA	SALAMANCA	SEGOVIA	SORIA	VALLADOLID	ZAMORA	TOTAL
	3	4	5	6	7	8	9	
<b>1</b>	43.798	44.357	42.121	44.138	45.475	42.680	43.798	<b>3.865.681</b>
<b>10</b>								<b>57.336</b>
100								19.886
10000								19.886
101								37.450
10100								37.450
<b>12</b>								<b>1.615.165</b>
120								887.090
12000								887.090
121								728.075
12100								728.075
<b>13</b>		<b>33.719</b>	<b>32.019</b>	<b>33.719</b>			<b>33.294</b>	<b>785.174</b>
130		24.716	23.016	24.716			24.291	598.416
13000		24.716	23.016	24.716			24.291	598.416
131		9.003	9.003	9.003			9.003	186.758
13100		9.003	9.003	9.003			9.003	185.645
13101								1.113
<b>14</b>	<b>33.294</b>				<b>34.569</b>	<b>32.444</b>		<b>366.339</b>
140	24.291				25.566	23.441		267.859
14000	24.291				25.566	23.441		267.859
141	9.003				9.003	9.003		98.480
14100	9.003				9.003	9.003		98.480
<b>16</b>								<b>205.170</b>
160								205.170
16000								205.170
<b>17</b>	<b>10.504</b>	<b>10.638</b>	<b>10.102</b>	<b>10.419</b>	<b>10.906</b>	<b>10.236</b>	<b>10.504</b>	<b>836.497</b>
170	10.504	10.638	10.102	10.419	10.906	10.236	10.504	371.492
17000	10.504	10.638	10.102	10.419	10.906	10.236	10.504	371.492
171								465.005
17100								465.005
<b>2</b>								<b>81.158</b>
<b>21</b>								<b>8.000</b>
213								7.000
21300								7.000
214								1.000
21400								1.000
<b>22</b>								<b>64.658</b>
220								2.500
22000								2.500
221								40.000
22101								2.000



<b>9.- Detalle económico territorial por servicios y subprogramas</b>					
<b>SECCIÓN</b>		<b>04</b>	<b>FOMENTO Y MEDIO AMBIENTE</b>		
<b>SERVICIO</b>		<b>07</b>	<b>D.G. CALIDAD Y SOSTENIBILIDAD AMBIENTAL</b>		
<b>PROGRAMA</b>		<b>456B</b>	<b>GESTIÓN MEDIOAMBIENTAL</b>		
<b>SUBPROGRAMA</b>		<b>456B01</b>	<b>PROTECCIÓN Y EDUCACIÓN AMBIENTAL</b>		
<b>SUBCONCEPTO</b>		<b>TERRITORIO</b>	<b>SIN TERRITORIALIZAR</b>	<b>ÁVILA</b>	<b>BURGOS</b>
			<b>0</b>	<b>1</b>	<b>2</b>
22102	GAS Y CALEFACCIÓN		8.000		
22104	VESTUARIO		1.000		
22107	PRODUCTOS DE CONSUMO ESPECÍFICO		27.000		
22112	SUM.MATER.ELECTRÓN.,ELÉCTRICO Y DE COMUNICACIONES		2.000		
225	TRIBUTOS		4.000		
22500	I.B.I.		4.000		
226	GASTOS DIVERSOS		15.500		
22603	JURÍDICOS Y CONTENCIOSOS		11.000		
22606	REUNIONES, CONFERENCIA Y CURSOS		4.500		
227	TRABAJOS REALIZADOS POR OTRAS EMPRESAS Y PROFES.		2.658		
22706	ESTUDIOS Y TRABAJOS TÉCNICOS		2.658		
<b>23</b>	<b>INDEMNIZACIONES POR RAZÓN DEL SERVICIO</b>		<b>8.500</b>		
230	DIETAS		4.500		
23000	DIETAS		4.500		
231	LOCOMOCIÓN		4.000		
23100	LOCOMOCIÓN		4.000		
	<b>TOTAL OPERACIONES CORRIENTES</b>		<b>3.546.435</b>	<b>42.121</b>	<b>51.916</b>
<b>6</b>	<b>INVERSIONES REALES</b>		<b>1.777.405</b>	<b>493.549</b>	<b>1.307.672</b>
<b>60</b>	<b>INVERS.NUEVAS INFRAESTRUCT. Y BIENES USO GENERAL</b>		<b>214.240</b>	<b>493.549</b>	<b>1.307.672</b>
601	INFRAESTRUCT. Y BIENES DESTINADOS AL USO GENERAL		214.240	493.549	1.307.672
60101	EJECUCIÓN DE OBRA		214.240	486.056	1.289.870
60109	OTROS			7.493	17.802
<b>63</b>	<b>INVERS.REPOSICIÓN FUNCIONAM. OPERATIVO SERVICIOS</b>		<b>97.000</b>		
639	OTRO INMOVILIZADO MATERIAL		97.000		
63900	OTRO INMOVILIZADO MATERIAL		97.000		
<b>64</b>	<b>GASTOS DE INVERSIONES DE CARÁCTER INMATERIAL</b>		<b>1.466.165</b>		
640	GASTOS DE INVESTIG.,DESARROLLO Y ESTUDIOS TÉCNICOS		1.015.850		
64001	ESTUDIOS Y TRABAJOS TÉCNICOS		1.015.850		
641	CAMPAÑAS DE PROMOCIÓN		450.315		
64100	CAMPAÑAS DE PROMOCIÓN		450.315		
<b>7</b>	<b>TRANSFERENCIAS DE CAPITAL</b>		<b>971.000</b>	<b>200.000</b>	
<b>74</b>	<b>A EMPRESAS PÚBLICAS Y OTROS ENTES PÚBLICOS</b>		<b>730.000</b>		
740	UNIVERSIDADES		80.000		
74045	ESTUDIOS Y ACTUACIONES MEDIOAMBIENTALES		80.000		
741	A EMPRESAS PÚBLICAS DE LA COMUNIDAD DE C. Y L.				
74116	SOMACYL				
744	A FUNDACIONES PÚBLICAS DE LA COMUNIDAD DE C. Y L.		650.000		
74421	FUNDACIÓN PATRIMONIO NATURAL DE CASTILLA Y LEÓN		650.000		
<b>76</b>	<b>A CORPORACIONES LOCALES</b>		<b>241.000</b>	<b>200.000</b>	
760	A CORPORACIONES LOCALES		241.000	200.000	
76083	MEJORA CALIDAD AMBIENTAL.S.D.E.L.		241.000	200.000	



								<i>Euros</i>
	LEÓN	PALENCIA	SALAMANCA	SEGOVIA	SORIA	VALLADOLID	ZAMORA	TOTAL
	3	4	5	6	7	8	9	
22102								8.000
22104								1.000
22107								27.000
22112								2.000
225								4.000
22500								4.000
226								15.500
22603								11.000
22606								4.500
227								2.658
22706								2.658
<b>23</b>								<b>8.500</b>
230								4.500
23000								4.500
231								4.000
23100								4.000
	<b>43.798</b>	<b>44.357</b>	<b>42.121</b>	<b>44.138</b>	<b>45.475</b>	<b>42.680</b>	<b>43.798</b>	<b>3.946.839</b>
<b>6</b>	<b>1.521.479</b>	<b>400.252</b>	<b>1.386.515</b>	<b>405.396</b>	<b>1.038.414</b>	<b>544.943</b>	<b>60.176</b>	<b>8.935.801</b>
<b>60</b>	<b>1.521.479</b>	<b>400.252</b>	<b>1.386.515</b>	<b>405.396</b>	<b>1.038.414</b>	<b>544.943</b>	<b>60.176</b>	<b>7.372.636</b>
601	1.521.479	400.252	1.386.515	405.396	1.038.414	544.943	60.176	7.372.636
60101	1.491.212	394.202	1.359.115	392.691	1.022.284	538.893	54.126	7.242.689
60109	30.267	6.050	27.400	12.705	16.130	6.050	6.050	129.947
<b>63</b>								<b>97.000</b>
639								97.000
63900								97.000
<b>64</b>								<b>1.466.165</b>
640								1.015.850
64001								1.015.850
641								450.315
64100								450.315
<b>7</b>	<b>594.000</b>	<b>60.000</b>		<b>177.312</b>				<b>2.002.312</b>
<b>74</b>	<b>544.000</b>							<b>1.274.000</b>
740								80.000
74045								80.000
741	544.000							544.000
74116	544.000							544.000
744								650.000
74421								650.000
<b>76</b>	<b>50.000</b>	<b>60.000</b>		<b>177.312</b>				<b>728.312</b>
760	50.000	60.000		177.312				728.312
76083	50.000	60.000		177.312				728.312



## 9.- Detalle económico territorial por servicios y subprogramas

<b>SECCIÓN</b>	<b>04</b>	<b>FOMENTO Y MEDIO AMBIENTE</b>
<b>SERVICIO</b>	<b>07</b>	<b>D.G. CALIDAD Y SOSTENIBILIDAD AMBIENTAL</b>
<b>PROGRAMA</b>	<b>456B</b>	<b>GESTIÓN MEDIOAMBIENTAL</b>
<b>SUBPROGRAMA</b>	<b>456B01</b>	<b>PROTECCIÓN Y EDUCACIÓN AMBIENTAL</b>

SUBCONCEPTO	TERRITORIO	SIN	ÁVILA	BURGOS
		TERRITORIALIZAR	1	2
		0		
	TOTAL OPERACIONES DE CAPITAL	2.748.405	693.549	1.307.672
	TOTAL OPERACIONES NO FINANCIERAS	6.294.840	735.670	1.359.588
	<i>TOTAL SUBPROGRAMA</i>	6.294.840	735.670	1.359.588
	<i>TOTAL PROGRAMA</i>	6.294.840	735.670	1.359.588
	<i>TOTAL SERVICIO</i>	6.294.840	735.670	1.359.588



								<i>Euros</i>
	LEÓN	PALENCIA	SALAMANCA	SEGOVIA	SORIA	VALLADOLID	ZAMORA	TOTAL
	3	4	5	6	7	8	9	
	2.115.479	460.252	1.386.515	582.708	1.038.414	544.943	60.176	10.938.113
	2.159.277	504.609	1.428.636	626.846	1.083.889	587.623	103.974	14.884.952
	2.159.277	504.609	1.428.636	626.846	1.083.889	587.623	103.974	14.884.952
	2.159.277	504.609	1.428.636	626.846	1.083.889	587.623	103.974	14.884.952
	2.159.277	504.609	1.428.636	626.846	1.083.889	587.623	103.974	14.884.952



<b>9.- Detalle económico territorial por servicios y subprogramas</b>					
<b>SECCIÓN</b>		<b>04</b>	<b>FOMENTO Y MEDIO AMBIENTE</b>		
<b>SERVICIO</b>		<b>08</b>	<b>D.G. DEL MEDIO NATURAL</b>		
<b>PROGRAMA</b>		<b>456A</b>	<b>ORDENACIÓN Y MEJORA DEL MEDIO NATURAL</b>		
<b>SUBPROGRAMA</b>		<b>456A01</b>	<b>ORDENACIÓN Y MEJORA DEL MEDIO NATURAL</b>		
<b>SUBCONCEPTO</b>		<b>TERRITORIO</b>	<b>SIN TERRITORIALIZAR</b>	<b>ÁVILA</b>	<b>BURGOS</b>
			<b>0</b>	<b>1</b>	<b>2</b>
<b>1</b>	<b>GASTOS DE PERSONAL</b>		<b>20.580.350</b>	<b>212.412</b>	<b>156.221</b>
<b>10</b>	<b>ALTOS CARGOS</b>		<b>57.336</b>		
100	RETRIBUCIONES BÁSICAS		19.886		
10000	RETRIBUCIONES BÁSICAS		19.886		
101	OTRAS REMUNERACIONES		37.450		
10100	OTRAS REMUNERACIONES		37.450		
<b>12</b>	<b>FUNCIONARIOS</b>		<b>1.793.678</b>		
120	RETRIBUCIONES BÁSICAS		986.283		
12000	RETRIBUCIONES BÁSICAS		986.283		
121	RETRIBUCIONES COMPLEMENTARIAS		807.395		
12100	RETRIBUCIONES COMPLEMENTARIAS		807.395		
<b>13</b>	<b>LABORAL FIJO</b>		<b>7.216.040</b>	<b>127.326</b>	<b>118.926</b>
130	RETRIBUCIONES BÁSICAS		5.076.752	95.179	90.644
13000	RETRIBUCIONES BÁSICAS		532.206	95.179	90.644
13010	RETRIBUC. BÁSICAS PERSONAL LABORAL FIJO DISCONTINUO		4.544.546		
131	OTRAS REMUNERACIONES		2.139.288	32.147	28.282
13100	OTRAS REMUNERACIONES		169.984	32.147	28.282
13101	COMPLEMENTO ATENCIÓN CONTINUADA		15.149		
13110	OTRAS REMUNERAC. PERSONAL LABORAL FIJO DISCONTINUO		1.413.859		
13111	COMPLEM. ATENCIÓN CONTINUADA PERS. FIJO DISCONTINUO		540.296		
<b>14</b>	<b>LABORAL EVENTUAL</b>		<b>3.470.515</b>	<b>34.144</b>	
140	RETRIBUCIONES BÁSICAS		2.635.049	25.141	
14000	RETRIBUCIONES BÁSICAS		2.635.049	25.141	
141	OTRAS REMUNERACIONES		835.466	9.003	
14100	OTRAS REMUNERACIONES		825.366	9.003	
14101	COMPLEMENTO ATENCIÓN CONTINUADA		10.100		
<b>16</b>	<b>INCENTIVOS AL RENDIMIENTO</b>		<b>4.034.819</b>		
160	PRODUCTIVIDAD		219.692		
16000	PRODUCTIVIDAD		219.692		
161	GRATIFICACIONES		3.815.127		
16100	GRATIFICACIONES		3.815.127		
<b>17</b>	<b>CUOTAS Y PRESTACIONES A CARGO DE LA COMUNIDAD</b>		<b>4.007.962</b>	<b>50.942</b>	<b>37.295</b>
170	SEGURIDAD SOCIAL PERSONAL LABORAL		3.229.774	50.942	37.295
17000	SEGURIDAD SOCIAL PERSONAL LABORAL		3.229.774	50.942	37.295
171	SEGURIDAD SOCIAL PERSONAL NO LABORAL		778.188		
17100	SEGURIDAD SOCIAL PERSONAL NO LABORAL		778.188		
<b>2</b>	<b>GASTOS CORRIENTES EN BIENES Y SERVICIOS</b>		<b>740.747</b>		<b>29.500</b>
<b>20</b>	<b>ARRENDAMIENTOS Y CÁNONES</b>		<b>8.562</b>		
209	CÁNONES		8.562		
20900	CÁNONES		8.562		
<b>21</b>	<b>REPARACIONES, MANTENIMIENTO Y CONSERVACIÓN</b>		<b>46.690</b>		<b>29.500</b>



								<i>Euros</i>
	LEÓN	PALENCIA	SALAMANCA	SEGOVIA	SORIA	VALLADOLID	ZAMORA	TOTAL
	3	4	5	6	7	8	9	
<b>1</b>	<b>729.023</b>	<b>133.630</b>	<b>316.116</b>	<b>148.971</b>	<b>153.364</b>	<b>42.680</b>	<b>444.443</b>	<b>22.917.210</b>
<b>10</b>								<b>57.336</b>
100								19.886
10000								19.886
101								37.450
10100								37.450
<b>12</b>								<b>1.793.678</b>
120								986.283
12000								986.283
121								807.395
12100								807.395
<b>13</b>	<b>494.317</b>	<b>101.582</b>	<b>240.302</b>	<b>113.401</b>	<b>82.219</b>	<b>32.444</b>	<b>337.853</b>	<b>8.864.410</b>
130	388.894	74.573	179.873	85.119	61.141	23.441	260.737	6.336.353
13000	388.894	74.573	179.873	85.119	61.141	23.441	260.737	1.791.807
13010								4.544.546
131	105.423	27.009	60.429	28.282	21.078	9.003	77.116	2.528.057
13100	105.423	27.009	60.429	28.282	21.078	9.003	77.116	558.753
13101								15.149
13110								1.413.859
13111								540.296
<b>14</b>	<b>59.463</b>				<b>34.446</b>			<b>3.598.568</b>
140	45.322				25.443			2.730.955
14000	45.322				25.443			2.730.955
141	14.141				9.003			867.613
14100	14.141				9.003			857.513
14101								10.100
<b>16</b>								<b>4.034.819</b>
160								219.692
16000								219.692
161								3.815.127
16100								3.815.127
<b>17</b>	<b>175.243</b>	<b>32.048</b>	<b>75.814</b>	<b>35.570</b>	<b>36.699</b>	<b>10.236</b>	<b>106.590</b>	<b>4.568.399</b>
170	175.243	32.048	75.814	35.570	36.699	10.236	106.590	3.790.211
17000	175.243	32.048	75.814	35.570	36.699	10.236	106.590	3.790.211
171								778.188
17100								778.188
<b>2</b>	<b>32.500</b>	<b>3.183</b>						<b>805.930</b>
<b>20</b>								<b>8.562</b>
209								8.562
20900								8.562
<b>21</b>	<b>32.500</b>	<b>3.183</b>						<b>111.873</b>



<b>9.- Detalle económico territorial por servicios y subprogramas</b>					
<b>SECCIÓN</b>		<b>04</b>	<b>FOMENTO Y MEDIO AMBIENTE</b>		
<b>SERVICIO</b>		<b>08</b>	<b>D.G. DEL MEDIO NATURAL</b>		
<b>PROGRAMA</b>		<b>456A</b>	<b>ORDENACIÓN Y MEJORA DEL MEDIO NATURAL</b>		
<b>SUBPROGRAMA</b>		<b>456A01</b>	<b>ORDENACIÓN Y MEJORA DEL MEDIO NATURAL</b>		
<b>SUBCONCEPTO</b>		<b>TERRITORIO</b>	<b>SIN TERRITORIALIZAR</b>	<b>ÁVILA</b>	<b>BURGOS</b>
			<b>0</b>	<b>1</b>	<b>2</b>
212	EDIFICIOS Y OTRAS CONSTRUCCIONES		9.000		
21200	EDIFICIOS Y OTRAS CONSTRUCCIONES		9.000		
213	MAQUINARIA, INSTALACIONES Y UTILLAJE		24.000		
21300	MAQUINARIA, INSTALACIONES Y UTILLAJE		24.000		
214	ELEMENTOS DE TRANSPORTE		10.000		25.000
21400	ELEMENTOS DE TRANSPORTE		10.000		25.000
215	MOBILIARIO Y ENSERES				1.000
21500	MOBILIARIO Y ENSERES				1.000
219	OTRO INMOVILIZADO MATERIAL		3.690		3.500
21900	OTRO INMOVILIZADO MATERIAL		3.690		3.500
<b>22</b>	<b>MATERIAL, SUMINISTROS Y OTROS</b>		<b>673.995</b>		
220	MATERIAL DE OFICINA		3.200		
22000	ORDINARIO NO INVENTARIABLE		3.200		
221	SUMINISTROS		52.000		
22101	AGUA		3.000		
22102	GAS Y CALEFACCIÓN		3.000		
22104	VESTUARIO		1.000		
22107	PRODUCTOS DE CONSUMO ESPECÍFICO		45.000		
224	PRIMAS DE SEGUROS		530.000		
22400	PRIMAS DE SEGUROS		530.000		
225	TRIBUTOS		3.000		
22503	OTRAS TASAS		3.000		
226	GASTOS DIVERSOS		55.377		
22603	JURÍDICOS Y CONTENCIOSOS		50.000		
22606	REUNIONES, CONFERENCIA Y CURSOS		5.377		
227	TRABAJOS REALIZADOS POR OTRAS EMPRESAS Y PROFES.		30.418		
22706	ESTUDIOS Y TRABAJOS TÉCNICOS		20.000		
22799	OTROS		10.418		
<b>23</b>	<b>INDEMNIZACIONES POR RAZÓN DEL SERVICIO</b>		<b>11.500</b>		
230	DIETAS		3.200		
23000	DIETAS		3.200		
231	LOCOMOCIÓN		4.300		
23100	LOCOMOCIÓN		4.300		
233	OTRAS INDEMNIZACIONES		4.000		
23300	OTRAS INDEMNIZACIONES		4.000		
<b>4</b>	<b>TRANSFERENCIAS CORRIENTES</b>		<b>398.700</b>		
<b>44</b>	<b>A EMPRESAS PÚBLICAS Y OTROS ENTES PÚBLICOS</b>		<b>398.700</b>		
443	A OTROS ENTES PÚBLICOS		398.700		
44311	CONSORCIOS PARA GESTIÓN DE SERVICIOS		398.700		
	<b>TOTAL OPERACIONES CORRIENTES</b>		<b>21.719.797</b>	<b>212.412</b>	<b>185.721</b>
<b>6</b>	<b>INVERSIONES REALES</b>		<b>23.786.765</b>	<b>5.383.982</b>	<b>4.091.232</b>





								<i>Euros</i>
	LEÓN	PALENCIA	SALAMANCA	SEGOVIA	SORIA	VALLADOLID	ZAMORA	TOTAL
	3	4	5	6	7	8	9	
212								9.000
21200								9.000
213		3.183						27.183
21300		3.183						27.183
214	24.000							59.000
21400	24.000							59.000
215	5.000							6.000
21500	5.000							6.000
219	3.500							10.690
21900	3.500							10.690
<b>22</b>								<b>673.995</b>
220								3.200
22000								3.200
221								52.000
22101								3.000
22102								3.000
22104								1.000
22107								45.000
224								530.000
22400								530.000
225								3.000
22503								3.000
226								55.377
22603								50.000
22606								5.377
227								30.418
22706								20.000
22799								10.418
<b>23</b>								<b>11.500</b>
230								3.200
23000								3.200
231								4.300
23100								4.300
233								4.000
23300								4.000
<b>4</b>								<b>398.700</b>
<b>44</b>								<b>398.700</b>
443								398.700
44311								398.700
	<b>761.523</b>	<b>136.813</b>	<b>316.116</b>	<b>148.971</b>	<b>153.364</b>	<b>42.680</b>	<b>444.443</b>	<b>24.121.840</b>
<b>6</b>	<b>5.988.444</b>	<b>2.154.424</b>	<b>4.024.942</b>	<b>2.869.849</b>	<b>2.842.944</b>	<b>2.254.640</b>	<b>4.967.587</b>	<b>58.364.809</b>

**9.- Detalle económico territorial por servicios y subprogramas**

<b>SECCIÓN</b>	<b>04</b>	<b>FOMENTO Y MEDIO AMBIENTE</b>			
<b>SERVICIO</b>	<b>08</b>	<b>D.G. DEL MEDIO NATURAL</b>			
<b>PROGRAMA</b>	<b>456A</b>	<b>ORDENACIÓN Y MEJORA DEL MEDIO NATURAL</b>			
<b>SUBPROGRAMA</b>	<b>456A01</b>	<b>ORDENACIÓN Y MEJORA DEL MEDIO NATURAL</b>			
<b>SUBCONCEPTO</b>	<b>TERRITORIO</b>	<b>SIN TERRITORIALIZAR</b>	<b>ÁVILA</b>	<b>BURGOS</b>	
		<b>0</b>	<b>1</b>	<b>2</b>	
<b>67</b>	<b>INVERSIONES EN EL MEDIO NATURAL</b>	<b>23.786.765</b>	<b>5.383.982</b>	<b>4.091.232</b>	
670	INVERSIONES EN EL MEDIO NATURAL	23.786.765	5.383.982	4.091.232	
67000	INVERS. EN TERRENOS FORESTALES Y VÍAS PECUARIAS	15.352.543	5.069.246	3.848.205	
67001	INVERSIONES EN BIODIVERSIDAD	1.620.230	40.838	243.027	
67002	INVERS.CENTROS PRODUCT. Y DE INTERPRET. NATURALEZA	4.641.662	131.795		
67009	OTROS	2.172.330	142.103		
<b>7</b>	<b>TRANSFERENCIAS DE CAPITAL</b>	<b>27.998.562</b>			
<b>74</b>	<b>A EMPRESAS PÚBLICAS Y OTROS ENTES PÚBLICOS</b>	<b>402.000</b>			
743	A OTROS ENTES PÚBLICOS	402.000			
74314	OTROS CONSORCIOS	402.000			
<b>76</b>	<b>A CORPORACIONES LOCALES</b>	<b>1.000.000</b>			
760	A CORPORACIONES LOCALES	1.000.000			
76048	ACTUAC.EN ZONAS INFLUENCIA SOC.ESPACIOS NATURALES	1.000.000			
<b>77</b>	<b>A EMPRESAS PRIVADAS</b>	<b>26.260.632</b>			
770	A EMPRESAS PRIVADAS	26.260.632			
77028	DAÑOS A LA GANADERÍA POR ANIMALES SALVAJES	100.000			
77054	PROGRAMA ESTEPAS CEREALISTAS	232.642			
77058	PROGRAMA FORESTACIÓN DE SUPERFICIES AGRARIAS	23.767.990			
77065	PROGRAMA PREVENCIÓN DE INCENDIOS FORESTALES	2.100.000			
77071	OTRAS ACCIONES	60.000			
<b>78</b>	<b>A FAMILIAS E INSTITUCIONES SIN FINES DE LUCRO</b>	<b>335.930</b>			
780	A FAMILIAS E INSTITUCIONES SIN FINES DE LUCRO	335.930			
7800S	PROMOCIÓN RECURSOS RENOVABLES	335.930			
	<b>TOTAL OPERACIONES DE CAPITAL</b>	<b>51.785.327</b>	<b>5.383.982</b>	<b>4.091.232</b>	
	<b>TOTAL OPERACIONES NO FINANCIERAS</b>	<b>73.505.124</b>	<b>5.596.394</b>	<b>4.276.953</b>	
	<b>TOTAL SUBPROGRAMA</b>	<b>73.505.124</b>	<b>5.596.394</b>	<b>4.276.953</b>	
	<b>TOTAL PROGRAMA</b>	<b>73.505.124</b>	<b>5.596.394</b>	<b>4.276.953</b>	
	<b>TOTAL SERVICIO</b>	<b>73.505.124</b>	<b>5.596.394</b>	<b>4.276.953</b>	



								<i>Euros</i>
	LEÓN	PALENCIA	SALAMANCA	SEGOVIA	SORIA	VALLADOLID	ZAMORA	TOTAL
	3	4	5	6	7	8	9	
<b>67</b>	<b>5.988.444</b>	<b>2.154.424</b>	<b>4.024.942</b>	<b>2.869.849</b>	<b>2.842.944</b>	<b>2.254.640</b>	<b>4.967.587</b>	<b>58.364.809</b>
670	5.988.444	2.154.424	4.024.942	2.869.849	2.842.944	2.254.640	4.967.587	58.364.809
67000	5.754.477	1.770.016	3.670.761	2.469.040	2.513.794	2.093.291	4.758.241	47.299.614
67001	207.940	239.111	255.181	240.392	129.991		129.994	3.106.704
67002	26.027							4.799.484
67009		145.297	99.000	160.417	199.159	161.349	79.352	3.159.007
<b>7</b>	<b>140.400</b>			<b>107.100</b>	<b>14.070</b>			<b>28.260.132</b>
<b>74</b>								<b>402.000</b>
743								402.000
74314								402.000
<b>76</b>	<b>140.400</b>			<b>107.100</b>				<b>1.247.500</b>
760	140.400			107.100				1.247.500
76048	140.400			107.100				1.247.500
<b>77</b>								<b>26.260.632</b>
770								26.260.632
77028								100.000
77054								232.642
77058								23.767.990
77065								2.100.000
77071								60.000
<b>78</b>					<b>14.070</b>			<b>350.000</b>
780					14.070			350.000
7800S					14.070			350.000
	<b>6.128.844</b>	<b>2.154.424</b>	<b>4.024.942</b>	<b>2.976.949</b>	<b>2.857.014</b>	<b>2.254.640</b>	<b>4.967.587</b>	<b>86.624.941</b>
	<b>6.890.367</b>	<b>2.291.237</b>	<b>4.341.058</b>	<b>3.125.920</b>	<b>3.010.378</b>	<b>2.297.320</b>	<b>5.412.030</b>	<b>110.746.781</b>
	<b>6.890.367</b>	<b>2.291.237</b>	<b>4.341.058</b>	<b>3.125.920</b>	<b>3.010.378</b>	<b>2.297.320</b>	<b>5.412.030</b>	<b>110.746.781</b>
	<b>6.890.367</b>	<b>2.291.237</b>	<b>4.341.058</b>	<b>3.125.920</b>	<b>3.010.378</b>	<b>2.297.320</b>	<b>5.412.030</b>	<b>110.746.781</b>
	<b>6.890.367</b>	<b>2.291.237</b>	<b>4.341.058</b>	<b>3.125.920</b>	<b>3.010.378</b>	<b>2.297.320</b>	<b>5.412.030</b>	<b>110.746.781</b>



<b>9.- Detalle económico territorial por servicios y subprogramas</b>					
<b>SECCIÓN</b>		<b>04</b>	<b>FOMENTO Y MEDIO AMBIENTE</b>		
<b>SERVICIO</b>		<b>09</b>	<b>AGENCIA DE PROTECCIÓN CIVIL</b>		
<b>PROGRAMA</b>		<b>131A</b>	<b>ADM. GENERAL DE PROTECCIÓN CIVIL E INTERIOR</b>		
<b>SUBPROGRAMA</b>		<b>131A01</b>	<b>PROTECCIÓN CIVIL, POLICÍAS LOCALES E INTERIOR</b>		
<b>SUBCONCEPTO</b>		<b>TERRITORIO</b>	<b>SIN TERRITORIALIZAR</b>	<b>ÁVILA</b>	<b>BURGOS</b>
<b>1</b>			<b>0</b>	<b>1</b>	<b>2</b>
	<b>GASTOS DE PERSONAL</b>		<b>1.457.117</b>	<b>67.213</b>	<b>86.921</b>
<b>10</b>	<b>ALTOS CARGOS</b>		<b>57.336</b>		
100	RETRIBUCIONES BÁSICAS		19.886		
10000	RETRIBUCIONES BÁSICAS		19.886		
101	OTRAS REMUNERACIONES		37.450		
10100	OTRAS REMUNERACIONES		37.450		
<b>12</b>	<b>FUNCIONARIOS</b>		<b>947.163</b>	<b>52.384</b>	<b>63.081</b>
120	RETRIBUCIONES BÁSICAS		502.753	28.898	34.381
12000	RETRIBUCIONES BÁSICAS		502.753	28.898	34.381
121	RETRIBUCIONES COMPLEMENTARIAS		444.410	23.486	28.700
12100	RETRIBUCIONES COMPLEMENTARIAS		444.410	23.486	28.700
<b>14</b>	<b>LABORAL EVENTUAL</b>		<b>34.144</b>		
140	RETRIBUCIONES BÁSICAS		25.141		
14000	RETRIBUCIONES BÁSICAS		25.141		
141	OTRAS REMUNERACIONES		9.003		
14100	OTRAS REMUNERACIONES		9.003		
<b>16</b>	<b>INCENTIVOS AL RENDIMIENTO</b>		<b>150.001</b>	<b>5.118</b>	<b>6.346</b>
160	PRODUCTIVIDAD		114.654	5.118	6.346
16000	PRODUCTIVIDAD		114.654	5.118	6.346
161	GRATIFICACIONES		35.347		
16100	GRATIFICACIONES		35.347		
<b>17</b>	<b>CUOTAS Y PRESTACIONES A CARGO DE LA COMUNIDAD</b>		<b>268.473</b>	<b>9.711</b>	<b>17.494</b>
170	SEGURIDAD SOCIAL PERSONAL LABORAL		10.550		
17000	SEGURIDAD SOCIAL PERSONAL LABORAL		10.550		
171	SEGURIDAD SOCIAL PERSONAL NO LABORAL		257.923	9.711	17.494
17100	SEGURIDAD SOCIAL PERSONAL NO LABORAL		257.923	9.711	17.494
<b>2</b>	<b>GASTOS CORRIENTES EN BIENES Y SERVICIOS</b>		<b>545.354</b>		
<b>21</b>	<b>REPARACIONES, MANTENIMIENTO Y CONSERVACIÓN</b>		<b>5.750</b>		
213	MAQUINARIA, INSTALACIONES Y UTILLAJE		750		
21300	MAQUINARIA, INSTALACIONES Y UTILLAJE		750		
214	ELEMENTOS DE TRANSPORTE		5.000		
21400	ELEMENTOS DE TRANSPORTE		5.000		
<b>22</b>	<b>MATERIAL, SUMINISTROS Y OTROS</b>		<b>536.204</b>		
220	MATERIAL DE OFICINA		6.000		
22000	ORDINARIO NO INVENTARIABLE		6.000		
221	SUMINISTROS		164.000		
22104	VESTUARIO		105.000		
22107	PRODUCTOS DE CONSUMO ESPECÍFICO		59.000		
224	PRIMAS DE SEGUROS		2.000		
22400	PRIMAS DE SEGUROS		2.000		
226	GASTOS DIVERSOS		285.500		



								<i>Euros</i>
	LEÓN	PALENCIA	SALAMANCA	SEGOVIA	SORIA	VALLADOLID	ZAMORA	TOTAL
	3	4	5	6	7	8	9	
<b>1</b>	<b>74.501</b>	<b>75.278</b>	<b>77.669</b>	<b>73.390</b>	<b>74.147</b>	<b>115.669</b>	<b>48.847</b>	<b>2.150.752</b>
<b>10</b>								<b>57.336</b>
100								19.886
10000								19.886
101								37.450
10100								37.450
<b>12</b>	<b>53.168</b>	<b>55.009</b>	<b>55.881</b>	<b>52.463</b>	<b>54.106</b>	<b>81.840</b>	<b>35.843</b>	<b>1.450.938</b>
120	29.665	31.523	32.382	28.964	30.620	45.820	19.647	784.653
12000	29.665	31.523	32.382	28.964	30.620	45.820	19.647	784.653
121	23.503	23.486	23.499	23.499	23.486	36.020	16.196	666.285
12100	23.503	23.486	23.499	23.499	23.486	36.020	16.196	666.285
<b>14</b>								<b>34.144</b>
140								25.141
14000								25.141
141								9.003
14100								9.003
<b>16</b>	<b>6.338</b>	<b>5.118</b>	<b>6.156</b>	<b>6.156</b>	<b>5.118</b>	<b>10.549</b>	<b>3.173</b>	<b>204.073</b>
160	6.338	5.118	6.156	6.156	5.118	10.549	3.173	168.726
16000	6.338	5.118	6.156	6.156	5.118	10.549	3.173	168.726
161								35.347
16100								35.347
<b>17</b>	<b>14.995</b>	<b>15.151</b>	<b>15.632</b>	<b>14.771</b>	<b>14.923</b>	<b>23.280</b>	<b>9.831</b>	<b>404.261</b>
170								10.550
17000								10.550
171	14.995	15.151	15.632	14.771	14.923	23.280	9.831	393.711
17100	14.995	15.151	15.632	14.771	14.923	23.280	9.831	393.711
<b>2</b>								<b>545.354</b>
<b>21</b>								<b>5.750</b>
213								750
21300								750
214								5.000
21400								5.000
<b>22</b>								<b>536.204</b>
220								6.000
22000								6.000
221								164.000
22104								105.000
22107								59.000
224								2.000
22400								2.000
226								285.500



<b>9.- Detalle económico territorial por servicios y subprogramas</b>					
<b>SECCIÓN</b>		<b>04</b>	<b>FOMENTO Y MEDIO AMBIENTE</b>		
<b>SERVICIO</b>		<b>09</b>	<b>AGENCIA DE PROTECCIÓN CIVIL</b>		
<b>PROGRAMA</b>		<b>131A</b>	<b>ADM. GENERAL DE PROTECCIÓN CIVIL E INTERIOR</b>		
<b>SUBPROGRAMA</b>		<b>131A01</b>	<b>PROTECCIÓN CIVIL, POLICÍAS LOCALES E INTERIOR</b>		
<b>SUBCONCEPTO</b>		<b>TERRITORIO</b>	<b>SIN TERRITORIALIZAR 0</b>	<b>ÁVILA 1</b>	<b>BURGOS 2</b>
22603	JURÍDICOS Y CONTENCIOSOS		33.000		
22606	REUNIONES, CONFERENCIA Y CURSOS		248.500		
22699	OTROS GASTOS		4.000		
227	TRABAJOS REALIZADOS POR OTRAS EMPRESAS Y PROFES.		78.704		
22706	ESTUDIOS Y TRABAJOS TÉCNICOS		78.704		
<b>23</b>	<b>INDEMNIZACIONES POR RAZÓN DEL SERVICIO</b>		<b>3.400</b>		
230	DIETAS		2.500		
23000	DIETAS		2.500		
231	LOCOMOCIÓN		900		
23100	LOCOMOCIÓN		900		
<b>4</b>	<b>TRANSFERENCIAS CORRIENTES</b>		<b>160.000</b>		
<b>44</b>	<b>A EMPRESAS PÚBLICAS Y OTROS ENTES PÚBLICOS</b>		<b>5.000</b>		
443	A OTROS ENTES PÚBLICOS		5.000		
44311	CONSORCIOS PARA GESTIÓN DE SERVICIOS		5.000		
<b>48</b>	<b>A FAMILIAS E INSTITUCIONES SIN FINES DE LUCRO</b>		<b>155.000</b>		
480	A FAMILIAS E INSTITUCIONES SIN FINES DE LUCRO		155.000		
48021	PROTECCIÓN CIVIL, SALVAMENTO Y RESCATE		155.000		
	<b>TOTAL OPERACIONES CORRIENTES</b>		<b>2.162.471</b>	<b>67.213</b>	<b>86.921</b>
<b>6</b>	<b>INVERSIONES REALES</b>		<b>9.108.864</b>		
<b>62</b>	<b>INVERS.NUEVAS FUNCIONAMIENTO OPERATIVO SERVICIOS</b>		<b>230.000</b>		
628	ELEMENTOS DE TRANSPORTE		230.000		
62800	ELEMENTOS DE TRANSPORTE		230.000		
<b>64</b>	<b>GASTOS DE INVERSIONES DE CARÁCTER INMATERIAL</b>		<b>8.878.864</b>		
640	GASTOS DE INVESTIG.,DESARROLLO Y ESTUDIOS TÉCNICOS		19.965		
64001	ESTUDIOS Y TRABAJOS TÉCNICOS		19.965		
641	CAMPAÑAS DE PROMOCIÓN		38.150		
64100	CAMPAÑAS DE PROMOCIÓN		38.150		
645	APLICACIONES INFORMÁTICAS		7.823.706		
64500	APLICACIONES INFORMÁTICAS		7.823.706		
649	OTRO INMOVILIZADO INMATERIAL		997.043		
64900	OTRO INMOVILIZADO INMATERIAL		997.043		
	<b>TOTAL OPERACIONES DE CAPITAL</b>		<b>9.108.864</b>		
	<b>TOTAL OPERACIONES NO FINANCIERAS</b>		<b>11.271.335</b>	<b>67.213</b>	<b>86.921</b>
	<b>TOTAL SUBPROGRAMA</b>		<b>11.271.335</b>	<b>67.213</b>	<b>86.921</b>
	<b>TOTAL PROGRAMA</b>		<b>11.271.335</b>	<b>67.213</b>	<b>86.921</b>
	<b>TOTAL SERVICIO</b>		<b>11.271.335</b>	<b>67.213</b>	<b>86.921</b>
	<b>TOTAL SECCIÓN</b>		<b>291.086.856</b>	<b>21.326.981</b>	<b>29.814.611</b>



								<i>Euros</i>
	LEÓN	PALENCIA	SALAMANCA	SEGOVIA	SORIA	VALLADOLID	ZAMORA	TOTAL
	3	4	5	6	7	8	9	
22603								33.000
22606								248.500
22699								4.000
227								78.704
22706								78.704
<b>23</b>								<b>3.400</b>
230								2.500
23000								2.500
231								900
23100								900
<b>4</b>								<b>160.000</b>
<b>44</b>								<b>5.000</b>
443								5.000
44311								5.000
<b>48</b>								<b>155.000</b>
480								155.000
48021								155.000
	<b>74.501</b>	<b>75.278</b>	<b>77.669</b>	<b>73.390</b>	<b>74.147</b>	<b>115.669</b>	<b>48.847</b>	<b>2.856.106</b>
<b>6</b>								<b>9.108.864</b>
<b>62</b>								<b>230.000</b>
628								230.000
62800								230.000
<b>64</b>								<b>8.878.864</b>
640								19.965
64001								19.965
641								38.150
64100								38.150
645								7.823.706
64500								7.823.706
649								997.043
64900								997.043
								<b>9.108.864</b>
	<b>74.501</b>	<b>75.278</b>	<b>77.669</b>	<b>73.390</b>	<b>74.147</b>	<b>115.669</b>	<b>48.847</b>	<b>11.964.970</b>
	<b>74.501</b>	<b>75.278</b>	<b>77.669</b>	<b>73.390</b>	<b>74.147</b>	<b>115.669</b>	<b>48.847</b>	<b>11.964.970</b>
	<b>74.501</b>	<b>75.278</b>	<b>77.669</b>	<b>73.390</b>	<b>74.147</b>	<b>115.669</b>	<b>48.847</b>	<b>11.964.970</b>
	<b>74.501</b>	<b>75.278</b>	<b>77.669</b>	<b>73.390</b>	<b>74.147</b>	<b>115.669</b>	<b>48.847</b>	<b>11.964.970</b>
	<b>41.601.438</b>	<b>20.674.712</b>	<b>20.684.433</b>	<b>25.147.212</b>	<b>22.296.697</b>	<b>20.766.648</b>	<b>22.130.084</b>	<b>515.529.672</b>



1.1.5  
05.SANIDAD





<b>9.- Detalle económico territorial por servicios y subprogramas</b>					
<b>SECCIÓN</b>		<b>05</b>	<b>SANIDAD</b>		
<b>SERVICIO</b>		<b>01</b>	<b>SECRETARÍA GENERAL</b>		
<b>PROGRAMA</b>		<b>311A</b>	<b>DIRECCIÓN Y SERVICIOS GENERALES DE SANIDAD</b>		
<b>SUBPROGRAMA</b>		<b>311A01</b>	<b>DIRECCIÓN Y SERVICIOS GENERALES DE SANIDAD</b>		
<b>SUBCONCEPTO</b>		<b>TERRITORIO</b>	<b>SIN TERRITORIALIZAR</b>	<b>ÁVILA</b>	<b>BURGOS</b>
<b>1</b>			<b>0</b>	<b>1</b>	<b>2</b>
	<b>GASTOS DE PERSONAL</b>		<b>4.664.465</b>	<b>839.610</b>	<b>1.023.369</b>
<b>10</b>	<b>ALTOS CARGOS</b>		<b>140.859</b>		
100	RETRIBUCIONES BÁSICAS		42.484		
10000	RETRIBUCIONES BÁSICAS		42.484		
101	OTRAS REMUNERACIONES		98.375		
10100	OTRAS REMUNERACIONES		98.375		
<b>12</b>	<b>FUNCIONARIOS</b>		<b>2.120.148</b>	<b>323.851</b>	<b>536.695</b>
120	RETRIBUCIONES BÁSICAS		1.143.712	190.059	341.057
12000	RETRIBUCIONES BÁSICAS		1.143.712	190.059	341.057
121	RETRIBUCIONES COMPLEMENTARIAS		976.436	133.792	195.638
12100	RETRIBUCIONES COMPLEMENTARIAS		976.436	133.792	195.638
<b>13</b>	<b>LABORAL FIJO</b>		<b>982.626</b>	<b>301.299</b>	<b>231.784</b>
130	RETRIBUCIONES BÁSICAS		722.146	246.143	191.624
13000	RETRIBUCIONES BÁSICAS		722.146	246.143	191.624
131	OTRAS REMUNERACIONES		260.480	55.156	40.160
13100	OTRAS REMUNERACIONES		260.480	55.156	40.160
<b>14</b>	<b>LABORAL EVENTUAL</b>		<b>93.514</b>		
140	RETRIBUCIONES BÁSICAS		68.012		
14000	RETRIBUCIONES BÁSICAS		68.012		
141	OTRAS REMUNERACIONES		25.502		
14100	OTRAS REMUNERACIONES		25.502		
<b>16</b>	<b>INCENTIVOS AL RENDIMIENTO</b>		<b>340.347</b>	<b>42.081</b>	<b>63.615</b>
160	PRODUCTIVIDAD		274.703	42.081	63.615
16000	PRODUCTIVIDAD		274.703	42.081	63.615
161	GRATIFICACIONES		65.644		
16100	GRATIFICACIONES		65.644		
<b>17</b>	<b>CUOTAS Y PRESTACIONES A CARGO DE LA COMUNIDAD</b>		<b>903.074</b>	<b>172.379</b>	<b>191.275</b>
170	SEGURIDAD SOCIAL PERSONAL LABORAL		339.036	97.822	73.997
17000	SEGURIDAD SOCIAL PERSONAL LABORAL		339.036	97.822	73.997
171	SEGURIDAD SOCIAL PERSONAL NO LABORAL		559.492	74.557	117.278
17100	SEGURIDAD SOCIAL PERSONAL NO LABORAL		559.492	74.557	117.278
177	OTRAS CUOTAS		4.546		
17700	OTRAS CUOTAS		4.546		
<b>18</b>	<b>OTROS GASTOS SOCIALES A CARGO DE LA COMUNIDAD</b>		<b>83.897</b>		
180	FORMACIÓN Y PERFECCIONAMIENTO DEL PERSONAL		80.792		
18000	FORMACIÓN Y PERFECCIONAMIENTO DEL PERSONAL		80.792		
185	SEGUROS		3.105		
18500	SEGUROS		3.105		
<b>2</b>	<b>GASTOS CORRIENTES EN BIENES Y SERVICIOS</b>		<b>1.666.579</b>	<b>398.045</b>	<b>396.043</b>
<b>20</b>	<b>ARRENDAMIENTOS Y CÁNONES</b>		<b>15.136</b>		
202	ARRENDAMIENTOS DE EDIFICIOS Y OTRAS CONSTRUCCIONES		12.844		



								<i>Euros</i>
	<b>LEÓN</b>	<b>PALENCIA</b>	<b>SALAMANCA</b>	<b>SEGOVIA</b>	<b>SORIA</b>	<b>VALLADOLID</b>	<b>ZAMORA</b>	<b>TOTAL</b>
	<b>3</b>	<b>4</b>	<b>5</b>	<b>6</b>	<b>7</b>	<b>8</b>	<b>9</b>	
<b>1</b>	<b>1.010.555</b>	<b>816.042</b>	<b>916.279</b>	<b>653.632</b>	<b>895.272</b>	<b>1.090.074</b>	<b>932.247</b>	<b>12.841.545</b>
<b>10</b>								<b>140.859</b>
100								42.484
10000								42.484
101								98.375
10100								98.375
<b>12</b>	<b>414.014</b>	<b>376.032</b>	<b>444.978</b>	<b>321.751</b>	<b>403.042</b>	<b>381.242</b>	<b>390.621</b>	<b>5.712.374</b>
120	245.023	231.234	262.205	186.324	253.787	229.176	242.061	3.324.638
12000	245.023	231.234	262.205	186.324	253.787	229.176	242.061	3.324.638
121	168.991	144.798	182.773	135.427	149.255	152.066	148.560	2.387.736
12100	168.991	144.798	182.773	135.427	149.255	152.066	148.560	2.387.736
<b>13</b>	<b>340.568</b>	<b>238.275</b>	<b>222.681</b>	<b>158.662</b>	<b>281.555</b>	<b>421.173</b>	<b>298.780</b>	<b>3.477.403</b>
130	284.397	200.176	181.240	127.647	238.956	346.840	250.378	2.789.547
13000	284.397	200.176	181.240	127.647	238.956	346.840	250.378	2.789.547
131	56.171	38.099	41.441	31.015	42.599	74.333	48.402	687.856
13100	56.171	38.099	41.441	31.015	42.599	74.333	48.402	687.856
<b>14</b>								<b>93.514</b>
140								68.012
14000								68.012
141								25.502
14100								25.502
<b>16</b>	<b>53.759</b>	<b>44.933</b>	<b>57.106</b>	<b>41.043</b>	<b>46.193</b>	<b>46.565</b>	<b>47.916</b>	<b>783.558</b>
160	53.759	44.933	57.106	41.043	46.193	46.565	47.916	717.914
16000	53.759	44.933	57.106	41.043	46.193	46.565	47.916	717.914
161								65.644
16100								65.644
<b>17</b>	<b>202.214</b>	<b>156.802</b>	<b>191.514</b>	<b>132.176</b>	<b>164.482</b>	<b>241.094</b>	<b>194.930</b>	<b>2.549.940</b>
170	108.605	77.054	70.892	50.885	89.535	133.578	94.064	1.135.468
17000	108.605	77.054	70.892	50.885	89.535	133.578	94.064	1.135.468
171	93.609	79.748	120.622	81.291	74.947	107.516	100.866	1.409.926
17100	93.609	79.748	120.622	81.291	74.947	107.516	100.866	1.409.926
177								4.546
17700								4.546
<b>18</b>								<b>83.897</b>
180								80.792
18000								80.792
185								3.105
18500								3.105
<b>2</b>	<b>404.440</b>	<b>381.100</b>	<b>348.000</b>	<b>395.800</b>	<b>383.000</b>	<b>403.200</b>	<b>367.200</b>	<b>5.143.407</b>
<b>20</b>			<b>300</b>					<b>15.436</b>
202			300					13.144



<b>9.- Detalle económico territorial por servicios y subprogramas</b>					
<b>SECCIÓN</b>		<b>05</b>	<b>SANIDAD</b>		
<b>SERVICIO</b>		<b>01</b>	<b>SECRETARÍA GENERAL</b>		
<b>PROGRAMA</b>		<b>311A</b>	<b>DIRECCIÓN Y SERVICIOS GENERALES DE SANIDAD</b>		
<b>SUBPROGRAMA</b>		<b>311A01</b>	<b>DIRECCIÓN Y SERVICIOS GENERALES DE SANIDAD</b>		
<b>SUBCONCEPTO</b>		<b>TERRITORIO</b>	<b>SIN TERRITORIALIZAR</b>	<b>ÁVILA</b>	<b>BURGOS</b>
			<b>0</b>	<b>1</b>	<b>2</b>
20200	ARRENDAMIENTOS DE EDIFICIOS Y OTRAS CONSTRUCCIONES		12.844		
205	ARRENDAMIENTOS DE MOBILIARIO Y ENSERES		2.292		
20500	ARRENDAMIENTOS DE MOBILIARIO Y ENSERES		2.292		
<b>21</b>	<b>REPARACIONES, MANTENIMIENTO Y CONSERVACIÓN</b>		<b>95.598</b>	<b>40.200</b>	<b>47.590</b>
210	INFRAESTRUCTURA Y BIENES NATURALES				
21001	BIENES NATURALES				
212	EDIFICIOS Y OTRAS CONSTRUCCIONES		48.478	29.000	29.000
21200	EDIFICIOS Y OTRAS CONSTRUCCIONES		48.478	29.000	29.000
213	MAQUINARIA, INSTALACIONES Y UTILLAJE		1.083	2.500	3.500
21300	MAQUINARIA, INSTALACIONES Y UTILLAJE		1.083	2.500	3.500
214	ELEMENTOS DE TRANSPORTE		19.295	4.000	8.500
21400	ELEMENTOS DE TRANSPORTE		19.295	4.000	8.500
215	MOBILIARIO Y ENSERES		2.000	2.500	1.590
21500	MOBILIARIO Y ENSERES		2.000	2.500	1.590
216	EQUIPOS PARA PROCESOS DE LA INFORMACIÓN		24.742	2.200	5.000
21600	EQUIPOS PARA PROCESOS DE LA INFORMACIÓN		24.742	2.200	5.000
<b>22</b>	<b>MATERIAL, SUMINISTROS Y OTROS</b>		<b>1.542.125</b>	<b>355.305</b>	<b>345.923</b>
220	MATERIAL DE OFICINA		48.810	41.300	46.150
22000	ORDINARIO NO INVENTARIABLE		24.374	33.250	37.500
22001	PRENSA,REVISTAS,LIBROS Y PUBLICACIONES		14.500	200	800
22002	MATERIAL INFORMÁTICO NO INVENTARIABLE		9.936	7.850	7.850
221	SUMINISTROS		328.252	173.580	151.333
22100	ENERGÍA ELÉCTRICA		155.852	85.700	85.800
22101	AGUA		14.065	2.000	3.300
22102	GAS Y CALEFACCIÓN		84.000	58.000	36.423
22103	COMBUSTIBLE PARA VEHÍCULOS		13.000	10.000	10.000
22104	VESTUARIO		8.000	9.000	4.000
22106	PRODUCTOS FARMACÉUTICOS		1.800	800	800
22107	PRODUCTOS DE CONSUMO ESPECÍFICO		8.900	5.580	5.890
22111	SUM.REPUEST.MAQUINARIA,UTILLAJE Y ELEM.TRANSPORTE		15.000	500	1.200
22112	SUM.MATER.ELECTRÓN.,ELÉCTRICO Y DE COMUNICACIONES		6.600		800
22199	OTROS SUMINISTROS		21.035	2.000	3.120
222	COMUNICACIONES		120.500	65.500	65.500
22201	POSTALES Y TELEGRÁFICAS		26.200	18.200	18.200
22204	SERVICIOS DE TELECOMUNICACIONES		94.300	47.300	47.300
223	TRANSPORTES		6.565	1.560	5.190
22300	TRANSPORTES		6.565	1.560	5.190
224	PRIMAS DE SEGUROS		106.000		
22400	PRIMAS DE SEGUROS		106.000		
225	TRIBUTOS		63.357	10.450	13.550
22500	I.B.I.		53.080	7.000	7.800
22501	IMPUESTO DE CIRCULACIÓN DE VEHÍCULOS		7.312	2.200	3.300
22502	I.T.V.		165	450	450



								<i>Euros</i>
	LEÓN	PALENCIA	SALAMANCA	SEGOVIA	SORIA	VALLADOLID	ZAMORA	TOTAL
	3	4	5	6	7	8	9	
20200			300					13.144
205								2.292
20500								2.292
<b>21</b>	<b>45.340</b>	<b>44.975</b>	<b>43.600</b>	<b>38.700</b>	<b>39.050</b>	<b>50.440</b>	<b>51.100</b>	<b>496.593</b>
210						2.000		2.000
21001						2.000		2.000
212	29.000	29.000	29.000	29.000	29.000	29.000	29.000	309.478
21200	29.000	29.000	29.000	29.000	29.000	29.000	29.000	309.478
213	2.560	2.680	2.600	2.500	2.500	2.890	2.500	25.313
21300	2.560	2.680	2.600	2.500	2.500	2.890	2.500	25.313
214	6.000	5.595	5.000	3.500	3.850	8.850	5.600	70.190
21400	6.000	5.595	5.000	3.500	3.850	8.850	5.600	70.190
215	3.500	3.500	3.500	1.200	1.200	2.500	3.000	24.490
21500	3.500	3.500	3.500	1.200	1.200	2.500	3.000	24.490
216	4.280	4.200	3.500	2.500	2.500	5.200	11.000	65.122
21600	4.280	4.200	3.500	2.500	2.500	5.200	11.000	65.122
<b>22</b>	<b>355.560</b>	<b>333.580</b>	<b>300.971</b>	<b>354.010</b>	<b>340.412</b>	<b>346.612</b>	<b>313.080</b>	<b>4.587.578</b>
220	41.050	39.765	29.710	50.685	30.620	30.650	28.270	387.010
22000	32.600	30.500	21.450	41.930	21.960	21.870	21.470	286.904
22001	900	1.515	700	1.215	1.150	2.000	600	23.580
22002	7.550	7.750	7.560	7.540	7.510	6.780	6.200	76.526
221	173.410	164.590	119.670	154.715	165.784	181.070	151.010	1.763.414
22100	87.000	86.600	57.400	82.500	89.600	88.800	78.500	897.752
22101	2.200	520	1.900	2.200	1.212	4.000	1.250	32.647
22102	59.240	54.000	35.000	45.180	48.157	62.000	48.200	530.200
22103	10.000	10.000	10.000	10.000	10.000	10.000	10.000	103.000
22104	4.000	4.000	4.000	4.000	4.000	4.000	4.000	49.000
22106	800	800	800	800	800	800	800	9.000
22107	5.570	5.580	5.570	5.515	5.560	5.470	5.760	59.395
22111	1.100	1.300	1.600	2.120	2.410	3.000	300	28.530
22112	500	490	300	400		500	300	9.890
22199	3.000	1.300	3.100	2.000	4.045	2.500	1.900	44.000
222	65.500	65.500	65.500	65.500	65.500	65.500	65.500	710.000
22201	18.200	18.200	18.200	18.200	18.200	18.200	18.200	190.000
22204	47.300	47.300	47.300	47.300	47.300	47.300	47.300	520.000
223	4.750	1.850	1.195	1.560	4.250	2.910	1.970	31.800
22300	4.750	1.850	1.195	1.560	4.250	2.910	1.970	31.800
224								106.000
22400								106.000
225	5.850	11.710	47.850	15.050	9.806	26.170	15.130	218.923
22500	1.900	7.900	42.400	8.150	7.320	21.000	12.180	168.730
22501	3.100	1.360	5.000	2.550	1.536	2.720	1.800	30.878
22502	450	450	450	450	450	450	450	4.215



<b>9.- Detalle económico territorial por servicios y subprogramas</b>				
<b>SECCIÓN</b>		<b>05</b>	<b>SANIDAD</b>	
<b>SERVICIO</b>		<b>01</b>	<b>SECRETARÍA GENERAL</b>	
<b>PROGRAMA</b>		<b>311A</b>	<b>DIRECCIÓN Y SERVICIOS GENERALES DE SANIDAD</b>	
<b>SUBPROGRAMA</b>		<b>311A01</b>	<b>DIRECCIÓN Y SERVICIOS GENERALES DE SANIDAD</b>	
<b>SUBCONCEPTO</b>	<b>TERRITORIO</b>	<b>SIN TERRITORIALIZAR 0</b>	<b>ÁVILA 1</b>	<b>BURGOS 2</b>
22503	OTRAS TASAS	2.800	800	2.000
226	GASTOS DIVERSOS	20.900		
22601	ATENCIÓNES PROTOCOLARIAS Y REPRESENTATIVAS	2.500		
22602	PUBLICIDAD Y PROMOCIÓN	6.000		
22603	JURÍDICOS Y CONTENCIOSOS	8.000		
22606	REUNIONES, CONFERENCIA Y CURSOS	4.000		
22608	GASTOS DE INSERCIÓNES EN BOLETINES OFICIALES	400		
22699	OTROS GASTOS			
227	TRABAJOS REALIZADOS POR OTRAS EMPRESAS Y PROFES.	847.741	62.915	64.200
22700	LIMPIEZA Y ASEO	137.131	62.915	64.200
22701	SEGURIDAD	601.500		
22704	CUSTODIA, DEPÓSITO Y ALMACENAJE.	1.250		
22706	ESTUDIOS Y TRABAJOS TÉCNICOS	72.080		
22799	OTROS	35.780		
<b>23</b>	<b>INDEMNIZACIONES POR RAZÓN DEL SERVICIO</b>	<b>13.720</b>	<b>2.540</b>	<b>2.530</b>
230	DIETAS	5.850	350	350
23000	DIETAS	5.850	350	350
231	LOCOMOCIÓN	3.570	2.190	2.180
23100	LOCOMOCIÓN	3.570	2.190	2.180
233	OTRAS INDEMNIZACIONES	4.300		
23300	OTRAS INDEMNIZACIONES	4.300		
<b>4</b>	<b>TRANSFERENCIAS CORRIENTES</b>	<b>3.115.503.775</b>		
<b>40</b>	<b>TRANSFERENCIAS CONSOLIDABLES</b>	<b>3.115.503.775</b>		
400	A ORGANISMOS AUTÓNOMOS	3.115.503.775		
40002	GERENCIA REGIONAL DE SALUD	3.115.503.775		
	<b>TOTAL OPERACIONES CORRIENTES</b>	<b>3.121.834.819</b>	<b>1.237.655</b>	<b>1.419.412</b>
<b>6</b>	<b>INVERSIONES REALES</b>	<b>730.388</b>		
<b>62</b>	<b>INVERS.NUEVAS FUNCIONAMIENTO OPERATIVO SERVICIOS</b>	<b>52.289</b>		
627	EQUIPOS PARA PROCESOS DE LA INFORMACIÓN	52.289		
62700	EQUIPOS PARA PROCESOS DE LA INFORMACIÓN	52.289		
<b>63</b>	<b>INVERS.REPOSICIÓN FUNCIONAM. OPERATIVO SERVICIOS</b>	<b>625.103</b>		
631	CONSTRUCCIONES	442.820		
63100	CONSTRUCCIONES	442.820		
637	EQUIPOS PARA PROCESOS DE LA INFORMACIÓN	182.283		
63700	EQUIPOS PARA PROCESOS DE LA INFORMACIÓN	182.283		
<b>64</b>	<b>GASTOS DE INVERSIONES DE CARÁCTER INMATERIAL</b>	<b>52.996</b>		
645	APLICACIONES INFORMÁTICAS	52.996		
64500	APLICACIONES INFORMÁTICAS	52.996		
<b>7</b>	<b>TRANSFERENCIAS DE CAPITAL</b>	<b>109.740.660</b>		
<b>70</b>	<b>TRANSFERENCIAS CONSOLIDABLES</b>	<b>109.740.660</b>		



								<i>Euros</i>
	LEÓN	PALENCIA	SALAMANCA	SEGOVIA	SORIA	VALLADOLID	ZAMORA	TOTAL
	3	4	5	6	7	8	9	
22503	400	2.000		3.900	500	2.000	700	15.100
226						1.000		21.900
22601								2.500
22602								6.000
22603								8.000
22606								4.000
22608								400
22699						1.000		1.000
227	65.000	50.165	37.046	66.500	64.452	39.312	51.200	1.348.531
22700	65.000	50.165	37.046	66.500	64.452	37.312	32.200	616.921
22701								601.500
22704								1.250
22706								72.080
22799						2.000	19.000	56.780
<b>23</b>	<b>3.540</b>	<b>2.545</b>	<b>3.129</b>	<b>3.090</b>	<b>3.538</b>	<b>6.148</b>	<b>3.020</b>	<b>43.800</b>
230	1.400	400	1.000	850	1.400	4.000	900	16.500
23000	1.400	400	1.000	850	1.400	4.000	900	16.500
231	2.140	2.145	2.129	2.240	2.138	2.148	2.120	23.000
23100	2.140	2.145	2.129	2.240	2.138	2.148	2.120	23.000
233								4.300
23300								4.300
<b>4</b>								<b>3.115.503.775</b>
<b>40</b>								<b>3.115.503.775</b>
400								3.115.503.775
40002								3.115.503.775
	<b>1.414.995</b>	<b>1.197.142</b>	<b>1.264.279</b>	<b>1.049.432</b>	<b>1.278.272</b>	<b>1.493.274</b>	<b>1.299.447</b>	<b>3.133.488.727</b>
<b>6</b>								<b>730.388</b>
<b>62</b>								<b>52.289</b>
627								52.289
62700								52.289
<b>63</b>								<b>625.103</b>
631								442.820
63100								442.820
637								182.283
63700								182.283
<b>64</b>								<b>52.996</b>
645								52.996
64500								52.996
<b>7</b>								<b>109.740.660</b>
<b>70</b>								<b>109.740.660</b>

**9.- Detalle económico territorial por servicios y subprogramas**

<b>SECCIÓN</b>	<b>05</b>	<b>SANIDAD</b>
<b>SERVICIO</b>	<b>01</b>	<b>SECRETARÍA GENERAL</b>
<b>PROGRAMA</b>	<b>311A</b>	<b>DIRECCIÓN Y SERVICIOS GENERALES DE SANIDAD</b>
<b>SUBPROGRAMA</b>	<b>311A01</b>	<b>DIRECCIÓN Y SERVICIOS GENERALES DE SANIDAD</b>

<b>SUBCONCEPTO</b>		<b>TERRITORIO</b>	<b>SIN TERRITORIALIZAR</b>	<b>ÁVILA</b>	<b>BURGOS</b>
			<b>0</b>	<b>1</b>	<b>2</b>
700	A ORGANISMOS AUTÓNOMOS ADMINISTRATIVOS		109.740.660		
70002	GERENCIA REGIONAL DE SALUD		109.740.660		
	<b>TOTAL OPERACIONES DE CAPITAL</b>		<b>110.471.048</b>		
	<b>TOTAL OPERACIONES NO FINANCIERAS</b>		<b>3.232.305.867</b>	<b>1.237.655</b>	<b>1.419.412</b>
<b>8</b>	<b>ACTIVOS FINANCIEROS</b>		<b>22.950</b>		
<b>83</b>	<b>CONCESIÓN DE PRÉSTAMOS FUERA DEL SECTOR PÚBLICO</b>		<b>22.950</b>		
831	PRÉSTAMOS A LARGO PLAZO		22.950		
83103	ANTICIPOS AL PERSONAL		22.950		
	<b>TOTAL OPERACIONES FINANCIERAS</b>		<b>22.950</b>		
	<b>TOTAL SUBPROGRAMA</b>		<b>3.232.328.817</b>	<b>1.237.655</b>	<b>1.419.412</b>
	<b>TOTAL PROGRAMA</b>		<b>3.232.328.817</b>	<b>1.237.655</b>	<b>1.419.412</b>



								<i>Euros</i>
	LEÓN	PALENCIA	SALAMANCA	SEGOVIA	SORIA	VALLADOLID	ZAMORA	TOTAL
	3	4	5	6	7	8	9	
700								109.740.660
70002								109.740.660
								110.471.048
	1.414.995	1.197.142	1.264.279	1.049.432	1.278.272	1.493.274	1.299.447	3.243.959.775
8								22.950
83								22.950
831								22.950
83103								22.950
								22.950
	1.414.995	1.197.142	1.264.279	1.049.432	1.278.272	1.493.274	1.299.447	3.243.982.725
	1.414.995	1.197.142	1.264.279	1.049.432	1.278.272	1.493.274	1.299.447	3.243.982.725





## 9.- Detalle económico territorial por servicios y subprogramas

<b>SECCIÓN</b>	<b>05</b>	<b>SANIDAD</b>
<b>SERVICIO</b>	<b>01</b>	<b>SECRETARÍA GENERAL</b>
<b>PROGRAMA</b>	<b>491A</b>	<b>COMUNICACIONES</b>
<b>SUBPROGRAMA</b>	<b>491A02</b>	<b>PROMOCIÓN DE TELECOM. Y SOCIEDAD DE LA INFORMACIÓN</b>

SUBCONCEPTO		TERRITORIO	SIN	ÁVILA	BURGOS
			TERRITORIALIZAR	1	2
			0		
6	INVERSIONES REALES		136.029		
64	GASTOS DE INVERSIONES DE CARÁCTER INMATERIAL		136.029		
645	APLICACIONES INFORMÁTICAS		136.029		
64500	APLICACIONES INFORMÁTICAS		136.029		
	<b>TOTAL OPERACIONES DE CAPITAL</b>		<b>136.029</b>		
	<b>TOTAL OPERACIONES NO FINANCIERAS</b>		<b>136.029</b>		
	<b>TOTAL SUBPROGRAMA</b>		<b>136.029</b>		
	<b>TOTAL PROGRAMA</b>		<b>136.029</b>		
	<b>TOTAL SERVICIO</b>		<b>3.232.464.846</b>	<b>1.237.655</b>	<b>1.419.412</b>



								<i>Euros</i>
	LEÓN 3	PALENCIA 4	SALAMANCA 5	SEGOVIA 6	SORIA 7	VALLADOLID 8	ZAMORA 9	TOTAL
6								136.029
64								136.029
645								136.029
64500								136.029
								136.029
								136.029
								136.029
								136.029
	1.414.995	1.197.142	1.264.279	1.049.432	1.278.272	1.493.274	1.299.447	3.244.118.754



<b>9.- Detalle económico territorial por servicios y subprogramas</b>					
<b>SECCIÓN</b>		<b>05</b>	<b>SANIDAD</b>		
<b>SERVICIO</b>		<b>02</b>	<b>D.G. DE SALUD PÚBLICA</b>		
<b>PROGRAMA</b>		<b>313B</b>	<b>SALUD PÚBLICA</b>		
<b>SUBPROGRAMA</b>		<b>313B01</b>	<b>SALUD PÚBLICA</b>		
<b>SUBCONCEPTO</b>		<b>TERRITORIO</b>	<b>SIN TERRITORIALIZAR</b>	<b>ÁVILA</b>	<b>BURGOS</b>
			<b>0</b>	<b>1</b>	<b>2</b>
<b>1</b>	<b>GASTOS DE PERSONAL</b>		<b>8.957.601</b>	<b>3.974.003</b>	<b>6.773.908</b>
<b>10</b>	<b>ALTOS CARGOS</b>		<b>57.336</b>		
100	RETRIBUCIONES BÁSICAS		19.886		
10000	RETRIBUCIONES BÁSICAS		19.886		
101	OTRAS REMUNERACIONES		37.450		
10100	OTRAS REMUNERACIONES		37.450		
<b>12</b>	<b>FUNCIONARIOS</b>		<b>4.631.155</b>	<b>2.780.600</b>	<b>4.637.104</b>
120	RETRIBUCIONES BÁSICAS		2.702.478	1.637.104	2.854.338
12000	RETRIBUCIONES BÁSICAS		2.702.478	1.637.104	2.854.338
121	RETRIBUCIONES COMPLEMENTARIAS		1.928.677	1.143.496	1.782.766
12100	RETRIBUCIONES COMPLEMENTARIAS		1.898.380	1.143.496	1.782.766
12130	COMPLEMENTO DE CARRERA PROFESIONAL LEY 2/2007		30.297		
<b>13</b>	<b>LABORAL FIJO</b>		<b>14.078</b>	<b>37.657</b>	<b>176.875</b>
130	RETRIBUCIONES BÁSICAS		11.810	29.488	145.564
13000	RETRIBUCIONES BÁSICAS			29.488	145.564
13010	RETRIBUC. BÁSICAS PERSONAL LABORAL FIJO DISCONTINUO		11.810		
131	OTRAS REMUNERACIONES		2.268	8.169	31.311
13100	OTRAS REMUNERACIONES			8.169	31.311
13110	OTRAS REMUNERAC. PERSONAL LABORAL FIJO DISCONTINUO		2.268		
<b>14</b>	<b>LABORAL EVENTUAL</b>		<b>103.915</b>		
140	RETRIBUCIONES BÁSICAS		75.814		
14000	RETRIBUCIONES BÁSICAS		75.814		
141	OTRAS REMUNERACIONES		28.101		
14100	OTRAS REMUNERACIONES		28.101		
<b>16</b>	<b>INCENTIVOS AL RENDIMIENTO</b>		<b>2.521.003</b>	<b>385.947</b>	<b>595.925</b>
160	PRODUCTIVIDAD		2.420.013	385.947	595.925
16000	PRODUCTIVIDAD		2.420.013	385.947	595.925
161	GRATIFICACIONES		100.990		
16100	GRATIFICACIONES		100.990		
<b>17</b>	<b>CUOTAS Y PRESTACIONES A CARGO DE LA COMUNIDAD</b>		<b>1.630.114</b>	<b>769.799</b>	<b>1.364.004</b>
170	SEGURIDAD SOCIAL PERSONAL LABORAL		32.818	11.880	55.670
17000	SEGURIDAD SOCIAL PERSONAL LABORAL		32.818	11.880	55.670
171	SEGURIDAD SOCIAL PERSONAL NO LABORAL		1.597.296	757.919	1.308.334
17100	SEGURIDAD SOCIAL PERSONAL NO LABORAL		1.597.296	757.919	1.308.334
<b>2</b>	<b>GASTOS CORRIENTES EN BIENES Y SERVICIOS</b>		<b>882.420</b>	<b>850.206</b>	<b>1.634.823</b>
<b>20</b>	<b>ARRENDAMIENTOS Y CÁNONES</b>			<b>20.991</b>	<b>15.300</b>
202	ARRENDAMIENTOS DE EDIFICIOS Y OTRAS CONSTRUCCIONES			20.991	15.300
20200	ARRENDAMIENTOS DE EDIFICIOS Y OTRAS CONSTRUCCIONES			20.991	15.300
<b>21</b>	<b>REPARACIONES, MANTENIMIENTO Y CONSERVACIÓN</b>		<b>120.000</b>	<b>15.000</b>	<b>15.000</b>
213	MAQUINARIA, INSTALACIONES Y UTILLAJE		16.000	15.000	15.000
21300	MAQUINARIA, INSTALACIONES Y UTILLAJE		16.000	15.000	15.000



								<i>Euros</i>
	LEÓN	PALENCIA	SALAMANCA	SEGOVIA	SORIA	VALLADOLID	ZAMORA	TOTAL
	3	4	5	6	7	8	9	
<b>1</b>	<b>7.145.983</b>	<b>3.877.052</b>	<b>6.681.047</b>	<b>3.584.931</b>	<b>3.385.193</b>	<b>5.605.347</b>	<b>4.022.400</b>	<b>54.007.465</b>
<b>10</b>								<b>57.336</b>
100								19.886
10000								19.886
101								37.450
10100								37.450
<b>12</b>	<b>4.945.706</b>	<b>2.678.004</b>	<b>4.635.455</b>	<b>2.513.709</b>	<b>2.387.733</b>	<b>3.961.231</b>	<b>2.771.213</b>	<b>35.941.910</b>
120	2.921.369	1.648.219	2.702.107	1.492.183	1.463.852	2.381.280	1.690.633	21.493.563
12000	2.921.369	1.648.219	2.702.107	1.492.183	1.463.852	2.381.280	1.690.633	21.493.563
121	2.024.337	1.029.785	1.933.348	1.021.526	923.881	1.579.951	1.080.580	14.448.347
12100	2.024.337	1.029.785	1.933.348	1.021.526	923.881	1.579.951	1.080.580	14.418.050
12130								30.297
<b>13</b>	<b>98.978</b>	<b>85.570</b>	<b>85.605</b>	<b>50.173</b>		<b>55.272</b>	<b>95.535</b>	<b>699.743</b>
130	78.566	71.475	68.595	39.967		45.066	79.403	569.934
13000	78.566	71.475	68.595	39.967		45.066	79.403	558.124
13010								11.810
131	20.412	14.095	17.010	10.206		10.206	16.132	129.809
13100	20.412	14.095	17.010	10.206		10.206	16.132	127.541
13110								2.268
<b>14</b>								<b>103.915</b>
140								75.814
14000								75.814
141								28.101
14100								28.101
<b>16</b>	<b>673.132</b>	<b>351.528</b>	<b>640.658</b>	<b>342.742</b>	<b>304.104</b>	<b>523.398</b>	<b>362.441</b>	<b>6.700.878</b>
160	673.132	351.528	640.658	342.742	304.104	523.398	362.441	6.599.888
16000	673.132	351.528	640.658	342.742	304.104	523.398	362.441	6.599.888
161								100.990
16100								100.990
<b>17</b>	<b>1.428.167</b>	<b>761.950</b>	<b>1.319.329</b>	<b>678.307</b>	<b>693.356</b>	<b>1.065.446</b>	<b>793.211</b>	<b>10.503.683</b>
170	31.545	27.360	26.793	15.719		17.185	29.779	248.749
17000	31.545	27.360	26.793	15.719		17.185	29.779	248.749
171	1.396.622	734.590	1.292.536	662.588	693.356	1.048.261	763.432	10.254.934
17100	1.396.622	734.590	1.292.536	662.588	693.356	1.048.261	763.432	10.254.934
<b>2</b>	<b>2.018.283</b>	<b>780.387</b>	<b>1.582.451</b>	<b>759.667</b>	<b>642.027</b>	<b>2.350.248</b>	<b>874.755</b>	<b>12.375.267</b>
<b>20</b>	<b>18.500</b>		<b>10.673</b>	<b>9.406</b>		<b>7.260</b>		<b>82.130</b>
202	18.500		10.673	9.406		7.260		82.130
20200	18.500		10.673	9.406		7.260		82.130
<b>21</b>	<b>15.000</b>	<b>15.000</b>	<b>15.000</b>	<b>15.000</b>	<b>15.000</b>	<b>15.000</b>	<b>15.000</b>	<b>255.000</b>
213	15.000	15.000	15.000	15.000	15.000	15.000	15.000	151.000
21300	15.000	15.000	15.000	15.000	15.000	15.000	15.000	151.000



<b>9.- Detalle económico territorial por servicios y subprogramas</b>				
<b>SECCIÓN</b>		<b>05</b>	<b>SANIDAD</b>	
<b>SERVICIO</b>		<b>02</b>	<b>D.G. DE SALUD PÚBLICA</b>	
<b>PROGRAMA</b>		<b>313B</b>	<b>SALUD PÚBLICA</b>	
<b>SUBPROGRAMA</b>		<b>313B01</b>	<b>SALUD PÚBLICA</b>	
<b>SUBCONCEPTO</b>	<b>TERRITORIO</b>	<b>SIN TERRITORIALIZAR 0</b>	<b>ÁVILA 1</b>	<b>BURGOS 2</b>
214	ELEMENTOS DE TRANSPORTE	24.000		
21400	ELEMENTOS DE TRANSPORTE	24.000		
215	MOBILIARIO Y ENSERES	76.000		
21500	MOBILIARIO Y ENSERES	76.000		
216	EQUIPOS PARA PROCESOS DE LA INFORMACIÓN	4.000		
21600	EQUIPOS PARA PROCESOS DE LA INFORMACIÓN	4.000		
<b>22</b>	<b>MATERIAL, SUMINISTROS Y OTROS</b>	<b>741.570</b>	<b>805.865</b>	<b>1.596.173</b>
220	MATERIAL DE OFICINA	58.200		
22000	ORDINARIO NO INVENTARIABLE	54.000		
22001	PRENSA,REVISTAS,LIBROS Y PUBLICACIONES	4.200		
221	SUMINISTROS	586.820	805.165	1.595.473
22103	COMBUSTIBLE PARA VEHÍCULOS	7.000		
22104	VESTUARIO	2.450		
22106	PRODUCTOS FARMACÉUTICOS		792.165	1.582.473
22107	PRODUCTOS DE CONSUMO ESPECÍFICO	548.610		
22111	SUM.REPUEST.MAQUINARIA,UTILLAJE Y ELEM.TRANSPORTE	25.760		
22122	MEDICAMENTOS EXTRANJEROS	3.000	13.000	13.000
222	COMUNICACIONES	2.800		
22201	POSTALES Y TELEGRÁFICAS	2.800		
223	TRANSPORTES	3.950	700	700
22300	TRANSPORTES	3.950	700	700
226	GASTOS DIVERSOS	3.300		
22606	REUNIONES, CONFERENCIA Y CURSOS	3.300		
227	TRABAJOS REALIZADOS POR OTRAS EMPRESAS Y PROFES.	86.500		
22700	LIMPIEZA Y ASEO	18.000		
22704	CUSTODIA, DEPÓSITO Y ALMACENAJE.	26.000		
22706	ESTUDIOS Y TRABAJOS TÉCNICOS	42.500		
<b>23</b>	<b>INDEMNIZACIONES POR RAZÓN DEL SERVICIO</b>	<b>20.850</b>	<b>8.350</b>	<b>8.350</b>
230	DIETAS	8.850	350	350
23000	DIETAS	8.850	350	350
231	LOCOMOCIÓN	12.000	8.000	8.000
23100	LOCOMOCIÓN	12.000	8.000	8.000
<b>4</b>	<b>TRANSFERENCIAS CORRIENTES</b>	<b>387.550</b>		
<b>44</b>	<b>A EMPRESAS PÚBLICAS Y OTROS ENTES PÚBLICOS</b>	<b>50.000</b>		
440	A UNIVERSIDADES	50.000		
44041	CONV.UNIVERSIDAD LEÓN INFORMACIÓN AEROBIOLÓGICA	50.000		
<b>46</b>	<b>A CORPORACIONES LOCALES</b>	<b>50.000</b>		
460	A CORPORACIONES LOCALES	50.000		
46074	ACTUACIONES EN MATERIA DE SALUD	50.000		
<b>48</b>	<b>A FAMILIAS E INSTITUCIONES SIN FINES DE LUCRO</b>	<b>287.550</b>		
480	A FAMILIAS E INSTITUCIONES SIN FINES DE LUCRO	287.550		
48080	ACTUACIONES EN MATERIA DE SALUD	57.550		



								<i>Euros</i>
	LEÓN	PALENCIA	SALAMANCA	SEGOVIA	SORIA	VALLADOLID	ZAMORA	TOTAL
	3	4	5	6	7	8	9	
214								24.000
21400								24.000
215								76.000
21500								76.000
216								4.000
21600								4.000
<b>22</b>	<b>1.976.433</b>	<b>757.037</b>	<b>1.548.428</b>	<b>726.911</b>	<b>618.677</b>	<b>2.319.638</b>	<b>851.405</b>	<b>11.942.137</b>
220								58.200
22000								54.000
22001								4.200
221	1.975.733	756.337	1.547.728	726.211	617.977	2.318.938	850.705	11.781.087
22103								7.000
22104								2.450
22106	1.962.733	743.337	1.534.728	713.211	604.977	2.305.938	837.705	11.077.267
22107								548.610
22111								25.760
22122	13.000	13.000	13.000	13.000	13.000	13.000	13.000	120.000
222								2.800
22201								2.800
223	700	700	700	700	700	700	700	10.250
22300	700	700	700	700	700	700	700	10.250
226								3.300
22606								3.300
227								86.500
22700								18.000
22704								26.000
22706								42.500
<b>23</b>	<b>8.350</b>	<b>8.350</b>	<b>8.350</b>	<b>8.350</b>	<b>8.350</b>	<b>8.350</b>	<b>8.350</b>	<b>96.000</b>
230	350	350	350	350	350	350	350	12.000
23000	350	350	350	350	350	350	350	12.000
231	8.000	8.000	8.000	8.000	8.000	8.000	8.000	84.000
23100	8.000	8.000	8.000	8.000	8.000	8.000	8.000	84.000
<b>4</b>								<b>387.550</b>
<b>44</b>								<b>50.000</b>
440								50.000
44041								50.000
<b>46</b>								<b>50.000</b>
460								50.000
46074								50.000
<b>48</b>								<b>287.550</b>
480								287.550
48080								57.550



### 9.- Detalle económico territorial por servicios y subprogramas

**SECCIÓN**            **05**            **SANIDAD**  
**SERVICIO**           **02**            **D.G. DE SALUD PÚBLICA**  
**PROGRAMA**        **313B**        **SALUD PÚBLICA**  
**SUBPROGRAMA**    **313B01**    **SALUD PÚBLICA**

SUBCONCEPTO		TERRITORIO	SIN TERRITORIALIZAR 0	ÁVILA 1	BURGOS 2
480C4	PROGRAMA PREVENCIÓN Y CONTROL SIDA		230.000		
	<b>TOTAL OPERACIONES CORRIENTES</b>		<b>10.227.571</b>	<b>4.824.209</b>	<b>8.408.731</b>
<b>6</b>	<b>INVERSIONES REALES</b>		<b>4.036.793</b>		
<b>62</b>	<b>INVERS.NUEVAS FUNCIONAMIENTO OPERATIVO SERVICIOS</b>		<b>60.000</b>		
623	MAQUINARIA, INSTALACIONES Y UTILLAJE		60.000		
62301	INSTALACIONES TÉCNICAS		60.000		
<b>63</b>	<b>INVERS.REPOSICIÓN FUNCIONAM. OPERATIVO SERVICIOS</b>		<b>140.000</b>		
633	MAQUINARIA, INSTALACIONES Y UTILLAJE		140.000		
63301	INSTALACIONES TÉCNICAS		140.000		
<b>64</b>	<b>GASTOS DE INVERSIONES DE CARÁCTER INMATERIAL</b>		<b>3.836.793</b>		
640	GASTOS DE INVESTIG.,DESARROLLO Y ESTUDIOS TÉCNICOS		35.000		
64001	ESTUDIOS Y TRABAJOS TÉCNICOS		35.000		
649	OTRO INMOVILIZADO INMATERIAL		3.801.793		
64900	OTRO INMOVILIZADO INMATERIAL		3.801.793		
<b>7</b>	<b>TRANSFERENCIAS DE CAPITAL</b>		<b>750.000</b>		
<b>78</b>	<b>A FAMILIAS E INSTITUCIONES SIN FINES DE LUCRO</b>		<b>750.000</b>		
780	A FAMILIAS E INSTITUCIONES SIN FINES DE LUCRO		750.000		
7804D	INICIATIVAS DE INTERÉS SANITARIO		750.000		
	<b>TOTAL OPERACIONES DE CAPITAL</b>		<b>4.786.793</b>		
	<b>TOTAL OPERACIONES NO FINANCIERAS</b>		<b>15.014.364</b>	<b>4.824.209</b>	<b>8.408.731</b>
	<b>TOTAL SUBPROGRAMA</b>		<b>15.014.364</b>	<b>4.824.209</b>	<b>8.408.731</b>
	<b>TOTAL PROGRAMA</b>		<b>15.014.364</b>	<b>4.824.209</b>	<b>8.408.731</b>



								<i>Euros</i>
	LEÓN	PALENCIA	SALAMANCA	SEGOVIA	SORIA	VALLADOLID	ZAMORA	TOTAL
	3	4	5	6	7	8	9	
480C4								230.000
	9.164.266	4.657.439	8.263.498	4.344.598	4.027.220	7.955.595	4.897.155	66.770.282
6								4.036.793
62								60.000
623								60.000
62301								60.000
63								140.000
633								140.000
63301								140.000
64								3.836.793
640								35.000
64001								35.000
649								3.801.793
64900								3.801.793
7								750.000
78								750.000
780								750.000
7804D								750.000
								4.786.793
	9.164.266	4.657.439	8.263.498	4.344.598	4.027.220	7.955.595	4.897.155	71.557.075
	9.164.266	4.657.439	8.263.498	4.344.598	4.027.220	7.955.595	4.897.155	71.557.075
	9.164.266	4.657.439	8.263.498	4.344.598	4.027.220	7.955.595	4.897.155	71.557.075



**9.- Detalle económico territorial por servicios y subprogramas**

<b>SECCIÓN</b>	<b>05</b>	<b>SANIDAD</b>
<b>SERVICIO</b>	<b>02</b>	<b>D.G. DE SALUD PÚBLICA</b>
<b>PROGRAMA</b>	<b>467B</b>	<b>INVESTIGACIÓN Y DESARROLLO EN SECTORES</b>
<b>SUBPROGRAMA</b>	<b>467B01</b>	<b>INVESTIGAC.APLICADA Y DESARROLLO EN OTROS SECTORES</b>

SUBCONCEPTO		TERRITORIO	SIN TERRITORIALIZAR 0	ÁVILA 1	BURGOS 2
4	TRANSFERENCIAS CORRIENTES		300.000		
44	A EMPRESAS PÚBLICAS Y OTROS ENTES PÚBLICOS		275.000		
440	A UNIVERSIDADES		155.000		
44028	INVESTIGACIÓN, DESARROLLO E INNOVACIÓN		55.000		
44042	ACTUACIONES EN MATERIA DE SALUD		100.000		
444	A FUNDACIONES PÚBLICAS DE LA COMUNIDAD DE C. Y L.		120.000		
44406	INVESTIGACIÓN, DESARROLLO E INNOVACIÓN		120.000		
48	A FAMILIAS E INSTITUCIONES SIN FINES DE LUCRO		25.000		
480	A FAMILIAS E INSTITUCIONES SIN FINES DE LUCRO		25.000		
48081	INVESTIGACIÓN, DESARROLLO E INNOVACIÓN		25.000		
	TOTAL OPERACIONES CORRIENTES		300.000		
7	TRANSFERENCIAS DE CAPITAL		367.597		
74	A EMPRESAS PÚBLICAS Y OTROS ENTES PÚBLICOS		367.597		
740	UNIVERSIDADES		190.000		
74007	INVESTIGACIÓN CIENTÍFICA UNIVERSITARIA		190.000		
745	A OTRAS FUNDACIONES PÚBLICAS		177.597		
74501	ACTUACIONES EN MATERIA SANITARIA		177.597		
	TOTAL OPERACIONES DE CAPITAL		367.597		
	TOTAL OPERACIONES NO FINANCIERAS		667.597		
	TOTAL SUBPROGRAMA		667.597		
	TOTAL PROGRAMA		667.597		
	TOTAL SERVICIO		15.681.961	4.824.209	8.408.731
	TOTAL SECCIÓN		3.248.146.807	6.061.864	9.828.143



								<i>Euros</i>
	LEÓN	PALENCIA	SALAMANCA	SEGOVIA	SORIA	VALLADOLID	ZAMORA	TOTAL
	3	4	5	6	7	8	9	
4								300.000
44								275.000
440								155.000
44028								55.000
44042								100.000
444								120.000
44406								120.000
48								25.000
480								25.000
48081								25.000
								300.000
7								367.597
74								367.597
740								190.000
74007								190.000
745								177.597
74501								177.597
								367.597
								667.597
								667.597
								667.597
	9.164.266	4.657.439	8.263.498	4.344.598	4.027.220	7.955.595	4.897.155	72.224.672
	10.579.261	5.854.581	9.527.777	5.394.030	5.305.492	9.448.869	6.196.602	3.316.343.426



1.1.6  
07.EDUCACIÓN



<b>9.- Detalle económico territorial por servicios y subprogramas</b>					
<b>SECCIÓN</b>		<b>07</b>	<b>EDUCACIÓN</b>		
<b>SERVICIO</b>		<b>01</b>	<b>SECRETARÍA GENERAL</b>		
<b>PROGRAMA</b>		<b>321A</b>	<b>ADMINISTRACIÓN GENERAL DE EDUCACIÓN</b>		
<b>SUBPROGRAMA</b>		<b>321A01</b>	<b>DIRECCIÓN Y SERVICIOS GENERALES DE EDUCACIÓN</b>		
<b>SUBCONCEPTO</b>		<b>TERRITORIO</b>	<b>SIN TERRITORIALIZAR</b>	<b>ÁVILA</b>	<b>BURGOS</b>
			<b>0</b>	<b>1</b>	<b>2</b>
<b>1</b>	<b>GASTOS DE PERSONAL</b>		<b>5.139.686</b>	<b>1.961.490</b>	<b>3.675.834</b>
<b>10</b>	<b>ALTOS CARGOS</b>		<b>140.859</b>		
100	RETRIBUCIONES BÁSICAS		42.484		
10000	RETRIBUCIONES BÁSICAS		42.484		
101	OTRAS REMUNERACIONES		98.375		
10100	OTRAS REMUNERACIONES		98.375		
<b>12</b>	<b>FUNCIONARIOS</b>		<b>1.935.114</b>	<b>1.352.939</b>	<b>2.637.509</b>
120	RETRIBUCIONES BÁSICAS		1.046.229	792.627	1.662.401
12000	RETRIBUCIONES BÁSICAS		1.046.229	792.627	1.662.401
121	RETRIBUCIONES COMPLEMENTARIAS		888.885	560.312	975.108
12100	RETRIBUCIONES COMPLEMENTARIAS		888.885	560.312	975.108
<b>13</b>	<b>LABORAL FIJO</b>		<b>1.230.694</b>	<b>156.803</b>	<b>220.026</b>
130	RETRIBUCIONES BÁSICAS		905.257	125.325	184.022
13000	RETRIBUCIONES BÁSICAS		905.257	125.325	184.022
131	OTRAS REMUNERACIONES		325.437	31.478	36.004
13100	OTRAS REMUNERACIONES		325.437	31.478	36.004
<b>14</b>	<b>LABORAL EVENTUAL</b>		<b>28.497</b>		
140	RETRIBUCIONES BÁSICAS		22.092		
14000	RETRIBUCIONES BÁSICAS		22.092		
141	OTRAS REMUNERACIONES		6.405		
14100	OTRAS REMUNERACIONES		6.405		
<b>16</b>	<b>INCENTIVOS AL RENDIMIENTO</b>		<b>731.682</b>	<b>166.467</b>	<b>304.032</b>
160	PRODUCTIVIDAD		731.682	166.467	304.032
16000	PRODUCTIVIDAD		731.682	166.467	304.032
<b>17</b>	<b>CUOTAS Y PRESTACIONES A CARGO DE LA COMUNIDAD</b>		<b>882.273</b>	<b>285.281</b>	<b>514.267</b>
170	SEGURIDAD SOCIAL PERSONAL LABORAL		393.923	50.315	71.149
17000	SEGURIDAD SOCIAL PERSONAL LABORAL		393.923	50.315	71.149
171	SEGURIDAD SOCIAL PERSONAL NO LABORAL		486.350	234.966	443.118
17100	SEGURIDAD SOCIAL PERSONAL NO LABORAL		486.350	234.966	443.118
177	OTRAS CUOTAS		2.000		
17700	OTRAS CUOTAS		2.000		
<b>18</b>	<b>OTROS GASTOS SOCIALES A CARGO DE LA COMUNIDAD</b>		<b>190.567</b>		
180	FORMACIÓN Y PERFECCIONAMIENTO DEL PERSONAL		40.120		
18000	FORMACIÓN Y PERFECCIONAMIENTO DEL PERSONAL		40.120		
185	SEGUROS		150.447		
18500	SEGUROS		150.447		
<b>2</b>	<b>GASTOS CORRIENTES EN BIENES Y SERVICIOS</b>		<b>2.138.476</b>	<b>129.160</b>	<b>385.729</b>
<b>20</b>	<b>ARRENDAMIENTOS Y CÁNONES</b>		<b>11.000</b>		<b>200.000</b>
202	ARRENDAMIENTOS DE EDIFICIOS Y OTRAS CONSTRUCCIONES		11.000		200.000
20200	ARRENDAMIENTOS DE EDIFICIOS Y OTRAS CONSTRUCCIONES		11.000		200.000
205	ARRENDAMIENTOS DE MOBILIARIO Y ENSERES				



								<i>Euros</i>
	LEÓN	PALENCIA	SALAMANCA	SEGOVIA	SORIA	VALLADOLID	ZAMORA	TOTAL
	3	4	5	6	7	8	9	
<b>1</b>	<b>4.469.748</b>	<b>2.345.217</b>	<b>3.917.679</b>	<b>2.212.919</b>	<b>1.916.451</b>	<b>4.258.004</b>	<b>2.596.138</b>	<b>32.493.166</b>
<b>10</b>								<b>140.859</b>
100								42.484
10000								42.484
101								98.375
10100								98.375
<b>12</b>	<b>3.292.253</b>	<b>1.560.828</b>	<b>2.703.139</b>	<b>1.415.302</b>	<b>1.387.499</b>	<b>2.986.190</b>	<b>1.861.833</b>	<b>21.132.606</b>
120	2.008.339	962.293	1.633.928	831.353	856.976	1.797.189	1.171.145	12.762.480
12000	2.008.339	962.293	1.633.928	831.353	856.976	1.797.189	1.171.145	12.762.480
121	1.283.914	598.535	1.069.211	583.949	530.523	1.189.001	690.688	8.370.126
12100	1.283.914	598.535	1.069.211	583.949	530.523	1.189.001	690.688	8.370.126
<b>13</b>	<b>147.962</b>	<b>202.073</b>	<b>261.486</b>	<b>268.396</b>	<b>156.102</b>	<b>248.187</b>	<b>125.342</b>	<b>3.017.071</b>
130	122.015	166.308	208.009	211.638	124.663	198.698	105.984	2.351.919
13000	122.015	166.308	208.009	211.638	124.663	198.698	105.984	2.351.919
131	25.947	35.765	53.477	56.758	31.439	49.489	19.358	665.152
13100	25.947	35.765	53.477	56.758	31.439	49.489	19.358	665.152
<b>14</b>		<b>27.419</b>						<b>55.916</b>
140		19.886						41.978
14000		19.886						41.978
141		7.533						13.938
14100		7.533						13.938
<b>16</b>	<b>399.936</b>	<b>174.636</b>	<b>334.992</b>	<b>170.202</b>	<b>154.856</b>	<b>353.808</b>	<b>216.665</b>	<b>3.007.276</b>
160	399.936	174.636	334.992	170.202	154.856	353.808	216.665	3.007.276
16000	399.936	174.636	334.992	170.202	154.856	353.808	216.665	3.007.276
<b>17</b>	<b>629.597</b>	<b>380.261</b>	<b>618.062</b>	<b>359.019</b>	<b>217.994</b>	<b>669.819</b>	<b>392.298</b>	<b>4.948.871</b>
170	47.505	74.324	81.865	87.200	48.941	79.444	40.858	975.524
17000	47.505	74.324	81.865	87.200	48.941	79.444	40.858	975.524
171	582.092	305.937	536.197	271.819	169.053	590.375	351.440	3.971.347
17100	582.092	305.937	536.197	271.819	169.053	590.375	351.440	3.971.347
177								2.000
17700								2.000
<b>18</b>								<b>190.567</b>
180								40.120
18000								40.120
185								150.447
18500								150.447
<b>2</b>	<b>289.195</b>	<b>174.878</b>	<b>64.380</b>	<b>141.253</b>	<b>123.514</b>	<b>210.585</b>	<b>53.035</b>	<b>3.710.205</b>
<b>20</b>	<b>78.000</b>	<b>14.000</b>				<b>7.500</b>		<b>310.500</b>
202	78.000	14.000						303.000
20200	78.000	14.000						303.000
205						7.500		7.500



<b>9.- Detalle económico territorial por servicios y subprogramas</b>				
<b>SECCIÓN</b>		<b>07</b>	<b>EDUCACIÓN</b>	
<b>SERVICIO</b>		<b>01</b>	<b>SECRETARÍA GENERAL</b>	
<b>PROGRAMA</b>		<b>321A</b>	<b>ADMINISTRACIÓN GENERAL DE EDUCACIÓN</b>	
<b>SUBPROGRAMA</b>		<b>321A01</b>	<b>DIRECCIÓN Y SERVICIOS GENERALES DE EDUCACIÓN</b>	
<b>SUBCONCEPTO</b>	<b>TERRITORIO</b>	<b>SIN TERRITORIALIZAR 0</b>	<b>ÁVILA 1</b>	<b>BURGOS 2</b>
20500	ARRENDAMIENTOS DE MOBILIARIO Y ENSERES			
<b>21</b>	<b>REPARACIONES, MANTENIMIENTO Y CONSERVACIÓN</b>	<b>157.402</b>	<b>21.500</b>	<b>25.204</b>
212	EDIFICIOS Y OTRAS CONSTRUCCIONES	15.000	1.500	
21200	EDIFICIOS Y OTRAS CONSTRUCCIONES	15.000	1.500	
213	MAQUINARIA, INSTALACIONES Y UTILLAJE	23.000	14.000	4.404
21300	MAQUINARIA, INSTALACIONES Y UTILLAJE	23.000	14.000	4.404
214	ELEMENTOS DE TRANSPORTE	16.500	1.000	2.000
21400	ELEMENTOS DE TRANSPORTE	16.500	1.000	2.000
215	MOBILIARIO Y ENSERES	22.000	5.000	18.800
21500	MOBILIARIO Y ENSERES	22.000	5.000	18.800
216	EQUIPOS PARA PROCESOS DE LA INFORMACIÓN	49.302		
21600	EQUIPOS PARA PROCESOS DE LA INFORMACIÓN	49.302		
219	OTRO INMOVILIZADO MATERIAL	31.600		
21900	OTRO INMOVILIZADO MATERIAL	31.600		
<b>22</b>	<b>MATERIAL, SUMINISTROS Y OTROS</b>	<b>1.947.074</b>	<b>93.960</b>	<b>137.525</b>
220	MATERIAL DE OFICINA	362.850	15.450	14.500
22000	ORDINARIO NO INVENTARIABLE	30.000	10.000	12.000
22001	PRENSA,REVISTAS,LIBROS Y PUBLICACIONES	315.350	450	1.000
22002	MATERIAL INFORMÁTICO NO INVENTARIABLE	17.500	5.000	1.500
221	SUMINISTROS	336.769	53.005	34.500
22100	ENERGÍA ELÉCTRICA	186.971	27.000	33.400
22101	AGUA	23.500		350
22102	GAS Y CALEFACCIÓN	61.012	20.000	
22103	COMBUSTIBLE PARA VEHÍCULOS	55.486	2.000	500
22104	VESTUARIO	300	270	
22111	SUM.REPUEST.MAQUINARIA,UTILLAJE Y ELEM.TRANSPORTE	1.500	535	200
22112	SUM.MATER.ELECTRÓN.,ELÉCTRICO Y DE COMUNICACIONES	6.000	200	50
22199	OTROS SUMINISTROS	2.000	3.000	
222	COMUNICACIONES	322.000	14.300	18.000
22201	POSTALES Y TELEGRÁFICAS	90.000	14.300	18.000
22204	SERVICIOS DE TELECOMUNICACIONES	232.000		
223	TRANSPORTES	1.590	1.260	1.500
22300	TRANSPORTES	1.590	1.260	1.500
224	PRIMAS DE SEGUROS	16.500		
22400	PRIMAS DE SEGUROS	16.500		
225	TRIBUTOS	12.400	6.630	125
22500	I.B.I.	9.000	5.000	
22501	IMPUESTO DE CIRCULACIÓN DE VEHÍCULOS	2.000	70	65
22502	I.T.V.	550	60	60
22503	OTRAS TASAS	850	1.500	
226	GASTOS DIVERSOS	58.288		
22601	ATENCIONES PROTOCOLARIAS Y REPRESENTATIVAS	10.000		
22603	JURÍDICOS Y CONTENCIOSOS	10.000		



<i>Euros</i>								
	LEÓN	PALENCIA	SALAMANCA	SEGOVIA	SORIA	VALLADOLID	ZAMORA	TOTAL
	3	4	5	6	7	8	9	
20500						7.500		7.500
<b>21</b>	<b>16.300</b>	<b>22.400</b>	<b>10.600</b>	<b>18.500</b>	<b>13.120</b>	<b>1.850</b>	<b>10.500</b>	<b>297.376</b>
212	1.700			12.000	3.620		700	34.520
21200	1.700			12.000	3.620		700	34.520
213	2.000	8.200	600		7.500	1.000	600	61.304
21300	2.000	8.200	600		7.500	1.000	600	61.304
214	600	700	1.000	500	2.000	600	700	25.600
21400	600	700	1.000	500	2.000	600	700	25.600
215	12.000	13.500	9.000	6.000		250	8.500	95.050
21500	12.000	13.500	9.000	6.000		250	8.500	95.050
216								49.302
21600								49.302
219								31.600
21900								31.600
<b>22</b>	<b>169.895</b>	<b>127.228</b>	<b>38.780</b>	<b>108.753</b>	<b>98.394</b>	<b>188.135</b>	<b>31.535</b>	<b>2.941.279</b>
220	23.900	18.250	11.900	12.860	23.000	17.850	12.600	513.160
22000	12.000	10.000	11.000	10.000	11.000	12.000	10.000	128.000
22001	400	1.150	600	860	1.000	350	500	321.660
22002	11.500	7.100	300	2.000	11.000	5.500	2.100	63.500
221	51.150	45.080	6.350	57.158	34.600	104.700	3.500	726.812
22100	30.000	22.300		26.348	15.600			341.619
22101		520	2.650	1.200	500			28.720
22102	15.000	15.100		21.700	15.000			147.812
22103	1.400	2.300	2.400	1.600	1.500	700	1.500	69.386
22104	250		300	600				1.720
22111	1.500	3.200					500	7.435
22112	1.500	230		2.700				10.680
22199	1.500	1.430	1.000	3.010	2.000	104.000	1.500	119.440
222	30.000	17.000	19.700	20.000	11.000	20.000	14.500	486.500
22201	30.000	17.000	19.700	20.000	11.000	20.000	14.500	254.500
22204								232.000
223	70	920	60	1.000			250	6.650
22300	70	920	60	1.000			250	6.650
224								16.500
22400								16.500
225	13.275	6.223	140	15.235	170	135	185	54.518
22500	10.000	4.576		11.800				40.376
22501	75	87	80	75	110	75	125	2.762
22502		60	60	60	60	60	60	1.030
22503	3.200	1.500		3.300				10.350
226								58.288
22601								10.000
22603								10.000



<b>9.- Detalle económico territorial por servicios y subprogramas</b>					
<b>SECCIÓN</b>		<b>07</b>	<b>EDUCACIÓN</b>		
<b>SERVICIO</b>		<b>01</b>	<b>SECRETARÍA GENERAL</b>		
<b>PROGRAMA</b>		<b>321A</b>	<b>ADMINISTRACIÓN GENERAL DE EDUCACIÓN</b>		
<b>SUBPROGRAMA</b>		<b>321A01</b>	<b>DIRECCIÓN Y SERVICIOS GENERALES DE EDUCACIÓN</b>		
<b>SUBCONCEPTO</b>		<b>TERRITORIO</b>	<b>SIN TERRITORIALIZAR</b>	<b>ÁVILA</b>	<b>BURGOS</b>
			<b>0</b>	<b>1</b>	<b>2</b>
22606	REUNIONES, CONFERENCIA Y CURSOS		25.000		
22608	GASTOS DE INSERCIÓN EN BOLETINES OFICIALES		6.000		
22699	OTROS GASTOS		7.288		
227	TRABAJOS REALIZADOS POR OTRAS EMPRESAS Y PROFES.		836.677	3.315	68.900
22700	LIMPIEZA Y ASEO		252.707	1.700	54.900
22701	SEGURIDAD		314.200	1.000	
22703	POSTALES				
22704	CUSTODIA, DEPÓSITO Y ALMACENAJE.			615	
22799	OTROS		269.770		14.000
<b>23</b>	<b>INDEMNIZACIONES POR RAZÓN DEL SERVICIO</b>		<b>23.000</b>	<b>13.700</b>	<b>23.000</b>
230	DIETAS		10.000	3.200	3.000
23000	DIETAS		10.000	3.200	3.000
231	LOCOMOCIÓN		3.000	10.500	20.000
23100	LOCOMOCIÓN		3.000	10.500	20.000
233	OTRAS INDEMNIZACIONES		10.000		
23300	OTRAS INDEMNIZACIONES		10.000		
	<b>TOTAL OPERACIONES CORRIENTES</b>		<b>7.278.162</b>	<b>2.090.650</b>	<b>4.061.563</b>
<b>6</b>	<b>INVERSIONES REALES</b>		<b>2.450.732</b>		
<b>62</b>	<b>INVERS.NUEVAS FUNCIONAMIENTO OPERATIVO SERVICIOS</b>		<b>86.226</b>		
627	EQUIPOS PARA PROCESOS DE LA INFORMACIÓN		86.226		
62700	EQUIPOS PARA PROCESOS DE LA INFORMACIÓN		86.226		
<b>63</b>	<b>INVERS.REPOSICIÓN FUNCIONAM. OPERATIVO SERVICIOS</b>		<b>755.061</b>		
631	CONSTRUCCIONES		252.000		
63100	CONSTRUCCIONES		252.000		
633	MAQUINARIA, INSTALACIONES Y UTILLAJE		28.000		
63301	INSTALACIONES TÉCNICAS		28.000		
636	MOBILIARIO		9.500		
63600	MOBILIARIO		9.500		
637	EQUIPOS PARA PROCESOS DE LA INFORMACIÓN		339.664		
63700	EQUIPOS PARA PROCESOS DE LA INFORMACIÓN		339.664		
638	ELEMENTOS DE TRANSPORTE		125.897		
63800	ELEMENTOS DE TRANSPORTE		125.897		
<b>64</b>	<b>GASTOS DE INVERSIONES DE CARÁCTER INMATERIAL</b>		<b>1.609.445</b>		
641	CAMPAÑAS DE PROMOCIÓN		9.500		
64100	CAMPAÑAS DE PROMOCIÓN		9.500		
645	APLICACIONES INFORMÁTICAS		1.599.945		
64500	APLICACIONES INFORMÁTICAS		1.599.945		
	<b>TOTAL OPERACIONES DE CAPITAL</b>		<b>2.450.732</b>		
	<b>TOTAL OPERACIONES NO FINANCIERAS</b>		<b>9.728.894</b>	<b>2.090.650</b>	<b>4.061.563</b>
<b>8</b>	<b>ACTIVOS FINANCIEROS</b>		<b>37.564</b>		





<i>Euros</i>								
	LEÓN	PALENCIA	SALAMANCA	SEGOVIA	SORIA	VALLADOLID	ZAMORA	TOTAL
	3	4	5	6	7	8	9	
22606								25.000
22608								6.000
22699								7.288
227	51.500	39.755	630	2.500	29.624	45.450	500	1.078.851
22700	51.000	39.200		2.500	29.624	41.600	500	473.731
22701		555						315.755
22703	500							500
22704								615
22799			630			3.850		288.250
<b>23</b>	<b>25.000</b>	<b>11.250</b>	<b>15.000</b>	<b>14.000</b>	<b>12.000</b>	<b>13.100</b>	<b>11.000</b>	<b>161.050</b>
230	4.000	1.250	1.500	1.000	2.000	2.100	1.000	29.050
23000	4.000	1.250	1.500	1.000	2.000	2.100	1.000	29.050
231	21.000	10.000	13.500	13.000	10.000	11.000	10.000	122.000
23100	21.000	10.000	13.500	13.000	10.000	11.000	10.000	122.000
233								10.000
23300								10.000
	<b>4.758.943</b>	<b>2.520.095</b>	<b>3.982.059</b>	<b>2.354.172</b>	<b>2.039.965</b>	<b>4.468.589</b>	<b>2.649.173</b>	<b>36.203.371</b>
<b>6</b>	<b>17.711</b>			<b>484</b>	<b>75.000</b>			<b>2.543.927</b>
<b>62</b>								<b>86.226</b>
627								86.226
62700								86.226
<b>63</b>	<b>17.711</b>			<b>484</b>	<b>75.000</b>			<b>848.256</b>
631					75.000			327.000
63100					75.000			327.000
633								28.000
63301								28.000
636				484				9.984
63600				484				9.984
637								339.664
63700								339.664
638	17.711							143.608
63800	17.711							143.608
<b>64</b>								<b>1.609.445</b>
641								9.500
64100								9.500
645								1.599.945
64500								1.599.945
	<b>17.711</b>			<b>484</b>	<b>75.000</b>			<b>2.543.927</b>
	<b>4.776.654</b>	<b>2.520.095</b>	<b>3.982.059</b>	<b>2.354.656</b>	<b>2.114.965</b>	<b>4.468.589</b>	<b>2.649.173</b>	<b>38.747.298</b>
<b>8</b>								<b>37.564</b>

**9.- Detalle económico territorial por servicios y subprogramas**

<b>SECCIÓN</b>	<b>07</b>	<b>EDUCACIÓN</b>
<b>SERVICIO</b>	<b>01</b>	<b>SECRETARÍA GENERAL</b>
<b>PROGRAMA</b>	<b>321A</b>	<b>ADMINISTRACIÓN GENERAL DE EDUCACIÓN</b>
<b>SUBPROGRAMA</b>	<b>321A01</b>	<b>DIRECCIÓN Y SERVICIOS GENERALES DE EDUCACIÓN</b>

SUBCONCEPTO		TERRITORIO	SIN	ÁVILA	BURGOS
			TERRITORIALIZAR	1	2
			0		
83	CONCESIÓN DE PRÉSTAMOS FUERA DEL SECTOR PÚBLICO		37.564		
830	PRÉSTAMOS A CORTO PLAZO		9.000		
83003	ANTICIPOS AL PERSONAL		9.000		
831	PRÉSTAMOS A LARGO PLAZO		28.564		
83103	ANTICIPOS AL PERSONAL		28.564		
	TOTAL OPERACIONES FINANCIERAS		37.564		
	<i>TOTAL SUBPROGRAMA</i>		9.766.458	2.090.650	4.061.563
	<i>TOTAL PROGRAMA</i>		9.766.458	2.090.650	4.061.563



<i>Euros</i>								
	LEÓN	PALENCIA	SALAMANCA	SEGOVIA	SORIA	VALLADOLID	ZAMORA	TOTAL
	3	4	5	6	7	8	9	
83								37.564
830								9.000
83003								9.000
831								28.564
83103								28.564
								37.564
	4.776.654	2.520.095	3.982.059	2.354.656	2.114.965	4.468.589	2.649.173	38.784.862
	4.776.654	2.520.095	3.982.059	2.354.656	2.114.965	4.468.589	2.649.173	38.784.862



## 9.- Detalle económico territorial por servicios y subprogramas

<b>SECCIÓN</b>	<b>07</b>	<b>EDUCACIÓN</b>
<b>SERVICIO</b>	<b>01</b>	<b>SECRETARÍA GENERAL</b>
<b>PROGRAMA</b>	<b>322A</b>	<b>ENSEÑANZA ESCOLAR</b>
<b>SUBPROGRAMA</b>	<b>322A02</b>	<b>EDUC.SECUNDARIA,F.P.,EDUC.ESP.,ENS.ART.E IDIOMAS</b>

SUBCONCEPTO		TERRITORIO	SIN TERRITORIALIZAR 0	ÁVILA 1	BURGOS 2
4		TRANSFERENCIAS CORRIENTES	4.381.402		
44		A EMPRESAS PÚBLICAS Y OTROS ENTES PÚBLICOS	4.381.402		
444		A FUNDACIONES PÚBLICAS DE LA COMUNIDAD DE C. Y L.	4.381.402		
44401		FUNDAC.UNIVERSIDADES Y ENSEÑANZAS SUPERIORES C.Y L	4.381.402		
		<b>TOTAL OPERACIONES CORRIENTES</b>	<b>4.381.402</b>		
		<i>TOTAL SUBPROGRAMA</i>	<i>4.381.402</i>		
		<i>TOTAL PROGRAMA</i>	<i>4.381.402</i>		



								<i>Euros</i>
	LEÓN	PALENCIA	SALAMANCA	SEGOVIA	SORIA	VALLADOLID	ZAMORA	TOTAL
	3	4	5	6	7	8	9	
4								4.381.402
44								4.381.402
444								4.381.402
44401								4.381.402
								4.381.402
								4.381.402
								4.381.402



## 9.- Detalle económico territorial por servicios y subprogramas

<b>SECCIÓN</b>	<b>07</b>	<b>EDUCACIÓN</b>
<b>SERVICIO</b>	<b>01</b>	<b>SECRETARÍA GENERAL</b>
<b>PROGRAMA</b>	<b>467B</b>	<b>INVESTIGACIÓN Y DESARROLLO EN SECTORES</b>
<b>SUBPROGRAMA</b>	<b>467B05</b>	<b>INNOVACIÓN</b>

SUBCONCEPTO		TERRITORIO	SIN TERRITORIALIZAR 0	ÁVILA 1	BURGOS 2
4	TRANSFERENCIAS CORRIENTES		577.731		
44	A EMPRESAS PÚBLICAS Y OTROS ENTES PÚBLICOS		577.731		
444	A FUNDACIONES PÚBLICAS DE LA COMUNIDAD DE C. Y L.		577.731		
44401	FUNDAC.UNIVERSIDADES Y ENSEÑANZAS SUPERIORES C.Y L.		577.731		
	<b>TOTAL OPERACIONES CORRIENTES</b>		<b>577.731</b>		
7	TRANSFERENCIAS DE CAPITAL		753.734		
74	A EMPRESAS PÚBLICAS Y OTROS ENTES PÚBLICOS		753.734		
744	A FUNDACIONES PÚBLICAS DE LA COMUNIDAD DE C. Y L.		753.734		
74413	FUNDAC.UNIVERSIDADES Y ENSEÑANZAS SUPERIORES C.Y L.		753.734		
	<b>TOTAL OPERACIONES DE CAPITAL</b>		<b>753.734</b>		
	<b>TOTAL OPERACIONES NO FINANCIERAS</b>		<b>1.331.465</b>		
	<b>TOTAL SUBPROGRAMA</b>		<b>1.331.465</b>		



								<i>Euros</i>
	LEÓN	PALENCIA	SALAMANCA	SEGOVIA	SORIA	VALLADOLID	ZAMORA	TOTAL
	3	4	5	6	7	8	9	
4								577.731
44								577.731
444								577.731
44401								577.731
								577.731
7								753.734
74								753.734
744								753.734
74413								753.734
								753.734
								1.331.465
								1.331.465



## 9.- Detalle económico territorial por servicios y subprogramas

<b>SECCIÓN</b>	<b>07</b>	<b>EDUCACIÓN</b>
<b>SERVICIO</b>	<b>01</b>	<b>SECRETARÍA GENERAL</b>
<b>PROGRAMA</b>	<b>467B</b>	<b>INVESTIGACIÓN Y DESARROLLO EN SECTORES</b>
<b>SUBPROGRAMA</b>	<b>467B06</b>	<b>COORDINACIÓN EN CIENCIA Y TECNOLOGÍA</b>

SUBCONCEPTO		TERRITORIO	SIN TERRITORIALIZAR 0	ÁVILA 1	BURGOS 2
7	TRANSFERENCIAS DE CAPITAL		841.796		
74	A EMPRESAS PÚBLICAS Y OTROS ENTES PÚBLICOS		841.796		
744	A FUNDACIONES PÚBLICAS DE LA COMUNIDAD DE C. Y L.		841.796		
74413	FUNDAC.UNIVERSIDADES Y ENSEÑANZAS SUPERIORES C.Y L.		841.796		
	<b>TOTAL OPERACIONES DE CAPITAL</b>		<b>841.796</b>		
	<b>TOTAL OPERACIONES NO FINANCIERAS</b>		<b>841.796</b>		
	<b>TOTAL SUBPROGRAMA</b>		<b>841.796</b>		
	<b>TOTAL PROGRAMA</b>		<b>2.173.261</b>		
	<b>TOTAL SERVICIO</b>		<b>16.321.121</b>	<b>2.090.650</b>	<b>4.061.563</b>





								<i>Euros</i>
	LEÓN	PALENCIA	SALAMANCA	SEGOVIA	SORIA	VALLADOLID	ZAMORA	TOTAL
	3	4	5	6	7	8	9	
7								841.796
74								841.796
744								841.796
74413								841.796
								841.796
								841.796
								841.796
								2.173.261
	4.776.654	2.520.095	3.982.059	2.354.656	2.114.965	4.468.589	2.649.173	45.339.525

**9.- Detalle económico territorial por servicios y subprogramas**

<b>SECCIÓN</b>	<b>07</b>	<b>EDUCACIÓN</b>
<b>SERVICIO</b>	<b>02</b>	<b>D.G. DE POLÍTICA EDUCATIVA ESCOLAR</b>
<b>PROGRAMA</b>	<b>321A</b>	<b>ADMINISTRACIÓN GENERAL DE EDUCACIÓN</b>
<b>SUBPROGRAMA</b>	<b>321A01</b>	<b>DIRECCIÓN Y SERVICIOS GENERALES DE EDUCACIÓN</b>

SUBCONCEPTO		TERRITORIO	SIN TERRITORIALIZAR 0	ÁVILA 1	BURGOS 2
1	GASTOS DE PERSONAL		2.243.848		
10	ALTOS CARGOS		57.336		
100	RETRIBUCIONES BÁSICAS		19.886		
10000	RETRIBUCIONES BÁSICAS		19.886		
101	OTRAS REMUNERACIONES		37.450		
10100	OTRAS REMUNERACIONES		37.450		
12	FUNCIONARIOS		1.646.843		
120	RETRIBUCIONES BÁSICAS		858.793		
12000	RETRIBUCIONES BÁSICAS		858.793		
121	RETRIBUCIONES COMPLEMENTARIAS		788.050		
12100	RETRIBUCIONES COMPLEMENTARIAS		788.050		
13	LABORAL FIJO		27.647		
130	RETRIBUCIONES BÁSICAS		21.242		
13000	RETRIBUCIONES BÁSICAS		21.242		
131	OTRAS REMUNERACIONES		6.405		
13100	OTRAS REMUNERACIONES		6.405		
16	INCENTIVOS AL RENDIMIENTO		174.751		
160	PRODUCTIVIDAD		174.751		
16000	PRODUCTIVIDAD		174.751		
17	CUOTAS Y PRESTACIONES A CARGO DE LA COMUNIDAD		337.271		
170	SEGURIDAD SOCIAL PERSONAL LABORAL		8.543		
17000	SEGURIDAD SOCIAL PERSONAL LABORAL		8.543		
171	SEGURIDAD SOCIAL PERSONAL NO LABORAL		328.728		
17100	SEGURIDAD SOCIAL PERSONAL NO LABORAL		328.728		
	TOTAL OPERACIONES CORRIENTES		2.243.848		
	TOTAL SUBPROGRAMA		2.243.848		
	TOTAL PROGRAMA		2.243.848		



								<i>Euros</i>
	LEÓN	PALENCIA	SALAMANCA	SEGOVIA	SORIA	VALLADOLID	ZAMORA	TOTAL
	3	4	5	6	7	8	9	
<b>1</b>								<b>2.243.848</b>
<b>10</b>								<b>57.336</b>
100								19.886
10000								19.886
101								37.450
10100								37.450
<b>12</b>								<b>1.646.843</b>
120								858.793
12000								858.793
121								788.050
12100								788.050
<b>13</b>								<b>27.647</b>
130								21.242
13000								21.242
131								6.405
13100								6.405
<b>16</b>								<b>174.751</b>
160								174.751
16000								174.751
<b>17</b>								<b>337.271</b>
170								8.543
17000								8.543
171								328.728
17100								328.728
								<b>2.243.848</b>
								<b>2.243.848</b>
								<b>2.243.848</b>



<b>9.- Detalle económico territorial por servicios y subprogramas</b>					
<b>SECCIÓN</b>		<b>07</b>	<b>EDUCACIÓN</b>		
<b>SERVICIO</b>		<b>02</b>	<b>D.G. DE POLÍTICA EDUCATIVA ESCOLAR</b>		
<b>PROGRAMA</b>		<b>322A</b>	<b>ENSEÑANZA ESCOLAR</b>		
<b>SUBPROGRAMA</b>		<b>322A01</b>	<b>EDUCACIÓN INFANTIL Y PRIMARIA</b>		
<b>SUBCONCEPTO</b>		<b>TERRITORIO</b>	<b>SIN TERRITORIALIZAR 0</b>	<b>ÁVILA 1</b>	<b>BURGOS 2</b>
<b>2</b>	<b>GASTOS CORRIENTES EN BIENES Y SERVICIOS</b>		<b>1.110.720</b>	<b>426.260</b>	<b>528.480</b>
<b>20</b>	<b>ARRENDAMIENTOS Y CÁNONES</b>				
208	ARRENDAMIENTOS DE OTRO INMOVILIZADO MATERIAL				
20800	ARRENDAMIENTOS DE OTRO INMOVILIZADO MATERIAL				
<b>22</b>	<b>MATERIAL, SUMINISTROS Y OTROS</b>		<b>1.110.720</b>	<b>426.260</b>	<b>528.480</b>
221	SUMINISTROS				
22100	ENERGÍA ELÉCTRICA				
222	COMUNICACIONES		334.120		
22204	SERVICIOS DE TELECOMUNICACIONES		334.120		
224	PRIMAS DE SEGUROS		26.600		
22400	PRIMAS DE SEGUROS		26.600		
227	TRABAJOS REALIZADOS POR OTRAS EMPRESAS Y PROFES.				
22700	LIMPIEZA Y ASEO				
229	GASTOS FUNCIONAM. CENTROS DOCENTES NO UNIVERSIT.		750.000	426.260	528.480
22900	GASTOS FUNCIONAM. CENTROS DOCENTES NO UNIVERSIT.		750.000	426.260	528.480
<b>4</b>	<b>TRANSFERENCIAS CORRIENTES</b>		<b>241.306</b>	<b>659.332</b>	<b>2.266.148</b>
<b>47</b>	<b>A EMPRESAS PRIVADAS</b>		<b>159.444</b>	<b>659.332</b>	<b>2.266.148</b>
470	A EMPRESAS PRIVADAS		159.444	659.332	2.266.148
47002	CENTROS CONCERTADOS		159.444	659.332	2.266.148
<b>48</b>	<b>A FAMILIAS E INSTITUCIONES SIN FINES DE LUCRO</b>		<b>81.862</b>		
480	A FAMILIAS E INSTITUCIONES SIN FINES DE LUCRO		81.862		
48006	AYUDAS SEMIN.MENORES DIOCESANOS Y RELIG.IG.		81.862		
	<b>TOTAL OPERACIONES CORRIENTES</b>		<b>1.352.026</b>	<b>1.085.592</b>	<b>2.794.628</b>
<b>6</b>	<b>INVERSIONES REALES</b>			<b>3.472.599</b>	<b>738.535</b>
<b>62</b>	<b>INVERS.NUEVAS FUNCIONAMIENTO OPERATIVO SERVICIOS</b>			<b>3.163.695</b>	<b>100.736</b>
621	CONSTRUCCIONES			2.963.628	82.736
621A0	CONSTRUCCIONES. INVENTARIOS ESPECIALES			2.963.628	82.736
626	MOBILIARIO			200.067	18.000
62600	MOBILIARIO			200.067	18.000
<b>63</b>	<b>INVERS.REPOSICIÓN FUNCIONAM. OPERATIVO SERVICIOS</b>			<b>308.904</b>	<b>637.799</b>
631	CONSTRUCCIONES			293.904	610.799
631A0	CONSTRUCCIONES. INVENTARIOS ESPECIALES			293.904	610.799
636	MOBILIARIO			15.000	27.000
63600	MOBILIARIO			15.000	27.000
<b>7</b>	<b>TRANSFERENCIAS DE CAPITAL</b>			<b>120.000</b>	
<b>76</b>	<b>A CORPORACIONES LOCALES</b>			<b>120.000</b>	
760	A CORPORACIONES LOCALES			120.000	
76066	OBRAS Y EQUIPAMIENTO EN CENTROS ESCOLARES			120.000	
	<b>TOTAL OPERACIONES DE CAPITAL</b>			<b>3.592.599</b>	<b>738.535</b>



								<i>Euros</i>
	LEÓN	PALENCIA	SALAMANCA	SEGOVIA	SORIA	VALLADOLID	ZAMORA	TOTAL
	3	4	5	6	7	8	9	
<b>2</b>	<b>841.338</b>	<b>315.138</b>	<b>735.451</b>	<b>461.227</b>	<b>306.338</b>	<b>744.777</b>	<b>396.703</b>	<b>5.866.432</b>
<b>20</b>	<b>69.600</b>		<b>131.973</b>		<b>14.929</b>	<b>20.764</b>		<b>237.266</b>
208	69.600		131.973		14.929	20.764		237.266
20800	69.600		131.973		14.929	20.764		237.266
<b>22</b>	<b>771.738</b>	<b>315.138</b>	<b>603.478</b>	<b>461.227</b>	<b>291.409</b>	<b>724.013</b>	<b>396.703</b>	<b>5.629.166</b>
221			14.797	3.764	12.439			31.000
22100			14.797	3.764	12.439			31.000
222								334.120
22204								334.120
224								26.600
22400								26.600
227			4.606		1.350			5.956
22700			4.606		1.350			5.956
229	771.738	315.138	584.075	457.463	277.620	724.013	396.703	5.231.490
22900	771.738	315.138	584.075	457.463	277.620	724.013	396.703	5.231.490
<b>4</b>	<b>2.246.613</b>	<b>805.850</b>	<b>2.020.978</b>	<b>410.251</b>	<b>322.340</b>	<b>3.653.187</b>	<b>776.547</b>	<b>13.402.552</b>
<b>47</b>	<b>2.246.613</b>	<b>805.850</b>	<b>2.020.978</b>	<b>410.251</b>	<b>322.340</b>	<b>3.653.187</b>	<b>776.547</b>	<b>13.320.690</b>
470	2.246.613	805.850	2.020.978	410.251	322.340	3.653.187	776.547	13.320.690
47002	2.246.613	805.850	2.020.978	410.251	322.340	3.653.187	776.547	13.320.690
<b>48</b>								<b>81.862</b>
480								81.862
48006								81.862
	<b>3.087.951</b>	<b>1.120.988</b>	<b>2.756.429</b>	<b>871.478</b>	<b>628.678</b>	<b>4.397.964</b>	<b>1.173.250</b>	<b>19.268.984</b>
<b>6</b>	<b>1.366.302</b>	<b>1.999.395</b>	<b>3.671.941</b>	<b>3.472.672</b>	<b>220.835</b>	<b>6.439.045</b>	<b>502.316</b>	<b>21.883.640</b>
<b>62</b>	<b>561.032</b>	<b>1.569.500</b>	<b>3.235.914</b>	<b>3.151.427</b>	<b>81.950</b>	<b>6.003.089</b>	<b>11.000</b>	<b>17.878.343</b>
621	477.032	1.559.500	2.975.914	3.021.437	73.950	5.881.089		17.035.286
621A0	477.032	1.559.500	2.975.914	3.021.437	73.950	5.881.089		17.035.286
626	84.000	10.000	260.000	129.990	8.000	122.000	11.000	843.057
62600	84.000	10.000	260.000	129.990	8.000	122.000	11.000	843.057
<b>63</b>	<b>805.270</b>	<b>429.895</b>	<b>436.027</b>	<b>321.245</b>	<b>138.885</b>	<b>435.956</b>	<b>491.316</b>	<b>4.005.297</b>
631	770.770	416.895	406.527	286.285	130.885	394.456	475.522	3.786.043
631A0	770.770	416.895	406.527	286.285	130.885	394.456	475.522	3.786.043
636	34.500	13.000	29.500	34.960	8.000	41.500	15.794	219.254
63600	34.500	13.000	29.500	34.960	8.000	41.500	15.794	219.254
<b>7</b>	<b>302.570</b>	<b>120.000</b>	<b>150.000</b>		<b>120.000</b>	<b>150.000</b>		<b>962.570</b>
<b>76</b>	<b>302.570</b>	<b>120.000</b>	<b>150.000</b>		<b>120.000</b>	<b>150.000</b>		<b>962.570</b>
760	302.570	120.000	150.000		120.000	150.000		962.570
76066	302.570	120.000	150.000		120.000	150.000		962.570
	<b>1.668.872</b>	<b>2.119.395</b>	<b>3.821.941</b>	<b>3.472.672</b>	<b>340.835</b>	<b>6.589.045</b>	<b>502.316</b>	<b>22.846.210</b>



## 9.- Detalle económico territorial por servicios y subprogramas

<b>SECCIÓN</b>	<b>07</b>	<b>EDUCACIÓN</b>
<b>SERVICIO</b>	<b>02</b>	<b>D.G. DE POLÍTICA EDUCATIVA ESCOLAR</b>
<b>PROGRAMA</b>	<b>322A</b>	<b>ENSEÑANZA ESCOLAR</b>
<b>SUBPROGRAMA</b>	<b>322A01</b>	<b>EDUCACIÓN INFANTIL Y PRIMARIA</b>

SUBCONCEPTO	TERRITORIO	SIN	ÁVILA	BURGOS
		TERRITORIALIZAR	1	2
		0		
	TOTAL OPERACIONES NO FINANCIERAS	1.352.026	4.678.191	3.533.163
	<i>TOTAL SUBPROGRAMA</i>	1.352.026	4.678.191	3.533.163



*Euros*

	LEÓN	PALENCIA	SALAMANCA	SEGOVIA	SORIA	VALLADOLID	ZAMORA	TOTAL
	3	4	5	6	7	8	9	
	4.756.823	3.240.383	6.578.370	4.344.150	969.513	10.987.009	1.675.566	42.115.194
	4.756.823	3.240.383	6.578.370	4.344.150	969.513	10.987.009	1.675.566	42.115.194



<b>9.- Detalle económico territorial por servicios y subprogramas</b>					
<b>SECCIÓN</b>		<b>07</b>	<b>EDUCACIÓN</b>		
<b>SERVICIO</b>		<b>02</b>	<b>D.G. DE POLÍTICA EDUCATIVA ESCOLAR</b>		
<b>PROGRAMA</b>		<b>322A</b>	<b>ENSEÑANZA ESCOLAR</b>		
<b>SUBPROGRAMA</b>		<b>322A02</b>	<b>EDUC.SECUNDARIA,F.P.,EDUC.ESP.,ENS.ART.E IDIOMAS</b>		
<b>SUBCONCEPTO</b>		<b>TERRITORIO</b>	<b>SIN TERRITORIALIZAR 0</b>	<b>ÁVILA 1</b>	<b>BURGOS 2</b>
<b>2</b>	<b>GASTOS CORRIENTES EN BIENES Y SERVICIOS</b>		<b>3.789.037</b>	<b>2.717.894</b>	<b>3.503.675</b>
<b>20</b>	<b>ARRENDAMIENTOS Y CÁNONES</b>				<b>148.784</b>
202	ARRENDAMIENTOS DE EDIFICIOS Y OTRAS CONSTRUCCIONES				148.784
20200	ARRENDAMIENTOS DE EDIFICIOS Y OTRAS CONSTRUCCIONES				148.784
208	ARRENDAMIENTOS DE OTRO INMOVILIZADO MATERIAL				
20800	ARRENDAMIENTOS DE OTRO INMOVILIZADO MATERIAL				
<b>21</b>	<b>REPARACIONES, MANTENIMIENTO Y CONSERVACIÓN</b>		<b>44.971</b>	<b>12.825</b>	<b>20.475</b>
212	EDIFICIOS Y OTRAS CONSTRUCCIONES		44.971	12.825	20.475
21200	EDIFICIOS Y OTRAS CONSTRUCCIONES		44.971	12.825	20.475
<b>22</b>	<b>MATERIAL, SUMINISTROS Y OTROS</b>		<b>3.744.066</b>	<b>2.705.069</b>	<b>3.334.416</b>
221	SUMINISTROS			442.798	944.282
22100	ENERGÍA ELÉCTRICA			284.899	487.396
22102	GAS Y CALEFACCIÓN			157.899	456.886
222	COMUNICACIONES		1.557.878		
22204	SERVICIOS DE TELECOMUNICACIONES		1.557.878		
224	PRIMAS DE SEGUROS		342.000		
22400	PRIMAS DE SEGUROS		342.000		
227	TRABAJOS REALIZADOS POR OTRAS EMPRESAS Y PROFES.		26.204	320.555	
22700	LIMPIEZA Y ASEO			172.055	
22701	SEGURIDAD			54.962	
22706	ESTUDIOS Y TRABAJOS TÉCNICOS		26.204		
22799	OTROS			93.538	
229	GASTOS FUNCIONAM. CENTROS DOCENTES NO UNIVERSIT.		1.817.984	1.941.716	2.390.134
22900	GASTOS FUNCIONAM. CENTROS DOCENTES NO UNIVERSIT.		1.817.984	1.941.716	2.390.134
<b>4</b>	<b>TRANSFERENCIAS CORRIENTES</b>		<b>2.112.052</b>	<b>645.834</b>	<b>3.764.199</b>
<b>46</b>	<b>A CORPORACIONES LOCALES</b>				<b>717.628</b>
460	A CORPORACIONES LOCALES				717.628
46052	CONVENIOS MEJORA EDUCACIÓN				717.628
<b>47</b>	<b>A EMPRESAS PRIVADAS</b>		<b>179.524</b>	<b>645.834</b>	<b>3.046.571</b>
470	A EMPRESAS PRIVADAS		179.524	645.834	3.046.571
47002	CENTROS CONCERTADOS		179.524	645.834	3.046.571
<b>48</b>	<b>A FAMILIAS E INSTITUCIONES SIN FINES DE LUCRO</b>		<b>1.932.528</b>		
480	A FAMILIAS E INSTITUCIONES SIN FINES DE LUCRO		1.932.528		
48006	AYUDAS SEMIN.MENORES DIOCESANOS Y RELIG.IG.		1.932.528		
	<b>TOTAL OPERACIONES CORRIENTES</b>		<b>5.901.089</b>	<b>3.363.728</b>	<b>7.267.874</b>
<b>6</b>	<b>INVERSIONES REALES</b>		<b>1.957.149</b>	<b>920.343</b>	<b>909.643</b>
<b>62</b>	<b>INVERS.NUEVAS FUNCIONAMIENTO OPERATIVO SERVICIOS</b>		<b>663.093</b>	<b>22.000</b>	<b>40.000</b>
621	CONSTRUCCIONES				
62100	CONSTRUCCIONES				
621A0	CONSTRUCCIONES. INVENTARIOS ESPECIALES				





								<i>Euros</i>
	LEÓN	PALENCIA	SALAMANCA	SEGOVIA	SORIA	VALLADOLID	ZAMORA	TOTAL
	3	4	5	6	7	8	9	
<b>2</b>	<b>2.465.346</b>	<b>2.444.727</b>	<b>3.353.744</b>	<b>1.710.474</b>	<b>1.608.229</b>	<b>6.203.362</b>	<b>3.074.028</b>	<b>30.870.516</b>
<b>20</b>			<b>180.000</b>					<b>328.784</b>
202								148.784
20200								148.784
208			180.000					180.000
20800			180.000					180.000
<b>21</b>	<b>26.475</b>	<b>13.575</b>	<b>21.980</b>	<b>12.825</b>	<b>7.575</b>	<b>26.475</b>	<b>12.825</b>	<b>200.001</b>
212	26.475	13.575	21.980	12.825	7.575	26.475	12.825	200.001
21200	26.475	13.575	21.980	12.825	7.575	26.475	12.825	200.001
<b>22</b>	<b>2.438.871</b>	<b>2.431.152</b>	<b>3.151.764</b>	<b>1.697.649</b>	<b>1.600.654</b>	<b>6.176.887</b>	<b>3.061.203</b>	<b>30.341.731</b>
221	329.713	472.447	883.177	412.610	304.151	615.162	426.784	4.831.124
22100	288.708	328.685	655.258	302.500	217.773	460.808	334.727	3.360.754
22102	41.005	143.762	227.919	110.110	86.378	154.354	92.057	1.470.370
222								1.557.878
22204								1.557.878
224								342.000
22400								342.000
227		206.671	331.859	243.225	251.687	911.275	910.672	3.202.148
22700		206.671	331.859	243.225	205.626	911.275	910.672	2.981.383
22701					46.061			101.023
22706								26.204
22799								93.538
229	2.109.158	1.752.034	1.936.728	1.041.814	1.044.816	4.650.450	1.723.747	20.408.581
22900	2.109.158	1.752.034	1.936.728	1.041.814	1.044.816	4.650.450	1.723.747	20.408.581
<b>4</b>	<b>2.274.669</b>	<b>1.129.588</b>	<b>2.340.853</b>	<b>302.148</b>	<b>209.167</b>	<b>4.356.084</b>	<b>1.360.170</b>	<b>18.494.764</b>
<b>46</b>							<b>764.636</b>	<b>1.482.264</b>
460							764.636	1.482.264
46052							764.636	1.482.264
<b>47</b>	<b>2.274.669</b>	<b>1.129.588</b>	<b>2.340.853</b>	<b>302.148</b>	<b>209.167</b>	<b>4.356.084</b>	<b>595.534</b>	<b>15.079.972</b>
470	2.274.669	1.129.588	2.340.853	302.148	209.167	4.356.084	595.534	15.079.972
47002	2.274.669	1.129.588	2.340.853	302.148	209.167	4.356.084	595.534	15.079.972
<b>48</b>								<b>1.932.528</b>
480								1.932.528
48006								1.932.528
	<b>4.740.015</b>	<b>3.574.315</b>	<b>5.694.597</b>	<b>2.012.622</b>	<b>1.817.396</b>	<b>10.559.446</b>	<b>4.434.198</b>	<b>49.365.280</b>
<b>6</b>	<b>2.742.742</b>	<b>663.095</b>	<b>792.920</b>	<b>722.316</b>	<b>392.505</b>	<b>6.725.987</b>	<b>1.118.915</b>	<b>16.945.615</b>
<b>62</b>	<b>1.702.791</b>	<b>22.000</b>	<b>235.000</b>	<b>307.854</b>	<b>22.000</b>	<b>6.041.326</b>	<b>22.000</b>	<b>9.078.064</b>
621	1.500.000		200.000	192.395		5.963.265		7.855.660
62100	1.500.000		200.000	192.395		1.578.265		3.470.660
621A0						4.385.000		4.385.000



### 9.- Detalle económico territorial por servicios y subprogramas

<b>SECCIÓN</b>	<b>07</b>	<b>EDUCACIÓN</b>
<b>SERVICIO</b>	<b>02</b>	<b>D.G. DE POLÍTICA EDUCATIVA ESCOLAR</b>
<b>PROGRAMA</b>	<b>322A</b>	<b>ENSEÑANZA ESCOLAR</b>
<b>SUBPROGRAMA</b>	<b>322A02</b>	<b>EDUC.SECUNDARIA,F.P.,EDUC.ESP.,ENS.ART.E IDIOMAS</b>

SUBCONCEPTO		TERRITORIO	SIN	ÁVILA	BURGOS
			TERRITORIALIZAR	1	2
			0		
623	MAQUINARIA, INSTALACIONES Y UTILLAJE				
62300	MAQUINARIA				
62301	INSTALACIONES TÉCNICAS				
62302	UTILLAJE				
624	FONDO BIBLIOGRÁFICO				
62400	FONDO BIBLIOGRÁFICO				
626	MOBILIARIO		663.093	22.000	40.000
62600	MOBILIARIO		663.093	22.000	40.000
627	EQUIPOS PARA PROCESOS DE LA INFORMACIÓN				
62700	EQUIPOS PARA PROCESOS DE LA INFORMACIÓN				
629	OTRO INMOVILIZADO MATERIAL				
62902	OTRO INMOVILIZADO MATERIAL				
<b>63</b>	<b>INVERS.REPOSICIÓN FUNCIONAM. OPERATIVO SERVICIOS</b>		<b>1.294.056</b>	<b>898.343</b>	<b>869.643</b>
631	CONSTRUCCIONES		216.305	786.561	722.294
63100	CONSTRUCCIONES		216.305	786.561	722.294
636	MOBILIARIO		1.077.751	111.782	147.349
63600	MOBILIARIO		1.077.751	111.782	147.349
	<b>TOTAL OPERACIONES DE CAPITAL</b>		<b>1.957.149</b>	<b>920.343</b>	<b>909.643</b>
	<b>TOTAL OPERACIONES NO FINANCIERAS</b>		<b>7.858.238</b>	<b>4.284.071</b>	<b>8.177.517</b>
	<b>TOTAL SUBPROGRAMA</b>		<b>7.858.238</b>	<b>4.284.071</b>	<b>8.177.517</b>



<i>Euros</i>								
	LEÓN	PALENCIA	SALAMANCA	SEGOVIA	SORIA	VALLADOLID	ZAMORA	TOTAL
	3	4	5	6	7	8	9	
623	103.790							103.790
62300	71.029							71.029
62301	4.647							4.647
62302	28.114							28.114
624	3.564							3.564
62400	3.564							3.564
626	76.588	22.000	35.000	115.459	22.000	61.000	22.000	1.079.140
62600	76.588	22.000	35.000	115.459	22.000	61.000	22.000	1.079.140
627	18.849							18.849
62700	18.849							18.849
629						17.061		17.061
62902						17.061		17.061
<b>63</b>	<b>1.039.951</b>	<b>641.095</b>	<b>557.920</b>	<b>414.462</b>	<b>370.505</b>	<b>684.661</b>	<b>1.096.915</b>	<b>7.867.551</b>
631	851.953	530.329	429.635	315.647	261.771	515.647	933.100	5.563.242
63100	851.953	530.329	429.635	315.647	261.771	515.647	933.100	5.563.242
636	187.998	110.766	128.285	98.815	108.734	169.014	163.815	2.304.309
63600	187.998	110.766	128.285	98.815	108.734	169.014	163.815	2.304.309
	<b>2.742.742</b>	<b>663.095</b>	<b>792.920</b>	<b>722.316</b>	<b>392.505</b>	<b>6.725.987</b>	<b>1.118.915</b>	<b>16.945.615</b>
	<b>7.482.757</b>	<b>4.237.410</b>	<b>6.487.517</b>	<b>2.734.938</b>	<b>2.209.901</b>	<b>17.285.433</b>	<b>5.553.113</b>	<b>66.310.895</b>
	<b>7.482.757</b>	<b>4.237.410</b>	<b>6.487.517</b>	<b>2.734.938</b>	<b>2.209.901</b>	<b>17.285.433</b>	<b>5.553.113</b>	<b>66.310.895</b>



### 9.- Detalle económico territorial por servicios y subprogramas

<b>SECCIÓN</b>	<b>07</b>	<b>EDUCACIÓN</b>
<b>SERVICIO</b>	<b>02</b>	<b>D.G. DE POLÍTICA EDUCATIVA ESCOLAR</b>
<b>PROGRAMA</b>	<b>322A</b>	<b>ENSEÑANZA ESCOLAR</b>
<b>SUBPROGRAMA</b>	<b>322A03</b>	<b>EDUC.COMPENSAT.,PERMAN.Y A DISTANCIA NO UNIVERSIT.</b>

SUBCONCEPTO		TERRITORIO	SIN TERRITORIALIZAR 0	ÁVILA 1	BURGOS 2
2	GASTOS CORRIENTES EN BIENES Y SERVICIOS		11.400	462.151	472.714
22	MATERIAL, SUMINISTROS Y OTROS		11.400	462.151	472.714
221	SUMINISTROS			18.682	16.848
22100	ENERGÍA ELÉCTRICA			7.817	16.848
22102	GAS Y CALEFACCIÓN			10.865	
224	PRIMAS DE SEGUROS		11.400		
22400	PRIMAS DE SEGUROS		11.400		
227	TRABAJOS REALIZADOS POR OTRAS EMPRESAS Y PROFES.			31.878	
22700	LIMPIEZA Y ASEO			31.878	
229	GASTOS FUNCIONAM. CENTROS DOCENTES NO UNIVERSIT.			411.591	455.866
22900	GASTOS FUNCIONAM. CENTROS DOCENTES NO UNIVERSIT.			411.591	455.866
	<b>TOTAL OPERACIONES CORRIENTES</b>		<b>11.400</b>	<b>462.151</b>	<b>472.714</b>
6	<b>INVERSIONES REALES</b>		<b>193.904</b>		
63	<b>INVERS.REPOSICIÓN FUNCIONAM. OPERATIVO SERVICIOS</b>		<b>193.904</b>		
631	CONSTRUCCIONES		193.904		
63100	CONSTRUCCIONES		193.904		
	<b>TOTAL OPERACIONES DE CAPITAL</b>		<b>193.904</b>		
	<b>TOTAL OPERACIONES NO FINANCIERAS</b>		<b>205.304</b>	<b>462.151</b>	<b>472.714</b>
	<b>TOTAL SUBPROGRAMA</b>		<b>205.304</b>	<b>462.151</b>	<b>472.714</b>



								<i>Euros</i>
	<b>LEÓN</b>	<b>PALENCIA</b>	<b>SALAMANCA</b>	<b>SEGOVIA</b>	<b>SORIA</b>	<b>VALLADOLID</b>	<b>ZAMORA</b>	<b>TOTAL</b>
	<b>3</b>	<b>4</b>	<b>5</b>	<b>6</b>	<b>7</b>	<b>8</b>	<b>9</b>	
<b>2</b>	<b>425.009</b>	<b>223.066</b>	<b>258.226</b>	<b>170.323</b>	<b>417.587</b>	<b>359.809</b>	<b>287.344</b>	<b>3.087.629</b>
<b>22</b>	<b>425.009</b>	<b>223.066</b>	<b>258.226</b>	<b>170.323</b>	<b>417.587</b>	<b>359.809</b>	<b>287.344</b>	<b>3.087.629</b>
221		19.233		8.860	27.476	12.276	10.571	113.946
22100		9.735		8.860	24.545	12.276	10.571	90.652
22102		9.498			2.931			23.294
224								11.400
22400								11.400
227					63.464	5.444	21.410	122.196
22700					63.464	5.444	21.410	122.196
229	425.009	203.833	258.226	161.463	326.647	342.089	255.363	2.840.087
22900	425.009	203.833	258.226	161.463	326.647	342.089	255.363	2.840.087
	<b>425.009</b>	<b>223.066</b>	<b>258.226</b>	<b>170.323</b>	<b>417.587</b>	<b>359.809</b>	<b>287.344</b>	<b>3.087.629</b>
<b>6</b>								<b>193.904</b>
<b>63</b>								<b>193.904</b>
631								193.904
63100								193.904
								<b>193.904</b>
	<b>425.009</b>	<b>223.066</b>	<b>258.226</b>	<b>170.323</b>	<b>417.587</b>	<b>359.809</b>	<b>287.344</b>	<b>3.281.533</b>
	<b>425.009</b>	<b>223.066</b>	<b>258.226</b>	<b>170.323</b>	<b>417.587</b>	<b>359.809</b>	<b>287.344</b>	<b>3.281.533</b>



## 9.- Detalle económico territorial por servicios y subprogramas

<b>SECCIÓN</b>	<b>07</b>	<b>EDUCACIÓN</b>
<b>SERVICIO</b>	<b>02</b>	<b>D.G. DE POLÍTICA EDUCATIVA ESCOLAR</b>
<b>PROGRAMA</b>	<b>322A</b>	<b>ENSEÑANZA ESCOLAR</b>
<b>SUBPROGRAMA</b>	<b>322A04</b>	<b>SERVICIOS COMPLEMENTARIOS A LA ENSEÑANZA</b>

SUBCONCEPTO		TERRITORIO	SIN TERRITORIALIZAR 0	ÁVILA 1	BURGOS 2
2	GASTOS CORRIENTES EN BIENES Y SERVICIOS		10.428.252	4.279.335	9.870.394
22	MATERIAL, SUMINISTROS Y OTROS		10.428.252	4.279.335	9.870.394
223	TRANSPORTES			3.132.092	6.870.394
22300	TRANSPORTES			3.132.092	6.870.394
227	TRABAJOS REALIZADOS POR OTRAS EMPRESAS Y PROFES.		6.528.065	147.243	
22799	OTROS		6.528.065	147.243	
229	GASTOS FUNCIONAM. CENTROS DOCENTES NO UNIVERSIT.		3.900.187	1.000.000	3.000.000
22900	GASTOS FUNCIONAM. CENTROS DOCENTES NO UNIVERSIT.		3.900.187	1.000.000	3.000.000
4	TRANSFERENCIAS CORRIENTES		633.606		
48	A FAMILIAS E INSTITUCIONES SIN FINES DE LUCRO		633.606		
480	A FAMILIAS E INSTITUCIONES SIN FINES DE LUCRO		633.606		
4803U	AYUDAS A ENTIDADES SERVICIOS COMPLEMENT.ENSEÑANZA		633.606		
	TOTAL OPERACIONES CORRIENTES		11.061.858	4.279.335	9.870.394
	TOTAL SUBPROGRAMA		11.061.858	4.279.335	9.870.394



<i>Euros</i>								
	LEÓN	PALENCIA	SALAMANCA	SEGOVIA	SORIA	VALLADOLID	ZAMORA	TOTAL
	3	4	5	6	7	8	9	
2	13.602.298	5.643.479	8.363.147	6.955.901	2.572.862	8.425.681	7.127.972	77.269.321
22	13.602.298	5.643.479	8.363.147	6.955.901	2.572.862	8.425.681	7.127.972	77.269.321
223	10.002.485	4.243.479	6.163.147	5.455.901	1.869.152	5.405.384	5.657.972	48.800.006
22300	10.002.485	4.243.479	6.163.147	5.455.901	1.869.152	5.405.384	5.657.972	48.800.006
227					103.710			6.779.018
22799					103.710			6.779.018
229	3.599.813	1.400.000	2.200.000	1.500.000	600.000	3.020.297	1.470.000	21.690.297
22900	3.599.813	1.400.000	2.200.000	1.500.000	600.000	3.020.297	1.470.000	21.690.297
4								633.606
48								633.606
480								633.606
4803U								633.606
	13.602.298	5.643.479	8.363.147	6.955.901	2.572.862	8.425.681	7.127.972	77.902.927
	13.602.298	5.643.479	8.363.147	6.955.901	2.572.862	8.425.681	7.127.972	77.902.927



<b>9.- Detalle económico territorial por servicios y subprogramas</b>				
<b>SECCIÓN</b>		<b>07</b>	<b>EDUCACIÓN</b>	
<b>SERVICIO</b>		<b>02</b>	<b>D.G. DE POLÍTICA EDUCATIVA ESCOLAR</b>	
<b>PROGRAMA</b>		<b>322A</b>	<b>ENSEÑANZA ESCOLAR</b>	
<b>SUBPROGRAMA</b>		<b>322A05</b>	<b>MEJORA CALIDAD ENSEÑANZA</b>	
<b>SUBCONCEPTO</b>	<b>TERRITORIO</b>	<b>SIN TERRITORIALIZAR 0</b>	<b>ÁVILA 1</b>	<b>BURGOS 2</b>
<b>2</b>	<b>GASTOS CORRIENTES EN BIENES Y SERVICIOS</b>	<b>5.032.935</b>	<b>41.118</b>	<b>67.099</b>
<b>22</b>	<b>MATERIAL, SUMINISTROS Y OTROS</b>	<b>4.972.435</b>	<b>41.118</b>	<b>67.099</b>
220	MATERIAL DE OFICINA	266.645		
22000	ORDINARIO NO INVENTARIABLE	250		
22001	PRENSA,REVISTAS,LIBROS Y PUBLICACIONES	241.395		
22002	MATERIAL INFORMÁTICO NO INVENTARIABLE	25.000		
221	SUMINISTROS	250.000		
22100	ENERGÍA ELÉCTRICA			
22102	GAS Y CALEFACCIÓN			
22107	PRODUCTOS DE CONSUMO ESPECÍFICO	250.000		
222	COMUNICACIONES	4.217.000		
22204	SERVICIOS DE TELECOMUNICACIONES	4.217.000		
223	TRANSPORTES	1.000		
22300	TRANSPORTES	1.000		
224	PRIMAS DE SEGUROS	115.000		
22400	PRIMAS DE SEGUROS	115.000		
226	GASTOS DIVERSOS	21.438		
22603	JURÍDICOS Y CONTENCIOSOS	20.438		
22606	REUNIONES, CONFERENCIA Y CURSOS	1.000		
227	TRABAJOS REALIZADOS POR OTRAS EMPRESAS Y PROFES.	9.500		
22700	LIMPIEZA Y ASEO			
22706	ESTUDIOS Y TRABAJOS TÉCNICOS	9.500		
229	GASTOS FUNCIONAM. CENTROS DOCENTES NO UNIVERSIT.	91.852	41.118	67.099
22900	GASTOS FUNCIONAM. CENTROS DOCENTES NO UNIVERSIT.	91.852	41.118	67.099
<b>23</b>	<b>INDEMNIZACIONES POR RAZÓN DEL SERVICIO</b>	<b>60.500</b>		
230	DIETAS	7.500		
23000	DIETAS	7.500		
231	LOCOMOCIÓN	24.627		
23100	LOCOMOCIÓN	24.627		
233	OTRAS INDEMNIZACIONES	28.373		
23300	OTRAS INDEMNIZACIONES	28.373		
<b>4</b>	<b>TRANSFERENCIAS CORRIENTES</b>	<b>1.260.000</b>		
<b>48</b>	<b>A FAMILIAS E INSTITUCIONES SIN FINES DE LUCRO</b>	<b>1.260.000</b>		
480	A FAMILIAS E INSTITUCIONES SIN FINES DE LUCRO	1.260.000		
4802T	PROGRAMA FOMENTO LENGUAS EXTRANJERAS	1.260.000		
	<b>TOTAL OPERACIONES CORRIENTES</b>	<b>6.292.935</b>	<b>41.118</b>	<b>67.099</b>
	<b>TOTAL SUBPROGRAMA</b>	<b>6.292.935</b>	<b>41.118</b>	<b>67.099</b>
	<b>TOTAL PROGRAMA</b>	<b>26.770.361</b>	<b>13.744.866</b>	<b>22.120.887</b>





								<i>Euros</i>
	LEÓN	PALENCIA	SALAMANCA	SEGOVIA	SORIA	VALLADOLID	ZAMORA	TOTAL
	3	4	5	6	7	8	9	
2	72.499	84.158	102.057	41.118	80.223	82.053	75.263	5.678.523
22	72.499	84.158	102.057	41.118	80.223	82.053	75.263	5.618.023
220								266.645
22000								250
22001								241.395
22002								25.000
221		10.955	19.880		6.453	7.003	9.605	303.896
22100		5.576	6.670		6.453	7.003	3.573	29.275
22102		5.379	13.210				6.032	24.621
22107								250.000
222								4.217.000
22204								4.217.000
223								1.000
22300								1.000
224								115.000
22400								115.000
226								21.438
22603								20.438
22606								1.000
227					28.067	24.540	36.148	98.255
22700					28.067	24.540	36.148	88.755
22706								9.500
229	72.499	73.203	82.177	41.118	45.703	50.510	29.510	594.789
22900	72.499	73.203	82.177	41.118	45.703	50.510	29.510	594.789
23								60.500
230								7.500
23000								7.500
231								24.627
23100								24.627
233								28.373
23300								28.373
4								1.260.000
48								1.260.000
480								1.260.000
4802T								1.260.000
	72.499	84.158	102.057	41.118	80.223	82.053	75.263	6.938.523
	72.499	84.158	102.057	41.118	80.223	82.053	75.263	6.938.523
	26.339.386	13.428.496	21.789.317	14.246.430	6.250.086	37.139.985	14.719.258	196.549.072

**9.- Detalle económico territorial por servicios y subprogramas**

<b>SECCIÓN</b>	<b>07</b>	<b>EDUCACIÓN</b>
<b>SERVICIO</b>	<b>02</b>	<b>D.G. DE POLÍTICA EDUCATIVA ESCOLAR</b>
<b>PROGRAMA</b>	<b>491A</b>	<b>COMUNICACIONES</b>
<b>SUBPROGRAMA</b>	<b>491A02</b>	<b>PROMOCIÓN DE TELECOM. Y SOCIEDAD DE LA INFORMACIÓN</b>

<b>SUBCONCEPTO</b>		<b>TERRITORIO</b>	<b>SIN TERRITORIALIZAR</b>	<b>ÁVILA</b>	<b>BURGOS</b>
			<b>0</b>	<b>1</b>	<b>2</b>
<b>6</b>	<b>INVERSIONES REALES</b>		<b>1.672.823</b>		
<b>62</b>	<b>INVERS.NUEVAS FUNCIONAMIENTO OPERATIVO SERVICIOS</b>		<b>1.194.604</b>		
626	MOBILIARIO		1.178.191		
62600	MOBILIARIO		1.178.191		
627	EQUIPOS PARA PROCESOS DE LA INFORMACIÓN		16.413		
62700	EQUIPOS PARA PROCESOS DE LA INFORMACIÓN		16.413		
<b>64</b>	<b>GASTOS DE INVERSIONES DE CARÁCTER INMATERIAL</b>		<b>478.219</b>		
645	APLICACIONES INFORMÁTICAS		478.219		
64500	APLICACIONES INFORMÁTICAS		478.219		
	<b>TOTAL OPERACIONES DE CAPITAL</b>		<b>1.672.823</b>		
	<b>TOTAL OPERACIONES NO FINANCIERAS</b>		<b>1.672.823</b>		
	<b>TOTAL SUBPROGRAMA</b>		<b>1.672.823</b>		
	<b>TOTAL PROGRAMA</b>		<b>1.672.823</b>		
	<b>TOTAL SERVICIO</b>		<b>30.687.032</b>	<b>13.744.866</b>	<b>22.120.887</b>



								<i>Euros</i>
	LEÓN	PALENCIA	SALAMANCA	SEGOVIA	SORIA	VALLADOLID	ZAMORA	TOTAL
	3	4	5	6	7	8	9	
6								1.672.823
62								1.194.604
626								1.178.191
62600								1.178.191
627								16.413
62700								16.413
64								478.219
645								478.219
64500								478.219
								1.672.823
								1.672.823
								1.672.823
								1.672.823
	26.339.386	13.428.496	21.789.317	14.246.430	6.250.086	37.139.985	14.719.258	200.465.743



<b>9.- Detalle económico territorial por servicios y subprogramas</b>					
<b>SECCIÓN</b>		<b>07</b>	<b>EDUCACIÓN</b>		
<b>SERVICIO</b>		<b>04</b>	<b>D.G. DE UNIVERSIDADES E INVESTIGACIÓN</b>		
<b>PROGRAMA</b>		<b>322B</b>	<b>ENSEÑANZA UNIVERSITARIA</b>		
<b>SUBPROGRAMA</b>		<b>322B01</b>	<b>ENSEÑANZAS UNIVERSITARIAS</b>		
<b>SUBCONCEPTO</b>		<b>TERRITORIO</b>	<b>SIN TERRITORIALIZAR</b>	<b>ÁVILA</b>	<b>BURGOS</b>
			<b>0</b>	<b>1</b>	<b>2</b>
<b>1</b>	<b>GASTOS DE PERSONAL</b>		<b>925.253</b>		
<b>10</b>	<b>ALTOS CARGOS</b>		<b>57.336</b>		
100	RETRIBUCIONES BÁSICAS		19.886		
10000	RETRIBUCIONES BÁSICAS		19.886		
101	OTRAS REMUNERACIONES		37.450		
10100	OTRAS REMUNERACIONES		37.450		
<b>12</b>	<b>FUNCIONARIOS</b>		<b>670.255</b>		
120	RETRIBUCIONES BÁSICAS		363.834		
12000	RETRIBUCIONES BÁSICAS		363.834		
121	RETRIBUCIONES COMPLEMENTARIAS		306.421		
12100	RETRIBUCIONES COMPLEMENTARIAS		306.421		
<b>16</b>	<b>INCENTIVOS AL RENDIMIENTO</b>		<b>74.777</b>		
160	PRODUCTIVIDAD		74.777		
16000	PRODUCTIVIDAD		74.777		
<b>17</b>	<b>CUOTAS Y PRESTACIONES A CARGO DE LA COMUNIDAD</b>		<b>122.885</b>		
171	SEGURIDAD SOCIAL PERSONAL NO LABORAL		122.885		
17100	SEGURIDAD SOCIAL PERSONAL NO LABORAL		122.885		
<b>2</b>	<b>GASTOS CORRIENTES EN BIENES Y SERVICIOS</b>		<b>80.495</b>		
<b>22</b>	<b>MATERIAL, SUMINISTROS Y OTROS</b>		<b>19.246</b>		
223	TRANSPORTES		1.000		
22300	TRANSPORTES		1.000		
226	GASTOS DIVERSOS		3.246		
22606	REUNIONES, CONFERENCIA Y CURSOS		3.246		
227	TRABAJOS REALIZADOS POR OTRAS EMPRESAS Y PROFES.		15.000		
22706	ESTUDIOS Y TRABAJOS TÉCNICOS		10.000		
22799	OTROS		5.000		
<b>23</b>	<b>INDEMNIZACIONES POR RAZÓN DEL SERVICIO</b>		<b>61.249</b>		
230	DIETAS		7.249		
23000	DIETAS		7.249		
231	LOCOMOCIÓN		27.000		
23100	LOCOMOCIÓN		27.000		
233	OTRAS INDEMNIZACIONES		27.000		
23300	OTRAS INDEMNIZACIONES		27.000		
<b>4</b>	<b>TRANSFERENCIAS CORRIENTES</b>		<b>345.965.363</b>		
<b>40</b>	<b>TRANSFERENCIAS CONSOLIDABLES</b>		<b>1.061.967</b>		
401	A ENTES PÚBLICOS DE DERECHO PRIVADO		1.061.967		
40105	AGENCIA PARA LA CALIDAD DEL SISTEMA UNIVERSITARIO		1.061.967		
<b>44</b>	<b>A EMPRESAS PÚBLICAS Y OTROS ENTES PÚBLICOS</b>		<b>338.897.133</b>		
440	A UNIVERSIDADES		338.897.133		
44001	PLAN ESTABILIDAD UNIVERSIDADES		1.835.092		



								<i>Euros</i>
	LEÓN	PALENCIA	SALAMANCA	SEGOVIA	SORIA	VALLADOLID	ZAMORA	TOTAL
	3	4	5	6	7	8	9	
<b>1</b>								<b>925.253</b>
<b>10</b>								<b>57.336</b>
100								19.886
10000								19.886
101								37.450
10100								37.450
<b>12</b>								<b>670.255</b>
120								363.834
12000								363.834
121								306.421
12100								306.421
<b>16</b>								<b>74.777</b>
160								74.777
16000								74.777
<b>17</b>								<b>122.885</b>
171								122.885
17100								122.885
<b>2</b>								<b>80.495</b>
<b>22</b>								<b>19.246</b>
223								1.000
22300								1.000
226								3.246
22606								3.246
227								15.000
22706								10.000
22799								5.000
<b>23</b>								<b>61.249</b>
230								7.249
23000								7.249
231								27.000
23100								27.000
233								27.000
23300								27.000
<b>4</b>								<b>345.965.363</b>
<b>40</b>								<b>1.061.967</b>
401								1.061.967
40105								1.061.967
<b>44</b>								<b>338.897.133</b>
440								338.897.133
44001								1.835.092

**9.- Detalle económico territorial por servicios y subprogramas**

<b>SECCIÓN</b>	<b>07</b>	<b>EDUCACIÓN</b>
<b>SERVICIO</b>	<b>04</b>	<b>D.G. DE UNIVERSIDADES E INVESTIGACIÓN</b>
<b>PROGRAMA</b>	<b>322B</b>	<b>ENSEÑANZA UNIVERSITARIA</b>
<b>SUBPROGRAMA</b>	<b>322B01</b>	<b>ENSEÑANZAS UNIVERSITARIAS</b>

<b>SUBCONCEPTO</b>		<b>TERRITORIO</b>	<b>SIN TERRITORIALIZAR</b>	<b>ÁVILA</b>	<b>BURGOS</b>
			<b>0</b>	<b>1</b>	<b>2</b>
44021	GASTOS FUNCIONAMIENTO UNIVERSIDADES		337.062.041		
<b>48</b>	<b>A FAMILIAS E INSTITUCIONES SIN FINES DE LUCRO</b>		<b>6.006.263</b>		
480	A FAMILIAS E INSTITUCIONES SIN FINES DE LUCRO		6.006.263		
48068	BECAS ALUMNOS		6.006.263		
	<b>TOTAL OPERACIONES CORRIENTES</b>		<b>346.971.111</b>		
<b>7</b>	<b>TRANSFERENCIAS DE CAPITAL</b>		<b>4.550.593</b>		
<b>70</b>	<b>TRANSFERENCIAS CONSOLIDABLES</b>		<b>54.755</b>		
701	A ENTES PÚBLICOS DE DERECHO PRIVADO		54.755		
70105	AGENCIA PARA LA CALIDAD DEL SISTEMA UNIVERSITARIO		54.755		
<b>74</b>	<b>A EMPRESAS PÚBLICAS Y OTROS ENTES PÚBLICOS</b>		<b>4.495.838</b>		
740	UNIVERSIDADES		4.495.838		
74014	INVERSIONES EN UNIVERSIDADES PÚBLICAS		4.495.838		
	<b>TOTAL OPERACIONES DE CAPITAL</b>		<b>4.550.593</b>		
	<b>TOTAL OPERACIONES NO FINANCIERAS</b>		<b>351.521.704</b>		
	<b>TOTAL SUBPROGRAMA</b>		<b>351.521.704</b>		
	<b>TOTAL PROGRAMA</b>		<b>351.521.704</b>		



								<i>Euros</i>
	LEÓN	PALENCIA	SALAMANCA	SEGOVIA	SORIA	VALLADOLID	ZAMORA	TOTAL
	3	4	5	6	7	8	9	
44021								337.062.041
<b>48</b>								<b>6.006.263</b>
480								6.006.263
48068								6.006.263
								<b>346.971.111</b>
7				3.778.529	266.667			<b>8.595.789</b>
<b>70</b>								<b>54.755</b>
701								54.755
70105								54.755
<b>74</b>				3.778.529	266.667			<b>8.541.034</b>
740				3.778.529	266.667			8.541.034
74014				3.778.529	266.667			8.541.034
				3.778.529	266.667			<b>8.595.789</b>
				3.778.529	266.667			<b>355.566.900</b>
				3.778.529	266.667			<b>355.566.900</b>
				3.778.529	266.667			<b>355.566.900</b>

**9.- Detalle económico territorial por servicios y subprogramas**

<b>SECCIÓN</b>	<b>07</b>	<b>EDUCACIÓN</b>
<b>SERVICIO</b>	<b>04</b>	<b>D.G. DE UNIVERSIDADES E INVESTIGACIÓN</b>
<b>PROGRAMA</b>	<b>467B</b>	<b>INVESTIGACIÓN Y DESARROLLO EN SECTORES</b>
<b>SUBPROGRAMA</b>	<b>467B04</b>	<b>INVESTIGACIÓN CIENTÍFICA O NO ORIENTADA</b>

SUBCONCEPTO		TERRITORIO	SIN TERRITORIALIZAR 0	ÁVILA 1	BURGOS 2
4	TRANSFERENCIAS CORRIENTES		6.500.000		
44	A EMPRESAS PÚBLICAS Y OTROS ENTES PÚBLICOS		6.500.000		
440	A UNIVERSIDADES		6.500.000		
44021	GASTOS FUNCIONAMIENTO UNIVERSIDADES		6.500.000		
	<b>TOTAL OPERACIONES CORRIENTES</b>		<b>6.500.000</b>		
6	INVERSIONES REALES		500.000		
64	GASTOS DE INVERSIONES DE CARÁCTER INMATERIAL		500.000		
645	APLICACIONES INFORMÁTICAS		500.000		
64500	APLICACIONES INFORMÁTICAS		500.000		
7	TRANSFERENCIAS DE CAPITAL		17.397.815		590.000
74	A EMPRESAS PÚBLICAS Y OTROS ENTES PÚBLICOS		11.439.729		590.000
740	UNIVERSIDADES		8.815.233		
74011	PROYECTOS INVESTIG.UNIVERSID.PÚBLICAS Y ORG.PÚBLIC		3.245.154		
74014	INVERSIONES EN UNIVERSIDADES PÚBLICAS		5.570.079		
743	A OTROS ENTES PÚBLICOS		2.399.496		590.000
74327	CENTROS DE INVESTIGACIÓN		1.593.673		590.000
74332	PROYECTOS DE INVESTIGACIÓN ORGANISMOS PÚBLICOS		305.823		
74334	CONSORCIO DE BIBLIOTECAS		500.000		
744	A FUNDACIONES PÚBLICAS DE LA COMUNIDAD DE C. Y L.		225.000		
74414	FUNDACIÓN CENTRO DE SUPERCOMPUTACIÓN DE C. Y L.		225.000		
78	A FAMILIAS E INSTITUCIONES SIN FINES DE LUCRO		5.958.086		
780	A FAMILIAS E INSTITUCIONES SIN FINES DE LUCRO		5.958.086		
7803J	FORMAC.MOVIL. Y CONSOLIDAC PERSONAL INVESTIGADOR		3.718.170		
7803K	ACTUACIONES EN UNIVERSIDADES PRIVADAS		57.031		
7804A	TÉCNICOS DE APOYO A LA INVESTIGACIÓN		2.182.885		
	<b>TOTAL OPERACIONES DE CAPITAL</b>		<b>17.897.815</b>		<b>590.000</b>
	<b>TOTAL OPERACIONES NO FINANCIERAS</b>		<b>24.397.815</b>		<b>590.000</b>
	<b>TOTAL SUBPROGRAMA</b>		<b>24.397.815</b>		<b>590.000</b>





								<i>Euros</i>
	LEÓN	PALENCIA	SALAMANCA	SEGOVIA	SORIA	VALLADOLID	ZAMORA	TOTAL
	3	4	5	6	7	8	9	
4								6.500.000
44								6.500.000
440								6.500.000
44021								6.500.000
								6.500.000
6								500.000
64								500.000
645								500.000
64500								500.000
7				1.872.610	133.333			19.993.758
74				1.872.610	133.333			14.035.672
740				1.872.610	133.333			10.821.176
74011								3.245.154
74014				1.872.610	133.333			7.576.022
743								2.989.496
74327								2.183.673
74332								305.823
74334								500.000
744								225.000
74414								225.000
78								5.958.086
780								5.958.086
7803J								3.718.170
7803K								57.031
7804A								2.182.885
				1.872.610	133.333			20.493.758
				1.872.610	133.333			26.993.758
				1.872.610	133.333			26.993.758

**9.- Detalle económico territorial por servicios y subprogramas**

<b>SECCIÓN</b>	<b>07</b>	<b>EDUCACIÓN</b>
<b>SERVICIO</b>	<b>04</b>	<b>D.G. DE UNIVERSIDADES E INVESTIGACIÓN</b>
<b>PROGRAMA</b>	<b>467B</b>	<b>INVESTIGACIÓN Y DESARROLLO EN SECTORES</b>
<b>SUBPROGRAMA</b>	<b>467B05</b>	<b>INNOVACIÓN</b>

<b>SUBCONCEPTO</b>		<b>TERRITORIO</b>	<b>SIN TERRITORIALIZAR 0</b>	<b>ÁVILA 1</b>	<b>BURGOS 2</b>
7	TRANSFERENCIAS DE CAPITAL		4.292.009		
74	A EMPRESAS PÚBLICAS Y OTROS ENTES PÚBLICOS		3.122.875		
744	A FUNDACIONES PÚBLICAS DE LA COMUNIDAD DE C. Y L.		2.130.047		
74405	APOYO A LA TRANSFERENCIA DE CONOCIMIENTO		2.130.047		
745	A OTRAS FUNDACIONES PÚBLICAS		992.828		
74505	APOYO A LA TRANSFERENCIA DE CONOCIMIENTO		992.828		
77	A EMPRESAS PRIVADAS		249.309		
770	A EMPRESAS PRIVADAS		249.309		
7700Y	APOYO A LA TRANSFERENCIA DEL CONOCIMIENTO		249.309		
78	A FAMILIAS E INSTITUCIONES SIN FINES DE LUCRO		919.825		
780	A FAMILIAS E INSTITUCIONES SIN FINES DE LUCRO		919.825		
7803D	APOYO A LA TRANSFERENCIA DE CONOCIMIENTO		919.825		
	<b>TOTAL OPERACIONES DE CAPITAL</b>		<b>4.292.009</b>		
	<b>TOTAL OPERACIONES NO FINANCIERAS</b>		<b>4.292.009</b>		
	<b>TOTAL SUBPROGRAMA</b>		<b>4.292.009</b>		
	<b>TOTAL PROGRAMA</b>		<b>28.689.824</b>		<b>590.000</b>
	<b>TOTAL SERVICIO</b>		<b>380.211.528</b>		<b>590.000</b>



								<i>Euros</i>
	LEÓN	PALENCIA	SALAMANCA	SEGOVIA	SORIA	VALLADOLID	ZAMORA	TOTAL
	3	4	5	6	7	8	9	
7								4.292.009
74								3.122.875
744								2.130.047
74405								2.130.047
745								992.828
74505								992.828
77								249.309
770								249.309
7700Y								249.309
78								919.825
780								919.825
7803D								919.825
								4.292.009
								4.292.009
								4.292.009
				1.872.610	133.333			31.285.767
				5.651.139	400.000			386.852.667



## 9.- Detalle económico territorial por servicios y subprogramas

<b>SECCIÓN</b>	<b>07</b>	<b>EDUCACIÓN</b>			
<b>SERVICIO</b>	<b>05</b>	<b>D.G. INNOVACIÓN Y EQUIDAD EDUCATIVA</b>			
<b>PROGRAMA</b>	<b>321A</b>	<b>ADMINISTRACIÓN GENERAL DE EDUCACIÓN</b>			
<b>SUBPROGRAMA</b>	<b>321A01</b>	<b>DIRECCIÓN Y SERVICIOS GENERALES DE EDUCACIÓN</b>			
<b>SUBCONCEPTO</b>		<b>TERRITORIO</b>	<b>SIN TERRITORIALIZAR 0</b>	<b>ÁVILA 1</b>	<b>BURGOS 2</b>
<b>1</b>	<b>GASTOS DE PERSONAL</b>		<b>785.882</b>		
<b>10</b>	<b>ALTOS CARGOS</b>		<b>57.336</b>		
100	RETRIBUCIONES BÁSICAS		19.886		
10000	RETRIBUCIONES BÁSICAS		19.886		
101	OTRAS REMUNERACIONES		37.450		
10100	OTRAS REMUNERACIONES		37.450		
<b>12</b>	<b>FUNCIONARIOS</b>		<b>579.775</b>		
120	RETRIBUCIONES BÁSICAS		301.284		
12000	RETRIBUCIONES BÁSICAS		301.284		
121	RETRIBUCIONES COMPLEMENTARIAS		278.491		
12100	RETRIBUCIONES COMPLEMENTARIAS		278.491		
<b>16</b>	<b>INCENTIVOS AL RENDIMIENTO</b>		<b>58.104</b>		
160	PRODUCTIVIDAD		58.104		
16000	PRODUCTIVIDAD		58.104		
<b>17</b>	<b>CUOTAS Y PRESTACIONES A CARGO DE LA COMUNIDAD</b>		<b>90.667</b>		
171	SEGURIDAD SOCIAL PERSONAL NO LABORAL		90.667		
17100	SEGURIDAD SOCIAL PERSONAL NO LABORAL		90.667		
	<b>TOTAL OPERACIONES CORRIENTES</b>		<b>785.882</b>		
	<b>TOTAL SUBPROGRAMA</b>		<b>785.882</b>		
	<b>TOTAL PROGRAMA</b>		<b>785.882</b>		



								<i>Euros</i>
	LEÓN	PALENCIA	SALAMANCA	SEGOVIA	SORIA	VALLADOLID	ZAMORA	TOTAL
	3	4	5	6	7	8	9	
1								785.882
10								57.336
100								19.886
10000								19.886
101								37.450
10100								37.450
12								579.775
120								301.284
12000								301.284
121								278.491
12100								278.491
16								58.104
160								58.104
16000								58.104
17								90.667
171								90.667
17100								90.667
								785.882
								785.882
								785.882



## 9.- Detalle económico territorial por servicios y subprogramas

<b>SECCIÓN</b>	<b>07</b>	<b>EDUCACIÓN</b>
<b>SERVICIO</b>	<b>05</b>	<b>D.G. INNOVACIÓN Y EQUIDAD EDUCATIVA</b>
<b>PROGRAMA</b>	<b>322A</b>	<b>ENSEÑANZA ESCOLAR</b>
<b>SUBPROGRAMA</b>	<b>322A02</b>	<b>EDUC.SECUNDARIA,F.P.,EDUC.ESP.,ENS.ART.E IDIOMAS</b>

SUBCONCEPTO		TERRITORIO	SIN	ÁVILA	BURGOS
			TERRITORIALIZAR	1	2
			0		
6	INVERSIONES REALES		530.000		
64	GASTOS DE INVERSIONES DE CARÁCTER INMATERIAL		530.000		
649	OTRO INMOVILIZADO INMATERIAL		530.000		
64900	OTRO INMOVILIZADO INMATERIAL		530.000		
	TOTAL OPERACIONES DE CAPITAL		530.000		
	TOTAL OPERACIONES NO FINANCIERAS		530.000		
	<i>TOTAL SUBPROGRAMA</i>		530.000		



								<i>Euros</i>
	LEÓN	PALENCIA	SALAMANCA	SEGOVIA	SORIA	VALLADOLID	ZAMORA	TOTAL
	3	4	5	6	7	8	9	
6								530.000
64								530.000
649								530.000
64900								530.000
								530.000
								530.000
								530.000



## 9.- Detalle económico territorial por servicios y subprogramas

<b>SECCIÓN</b>	<b>07</b>	<b>EDUCACIÓN</b>
<b>SERVICIO</b>	<b>05</b>	<b>D.G. INNOVACIÓN Y EQUIDAD EDUCATIVA</b>
<b>PROGRAMA</b>	<b>322A</b>	<b>ENSEÑANZA ESCOLAR</b>
<b>SUBPROGRAMA</b>	<b>322A03</b>	<b>EDUC.COMPENSAT.,PERMAN.Y A DISTANCIA NO UNIVERSIT.</b>

SUBCONCEPTO		TERRITORIO		SIN	ÁVILA	BURGOS
				TERRITORIALIZAR	1	2
		0	1	2		
4	TRANSFERENCIAS CORRIENTES	120.000				
48	A FAMILIAS E INSTITUCIONES SIN FINES DE LUCRO	120.000				
480	A FAMILIAS E INSTITUCIONES SIN FINES DE LUCRO	120.000				
48058	SUBVENCIÓN ABSENTISMO AYUDA A DOMICILIO Y COMPENS.	120.000				
<b>TOTAL OPERACIONES CORRIENTES</b>		<b>120.000</b>				
<b>TOTAL SUBPROGRAMA</b>		<b>120.000</b>				





								<i>Euros</i>
	LEÓN 3	PALENCIA 4	SALAMANCA 5	SEGOVIA 6	SORIA 7	VALLADOLID 8	ZAMORA 9	TOTAL
4								120.000
48								120.000
480								120.000
48058								120.000
								120.000
								120.000



## 9.- Detalle económico territorial por servicios y subprogramas

<b>SECCIÓN</b>	<b>07</b>	<b>EDUCACIÓN</b>
<b>SERVICIO</b>	<b>05</b>	<b>D.G. INNOVACIÓN Y EQUIDAD EDUCATIVA</b>
<b>PROGRAMA</b>	<b>322A</b>	<b>ENSEÑANZA ESCOLAR</b>
<b>SUBPROGRAMA</b>	<b>322A04</b>	<b>SERVICIOS COMPLEMENTARIOS A LA ENSEÑANZA</b>

SUBCONCEPTO		TERRITORIO	SIN	ÁVILA	BURGOS
			TERRITORIALIZAR	1	2
			0		
4	TRANSFERENCIAS CORRIENTES		348.859		
48	A FAMILIAS E INSTITUCIONES SIN FINES DE LUCRO		348.859		
480	A FAMILIAS E INSTITUCIONES SIN FINES DE LUCRO		348.859		
4803U	AYUDAS A ENTIDADES SERVICIOS COMPLEMENT.ENSEÑANZA		143.859		
48078	ASOCIAC.Y FEDERAC.DE MADRES, PADRES Y ALUMNOS		25.000		
48095	PLURIDEFICIENTES		180.000		
	TOTAL OPERACIONES CORRIENTES		348.859		
	<i>TOTAL SUBPROGRAMA</i>		348.859		



<i>Euros</i>								
	LEÓN	PALENCIA	SALAMANCA	SEGOVIA	SORIA	VALLADOLID	ZAMORA	TOTAL
	3	4	5	6	7	8	9	
4								348.859
48								348.859
480								348.859
4803U								143.859
48078								25.000
48095								180.000
								348.859
								348.859



<b>9.- Detalle económico territorial por servicios y subprogramas</b>				
<b>SECCIÓN</b>	<b>07</b>	<b>EDUCACIÓN</b>		
<b>SERVICIO</b>	<b>05</b>	<b>D.G. INNOVACIÓN Y EQUIDAD EDUCATIVA</b>		
<b>PROGRAMA</b>	<b>322A</b>	<b>ENSEÑANZA ESCOLAR</b>		
<b>SUBPROGRAMA</b>	<b>322A05</b>	<b>MEJORA CALIDAD ENSEÑANZA</b>		
<b>SUBCONCEPTO</b>	<b>TERRITORIO</b>	<b>SIN TERRITORIALIZAR 0</b>	<b>ÁVILA 1</b>	<b>BURGOS 2</b>
<b>2</b>	<b>GASTOS CORRIENTES EN BIENES Y SERVICIOS</b>	<b>637.457</b>		
<b>20</b>	<b>ARRENDAMIENTOS Y CÁNONES</b>	<b>11.500</b>		
202	ARRENDAMIENTOS DE EDIFICIOS Y OTRAS CONSTRUCCIONES	11.500		
20200	ARRENDAMIENTOS DE EDIFICIOS Y OTRAS CONSTRUCCIONES	11.500		
<b>22</b>	<b>MATERIAL, SUMINISTROS Y OTROS</b>	<b>596.957</b>		
220	MATERIAL DE OFICINA	40.000		
22002	MATERIAL INFORMÁTICO NO INVENTARIABLE	40.000		
221	SUMINISTROS	6.000		
22107	PRODUCTOS DE CONSUMO ESPECÍFICO	6.000		
223	TRANSPORTES	49.264		
22300	TRANSPORTES	49.264		
224	PRIMAS DE SEGUROS	5.000		
22400	PRIMAS DE SEGUROS	5.000		
226	GASTOS DIVERSOS	164.602		
22603	JURÍDICOS Y CONTENCIOSOS	25.000		
22606	REUNIONES, CONFERENCIA Y CURSOS	4.602		
22609	ACTIVIDADES CULTURALES Y DEPORTIVAS	135.000		
227	TRABAJOS REALIZADOS POR OTRAS EMPRESAS Y PROFES.	332.091		
22706	ESTUDIOS Y TRABAJOS TÉCNICOS	332.091		
<b>23</b>	<b>INDEMNIZACIONES POR RAZÓN DEL SERVICIO</b>	<b>29.000</b>		
230	DIETAS	7.000		
23000	DIETAS	7.000		
231	LOCOMOCIÓN	22.000		
23100	LOCOMOCIÓN	22.000		
<b>4</b>	<b>TRANSFERENCIAS CORRIENTES</b>	<b>13.540.000</b>		
<b>48</b>	<b>A FAMILIAS E INSTITUCIONES SIN FINES DE LUCRO</b>	<b>13.540.000</b>		
480	A FAMILIAS E INSTITUCIONES SIN FINES DE LUCRO	13.540.000		
4803M	PREMIOS EDUCACIÓN NO UNIVERSITARIA	55.000		
4804F	PROYECTOS DE EXCELENCIA	12.000		
48088	BECAS GRATUIDAD LIBROS	12.500.000		
48091	TRANSPORTE, RESIDENCIA Y MATRÍCULA	973.000		
	<b>TOTAL OPERACIONES CORRIENTES</b>	<b>14.177.457</b>		
<b>6</b>	<b>INVERSIONES REALES</b>	<b>1.650.882</b>	<b>45.600</b>	<b>10.000</b>
<b>64</b>	<b>GASTOS DE INVERSIONES DE CARÁCTER INMATERIAL</b>	<b>1.650.882</b>	<b>45.600</b>	<b>10.000</b>
649	OTRO INMOVILIZADO INMATERIAL	1.650.882	45.600	10.000
64900	OTRO INMOVILIZADO INMATERIAL	1.650.882	45.600	10.000
<b>7</b>	<b>TRANSFERENCIAS DE CAPITAL</b>	<b>150.000</b>		
<b>78</b>	<b>A FAMILIAS E INSTITUCIONES SIN FINES DE LUCRO</b>	<b>150.000</b>		
780	A FAMILIAS E INSTITUCIONES SIN FINES DE LUCRO	150.000		
78083	RECURSOS DE APOYO A LA ENSEÑANZA	150.000		



								<i>Euros</i>
	LEÓN	PALENCIA	SALAMANCA	SEGOVIA	SORIA	VALLADOLID	ZAMORA	TOTAL
	3	4	5	6	7	8	9	
2								<b>637.457</b>
20								<b>11.500</b>
202								11.500
20200								11.500
22								<b>596.957</b>
220								40.000
22002								40.000
221								6.000
22107								6.000
223								49.264
22300								49.264
224								5.000
22400								5.000
226								164.602
22603								25.000
22606								4.602
22609								135.000
227								332.091
22706								332.091
23								<b>29.000</b>
230								7.000
23000								7.000
231								22.000
23100								22.000
4								<b>13.540.000</b>
48								<b>13.540.000</b>
480								13.540.000
4803M								55.000
4804F								12.000
48088								12.500.000
48091								973.000
								<b>14.177.457</b>
6	<b>30.700</b>	<b>103.000</b>	<b>2.000</b>	<b>9.800</b>	<b>100.400</b>	<b>86.500</b>		<b>2.038.882</b>
64	<b>30.700</b>	<b>103.000</b>	<b>2.000</b>	<b>9.800</b>	<b>100.400</b>	<b>86.500</b>		<b>2.038.882</b>
649	30.700	103.000	2.000	9.800	100.400	86.500		2.038.882
64900	30.700	103.000	2.000	9.800	100.400	86.500		2.038.882
7								<b>150.000</b>
78								<b>150.000</b>
780								150.000
78083								150.000



## 9.- Detalle económico territorial por servicios y subprogramas

<b>SECCIÓN</b>	<b>07</b>	<b>EDUCACIÓN</b>
<b>SERVICIO</b>	<b>05</b>	<b>D.G. INNOVACIÓN Y EQUIDAD EDUCATIVA</b>
<b>PROGRAMA</b>	<b>322A</b>	<b>ENSEÑANZA ESCOLAR</b>
<b>SUBPROGRAMA</b>	<b>322A05</b>	<b>MEJORA CALIDAD ENSEÑANZA</b>

SUBCONCEPTO	TERRITORIO	SIN	ÁVILA	BURGOS
		TERRITORIALIZAR	1	2
		0		
	TOTAL OPERACIONES DE CAPITAL	1.800.882	45.600	10.000
	TOTAL OPERACIONES NO FINANCIERAS	15.978.339	45.600	10.000
	<i>TOTAL SUBPROGRAMA</i>	15.978.339	45.600	10.000
	<i>TOTAL PROGRAMA</i>	16.977.198	45.600	10.000
	<i>TOTAL SERVICIO</i>	17.763.080	45.600	10.000



								<i>Euros</i>
	LEÓN	PALENCIA	SALAMANCA	SEGOVIA	SORIA	VALLADOLID	ZAMORA	TOTAL
	3	4	5	6	7	8	9	
	30.700	103.000	2.000	9.800	100.400	86.500		2.188.882
	30.700	103.000	2.000	9.800	100.400	86.500		16.366.339
	30.700	103.000	2.000	9.800	100.400	86.500		16.366.339
	30.700	103.000	2.000	9.800	100.400	86.500		17.365.198
	30.700	103.000	2.000	9.800	100.400	86.500		18.151.080



## 9.- Detalle económico territorial por servicios y subprogramas

<b>SECCIÓN</b>	<b>07</b>	<b>EDUCACIÓN</b>
<b>SERVICIO</b>	<b>06</b>	<b>D.G. DE RECURSOS HUMANOS</b>
<b>PROGRAMA</b>	<b>321A</b>	<b>ADMINISTRACIÓN GENERAL DE EDUCACIÓN</b>
<b>SUBPROGRAMA</b>	<b>321A01</b>	<b>DIRECCIÓN Y SERVICIOS GENERALES DE EDUCACIÓN</b>

SUBCONCEPTO		TERRITORIO	SIN TERRITORIALIZAR 0	ÁVILA 1	BURGOS 2
1	GASTOS DE PERSONAL		1.619.897		
10	ALTOS CARGOS		57.336		
100	RETRIBUCIONES BÁSICAS		19.886		
10000	RETRIBUCIONES BÁSICAS		19.886		
101	OTRAS REMUNERACIONES		37.450		
10100	OTRAS REMUNERACIONES		37.450		
12	FUNCIONARIOS		964.413		
120	RETRIBUCIONES BÁSICAS		511.441		
12000	RETRIBUCIONES BÁSICAS		511.441		
121	RETRIBUCIONES COMPLEMENTARIAS		452.972		
12100	RETRIBUCIONES COMPLEMENTARIAS		452.972		
14	LABORAL EVENTUAL		196.344		
140	RETRIBUCIONES BÁSICAS		158.366		
14000	RETRIBUCIONES BÁSICAS		158.366		
141	OTRAS REMUNERACIONES		37.978		
14100	OTRAS REMUNERACIONES		37.978		
16	INCENTIVOS AL RENDIMIENTO		103.703		
160	PRODUCTIVIDAD		103.703		
16000	PRODUCTIVIDAD		103.703		
17	CUOTAS Y PRESTACIONES A CARGO DE LA COMUNIDAD		298.101		
170	SEGURIDAD SOCIAL PERSONAL LABORAL		60.666		
17000	SEGURIDAD SOCIAL PERSONAL LABORAL		60.666		
171	SEGURIDAD SOCIAL PERSONAL NO LABORAL		237.435		
17100	SEGURIDAD SOCIAL PERSONAL NO LABORAL		237.435		
	TOTAL OPERACIONES CORRIENTES		1.619.897		
	TOTAL SUBPROGRAMA		1.619.897		
	TOTAL PROGRAMA		1.619.897		





								<i>Euros</i>
	LEÓN	PALENCIA	SALAMANCA	SEGOVIA	SORIA	VALLADOLID	ZAMORA	TOTAL
	3	4	5	6	7	8	9	
<b>1</b>								<b>1.619.897</b>
<b>10</b>								<b>57.336</b>
100								19.886
10000								19.886
101								37.450
10100								37.450
<b>12</b>								<b>964.413</b>
120								511.441
12000								511.441
121								452.972
12100								452.972
<b>14</b>								<b>196.344</b>
140								158.366
14000								158.366
141								37.978
14100								37.978
<b>16</b>								<b>103.703</b>
160								103.703
16000								103.703
<b>17</b>								<b>298.101</b>
170								60.666
17000								60.666
171								237.435
17100								237.435
								<b>1.619.897</b>
								<b>1.619.897</b>
								<b>1.619.897</b>



<b>9.- Detalle económico territorial por servicios y subprogramas</b>					
<b>SECCIÓN</b>		<b>07</b>	<b>EDUCACIÓN</b>		
<b>SERVICIO</b>		<b>06</b>	<b>D.G. DE RECURSOS HUMANOS</b>		
<b>PROGRAMA</b>		<b>322A</b>	<b>ENSEÑANZA ESCOLAR</b>		
<b>SUBPROGRAMA</b>		<b>322A01</b>	<b>EDUCACIÓN INFANTIL Y PRIMARIA</b>		
<b>SUBCONCEPTO</b>		<b>TERRITORIO</b>	<b>SIN TERRITORIALIZAR</b>	<b>ÁVILA</b>	<b>BURGOS</b>
<b>1</b>			<b>0</b>	<b>1</b>	<b>2</b>
	<b>GASTOS DE PERSONAL</b>		<b>124.369</b>	<b>41.723.559</b>	<b>51.927.642</b>
<b>12</b>	<b>FUNCIONARIOS</b>			<b>36.347.812</b>	<b>45.545.092</b>
120	RETRIBUCIONES BÁSICAS			19.808.755	24.898.853
12000	RETRIBUCIONES BÁSICAS			19.808.755	24.898.853
121	RETRIBUCIONES COMPLEMENTARIAS			16.539.057	20.646.239
12100	RETRIBUCIONES COMPLEMENTARIAS			16.539.057	20.646.239
<b>13</b>	<b>LABORAL FIJO</b>			<b>1.624.730</b>	<b>1.891.612</b>
130	RETRIBUCIONES BÁSICAS			1.065.222	1.214.603
13000	RETRIBUCIONES BÁSICAS			1.065.222	1.214.603
131	OTRAS REMUNERACIONES			559.508	677.009
13100	OTRAS REMUNERACIONES			559.508	677.009
<b>14</b>	<b>LABORAL EVENTUAL</b>			<b>561.516</b>	<b>108.557</b>
140	RETRIBUCIONES BÁSICAS			438.931	85.015
14000	RETRIBUCIONES BÁSICAS			438.931	85.015
141	OTRAS REMUNERACIONES			122.585	23.542
14100	OTRAS REMUNERACIONES			122.585	23.542
<b>16</b>	<b>INCENTIVOS AL RENDIMIENTO</b>		<b>124.369</b>	<b>280.834</b>	<b>399.185</b>
160	PRODUCTIVIDAD			270.804	381.131
16000	PRODUCTIVIDAD			270.804	381.131
161	GRATIFICACIONES		124.369	10.030	18.054
16100	GRATIFICACIONES		124.369	10.030	18.054
<b>17</b>	<b>CUOTAS Y PRESTACIONES A CARGO DE LA COMUNIDAD</b>			<b>2.908.667</b>	<b>3.983.196</b>
170	SEGURIDAD SOCIAL PERSONAL LABORAL			747.916	505.895
17000	SEGURIDAD SOCIAL PERSONAL LABORAL			747.916	505.895
171	SEGURIDAD SOCIAL PERSONAL NO LABORAL			2.160.751	3.477.301
17100	SEGURIDAD SOCIAL PERSONAL NO LABORAL			2.160.751	3.477.301
<b>2</b>	<b>GASTOS CORRIENTES EN BIENES Y SERVICIOS</b>		<b>155.000</b>	<b>130.500</b>	<b>45.500</b>
<b>23</b>	<b>INDEMNIZACIONES POR RAZÓN DEL SERVICIO</b>		<b>155.000</b>	<b>130.500</b>	<b>45.500</b>
230	DIETAS		1.000	500	500
23000	DIETAS		1.000	500	500
231	LOCOMOCIÓN			130.000	45.000
23100	LOCOMOCIÓN			130.000	45.000
233	OTRAS INDEMNIZACIONES		154.000		
23300	OTRAS INDEMNIZACIONES		154.000		
<b>4</b>	<b>TRANSFERENCIAS CORRIENTES</b>		<b>1.400.097</b>	<b>5.608.354</b>	<b>19.711.955</b>
<b>47</b>	<b>A EMPRESAS PRIVADAS</b>		<b>1.400.097</b>	<b>5.608.354</b>	<b>19.711.955</b>
470	A EMPRESAS PRIVADAS		1.400.097	5.608.354	19.711.955
47002	CENTROS CONCERTADOS		1.400.097	5.608.354	19.711.955
	<b>TOTAL OPERACIONES CORRIENTES</b>		<b>1.679.466</b>	<b>47.462.413</b>	<b>71.685.097</b>



<i>Euros</i>								
	<b>LEÓN</b>	<b>PALENCIA</b>	<b>SALAMANCA</b>	<b>SEGOVIA</b>	<b>SORIA</b>	<b>VALLADOLID</b>	<b>ZAMORA</b>	<b>TOTAL</b>
	<b>3</b>	<b>4</b>	<b>5</b>	<b>6</b>	<b>7</b>	<b>8</b>	<b>9</b>	
<b>1</b>	<b>78.597.295</b>	<b>29.613.038</b>	<b>57.296.949</b>	<b>42.151.200</b>	<b>20.641.693</b>	<b>77.653.655</b>	<b>37.358.152</b>	<b>437.087.552</b>
<b>12</b>	<b>71.130.983</b>	<b>26.112.453</b>	<b>52.295.114</b>	<b>37.049.895</b>	<b>17.968.297</b>	<b>70.398.811</b>	<b>33.579.601</b>	<b>390.428.058</b>
120	38.865.279	14.217.170	28.559.712	20.159.797	9.829.155	38.464.089	18.013.430	212.816.240
12000	38.865.279	14.217.170	28.559.712	20.159.797	9.829.155	38.464.089	18.013.430	212.816.240
121	32.265.704	11.895.283	23.735.402	16.890.098	8.139.142	31.934.722	15.566.171	177.611.818
12100	32.265.704	11.895.283	23.735.402	16.890.098	8.139.142	31.934.722	15.566.171	177.611.818
<b>13</b>	<b>3.310.373</b>	<b>1.555.863</b>	<b>1.942.068</b>	<b>1.587.775</b>	<b>719.987</b>	<b>3.107.842</b>	<b>1.607.322</b>	<b>17.347.572</b>
130	2.199.921	1.014.667	1.210.310	1.091.347	449.955	1.973.761	881.612	11.101.398
13000	2.199.921	1.014.667	1.210.310	1.091.347	449.955	1.973.761	881.612	11.101.398
131	1.110.452	541.196	731.758	496.428	270.032	1.134.081	725.710	6.246.174
13100	1.110.452	541.196	731.758	496.428	270.032	1.134.081	725.710	6.246.174
<b>14</b>	<b>128.682</b>	<b>102.875</b>	<b>129.579</b>	<b>143.691</b>	<b>252.727</b>	<b>130.907</b>	<b>128.188</b>	<b>1.686.722</b>
140	101.076	82.391	101.436	113.468	199.431	102.764	101.708	1.326.220
14000	101.076	82.391	101.436	113.468	199.431	102.764	101.708	1.326.220
141	27.606	20.484	28.143	30.223	53.296	28.143	26.480	360.502
14100	27.606	20.484	28.143	30.223	53.296	28.143	26.480	360.502
<b>16</b>	<b>682.024</b>	<b>310.923</b>	<b>476.414</b>	<b>343.018</b>	<b>158.471</b>	<b>562.169</b>	<b>373.609</b>	<b>3.711.016</b>
160	606.800	265.789	456.354	330.982	140.417	551.637	366.086	3.370.000
16000	606.800	265.789	456.354	330.982	140.417	551.637	366.086	3.370.000
161	75.224	45.134	20.060	12.036	18.054	10.532	7.523	341.016
16100	75.224	45.134	20.060	12.036	18.054	10.532	7.523	341.016
<b>17</b>	<b>3.345.233</b>	<b>1.530.924</b>	<b>2.453.774</b>	<b>3.026.821</b>	<b>1.542.211</b>	<b>3.453.926</b>	<b>1.669.432</b>	<b>23.914.184</b>
170	1.033.732	500.798	544.273	589.695	346.260	891.175	505.641	5.665.385
17000	1.033.732	500.798	544.273	589.695	346.260	891.175	505.641	5.665.385
171	2.311.501	1.030.126	1.909.501	2.437.126	1.195.951	2.562.751	1.163.791	18.248.799
17100	2.311.501	1.030.126	1.909.501	2.437.126	1.195.951	2.562.751	1.163.791	18.248.799
<b>2</b>	<b>172.840</b>	<b>40.500</b>	<b>195.500</b>	<b>110.500</b>	<b>35.500</b>	<b>104.325</b>	<b>165.500</b>	<b>1.155.665</b>
<b>23</b>	<b>172.840</b>	<b>40.500</b>	<b>195.500</b>	<b>110.500</b>	<b>35.500</b>	<b>104.325</b>	<b>165.500</b>	<b>1.155.665</b>
230	2.840	500	500	500	500	500	500	7.840
23000	2.840	500	500	500	500	500	500	7.840
231	170.000	40.000	195.000	110.000	35.000	101.973	165.000	991.973
23100	170.000	40.000	195.000	110.000	35.000	101.973	165.000	991.973
233						1.852		155.852
23300						1.852		155.852
<b>4</b>	<b>19.328.057</b>	<b>7.190.324</b>	<b>17.001.107</b>	<b>3.603.437</b>	<b>3.122.770</b>	<b>31.020.175</b>	<b>6.746.603</b>	<b>114.732.879</b>
<b>47</b>	<b>19.328.057</b>	<b>7.190.324</b>	<b>17.001.107</b>	<b>3.603.437</b>	<b>3.122.770</b>	<b>31.020.175</b>	<b>6.746.603</b>	<b>114.732.879</b>
470	19.328.057	7.190.324	17.001.107	3.603.437	3.122.770	31.020.175	6.746.603	114.732.879
47002	19.328.057	7.190.324	17.001.107	3.603.437	3.122.770	31.020.175	6.746.603	114.732.879
	<b>98.098.192</b>	<b>36.843.862</b>	<b>74.493.556</b>	<b>45.865.137</b>	<b>23.799.963</b>	<b>108.778.155</b>	<b>44.270.255</b>	<b>552.976.096</b>



## 9.- Detalle económico territorial por servicios y subprogramas

SECCIÓN	07	EDUCACIÓN
SERVICIO	06	D.G. DE RECURSOS HUMANOS
PROGRAMA	322A	ENSEÑANZA ESCOLAR
SUBPROGRAMA	322A01	EDUCACIÓN INFANTIL Y PRIMARIA

SUBCONCEPTO	TERRITORIO	SIN	ÁVILA	BURGOS
		TERRITORIALIZAR	1	2
		0		
	<i>TOTAL SUBPROGRAMA</i>	1.679.466	47.462.413	71.685.097



								<i>Euros</i>
	LEÓN	PALENCIA	SALAMANCA	SEGOVIA	SORIA	VALLADOLID	ZAMORA	TOTAL
	3	4	5	6	7	8	9	
	98.098.192	36.843.862	74.493.556	45.865.137	23.799.963	108.778.155	44.270.255	552.976.096



<b>9.- Detalle económico territorial por servicios y subprogramas</b>					
<b>SECCIÓN</b>		<b>07</b>	<b>EDUCACIÓN</b>		
<b>SERVICIO</b>		<b>06</b>	<b>D.G. DE RECURSOS HUMANOS</b>		
<b>PROGRAMA</b>		<b>322A</b>	<b>ENSEÑANZA ESCOLAR</b>		
<b>SUBPROGRAMA</b>		<b>322A02</b>	<b>EDUC.SECUNDARIA,F.P.,EDUC.ESP.,ENS.ART.E IDIOMAS</b>		
<b>SUBCONCEPTO</b>		<b>TERRITORIO</b>	<b>SIN TERRITORIALIZAR</b>	<b>ÁVILA</b>	<b>BURGOS</b>
			<b>0</b>	<b>1</b>	<b>2</b>
<b>1</b>	<b>GASTOS DE PERSONAL</b>		<b>966.441</b>	<b>49.359.058</b>	<b>79.409.571</b>
<b>12</b>	<b>FUNCIONARIOS</b>		<b>439.278</b>	<b>41.098.971</b>	<b>65.857.854</b>
120	RETRIBUCIONES BÁSICAS		342.074	23.209.587	37.251.504
12000	RETRIBUCIONES BÁSICAS		342.074	23.209.587	37.251.504
121	RETRIBUCIONES COMPLEMENTARIAS		97.204	17.889.384	28.606.350
12100	RETRIBUCIONES COMPLEMENTARIAS		97.204	17.889.384	28.606.350
<b>13</b>	<b>LABORAL FIJO</b>			<b>3.217.822</b>	<b>6.374.442</b>
130	RETRIBUCIONES BÁSICAS			2.657.979	5.326.949
13000	RETRIBUCIONES BÁSICAS			2.657.979	5.326.949
131	OTRAS REMUNERACIONES			559.843	1.047.493
13100	OTRAS REMUNERACIONES			559.843	1.047.493
<b>14</b>	<b>LABORAL EVENTUAL</b>			<b>285.864</b>	<b>98.812</b>
140	RETRIBUCIONES BÁSICAS			226.408	79.029
14000	RETRIBUCIONES BÁSICAS			226.408	79.029
141	OTRAS REMUNERACIONES			59.456	19.783
14100	OTRAS REMUNERACIONES			59.456	19.783
<b>16</b>	<b>INCENTIVOS AL RENDIMIENTO</b>		<b>527.163</b>	<b>363.764</b>	<b>587.472</b>
160	PRODUCTIVIDAD		280	348.719	512.248
16000	PRODUCTIVIDAD		280	348.719	512.248
161	GRATIFICACIONES		526.883	15.045	75.224
16100	GRATIFICACIONES		526.883	15.045	75.224
<b>17</b>	<b>CUOTAS Y PRESTACIONES A CARGO DE LA COMUNIDAD</b>			<b>4.392.637</b>	<b>6.490.991</b>
170	SEGURIDAD SOCIAL PERSONAL LABORAL			1.002.834	1.881.988
17000	SEGURIDAD SOCIAL PERSONAL LABORAL			1.002.834	1.881.988
171	SEGURIDAD SOCIAL PERSONAL NO LABORAL			3.389.803	4.609.003
17100	SEGURIDAD SOCIAL PERSONAL NO LABORAL			3.389.803	4.609.003
<b>2</b>	<b>GASTOS CORRIENTES EN BIENES Y SERVICIOS</b>		<b>137.660</b>	<b>73.000</b>	<b>56.000</b>
<b>23</b>	<b>INDEMNIZACIONES POR RAZÓN DEL SERVICIO</b>		<b>137.660</b>	<b>73.000</b>	<b>56.000</b>
230	DIETAS		47.660	2.000	5.000
23000	DIETAS		47.660	2.000	5.000
231	LOCOMOCIÓN		90.000	70.000	50.000
23100	LOCOMOCIÓN		90.000	70.000	50.000
233	OTRAS INDEMNIZACIONES			1.000	1.000
23300	OTRAS INDEMNIZACIONES			1.000	1.000
<b>4</b>	<b>TRANSFERENCIAS CORRIENTES</b>		<b>1.499.302</b>	<b>6.653.171</b>	<b>24.190.984</b>
<b>47</b>	<b>A EMPRESAS PRIVADAS</b>		<b>1.499.302</b>	<b>6.653.171</b>	<b>24.190.984</b>
470	A EMPRESAS PRIVADAS		1.499.302	6.653.171	24.190.984
47002	CENTROS CONCERTADOS		1.499.302	6.653.171	24.190.984
	<b>TOTAL OPERACIONES CORRIENTES</b>		<b>2.603.403</b>	<b>56.085.229</b>	<b>103.656.555</b>



								<i>Euros</i>
	LEÓN	PALENCIA	SALAMANCA	SEGOVIA	SORIA	VALLADOLID	ZAMORA	TOTAL
	3	4	5	6	7	8	9	
<b>1</b>	<b>103.860.818</b>	<b>42.558.692</b>	<b>82.966.288</b>	<b>52.857.580</b>	<b>33.663.166</b>	<b>99.273.663</b>	<b>50.105.313</b>	<b>595.020.590</b>
<b>12</b>	<b>87.297.927</b>	<b>34.868.964</b>	<b>69.900.111</b>	<b>44.178.974</b>	<b>26.571.340</b>	<b>86.977.989</b>	<b>41.439.841</b>	<b>498.631.249</b>
120	48.939.192	19.716.079	39.533.391	25.582.424	15.038.287	48.844.700	23.426.878	281.884.116
12000	48.939.192	19.716.079	39.533.391	25.582.424	15.038.287	48.844.700	23.426.878	281.884.116
121	38.358.735	15.152.885	30.366.720	18.596.550	11.533.053	38.133.289	18.012.963	216.747.133
12100	38.358.735	15.152.885	30.366.720	18.596.550	11.533.053	38.133.289	18.012.963	216.747.133
<b>13</b>	<b>8.228.917</b>	<b>4.003.277</b>	<b>6.312.998</b>	<b>3.854.880</b>	<b>3.164.923</b>	<b>5.724.660</b>	<b>4.613.274</b>	<b>45.495.193</b>
130	6.786.190	3.306.812	5.210.320	3.149.826	2.632.243	4.737.565	3.797.100	37.604.984
13000	6.786.190	3.306.812	5.210.320	3.149.826	2.632.243	4.737.565	3.797.100	37.604.984
131	1.442.727	696.465	1.102.678	705.054	532.680	987.095	816.174	7.890.209
13100	1.442.727	696.465	1.102.678	705.054	532.680	987.095	816.174	7.890.209
<b>14</b>	<b>120.316</b>	<b>70.385</b>	<b>366.315</b>	<b>95.266</b>	<b>88.810</b>	<b>326.078</b>	<b>99.703</b>	<b>1.551.549</b>
140	94.239	55.508	290.453	73.452	69.869	252.778	78.525	1.220.261
14000	94.239	55.508	290.453	73.452	69.869	252.778	78.525	1.220.261
141	26.077	14.877	75.862	21.814	18.941	73.300	21.178	331.288
14100	26.077	14.877	75.862	21.814	18.941	73.300	21.178	331.288
<b>16</b>	<b>825.736</b>	<b>360.178</b>	<b>677.740</b>	<b>440.070</b>	<b>288.260</b>	<b>688.338</b>	<b>233.564</b>	<b>4.992.285</b>
160	780.602	305.014	537.323	399.950	253.155	623.144	203.474	3.963.909
16000	780.602	305.014	537.323	399.950	253.155	623.144	203.474	3.963.909
161	45.134	55.164	140.417	40.120	35.105	65.194	30.090	1.028.376
16100	45.134	55.164	140.417	40.120	35.105	65.194	30.090	1.028.376
<b>17</b>	<b>7.387.922</b>	<b>3.255.888</b>	<b>5.709.124</b>	<b>4.288.390</b>	<b>3.549.833</b>	<b>5.556.598</b>	<b>3.718.931</b>	<b>44.350.314</b>
170	2.539.419	1.236.010	1.902.046	1.137.387	1.039.980	1.757.095	1.383.447	13.880.206
17000	2.539.419	1.236.010	1.902.046	1.137.387	1.039.980	1.757.095	1.383.447	13.880.206
171	4.848.503	2.019.878	3.807.078	3.151.003	2.509.853	3.799.503	2.335.484	30.470.108
17100	4.848.503	2.019.878	3.807.078	3.151.003	2.509.853	3.799.503	2.335.484	30.470.108
<b>2</b>	<b>81.000</b>	<b>34.500</b>	<b>54.000</b>	<b>26.500</b>	<b>24.000</b>	<b>56.094</b>	<b>59.000</b>	<b>601.754</b>
<b>23</b>	<b>81.000</b>	<b>34.500</b>	<b>54.000</b>	<b>26.500</b>	<b>24.000</b>	<b>56.094</b>	<b>59.000</b>	<b>601.754</b>
230	2.500	1.000	500	500	3.000	5.000	500	67.660
23000	2.500	1.000	500	500	3.000	5.000	500	67.660
231	77.500	32.500	52.500	25.000	20.000	50.094	57.500	525.094
23100	77.500	32.500	52.500	25.000	20.000	50.094	57.500	525.094
233	1.000	1.000	1.000	1.000	1.000	1.000	1.000	9.000
23300	1.000	1.000	1.000	1.000	1.000	1.000	1.000	9.000
<b>4</b>	<b>19.372.727</b>	<b>9.055.571</b>	<b>18.301.649</b>	<b>3.008.910</b>	<b>2.340.322</b>	<b>33.792.924</b>	<b>5.413.295</b>	<b>123.628.855</b>
<b>47</b>	<b>19.372.727</b>	<b>9.055.571</b>	<b>18.301.649</b>	<b>3.008.910</b>	<b>2.340.322</b>	<b>33.792.924</b>	<b>5.413.295</b>	<b>123.628.855</b>
470	19.372.727	9.055.571	18.301.649	3.008.910	2.340.322	33.792.924	5.413.295	123.628.855
47002	19.372.727	9.055.571	18.301.649	3.008.910	2.340.322	33.792.924	5.413.295	123.628.855
	<b>123.314.545</b>	<b>51.648.763</b>	<b>101.321.937</b>	<b>55.892.990</b>	<b>36.027.488</b>	<b>133.122.681</b>	<b>55.577.608</b>	<b>719.251.199</b>



### 9.- Detalle económico territorial por servicios y subprogramas

SECCIÓN	07	EDUCACIÓN
SERVICIO	06	D.G. DE RECURSOS HUMANOS
PROGRAMA	322A	ENSEÑANZA ESCOLAR
SUBPROGRAMA	322A02	EDUC.SECUNDARIA,F.P.,EDUC.ESP.,ENS.ART.E IDIOMAS

SUBCONCEPTO	TERRITORIO	SIN	ÁVILA	BURGOS
		TERRITORIALIZAR	1	2
		0		
	<i>TOTAL SUBPROGRAMA</i>	2.603.403	56.085.229	103.656.555





*Euros*

	LEÓN	PALENCIA	SALAMANCA	SEGOVIA	SORIA	VALLADOLID	ZAMORA	TOTAL
	3	4	5	6	7	8	9	
	123.314.545	51.648.763	101.321.937	55.892.990	36.027.488	133.122.681	55.577.608	719.251.199

**9.- Detalle económico territorial por servicios y subprogramas**

<b>SECCIÓN</b>	<b>07</b>	<b>EDUCACIÓN</b>
<b>SERVICIO</b>	<b>06</b>	<b>D.G. DE RECURSOS HUMANOS</b>
<b>PROGRAMA</b>	<b>322A</b>	<b>ENSEÑANZA ESCOLAR</b>
<b>SUBPROGRAMA</b>	<b>322A03</b>	<b>EDUC.COMPENSAT.,PERMAN.Y A DISTANCIA NO UNIVERSIT.</b>

SUBCONCEPTO		TERRITORIO	SIN	ÁVILA	BURGOS
			TERRITORIALIZAR	1	2
1	GASTOS DE PERSONAL		0		
			21.414	1.882.174	4.535.161
<b>12</b>	<b>FUNCIONARIOS</b>			<b>1.676.976</b>	<b>4.149.308</b>
120	RETRIBUCIONES BÁSICAS			917.723	2.256.694
12000	RETRIBUCIONES BÁSICAS			917.723	2.256.694
121	RETRIBUCIONES COMPLEMENTARIAS			759.253	1.892.614
12100	RETRIBUCIONES COMPLEMENTARIAS			759.253	1.892.614
<b>16</b>	<b>INCENTIVOS AL RENDIMIENTO</b>		<b>21.414</b>	<b>30.090</b>	<b>34.102</b>
160	PRODUCTIVIDAD			30.090	34.102
16000	PRODUCTIVIDAD			30.090	34.102
161	GRATIFICACIONES		21.414		
16100	GRATIFICACIONES		21.414		
<b>17</b>	<b>CUOTAS Y PRESTACIONES A CARGO DE LA COMUNIDAD</b>			<b>175.108</b>	<b>351.751</b>
171	SEGURIDAD SOCIAL PERSONAL NO LABORAL			175.108	351.751
17100	SEGURIDAD SOCIAL PERSONAL NO LABORAL			175.108	351.751
<b>2</b>	<b>GASTOS CORRIENTES EN BIENES Y SERVICIOS</b>		<b>500</b>	<b>20.000</b>	<b>7.500</b>
<b>23</b>	<b>INDEMNIZACIONES POR RAZÓN DEL SERVICIO</b>		<b>500</b>	<b>20.000</b>	<b>7.500</b>
230	DIETAS		500		
23000	DIETAS		500		
231	LOCOMOCIÓN			20.000	7.500
23100	LOCOMOCIÓN			20.000	7.500
	<b>TOTAL OPERACIONES CORRIENTES</b>		<b>21.914</b>	<b>1.902.174</b>	<b>4.542.661</b>
	<b>TOTAL SUBPROGRAMA</b>		<b>21.914</b>	<b>1.902.174</b>	<b>4.542.661</b>



<i>Euros</i>								
	LEÓN	PALENCIA	SALAMANCA	SEGOVIA	SORIA	VALLADOLID	ZAMORA	TOTAL
	3	4	5	6	7	8	9	
<b>1</b>	<b>2.640.997</b>	<b>2.283.579</b>	<b>2.721.236</b>	<b>2.295.072</b>	<b>1.261.437</b>	<b>4.114.358</b>	<b>2.028.119</b>	<b>23.783.547</b>
<b>12</b>	<b>2.532.512</b>	<b>2.112.768</b>	<b>2.612.751</b>	<b>2.138.845</b>	<b>1.149.411</b>	<b>4.012.904</b>	<b>1.955.802</b>	<b>22.341.277</b>
120	1.404.165	1.153.422	1.429.240	1.153.422	636.890	2.106.248	1.073.184	12.130.988
12000	1.404.165	1.153.422	1.429.240	1.153.422	636.890	2.106.248	1.073.184	12.130.988
121	1.128.347	959.346	1.183.511	985.423	512.521	1.906.656	882.618	10.210.289
12100	1.128.347	959.346	1.183.511	985.423	512.521	1.906.656	882.618	10.210.289
<b>16</b>	<b>28.084</b>	<b>20.060</b>	<b>28.084</b>	<b>25.576</b>	<b>16.550</b>	<b>26.078</b>	<b>22.066</b>	<b>252.104</b>
160	28.084	20.060	28.084	25.576	16.550	26.078	22.066	230.690
16000	28.084	20.060	28.084	25.576	16.550	26.078	22.066	230.690
161								21.414
16100								21.414
<b>17</b>	<b>80.401</b>	<b>150.751</b>	<b>80.401</b>	<b>130.651</b>	<b>95.476</b>	<b>75.376</b>	<b>50.251</b>	<b>1.190.166</b>
171	80.401	150.751	80.401	130.651	95.476	75.376	50.251	1.190.166
17100	80.401	150.751	80.401	130.651	95.476	75.376	50.251	1.190.166
<b>2</b>	<b>3.500</b>	<b>6.000</b>	<b>5.000</b>	<b>17.000</b>	<b>12.500</b>	<b>25.000</b>	<b>8.500</b>	<b>105.500</b>
<b>23</b>	<b>3.500</b>	<b>6.000</b>	<b>5.000</b>	<b>17.000</b>	<b>12.500</b>	<b>25.000</b>	<b>8.500</b>	<b>105.500</b>
230								500
23000								500
231	3.500	6.000	5.000	17.000	12.500	25.000	8.500	105.000
23100	3.500	6.000	5.000	17.000	12.500	25.000	8.500	105.000
	<b>2.644.497</b>	<b>2.289.579</b>	<b>2.726.236</b>	<b>2.312.072</b>	<b>1.273.937</b>	<b>4.139.358</b>	<b>2.036.619</b>	<b>23.889.047</b>
	<b>2.644.497</b>	<b>2.289.579</b>	<b>2.726.236</b>	<b>2.312.072</b>	<b>1.273.937</b>	<b>4.139.358</b>	<b>2.036.619</b>	<b>23.889.047</b>



### 9.- Detalle económico territorial por servicios y subprogramas

**SECCIÓN**            **07**            **EDUCACIÓN**  
**SERVICIO**           **06**            **D.G. DE RECURSOS HUMANOS**  
**PROGRAMA**        **322A**        **ENSEÑANZA ESCOLAR**  
**SUBPROGRAMA**    **322A04**    **SERVICIOS COMPLEMENTARIOS A LA ENSEÑANZA**

SUBCONCEPTO		TERRITORIO	SIN	ÁVILA	BURGOS
			TERRITORIALIZAR	1	2
1	GASTOS DE PERSONAL		0	385.041	491.661
<b>13</b>	<b>LABORAL FIJO</b>			<b>310.274</b>	<b>401.704</b>
130	RETRIBUCIONES BÁSICAS			264.128	323.790
13000	RETRIBUCIONES BÁSICAS			264.128	323.790
131	OTRAS REMUNERACIONES			46.146	77.914
13100	OTRAS REMUNERACIONES			46.146	77.914
<b>14</b>	<b>LABORAL EVENTUAL</b>				
140	RETRIBUCIONES BÁSICAS				
14000	RETRIBUCIONES BÁSICAS				
141	OTRAS REMUNERACIONES				
14100	OTRAS REMUNERACIONES				
<b>17</b>	<b>CUOTAS Y PRESTACIONES A CARGO DE LA COMUNIDAD</b>			<b>74.767</b>	<b>89.957</b>
170	SEGURIDAD SOCIAL PERSONAL LABORAL			74.767	89.957
17000	SEGURIDAD SOCIAL PERSONAL LABORAL			74.767	89.957
	<b>TOTAL OPERACIONES CORRIENTES</b>			<b>385.041</b>	<b>491.661</b>
	<b>TOTAL SUBPROGRAMA</b>			<b>385.041</b>	<b>491.661</b>



<i>Euros</i>								
	LEÓN	PALENCIA	SALAMANCA	SEGOVIA	SORIA	VALLADOLID	ZAMORA	TOTAL
	3	4	5	6	7	8	9	
<b>1</b>	<b>385.847</b>	<b>819.906</b>	<b>613.418</b>	<b>751.348</b>	<b>614.047</b>	<b>521.170</b>	<b>945.473</b>	<b>5.527.911</b>
<b>13</b>	<b>312.698</b>	<b>664.740</b>	<b>496.886</b>	<b>617.978</b>	<b>480.789</b>	<b>431.324</b>	<b>702.989</b>	<b>4.419.382</b>
130	253.188	531.970	388.336	495.714	390.157	347.524	595.123	3.589.930
13000	253.188	531.970	388.336	495.714	390.157	347.524	595.123	3.589.930
131	59.510	132.770	108.550	122.264	90.632	83.800	107.866	829.452
13100	59.510	132.770	108.550	122.264	90.632	83.800	107.866	829.452
<b>14</b>					<b>24.894</b>		<b>47.616</b>	<b>72.510</b>
140					19.756		37.877	57.633
14000					19.756		37.877	57.633
141					5.138		9.739	14.877
14100					5.138		9.739	14.877
<b>17</b>	<b>73.149</b>	<b>155.166</b>	<b>116.532</b>	<b>133.370</b>	<b>108.364</b>	<b>89.846</b>	<b>194.868</b>	<b>1.036.019</b>
170	73.149	155.166	116.532	133.370	108.364	89.846	194.868	1.036.019
17000	73.149	155.166	116.532	133.370	108.364	89.846	194.868	1.036.019
	<b>385.847</b>	<b>819.906</b>	<b>613.418</b>	<b>751.348</b>	<b>614.047</b>	<b>521.170</b>	<b>945.473</b>	<b>5.527.911</b>
	<b>385.847</b>	<b>819.906</b>	<b>613.418</b>	<b>751.348</b>	<b>614.047</b>	<b>521.170</b>	<b>945.473</b>	<b>5.527.911</b>



<b>9.- Detalle económico territorial por servicios y subprogramas</b>					
<b>SECCIÓN</b>		<b>07</b>	<b>EDUCACIÓN</b>		
<b>SERVICIO</b>		<b>06</b>	<b>D.G. DE RECURSOS HUMANOS</b>		
<b>PROGRAMA</b>		<b>322A</b>	<b>ENSEÑANZA ESCOLAR</b>		
<b>SUBPROGRAMA</b>		<b>322A05</b>	<b>MEJORA CALIDAD ENSEÑANZA</b>		
<b>SUBCONCEPTO</b>		<b>TERRITORIO</b>	<b>SIN TERRITORIALIZAR</b>	<b>ÁVILA</b>	<b>BURGOS</b>
			<b>0</b>	<b>1</b>	<b>2</b>
<b>1</b>	<b>GASTOS DE PERSONAL</b>		<b>578.224</b>	<b>2.127.127</b>	<b>1.806.861</b>
<b>12</b>	<b>FUNCIONARIOS</b>		<b>298.632</b>	<b>1.887.294</b>	<b>1.793.822</b>
120	RETRIBUCIONES BÁSICAS		166.240	1.106.979	912.708
12000	RETRIBUCIONES BÁSICAS		166.240	1.106.979	912.708
121	RETRIBUCIONES COMPLEMENTARIAS		132.392	780.315	881.114
12100	RETRIBUCIONES COMPLEMENTARIAS		132.392	780.315	881.114
<b>13</b>	<b>LABORAL FIJO</b>			<b>175.560</b>	
130	RETRIBUCIONES BÁSICAS			139.605	
13000	RETRIBUCIONES BÁSICAS			139.605	
131	OTRAS REMUNERACIONES			35.955	
13100	OTRAS REMUNERACIONES			35.955	
<b>14</b>	<b>LABORAL EVENTUAL</b>				
140	RETRIBUCIONES BÁSICAS				
14000	RETRIBUCIONES BÁSICAS				
141	OTRAS REMUNERACIONES				
14100	OTRAS REMUNERACIONES				
<b>16</b>	<b>INCENTIVOS AL RENDIMIENTO</b>		<b>350</b>	<b>10.030</b>	<b>13.039</b>
160	PRODUCTIVIDAD		350	9.027	8.024
16000	PRODUCTIVIDAD		350	9.027	8.024
161	GRATIFICACIONES			1.003	5.015
16100	GRATIFICACIONES			1.003	5.015
<b>17</b>	<b>CUOTAS Y PRESTACIONES A CARGO DE LA COMUNIDAD</b>			<b>54.243</b>	
170	SEGURIDAD SOCIAL PERSONAL LABORAL			54.243	
17000	SEGURIDAD SOCIAL PERSONAL LABORAL			54.243	
171	SEGURIDAD SOCIAL PERSONAL NO LABORAL				
17100	SEGURIDAD SOCIAL PERSONAL NO LABORAL				
<b>18</b>	<b>OTROS GASTOS SOCIALES A CARGO DE LA COMUNIDAD</b>		<b>279.242</b>		
180	FORMACIÓN Y PERFECCIONAMIENTO DEL PERSONAL		179.136		
18000	FORMACIÓN Y PERFECCIONAMIENTO DEL PERSONAL		179.136		
189	OTROS GASTOS SOCIALES		100.106		
18900	OTROS GASTOS SOCIALES		100.106		
<b>2</b>	<b>GASTOS CORRIENTES EN BIENES Y SERVICIOS</b>		<b>176.444</b>	<b>3.916</b>	
<b>22</b>	<b>MATERIAL, SUMINISTROS Y OTROS</b>		<b>89.000</b>		
220	MATERIAL DE OFICINA		2.000		
22000	ORDINARIO NO INVENTARIABLE		2.000		
223	TRANSPORTES		500		
22300	TRANSPORTES		500		
226	GASTOS DIVERSOS		86.500		
22603	JURÍDICOS Y CONTENCIOSOS		85.000		
22607	OPOSICIONES Y PRUEBAS SELECTIVAS		1.500		
<b>23</b>	<b>INDEMNIZACIONES POR RAZÓN DEL SERVICIO</b>		<b>87.444</b>	<b>3.916</b>	



								<i>Euros</i>
	LEÓN	PALENCIA	SALAMANCA	SEGOVIA	SORIA	VALLADOLID	ZAMORA	TOTAL
	3	4	5	6	7	8	9	
<b>1</b>	<b>3.457.817</b>	<b>1.389.712</b>	<b>1.337.971</b>	<b>1.110.360</b>	<b>1.115.265</b>	<b>3.826.728</b>	<b>1.370.214</b>	<b>18.120.279</b>
<b>12</b>	<b>3.082.143</b>	<b>1.142.890</b>	<b>1.317.910</b>	<b>887.132</b>	<b>891.646</b>	<b>3.513.407</b>	<b>1.109.871</b>	<b>15.924.747</b>
120	1.574.671	601.785	687.038	461.369	471.399	1.790.311	581.726	8.354.226
12000	1.574.671	601.785	687.038	461.369	471.399	1.790.311	581.726	8.354.226
121	1.507.472	541.105	630.872	425.763	420.247	1.723.096	528.145	7.570.521
12100	1.507.472	541.105	630.872	425.763	420.247	1.723.096	528.145	7.570.521
<b>13</b>	<b>258.332</b>	<b>177.547</b>		<b>162.302</b>	<b>137.108</b>	<b>227.867</b>	<b>183.355</b>	<b>1.322.071</b>
130	205.882	144.575		131.837	113.113	182.601	149.646	1.067.259
13000	205.882	144.575		131.837	113.113	182.601	149.646	1.067.259
131	52.450	32.972		30.465	23.995	45.266	33.709	254.812
13100	52.450	32.972		30.465	23.995	45.266	33.709	254.812
<b>14</b>					<b>16.906</b>			<b>16.906</b>
140					13.834			13.834
14000					13.834			13.834
141					3.072			3.072
14100					3.072			3.072
<b>16</b>	<b>27.081</b>	<b>13.541</b>	<b>20.061</b>	<b>9.529</b>	<b>8.276</b>	<b>15.046</b>	<b>8.777</b>	<b>125.730</b>
160	21.063	6.018	11.535	7.021	6.520	13.541	7.523	90.622
16000	21.063	6.018	11.535	7.021	6.520	13.541	7.523	90.622
161	6.018	7.523	8.526	2.508	1.756	1.505	1.254	35.108
16100	6.018	7.523	8.526	2.508	1.756	1.505	1.254	35.108
<b>17</b>	<b>90.261</b>	<b>55.734</b>		<b>51.397</b>	<b>61.329</b>	<b>70.408</b>	<b>68.211</b>	<b>451.583</b>
170	80.210	55.734		51.397	50.776	70.408	56.653	419.421
17000	80.210	55.734		51.397	50.776	70.408	56.653	419.421
171	10.051				10.553		11.558	32.162
17100	10.051				10.553		11.558	32.162
<b>18</b>								<b>279.242</b>
180								179.136
18000								179.136
189								100.106
18900								100.106
<b>2</b>					<b>290</b>	<b>150</b>		<b>180.800</b>
<b>22</b>								<b>89.000</b>
220								2.000
22000								2.000
223								500
22300								500
226								86.500
22603								85.000
22607								1.500
<b>23</b>					<b>290</b>	<b>150</b>		<b>91.800</b>



## 9.- Detalle económico territorial por servicios y subprogramas

**SECCIÓN**            **07**            **EDUCACIÓN**  
**SERVICIO**           **06**            **D.G. DE RECURSOS HUMANOS**  
**PROGRAMA**        **322A**        **ENSEÑANZA ESCOLAR**  
**SUBPROGRAMA**    **322A05**    **MEJORA CALIDAD ENSEÑANZA**

SUBCONCEPTO		TERRITORIO	SIN	ÁVILA	BURGOS
			TERRITORIALIZAR	1	2
			0		
230	DIETAS		19	19	
23000	DIETAS		19	19	
231	LOCOMOCIÓN		60.626	3.897	
23100	LOCOMOCIÓN		60.626	3.897	
233	OTRAS INDEMNIZACIONES		26.799		
23300	OTRAS INDEMNIZACIONES		26.799		
	<b>TOTAL OPERACIONES CORRIENTES</b>		<b>754.668</b>	<b>2.131.043</b>	<b>1.806.861</b>
<b>8</b>	<b>ACTIVOS FINANCIEROS</b>		<b>60.000</b>		
<b>83</b>	<b>CONCESIÓN DE PRÉSTAMOS FUERA DEL SECTOR PÚBLICO</b>		<b>60.000</b>		
830	PRÉSTAMOS A CORTO PLAZO		30.000		
83003	ANTICIPOS AL PERSONAL		30.000		
831	PRÉSTAMOS A LARGO PLAZO		30.000		
83103	ANTICIPOS AL PERSONAL		30.000		
	<b>TOTAL OPERACIONES FINANCIERAS</b>		<b>60.000</b>		
	<b>TOTAL SUBPROGRAMA</b>		<b>814.668</b>	<b>2.131.043</b>	<b>1.806.861</b>
	<b>TOTAL PROGRAMA</b>		<b>5.119.451</b>	<b>107.965.900</b>	<b>182.182.835</b>
	<b>TOTAL SERVICIO</b>		<b>6.739.348</b>	<b>107.965.900</b>	<b>182.182.835</b>





								<i>Euros</i>
	LEÓN	PALENCIA	SALAMANCA	SEGOVIA	SORIA	VALLADOLID	ZAMORA	TOTAL
	3	4	5	6	7	8	9	
230								38
23000								38
231					290	150		64.963
23100					290	150		64.963
233								26.799
23300								26.799
	3.457.817	1.389.712	1.337.971	1.110.360	1.115.555	3.826.878	1.370.214	18.301.079
8								60.000
83								60.000
830								30.000
83003								30.000
831								30.000
83103								30.000
								60.000
	3.457.817	1.389.712	1.337.971	1.110.360	1.115.555	3.826.878	1.370.214	18.361.079
	227.900.898	92.991.822	180.493.118	105.931.907	62.830.990	250.388.242	104.200.169	1.320.005.332
	227.900.898	92.991.822	180.493.118	105.931.907	62.830.990	250.388.242	104.200.169	1.321.625.229

**9.- Detalle económico territorial por servicios y subprogramas**

<b>SECCIÓN</b>	<b>07</b>	<b>EDUCACIÓN</b>
<b>SERVICIO</b>	<b>07</b>	<b>D.G. DE FORM.PROFESIONAL Y RÉG.ESPECIAL</b>
<b>PROGRAMA</b>	<b>321A</b>	<b>ADMINISTRACIÓN GENERAL DE EDUCACIÓN</b>
<b>SUBPROGRAMA</b>	<b>321A01</b>	<b>DIRECCIÓN Y SERVICIOS GENERALES DE EDUCACIÓN</b>

SUBCONCEPTO		TERRITORIO	SIN TERRITORIALIZAR 0	ÁVILA 1	BURGOS 2
1	GASTOS DE PERSONAL		1.317.465		
10	ALTOS CARGOS		57.336		
100	RETRIBUCIONES BÁSICAS		19.886		
10000	RETRIBUCIONES BÁSICAS		19.886		
101	OTRAS REMUNERACIONES		37.450		
10100	OTRAS REMUNERACIONES		37.450		
12	FUNCIONARIOS		1.043.788		
120	RETRIBUCIONES BÁSICAS		555.697		
12000	RETRIBUCIONES BÁSICAS		555.697		
121	RETRIBUCIONES COMPLEMENTARIAS		488.091		
12100	RETRIBUCIONES COMPLEMENTARIAS		488.091		
16	INCENTIVOS AL RENDIMIENTO		108.602		
160	PRODUCTIVIDAD		108.602		
16000	PRODUCTIVIDAD		108.602		
17	CUOTAS Y PRESTACIONES A CARGO DE LA COMUNIDAD		107.739		
171	SEGURIDAD SOCIAL PERSONAL NO LABORAL		107.739		
17100	SEGURIDAD SOCIAL PERSONAL NO LABORAL		107.739		
	TOTAL OPERACIONES CORRIENTES		1.317.465		
	TOTAL SUBPROGRAMA		1.317.465		
	TOTAL PROGRAMA		1.317.465		



								<i>Euros</i>
	<b>LEÓN</b>	<b>PALENCIA</b>	<b>SALAMANCA</b>	<b>SEGOVIA</b>	<b>SORIA</b>	<b>VALLADOLID</b>	<b>ZAMORA</b>	<b>TOTAL</b>
	<b>3</b>	<b>4</b>	<b>5</b>	<b>6</b>	<b>7</b>	<b>8</b>	<b>9</b>	
<b>1</b>								<b>1.317.465</b>
<b>10</b>								<b>57.336</b>
100								19.886
10000								19.886
101								37.450
10100								37.450
<b>12</b>								<b>1.043.788</b>
120								555.697
12000								555.697
121								488.091
12100								488.091
<b>16</b>								<b>108.602</b>
160								108.602
16000								108.602
<b>17</b>								<b>107.739</b>
171								107.739
17100								107.739
								<b>1.317.465</b>
								<b>1.317.465</b>
								<b>1.317.465</b>



<b>9.- Detalle económico territorial por servicios y subprogramas</b>					
<b>SECCIÓN</b>		<b>07</b>	<b>EDUCACIÓN</b>		
<b>SERVICIO</b>		<b>07</b>	<b>D.G. DE FORM.PROFESIONAL Y RÉG.ESPECIAL</b>		
<b>PROGRAMA</b>		<b>322A</b>	<b>ENSEÑANZA ESCOLAR</b>		
<b>SUBPROGRAMA</b>		<b>322A02</b>	<b>EDUC.SECUNDARIA,F.P.,EDUC.ESP.,ENS.ART.E IDIOMAS</b>		
<b>SUBCONCEPTO</b>		<b>TERRITORIO</b>	<b>SIN TERRITORIALIZAR 0</b>	<b>ÁVILA 1</b>	<b>BURGOS 2</b>
<b>1</b>	<b>GASTOS DE PERSONAL</b>		<b>110.000</b>		
<b>18</b>	<b>OTROS GASTOS SOCIALES A CARGO DE LA COMUNIDAD</b>		<b>110.000</b>		
180	FORMACIÓN Y PERFECCIONAMIENTO DEL PERSONAL		110.000		
18000	FORMACIÓN Y PERFECCIONAMIENTO DEL PERSONAL		110.000		
<b>2</b>	<b>GASTOS CORRIENTES EN BIENES Y SERVICIOS</b>		<b>1.079.081</b>		
<b>22</b>	<b>MATERIAL, SUMINISTROS Y OTROS</b>		<b>971.081</b>		
220	MATERIAL DE OFICINA		28.146		
22001	PRENSA,REVISTAS,LIBROS Y PUBLICACIONES		25.000		
22002	MATERIAL INFORMÁTICO NO INVENTARIABLE		3.146		
221	SUMINISTROS		11.448		
22107	PRODUCTOS DE CONSUMO ESPECÍFICO		8.000		
22108	SUM.MATER.DEPORTIVO, DIDÁCTICO Y CULTURAL.		3.448		
223	TRANSPORTES		2.500		
22300	TRANSPORTES		2.500		
224	PRIMAS DE SEGUROS		30.400		
22400	PRIMAS DE SEGUROS		30.400		
226	GASTOS DIVERSOS		50.252		
22603	JURÍDICOS Y CONTENCIOSOS		10.000		
22606	REUNIONES, CONFERENCIA Y CURSOS		20.252		
22699	OTROS GASTOS		20.000		
227	TRABAJOS REALIZADOS POR OTRAS EMPRESAS Y PROFES.		77.335		
22706	ESTUDIOS Y TRABAJOS TÉCNICOS		61.000		
22799	OTROS		16.335		
229	GASTOS FUNCIONAM. CENTROS DOCENTES NO UNIVERSIT.		771.000		
22900	GASTOS FUNCIONAM. CENTROS DOCENTES NO UNIVERSIT.		771.000		
<b>23</b>	<b>INDEMNIZACIONES POR RAZÓN DEL SERVICIO</b>		<b>108.000</b>		
230	DIETAS		14.094		
23000	DIETAS		14.094		
231	LOCOMOCIÓN		150		
23100	LOCOMOCIÓN		150		
233	OTRAS INDEMNIZACIONES		93.756		
23300	OTRAS INDEMNIZACIONES		93.756		
<b>4</b>	<b>TRANSFERENCIAS CORRIENTES</b>		<b>412.820</b>		
<b>46</b>	<b>A CORPORACIONES LOCALES</b>		<b>6.000</b>		
460	A CORPORACIONES LOCALES		6.000		
46073	PROGRAMAS DE CUALIFICACIÓN PROFESIONAL INICIAL		6.000		
<b>47</b>	<b>A EMPRESAS PRIVADAS</b>		<b>170.000</b>		
470	A EMPRESAS PRIVADAS		170.000		
47030	ACTUACIONES EN FORMACIÓN PROFESIONAL		170.000		
<b>48</b>	<b>A FAMILIAS E INSTITUCIONES SIN FINES DE LUCRO</b>		<b>236.820</b>		
480	A FAMILIAS E INSTITUCIONES SIN FINES DE LUCRO		236.820		



								<i>Euros</i>
	LEÓN	PALENCIA	SALAMANCA	SEGOVIA	SORIA	VALLADOLID	ZAMORA	TOTAL
	3	4	5	6	7	8	9	
1								110.000
18								110.000
180								110.000
18000								110.000
2								1.079.081
22								971.081
220								28.146
22001								25.000
22002								3.146
221								11.448
22107								8.000
22108								3.448
223								2.500
22300								2.500
224								30.400
22400								30.400
226								50.252
22603								10.000
22606								20.252
22699								20.000
227								77.335
22706								61.000
22799								16.335
229								771.000
22900								771.000
23								108.000
230								14.094
23000								14.094
231								150
23100								150
233								93.756
23300								93.756
4								412.820
46								6.000
460								6.000
46073								6.000
47								170.000
470								170.000
47030								170.000
48								236.820
480								236.820



## 9.- Detalle económico territorial por servicios y subprogramas

<b>SECCIÓN</b>	<b>07</b>	<b>EDUCACIÓN</b>		
<b>SERVICIO</b>	<b>07</b>	<b>D.G. DE FORM.PROFESIONAL Y RÉG.ESPECIAL</b>		
<b>PROGRAMA</b>	<b>322A</b>	<b>ENSEÑANZA ESCOLAR</b>		
<b>SUBPROGRAMA</b>	<b>322A02</b>	<b>EDUC.SECUNDARIA,F.P.,EDUC.ESP.,ENS.ART.E IDIOMAS</b>		
<b>SUBCONCEPTO</b>	<b>TERRITORIO</b>	<b>SIN TERRITORIALIZAR</b>	<b>ÁVILA</b>	<b>BURGOS</b>
		<b>0</b>	<b>1</b>	<b>2</b>
4803E	PROGRAMAS DE CUALIFICACIÓN PROFESIONAL INICIAL	200.000		
4803R	FORMACIÓN PROFESIONAL BÁSICA	36.820		
	<b>TOTAL OPERACIONES CORRIENTES</b>	<b>1.601.901</b>		
<b>6</b>	<b>INVERSIONES REALES</b>	<b>538.000</b>		
<b>64</b>	<b>GASTOS DE INVERSIONES DE CARÁCTER INMATERIAL</b>	<b>538.000</b>		
645	APLICACIONES INFORMÁTICAS	37.000		
64500	APLICACIONES INFORMÁTICAS	37.000		
649	OTRO INMOVILIZADO INMATERIAL	501.000		
64900	OTRO INMOVILIZADO INMATERIAL	501.000		
<b>7</b>	<b>TRANSFERENCIAS DE CAPITAL</b>	<b>325.000</b>		
<b>77</b>	<b>A EMPRESAS PRIVADAS</b>	<b>150.000</b>		
770	A EMPRESAS PRIVADAS	150.000		
7700Z	FORMACIÓN PROFESIONAL DUAL	150.000		
<b>78</b>	<b>A FAMILIAS E INSTITUCIONES SIN FINES DE LUCRO</b>	<b>175.000</b>		
780	A FAMILIAS E INSTITUCIONES SIN FINES DE LUCRO	175.000		
7800G	COOPERACIÓN CON INSTITUCIONES	175.000		
	<b>TOTAL OPERACIONES DE CAPITAL</b>	<b>863.000</b>		
	<b>TOTAL OPERACIONES NO FINANCIERAS</b>	<b>2.464.901</b>		
	<b>TOTAL SUBPROGRAMA</b>	<b>2.464.901</b>		



								<i>Euros</i>
	LEÓN	PALENCIA	SALAMANCA	SEGOVIA	SORIA	VALLADOLID	ZAMORA	TOTAL
	3	4	5	6	7	8	9	
4803E								200.000
4803R								36.820
								<b>1.601.901</b>
<b>6</b>								<b>538.000</b>
<b>64</b>								<b>538.000</b>
645								37.000
64500								37.000
649								501.000
64900								501.000
<b>7</b>								<b>325.000</b>
<b>77</b>								<b>150.000</b>
770								150.000
7700Z								150.000
<b>78</b>								<b>175.000</b>
780								175.000
7800G								175.000
								<b>863.000</b>
								<b>2.464.901</b>
								<b>2.464.901</b>



## 9.- Detalle económico territorial por servicios y subprogramas

<b>SECCIÓN</b>	<b>07</b>	<b>EDUCACIÓN</b>
<b>SERVICIO</b>	<b>07</b>	<b>D.G. DE FORM.PROFESIONAL Y RÉG.ESPECIAL</b>
<b>PROGRAMA</b>	<b>322A</b>	<b>ENSEÑANZA ESCOLAR</b>
<b>SUBPROGRAMA</b>	<b>322A03</b>	<b>EDUC.COMPENSAT.,PERMAN.Y A DISTANCIA NO UNIVERSIT.</b>

SUBCONCEPTO		TERRITORIO	SIN	ÁVILA	BURGOS
			TERRITORIALIZAR	1	2
			0		
6	INVERSIONES REALES		40.000		
64	GASTOS DE INVERSIONES DE CARÁCTER INMATERIAL		40.000		
649	OTRO INMOVILIZADO INMATERIAL		40.000		
64900	OTRO INMOVILIZADO INMATERIAL		40.000		
	<b>TOTAL OPERACIONES DE CAPITAL</b>		<b>40.000</b>		
	<b>TOTAL OPERACIONES NO FINANCIERAS</b>		<b>40.000</b>		
	<i>TOTAL SUBPROGRAMA</i>		<b>40.000</b>		
	<i>TOTAL PROGRAMA</i>		<b>2.504.901</b>		
	<i>TOTAL SERVICIO</i>		<b>3.822.366</b>		
	<i>TOTAL SECCIÓN</i>		<b>455.544.475</b>	<b>123.847.016</b>	<b>208.965.285</b>





								<i>Euros</i>
	LEÓN	PALENCIA	SALAMANCA	SEGOVIA	SORIA	VALLADOLID	ZAMORA	TOTAL
	3	4	5	6	7	8	9	
6								40.000
64								40.000
649								40.000
64900								40.000
								40.000
								40.000
								40.000
								2.504.901
								3.822.366
	259.047.638	109.043.413	206.266.494	128.193.932	71.696.441	292.083.316	121.568.600	1.976.256.610



1.1.7  
08.EMPLEO



<b>9.- Detalle económico territorial por servicios y subprogramas</b>					
<b>SECCIÓN</b>		<b>08</b>	<b>EMPLEO</b>		
<b>SERVICIO</b>		<b>01</b>	<b>SECRETARÍA GENERAL</b>		
<b>PROGRAMA</b>		<b>241A</b>	<b>DIRECCIÓN Y SERVICIOS GENERALES DE EMPLEO</b>		
<b>SUBPROGRAMA</b>		<b>241A01</b>	<b>DIRECCIÓN Y SERVICIOS GENERALES DE EMPLEO</b>		
<b>SUBCONCEPTO</b>		<b>TERRITORIO</b>	<b>SIN TERRITORIALIZAR</b>	<b>ÁVILA</b>	<b>BURGOS</b>
<b>1</b>			<b>0</b>	<b>1</b>	<b>2</b>
	<b>GASTOS DE PERSONAL</b>		<b>4.276.725</b>		
<b>10</b>	<b>ALTOS CARGOS</b>		<b>214.194</b>		
100	RETRIBUCIONES BÁSICAS		64.028		
10000	RETRIBUCIONES BÁSICAS		64.028		
101	OTRAS REMUNERACIONES		150.166		
10100	OTRAS REMUNERACIONES		150.166		
<b>12</b>	<b>FUNCIONARIOS</b>		<b>1.555.741</b>		
120	RETRIBUCIONES BÁSICAS		847.869		
12000	RETRIBUCIONES BÁSICAS		847.869		
121	RETRIBUCIONES COMPLEMENTARIAS		707.872		
12100	RETRIBUCIONES COMPLEMENTARIAS		707.872		
<b>13</b>	<b>LABORAL FIJO</b>		<b>1.285.340</b>		
130	RETRIBUCIONES BÁSICAS		942.363		
13000	RETRIBUCIONES BÁSICAS		942.363		
131	OTRAS REMUNERACIONES		342.977		
13100	OTRAS REMUNERACIONES		342.977		
<b>14</b>	<b>LABORAL EVENTUAL</b>		<b>76.426</b>		
140	RETRIBUCIONES BÁSICAS		59.782		
14000	RETRIBUCIONES BÁSICAS		59.782		
141	OTRAS REMUNERACIONES		16.644		
14100	OTRAS REMUNERACIONES		16.644		
<b>16</b>	<b>INCENTIVOS AL RENDIMIENTO</b>		<b>228.124</b>		
160	PRODUCTIVIDAD		197.827		
16000	PRODUCTIVIDAD		197.827		
161	GRATIFICACIONES		30.297		
16100	GRATIFICACIONES		30.297		
<b>17</b>	<b>CUOTAS Y PRESTACIONES A CARGO DE LA COMUNIDAD</b>		<b>887.612</b>		
170	SEGURIDAD SOCIAL PERSONAL LABORAL		421.618		
17000	SEGURIDAD SOCIAL PERSONAL LABORAL		421.618		
171	SEGURIDAD SOCIAL PERSONAL NO LABORAL		465.994		
17100	SEGURIDAD SOCIAL PERSONAL NO LABORAL		465.994		
<b>18</b>	<b>OTROS GASTOS SOCIALES A CARGO DE LA COMUNIDAD</b>		<b>29.288</b>		
180	FORMACIÓN Y PERFECCIONAMIENTO DEL PERSONAL		20.198		
18000	FORMACIÓN Y PERFECCIONAMIENTO DEL PERSONAL		20.198		
185	SEGUROS		9.090		
18500	SEGUROS		9.090		
<b>2</b>	<b>GASTOS CORRIENTES EN BIENES Y SERVICIOS</b>		<b>3.128.938</b>		
<b>20</b>	<b>ARRENDAMIENTOS Y CÁNONES</b>		<b>673.000</b>		
202	ARRENDAMIENTOS DE EDIFICIOS Y OTRAS CONSTRUCCIONES		670.000		
20200	ARRENDAMIENTOS DE EDIFICIOS Y OTRAS CONSTRUCCIONES		670.000		
203	ARRENDAMIENTOS MAQUINARIA, INSTALACIONES Y UTILLAJE		1.000		



								<i>Euros</i>
	LEÓN	PALENCIA	SALAMANCA	SEGOVIA	SORIA	VALLADOLID	ZAMORA	TOTAL
	3	4	5	6	7	8	9	
<b>1</b>								<b>4.276.725</b>
<b>10</b>								<b>214.194</b>
100								64.028
10000								64.028
101								150.166
10100								150.166
<b>12</b>								<b>1.555.741</b>
120								847.869
12000								847.869
121								707.872
12100								707.872
<b>13</b>								<b>1.285.340</b>
130								942.363
13000								942.363
131								342.977
13100								342.977
<b>14</b>								<b>76.426</b>
140								59.782
14000								59.782
141								16.644
14100								16.644
<b>16</b>								<b>228.124</b>
160								197.827
16000								197.827
161								30.297
16100								30.297
<b>17</b>								<b>887.612</b>
170								421.618
17000								421.618
171								465.994
17100								465.994
<b>18</b>								<b>29.288</b>
180								20.198
18000								20.198
185								9.090
18500								9.090
<b>2</b>								<b>3.128.938</b>
<b>20</b>								<b>673.000</b>
202								670.000
20200								670.000
203								1.000



<b>9.- Detalle económico territorial por servicios y subprogramas</b>					
<b>SECCIÓN</b>		<b>08</b>	<b>EMPLEO</b>		
<b>SERVICIO</b>		<b>01</b>	<b>SECRETARÍA GENERAL</b>		
<b>PROGRAMA</b>		<b>241A</b>	<b>DIRECCIÓN Y SERVICIOS GENERALES DE EMPLEO</b>		
<b>SUBPROGRAMA</b>		<b>241A01</b>	<b>DIRECCIÓN Y SERVICIOS GENERALES DE EMPLEO</b>		
<b>SUBCONCEPTO</b>		<b>TERRITORIO</b>	<b>SIN TERRITORIALIZAR</b>	<b>ÁVILA</b>	<b>BURGOS</b>
			<b>0</b>	<b>1</b>	<b>2</b>
20300	ARRENDAMIENTOS MAQUINARIA, INSTALACIONES Y UTILLAJE		1.000		
205	ARRENDAMIENTOS DE MOBILIARIO Y ENSERES		1.000		
20500	ARRENDAMIENTOS DE MOBILIARIO Y ENSERES		1.000		
208	ARRENDAMIENTOS DE OTRO INMOVILIZADO MATERIAL		1.000		
20800	ARRENDAMIENTOS DE OTRO INMOVILIZADO MATERIAL		1.000		
<b>21</b>	<b>REPARACIONES, MANTENIMIENTO Y CONSERVACIÓN</b>		<b>246.000</b>		
210	INFRAESTRUCTURA Y BIENES NATURALES		1.000		
21001	BIENES NATURALES		1.000		
212	EDIFICIOS Y OTRAS CONSTRUCCIONES		120.000		
21200	EDIFICIOS Y OTRAS CONSTRUCCIONES		120.000		
213	MAQUINARIA, INSTALACIONES Y UTILLAJE		40.000		
21300	MAQUINARIA, INSTALACIONES Y UTILLAJE		40.000		
214	ELEMENTOS DE TRANSPORTE		20.000		
21400	ELEMENTOS DE TRANSPORTE		20.000		
215	MOBILIARIO Y ENSERES		20.000		
21500	MOBILIARIO Y ENSERES		20.000		
216	EQUIPOS PARA PROCESOS DE LA INFORMACIÓN		45.000		
21600	EQUIPOS PARA PROCESOS DE LA INFORMACIÓN		45.000		
<b>22</b>	<b>MATERIAL, SUMINISTROS Y OTROS</b>		<b>2.164.938</b>		
220	MATERIAL DE OFICINA		285.000		
22000	ORDINARIO NO INVENTARIABLE		20.000		
22001	PRENSA, REVISTAS, LIBROS Y PUBLICACIONES		240.000		
22002	MATERIAL INFORMÁTICO NO INVENTARIABLE		25.000		
221	SUMINISTROS		496.500		
22100	ENERGÍA ELÉCTRICA		310.000		
22101	AGUA		8.000		
22102	GAS Y CALEFACCIÓN		115.000		
22103	COMBUSTIBLE PARA VEHÍCULOS		35.000		
22104	VESTUARIO		1.000		
22105	PRODUCTOS ALIMENTICIOS		1.000		
22106	PRODUCTOS FARMACÉUTICOS		1.000		
22107	PRODUCTOS DE CONSUMO ESPECÍFICO		1.500		
22111	SUM.REPUEST.MAQUINARIA, UTILLAJE Y ELEM.TRANSPORTE		2.000		
22112	SUM.MATER.ELECTRÓN., ELÉCTRICO Y DE COMUNICACIONES		7.000		
22199	OTROS SUMINISTROS		15.000		
222	COMUNICACIONES		330.275		
22201	POSTALES Y TELEGRÁFICAS		180.275		
22204	SERVICIOS DE TELECOMUNICACIONES		150.000		
223	TRANSPORTES		1.000		
22300	TRANSPORTES		1.000		
224	PRIMAS DE SEGUROS		10.000		
22400	PRIMAS DE SEGUROS		10.000		
225	TRIBUTOS		53.400		



								<i>Euros</i>
	LEÓN	PALENCIA	SALAMANCA	SEGOVIA	SORIA	VALLADOLID	ZAMORA	TOTAL
	3	4	5	6	7	8	9	
20300								1.000
205								1.000
20500								1.000
208								1.000
20800								1.000
<b>21</b>								<b>246.000</b>
210								1.000
21001								1.000
212								120.000
21200								120.000
213								40.000
21300								40.000
214								20.000
21400								20.000
215								20.000
21500								20.000
216								45.000
21600								45.000
<b>22</b>								<b>2.164.938</b>
220								285.000
22000								20.000
22001								240.000
22002								25.000
221								496.500
22100								310.000
22101								8.000
22102								115.000
22103								35.000
22104								1.000
22105								1.000
22106								1.000
22107								1.500
22111								2.000
22112								7.000
22199								15.000
222								330.275
22201								180.275
22204								150.000
223								1.000
22300								1.000
224								10.000
22400								10.000
225								53.400



<b>9.- Detalle económico territorial por servicios y subprogramas</b>					
<b>SECCIÓN</b>		<b>08</b>	<b>EMPLEO</b>		
<b>SERVICIO</b>		<b>01</b>	<b>SECRETARÍA GENERAL</b>		
<b>PROGRAMA</b>		<b>241A</b>	<b>DIRECCIÓN Y SERVICIOS GENERALES DE EMPLEO</b>		
<b>SUBPROGRAMA</b>		<b>241A01</b>	<b>DIRECCIÓN Y SERVICIOS GENERALES DE EMPLEO</b>		
<b>SUBCONCEPTO</b>		<b>TERRITORIO</b>	<b>SIN TERRITORIALIZAR</b>	<b>ÁVILA</b>	<b>BURGOS</b>
			<b>0</b>	<b>1</b>	<b>2</b>
22500	I.B.I.		45.000		
22501	IMPUESTO DE CIRCULACIÓN DE VEHÍCULOS		4.000		
22502	I.T.V.		400		
22503	OTRAS TASAS		4.000		
226	GASTOS DIVERSOS		15.000		
22601	ATENCIONES PROTOCOLARIAS Y REPRESENTATIVAS		1.000		
22603	JURÍDICOS Y CONTENCIOSOS		8.000		
22606	REUNIONES, CONFERENCIA Y CURSOS		5.000		
22699	OTROS GASTOS		1.000		
227	TRABAJOS REALIZADOS POR OTRAS EMPRESAS Y PROFES.		973.763		
22700	LIMPIEZA Y ASEO		545.420		
22701	SEGURIDAD		325.000		
22706	ESTUDIOS Y TRABAJOS TÉCNICOS		5.000		
22799	OTROS		98.343		
<b>23</b>	<b>INDEMNIZACIONES POR RAZÓN DEL SERVICIO</b>		<b>45.000</b>		
230	DIETAS		16.000		
23000	DIETAS		16.000		
231	LOCOMOCIÓN		15.000		
23100	LOCOMOCIÓN		15.000		
233	OTRAS INDEMNIZACIONES		14.000		
23300	OTRAS INDEMNIZACIONES		14.000		
<b>4</b>	<b>TRANSFERENCIAS CORRIENTES</b>		<b>37.878.185</b>		
<b>40</b>	<b>TRANSFERENCIAS CONSOLIDABLES</b>		<b>37.878.185</b>		
400	A ORGANISMOS AUTÓNOMOS		37.878.185		
40003	SERVICIO PÚBLICO DE EMPLEO		37.878.185		
	<b>TOTAL OPERACIONES CORRIENTES</b>		<b>45.283.848</b>		
<b>6</b>	<b>INVERSIONES REALES</b>		<b>1.045.000</b>		
<b>62</b>	<b>INVERS.NUEVAS FUNCIONAMIENTO OPERATIVO SERVICIOS</b>		<b>51.000</b>		
621	CONSTRUCCIONES		25.000		
62100	CONSTRUCCIONES		25.000		
623	MAQUINARIA, INSTALACIONES Y UTILLAJE		20.000		
62300	MAQUINARIA		20.000		
627	EQUIPOS PARA PROCESOS DE LA INFORMACIÓN		6.000		
62700	EQUIPOS PARA PROCESOS DE LA INFORMACIÓN		6.000		
<b>63</b>	<b>INVERS.REPOSICIÓN FUNCIONAM. OPERATIVO SERVICIOS</b>		<b>137.000</b>		
631	CONSTRUCCIONES		5.000		
63100	CONSTRUCCIONES		5.000		
633	MAQUINARIA, INSTALACIONES Y UTILLAJE		5.000		
63300	MAQUINARIA		5.000		
636	MOBILIARIO		5.000		
63600	MOBILIARIO		5.000		



								<i>Euros</i>
	LEÓN	PALENCIA	SALAMANCA	SEGOVIA	SORIA	VALLADOLID	ZAMORA	TOTAL
	3	4	5	6	7	8	9	
22500								45.000
22501								4.000
22502								400
22503								4.000
226								15.000
22601								1.000
22603								8.000
22606								5.000
22699								1.000
227								973.763
22700								545.420
22701								325.000
22706								5.000
22799								98.343
<b>23</b>								<b>45.000</b>
230								16.000
23000								16.000
231								15.000
23100								15.000
233								14.000
23300								14.000
<b>4</b>								<b>37.878.185</b>
<b>40</b>								<b>37.878.185</b>
400								37.878.185
40003								37.878.185
								<b>45.283.848</b>
<b>6</b>								<b>1.045.000</b>
<b>62</b>								<b>51.000</b>
621								25.000
62100								25.000
623								20.000
62300								20.000
627								6.000
62700								6.000
<b>63</b>								<b>137.000</b>
631								5.000
63100								5.000
633								5.000
63300								5.000
636								5.000
63600								5.000



**9.- Detalle económico territorial por servicios y subprogramas**

SECCIÓN		08	EMPLEO		
SERVICIO		01	SECRETARÍA GENERAL		
PROGRAMA		241A	DIRECCIÓN Y SERVICIOS GENERALES DE EMPLEO		
SUBPROGRAMA		241A01	DIRECCIÓN Y SERVICIOS GENERALES DE EMPLEO		
SUBCONCEPTO		TERRITORIO	SIN TERRITORIALIZAR 0	ÁVILA 1	BURGOS 2
637	EQUIPOS PARA PROCESOS DE LA INFORMACIÓN		112.000		
63700	EQUIPOS PARA PROCESOS DE LA INFORMACIÓN		112.000		
638	ELEMENTOS DE TRANSPORTE		5.000		
63800	ELEMENTOS DE TRANSPORTE		5.000		
639	OTRO INMOVILIZADO MATERIAL		5.000		
63900	OTRO INMOVILIZADO MATERIAL		5.000		
<b>64</b>	<b>GASTOS DE INVERSIONES DE CARÁCTER INMATERIAL</b>		<b>857.000</b>		
640	GASTOS DE INVESTIG.,DESARROLLO Y ESTUDIOS TÉCNICOS		20.000		
64001	ESTUDIOS Y TRABAJOS TÉCNICOS		20.000		
641	CAMPAÑAS DE PROMOCIÓN		150.000		
64100	CAMPAÑAS DE PROMOCIÓN		150.000		
645	APLICACIONES INFORMÁTICAS		687.000		
64500	APLICACIONES INFORMÁTICAS		687.000		
<b>7</b>	<b>TRANSFERENCIAS DE CAPITAL</b>		<b>60.117.793</b>		
<b>70</b>	<b>TRANSFERENCIAS CONSOLIDABLES</b>		<b>60.117.793</b>		
700	A ORGANISMOS AUTÓNOMOS ADMINISTRATIVOS		60.117.793		
70003	SERVICIO PÚBLICO DE EMPLEO		60.117.793		
<b>76</b>	<b>A CORPORACIONES LOCALES</b>				
760	A CORPORACIONES LOCALES				
7609A	APOYO DINAMIZACIÓN DEMOGRÁFICA				
	<b>TOTAL OPERACIONES DE CAPITAL</b>		<b>61.162.793</b>		
	<b>TOTAL OPERACIONES NO FINANCIERAS</b>		<b>106.446.641</b>		
<b>8</b>	<b>ACTIVOS FINANCIEROS</b>		<b>9.000</b>		
<b>83</b>	<b>CONCESIÓN DE PRÉSTAMOS FUERA DEL SECTOR PÚBLICO</b>		<b>9.000</b>		
831	PRÉSTAMOS A LARGO PLAZO		9.000		
83103	ANTICIPOS AL PERSONAL		9.000		
	<b>TOTAL OPERACIONES FINANCIERAS</b>		<b>9.000</b>		
	<b>TOTAL SUBPROGRAMA</b>		<b>106.455.641</b>		
	<b>TOTAL PROGRAMA</b>		<b>106.455.641</b>		
	<b>TOTAL SERVICIO</b>		<b>106.455.641</b>		



<i>Euros</i>								
	LEÓN	PALENCIA	SALAMANCA	SEGOVIA	SORIA	VALLADOLID	ZAMORA	TOTAL
	3	4	5	6	7	8	9	
637								112.000
63700								112.000
638								5.000
63800								5.000
639								5.000
63900								5.000
<b>64</b>								<b>857.000</b>
640								20.000
64001								20.000
641								150.000
64100								150.000
645								687.000
64500								687.000
7					1.000.000			61.117.793
<b>70</b>								<b>60.117.793</b>
700								60.117.793
70003								60.117.793
<b>76</b>					1.000.000			<b>1.000.000</b>
760					1.000.000			1.000.000
7609A					1.000.000			1.000.000
					1.000.000			62.162.793
					1.000.000			107.446.641
<b>8</b>								<b>9.000</b>
<b>83</b>								<b>9.000</b>
831								9.000
83103								9.000
								9.000
					1.000.000			107.455.641
					1.000.000			107.455.641
					1.000.000			107.455.641



<b>9.- Detalle económico territorial por servicios y subprogramas</b>					
<b>SECCIÓN</b>		<b>08</b>	<b>EMPLEO</b>		
<b>SERVICIO</b>		<b>05</b>	<b>D.G. DE ECONOMÍA SOCIAL Y AUTÓNOMOS</b>		
<b>PROGRAMA</b>		<b>241C</b>	<b>SEGUR.Y SALUD LABORAL,RELAC.LABOR.Y ECON. SOCIAL</b>		
<b>SUBPROGRAMA</b>		<b>241C01</b>	<b>ECONOMÍA SOCIAL Y DISCAPACITADOS</b>		
<b>SUBCONCEPTO</b>		<b>TERRITORIO</b>	<b>SIN TERRITORIALIZAR</b>	<b>ÁVILA</b>	<b>BURGOS</b>
			<b>0</b>	<b>1</b>	<b>2</b>
<b>1</b>	<b>GASTOS DE PERSONAL</b>		<b>1.276.144</b>	<b>462.002</b>	<b>615.142</b>
<b>10</b>	<b>ALTOS CARGOS</b>		<b>127.596</b>		
100	RETRIBUCIONES BÁSICAS		41.761		
10000	RETRIBUCIONES BÁSICAS		41.761		
101	OTRAS REMUNERACIONES		85.835		
10100	OTRAS REMUNERACIONES		85.835		
<b>12</b>	<b>FUNCIONARIOS</b>		<b>816.605</b>	<b>272.991</b>	<b>414.506</b>
120	RETRIBUCIONES BÁSICAS		422.383	158.099	253.386
12000	RETRIBUCIONES BÁSICAS		422.383	158.099	253.386
121	RETRIBUCIONES COMPLEMENTARIAS		394.222	114.892	161.120
12100	RETRIBUCIONES COMPLEMENTARIAS		394.222	114.892	161.120
<b>13</b>	<b>LABORAL FIJO</b>			<b>62.240</b>	<b>40.419</b>
130	RETRIBUCIONES BÁSICAS			48.189	35.371
13000	RETRIBUCIONES BÁSICAS			48.189	35.371
131	OTRAS REMUNERACIONES			14.051	5.048
13100	OTRAS REMUNERACIONES			14.051	5.048
<b>16</b>	<b>INCENTIVOS AL RENDIMIENTO</b>		<b>122.449</b>	<b>34.531</b>	<b>48.467</b>
160	PRODUCTIVIDAD		109.944	34.531	48.467
16000	PRODUCTIVIDAD		109.944	34.531	48.467
161	GRATIFICACIONES		12.505		
16100	GRATIFICACIONES		12.505		
<b>17</b>	<b>CUOTAS Y PRESTACIONES A CARGO DE LA COMUNIDAD</b>		<b>209.494</b>	<b>92.240</b>	<b>111.750</b>
170	SEGURIDAD SOCIAL PERSONAL LABORAL		727	19.231	12.489
17000	SEGURIDAD SOCIAL PERSONAL LABORAL		727	19.231	12.489
171	SEGURIDAD SOCIAL PERSONAL NO LABORAL		208.767	73.009	99.261
17100	SEGURIDAD SOCIAL PERSONAL NO LABORAL		208.767	73.009	99.261
<b>2</b>	<b>GASTOS CORRIENTES EN BIENES Y SERVICIOS</b>		<b>15.919</b>		
<b>22</b>	<b>MATERIAL, SUMINISTROS Y OTROS</b>		<b>13.919</b>		
226	GASTOS DIVERSOS		13.919		
22606	REUNIONES, CONFERENCIA Y CURSOS		13.919		
<b>23</b>	<b>INDEMNIZACIONES POR RAZÓN DEL SERVICIO</b>		<b>2.000</b>		
230	DIETAS		2.000		
23000	DIETAS		2.000		
<b>4</b>	<b>TRANSFERENCIAS CORRIENTES</b>		<b>45.000</b>		
<b>48</b>	<b>A FAMILIAS E INSTITUCIONES SIN FINES DE LUCRO</b>		<b>45.000</b>		
480	A FAMILIAS E INSTITUCIONES SIN FINES DE LUCRO		45.000		
480C0	ACTUACIONES EN EL ÁMBITO LABORAL		45.000		
	<b>TOTAL OPERACIONES CORRIENTES</b>		<b>1.337.063</b>	<b>462.002</b>	<b>615.142</b>
<b>6</b>	<b>INVERSIONES REALES</b>		<b>259.095</b>		



								<i>Euros</i>
	LEÓN	PALENCIA	SALAMANCA	SEGOVIA	SORIA	VALLADOLID	ZAMORA	TOTAL
	3	4	5	6	7	8	9	
<b>1</b>	<b>839.865</b>	<b>482.205</b>	<b>427.582</b>	<b>289.946</b>	<b>323.029</b>	<b>533.168</b>	<b>471.391</b>	<b>5.720.474</b>
<b>10</b>								<b>127.596</b>
100								41.761
10000								41.761
101								85.835
10100								85.835
<b>12</b>	<b>462.022</b>	<b>310.770</b>	<b>244.689</b>	<b>150.641</b>	<b>202.030</b>	<b>290.154</b>	<b>256.816</b>	<b>3.421.224</b>
120	280.698	190.805	140.865	79.617	121.730	170.388	154.565	1.972.536
12000	280.698	190.805	140.865	79.617	121.730	170.388	154.565	1.972.536
121	181.324	119.965	103.824	71.024	80.300	119.766	102.251	1.448.688
12100	181.324	119.965	103.824	71.024	80.300	119.766	102.251	1.448.688
<b>13</b>	<b>170.656</b>	<b>55.626</b>	<b>64.575</b>	<b>70.103</b>	<b>41.822</b>	<b>102.881</b>	<b>86.799</b>	<b>695.121</b>
130	137.640	47.506	53.931	57.058	34.373	84.240	73.754	572.062
13000	137.640	47.506	53.931	57.058	34.373	84.240	73.754	572.062
131	33.016	8.120	10.644	13.045	7.449	18.641	13.045	123.059
13100	33.016	8.120	10.644	13.045	7.449	18.641	13.045	123.059
<b>16</b>	<b>58.243</b>	<b>35.933</b>	<b>29.967</b>	<b>16.574</b>	<b>22.005</b>	<b>33.354</b>	<b>28.747</b>	<b>430.270</b>
160	58.243	35.933	29.967	16.574	22.005	33.354	28.747	417.765
16000	58.243	35.933	29.967	16.574	22.005	33.354	28.747	417.765
161								12.505
16100								12.505
<b>17</b>	<b>148.944</b>	<b>79.876</b>	<b>88.351</b>	<b>52.628</b>	<b>57.172</b>	<b>106.779</b>	<b>99.029</b>	<b>1.046.263</b>
170	53.207	17.438	20.073	22.405	13.064	32.030	27.110	217.774
17000	53.207	17.438	20.073	22.405	13.064	32.030	27.110	217.774
171	95.737	62.438	68.278	30.223	44.108	74.749	71.919	828.489
17100	95.737	62.438	68.278	30.223	44.108	74.749	71.919	828.489
<b>2</b>								<b>15.919</b>
<b>22</b>								<b>13.919</b>
226								13.919
22606								13.919
<b>23</b>								<b>2.000</b>
230								2.000
23000								2.000
<b>4</b>								<b>45.000</b>
<b>48</b>								<b>45.000</b>
480								45.000
480C0								45.000
	<b>839.865</b>	<b>482.205</b>	<b>427.582</b>	<b>289.946</b>	<b>323.029</b>	<b>533.168</b>	<b>471.391</b>	<b>5.781.393</b>
<b>6</b>								<b>259.095</b>

**9.- Detalle económico territorial por servicios y subprogramas**

<b>SECCIÓN</b>	<b>08</b>	<b>EMPLEO</b>		
<b>SERVICIO</b>	<b>05</b>	<b>D.G. DE ECONOMÍA SOCIAL Y AUTÓNOMOS</b>		
<b>PROGRAMA</b>	<b>241C</b>	<b>SEGUR.Y SALUD LABORAL,RELAC.LABOR.Y ECON. SOCIAL</b>		
<b>SUBPROGRAMA</b>	<b>241C01</b>	<b>ECONOMÍA SOCIAL Y DISCAPACITADOS</b>		
<b>SUBCONCEPTO</b>	<b>TERRITORIO</b>	<b>SIN TERRITORIALIZAR</b>	<b>ÁVILA</b>	<b>BURGOS</b>
		<b>0</b>	<b>1</b>	<b>2</b>
<b>64</b>	<b>GASTOS DE INVERSIONES DE CARÁCTER INMATERIAL</b>	<b>259.095</b>		
640	GASTOS DE INVESTIG.,DESARROLLO Y ESTUDIOS TÉCNICOS	79.095		
64001	ESTUDIOS Y TRABAJOS TÉCNICOS	79.095		
641	CAMPAÑAS DE PROMOCIÓN	80.000		
64100	CAMPAÑAS DE PROMOCIÓN	80.000		
649	OTRO INMOVILIZADO INMATERIAL	100.000		
64900	OTRO INMOVILIZADO INMATERIAL	100.000		
<b>7</b>	<b>TRANSFERENCIAS DE CAPITAL</b>	<b>25.558.090</b>		
<b>77</b>	<b>A EMPRESAS PRIVADAS</b>	<b>18.960.147</b>		
770	A EMPRESAS PRIVADAS	18.960.147		
7700L	FOMENTO EMPLEO EN COOPERATIVAS Y SOCIED.LABORALES	1.211.224		
77018	PROMOCIÓN DE EMPLEO Y ECONOMÍA SOCIAL	17.668.923		
77078	PROMOCIÓN DEL AUTOEMPLEO Y ECONOMÍA SOCIAL	80.000		
<b>78</b>	<b>A FAMILIAS E INSTITUCIONES SIN FINES DE LUCRO</b>	<b>6.597.943</b>		
780	A FAMILIAS E INSTITUCIONES SIN FINES DE LUCRO	6.597.943		
7802Z	APOYO Y DIFUSIÓN DE LA ECONOMÍA SOCIAL	200.000		
78090	PROMOCIÓN DE EMPLEO Y ECONOMÍA SOCIAL	6.397.943		
	<b>TOTAL OPERACIONES DE CAPITAL</b>	<b>25.817.185</b>		
	<b>TOTAL OPERACIONES NO FINANCIERAS</b>	<b>27.154.248</b>	<b>462.002</b>	<b>615.142</b>
	<b>TOTAL SUBPROGRAMA</b>	<b>27.154.248</b>	<b>462.002</b>	<b>615.142</b>
	<b>TOTAL PROGRAMA</b>	<b>27.154.248</b>	<b>462.002</b>	<b>615.142</b>
	<b>TOTAL SERVICIO</b>	<b>27.154.248</b>	<b>462.002</b>	<b>615.142</b>



								<i>Euros</i>
	LEÓN	PALENCIA	SALAMANCA	SEGOVIA	SORIA	VALLADOLID	ZAMORA	TOTAL
	3	4	5	6	7	8	9	
<b>64</b>								<b>259.095</b>
640								79.095
64001								79.095
641								80.000
64100								80.000
649								100.000
64900								100.000
<b>7</b>	<b>100.000</b>	<b>100.000</b>						<b>25.758.090</b>
<b>77</b>	<b>100.000</b>	<b>100.000</b>						<b>19.160.147</b>
770	100.000	100.000						19.160.147
7700L								1.211.224
77018								17.668.923
77078	100.000	100.000						280.000
<b>78</b>								<b>6.597.943</b>
780								6.597.943
7802Z								200.000
78090								6.397.943
	<b>100.000</b>	<b>100.000</b>						<b>26.017.185</b>
	<b>939.865</b>	<b>582.205</b>	<b>427.582</b>	<b>289.946</b>	<b>323.029</b>	<b>533.168</b>	<b>471.391</b>	<b>31.798.578</b>
	<b>939.865</b>	<b>582.205</b>	<b>427.582</b>	<b>289.946</b>	<b>323.029</b>	<b>533.168</b>	<b>471.391</b>	<b>31.798.578</b>
	<b>939.865</b>	<b>582.205</b>	<b>427.582</b>	<b>289.946</b>	<b>323.029</b>	<b>533.168</b>	<b>471.391</b>	<b>31.798.578</b>
	<b>939.865</b>	<b>582.205</b>	<b>427.582</b>	<b>289.946</b>	<b>323.029</b>	<b>533.168</b>	<b>471.391</b>	<b>31.798.578</b>



<b>9.- Detalle económico territorial por servicios y subprogramas</b>					
<b>SECCIÓN</b>		<b>08</b>	<b>EMPLEO</b>		
<b>SERVICIO</b>		<b>06</b>	<b>D.G. TRABAJO Y PREVENC.RIESGOS LABORALES</b>		
<b>PROGRAMA</b>		<b>241C</b>	<b>SEGUR.Y SALUD LABORAL,RELAC.LABOR.Y ECON. SOCIAL</b>		
<b>SUBPROGRAMA</b>		<b>241C02</b>	<b>SEGURIDAD Y SALUD LABORAL Y RELACIONES LABORALES</b>		
<b>SUBCONCEPTO</b>		<b>TERRITORIO</b>	<b>SIN TERRITORIALIZAR</b>	<b>ÁVILA</b>	<b>BURGOS</b>
<b>1</b>			<b>0</b>	<b>1</b>	<b>2</b>
	<b>GASTOS DE PERSONAL</b>		<b>1.819.825</b>	<b>410.079</b>	<b>593.873</b>
<b>10</b>	<b>ALTOS CARGOS</b>		<b>57.336</b>		
100	RETRIBUCIONES BÁSICAS		19.886		
10000	RETRIBUCIONES BÁSICAS		19.886		
101	OTRAS REMUNERACIONES		37.450		
10100	OTRAS REMUNERACIONES		37.450		
<b>12</b>	<b>FUNCIONARIOS</b>		<b>1.219.731</b>	<b>295.162</b>	<b>421.772</b>
120	RETRIBUCIONES BÁSICAS		675.210	161.961	246.003
12000	RETRIBUCIONES BÁSICAS		675.210	161.961	246.003
121	RETRIBUCIONES COMPLEMENTARIAS		544.521	133.201	175.769
12100	RETRIBUCIONES COMPLEMENTARIAS		544.521	133.201	175.769
<b>16</b>	<b>INCENTIVOS AL RENDIMIENTO</b>		<b>258.017</b>	<b>36.642</b>	<b>53.031</b>
160	PRODUCTIVIDAD		148.242	34.697	47.199
16000	PRODUCTIVIDAD		148.242	34.697	47.199
161	GRATIFICACIONES		109.775	1.945	5.832
16100	GRATIFICACIONES		109.775	1.945	5.832
<b>17</b>	<b>CUOTAS Y PRESTACIONES A CARGO DE LA COMUNIDAD</b>		<b>284.741</b>	<b>78.275</b>	<b>119.070</b>
171	SEGURIDAD SOCIAL PERSONAL NO LABORAL		284.741	78.275	119.070
17100	SEGURIDAD SOCIAL PERSONAL NO LABORAL		284.741	78.275	119.070
<b>2</b>	<b>GASTOS CORRIENTES EN BIENES Y SERVICIOS</b>		<b>42.000</b>		
<b>22</b>	<b>MATERIAL, SUMINISTROS Y OTROS</b>		<b>40.000</b>		
227	TRABAJOS REALIZADOS POR OTRAS EMPRESAS Y PROFES.		40.000		
22706	ESTUDIOS Y TRABAJOS TÉCNICOS		40.000		
<b>23</b>	<b>INDEMNIZACIONES POR RAZÓN DEL SERVICIO</b>		<b>2.000</b>		
230	DIETAS		2.000		
23000	DIETAS		2.000		
<b>4</b>	<b>TRANSFERENCIAS CORRIENTES</b>		<b>5.385.310</b>		
<b>48</b>	<b>A FAMILIAS E INSTITUCIONES SIN FINES DE LUCRO</b>		<b>5.385.310</b>		
480	A FAMILIAS E INSTITUCIONES SIN FINES DE LUCRO		5.385.310		
4802P	ACCIONES SEGURIDAD Y SALUD LABORAL Y RELAC.LAB.		1.701.787		
48062	CONFEDERACIÓN DE EMPRESARIOS DE CASTILLA Y LEÓN		1.412.299		
480A8	UNIÓN REGIONAL DE COMISIONES OBRERAS		1.135.612		
480B2	UNIÓN GENERAL DE TRABAJADORES		1.135.612		
	<b>TOTAL OPERACIONES CORRIENTES</b>		<b>7.247.135</b>	<b>410.079</b>	<b>593.873</b>
<b>6</b>	<b>INVERSIONES REALES</b>		<b>751.000</b>		
<b>62</b>	<b>INVERS.NUEVAS FUNCIONAMIENTO OPERATIVO SERVICIOS</b>		<b>1.000</b>		
624	FONDO BIBLIOGRÁFICO		1.000		
62400	FONDO BIBLIOGRÁFICO		1.000		
<b>63</b>	<b>INVERS.REPOSICIÓN FUNCIONAM. OPERATIVO SERVICIOS</b>		<b>37.000</b>		



								<i>Euros</i>
	LEÓN	PALENCIA	SALAMANCA	SEGOVIA	SORIA	VALLADOLID	ZAMORA	TOTAL
	3	4	5	6	7	8	9	
<b>1</b>	<b>679.619</b>	<b>418.282</b>	<b>482.679</b>	<b>377.484</b>	<b>380.153</b>	<b>648.881</b>	<b>437.113</b>	<b>6.247.988</b>
<b>10</b>								<b>57.336</b>
100								19.886
10000								19.886
101								37.450
10100								37.450
<b>12</b>	<b>499.327</b>	<b>296.532</b>	<b>341.438</b>	<b>273.574</b>	<b>280.366</b>	<b>467.055</b>	<b>319.031</b>	<b>4.413.988</b>
120	277.866	173.777	190.335	150.029	163.878	267.282	184.422	2.490.763
12000	277.866	173.777	190.335	150.029	163.878	267.282	184.422	2.490.763
121	221.461	122.755	151.103	123.545	116.488	199.773	134.609	1.923.225
12100	221.461	122.755	151.103	123.545	116.488	199.773	134.609	1.923.225
<b>16</b>	<b>67.109</b>	<b>37.852</b>	<b>45.953</b>	<b>35.594</b>	<b>32.241</b>	<b>59.733</b>	<b>39.310</b>	<b>665.482</b>
160	61.277	33.964	42.065	31.706	30.296	53.901	35.422	518.769
16000	61.277	33.964	42.065	31.706	30.296	53.901	35.422	518.769
161	5.832	3.888	3.888	3.888	1.945	5.832	3.888	146.713
16100	5.832	3.888	3.888	3.888	1.945	5.832	3.888	146.713
<b>17</b>	<b>113.183</b>	<b>83.898</b>	<b>95.288</b>	<b>68.316</b>	<b>67.546</b>	<b>122.093</b>	<b>78.772</b>	<b>1.111.182</b>
171	113.183	83.898	95.288	68.316	67.546	122.093	78.772	1.111.182
17100	113.183	83.898	95.288	68.316	67.546	122.093	78.772	1.111.182
<b>2</b>								<b>42.000</b>
<b>22</b>								<b>40.000</b>
227								40.000
22706								40.000
<b>23</b>								<b>2.000</b>
230								2.000
23000								2.000
<b>4</b>								<b>5.385.310</b>
<b>48</b>								<b>5.385.310</b>
480								5.385.310
4802P								1.701.787
48062								1.412.299
480A8								1.135.612
480B2								1.135.612
	<b>679.619</b>	<b>418.282</b>	<b>482.679</b>	<b>377.484</b>	<b>380.153</b>	<b>648.881</b>	<b>437.113</b>	<b>11.675.298</b>
<b>6</b>								<b>751.000</b>
<b>62</b>								<b>1.000</b>
624								1.000
62400								1.000
<b>63</b>								<b>37.000</b>



**9.- Detalle económico territorial por servicios y subprogramas**

<b>SECCIÓN</b>	<b>08</b>	<b>EMPLEO</b>
<b>SERVICIO</b>	<b>06</b>	<b>D.G. TRABAJO Y PREVENC.RIESGOS LABORALES</b>
<b>PROGRAMA</b>	<b>241C</b>	<b>SEGUR.Y SALUD LABORAL,RELAC.LABOR.Y ECON. SOCIAL</b>
<b>SUBPROGRAMA</b>	<b>241C02</b>	<b>SEGURIDAD Y SALUD LABORAL Y RELACIONES LABORALES</b>

SUBCONCEPTO		TERRITORIO	SIN TERRITORIALIZAR 0	ÁVILA 1	BURGOS 2
633	MAQUINARIA, INSTALACIONES Y UTILLAJE		37.000		
63302	UTILLAJE		37.000		
<b>64</b>	<b>GASTOS DE INVERSIONES DE CARÁCTER INMATERIAL</b>		<b>713.000</b>		
640	GASTOS DE INVESTIG.,DESARROLLO Y ESTUDIOS TÉCNICOS		76.000		
64001	ESTUDIOS Y TRABAJOS TÉCNICOS		76.000		
641	CAMPAÑAS DE PROMOCIÓN		400.000		
64100	CAMPAÑAS DE PROMOCIÓN		400.000		
649	OTRO INMOVILIZADO INMATERIAL		237.000		
64900	OTRO INMOVILIZADO INMATERIAL		237.000		
<b>7</b>	<b>TRANSFERENCIAS DE CAPITAL</b>		<b>10.944.129</b>		
<b>74</b>	<b>A EMPRESAS PÚBLICAS Y OTROS ENTES PÚBLICOS</b>		<b>255.688</b>		
740	UNIVERSIDADES		255.688		
74046	ACCIONES SEG. Y SALUD LABORAL Y RELACIONES LABORAL		255.688		
<b>77</b>	<b>A EMPRESAS PRIVADAS</b>		<b>2.033.957</b>		
770	A EMPRESAS PRIVADAS		2.033.957		
7700M	ACCIONES SEG. Y SALUD LABORAL Y RELAC.LABORALES		2.033.957		
<b>78</b>	<b>A FAMILIAS E INSTITUCIONES SIN FINES DE LUCRO</b>		<b>8.654.484</b>		
780	A FAMILIAS E INSTITUCIONES SIN FINES DE LUCRO		8.654.484		
7802S	ACCIONES SEG.Y SALUD LABORAL Y RELAC.LABORALES		8.654.484		
	<b>TOTAL OPERACIONES DE CAPITAL</b>		<b>11.695.129</b>		
	<b>TOTAL OPERACIONES NO FINANCIERAS</b>		<b>18.942.264</b>	<b>410.079</b>	<b>593.873</b>
	<b>TOTAL SUBPROGRAMA</b>		<b>18.942.264</b>	<b>410.079</b>	<b>593.873</b>
	<b>TOTAL PROGRAMA</b>		<b>18.942.264</b>	<b>410.079</b>	<b>593.873</b>
	<b>TOTAL SERVICIO</b>		<b>18.942.264</b>	<b>410.079</b>	<b>593.873</b>
	<b>TOTAL SECCIÓN</b>		<b>152.552.153</b>	<b>872.081</b>	<b>1.209.015</b>



								<i>Euros</i>
	LEÓN	PALENCIA	SALAMANCA	SEGOVIA	SORIA	VALLADOLID	ZAMORA	TOTAL
	3	4	5	6	7	8	9	
633								37.000
63302								37.000
<b>64</b>								<b>713.000</b>
640								76.000
64001								76.000
641								400.000
64100								400.000
649								237.000
64900								237.000
<b>7</b>								<b>10.944.129</b>
<b>74</b>								<b>255.688</b>
740								255.688
74046								255.688
<b>77</b>								<b>2.033.957</b>
770								2.033.957
7700M								2.033.957
<b>78</b>								<b>8.654.484</b>
780								8.654.484
7802S								8.654.484
								<b>11.695.129</b>
	<b>679.619</b>	<b>418.282</b>	<b>482.679</b>	<b>377.484</b>	<b>380.153</b>	<b>648.881</b>	<b>437.113</b>	<b>23.370.427</b>
	<b>679.619</b>	<b>418.282</b>	<b>482.679</b>	<b>377.484</b>	<b>380.153</b>	<b>648.881</b>	<b>437.113</b>	<b>23.370.427</b>
	<b>679.619</b>	<b>418.282</b>	<b>482.679</b>	<b>377.484</b>	<b>380.153</b>	<b>648.881</b>	<b>437.113</b>	<b>23.370.427</b>
	<b>679.619</b>	<b>418.282</b>	<b>482.679</b>	<b>377.484</b>	<b>380.153</b>	<b>648.881</b>	<b>437.113</b>	<b>23.370.427</b>
	<b>1.619.484</b>	<b>1.000.487</b>	<b>910.261</b>	<b>667.430</b>	<b>1.703.182</b>	<b>1.182.049</b>	<b>908.504</b>	<b>162.624.646</b>



1.1.8

09.FAMILIA E IGUALDAD DE OPORTUNIDADES

**9.- Detalle económico territorial por servicios y subprogramas**

<b>SECCIÓN</b>		<b>09</b>	<b>FAMILIA E IGUALDAD DE OPORTUNIDADES</b>		
<b>SERVICIO</b>		<b>01</b>	<b>SECRETARÍA GENERAL</b>		
<b>PROGRAMA</b>		<b>231A</b>	<b>DIR.Y SERV.GEN.DE FAMILIA E IGUALDAD DE OPORTUNID.</b>		
<b>SUBPROGRAMA</b>		<b>231A01</b>	<b>DIR.Y SERV.GEN.DE FAMILIA E IGUALDAD DE OPORTUNID.</b>		
<b>SUBCONCEPTO</b>		<b>TERRITORIO</b>	<b>SIN TERRITORIALIZAR</b>	<b>ÁVILA</b>	<b>BURGOS</b>
<b>1</b>			<b>0</b>	<b>1</b>	<b>2</b>
	<b>GASTOS DE PERSONAL</b>		<b>3.045.190</b>	<b>26.711</b>	<b>35.054</b>
<b>10</b>	<b>ALTOS CARGOS</b>		<b>140.859</b>		
100	RETRIBUCIONES BÁSICAS		42.484		
10000	RETRIBUCIONES BÁSICAS		42.484		
101	OTRAS REMUNERACIONES		98.375		
10100	OTRAS REMUNERACIONES		98.375		
<b>12</b>	<b>FUNCIONARIOS</b>		<b>1.445.950</b>		
120	RETRIBUCIONES BÁSICAS		750.774		
12000	RETRIBUCIONES BÁSICAS		750.774		
121	RETRIBUCIONES COMPLEMENTARIAS		695.176		
12100	RETRIBUCIONES COMPLEMENTARIAS		695.176		
<b>13</b>	<b>LABORAL FIJO</b>		<b>544.959</b>	<b>20.406</b>	<b>26.780</b>
130	RETRIBUCIONES BÁSICAS		402.293	15.969	22.343
13000	RETRIBUCIONES BÁSICAS		402.293	15.969	22.343
131	OTRAS REMUNERACIONES		142.666	4.437	4.437
13100	OTRAS REMUNERACIONES		142.666	4.437	4.437
<b>14</b>	<b>LABORAL EVENTUAL</b>		<b>59.309</b>		
140	RETRIBUCIONES BÁSICAS		41.237		
14000	RETRIBUCIONES BÁSICAS		41.237		
141	OTRAS REMUNERACIONES		18.072		
14100	OTRAS REMUNERACIONES		18.072		
<b>16</b>	<b>INCENTIVOS AL RENDIMIENTO</b>		<b>205.418</b>		
160	PRODUCTIVIDAD		185.220		
16000	PRODUCTIVIDAD		185.220		
161	GRATIFICACIONES		20.198		
16100	GRATIFICACIONES		20.198		
<b>17</b>	<b>CUOTAS Y PRESTACIONES A CARGO DE LA COMUNIDAD</b>		<b>583.051</b>	<b>6.305</b>	<b>8.274</b>
170	SEGURIDAD SOCIAL PERSONAL LABORAL		215.969	6.305	8.274
17000	SEGURIDAD SOCIAL PERSONAL LABORAL		215.969	6.305	8.274
171	SEGURIDAD SOCIAL PERSONAL NO LABORAL		367.082		
17100	SEGURIDAD SOCIAL PERSONAL NO LABORAL		367.082		
<b>18</b>	<b>OTROS GASTOS SOCIALES A CARGO DE LA COMUNIDAD</b>		<b>65.644</b>		
180	FORMACIÓN Y PERFECCIONAMIENTO DEL PERSONAL		15.149		
18000	FORMACIÓN Y PERFECCIONAMIENTO DEL PERSONAL		15.149		
185	SEGUROS		50.495		
18500	SEGUROS		50.495		
<b>2</b>	<b>GASTOS CORRIENTES EN BIENES Y SERVICIOS</b>		<b>1.568.626</b>	<b>18.700</b>	
<b>20</b>	<b>ARRENDAMIENTOS Y CÁNONES</b>		<b>677.600</b>		
202	ARRENDAMIENTOS DE EDIFICIOS Y OTRAS CONSTRUCCIONES		675.600		
20200	ARRENDAMIENTOS DE EDIFICIOS Y OTRAS CONSTRUCCIONES		675.600		
205	ARRENDAMIENTOS DE MOBILIARIO Y ENSERES		2.000		



								<i>Euros</i>
	LEÓN	PALENCIA	SALAMANCA	SEGOVIA	SORIA	VALLADOLID	ZAMORA	TOTAL
	3	4	5	6	7	8	9	
<b>1</b>	104.998		26.711				39.455	3.278.119
<b>10</b>								140.859
100								42.484
10000								42.484
101								98.375
10100								98.375
<b>12</b>								1.445.950
120								750.774
12000								750.774
121								695.176
12100								695.176
<b>13</b>	80.044		20.406				29.993	722.588
130	59.130		15.969				24.855	540.559
13000	59.130		15.969				24.855	540.559
131	20.914		4.437				5.138	182.029
13100	20.914		4.437				5.138	182.029
<b>14</b>								59.309
140								41.237
14000								41.237
141								18.072
14100								18.072
<b>16</b>								205.418
160								185.220
16000								185.220
161								20.198
16100								20.198
<b>17</b>	24.954		6.305				9.462	638.351
170	24.954		6.305				9.462	271.269
17000	24.954		6.305				9.462	271.269
171								367.082
17100								367.082
<b>18</b>								65.644
180								15.149
18000								15.149
185								50.495
18500								50.495
<b>2</b>	20.800			14.800	2.900	4.500	10.000	1.640.326
<b>20</b>								677.600
202								675.600
20200								675.600
205								2.000

**9.- Detalle económico territorial por servicios y subprogramas**

<b>SECCIÓN</b>	<b>09</b>	<b>FAMILIA E IGUALDAD DE OPORTUNIDADES</b>
<b>SERVICIO</b>	<b>01</b>	<b>SECRETARÍA GENERAL</b>
<b>PROGRAMA</b>	<b>231A</b>	<b>DIR.Y SERV.GEN.DE FAMILIA E IGUALDAD DE OPORTUNID.</b>
<b>SUBPROGRAMA</b>	<b>231A01</b>	<b>DIR.Y SERV.GEN.DE FAMILIA E IGUALDAD DE OPORTUNID.</b>

SUBCONCEPTO		TERRITORIO	SIN TERRITORIALIZAR 0	ÁVILA 1	BURGOS 2
20500	ARRENDAMIENTOS DE MOBILIARIO Y ENSERES		2.000		
<b>21</b>	<b>REPARACIONES, MANTENIMIENTO Y CONSERVACIÓN</b>		<b>76.800</b>		
212	EDIFICIOS Y OTRAS CONSTRUCCIONES		10.000		
21200	EDIFICIOS Y OTRAS CONSTRUCCIONES		10.000		
213	MAQUINARIA, INSTALACIONES Y UTILLAJE		37.000		
21300	MAQUINARIA, INSTALACIONES Y UTILLAJE		37.000		
214	ELEMENTOS DE TRANSPORTE		15.000		
21400	ELEMENTOS DE TRANSPORTE		15.000		
215	MOBILIARIO Y ENSERES		6.800		
21500	MOBILIARIO Y ENSERES		6.800		
216	EQUIPOS PARA PROCESOS DE LA INFORMACIÓN		6.500		
21600	EQUIPOS PARA PROCESOS DE LA INFORMACIÓN		6.500		
219	OTRO INMOVILIZADO MATERIAL		1.500		
21900	OTRO INMOVILIZADO MATERIAL		1.500		
<b>22</b>	<b>MATERIAL, SUMINISTROS Y OTROS</b>		<b>799.326</b>	<b>18.700</b>	
220	MATERIAL DE OFICINA		99.200		
22000	ORDINARIO NO INVENTARIABLE		49.200		
22001	PRENSA,REVISTAS,LIBROS Y PUBLICACIONES		30.000		
22002	MATERIAL INFORMÁTICO NO INVENTARIABLE		20.000		
221	SUMINISTROS		175.750	14.400	
22100	ENERGÍA ELÉCTRICA		59.950	10.000	
22101	AGUA		1.500	400	
22102	GAS Y CALEFACCIÓN		32.300	4.000	
22103	COMBUSTIBLE PARA VEHÍCULOS		40.000		
22104	VESTUARIO		2.000		
22111	SUM.REPUEST.MAQUINARIA,UTILLAJE Y ELEM.TRANSPORTE		5.000		
22112	SUM.MATER.ELECTRÓN.,ELÉCTRICO Y DE COMUNICACIONES		15.000		
22199	OTROS SUMINISTROS		20.000		
222	COMUNICACIONES		217.800		
22201	POSTALES Y TELEGRÁFICAS		51.600		
22204	SERVICIOS DE TELECOMUNICACIONES		166.200		
223	TRANSPORTES		8.000		
22300	TRANSPORTES		8.000		
224	PRIMAS DE SEGUROS		6.000		
22400	PRIMAS DE SEGUROS		6.000		
225	TRIBUTOS		7.500	3.000	
22500	I.B.I.		3.500	3.000	
22501	IMPUESTO DE CIRCULACIÓN DE VEHÍCULOS		2.200		
22502	I.T.V.		600		
22503	OTRAS TASAS		600		
22504	OTROS		600		
226	GASTOS DIVERSOS		37.000		
22601	ATENCIONES PROTOCOLARIAS Y REPRESENTATIVAS		1.000		



								<i>Euros</i>
	LEÓN	PALENCIA	SALAMANCA	SEGOVIA	SORIA	VALLADOLID	ZAMORA	TOTAL
	3	4	5	6	7	8	9	
20500								2.000
<b>21</b>								<b>76.800</b>
212								10.000
21200								10.000
213								37.000
21300								37.000
214								15.000
21400								15.000
215								6.800
21500								6.800
216								6.500
21600								6.500
219								1.500
21900								1.500
<b>22</b>	<b>20.800</b>			<b>14.800</b>	<b>2.900</b>	<b>4.500</b>	<b>10.000</b>	<b>871.026</b>
220								99.200
22000								49.200
22001								30.000
22002								20.000
221	20.800			1.800		4.500		217.250
22100	13.000							82.950
22101						1.100		3.000
22102	7.800			1.800		3.400		49.300
22103								40.000
22104								2.000
22111								5.000
22112								15.000
22199								20.000
222								217.800
22201								51.600
22204								166.200
223								8.000
22300								8.000
224								6.000
22400								6.000
225								10.500
22500								6.500
22501								2.200
22502								600
22503								600
22504								600
226								37.000
22601								1.000

**9.- Detalle económico territorial por servicios y subprogramas**

<b>SECCIÓN</b>	<b>09</b>	<b>FAMILIA E IGUALDAD DE OPORTUNIDADES</b>
<b>SERVICIO</b>	<b>01</b>	<b>SECRETARÍA GENERAL</b>
<b>PROGRAMA</b>	<b>231A</b>	<b>DIR.Y SERV.GEN.DE FAMILIA E IGUALDAD DE OPORTUNID.</b>
<b>SUBPROGRAMA</b>	<b>231A01</b>	<b>DIR.Y SERV.GEN.DE FAMILIA E IGUALDAD DE OPORTUNID.</b>

SUBCONCEPTO		TERRITORIO	SIN TERRITORIALIZAR 0	ÁVILA 1	BURGOS 2
22602	PUBLICIDAD Y PROMOCIÓN		15.000		
22603	JURÍDICOS Y CONTENCIOSOS		5.000		
22606	REUNIONES, CONFERENCIA Y CURSOS		3.000		
22607	OPOSICIONES Y PRUEBAS SELECTIVAS		1.000		
22699	OTROS GASTOS		12.000		
227	TRABAJO REALIZADOS POR OTRAS EMPRESAS Y PROFES.		248.076	1.300	
22700	LIMPIEZA Y ASEO		92.800	1.300	
22701	SEGURIDAD		78.276		
22704	CUSTODIA, DEPÓSITO Y ALMACENAJE.		28.000		
22706	ESTUDIOS Y TRABAJOS TÉCNICOS		45.000		
22799	OTROS		4.000		
<b>23</b>	<b>INDEMNIZACIONES POR RAZÓN DEL SERVICIO</b>		<b>14.900</b>		
230	DIETAS		5.000		
23000	DIETAS		5.000		
231	LOCOMOCIÓN		2.000		
23100	LOCOMOCIÓN		2.000		
233	OTRAS INDEMNIZACIONES		7.900		
23300	OTRAS INDEMNIZACIONES		7.900		
<b>4</b>	<b>TRANSFERENCIAS CORRIENTES</b>		<b>534.188.522</b>		
<b>40</b>	<b>TRANSFERENCIAS CONSOLIDABLES</b>		<b>534.188.522</b>		
400	A ORGANISMOS AUTÓNOMOS		534.188.522		
40001	GERENCIA DE SERVICIOS SOCIALES		534.188.522		
	<b>TOTAL OPERACIONES CORRIENTES</b>		<b>538.802.338</b>	<b>45.411</b>	<b>35.054</b>
<b>6</b>	<b>INVERSIONES REALES</b>		<b>362.929</b>		
<b>62</b>	<b>INVERS.NUEVAS FUNCIONAMIENTO OPERATIVO SERVICIOS</b>		<b>80.700</b>		
626	MOBILIARIO		24.000		
62600	MOBILIARIO		24.000		
627	EQUIPOS PARA PROCESOS DE LA INFORMACIÓN		56.700		
62700	EQUIPOS PARA PROCESOS DE LA INFORMACIÓN		56.700		
<b>63</b>	<b>INVERS.REPOSICIÓN FUNCIONAM. OPERATIVO SERVICIOS</b>		<b>121.000</b>		
637	EQUIPOS PARA PROCESOS DE LA INFORMACIÓN		121.000		
63700	EQUIPOS PARA PROCESOS DE LA INFORMACIÓN		121.000		
<b>64</b>	<b>GASTOS DE INVERSIONES DE CARÁCTER INMATERIAL</b>		<b>161.229</b>		
641	CAMPAÑAS DE PROMOCIÓN		50.000		
64100	CAMPAÑAS DE PROMOCIÓN		50.000		
645	APLICACIONES INFORMÁTICAS		111.229		
64500	APLICACIONES INFORMÁTICAS		111.229		
<b>7</b>	<b>TRANSFERENCIAS DE CAPITAL</b>		<b>16.178.702</b>		
<b>70</b>	<b>TRANSFERENCIAS CONSOLIDABLES</b>		<b>16.178.702</b>		
700	A ORGANISMOS AUTÓNOMOS ADMINISTRATIVOS		16.178.702		





								<i>Euros</i>
	LEÓN	PALENCIA	SALAMANCA	SEGOVIA	SORIA	VALLADOLID	ZAMORA	TOTAL
	3	4	5	6	7	8	9	
22602								15.000
22603								5.000
22606								3.000
22607								1.000
22699								12.000
227				13.000	2.900		10.000	275.276
22700				13.000	2.900		10.000	120.000
22701								78.276
22704								28.000
22706								45.000
22799								4.000
<b>23</b>								<b>14.900</b>
230								5.000
23000								5.000
231								2.000
23100								2.000
233								7.900
23300								7.900
<b>4</b>								<b>534.188.522</b>
<b>40</b>								<b>534.188.522</b>
400								534.188.522
40001								534.188.522
	125.798		26.711	14.800	2.900	4.500	49.455	539.106.967
<b>6</b>								<b>362.929</b>
<b>62</b>								<b>80.700</b>
626								24.000
62600								24.000
627								56.700
62700								56.700
<b>63</b>								<b>121.000</b>
637								121.000
63700								121.000
<b>64</b>								<b>161.229</b>
641								50.000
64100								50.000
645								111.229
64500								111.229
<b>7</b>								<b>16.178.702</b>
<b>70</b>								<b>16.178.702</b>
700								16.178.702



## 9.- Detalle económico territorial por servicios y subprogramas

<b>SECCIÓN</b>	<b>09</b>	<b>FAMILIA E IGUALDAD DE OPORTUNIDADES</b>
<b>SERVICIO</b>	<b>01</b>	<b>SECRETARÍA GENERAL</b>
<b>PROGRAMA</b>	<b>231A</b>	<b>DIR.Y SERV.GEN.DE FAMILIA E IGUALDAD DE OPORTUNID.</b>
<b>SUBPROGRAMA</b>	<b>231A01</b>	<b>DIR.Y SERV.GEN.DE FAMILIA E IGUALDAD DE OPORTUNID.</b>

SUBCONCEPTO		TERRITORIO	SIN TERRITORIALIZAR 0	ÁVILA 1	BURGOS 2
70001	GERENCIA DE SERVICIOS SOCIALES		16.178.702		
	<b>TOTAL OPERACIONES DE CAPITAL</b>		<b>16.541.631</b>		
	<b>TOTAL OPERACIONES NO FINANCIERAS</b>		<b>555.343.969</b>	<b>45.411</b>	<b>35.054</b>
<b>8</b>	<b>ACTIVOS FINANCIEROS</b>		<b>6.000</b>		
<b>83</b>	<b>CONCESIÓN DE PRÉSTAMOS FUERA DEL SECTOR PÚBLICO</b>		<b>6.000</b>		
831	PRÉSTAMOS A LARGO PLAZO		6.000		
83103	ANTICIPOS AL PERSONAL		6.000		
	<b>TOTAL OPERACIONES FINANCIERAS</b>		<b>6.000</b>		
	<b>TOTAL SUBPROGRAMA</b>		<b>555.349.969</b>	<b>45.411</b>	<b>35.054</b>
	<b>TOTAL PROGRAMA</b>		<b>555.349.969</b>	<b>45.411</b>	<b>35.054</b>
	<b>TOTAL SERVICIO</b>		<b>555.349.969</b>	<b>45.411</b>	<b>35.054</b>



								<i>Euros</i>
	LEÓN	PALENCIA	SALAMANCA	SEGOVIA	SORIA	VALLADOLID	ZAMORA	TOTAL
	3	4	5	6	7	8	9	
70001								16.178.702
								16.541.631
	125.798		26.711	14.800	2.900	4.500	49.455	555.648.598
8								6.000
83								6.000
831								6.000
83103								6.000
								6.000
	125.798		26.711	14.800	2.900	4.500	49.455	555.654.598
	125.798		26.711	14.800	2.900	4.500	49.455	555.654.598
	125.798		26.711	14.800	2.900	4.500	49.455	555.654.598



<b>9.- Detalle económico territorial por servicios y subprogramas</b>					
<b>SECCIÓN</b>		<b>09</b>	<b>FAMILIA E IGUALDAD DE OPORTUNIDADES</b>		
<b>SERVICIO</b>		<b>04</b>	<b>INSTITUTO DE LA JUVENTUD DE C. Y L.</b>		
<b>PROGRAMA</b>		<b>232A</b>	<b>PROMOCIÓN DE COLECTIVOS SOCIALES</b>		
<b>SUBPROGRAMA</b>		<b>232A02</b>	<b>PROMOCIÓN Y SERVICIOS A LA JUVENTUD</b>		
<b>SUBCONCEPTO</b>		<b>TERRITORIO</b>	<b>SIN TERRITORIALIZAR</b>	<b>ÁVILA</b>	<b>BURGOS</b>
			<b>0</b>	<b>1</b>	<b>2</b>
<b>1</b>	<b>GASTOS DE PERSONAL</b>		<b>9.453.673</b>		
<b>10</b>	<b>ALTOS CARGOS</b>		<b>57.336</b>		
100	RETRIBUCIONES BÁSICAS		19.886		
10000	RETRIBUCIONES BÁSICAS		19.886		
101	OTRAS REMUNERACIONES		37.450		
10100	OTRAS REMUNERACIONES		37.450		
<b>12</b>	<b>FUNCIONARIOS</b>		<b>2.217.403</b>		
120	RETRIBUCIONES BÁSICAS		1.278.689		
12000	RETRIBUCIONES BÁSICAS		1.278.689		
121	RETRIBUCIONES COMPLEMENTARIAS		938.714		
12100	RETRIBUCIONES COMPLEMENTARIAS		938.714		
<b>13</b>	<b>LABORAL FIJO</b>		<b>4.530.528</b>		
130	RETRIBUCIONES BÁSICAS		3.493.022		
13000	RETRIBUCIONES BÁSICAS		3.392.032		
13010	RETRIBUC.BÁSICAS PERSONAL LABORAL FIJO DISCONTINUO		100.990		
131	OTRAS REMUNERACIONES		1.037.506		
13100	OTRAS REMUNERACIONES		811.287		
13101	COMPLEMENTO ATENCIÓN CONTINUADA		181.782		
13110	OTRAS REMUNERAC.PERSONAL LABORAL FIJO DISCONTINUO		28.278		
13111	COMPLEM.ATENCIÓN CONTINUADA PERS. FIJO DISCONTINUO		16.159		
<b>14</b>	<b>LABORAL EVENTUAL</b>		<b>454.268</b>		
140	RETRIBUCIONES BÁSICAS		353.632		
14000	RETRIBUCIONES BÁSICAS		353.632		
141	OTRAS REMUNERACIONES		100.636		
14100	OTRAS REMUNERACIONES		88.517		
14101	COMPLEMENTO ATENCIÓN CONTINUADA		12.119		
<b>16</b>	<b>INCENTIVOS AL RENDIMIENTO</b>		<b>281.498</b>		
160	PRODUCTIVIDAD		275.438		
16000	PRODUCTIVIDAD		275.438		
161	GRATIFICACIONES		6.060		
16100	GRATIFICACIONES		6.060		
<b>17</b>	<b>CUOTAS Y PRESTACIONES A CARGO DE LA COMUNIDAD</b>		<b>1.912.640</b>		
170	SEGURIDAD SOCIAL PERSONAL LABORAL		1.313.221		
17000	SEGURIDAD SOCIAL PERSONAL LABORAL		1.313.221		
171	SEGURIDAD SOCIAL PERSONAL NO LABORAL		599.419		
17100	SEGURIDAD SOCIAL PERSONAL NO LABORAL		599.419		
<b>2</b>	<b>GASTOS CORRIENTES EN BIENES Y SERVICIOS</b>		<b>971.616</b>	<b>231.705</b>	<b>328.085</b>
<b>20</b>	<b>ARRENDAMIENTOS Y CÁNONES</b>		<b>27.740</b>		
200	ARRENDAMIENTOS DE TERRENOS Y BIENES NATURALES		15.000		
20000	ARRENDAMIENTOS DE TERRENOS Y BIENES NATURALES		15.000		
202	ARRENDAMIENTOS DE EDIFICIOS Y OTRAS CONSTRUCCIONES				



								<i>Euros</i>
	LEÓN	PALENCIA	SALAMANCA	SEGOVIA	SORIA	VALLADOLID	ZAMORA	TOTAL
	3	4	5	6	7	8	9	
<b>1</b>								<b>9.453.673</b>
<b>10</b>								<b>57.336</b>
100								19.886
10000								19.886
101								37.450
10100								37.450
<b>12</b>								<b>2.217.403</b>
120								1.278.689
12000								1.278.689
121								938.714
12100								938.714
<b>13</b>								<b>4.530.528</b>
130								3.493.022
13000								3.392.032
13010								100.990
131								1.037.506
13100								811.287
13101								181.782
13110								28.278
13111								16.159
<b>14</b>								<b>454.268</b>
140								353.632
14000								353.632
141								100.636
14100								88.517
14101								12.119
<b>16</b>								<b>281.498</b>
160								275.438
16000								275.438
161								6.060
16100								6.060
<b>17</b>								<b>1.912.640</b>
170								1.313.221
17000								1.313.221
171								599.419
17100								599.419
<b>2</b>	<b>381.782</b>	<b>294.663</b>	<b>58.347</b>	<b>214.928</b>	<b>465.785</b>		<b>347.193</b>	<b>3.294.104</b>
<b>20</b>	<b>4.493</b>				<b>3.800</b>		<b>4.764</b>	<b>40.797</b>
200								15.000
20000								15.000
202	4.493						4.764	9.257



<b>9.- Detalle económico territorial por servicios y subprogramas</b>					
<b>SECCIÓN</b>		<b>09</b>	<b>FAMILIA E IGUALDAD DE OPORTUNIDADES</b>		
<b>SERVICIO</b>		<b>04</b>	<b>INSTITUTO DE LA JUVENTUD DE C. Y L.</b>		
<b>PROGRAMA</b>		<b>232A</b>	<b>PROMOCIÓN DE COLECTIVOS SOCIALES</b>		
<b>SUBPROGRAMA</b>		<b>232A02</b>	<b>PROMOCIÓN Y SERVICIOS A LA JUVENTUD</b>		
<b>SUBCONCEPTO</b>		<b>TERRITORIO</b>	<b>SIN TERRITORIALIZAR 0</b>	<b>ÁVILA 1</b>	<b>BURGOS 2</b>
20200	ARRENDAMIENTOS DE EDIFICIOS Y OTRAS CONSTRUCCIONES				
203	ARRENDAMIENTOS MAQUINARIA, INSTALACIONES Y UTILLAJE		5.000		
20300	ARRENDAMIENTOS MAQUINARIA, INSTALACIONES Y UTILLAJE		5.000		
205	ARRENDAMIENTOS DE MOBILIARIO Y ENSERES		7.740		
20500	ARRENDAMIENTOS DE MOBILIARIO Y ENSERES		7.740		
209	CÁNONES				
20900	CÁNONES				
<b>21</b>	<b>REPARACIONES, MANTENIMIENTO Y CONSERVACIÓN</b>		<b>1.750</b>	<b>33.085</b>	<b>39.735</b>
210	INFRAESTRUCTURA Y BIENES NATURALES				750
21000	INFRAESTRUCTURA				
21001	BIENES NATURALES				750
212	EDIFICIOS Y OTRAS CONSTRUCCIONES			20.400	31.269
21200	EDIFICIOS Y OTRAS CONSTRUCCIONES			20.400	31.269
213	MAQUINARIA, INSTALACIONES Y UTILLAJE			11.685	6.605
21300	MAQUINARIA, INSTALACIONES Y UTILLAJE			11.685	6.605
214	ELEMENTOS DE TRANSPORTE				
21400	ELEMENTOS DE TRANSPORTE				
215	MOBILIARIO Y ENSERES				1.111
21500	MOBILIARIO Y ENSERES				1.111
216	EQUIPOS PARA PROCESOS DE LA INFORMACIÓN			1.000	
21600	EQUIPOS PARA PROCESOS DE LA INFORMACIÓN			1.000	
219	OTRO INMOVILIZADO MATERIAL		1.750		
21900	OTRO INMOVILIZADO MATERIAL		1.750		
<b>22</b>	<b>MATERIAL, SUMINISTROS Y OTROS</b>		<b>936.599</b>	<b>198.620</b>	<b>288.350</b>
220	MATERIAL DE OFICINA		16.866		
22000	ORDINARIO NO INVENTARIABLE		6.735		
22001	PRENSA, REVISTAS, LIBROS Y PUBLICACIONES		5.764		
22002	MATERIAL INFORMÁTICO NO INVENTARIABLE		4.367		
221	SUMINISTROS		470.467	181.170	218.284
22100	ENERGÍA ELÉCTRICA		183.154	18.647	7.183
22101	AGUA			8.633	18.627
22102	GAS Y CALEFACCIÓN		178.846	7.854	8.394
22103	COMBUSTIBLE PARA VEHÍCULOS		3.469		
22104	VESTUARIO		11.896		
22105	PRODUCTOS ALIMENTICIOS			123.036	165.890
22106	PRODUCTOS FARMACÉUTICOS		490		
22109	LENCERÍA		6.000		
22111	SUM.REPUEST.MAQUINARIA, UTILLAJE Y ELEM.TRANSPORTE		27.329		
22112	SUM.MATER.ELECTRÓN., ELÉCTRICO Y DE COMUNICACIONES		9.033		
22199	OTROS SUMINISTROS		50.250	23.000	18.190
222	COMUNICACIONES		112.811		
22201	POSTALES Y TELEGRÁFICAS		8.121		
22204	SERVICIOS DE TELECOMUNICACIONES		104.690		



								<i>Euros</i>
	LEÓN	PALENCIA	SALAMANCA	SEGOVIA	SORIA	VALLADOLID	ZAMORA	TOTAL
	3	4	5	6	7	8	9	
20200	4.493						4.764	9.257
203								5.000
20300								5.000
205								7.740
20500								7.740
209					3.800			3.800
20900					3.800			3.800
<b>21</b>	<b>45.594</b>	<b>38.809</b>	<b>8.399</b>	<b>26.710</b>	<b>49.125</b>		<b>18.976</b>	<b>262.183</b>
210							4.000	4.750
21000							4.000	4.000
21001								750
212	13.293	5.000	2.000	14.781	22.418		10.356	119.517
21200	13.293	5.000	2.000	14.781	22.418		10.356	119.517
213	29.493	31.230	6.399	11.650	14.903		4.220	116.185
21300	29.493	31.230	6.399	11.650	14.903		4.220	116.185
214							400	400
21400							400	400
215	2.408	2.579		279	5.229			11.606
21500	2.408	2.579		279	5.229			11.606
216	400				6.575			7.975
21600	400				6.575			7.975
219								1.750
21900								1.750
<b>22</b>	<b>331.695</b>	<b>255.854</b>	<b>49.948</b>	<b>188.218</b>	<b>412.860</b>		<b>323.453</b>	<b>2.985.597</b>
220								16.866
22000								6.735
22001								5.764
22002								4.367
221	275.326	171.412	41.807	176.043	373.151		313.960	2.221.620
22100			18.000	7.850	43.113		47.022	324.969
22101	11.849	8.356			8.674		8.398	64.537
22102	27.372	30.122	1.489	56.966	63.296		37.408	411.747
22103								3.469
22104								11.896
22105	220.013	104.484	20.318	101.947	241.973		199.855	1.177.516
22106								490
22109								6.000
22111								27.329
22112								9.033
22199	16.092	28.450	2.000	9.280	16.095		21.277	184.634
222								112.811
22201								8.121
22204								104.690



<b>9.- Detalle económico territorial por servicios y subprogramas</b>					
<b>SECCIÓN</b>		<b>09</b>	<b>FAMILIA E IGUALDAD DE OPORTUNIDADES</b>		
<b>SERVICIO</b>		<b>04</b>	<b>INSTITUTO DE LA JUVENTUD DE C. Y L.</b>		
<b>PROGRAMA</b>		<b>232A</b>	<b>PROMOCIÓN DE COLECTIVOS SOCIALES</b>		
<b>SUBPROGRAMA</b>		<b>232A02</b>	<b>PROMOCIÓN Y SERVICIOS A LA JUVENTUD</b>		
<b>SUBCONCEPTO</b>		<b>TERRITORIO</b>	<b>SIN TERRITORIALIZAR</b>	<b>ÁVILA</b>	<b>BURGOS</b>
			<b>0</b>	<b>1</b>	<b>2</b>
223	TRANSPORTES		3.038		
22300	TRANSPORTES		3.038		
224	PRIMAS DE SEGUROS		40.715		
22400	PRIMAS DE SEGUROS		40.715		
225	TRIBUTOS		40.095	14.400	64.365
22500	I.B.I.			14.400	64.365
22503	OTRAS TASAS		39.880		
22504	OTROS		215		
226	GASTOS DIVERSOS		10.565		
22606	REUNIONES, CONFERENCIA Y CURSOS		600		
22609	ACTIVIDADES CULTURALES Y DEPORTIVAS		9.365		
22699	OTROS GASTOS		600		
227	TRABAJO REALIZADOS POR OTRAS EMPRESAS Y PROFES.		242.042	3.050	5.701
22700	LIMPIEZA Y ASEO			3.050	5.701
22701	SEGURIDAD		99.612		
22704	CUSTODIA, DEPÓSITO Y ALMACENAJE.		19.668		
22706	ESTUDIOS Y TRABAJOS TÉCNICOS		36.282		
22799	OTROS		86.480		
<b>23</b>	<b>INDEMNIZACIONES POR RAZÓN DEL SERVICIO</b>		<b>5.527</b>		
230	DIETAS		5.527		
23000	DIETAS		5.527		
<b>4</b>	<b>TRANSFERENCIAS CORRIENTES</b>		<b>2.191.577</b>		
<b>44</b>	<b>A EMPRESAS PÚBLICAS Y OTROS ENTES PÚBLICOS</b>		<b>426.825</b>		
443	A OTROS ENTES PÚBLICOS		426.825		
44314	CONSEJO DE JUVENTUD DE CASTILLA Y LEÓN		417.810		
44315	APORTACIONES JUVENTUD		9.015		
<b>48</b>	<b>A FAMILIAS E INSTITUCIONES SIN FINES DE LUCRO</b>		<b>1.764.752</b>		
480	A FAMILIAS E INSTITUCIONES SIN FINES DE LUCRO		1.764.752		
48017	ACTIVIDADES JUVENILES		1.764.752		
	<b>TOTAL OPERACIONES CORRIENTES</b>		<b>12.616.866</b>	<b>231.705</b>	<b>328.085</b>
<b>6</b>	<b>INVERSIONES REALES</b>		<b>413.378</b>	<b>90.000</b>	<b>40.000</b>
<b>62</b>	<b>INVERS.NUEVAS FUNCIONAMIENTO OPERATIVO SERVICIOS</b>			<b>50.000</b>	
621	CONSTRUCCIONES			50.000	
62100	CONSTRUCCIONES			50.000	
<b>63</b>	<b>INVERS.REPOSICIÓN FUNCIONAM. OPERATIVO SERVICIOS</b>		<b>125.000</b>	<b>40.000</b>	<b>40.000</b>
631	CONSTRUCCIONES		125.000		
63100	CONSTRUCCIONES		125.000		
633	MAQUINARIA, INSTALACIONES Y UTILLAJE			20.000	20.000
63300	MAQUINARIA			20.000	20.000
636	MOBILIARIO			20.000	20.000
63600	MOBILIARIO			20.000	20.000





								<i>Euros</i>
	LEÓN	PALENCIA	SALAMANCA	SEGOVIA	SORIA	VALLADOLID	ZAMORA	TOTAL
	3	4	5	6	7	8	9	
223								3.038
22300								3.038
224								40.715
22400								40.715
225	50.325	19.573		10.993	22.500		7.588	229.839
22500	50.325	19.573		10.993	22.500		7.588	189.744
22503								39.880
22504								215
226								10.565
22606								600
22609								9.365
22699								600
227	6.044	64.869	8.141	1.182	17.209		1.905	350.143
22700	6.044	1.381	2.341	1.182	17.209		1.905	38.813
22701		63.488	5.800					168.900
22704								19.668
22706								36.282
22799								86.480
<b>23</b>								<b>5.527</b>
230								5.527
23000								5.527
<b>4</b>								<b>2.191.577</b>
<b>44</b>								<b>426.825</b>
443								426.825
44314								417.810
44315								9.015
<b>48</b>								<b>1.764.752</b>
480								1.764.752
48017								1.764.752
	<b>381.782</b>	<b>294.663</b>	<b>58.347</b>	<b>214.928</b>	<b>465.785</b>		<b>347.193</b>	<b>14.939.354</b>
<b>6</b>	<b>40.000</b>	<b>40.000</b>	<b>40.000</b>	<b>40.000</b>	<b>40.000</b>		<b>40.000</b>	<b>783.378</b>
<b>62</b>								<b>50.000</b>
621								50.000
62100								50.000
<b>63</b>	<b>40.000</b>	<b>40.000</b>	<b>40.000</b>	<b>40.000</b>	<b>40.000</b>		<b>40.000</b>	<b>445.000</b>
631								125.000
63100								125.000
633	20.000	20.000	20.000	20.000	20.000		20.000	160.000
63300	20.000	20.000	20.000	20.000	20.000		20.000	160.000
636	20.000	20.000	20.000	20.000	20.000		20.000	160.000
63600	20.000	20.000	20.000	20.000	20.000		20.000	160.000



## 9.- Detalle económico territorial por servicios y subprogramas

<b>SECCIÓN</b>	<b>09</b>	<b>FAMILIA E IGUALDAD DE OPORTUNIDADES</b>
<b>SERVICIO</b>	<b>04</b>	<b>INSTITUTO DE LA JUVENTUD DE C. Y L.</b>
<b>PROGRAMA</b>	<b>232A</b>	<b>PROMOCIÓN DE COLECTIVOS SOCIALES</b>
<b>SUBPROGRAMA</b>	<b>232A02</b>	<b>PROMOCIÓN Y SERVICIOS A LA JUVENTUD</b>

SUBCONCEPTO		TERRITORIO	SIN	ÁVILA	BURGOS
			TERRITORIALIZAR	1	2
			0		
64	GASTOS DE INVERSIONES DE CARÁCTER INMATERIAL		288.378		
641	CAMPAÑAS DE PROMOCIÓN		64.000		
64100	CAMPAÑAS DE PROMOCIÓN		64.000		
649	OTRO INMOVILIZADO INMATERIAL		224.378		
64900	OTRO INMOVILIZADO INMATERIAL		224.378		
	TOTAL OPERACIONES DE CAPITAL		413.378	90.000	40.000
	TOTAL OPERACIONES NO FINANCIERAS		13.030.244	321.705	368.085
	<i>TOTAL SUBPROGRAMA</i>		13.030.244	321.705	368.085
	<i>TOTAL PROGRAMA</i>		13.030.244	321.705	368.085
	<i>TOTAL SERVICIO</i>		13.030.244	321.705	368.085
	<i>TOTAL SECCIÓN</i>		568.380.213	367.116	403.139



								<i>Euros</i>
	LEÓN	PALENCIA	SALAMANCA	SEGOVIA	SORIA	VALLADOLID	ZAMORA	TOTAL
	3	4	5	6	7	8	9	
64								288.378
641								64.000
64100								64.000
649								224.378
64900								224.378
	40.000	40.000	40.000	40.000	40.000		40.000	783.378
	421.782	334.663	98.347	254.928	505.785		387.193	15.722.732
	421.782	334.663	98.347	254.928	505.785		387.193	15.722.732
	421.782	334.663	98.347	254.928	505.785		387.193	15.722.732
	421.782	334.663	98.347	254.928	505.785		387.193	15.722.732
	547.580	334.663	125.058	269.728	508.685	4.500	436.648	571.377.330



1.1.9  
10.CULTURA Y TURISMO



<b>9.- Detalle económico territorial por servicios y subprogramas</b>					
<b>SECCIÓN</b>		<b>10</b>	<b>CULTURA Y TURISMO</b>		
<b>SERVICIO</b>		<b>01</b>	<b>SECRETARÍA GENERAL</b>		
<b>PROGRAMA</b>		<b>331A</b>	<b>DIRECCIÓN Y SERVICIOS GRALES. DE CULTURA Y TURISMO</b>		
<b>SUBPROGRAMA</b>		<b>331A01</b>	<b>DIRECCIÓN Y SERVICIOS GRALES. DE CULTURA Y TURISMO</b>		
<b>SUBCONCEPTO</b>		<b>TERRITORIO</b>	<b>SIN TERRITORIALIZAR</b>	<b>ÁVILA</b>	<b>BURGOS</b>
			<b>0</b>	<b>1</b>	<b>2</b>
<b>1</b>	<b>GASTOS DE PERSONAL</b>		<b>4.899.370</b>	<b>622.662</b>	<b>999.896</b>
<b>10</b>	<b>ALTOS CARGOS</b>		<b>140.859</b>		
100	RETRIBUCIONES BÁSICAS		42.484		
10000	RETRIBUCIONES BÁSICAS		42.484		
101	OTRAS REMUNERACIONES		98.375		
10100	OTRAS REMUNERACIONES		98.375		
<b>12</b>	<b>FUNCIONARIOS</b>		<b>1.727.225</b>	<b>301.099</b>	<b>476.438</b>
120	RETRIBUCIONES BÁSICAS		932.035	175.651	297.270
12000	RETRIBUCIONES BÁSICAS		932.035	175.651	297.270
121	RETRIBUCIONES COMPLEMENTARIAS		795.190	125.448	179.168
12100	RETRIBUCIONES COMPLEMENTARIAS		795.190	125.448	179.168
<b>13</b>	<b>LABORAL FIJO</b>		<b>1.167.681</b>	<b>161.449</b>	<b>267.177</b>
130	RETRIBUCIONES BÁSICAS		908.416	130.709	223.907
13000	RETRIBUCIONES BÁSICAS		908.416	130.709	223.907
131	OTRAS REMUNERACIONES		259.265	30.740	43.270
13100	OTRAS REMUNERACIONES		259.265	30.740	43.270
<b>14</b>	<b>LABORAL EVENTUAL</b>		<b>433.845</b>		
140	RETRIBUCIONES BÁSICAS		315.051		
14000	RETRIBUCIONES BÁSICAS		315.051		
141	OTRAS REMUNERACIONES		118.794		
14100	OTRAS REMUNERACIONES		118.794		
<b>16</b>	<b>INCENTIVOS AL RENDIMIENTO</b>		<b>376.142</b>	<b>40.407</b>	<b>59.611</b>
160	PRODUCTIVIDAD		200.327	40.407	59.611
16000	PRODUCTIVIDAD		200.327	40.407	59.611
161	GRATIFICACIONES		175.815		
16100	GRATIFICACIONES		175.815		
<b>17</b>	<b>CUOTAS Y PRESTACIONES A CARGO DE LA COMUNIDAD</b>		<b>990.721</b>	<b>119.707</b>	<b>196.670</b>
170	SEGURIDAD SOCIAL PERSONAL LABORAL		549.838	50.962	85.607
17000	SEGURIDAD SOCIAL PERSONAL LABORAL		549.838	50.962	85.607
171	SEGURIDAD SOCIAL PERSONAL NO LABORAL		440.883	68.745	111.063
17100	SEGURIDAD SOCIAL PERSONAL NO LABORAL		440.883	68.745	111.063
<b>18</b>	<b>OTROS GASTOS SOCIALES A CARGO DE LA COMUNIDAD</b>		<b>62.897</b>		
180	FORMACIÓN Y PERFECCIONAMIENTO DEL PERSONAL		33.993		
18000	FORMACIÓN Y PERFECCIONAMIENTO DEL PERSONAL		33.993		
185	SEGUROS		28.904		
18500	SEGUROS		28.904		
<b>2</b>	<b>GASTOS CORRIENTES EN BIENES Y SERVICIOS</b>		<b>1.927.472</b>	<b>77.678</b>	<b>120.945</b>
<b>20</b>	<b>ARRENDAMIENTOS Y CÁNONES</b>		<b>229.036</b>		<b>43.883</b>
202	ARRENDAMIENTOS DE EDIFICIOS Y OTRAS CONSTRUCCIONES		224.036		43.883
20200	ARRENDAMIENTOS DE EDIFICIOS Y OTRAS CONSTRUCCIONES		224.036		43.883
205	ARRENDAMIENTOS DE MOBILIARIO Y ENSERES		5.000		



								<i>Euros</i>
	LEÓN	PALENCIA	SALAMANCA	SEGOVIA	SORIA	VALLADOLID	ZAMORA	TOTAL
	3	4	5	6	7	8	9	
<b>1</b>	<b>1.040.806</b>	<b>725.346</b>	<b>1.075.096</b>	<b>551.645</b>	<b>1.085.532</b>	<b>761.648</b>	<b>599.391</b>	<b>12.361.392</b>
<b>10</b>								<b>140.859</b>
100								42.484
10000								42.484
101								98.375
10100								98.375
<b>12</b>	<b>632.559</b>	<b>327.284</b>	<b>537.858</b>	<b>278.130</b>	<b>524.007</b>	<b>380.811</b>	<b>337.592</b>	<b>5.523.003</b>
120	388.212	198.025	325.377	158.844	326.352	226.828	208.200	3.236.794
12000	388.212	198.025	325.377	158.844	326.352	226.828	208.200	3.236.794
121	244.347	129.259	212.481	119.286	197.655	153.983	129.392	2.286.209
12100	244.347	129.259	212.481	119.286	197.655	153.983	129.392	2.286.209
<b>13</b>	<b>117.309</b>	<b>203.048</b>	<b>240.584</b>	<b>119.639</b>	<b>295.238</b>	<b>173.512</b>	<b>104.473</b>	<b>2.850.110</b>
130	96.367	170.242	196.031	98.261	250.171	143.171	86.991	2.304.266
13000	96.367	170.242	196.031	98.261	250.171	143.171	86.991	2.304.266
131	20.942	32.806	44.553	21.378	45.067	30.341	17.482	545.844
13100	20.942	32.806	44.553	21.378	45.067	30.341	17.482	545.844
<b>14</b>								<b>433.845</b>
140								315.051
14000								315.051
141								118.794
14100								118.794
<b>16</b>	<b>85.637</b>	<b>39.872</b>	<b>73.167</b>	<b>38.109</b>	<b>62.404</b>	<b>50.100</b>	<b>41.635</b>	<b>867.084</b>
160	85.637	39.872	73.167	38.109	62.404	50.100	41.635	691.269
16000	85.637	39.872	73.167	38.109	62.404	50.100	41.635	691.269
161								175.815
16100								175.815
<b>17</b>	<b>205.301</b>	<b>155.142</b>	<b>223.487</b>	<b>115.767</b>	<b>203.883</b>	<b>157.225</b>	<b>115.691</b>	<b>2.483.594</b>
170	36.251	64.278	75.606	38.114	93.360	54.114	32.555	1.080.685
17000	36.251	64.278	75.606	38.114	93.360	54.114	32.555	1.080.685
171	169.050	90.864	147.881	77.653	110.523	103.111	83.136	1.402.909
17100	169.050	90.864	147.881	77.653	110.523	103.111	83.136	1.402.909
<b>18</b>								<b>62.897</b>
180								33.993
18000								33.993
185								28.904
18500								28.904
<b>2</b>	<b>68.852</b>	<b>142.361</b>	<b>62.066</b>	<b>54.438</b>	<b>99.547</b>	<b>405.775</b>	<b>79.763</b>	<b>3.038.897</b>
<b>20</b>						<b>184.581</b>		<b>457.500</b>
202						184.581		452.500
20200						184.581		452.500
205								5.000



<b>9.- Detalle económico territorial por servicios y subprogramas</b>				
<b>SECCIÓN</b>	<b>10</b>	<b>CULTURA Y TURISMO</b>		
<b>SERVICIO</b>	<b>01</b>	<b>SECRETARÍA GENERAL</b>		
<b>PROGRAMA</b>	<b>331A</b>	<b>DIRECCIÓN Y SERVICIOS GRALES. DE CULTURA Y TURISMO</b>		
<b>SUBPROGRAMA</b>	<b>331A01</b>	<b>DIRECCIÓN Y SERVICIOS GRALES. DE CULTURA Y TURISMO</b>		
<b>SUBCONCEPTO</b>	<b>TERRITORIO</b>	<b>SIN TERRITORIALIZAR 0</b>	<b>ÁVILA 1</b>	<b>BURGOS 2</b>
20500	ARRENDAMIENTOS DE MOBILIARIO Y ENSERES	5.000		
<b>21</b>	<b>REPARACIONES, MANTENIMIENTO Y CONSERVACIÓN</b>	<b>150.756</b>	<b>4.927</b>	<b>13.158</b>
210	INFRAESTRUCTURA Y BIENES NATURALES			
21001	BIENES NATURALES			
212	EDIFICIOS Y OTRAS CONSTRUCCIONES	40.479	4.244	6.474
21200	EDIFICIOS Y OTRAS CONSTRUCCIONES	40.479	4.244	6.474
213	MAQUINARIA, INSTALACIONES Y UTILLAJE	53.412		3.894
21300	MAQUINARIA, INSTALACIONES Y UTILLAJE	53.412		3.894
214	ELEMENTOS DE TRANSPORTE	41.525		1.044
21400	ELEMENTOS DE TRANSPORTE	41.525		1.044
215	MOBILIARIO Y ENSERES	5.539	683	1.690
21500	MOBILIARIO Y ENSERES	5.539	683	1.690
216	EQUIPOS PARA PROCESOS DE LA INFORMACIÓN	7.230		56
21600	EQUIPOS PARA PROCESOS DE LA INFORMACIÓN	7.230		56
219	OTRO INMOVILIZADO MATERIAL	2.571		
21900	OTRO INMOVILIZADO MATERIAL	2.571		
<b>22</b>	<b>MATERIAL, SUMINISTROS Y OTROS</b>	<b>1.511.680</b>	<b>72.751</b>	<b>63.904</b>
220	MATERIAL DE OFICINA	51.001	17.000	17.000
22000	ORDINARIO NO INVENTARIABLE	40.174	10.000	10.000
22001	PRENSA,REVISTAS,LIBROS Y PUBLICACIONES	6.980	5.000	5.000
22002	MATERIAL INFORMÁTICO NO INVENTARIABLE	3.847	2.000	2.000
221	SUMINISTROS	372.173	39.829	23.824
22100	ENERGÍA ELÉCTRICA	201.509	22.215	10.853
22101	AGUA	15.319	638	49
22102	GAS Y CALEFACCIÓN	65.481	12.392	8.338
22103	COMBUSTIBLE PARA VEHÍCULOS	50.669	4.584	4.584
22105	PRODUCTOS ALIMENTICIOS			
22112	SUM.MATER.ELECTRÓN.,ELÉCTRICO Y DE COMUNICACIONES	8.258		
22199	OTROS SUMINISTROS	30.937		
222	COMUNICACIONES	369.413		
22201	POSTALES Y TELEGRÁFICAS	181.076		
22204	SERVICIOS DE TELECOMUNICACIONES	188.337		
223	TRANSPORTES	3.819	439	439
22300	TRANSPORTES	3.819	439	439
224	PRIMAS DE SEGUROS	19.906	2.346	
22400	PRIMAS DE SEGUROS	19.906	2.346	
225	TRIBUTOS	8.304		2.855
22500	I.B.I.			2.855
22501	IMPUESTO DE CIRCULACIÓN DE VEHÍCULOS	6.731		
22503	OTRAS TASAS	1.573		
226	GASTOS DIVERSOS	97.592		
22601	ATENCIONES PROTOCOLARIAS Y REPRESENTATIVAS	4.660		
22602	PUBLICIDAD Y PROMOCIÓN	39.260		



								<i>Euros</i>
	LEÓN	PALENCIA	SALAMANCA	SEGOVIA	SORIA	VALLADOLID	ZAMORA	TOTAL
	3	4	5	6	7	8	9	
20500								5.000
<b>21</b>	<b>8.909</b>	<b>8.785</b>	<b>4.154</b>	<b>5.592</b>	<b>15.394</b>	<b>12.908</b>	<b>6.801</b>	<b>231.384</b>
210							1.713	1.713
21001							1.713	1.713
212	1.133	1.822	2.266	2.073	10.470	9.552	428	78.941
21200	1.133	1.822	2.266	2.073	10.470	9.552	428	78.941
213	1.229	3.745	1.327	1.181	1.347	2.173	1.915	70.223
21300	1.229	3.745	1.327	1.181	1.347	2.173	1.915	70.223
214	1.504	1.038		593	3.577	1.051	712	51.044
21400	1.504	1.038		593	3.577	1.051	712	51.044
215	4.831	2.180	561	1.745		132	957	18.318
21500	4.831	2.180	561	1.745		132	957	18.318
216	212						1.076	8.574
21600	212						1.076	8.574
219								2.571
21900								2.571
<b>22</b>	<b>59.943</b>	<b>133.576</b>	<b>57.912</b>	<b>48.846</b>	<b>84.153</b>	<b>208.286</b>	<b>72.962</b>	<b>2.314.013</b>
220	17.000	17.000	17.000	17.000	17.000	17.000	17.000	204.001
22000	10.000	10.000	10.000	10.000	10.000	10.000	10.000	130.174
22001	5.000	5.000	5.000	5.000	5.000	5.000	5.000	51.980
22002	2.000	2.000	2.000	2.000	2.000	2.000	2.000	21.847
221	40.319	39.076	25.180	12.596	45.581	79.871	14.922	693.371
22100	20.164	13.724	12.584		27.271	33.648		341.968
22101	351	339			1.313	982	1.724	20.715
22102	15.220	20.429	8.012	8.012	12.413	20.151	8.614	179.062
22103	4.584	4.584	4.584	4.584	4.584	4.584	4.584	91.925
22105						20.506		20.506
22112								8.258
22199								30.937
222								369.413
22201								181.076
22204								188.337
223	439	439	439	439	439	576	439	7.907
22300	439	439	439	439	439	576	439	7.907
224		29			786			23.067
22400		29			786			23.067
225	479	6.684		2.732	21.133	2.521	258	44.966
22500	479	6.684		2.732	21.133	2.179		36.062
22501						342	258	7.331
22503								1.573
226								97.592
22601								4.660
22602								39.260





<b>9.- Detalle económico territorial por servicios y subprogramas</b>					
<b>SECCIÓN</b>		<b>10</b>	<b>CULTURA Y TURISMO</b>		
<b>SERVICIO</b>		<b>01</b>	<b>SECRETARÍA GENERAL</b>		
<b>PROGRAMA</b>		<b>331A</b>	<b>DIRECCIÓN Y SERVICIOS GRALES. DE CULTURA Y TURISMO</b>		
<b>SUBPROGRAMA</b>		<b>331A01</b>	<b>DIRECCIÓN Y SERVICIOS GRALES. DE CULTURA Y TURISMO</b>		
<b>SUBCONCEPTO</b>		<b>TERRITORIO</b>	<b>SIN TERRITORIALIZAR 0</b>	<b>ÁVILA 1</b>	<b>BURGOS 2</b>
22606	REUNIONES, CONFERENCIA Y CURSOS		3.557		
22609	ACTIVIDADES CULTURALES Y DEPORTIVAS		49.600		
22699	OTROS GASTOS		515		
227	TRABAJOS REALIZADOS POR OTRAS EMPRESAS Y PROFES.		589.472	13.137	19.786
22700	LIMPIEZA Y ASEO		133.161	13.137	3.061
22701	SEGURIDAD		268.873		2.450
22706	ESTUDIOS Y TRABAJOS TÉCNICOS		16.043		
22799	OTROS		171.395		14.275
<b>23</b>	<b>INDEMNIZACIONES POR RAZÓN DEL SERVICIO</b>		<b>35.000</b>		
230	DIETAS		24.000		
23000	DIETAS		24.000		
231	LOCOMOCIÓN		11.000		
23100	LOCOMOCIÓN		11.000		
<b>24</b>	<b>GASTOS DE PUBLICACIONES</b>		<b>1.000</b>		
240	GASTOS DE EDICIÓN Y DISTRIBUCIÓN		1.000		
24000	GASTOS DE EDICIÓN Y DISTRIBUCIÓN		1.000		
	<b>TOTAL OPERACIONES CORRIENTES</b>		<b>6.826.842</b>	<b>700.340</b>	<b>1.120.841</b>
<b>6</b>	<b>INVERSIONES REALES</b>		<b>1.046.625</b>		
<b>62</b>	<b>INVERS.NUEVAS FUNCIONAMIENTO OPERATIVO SERVICIOS</b>		<b>149.250</b>		
624	FONDO BIBLIOGRÁFICO		48.250		
62400	FONDO BIBLIOGRÁFICO		48.250		
626	MOBILIARIO		28.000		
62600	MOBILIARIO		28.000		
627	EQUIPOS PARA PROCESOS DE LA INFORMACIÓN		73.000		
62700	EQUIPOS PARA PROCESOS DE LA INFORMACIÓN		73.000		
<b>63</b>	<b>INVERS.REPOSICIÓN FUNCIONAM. OPERATIVO SERVICIOS</b>		<b>323.616</b>		
631	CONSTRUCCIONES		175.000		
63100	CONSTRUCCIONES		175.000		
637	EQUIPOS PARA PROCESOS DE LA INFORMACIÓN		148.616		
63700	EQUIPOS PARA PROCESOS DE LA INFORMACIÓN		148.616		
<b>64</b>	<b>GASTOS DE INVERSIONES DE CARÁCTER INMATERIAL</b>		<b>573.759</b>		
645	APLICACIONES INFORMÁTICAS		568.759		
64500	APLICACIONES INFORMÁTICAS		568.759		
646	PROPIEDAD INTELECTUAL E INDUSTRIAL		5.000		
64600	PROPIEDAD INTELECTUAL		5.000		
	<b>TOTAL OPERACIONES DE CAPITAL</b>		<b>1.046.625</b>		
	<b>TOTAL OPERACIONES NO FINANCIERAS</b>		<b>7.873.467</b>	<b>700.340</b>	<b>1.120.841</b>
<b>8</b>	<b>ACTIVOS FINANCIEROS</b>		<b>27.000</b>		
<b>83</b>	<b>CONCESIÓN DE PRÉSTAMOS FUERA DEL SECTOR PÚBLICO</b>		<b>27.000</b>		
830	PRÉSTAMOS A CORTO PLAZO		6.000		



								<i>Euros</i>
	LEÓN	PALENCIA	SALAMANCA	SEGOVIA	SORIA	VALLADOLID	ZAMORA	TOTAL
	3	4	5	6	7	8	9	
22606								3.557
22609								49.600
22699								515
227	1.706	70.348	15.293	15.293		108.318	40.343	873.696
22700		70.348	15.293	15.293		25.799	1.084	277.176
22701						82.519		353.842
22706								16.043
22799	1.706						39.259	226.635
<b>23</b>								<b>35.000</b>
230								24.000
23000								24.000
231								11.000
23100								11.000
<b>24</b>								<b>1.000</b>
240								1.000
24000								1.000
	<b>1.109.658</b>	<b>867.707</b>	<b>1.137.162</b>	<b>606.083</b>	<b>1.185.079</b>	<b>1.167.423</b>	<b>679.154</b>	<b>15.400.289</b>
<b>6</b>								<b>1.046.625</b>
<b>62</b>								<b>149.250</b>
624								48.250
62400								48.250
626								28.000
62600								28.000
627								73.000
62700								73.000
<b>63</b>								<b>323.616</b>
631								175.000
63100								175.000
637								148.616
63700								148.616
<b>64</b>								<b>573.759</b>
645								568.759
64500								568.759
646								5.000
64600								5.000
								<b>1.046.625</b>
	<b>1.109.658</b>	<b>867.707</b>	<b>1.137.162</b>	<b>606.083</b>	<b>1.185.079</b>	<b>1.167.423</b>	<b>679.154</b>	<b>16.446.914</b>
<b>8</b>								<b>27.000</b>
<b>83</b>								<b>27.000</b>
830								6.000



## 9.- Detalle económico territorial por servicios y subprogramas

<b>SECCIÓN</b>	<b>10</b>	<b>CULTURA Y TURISMO</b>
<b>SERVICIO</b>	<b>01</b>	<b>SECRETARÍA GENERAL</b>
<b>PROGRAMA</b>	<b>331A</b>	<b>DIRECCIÓN Y SERVICIOS GRALES. DE CULTURA Y TURISMO</b>
<b>SUBPROGRAMA</b>	<b>331A01</b>	<b>DIRECCIÓN Y SERVICIOS GRALES. DE CULTURA Y TURISMO</b>

SUBCONCEPTO		TERRITORIO	SIN	ÁVILA	BURGOS
			TERRITORIALIZAR	1	2
			0		
83003	ANTICIPOS AL PERSONAL		6.000		
831	PRÉSTAMOS A LARGO PLAZO		21.000		
83103	ANTICIPOS AL PERSONAL		21.000		
	<b>TOTAL OPERACIONES FINANCIERAS</b>		<b>27.000</b>		
	<b>TOTAL SUBPROGRAMA</b>		<b>7.900.467</b>	<b>700.340</b>	<b>1.120.841</b>
	<b>TOTAL PROGRAMA</b>		<b>7.900.467</b>	<b>700.340</b>	<b>1.120.841</b>
	<b>TOTAL SERVICIO</b>		<b>7.900.467</b>	<b>700.340</b>	<b>1.120.841</b>



<i>Euros</i>								
	LEÓN 3	PALENCIA 4	SALAMANCA 5	SEGOVIA 6	SORIA 7	VALLADOLID 8	ZAMORA 9	TOTAL
83003								6.000
831								21.000
83103								21.000
								27.000
	1.109.658	867.707	1.137.162	606.083	1.185.079	1.167.423	679.154	16.473.914
	1.109.658	867.707	1.137.162	606.083	1.185.079	1.167.423	679.154	16.473.914
	1.109.658	867.707	1.137.162	606.083	1.185.079	1.167.423	679.154	16.473.914



<b>9.- Detalle económico territorial por servicios y subprogramas</b>					
<b>SECCIÓN</b>		<b>10</b>	<b>CULTURA Y TURISMO</b>		
<b>SERVICIO</b>		<b>02</b>	<b>D.G. DE PATRIMONIO CULTURAL</b>		
<b>PROGRAMA</b>		<b>337A</b>	<b>PATRIMONIO HISTÓRICO</b>		
<b>SUBPROGRAMA</b>		<b>337A01</b>	<b>PROMOCIÓN, FOMENTO Y APOYO AL PATRIMONIO HISTÓRICO</b>		
<b>SUBCONCEPTO</b>		<b>TERRITORIO</b>	<b>SIN TERRITORIALIZAR</b>	<b>ÁVILA</b>	<b>BURGOS</b>
			<b>0</b>	<b>1</b>	<b>2</b>
<b>1</b>	<b>GASTOS DE PERSONAL</b>		<b>2.397.856</b>	<b>204.647</b>	<b>414.707</b>
<b>10</b>	<b>ALTOS CARGOS</b>		<b>57.336</b>		
100	RETRIBUCIONES BÁSICAS		19.886		
10000	RETRIBUCIONES BÁSICAS		19.886		
101	OTRAS REMUNERACIONES		37.450		
10100	OTRAS REMUNERACIONES		37.450		
<b>12</b>	<b>FUNCIONARIOS</b>		<b>1.164.175</b>	<b>84.285</b>	<b>126.925</b>
120	RETRIBUCIONES BÁSICAS		648.583	47.598	79.112
12000	RETRIBUCIONES BÁSICAS		648.583	47.598	79.112
121	RETRIBUCIONES COMPLEMENTARIAS		515.592	36.687	47.813
12100	RETRIBUCIONES COMPLEMENTARIAS		515.592	36.687	47.813
<b>13</b>	<b>LABORAL FIJO</b>		<b>384.834</b>	<b>73.656</b>	<b>187.791</b>
130	RETRIBUCIONES BÁSICAS		298.175	53.834	132.938
13000	RETRIBUCIONES BÁSICAS		298.175	53.834	132.938
131	OTRAS REMUNERACIONES		86.659	19.822	54.853
13100	OTRAS REMUNERACIONES		86.659	11.132	25.047
13101	COMPLEMENTO ATENCIÓN CONTINUADA			8.690	29.806
<b>14</b>	<b>LABORAL EVENTUAL</b>		<b>165.603</b>		
140	RETRIBUCIONES BÁSICAS		110.955		
14000	RETRIBUCIONES BÁSICAS		110.955		
141	OTRAS REMUNERACIONES		54.648		
14100	OTRAS REMUNERACIONES		54.648		
<b>16</b>	<b>INCENTIVOS AL RENDIMIENTO</b>		<b>152.159</b>	<b>10.046</b>	<b>14.257</b>
160	PRODUCTIVIDAD		152.159	10.046	14.257
16000	PRODUCTIVIDAD		152.159	10.046	14.257
<b>17</b>	<b>CUOTAS Y PRESTACIONES A CARGO DE LA COMUNIDAD</b>		<b>473.749</b>	<b>36.660</b>	<b>85.734</b>
170	SEGURIDAD SOCIAL PERSONAL LABORAL		152.841	23.422	61.915
17000	SEGURIDAD SOCIAL PERSONAL LABORAL		152.841	23.422	61.915
171	SEGURIDAD SOCIAL PERSONAL NO LABORAL		320.908	13.238	23.819
17100	SEGURIDAD SOCIAL PERSONAL NO LABORAL		320.908	13.238	23.819
<b>2</b>	<b>GASTOS CORRIENTES EN BIENES Y SERVICIOS</b>		<b>27.720</b>	<b>33.077</b>	<b>33.077</b>
<b>20</b>	<b>ARRENDAMIENTOS Y CÁNONES</b>		<b>22</b>	<b>23</b>	<b>23</b>
203	ARRENDAMIENTOS MAQUINARIA,INSTALACIONES Y UTILLAJE		22	23	23
20300	ARRENDAMIENTOS MAQUINARIA,INSTALACIONES Y UTILLAJE		22	23	23
<b>21</b>	<b>REPARACIONES, MANTENIMIENTO Y CONSERVACIÓN</b>		<b>2.104</b>	<b>2.215</b>	<b>2.215</b>
212	EDIFICIOS Y OTRAS CONSTRUCCIONES		571	682	682
21200	EDIFICIOS Y OTRAS CONSTRUCCIONES		571	682	682
213	MAQUINARIA, INSTALACIONES Y UTILLAJE		1.533	1.533	1.533
21300	MAQUINARIA, INSTALACIONES Y UTILLAJE		1.533	1.533	1.533
<b>22</b>	<b>MATERIAL, SUMINISTROS Y OTROS</b>		<b>23.414</b>	<b>28.544</b>	<b>28.544</b>



								<i>Euros</i>
	LEÓN	PALENCIA	SALAMANCA	SEGOVIA	SORIA	VALLADOLID	ZAMORA	TOTAL
	3	4	5	6	7	8	9	
<b>1</b>	<b>353.783</b>	<b>193.437</b>	<b>234.772</b>	<b>145.876</b>	<b>452.670</b>	<b>186.397</b>	<b>219.846</b>	<b>4.803.991</b>
<b>10</b>								<b>57.336</b>
100								19.886
10000								19.886
101								37.450
10100								37.450
<b>12</b>	<b>93.345</b>	<b>117.508</b>	<b>110.008</b>	<b>87.116</b>	<b>121.387</b>	<b>118.901</b>	<b>97.930</b>	<b>2.121.580</b>
120	56.645	72.451	64.938	49.345	76.317	73.831	60.163	1.228.983
12000	56.645	72.451	64.938	49.345	76.317	73.831	60.163	1.228.983
121	36.700	45.057	45.070	37.771	45.070	45.070	37.767	892.597
12100	36.700	45.057	45.070	37.771	45.070	45.070	37.767	892.597
<b>13</b>	<b>172.787</b>	<b>26.680</b>	<b>60.308</b>	<b>20.805</b>	<b>217.171</b>	<b>14.966</b>	<b>62.754</b>	<b>1.221.752</b>
130	101.706	15.569	38.865	13.048	163.819		48.062	866.016
13000	101.706	15.569	38.865	13.048	163.819		48.062	866.016
131	71.081	11.111	21.443	7.757	53.352	14.966	14.692	355.736
13100	19.481	2.783	8.349	2.783	30.613		8.349	195.196
13101	51.600	8.328	13.094	4.974	22.739	14.966	6.343	160.540
<b>14</b>								<b>165.603</b>
140								110.955
14000								110.955
141								54.648
14100								54.648
<b>16</b>	<b>11.084</b>	<b>13.029</b>	<b>14.067</b>	<b>11.266</b>	<b>14.067</b>	<b>14.067</b>	<b>11.084</b>	<b>265.126</b>
160	11.084	13.029	14.067	11.266	14.067	14.067	11.084	265.126
16000	11.084	13.029	14.067	11.266	14.067	14.067	11.084	265.126
<b>17</b>	<b>76.567</b>	<b>36.220</b>	<b>50.389</b>	<b>26.689</b>	<b>100.045</b>	<b>38.463</b>	<b>48.078</b>	<b>972.594</b>
170	56.060	8.938	19.430	6.597	71.452	5.121	20.862	426.638
17000	56.060	8.938	19.430	6.597	71.452	5.121	20.862	426.638
171	20.507	27.282	30.959	20.092	28.593	33.342	27.216	545.956
17100	20.507	27.282	30.959	20.092	28.593	33.342	27.216	545.956
<b>2</b>	<b>33.077</b>	<b>33.077</b>	<b>33.077</b>	<b>33.077</b>	<b>33.077</b>	<b>33.077</b>	<b>33.075</b>	<b>325.411</b>
<b>20</b>	<b>23</b>	<b>23</b>	<b>23</b>	<b>23</b>	<b>23</b>	<b>23</b>	<b>23</b>	<b>229</b>
203	23	23	23	23	23	23	23	229
20300	23	23	23	23	23	23	23	229
<b>21</b>	<b>2.215</b>	<b>2.215</b>	<b>2.215</b>	<b>2.215</b>	<b>2.215</b>	<b>2.215</b>	<b>2.215</b>	<b>22.039</b>
212	682	682	682	682	682	682	682	6.709
21200	682	682	682	682	682	682	682	6.709
213	1.533	1.533	1.533	1.533	1.533	1.533	1.533	15.330
21300	1.533	1.533	1.533	1.533	1.533	1.533	1.533	15.330
<b>22</b>	<b>28.544</b>	<b>28.544</b>	<b>28.544</b>	<b>28.544</b>	<b>28.544</b>	<b>28.544</b>	<b>28.544</b>	<b>280.310</b>



<b>9.- Detalle económico territorial por servicios y subprogramas</b>				
<b>SECCIÓN</b>	<b>10</b>	<b>CULTURA Y TURISMO</b>		
<b>SERVICIO</b>	<b>02</b>	<b>D.G. DE PATRIMONIO CULTURAL</b>		
<b>PROGRAMA</b>	<b>337A</b>	<b>PATRIMONIO HISTÓRICO</b>		
<b>SUBPROGRAMA</b>	<b>337A01</b>	<b>PROMOCIÓN, FOMENTO Y APOYO AL PATRIMONIO HISTÓRICO</b>		
<b>SUBCONCEPTO</b>	<b>TERRITORIO</b>	<b>SIN TERRITORIALIZAR</b>	<b>ÁVILA</b>	<b>BURGOS</b>
		<b>0</b>	<b>1</b>	<b>2</b>
220	MATERIAL DE OFICINA	1.565	2.974	2.974
22000	ORDINARIO NO INVENTARIABLE	349	1.758	1.758
22001	PRENSA,REVISTAS,LIBROS Y PUBLICACIONES	712	712	712
22002	MATERIAL INFORMÁTICO NO INVENTARIABLE	504	504	504
221	SUMINISTROS	8.188	11.909	11.909
22100	ENERGÍA ELÉCTRICA	6.424	10.145	10.145
22107	PRODUCTOS DE CONSUMO ESPECÍFICO	682	682	682
22111	SUM.REPUEST.MAQUINARIA,UTILLAJE Y ELEM.TRANSPORTE	470	470	470
22112	SUM.MATER.ELECTRÓN.,ELÉCTRICO Y DE COMUNICACIONES	33	33	33
22199	OTROS SUMINISTROS	579	579	579
223	TRANSPORTES	476	476	476
22300	TRANSPORTES	476	476	476
224	PRIMAS DE SEGUROS	2.121	2.121	2.121
22400	PRIMAS DE SEGUROS	2.121	2.121	2.121
225	TRIBUTOS	432	432	432
22500	I.B.I.	160	160	160
22503	OTRAS TASAS	160	160	160
22504	OTROS	112	112	112
226	GASTOS DIVERSOS	1.465	1.465	1.465
22608	GASTOS DE INSERCIÓN EN BOLETINES OFICIALES	800	800	800
22699	OTROS GASTOS	665	665	665
227	TRABAJOS REALIZADOS POR OTRAS EMPRESAS Y PROFES.	9.167	9.167	9.167
22700	LIMPIEZA Y ASEO	1.957	1.957	1.957
22701	SEGURIDAD	4.323	4.323	4.323
22706	ESTUDIOS Y TRABAJOS TÉCNICOS	2.247	2.247	2.247
22799	OTROS	640	640	640
<b>23</b>	<b>INDEMNIZACIONES POR RAZÓN DEL SERVICIO</b>	<b>2.180</b>	<b>2.295</b>	<b>2.295</b>
230	DIETAS	1.153	1.268	1.268
23000	DIETAS	1.153	1.268	1.268
231	LOCOMOCIÓN	1.027	1.027	1.027
23100	LOCOMOCIÓN	1.027	1.027	1.027
<b>4</b>	<b>TRANSFERENCIAS CORRIENTES</b>			
<b>48</b>	<b>A FAMILIAS E INSTITUCIONES SIN FINES DE LUCRO</b>			
480	A FAMILIAS E INSTITUCIONES SIN FINES DE LUCRO			
48027	EXPOSIC.Y OTRAS ACTIVIDADES PATRIMONIO HISTÓRICO			
	<b>TOTAL OPERACIONES CORRIENTES</b>	<b>2.425.576</b>	<b>237.724</b>	<b>447.784</b>
<b>6</b>	<b>INVERSIONES REALES</b>	<b>1.954.166</b>	<b>514.148</b>	<b>1.054.002</b>
<b>62</b>	<b>INVERS.NUEVAS FUNCIONAMIENTO OPERATIVO SERVICIOS</b>	<b>32.000</b>		
621	CONSTRUCCIONES			
62100	CONSTRUCCIONES			
623	MAQUINARIA, INSTALACIONES Y UTILLAJE	32.000		



									<i>Euros</i>
	LEÓN	PALENCIA	SALAMANCA	SEGOVIA	SORIA	VALLADOLID	ZAMORA	TOTAL	
	3	4	5	6	7	8	9		
220	2.974	2.974	2.974	2.974	2.974	2.974	2.974	28.331	
22000	1.758	1.758	1.758	1.758	1.758	1.758	1.758	16.171	
22001	712	712	712	712	712	712	712	7.120	
22002	504	504	504	504	504	504	504	5.040	
221	11.909	11.909	11.909	11.909	11.909	11.909	11.909	115.369	
22100	10.145	10.145	10.145	10.145	10.145	10.145	10.145	97.729	
22107	682	682	682	682	682	682	682	6.820	
22111	470	470	470	470	470	470	470	4.700	
22112	33	33	33	33	33	33	33	330	
22199	579	579	579	579	579	579	579	5.790	
223	476	476	476	476	476	476	476	4.760	
22300	476	476	476	476	476	476	476	4.760	
224	2.121	2.121	2.121	2.121	2.121	2.121	2.121	21.210	
22400	2.121	2.121	2.121	2.121	2.121	2.121	2.121	21.210	
225	432	432	432	432	432	432	432	4.320	
22500	160	160	160	160	160	160	160	1.600	
22503	160	160	160	160	160	160	160	1.600	
22504	112	112	112	112	112	112	112	1.120	
226	1.465	1.465	1.465	1.465	1.465	1.465	1.465	14.650	
22608	800	800	800	800	800	800	800	8.000	
22699	665	665	665	665	665	665	665	6.650	
227	9.167	9.167	9.167	9.167	9.167	9.167	9.167	91.670	
22700	1.957	1.957	1.957	1.957	1.957	1.957	1.957	19.570	
22701	4.323	4.323	4.323	4.323	4.323	4.323	4.323	43.230	
22706	2.247	2.247	2.247	2.247	2.247	2.247	2.247	22.470	
22799	640	640	640	640	640	640	640	6.400	
<b>23</b>	<b>2.295</b>	<b>2.295</b>	<b>2.295</b>	<b>2.295</b>	<b>2.295</b>	<b>2.295</b>	<b>2.293</b>	<b>22.833</b>	
230	1.268	1.268	1.268	1.268	1.268	1.268	1.268	12.565	
23000	1.268	1.268	1.268	1.268	1.268	1.268	1.268	12.565	
231	1.027	1.027	1.027	1.027	1.027	1.027	1.025	10.268	
23100	1.027	1.027	1.027	1.027	1.027	1.027	1.025	10.268	
<b>4</b>	<b>30.000</b>							<b>30.000</b>	
<b>48</b>	<b>30.000</b>							<b>30.000</b>	
480	30.000							30.000	
48027	30.000							30.000	
	<b>416.860</b>	<b>226.514</b>	<b>267.849</b>	<b>178.953</b>	<b>485.747</b>	<b>219.474</b>	<b>252.921</b>	<b>5.159.402</b>	
<b>6</b>	<b>1.314.237</b>	<b>1.082.401</b>	<b>1.381.998</b>	<b>507.114</b>	<b>573.116</b>	<b>853.782</b>	<b>1.368.386</b>	<b>10.603.350</b>	
<b>62</b>					<b>44.615</b>			<b>76.615</b>	
621					44.615			44.615	
62100					44.615			44.615	
623								32.000	



**9.- Detalle económico territorial por servicios y subprogramas**

SECCIÓN		10	CULTURA Y TURISMO		
SERVICIO		02	D.G. DE PATRIMONIO CULTURAL		
PROGRAMA		337A	PATRIMONIO HISTÓRICO		
SUBPROGRAMA		337A01	PROMOCIÓN, FOMENTO Y APOYO AL PATRIMONIO HISTÓRICO		
SUBCONCEPTO		TERRITORIO	SIN TERRITORIALIZAR 0	ÁVILA 1	BURGOS 2
62301	INSTALACIONES TÉCNICAS		32.000		
<b>63</b>	<b>INVERS.REPOSICIÓN FUNCIONAM. OPERATIVO SERVICIOS</b>		<b>40.000</b>		
633	MAQUINARIA, INSTALACIONES Y UTILLAJE		40.000		
63301	INSTALACIONES TÉCNICAS		40.000		
<b>64</b>	<b>GASTOS DE INVERSIONES DE CARÁCTER INMATERIAL</b>		<b>812.436</b>	<b>24.800</b>	<b>20.500</b>
640	GASTOS DE INVESTIG.,DESARROLLO Y ESTUDIOS TÉCNICOS		532.453	24.800	
64001	ESTUDIOS Y TRABAJOS TÉCNICOS		532.453	24.800	
641	CAMPAÑAS DE PROMOCIÓN		279.983		20.500
64100	CAMPAÑAS DE PROMOCIÓN		279.983		20.500
<b>65</b>	<b>INVERS.PATRIMONIO HISTÓRICO, ARTÍSTICO Y CULTURAL</b>		<b>1.069.730</b>	<b>489.348</b>	<b>1.033.502</b>
650	INVERS.PATRIMONIO HISTÓRICO, ARTÍSTICO Y CULTURAL		1.069.730	489.348	1.033.502
65000	INVERSIONES EN BIENES INMUEBLES		919.730	423.376	979.160
65001	INVERSIONES EN BIENES MUEBLES		150.000	65.972	54.342
<b>7</b>	<b>TRANSFERENCIAS DE CAPITAL</b>		<b>2.130.652</b>		<b>60.000</b>
<b>76</b>	<b>A CORPORACIONES LOCALES</b>		<b>700.000</b>		
760	A CORPORACIONES LOCALES		700.000		
76030	RESTAURACIÓN INMUEBLES PATRIMONIO HISTÓRICO		700.000		
<b>78</b>	<b>A FAMILIAS E INSTITUCIONES SIN FINES DE LUCRO</b>		<b>1.430.652</b>		<b>60.000</b>
780	A FAMILIAS E INSTITUCIONES SIN FINES DE LUCRO		1.430.652		60.000
7802T	INTERVENCIONES Y DIFUSIÓN DEL PATRIMONIO HISTÓRICO		1.430.652		60.000
	<b>TOTAL OPERACIONES DE CAPITAL</b>		<b>4.084.818</b>	<b>514.148</b>	<b>1.114.002</b>
	<b>TOTAL OPERACIONES NO FINANCIERAS</b>		<b>6.510.394</b>	<b>751.872</b>	<b>1.561.786</b>
	<b>TOTAL SUBPROGRAMA</b>		<b>6.510.394</b>	<b>751.872</b>	<b>1.561.786</b>
	<b>TOTAL PROGRAMA</b>		<b>6.510.394</b>	<b>751.872</b>	<b>1.561.786</b>



								<i>Euros</i>
	LEÓN	PALENCIA	SALAMANCA	SEGOVIA	SORIA	VALLADOLID	ZAMORA	TOTAL
	3	4	5	6	7	8	9	
62301								32.000
<b>63</b>								<b>40.000</b>
633								40.000
63301								40.000
<b>64</b>	<b>38.599</b>		<b>59.046</b>	<b>41.242</b>	<b>35.305</b>	<b>24.800</b>	<b>90.080</b>	<b>1.146.808</b>
640			24.000	16.800		24.800	65.600	688.453
64001			24.000	16.800		24.800	65.600	688.453
641	38.599		35.046	24.442	35.305		24.480	458.355
64100	38.599		35.046	24.442	35.305		24.480	458.355
<b>65</b>	<b>1.275.638</b>	<b>1.082.401</b>	<b>1.322.952</b>	<b>465.872</b>	<b>493.196</b>	<b>828.982</b>	<b>1.278.306</b>	<b>9.339.927</b>
650	1.275.638	1.082.401	1.322.952	465.872	493.196	828.982	1.278.306	9.339.927
65000	919.646	870.216	1.322.952	465.872	443.196	828.982	1.088.726	8.261.856
65001	355.992	212.185			50.000		189.580	1.078.071
<b>7</b>	<b>120.000</b>		<b>190.000</b>	<b>900.000</b>				<b>3.400.652</b>
<b>76</b>			<b>190.000</b>					<b>890.000</b>
760			190.000					890.000
76030			190.000					890.000
<b>78</b>	<b>120.000</b>			<b>900.000</b>				<b>2.510.652</b>
780	120.000			900.000				2.510.652
7802T	120.000			900.000				2.510.652
	<b>1.434.237</b>	<b>1.082.401</b>	<b>1.571.998</b>	<b>1.407.114</b>	<b>573.116</b>	<b>853.782</b>	<b>1.368.386</b>	<b>14.004.002</b>
	<b>1.851.097</b>	<b>1.308.915</b>	<b>1.839.847</b>	<b>1.586.067</b>	<b>1.058.863</b>	<b>1.073.256</b>	<b>1.621.307</b>	<b>19.163.404</b>
	<b>1.851.097</b>	<b>1.308.915</b>	<b>1.839.847</b>	<b>1.586.067</b>	<b>1.058.863</b>	<b>1.073.256</b>	<b>1.621.307</b>	<b>19.163.404</b>
	<b>1.851.097</b>	<b>1.308.915</b>	<b>1.839.847</b>	<b>1.586.067</b>	<b>1.058.863</b>	<b>1.073.256</b>	<b>1.621.307</b>	<b>19.163.404</b>

**9.- Detalle económico territorial por servicios y subprogramas**

<b>SECCIÓN</b>	<b>10</b>	<b>CULTURA Y TURISMO</b>
<b>SERVICIO</b>	<b>02</b>	<b>D.G. DE PATRIMONIO CULTURAL</b>
<b>PROGRAMA</b>	<b>467B</b>	<b>INVESTIGACIÓN Y DESARROLLO EN SECTORES</b>
<b>SUBPROGRAMA</b>	<b>467B01</b>	<b>INVESTIGAC.APLICADA Y DESARROLLO EN OTROS SECTORES</b>

SUBCONCEPTO		TERRITORIO	SIN TERRITORIALIZAR 0	ÁVILA 1	BURGOS 2
6	INVERSIONES REALES		310.000		
64	GASTOS DE INVERSIONES DE CARÁCTER INMATERIAL		310.000		
640	GASTOS DE INVESTIG.,DESARROLLO Y ESTUDIOS TÉCNICOS		280.000		
64001	ESTUDIOS Y TRABAJOS TÉCNICOS		280.000		
641	CAMPAÑAS DE PROMOCIÓN		30.000		
64100	CAMPAÑAS DE PROMOCIÓN		30.000		
7	TRANSFERENCIAS DE CAPITAL				90.000
74	A EMPRESAS PÚBLICAS Y OTROS ENTES PÚBLICOS				90.000
740	UNIVERSIDADES				90.000
74015	PROYECTOS INVESTIGACIÓN PATRIMONIO HISTÓRICO				90.000
	TOTAL OPERACIONES DE CAPITAL		310.000		90.000
	TOTAL OPERACIONES NO FINANCIERAS		310.000		90.000
	TOTAL SUBPROGRAMA		310.000		90.000
	TOTAL PROGRAMA		310.000		90.000
	TOTAL SERVICIO		6.820.394	751.872	1.651.786



<i>Euros</i>								
	LEÓN	PALENCIA	SALAMANCA	SEGOVIA	SORIA	VALLADOLID	ZAMORA	TOTAL
	3	4	5	6	7	8	9	
6								310.000
64								310.000
640								280.000
64001								280.000
641								30.000
64100								30.000
7								90.000
74								90.000
740								90.000
74015								90.000
								400.000
								400.000
								400.000
								400.000
	1.851.097	1.308.915	1.839.847	1.586.067	1.058.863	1.073.256	1.621.307	19.563.404



<b>9.- Detalle económico territorial por servicios y subprogramas</b>					
<b>SECCIÓN</b>		<b>10</b>	<b>CULTURA Y TURISMO</b>		
<b>SERVICIO</b>		<b>03</b>	<b>D.G. DE POLÍTICAS CULTURALES</b>		
<b>PROGRAMA</b>		<b>334A</b>	<b>PROMOCIÓN, FOMENTO Y APOYO A LA ACCIÓN CULTURAL</b>		
<b>SUBPROGRAMA</b>		<b>334A01</b>	<b>PROMOCIÓN, FOMENTO Y APOYO A LA ACCIÓN CULTURAL</b>		
<b>SUBCONCEPTO</b>		<b>TERRITORIO</b>	<b>SIN TERRITORIALIZAR</b>	<b>ÁVILA</b>	<b>BURGOS</b>
			<b>0</b>	<b>1</b>	<b>2</b>
<b>1</b>	<b>GASTOS DE PERSONAL</b>		<b>4.079.883</b>	<b>1.388.003</b>	<b>1.959.429</b>
<b>10</b>	<b>ALTOS CARGOS</b>		<b>57.336</b>		
100	RETRIBUCIONES BÁSICAS		19.886		
10000	RETRIBUCIONES BÁSICAS		19.886		
101	OTRAS REMUNERACIONES		37.450		
10100	OTRAS REMUNERACIONES		37.450		
<b>12</b>	<b>FUNCIONARIOS</b>		<b>1.562.020</b>	<b>357.223</b>	<b>492.887</b>
120	RETRIBUCIONES BÁSICAS		885.900	218.243	310.470
12000	RETRIBUCIONES BÁSICAS		885.900	218.243	310.470
121	RETRIBUCIONES COMPLEMENTARIAS		676.120	138.980	182.417
12100	RETRIBUCIONES COMPLEMENTARIAS		676.120	138.980	182.417
<b>13</b>	<b>LABORAL FIJO</b>		<b>1.214.279</b>	<b>689.881</b>	<b>915.658</b>
130	RETRIBUCIONES BÁSICAS		945.351	551.370	743.767
13000	RETRIBUCIONES BÁSICAS		945.351	551.370	743.767
131	OTRAS REMUNERACIONES		268.928	138.511	171.891
13100	OTRAS REMUNERACIONES		268.928	138.511	156.737
13101	COMPLEMENTO ATENCIÓN CONTINUADA				15.154
<b>14</b>	<b>LABORAL EVENTUAL</b>		<b>238.970</b>		<b>63.050</b>
140	RETRIBUCIONES BÁSICAS		175.736		49.562
14000	RETRIBUCIONES BÁSICAS		175.736		49.562
141	OTRAS REMUNERACIONES		63.234		13.488
14100	OTRAS REMUNERACIONES		63.234		13.488
<b>16</b>	<b>INCENTIVOS AL RENDIMIENTO</b>		<b>208.719</b>	<b>46.458</b>	<b>62.489</b>
160	PRODUCTIVIDAD		208.719	46.458	62.489
16000	PRODUCTIVIDAD		208.719	46.458	62.489
<b>17</b>	<b>CUOTAS Y PRESTACIONES A CARGO DE LA COMUNIDAD</b>		<b>798.559</b>	<b>294.441</b>	<b>425.345</b>
170	SEGURIDAD SOCIAL PERSONAL LABORAL		403.493	216.753	306.303
17000	SEGURIDAD SOCIAL PERSONAL LABORAL		403.493	216.753	306.303
171	SEGURIDAD SOCIAL PERSONAL NO LABORAL		388.399	77.688	119.042
17100	SEGURIDAD SOCIAL PERSONAL NO LABORAL		388.399	77.688	119.042
177	OTRAS CUOTAS		6.667		
17700	OTRAS CUOTAS		6.667		
<b>2</b>	<b>GASTOS CORRIENTES EN BIENES Y SERVICIOS</b>		<b>850.519</b>	<b>287.392</b>	<b>306.777</b>
<b>20</b>	<b>ARRENDAMIENTOS Y CÁNONES</b>		<b>60.333</b>	<b>528</b>	<b>50.975</b>
202	ARRENDAMIENTOS DE EDIFICIOS Y OTRAS CONSTRUCCIONES		60.333	528	50.975
20200	ARRENDAMIENTOS DE EDIFICIOS Y OTRAS CONSTRUCCIONES		60.333	528	50.975
<b>21</b>	<b>REPARACIONES, MANTENIMIENTO Y CONSERVACIÓN</b>		<b>35.895</b>	<b>36.594</b>	<b>35.155</b>
210	INFRAESTRUCTURA Y BIENES NATURALES				
21000	INFRAESTRUCTURA				
21001	BIENES NATURALES				
212	EDIFICIOS Y OTRAS CONSTRUCCIONES		9.177	23.372	19.168



								<i>Euros</i>
	LEÓN	PALENCIA	SALAMANCA	SEGOVIA	SORIA	VALLADOLID	ZAMORA	TOTAL
	3	4	5	6	7	8	9	
<b>1</b>	<b>1.864.421</b>	<b>2.344.505</b>	<b>2.082.850</b>	<b>1.338.086</b>	<b>2.030.724</b>	<b>1.145.735</b>	<b>1.860.625</b>	<b>20.094.261</b>
<b>10</b>								<b>57.336</b>
100								19.886
10000								19.886
101								37.450
10100								37.450
<b>12</b>	<b>451.947</b>	<b>500.373</b>	<b>579.466</b>	<b>448.616</b>	<b>582.909</b>	<b>253.646</b>	<b>425.352</b>	<b>5.654.439</b>
120	274.802	316.222	357.605	270.446	374.822	155.808	266.319	3.430.637
12000	274.802	316.222	357.605	270.446	374.822	155.808	266.319	3.430.637
121	177.145	184.151	221.861	178.170	208.087	97.838	159.033	2.223.802
12100	177.145	184.151	221.861	178.170	208.087	97.838	159.033	2.223.802
<b>13</b>	<b>950.042</b>	<b>1.297.171</b>	<b>979.197</b>	<b>541.891</b>	<b>902.634</b>	<b>696.016</b>	<b>975.135</b>	<b>9.161.904</b>
130	763.476	939.384	684.843	434.204	748.082	285.128	791.384	6.886.989
13000	763.476	939.384	684.843	434.204	748.082	285.128	791.384	6.886.989
131	186.566	357.787	294.354	107.687	154.552	410.888	183.751	2.274.915
13100	186.566	267.368	228.111	107.687	154.552	278.273	183.751	1.970.484
13101		90.419	66.243			132.615		304.431
<b>14</b>	<b>730</b>		<b>20.475</b>	<b>88</b>	<b>46.977</b>		<b>239</b>	<b>370.529</b>
140	730		15.979	88	37.985		239	280.319
14000	730		15.979	88	37.985		239	280.319
141			4.496		8.992			90.210
14100			4.496		8.992			90.210
<b>16</b>	<b>57.783</b>	<b>62.679</b>	<b>76.928</b>	<b>59.859</b>	<b>74.429</b>	<b>32.736</b>	<b>53.834</b>	<b>735.914</b>
160	57.783	62.679	76.928	59.859	74.429	32.736	53.834	735.914
16000	57.783	62.679	76.928	59.859	74.429	32.736	53.834	735.914
<b>17</b>	<b>403.919</b>	<b>484.282</b>	<b>426.784</b>	<b>287.632</b>	<b>423.775</b>	<b>163.337</b>	<b>406.065</b>	<b>4.114.139</b>
170	298.746	359.709	277.321	169.721	299.823	110.993	304.610	2.747.472
17000	298.746	359.709	277.321	169.721	299.823	110.993	304.610	2.747.472
171	105.173	124.573	149.463	117.911	123.952	52.344	101.455	1.360.000
17100	105.173	124.573	149.463	117.911	123.952	52.344	101.455	1.360.000
177								6.667
17700								6.667
<b>2</b>	<b>394.407</b>	<b>450.944</b>	<b>479.532</b>	<b>299.013</b>	<b>473.540</b>	<b>421.685</b>	<b>515.776</b>	<b>4.479.585</b>
<b>20</b>			<b>12.038</b>		<b>19.675</b>	<b>11.243</b>		<b>154.792</b>
202			12.038		19.675	11.243		154.792
20200			12.038		19.675	11.243		154.792
<b>21</b>	<b>52.972</b>	<b>33.893</b>	<b>52.194</b>	<b>31.242</b>	<b>43.901</b>	<b>42.871</b>	<b>66.429</b>	<b>431.146</b>
210		1.115			3.035	4.220	5.959	14.329
21000						1.961	2.141	4.102
21001		1.115			3.035	2.259	3.818	10.227
212	40.303	2.081	46.315	23.498	27.355	27.612	40.036	258.917

**9.- Detalle económico territorial por servicios y subprogramas**

<b>SECCIÓN</b>		<b>10</b>	<b>CULTURA Y TURISMO</b>		
<b>SERVICIO</b>		<b>03</b>	<b>D.G. DE POLÍTICAS CULTURALES</b>		
<b>PROGRAMA</b>		<b>334A</b>	<b>PROMOCIÓN, FOMENTO Y APOYO A LA ACCIÓN CULTURAL</b>		
<b>SUBPROGRAMA</b>		<b>334A01</b>	<b>PROMOCIÓN, FOMENTO Y APOYO A LA ACCIÓN CULTURAL</b>		
<b>SUBCONCEPTO</b>		<b>TERRITORIO</b>	<b>SIN TERRITORIALIZAR</b>	<b>ÁVILA</b>	<b>BURGOS</b>
			<b>0</b>	<b>1</b>	<b>2</b>
21200	EDIFICIOS Y OTRAS CONSTRUCCIONES		9.177	23.372	19.168
213	MAQUINARIA, INSTALACIONES Y UTILLAJE		19.646	8.572	7.642
21300	MAQUINARIA, INSTALACIONES Y UTILLAJE		19.646	8.572	7.642
215	MOBILIARIO Y ENSERES		3.249	2.489	5.090
21500	MOBILIARIO Y ENSERES		3.249	2.489	5.090
216	EQUIPOS PARA PROCESOS DE LA INFORMACIÓN		3.823	2.161	3.255
21600	EQUIPOS PARA PROCESOS DE LA INFORMACIÓN		3.823	2.161	3.255
<b>22</b>	<b>MATERIAL, SUMINISTROS Y OTROS</b>		<b>738.664</b>	<b>249.720</b>	<b>219.647</b>
220	MATERIAL DE OFICINA		4.184	7.810	23.360
22000	ORDINARIO NO INVENTARIABLE		4.184	3.326	13.760
22001	PRENSA,REVISTAS,LIBROS Y PUBLICACIONES			1.429	6.604
22002	MATERIAL INFORMÁTICO NO INVENTARIABLE			3.055	2.996
221	SUMINISTROS		249.122	182.073	115.025
22100	ENERGÍA ELÉCTRICA		97.727	129.949	110.827
22101	AGUA		17.016		
22102	GAS Y CALEFACCIÓN			48.819	
22103	COMBUSTIBLE PARA VEHÍCULOS		9.999		
22104	VESTUARIO		16.912		
22107	PRODUCTOS DE CONSUMO ESPECÍFICO		72.917		
22108	SUM.MATER.DEPORTIVO, DIDÁCTICO Y CULTURAL.		17.104		
22111	SUM.REPUEST.MAQUINARIA,UTILLAJE Y ELEM.TRANSPORTE		14.470		
22112	SUM.MATER.ELECTRÓN.,ELÉCTRICO Y DE COMUNICACIONES		2.404	3.305	2.909
22199	OTROS SUMINISTROS		573		1.289
222	COMUNICACIONES		147.588	102	103
22201	POSTALES Y TELEGRÁFICAS		3.084	102	103
22204	SERVICIOS DE TELECOMUNICACIONES		144.504		
223	TRANSPORTES		9.926	1.625	46.729
22300	TRANSPORTES		9.926	1.625	46.729
224	PRIMAS DE SEGUROS		948		
22400	PRIMAS DE SEGUROS		948		
225	TRIBUTOS		6.766	8.778	
22500	I.B.I.		1.414		
22503	OTRAS TASAS		315	8.778	
22504	OTROS		5.037		
226	GASTOS DIVERSOS		13.955		
22606	REUNIONES, CONFERENCIA Y CURSOS		1.301		
22608	GASTOS DE INSERCIÓN EN BOLETINES OFICIALES		12.555		
22699	OTROS GASTOS		99		
227	TRABAJOS REALIZADOS POR OTRAS EMPRESAS Y PROFES.		306.175	49.332	34.430
22700	LIMPIEZA Y ASEO		147.510	49.332	34.430
22701	SEGURIDAD		135.525		
22704	CUSTODIA, DEPÓSITO Y ALMACENAJE.		13.431		
22706	ESTUDIOS Y TRABAJOS TÉCNICOS		9.709		



								<i>Euros</i>
	LEÓN	PALENCIA	SALAMANCA	SEGOVIA	SORIA	VALLADOLID	ZAMORA	TOTAL
	3	4	5	6	7	8	9	
21200	40.303	2.081	46.315	23.498	27.355	27.612	40.036	258.917
213	3.231	22.449	925	2.258	7.188	7.504	5.943	85.358
21300	3.231	22.449	925	2.258	7.188	7.504	5.943	85.358
215	6.354	6.060	3.495	5.486		3.535	5.223	40.981
21500	6.354	6.060	3.495	5.486		3.535	5.223	40.981
216	3.084	2.188	1.459		6.323		9.268	31.561
21600	3.084	2.188	1.459		6.323		9.268	31.561
<b>22</b>	<b>340.735</b>	<b>416.726</b>	<b>413.850</b>	<b>267.596</b>	<b>408.994</b>	<b>367.171</b>	<b>448.147</b>	<b>3.871.250</b>
220	30.251	20.428	33.566	15.286	57.711	13.760	11.218	217.574
22000	14.654	8.517	13.076	11.755	22.422	12.821	6.379	110.894
22001	10.858	6.268	17.815		30.178	705	3.471	77.328
22002	4.739	5.643	2.675	3.531	5.111	234	1.368	29.352
221	139.328	173.392	161.793	62.430	202.188	184.598	239.299	1.709.248
22100	107.059	100.281	158.066		121.387	116.469	179.900	1.121.665
22101								17.016
22102	21.791	68.546	1.194	59.354	77.742	65.967	51.857	395.270
22103								9.999
22104								16.912
22107								72.917
22108								17.104
22111								14.470
22112	8.226	2.429	1.186	2.833	2.335	279	6.531	32.437
22199	2.252	2.136	1.347	243	724	1.883	1.011	11.458
222	1.086	330					308	149.517
22201	1.086	330					308	5.013
22204								144.504
223		192	4.610	82		191	3.670	67.025
22300		192	4.610	82		191	3.670	67.025
224			3.151			312	225	4.636
22400			3.151			312	225	4.636
225	10.308	4.113	14.845	30.205	716	405	1.114	77.250
22500								1.414
22503	10.308	4.113	14.845	30.205	716	405	1.114	70.799
22504								5.037
226								13.955
22606								1.301
22608								12.555
22699								99
227	159.762	218.271	195.885	159.593	148.379	167.905	192.313	1.632.045
22700	159.762	140.943	162.961	93.059	148.379	81.862	133.816	1.152.054
22701		77.328	28.881	63.208		79.368	58.497	442.807
22704			301					13.732
22706								9.709





<b>9.- Detalle económico territorial por servicios y subprogramas</b>					
<b>SECCIÓN</b>		<b>10</b>	<b>CULTURA Y TURISMO</b>		
<b>SERVICIO</b>		<b>03</b>	<b>D.G. DE POLÍTICAS CULTURALES</b>		
<b>PROGRAMA</b>		<b>334A</b>	<b>PROMOCIÓN, FOMENTO Y APOYO A LA ACCIÓN CULTURAL</b>		
<b>SUBPROGRAMA</b>		<b>334A01</b>	<b>PROMOCIÓN, FOMENTO Y APOYO A LA ACCIÓN CULTURAL</b>		
<b>SUBCONCEPTO</b>		<b>TERRITORIO</b>	<b>SIN TERRITORIALIZAR 0</b>	<b>ÁVILA 1</b>	<b>BURGOS 2</b>
22799	OTROS				
<b>23</b>	<b>INDEMNIZACIONES POR RAZÓN DEL SERVICIO</b>		<b>15.627</b>	<b>550</b>	<b>1.000</b>
230	DIETAS		2.578	550	1.000
23000	DIETAS		2.578	550	1.000
231	LOCOMOCIÓN		10.759		
23100	LOCOMOCIÓN		10.759		
233	OTRAS INDEMNIZACIONES		2.290		
23300	OTRAS INDEMNIZACIONES		2.290		
<b>4</b>	<b>TRANSFERENCIAS CORRIENTES</b>				<b>125.000</b>
<b>44</b>	<b>A EMPRESAS PÚBLICAS Y OTROS ENTES PÚBLICOS</b>				<b>95.000</b>
443	A OTROS ENTES PÚBLICOS				
44303	ACTUACIONES DIFUSIÓN MUSEOS				
445	A OTRAS FUNDACIONES PÚBLICAS				95.000
44505	INSTITUTO CASTELLANO LEONÉS DE LA LENGUA				95.000
<b>48</b>	<b>A FAMILIAS E INSTITUCIONES SIN FINES DE LUCRO</b>				<b>30.000</b>
480	A FAMILIAS E INSTITUCIONES SIN FINES DE LUCRO				30.000
48004	ACTUACIONES DE CARÁCTER SOCIO-CULTURAL				30.000
	<b>TOTAL OPERACIONES CORRIENTES</b>		<b>4.930.402</b>	<b>1.675.395</b>	<b>2.391.206</b>
<b>6</b>	<b>INVERSIONES REALES</b>		<b>4.005.547</b>		
<b>62</b>	<b>INVERS.NUEVAS FUNCIONAMIENTO OPERATIVO SERVICIOS</b>		<b>677.863</b>		
624	FONDO BIBLIOGRÁFICO		677.863		
62400	FONDO BIBLIOGRÁFICO		677.863		
<b>63</b>	<b>INVERS.REPOSICIÓN FUNCIONAM. OPERATIVO SERVICIOS</b>		<b>150.000</b>		
631	CONSTRUCCIONES		150.000		
63100	CONSTRUCCIONES		150.000		
<b>64</b>	<b>GASTOS DE INVERSIONES DE CARÁCTER INMATERIAL</b>		<b>3.177.684</b>		
640	GASTOS DE INVESTIG.,DESARROLLO Y ESTUDIOS TÉCNICOS		255.000		
64001	ESTUDIOS Y TRABAJOS TÉCNICOS		255.000		
641	CAMPAÑAS DE PROMOCIÓN		2.922.684		
64100	CAMPAÑAS DE PROMOCIÓN		2.922.684		
<b>7</b>	<b>TRANSFERENCIAS DE CAPITAL</b>		<b>15.837.466</b>		<b>300.000</b>
<b>74</b>	<b>A EMPRESAS PÚBLICAS Y OTROS ENTES PÚBLICOS</b>		<b>14.431.462</b>		<b>250.000</b>
740	UNIVERSIDADES		50.020		
74011	PROYECTOS INVESTIG.UNIVERSID.PÚBLICAS Y ORG.PÚBLIC		50.020		
74055	CENTRO INTERNACIONAL DEL ESPAÑOL. UNIV. SALAMANCA				
744	A FUNDACIONES PÚBLICAS DE LA COMUNIDAD DE C. Y L.		14.366.442		
74403	FUNDACIÓN SIGLO PARA EL TURISMO Y LAS ARTES		14.366.442		
745	A OTRAS FUNDACIONES PÚBLICAS		15.000		250.000
74502	INSTITUTO CASTELLANO LEONÉS DE LA LENGUA				250.000
74510	PROMOCIÓN Y DIFUSIÓN CULTURAL		15.000		



								<i>Euros</i>
	<b>LEÓN</b>	<b>PALENCIA</b>	<b>SALAMANCA</b>	<b>SEGOVIA</b>	<b>SORIA</b>	<b>VALLADOLID</b>	<b>ZAMORA</b>	<b>TOTAL</b>
	<b>3</b>	<b>4</b>	<b>5</b>	<b>6</b>	<b>7</b>	<b>8</b>	<b>9</b>	
22799			3.742	3.326		6.675		13.743
<b>23</b>	<b>700</b>	<b>325</b>	<b>1.450</b>	<b>175</b>	<b>970</b>	<b>400</b>	<b>1.200</b>	<b>22.397</b>
230	700	325	1.450	175	970	400	1.200	9.348
23000	700	325	1.450	175	970	400	1.200	9.348
231								10.759
23100								10.759
233								2.290
23300								2.290
<b>4</b>	<b>15.000</b>			<b>90.000</b>		<b>91.000</b>		<b>321.000</b>
<b>44</b>				<b>90.000</b>				<b>185.000</b>
443				90.000				90.000
44303				90.000				90.000
445								95.000
44505								95.000
<b>48</b>	<b>15.000</b>					<b>91.000</b>		<b>136.000</b>
480	15.000					91.000		136.000
48004	15.000					91.000		136.000
	<b>2.273.828</b>	<b>2.795.449</b>	<b>2.562.382</b>	<b>1.727.099</b>	<b>2.504.264</b>	<b>1.658.420</b>	<b>2.376.401</b>	<b>24.894.846</b>
<b>6</b>								<b>4.005.547</b>
<b>62</b>								<b>677.863</b>
624								677.863
62400								677.863
<b>63</b>								<b>150.000</b>
631								150.000
63100								150.000
<b>64</b>								<b>3.177.684</b>
640								255.000
64001								255.000
641								2.922.684
64100								2.922.684
<b>7</b>	<b>15.000</b>		<b>395.000</b>			<b>271.000</b>		<b>16.818.466</b>
<b>74</b>			<b>250.000</b>					<b>14.931.462</b>
740			250.000					300.020
74011								50.020
74055			250.000					250.000
744								14.366.442
74403								14.366.442
745								265.000
74502								250.000
74510								15.000

**9.- Detalle económico territorial por servicios y subprogramas**

<b>SECCIÓN</b>	<b>10</b>	<b>CULTURA Y TURISMO</b>
<b>SERVICIO</b>	<b>03</b>	<b>D.G. DE POLÍTICAS CULTURALES</b>
<b>PROGRAMA</b>	<b>334A</b>	<b>PROMOCIÓN, FOMENTO Y APOYO A LA ACCIÓN CULTURAL</b>
<b>SUBPROGRAMA</b>	<b>334A01</b>	<b>PROMOCIÓN, FOMENTO Y APOYO A LA ACCIÓN CULTURAL</b>

<b>SUBCONCEPTO</b>		<b>TERRITORIO</b>	<b>SIN TERRITORIALIZAR</b>	<b>ÁVILA</b>	<b>BURGOS</b>
			<b>0</b>	<b>1</b>	<b>2</b>
<b>76</b>	<b>A CORPORACIONES LOCALES</b>		<b>423.980</b>		<b>50.000</b>
760	A CORPORACIONES LOCALES		423.980		50.000
76007	ACTIVIDADES CULTURALES		403.000		
7600G	PROMOCIÓN Y DIFUSIÓN CULTURAL		20.980		50.000
<b>77</b>	<b>A EMPRESAS PRIVADAS</b>		<b>982.024</b>		
770	A EMPRESAS PRIVADAS		982.024		
7700Q	PROMOCIÓN Y DIFUSIÓN CULTURAL		982.024		
<b>78</b>	<b>A FAMILIAS E INSTITUCIONES SIN FINES DE LUCRO</b>				
780	A FAMILIAS E INSTITUCIONES SIN FINES DE LUCRO				
78048	PROMOCIÓN Y DIFUSIÓN CULTURAL				
	<b>TOTAL OPERACIONES DE CAPITAL</b>		<b>19.843.013</b>		<b>300.000</b>
	<b>TOTAL OPERACIONES NO FINANCIERAS</b>		<b>24.773.415</b>	<b>1.675.395</b>	<b>2.691.206</b>
	<b>TOTAL SUBPROGRAMA</b>		<b>24.773.415</b>	<b>1.675.395</b>	<b>2.691.206</b>
	<b>TOTAL PROGRAMA</b>		<b>24.773.415</b>	<b>1.675.395</b>	<b>2.691.206</b>
	<b>TOTAL SERVICIO</b>		<b>24.773.415</b>	<b>1.675.395</b>	<b>2.691.206</b>



<i>Euros</i>								
	LEÓN	PALENCIA	SALAMANCA	SEGOVIA	SORIA	VALLADOLID	ZAMORA	TOTAL
	3	4	5	6	7	8	9	
76						144.000		617.980
760						144.000		617.980
76007								403.000
7600G						144.000		214.980
77								982.024
770								982.024
7700Q								982.024
78	15.000		145.000			127.000		287.000
780	15.000		145.000			127.000		287.000
78048	15.000		145.000			127.000		287.000
	15.000		395.000			271.000		20.824.013
	2.288.828	2.795.449	2.957.382	1.727.099	2.504.264	1.929.420	2.376.401	45.718.859
	2.288.828	2.795.449	2.957.382	1.727.099	2.504.264	1.929.420	2.376.401	45.718.859
	2.288.828	2.795.449	2.957.382	1.727.099	2.504.264	1.929.420	2.376.401	45.718.859
	2.288.828	2.795.449	2.957.382	1.727.099	2.504.264	1.929.420	2.376.401	45.718.859



<b>9.- Detalle económico territorial por servicios y subprogramas</b>					
<b>SECCIÓN</b>		<b>10</b>	<b>CULTURA Y TURISMO</b>		
<b>SERVICIO</b>		<b>04</b>	<b>D.G. DE DEPORTES</b>		
<b>PROGRAMA</b>		<b>336A</b>	<b>FOMENTO Y APOYO A LA ACTIVIDAD DEPORTIVA</b>		
<b>SUBPROGRAMA</b>		<b>336A01</b>	<b>FOMENTO Y APOYO A LA ACTIVIDAD DEPORTIVA</b>		
<b>SUBCONCEPTO</b>		<b>TERRITORIO</b>	<b>SIN TERRITORIALIZAR</b>	<b>ÁVILA</b>	<b>BURGOS</b>
			<b>0</b>	<b>1</b>	<b>2</b>
<b>1</b>	<b>GASTOS DE PERSONAL</b>		<b>1.594.622</b>	<b>94.511</b>	<b>168.116</b>
<b>10</b>	<b>ALTOS CARGOS</b>		<b>57.336</b>		
100	RETRIBUCIONES BÁSICAS		19.886		
10000	RETRIBUCIONES BÁSICAS		19.886		
101	OTRAS REMUNERACIONES		37.450		
10100	OTRAS REMUNERACIONES		37.450		
<b>12</b>	<b>FUNCIONARIOS</b>		<b>888.792</b>	<b>49.653</b>	<b>117.717</b>
120	RETRIBUCIONES BÁSICAS		490.540	27.498	76.875
12000	RETRIBUCIONES BÁSICAS		490.540	27.498	76.875
121	RETRIBUCIONES COMPLEMENTARIAS		398.252	22.155	40.842
12100	RETRIBUCIONES COMPLEMENTARIAS		398.252	22.155	40.842
<b>13</b>	<b>LABORAL FIJO</b>		<b>88.511</b>	<b>22.315</b>	<b>4.953</b>
130	RETRIBUCIONES BÁSICAS		62.829	17.536	
13000	RETRIBUCIONES BÁSICAS		62.829	17.536	
131	OTRAS REMUNERACIONES		25.682	4.779	4.953
13100	OTRAS REMUNERACIONES		25.682	4.779	
13101	COMPLEMENTO ATENCIÓN CONTINUADA				4.953
<b>14</b>	<b>LABORAL EVENTUAL</b>		<b>181.432</b>		
140	RETRIBUCIONES BÁSICAS		143.135		
14000	RETRIBUCIONES BÁSICAS		143.135		
141	OTRAS REMUNERACIONES		38.297		
14100	OTRAS REMUNERACIONES		38.297		
<b>16</b>	<b>INCENTIVOS AL RENDIMIENTO</b>		<b>112.621</b>	<b>6.338</b>	<b>13.714</b>
160	PRODUCTIVIDAD		112.621	6.338	13.714
16000	PRODUCTIVIDAD		112.621	6.338	13.714
<b>17</b>	<b>CUOTAS Y PRESTACIONES A CARGO DE LA COMUNIDAD</b>		<b>265.930</b>	<b>16.205</b>	<b>31.732</b>
170	SEGURIDAD SOCIAL PERSONAL LABORAL		26.719	6.966	
17000	SEGURIDAD SOCIAL PERSONAL LABORAL		26.719	6.966	
171	SEGURIDAD SOCIAL PERSONAL NO LABORAL		239.211	9.239	31.732
17100	SEGURIDAD SOCIAL PERSONAL NO LABORAL		239.211	9.239	31.732
<b>2</b>	<b>GASTOS CORRIENTES EN BIENES Y SERVICIOS</b>		<b>631.398</b>	<b>27.987</b>	<b>400</b>
<b>20</b>	<b>ARRENDAMIENTOS Y CÁNONES</b>				
203	ARRENDAMIENTOS MAQUINARIA,INSTALACIONES Y UTILLAJE				
20300	ARRENDAMIENTOS MAQUINARIA,INSTALACIONES Y UTILLAJE				
<b>21</b>	<b>REPARACIONES, MANTENIMIENTO Y CONSERVACIÓN</b>			<b>12.521</b>	
212	EDIFICIOS Y OTRAS CONSTRUCCIONES			1.287	
21200	EDIFICIOS Y OTRAS CONSTRUCCIONES			1.287	
213	MAQUINARIA, INSTALACIONES Y UTILLAJE			11.234	
21300	MAQUINARIA, INSTALACIONES Y UTILLAJE			11.234	
215	MOBILIARIO Y ENSERES				
21500	MOBILIARIO Y ENSERES				



								<i>Euros</i>
	LEÓN	PALENCIA	SALAMANCA	SEGOVIA	SORIA	VALLADOLID	ZAMORA	TOTAL
	3	4	5	6	7	8	9	
<b>1</b>	<b>49.140</b>	<b>761.307</b>	<b>491.780</b>	<b>30.910</b>	<b>58.698</b>	<b>1.198.829</b>	<b>107.109</b>	<b>4.555.022</b>
<b>10</b>								<b>57.336</b>
100								19.886
10000								19.886
101								37.450
10100								37.450
<b>12</b>	<b>38.281</b>	<b>112.833</b>	<b>70.997</b>	<b>21.803</b>	<b>41.966</b>	<b>176.831</b>	<b>79.269</b>	<b>1.598.142</b>
120	23.688	75.272	38.051	14.500	27.373	110.957	48.413	933.167
12000	23.688	75.272	38.051	14.500	27.373	110.957	48.413	933.167
121	14.593	37.561	32.946	7.303	14.593	65.874	30.856	664.975
12100	14.593	37.561	32.946	7.303	14.593	65.874	30.856	664.975
<b>13</b>		<b>447.253</b>	<b>313.186</b>			<b>738.525</b>		<b>1.614.743</b>
130		341.493	225.022			538.461		1.185.341
13000		341.493	225.022			538.461		1.185.341
131		105.760	88.164			200.064		429.402
13100		76.216	66.520			145.903		319.100
13101		29.544	21.644			54.161		110.302
<b>14</b>		<b>21.163</b>	<b>74</b>					<b>202.669</b>
140		16.476	74					159.685
14000		16.476	74					159.685
141		4.687						42.984
14100		4.687						42.984
<b>16</b>	<b>4.928</b>	<b>13.029</b>	<b>8.283</b>	<b>2.983</b>	<b>4.928</b>	<b>22.671</b>	<b>8.283</b>	<b>197.778</b>
160	4.928	13.029	8.283	2.983	4.928	22.671	8.283	197.778
16000	4.928	13.029	8.283	2.983	4.928	22.671	8.283	197.778
<b>17</b>	<b>5.931</b>	<b>167.029</b>	<b>99.240</b>	<b>6.124</b>	<b>11.804</b>	<b>260.802</b>	<b>19.557</b>	<b>884.354</b>
170		140.981	88.972			211.066		474.704
17000		140.981	88.972			211.066		474.704
171	5.931	26.048	10.268	6.124	11.804	49.736	19.557	409.650
17100	5.931	26.048	10.268	6.124	11.804	49.736	19.557	409.650
<b>2</b>	<b>174</b>	<b>491.956</b>	<b>284.222</b>	<b>200</b>	<b>700</b>	<b>1.182.628</b>	<b>300</b>	<b>2.619.965</b>
<b>20</b>		<b>1.250</b>				<b>1.250</b>		<b>2.500</b>
203		1.250				1.250		2.500
20300		1.250				1.250		2.500
<b>21</b>		<b>12.520</b>	<b>15.096</b>			<b>67.638</b>		<b>107.775</b>
212		9.010	10.298			45.520		66.115
21200		9.010	10.298			45.520		66.115
213		702	3.862			17.553		33.351
21300		702	3.862			17.553		33.351
215		2.808	936			4.565		8.309
21500		2.808	936			4.565		8.309



<b>9.- Detalle económico territorial por servicios y subprogramas</b>				
<b>SECCIÓN</b>		<b>10</b>	<b>CULTURA Y TURISMO</b>	
<b>SERVICIO</b>		<b>04</b>	<b>D.G. DE DEPORTES</b>	
<b>PROGRAMA</b>		<b>336A</b>	<b>FOMENTO Y APOYO A LA ACTIVIDAD DEPORTIVA</b>	
<b>SUBPROGRAMA</b>		<b>336A01</b>	<b>FOMENTO Y APOYO A LA ACTIVIDAD DEPORTIVA</b>	
<b>SUBCONCEPTO</b>	<b>TERRITORIO</b>	<b>SIN TERRITORIALIZAR 0</b>	<b>ÁVILA 1</b>	<b>BURGOS 2</b>
<b>22</b>	<b>MATERIAL, SUMINISTROS Y OTROS</b>	<b>624.998</b>	<b>15.066</b>	
220	MATERIAL DE OFICINA	1.069		
22000	ORDINARIO NO INVENTARIABLE			
22001	PRENSA,REVISTAS,LIBROS Y PUBLICACIONES	1.069		
22002	MATERIAL INFORMÁTICO NO INVENTARIABLE			
221	SUMINISTROS	105.767	5.878	
22100	ENERGÍA ELÉCTRICA			
22101	AGUA			
22102	GAS Y CALEFACCIÓN		2.671	
22103	COMBUSTIBLE PARA VEHÍCULOS			
22104	VESTUARIO		1.069	
22105	PRODUCTOS ALIMENTICIOS			
22106	PRODUCTOS FARMACÉUTICOS		1.069	
22107	PRODUCTOS DE CONSUMO ESPECÍFICO			
22108	SUM.MATER.DEPORTIVO, DIDÁCTICO Y CULTURAL.	105.767		
22109	LENCERÍA			
22111	SUM.REPUEST.MAQUINARIA,UTILLAJE Y ELEM.TRANSPORTE		1.069	
22112	SUM.MATER.ELECTRÓN.,ELÉCTRICO Y DE COMUNICACIONES			
22199	OTROS SUMINISTROS			
222	COMUNICACIONES	7.478		
22204	SERVICIOS DE TELECOMUNICACIONES	7.478		
223	TRANSPORTES	51.282		
22300	TRANSPORTES	51.282		
224	PRIMAS DE SEGUROS	79.059		
22400	PRIMAS DE SEGUROS	79.059		
225	TRIBUTOS			
22500	I.B.I.			
22502	I.T.V.			
22503	OTRAS TASAS			
226	GASTOS DIVERSOS	347.090		
22606	REUNIONES, CONFERENCIA Y CURSOS	16.025		
22609	ACTIVIDADES CULTURALES Y DEPORTIVAS	331.065		
227	TRABAJO REALIZADOS POR OTRAS EMPRESAS Y PROFES.	33.253	9.188	
22700	LIMPIEZA Y ASEO		9.188	
22701	SEGURIDAD	8.547		
22706	ESTUDIOS Y TRABAJOS TÉCNICOS			
22799	OTROS	24.706		
<b>23</b>	<b>INDEMNIZACIONES POR RAZÓN DEL SERVICIO</b>	<b>6.400</b>	<b>400</b>	<b>400</b>
230	DIETAS	3.200	200	200
23000	DIETAS	3.200	200	200
231	LOCOMOCIÓN	3.200	200	200
23100	LOCOMOCIÓN	3.200	200	200
<b>4</b>	<b>TRANSFERENCIAS CORRIENTES</b>	<b>400.000</b>		



								<i>Euros</i>
	LEÓN	PALENCIA	SALAMANCA	SEGOVIA	SORIA	VALLADOLID	ZAMORA	TOTAL
	3	4	5	6	7	8	9	
<b>22</b>	<b>74</b>	<b>477.986</b>	<b>268.726</b>			<b>1.113.440</b>		<b>2.500.290</b>
220		2.779	7.372			6.624		17.844
22000		1.069	5.449			2.991		9.509
22001		641	641			1.069		3.420
22002		1.069	1.282			2.564		4.915
221		274.569	241.574			556.119		1.183.907
22100		70.512	49.480			168.801		288.793
22101		14.957	2.136			29.914		47.007
22102		66.238	69.443			86.574		224.926
22103		534				2.671		3.205
22104		4.273	4.273			4.808		14.423
22105		90.811	94.015			224.356		409.182
22106		1.069	1.069			1.069		4.276
22107		5.876				2.136		8.012
22108		2.136	1.069					108.972
22109		1.069				1.603		2.672
22111		5.342	9.406			6.410		22.227
22112		1.069				3.205		4.274
22199		10.683	10.683			24.572		45.938
222		1.389						8.867
22204		1.389						8.867
223		534						51.816
22300		534						51.816
224								79.059
22400								79.059
225	74	50.747	19.780			46.580		117.181
22500	74	44.871	13.034			45.405		103.384
22502			123					123
22503		5.876	6.623			1.175		13.674
226								347.090
22606								16.025
22609								331.065
227		147.968				504.117		694.526
22700		147.968				87.071		244.227
22701								8.547
22706						1.069		1.069
22799						415.977		440.683
<b>23</b>	<b>100</b>	<b>200</b>	<b>400</b>	<b>200</b>	<b>700</b>	<b>300</b>	<b>300</b>	<b>9.400</b>
230		100	200	100	400	200	100	4.700
23000		100	200	100	400	200	100	4.700
231	100	100	200	100	300	100	200	4.700
23100	100	100	200	100	300	100	200	4.700
<b>4</b>		<b>26.978</b>			<b>162.999</b>			<b>589.977</b>





<b>9.- Detalle económico territorial por servicios y subprogramas</b>					
<b>SECCIÓN</b>		<b>10</b>	<b>CULTURA Y TURISMO</b>		
<b>SERVICIO</b>		<b>04</b>	<b>D.G. DE DEPORTES</b>		
<b>PROGRAMA</b>		<b>336A</b>	<b>FOMENTO Y APOYO A LA ACTIVIDAD DEPORTIVA</b>		
<b>SUBPROGRAMA</b>		<b>336A01</b>	<b>FOMENTO Y APOYO A LA ACTIVIDAD DEPORTIVA</b>		
<b>SUBCONCEPTO</b>		<b>TERRITORIO</b>	<b>SIN TERRITORIALIZAR 0</b>	<b>ÁVILA 1</b>	<b>BURGOS 2</b>
<b>44</b>	<b>A EMPRESAS PÚBLICAS Y OTROS ENTES PÚBLICOS</b>				
445	A OTRAS FUNDACIONES PÚBLICAS				
44504	FUNDACIÓN ALTO ENTREN.Y PROM.DEPORT.PROV.SORIA				
<b>48</b>	<b>A FAMILIAS E INSTITUCIONES SIN FINES DE LUCRO</b>		<b>400.000</b>		
480	A FAMILIAS E INSTITUCIONES SIN FINES DE LUCRO		400.000		
4801T	PROMOCIÓN DEPORTIVA				
4802C	BECAS Y PREMIOS A DEPORTISTAS		400.000		
	<b>TOTAL OPERACIONES CORRIENTES</b>		<b>2.626.020</b>	<b>122.498</b>	<b>168.516</b>
<b>6</b>	<b>INVERSIONES REALES</b>		<b>914.724</b>		
<b>62</b>	<b>INVERS.NUEVAS FUNCIONAMIENTO OPERATIVO SERVICIOS</b>		<b>151.400</b>		
621	CONSTRUCCIONES		120.300		
62100	CONSTRUCCIONES		120.300		
629	OTRO INMOVILIZADO MATERIAL		31.100		
62902	OTRO INMOVILIZADO MATERIAL		31.100		
<b>63</b>	<b>INVERS.REPOSICIÓN FUNCIONAM. OPERATIVO SERVICIOS</b>		<b>481.324</b>		
631	CONSTRUCCIONES		376.024		
63100	CONSTRUCCIONES		376.024		
633	MAQUINARIA, INSTALACIONES Y UTILLAJE		61.500		
63301	INSTALACIONES TÉCNICAS		61.500		
639	OTRO INMOVILIZADO MATERIAL		43.800		
63900	OTRO INMOVILIZADO MATERIAL		43.800		
<b>64</b>	<b>GASTOS DE INVERSIONES DE CARÁCTER INMATERIAL</b>		<b>282.000</b>		
640	GASTOS DE INVESTIG.,DESARROLLO Y ESTUDIOS TÉCNICOS		50.000		
64001	ESTUDIOS Y TRABAJOS TÉCNICOS		50.000		
641	CAMPAÑAS DE PROMOCIÓN		157.000		
64100	CAMPAÑAS DE PROMOCIÓN		157.000		
649	OTRO INMOVILIZADO INMATERIAL		75.000		
64900	OTRO INMOVILIZADO INMATERIAL		75.000		
<b>7</b>	<b>TRANSFERENCIAS DE CAPITAL</b>		<b>4.541.539</b>		
<b>74</b>	<b>A EMPRESAS PÚBLICAS Y OTROS ENTES PÚBLICOS</b>		<b>112.000</b>		
740	UNIVERSIDADES		112.000		
74000	PROMOCIÓN DEPORTIVA UNIVERSIDADES		112.000		
<b>76</b>	<b>A CORPORACIONES LOCALES</b>		<b>200.000</b>		
760	A CORPORACIONES LOCALES		200.000		
76047	PROMOCIÓN PRÁCTICA DEPORTIVA				
76060	CONST.AMPLIAC.Y EQUIPAM.INSTALAC.DEPORT.PÚBLICAS		200.000		
<b>77</b>	<b>A EMPRESAS PRIVADAS</b>		<b>60.604</b>		
770	A EMPRESAS PRIVADAS		60.604		
7700V	PROMOCIÓN DEPORTIVA		60.604		
<b>78</b>	<b>A FAMILIAS E INSTITUCIONES SIN FINES DE LUCRO</b>		<b>4.168.935</b>		



								<i>Euros</i>
	LEÓN	PALENCIA	SALAMANCA	SEGOVIA	SORIA	VALLADOLID	ZAMORA	TOTAL
	3	4	5	6	7	8	9	
44					120.000			120.000
445					120.000			120.000
44504					120.000			120.000
48		26.978			42.999			469.977
480		26.978			42.999			469.977
4801T		26.978			42.999			69.977
4802C								400.000
	49.314	1.280.241	776.002	31.110	222.397	2.381.457	107.409	7.764.964
6								914.724
62								151.400
621								120.300
62100								120.300
629								31.100
62902								31.100
63								481.324
631								376.024
63100								376.024
633								61.500
63301								61.500
639								43.800
63900								43.800
64								282.000
640								50.000
64001								50.000
641								157.000
64100								157.000
649								75.000
64900								75.000
7	100.000		1.000.000	145.000				5.786.539
74								112.000
740								112.000
74000								112.000
76	100.000		1.000.000	145.000				1.445.000
760	100.000		1.000.000	145.000				1.445.000
76047				145.000				145.000
76060	100.000		1.000.000					1.300.000
77								60.604
770								60.604
7700V								60.604
78								4.168.935



## 9.- Detalle económico territorial por servicios y subprogramas

<b>SECCIÓN</b>	<b>10</b>	<b>CULTURA Y TURISMO</b>
<b>SERVICIO</b>	<b>04</b>	<b>D.G. DE DEPORTES</b>
<b>PROGRAMA</b>	<b>336A</b>	<b>FOMENTO Y APOYO A LA ACTIVIDAD DEPORTIVA</b>
<b>SUBPROGRAMA</b>	<b>336A01</b>	<b>FOMENTO Y APOYO A LA ACTIVIDAD DEPORTIVA</b>

<b>SUBCONCEPTO</b>		<b>TERRITORIO</b>	<b>SIN TERRITORIALIZAR</b>	<b>ÁVILA</b>	<b>BURGOS</b>
			<b>0</b>	<b>1</b>	<b>2</b>
780	A FAMILIAS E INSTITUCIONES SIN FINES DE LUCRO		4.168.935		
78011	PROMOCIÓN DEPORTIVA ACONTECIM. EXTRAORDINARIOS		610.467		
78064	PROMOCIÓN DEPORTIVA INSTITUCIONES		2.569.798		
78073	FF.TT. CENTROS DE TECNIFICACIÓN		974.670		
78080	PROMOCIÓN DEPORTIVA UNIVERSIDADES PRIVADAS		14.000		
	<b>TOTAL OPERACIONES DE CAPITAL</b>		<b>5.456.263</b>		
	<b>TOTAL OPERACIONES NO FINANCIERAS</b>		<b>8.082.283</b>	<b>122.498</b>	<b>168.516</b>
	<b>TOTAL SUBPROGRAMA</b>		<b>8.082.283</b>	<b>122.498</b>	<b>168.516</b>
	<b>TOTAL PROGRAMA</b>		<b>8.082.283</b>	<b>122.498</b>	<b>168.516</b>
	<b>TOTAL SERVICIO</b>		<b>8.082.283</b>	<b>122.498</b>	<b>168.516</b>



								<i>Euros</i>
	<b>LEÓN</b>	<b>PALENCIA</b>	<b>SALAMANCA</b>	<b>SEGOVIA</b>	<b>SORIA</b>	<b>VALLADOLID</b>	<b>ZAMORA</b>	<b>TOTAL</b>
	<b>3</b>	<b>4</b>	<b>5</b>	<b>6</b>	<b>7</b>	<b>8</b>	<b>9</b>	
780								4.168.935
78011								610.467
78064								2.569.798
78073								974.670
78080								14.000
	<b>100.000</b>		<b>1.000.000</b>	<b>145.000</b>				<b>6.701.263</b>
	<b>149.314</b>	<b>1.280.241</b>	<b>1.776.002</b>	<b>176.110</b>	<b>222.397</b>	<b>2.381.457</b>	<b>107.409</b>	<b>14.466.227</b>
	<b>149.314</b>	<b>1.280.241</b>	<b>1.776.002</b>	<b>176.110</b>	<b>222.397</b>	<b>2.381.457</b>	<b>107.409</b>	<b>14.466.227</b>
	<b>149.314</b>	<b>1.280.241</b>	<b>1.776.002</b>	<b>176.110</b>	<b>222.397</b>	<b>2.381.457</b>	<b>107.409</b>	<b>14.466.227</b>
	<b>149.314</b>	<b>1.280.241</b>	<b>1.776.002</b>	<b>176.110</b>	<b>222.397</b>	<b>2.381.457</b>	<b>107.409</b>	<b>14.466.227</b>



<b>9.- Detalle económico territorial por servicios y subprogramas</b>					
<b>SECCIÓN</b>		<b>10</b>	<b>CULTURA Y TURISMO</b>		
<b>SERVICIO</b>		<b>05</b>	<b>D.G. DE TURISMO</b>		
<b>PROGRAMA</b>		<b>432A</b>	<b>ORDENACIÓN Y PROMOCIÓN TURÍSTICA</b>		
<b>SUBPROGRAMA</b>		<b>432A01</b>	<b>ORDENACIÓN, PROMOCIÓN Y GESTIÓN DEL TURISMO</b>		
<b>SUBCONCEPTO</b>		<b>TERRITORIO</b>	<b>SIN TERRITORIALIZAR</b>	<b>ÁVILA</b>	<b>BURGOS</b>
<b>1</b>			<b>0</b>	<b>1</b>	<b>2</b>
	<b>GASTOS DE PERSONAL</b>		<b>1.529.998</b>	<b>143.993</b>	<b>205.617</b>
<b>10</b>	<b>ALTOS CARGOS</b>		<b>57.336</b>		
100	RETRIBUCIONES BÁSICAS		19.886		
10000	RETRIBUCIONES BÁSICAS		19.886		
101	OTRAS REMUNERACIONES		37.450		
10100	OTRAS REMUNERACIONES		37.450		
<b>12</b>	<b>FUNCIONARIOS</b>		<b>905.708</b>	<b>101.480</b>	<b>152.260</b>
120	RETRIBUCIONES BÁSICAS		500.511	55.771	91.379
12000	RETRIBUCIONES BÁSICAS		500.511	55.771	91.379
121	RETRIBUCIONES COMPLEMENTARIAS		405.197	45.709	60.881
12100	RETRIBUCIONES COMPLEMENTARIAS		405.197	45.709	60.881
<b>13</b>	<b>LABORAL FIJO</b>		<b>40.328</b>		
130	RETRIBUCIONES BÁSICAS		29.270		
13000	RETRIBUCIONES BÁSICAS		29.270		
131	OTRAS REMUNERACIONES		11.058		
13100	OTRAS REMUNERACIONES		11.058		
<b>16</b>	<b>INCENTIVOS AL RENDIMIENTO</b>		<b>110.050</b>	<b>13.532</b>	<b>16.202</b>
160	PRODUCTIVIDAD		110.050	13.532	16.202
16000	PRODUCTIVIDAD		110.050	13.532	16.202
<b>17</b>	<b>CUOTAS Y PRESTACIONES A CARGO DE LA COMUNIDAD</b>		<b>416.576</b>	<b>28.981</b>	<b>37.155</b>
170	SEGURIDAD SOCIAL PERSONAL LABORAL		184.102		
17000	SEGURIDAD SOCIAL PERSONAL LABORAL		184.102		
171	SEGURIDAD SOCIAL PERSONAL NO LABORAL		232.474	28.981	37.155
17100	SEGURIDAD SOCIAL PERSONAL NO LABORAL		232.474	28.981	37.155
<b>2</b>	<b>GASTOS CORRIENTES EN BIENES Y SERVICIOS</b>		<b>18.865</b>		
<b>22</b>	<b>MATERIAL, SUMINISTROS Y OTROS</b>		<b>14.710</b>		
220	MATERIAL DE OFICINA		3.000		
22000	ORDINARIO NO INVENTARIABLE		2.400		
22001	PRENSA,REVISTAS,LIBROS Y PUBLICACIONES		600		
221	SUMINISTROS		1.000		
22199	OTROS SUMINISTROS		1.000		
223	TRANSPORTES		1.000		
22300	TRANSPORTES		1.000		
226	GASTOS DIVERSOS		4.710		
22606	REUNIONES, CONFERENCIA Y CURSOS		4.710		
227	TRABAJOS REALIZADOS POR OTRAS EMPRESAS Y PROFES.		5.000		
22706	ESTUDIOS Y TRABAJOS TÉCNICOS		5.000		
<b>23</b>	<b>INDEMNIZACIONES POR RAZÓN DEL SERVICIO</b>		<b>4.155</b>		
230	DIETAS		1.000		
23000	DIETAS		1.000		
231	LOCOMOCIÓN		1.500		



								<i>Euros</i>
	LEÓN	PALENCIA	SALAMANCA	SEGOVIA	SORIA	VALLADOLID	ZAMORA	TOTAL
	3	4	5	6	7	8	9	
<b>1</b>	<b>150.038</b>	<b>215.351</b>	<b>210.074</b>	<b>86.368</b>	<b>133.798</b>	<b>161.502</b>	<b>161.843</b>	<b>2.998.582</b>
<b>10</b>								<b>57.336</b>
100								19.886
10000								19.886
101								37.450
10100								37.450
<b>12</b>	<b>119.355</b>	<b>129.320</b>	<b>151.981</b>	<b>65.946</b>	<b>96.823</b>	<b>113.892</b>	<b>116.775</b>	<b>1.953.540</b>
120	66.386	76.334	89.195	35.678	59.527	64.429	73.495	1.112.705
12000	66.386	76.334	89.195	35.678	59.527	64.429	73.495	1.112.705
121	52.969	52.986	62.786	30.268	37.296	49.463	43.280	840.835
12100	52.969	52.986	62.786	30.268	37.296	49.463	43.280	840.835
<b>13</b>		<b>27.019</b>						<b>67.347</b>
130		21.881						51.151
13000		21.881						51.151
131		5.138						16.196
13100		5.138						16.196
<b>16</b>	<b>13.219</b>	<b>14.439</b>	<b>19.680</b>	<b>7.063</b>	<b>10.046</b>	<b>15.105</b>	<b>12.494</b>	<b>231.830</b>
160	13.219	14.439	19.680	7.063	10.046	15.105	12.494	231.830
16000	13.219	14.439	19.680	7.063	10.046	15.105	12.494	231.830
<b>17</b>	<b>17.464</b>	<b>44.573</b>	<b>38.413</b>	<b>13.359</b>	<b>26.929</b>	<b>32.505</b>	<b>32.574</b>	<b>688.529</b>
170		8.348						192.450
17000		8.348						192.450
171	17.464	36.225	38.413	13.359	26.929	32.505	32.574	496.079
17100	17.464	36.225	38.413	13.359	26.929	32.505	32.574	496.079
<b>2</b>								<b>18.865</b>
<b>22</b>								<b>14.710</b>
220								3.000
22000								2.400
22001								600
221								1.000
22199								1.000
223								1.000
22300								1.000
226								4.710
22606								4.710
227								5.000
22706								5.000
<b>23</b>								<b>4.155</b>
230								1.000
23000								1.000
231								1.500



<b>9.- Detalle económico territorial por servicios y subprogramas</b>					
<b>SECCIÓN</b>		<b>10</b>	<b>CULTURA Y TURISMO</b>		
<b>SERVICIO</b>		<b>05</b>	<b>D.G. DE TURISMO</b>		
<b>PROGRAMA</b>		<b>432A</b>	<b>ORDENACIÓN Y PROMOCIÓN TURÍSTICA</b>		
<b>SUBPROGRAMA</b>		<b>432A01</b>	<b>ORDENACIÓN, PROMOCIÓN Y GESTIÓN DEL TURISMO</b>		
<b>SUBCONCEPTO</b>		<b>TERRITORIO</b>	<b>SIN TERRITORIALIZAR 0</b>	<b>ÁVILA 1</b>	<b>BURGOS 2</b>
23100	LOCOMOCIÓN		1.500		
233	OTRAS INDEMNIZACIONES		1.655		
23300	OTRAS INDEMNIZACIONES		1.655		
<b>4</b>	<b>TRANSFERENCIAS CORRIENTES</b>				
<b>44</b>	<b>A EMPRESAS PÚBLICAS Y OTROS ENTES PÚBLICOS</b>				
443	A OTROS ENTES PÚBLICOS				
44311	CONSORCIOS PARA GESTIÓN DE SERVICIOS				
	<b>TOTAL OPERACIONES CORRIENTES</b>		<b>1.548.863</b>	<b>143.993</b>	<b>205.617</b>
<b>6</b>	<b>INVERSIONES REALES</b>		<b>3.483.370</b>		
<b>60</b>	<b>INVERS.NUEVAS INFRAESTRUCT. Y BIENES USO GENERAL</b>		<b>1.219.392</b>		
601	INFRAESTRUCT. Y BIENES DESTINADOS AL USO GENERAL		1.219.392		
60101	EJECUCIÓN DE OBRA		1.219.392		
<b>61</b>	<b>INVERS.REPOSICIÓN INFRAESTRUCT.Y BIENES USO GRAL.</b>		<b>58.153</b>		
611	INFRAESTRUCTURAS Y BIENES DESTINADOS AL USO GENERA		58.153		
61101	EJECUCIÓN DE OBRA		58.153		
<b>64</b>	<b>GASTOS DE INVERSIONES DE CARÁCTER INMATERIAL</b>		<b>2.205.825</b>		
640	GASTOS DE INVESTIG.,DESARROLLO Y ESTUDIOS TÉCNICOS		255.605		
64001	ESTUDIOS Y TRABAJOS TÉCNICOS		255.605		
641	CAMPAÑAS DE PROMOCIÓN		725.053		
64100	CAMPAÑAS DE PROMOCIÓN		725.053		
649	OTRO INMOVILIZADO INMATERIAL		1.225.167		
64900	OTRO INMOVILIZADO INMATERIAL		1.225.167		
<b>7</b>	<b>TRANSFERENCIAS DE CAPITAL</b>		<b>17.153.013</b>		
<b>74</b>	<b>A EMPRESAS PÚBLICAS Y OTROS ENTES PÚBLICOS</b>		<b>12.873.470</b>		
743	A OTROS ENTES PÚBLICOS				
74314	OTROS CONSORCIOS				
744	A FUNDACIONES PÚBLICAS DE LA COMUNIDAD DE C. Y L.		12.873.470		
74403	FUNDACIÓN SIGLO PARA EL TURISMO Y LAS ARTES		12.873.470		
<b>76</b>	<b>A CORPORACIONES LOCALES</b>		<b>1.860.351</b>		
760	A CORPORACIONES LOCALES		1.860.351		
76011	CAMPAÑAS DE PROMOCIÓN ENTIDADES LOCALES		1.760.351		
76068	MEJORA Y CALIDAD TURÍSTICA		100.000		
<b>77</b>	<b>A EMPRESAS PRIVADAS</b>		<b>1.715.487</b>		
770	A EMPRESAS PRIVADAS		1.715.487		
77085	APOYO A EMPRESAS		1.715.487		
<b>78</b>	<b>A FAMILIAS E INSTITUCIONES SIN FINES DE LUCRO</b>		<b>703.705</b>		
780	A FAMILIAS E INSTITUCIONES SIN FINES DE LUCRO		703.705		
7801F	ASOCIACIONES TURÍSTICAS		436.500		
7801I	CAMPAÑAS DE PROMOCIÓN INSTIT. SIN ÁNIMO DE LUCRO		267.205		



								<i>Euros</i>
	LEÓN	PALENCIA	SALAMANCA	SEGOVIA	SORIA	VALLADOLID	ZAMORA	TOTAL
	3	4	5	6	7	8	9	
23100								1.500
233								1.655
23300								1.655
<b>4</b>			<b>94.713</b>					<b>94.713</b>
<b>44</b>			<b>94.713</b>					<b>94.713</b>
443			94.713					94.713
44311			94.713					94.713
	<b>150.038</b>	<b>215.351</b>	<b>304.787</b>	<b>86.368</b>	<b>133.798</b>	<b>161.502</b>	<b>161.843</b>	<b>3.112.160</b>
<b>6</b>					<b>180.000</b>			<b>3.663.370</b>
<b>60</b>								<b>1.219.392</b>
601								1.219.392
60101								1.219.392
<b>61</b>								<b>58.153</b>
611								58.153
61101								58.153
<b>64</b>					<b>180.000</b>			<b>2.385.825</b>
640								255.605
64001								255.605
641					180.000			905.053
64100					180.000			905.053
649								1.225.167
64900								1.225.167
<b>7</b>			<b>55.287</b>					<b>17.208.300</b>
<b>74</b>			<b>55.287</b>					<b>12.928.757</b>
743			55.287					55.287
74314			55.287					55.287
744								12.873.470
74403								12.873.470
<b>76</b>								<b>1.860.351</b>
760								1.860.351
76011								1.760.351
76068								100.000
<b>77</b>								<b>1.715.487</b>
770								1.715.487
77085								1.715.487
<b>78</b>								<b>703.705</b>
780								703.705
7801F								436.500
7801I								267.205





## 9.- Detalle económico territorial por servicios y subprogramas

<b>SECCIÓN</b>	<b>10</b>	<b>CULTURA Y TURISMO</b>
<b>SERVICIO</b>	<b>05</b>	<b>D.G. DE TURISMO</b>
<b>PROGRAMA</b>	<b>432A</b>	<b>ORDENACIÓN Y PROMOCIÓN TURÍSTICA</b>
<b>SUBPROGRAMA</b>	<b>432A01</b>	<b>ORDENACIÓN, PROMOCIÓN Y GESTIÓN DEL TURISMO</b>

SUBCONCEPTO	TERRITORIO	SIN	ÁVILA	BURGOS
		TERRITORIALIZAR	1	2
		0		
	TOTAL OPERACIONES DE CAPITAL	20.636.383		
	TOTAL OPERACIONES NO FINANCIERAS	22.185.246	143.993	205.617
	<i>TOTAL SUBPROGRAMA</i>	22.185.246	143.993	205.617
	<i>TOTAL PROGRAMA</i>	22.185.246	143.993	205.617
	<i>TOTAL SERVICIO</i>	22.185.246	143.993	205.617
	<i>TOTAL SECCIÓN</i>	69.761.805	3.394.098	5.837.966



								<i>Euros</i>
	LEÓN	PALENCIA	SALAMANCA	SEGOVIA	SORIA	VALLADOLID	ZAMORA	TOTAL
	3	4	5	6	7	8	9	
			55.287		180.000			20.871.670
	150.038	215.351	360.074	86.368	313.798	161.502	161.843	23.983.830
	150.038	215.351	360.074	86.368	313.798	161.502	161.843	23.983.830
	150.038	215.351	360.074	86.368	313.798	161.502	161.843	23.983.830
	150.038	215.351	360.074	86.368	313.798	161.502	161.843	23.983.830
	5.548.935	6.467.663	8.070.467	4.181.727	5.284.401	6.713.058	4.946.114	120.206.234



1.1.10

20.CORTES C.Y L. E INSTIT.PROPIAS COMUNIDAD

**9.- Detalle económico territorial por servicios y subprogramas**

SECCIÓN		20	CORTES C.Y L. E INSTIT.PROPIAS COMUNIDAD		
SERVICIO		01	CORTES DE CASTILLA Y LEÓN		
PROGRAMA		911A	ACTIVIDAD LEGISLATIVA		
SUBPROGRAMA		911A01	ACTIVIDAD LEGISLATIVA		
SUBCONCEPTO		TERRITORIO	SIN TERRITORIALIZAR 0	ÁVILA 1	BURGOS 2
1	GASTOS DE PERSONAL		9.181.000		
10	ALTOS CARGOS		1.931.000		
100	RETRIBUCIONES BÁSICAS		1.931.000		
10000	RETRIBUCIONES BÁSICAS		1.931.000		
11	PERSONAL EVENTUAL		777.000		
110	RETRIBUCIONES BÁSICAS		339.000		
11000	RETRIBUCIONES BÁSICAS		339.000		
111	OTRAS REMUNERACIONES		438.000		
11100	OTRAS REMUNERACIONES		438.000		
12	FUNCIONARIOS		4.520.000		
120	RETRIBUCIONES BÁSICAS		2.545.000		
12000	RETRIBUCIONES BÁSICAS		2.545.000		
121	RETRIBUCIONES COMPLEMENTARIAS		1.975.000		
12100	RETRIBUCIONES COMPLEMENTARIAS		1.975.000		
16	INCENTIVOS AL RENDIMIENTO		20.000		
161	GRATIFICACIONES		20.000		
16100	GRATIFICACIONES		20.000		
17	CUOTAS Y PRESTACIONES A CARGO DE LA COMUNIDAD		1.703.000		
171	SEGURIDAD SOCIAL PERSONAL NO LABORAL		1.703.000		
17100	SEGURIDAD SOCIAL PERSONAL NO LABORAL		1.703.000		
18	OTROS GASTOS SOCIALES A CARGO DE LA COMUNIDAD		230.000		
180	FORMACIÓN Y PERFECCIONAMIENTO DEL PERSONAL		30.000		
18000	FORMACIÓN Y PERFECCIONAMIENTO DEL PERSONAL		30.000		
189	OTROS GASTOS SOCIALES		200.000		
18900	OTROS GASTOS SOCIALES		200.000		
2	GASTOS CORRIENTES EN BIENES Y SERVICIOS		5.301.460		
21	REPARACIONES, MANTENIMIENTO Y CONSERVACIÓN		953.100		
212	EDIFICIOS Y OTRAS CONSTRUCCIONES		216.000		
21200	EDIFICIOS Y OTRAS CONSTRUCCIONES		216.000		
213	MAQUINARIA, INSTALACIONES Y UTILLAJE		130.000		
21300	MAQUINARIA, INSTALACIONES Y UTILLAJE		130.000		
214	ELEMENTOS DE TRANSPORTE		30.000		
21400	ELEMENTOS DE TRANSPORTE		30.000		
215	MOBILIARIO Y ENSERES		2.100		
21500	MOBILIARIO Y ENSERES		2.100		
216	EQUIPOS PARA PROCESOS DE LA INFORMACIÓN		175.000		
21600	EQUIPOS PARA PROCESOS DE LA INFORMACIÓN		175.000		
219	OTRO INMOVILIZADO MATERIAL		400.000		
21900	OTRO INMOVILIZADO MATERIAL		400.000		
22	MATERIAL, SUMINISTROS Y OTROS		2.730.360		
220	MATERIAL DE OFICINA		404.000		



								<i>Euros</i>
	LEÓN	PALENCIA	SALAMANCA	SEGOVIA	SORIA	VALLADOLID	ZAMORA	TOTAL
	3	4	5	6	7	8	9	
<b>1</b>								<b>9.181.000</b>
<b>10</b>								<b>1.931.000</b>
100								1.931.000
10000								1.931.000
<b>11</b>								<b>777.000</b>
110								339.000
11000								339.000
111								438.000
11100								438.000
<b>12</b>								<b>4.520.000</b>
120								2.545.000
12000								2.545.000
121								1.975.000
12100								1.975.000
<b>16</b>								<b>20.000</b>
161								20.000
16100								20.000
<b>17</b>								<b>1.703.000</b>
171								1.703.000
17100								1.703.000
<b>18</b>								<b>230.000</b>
180								30.000
18000								30.000
189								200.000
18900								200.000
<b>2</b>								<b>5.301.460</b>
<b>21</b>								<b>953.100</b>
212								216.000
21200								216.000
213								130.000
21300								130.000
214								30.000
21400								30.000
215								2.100
21500								2.100
216								175.000
21600								175.000
219								400.000
21900								400.000
<b>22</b>								<b>2.730.360</b>
220								404.000

**9.- Detalle económico territorial por servicios y subprogramas****SECCIÓN 20 CORTES C.Y L. E INSTIT.PROPIAS COMUNIDAD****SERVICIO 01 CORTES DE CASTILLA Y LEÓN****PROGRAMA 911A ACTIVIDAD LEGISLATIVA****SUBPROGRAMA 911A01 ACTIVIDAD LEGISLATIVA**

SUBCONCEPTO		TERRITORIO	SIN	ÁVILA	BURGOS
			TERRITORIALIZAR	1	2
			0		
22000	ORDINARIO NO INVENTARIABLE		30.000		
22001	PRENSA,REVISTAS,LIBROS Y PUBLICACIONES		230.000		
22002	MATERIAL INFORMÁTICO NO INVENTARIABLE		144.000		
221	SUMINISTROS		459.000		
22100	ENERGÍA ELÉCTRICA		300.000		
22101	AGUA		17.000		
22102	GAS Y CALEFACCIÓN		90.000		
22103	COMBUSTIBLE PARA VEHÍCULOS		30.000		
22104	VESTUARIO		12.000		
22199	OTROS SUMINISTROS		10.000		
222	COMUNICACIONES		182.000		
22201	POSTALES Y TELEGRÁFICAS		8.000		
22204	SERVICIOS DE TELECOMUNICACIONES		174.000		
223	TRANSPORTES		3.000		
22300	TRANSPORTES		3.000		
224	PRIMAS DE SEGUROS		80.000		
22400	PRIMAS DE SEGUROS		80.000		
225	TRIBUTOS		142.000		
22500	I.B.I.		138.000		
22501	IMPUESTO DE CIRCULACIÓN DE VEHÍCULOS		2.000		
22503	OTRAS TASAS		2.000		
226	GASTOS DIVERSOS		535.360		
22601	ATENCIONES PROTOCOLARIAS Y REPRESENTATIVAS		4.860		
22602	PUBLICIDAD Y PROMOCIÓN		450.000		
22603	JURÍDICOS Y CONTENCIOSOS		500		
22606	REUNIONES, CONFERENCIA Y CURSOS		10.000		
22609	ACTIVIDADES CULTURALES Y DEPORTIVAS		20.000		
22699	OTROS GASTOS		50.000		
227	TRABAJOS REALIZADOS POR OTRAS EMPRESAS Y PROFES.		925.000		
22700	LIMPIEZA Y ASEO		240.000		
22701	SEGURIDAD		510.000		
22706	ESTUDIOS Y TRABAJOS TÉCNICOS		5.000		
22799	OTROS		170.000		
<b>23</b>	<b>INDEMNIZACIONES POR RAZÓN DEL SERVICIO</b>		<b>1.600.000</b>		
230	DIETAS		1.400.000		
23000	DIETAS		1.400.000		
231	LOCOMOCIÓN		200.000		
23100	LOCOMOCIÓN		200.000		
<b>24</b>	<b>GASTOS DE PUBLICACIONES</b>		<b>18.000</b>		
240	GASTOS DE EDICIÓN Y DISTRIBUCIÓN		18.000		
24000	GASTOS DE EDICIÓN Y DISTRIBUCIÓN		18.000		
<b>4</b>	<b>TRANSFERENCIAS CORRIENTES</b>		<b>4.553.752</b>		



								<i>Euros</i>
	LEÓN	PALENCIA	SALAMANCA	SEGOVIA	SORIA	VALLADOLID	ZAMORA	TOTAL
	3	4	5	6	7	8	9	
22000								30.000
22001								230.000
22002								144.000
221								459.000
22100								300.000
22101								17.000
22102								90.000
22103								30.000
22104								12.000
22199								10.000
222								182.000
22201								8.000
22204								174.000
223								3.000
22300								3.000
224								80.000
22400								80.000
225								142.000
22500								138.000
22501								2.000
22503								2.000
226								535.360
22601								4.860
22602								450.000
22603								500
22606								10.000
22609								20.000
22699								50.000
227								925.000
22700								240.000
22701								510.000
22706								5.000
22799								170.000
<b>23</b>								<b>1.600.000</b>
230								1.400.000
23000								1.400.000
231								200.000
23100								200.000
<b>24</b>								<b>18.000</b>
240								18.000
24000								18.000
<b>4</b>								<b>4.553.752</b>

**9.- Detalle económico territorial por servicios y subprogramas**

<b>SECCIÓN</b>	<b>20</b>	<b>CORTES C.Y L. E INSTIT.PROPIAS COMUNIDAD</b>		
<b>SERVICIO</b>	<b>01</b>	<b>CORTES DE CASTILLA Y LEÓN</b>		
<b>PROGRAMA</b>	<b>911A</b>	<b>ACTIVIDAD LEGISLATIVA</b>		
<b>SUBPROGRAMA</b>	<b>911A01</b>	<b>ACTIVIDAD LEGISLATIVA</b>		
<b>SUBCONCEPTO</b>	<b>TERRITORIO</b>	<b>SIN TERRITORIALIZAR</b>	<b>ÁVILA</b>	<b>BURGOS</b>
		<b>0</b>	<b>1</b>	<b>2</b>
<b>48</b>	<b>A FAMILIAS E INSTITUCIONES SIN FINES DE LUCRO</b>	<b>4.553.752</b>		
480	A FAMILIAS E INSTITUCIONES SIN FINES DE LUCRO	4.553.752		
4801Q	FUNDACIÓN VILLALAR	993.485		
4803O	FUNDACIÓN PRO REAL ACADEMIA ESPAÑOLA	2.000		
480E3	GRUPOS PARLAMENTARIOS	3.558.267		
	<b>TOTAL OPERACIONES CORRIENTES</b>	<b>19.036.212</b>		
<b>6</b>	<b>INVERSIONES REALES</b>	<b>294.207</b>		
<b>62</b>	<b>INVERS.NUEVAS FUNCIONAMIENTO OPERATIVO SERVICIOS</b>	<b>256.207</b>		
621	CONSTRUCCIONES	54.000		
62100	CONSTRUCCIONES	54.000		
623	MAQUINARIA, INSTALACIONES Y UTILLAJE	40.000		
62301	INSTALACIONES TÉCNICAS	40.000		
624	FONDO BIBLIOGRÁFICO	9.000		
62400	FONDO BIBLIOGRÁFICO	9.000		
626	MOBILIARIO	13.000		
62600	MOBILIARIO	13.000		
627	EQUIPOS PARA PROCESOS DE LA INFORMACIÓN	120.000		
62700	EQUIPOS PARA PROCESOS DE LA INFORMACIÓN	120.000		
628	ELEMENTOS DE TRANSPORTE	20.207		
62800	ELEMENTOS DE TRANSPORTE	20.207		
<b>64</b>	<b>GASTOS DE INVERSIONES DE CARÁCTER INMATERIAL</b>	<b>38.000</b>		
645	APLICACIONES INFORMÁTICAS	38.000		
64500	APLICACIONES INFORMÁTICAS	38.000		
	<b>TOTAL OPERACIONES DE CAPITAL</b>	<b>294.207</b>		
	<b>TOTAL OPERACIONES NO FINANCIERAS</b>	<b>19.330.419</b>		
<b>8</b>	<b>ACTIVOS FINANCIEROS</b>	<b>60.000</b>		
<b>83</b>	<b>CONCESIÓN DE PRÉSTAMOS FUERA DEL SECTOR PÚBLICO</b>	<b>60.000</b>		
830	PRÉSTAMOS A CORTO PLAZO	60.000		
83003	ANTICIPOS AL PERSONAL	60.000		
	<b>TOTAL OPERACIONES FINANCIERAS</b>	<b>60.000</b>		
	<b>TOTAL SUBPROGRAMA</b>	<b>19.390.419</b>		
	<b>TOTAL PROGRAMA</b>	<b>19.390.419</b>		
	<b>TOTAL SERVICIO</b>	<b>19.390.419</b>		





								<i>Euros</i>
	LEÓN	PALENCIA	SALAMANCA	SEGOVIA	SORIA	VALLADOLID	ZAMORA	TOTAL
	3	4	5	6	7	8	9	
<b>48</b>								<b>4.553.752</b>
480								4.553.752
4801Q								993.485
4803O								2.000
480E3								3.558.267
								<b>19.036.212</b>
<b>6</b>								<b>294.207</b>
<b>62</b>								<b>256.207</b>
621								54.000
62100								54.000
623								40.000
62301								40.000
624								9.000
62400								9.000
626								13.000
62600								13.000
627								120.000
62700								120.000
628								20.207
62800								20.207
<b>64</b>								<b>38.000</b>
645								38.000
64500								38.000
								<b>294.207</b>
								<b>19.330.419</b>
<b>8</b>								<b>60.000</b>
<b>83</b>								<b>60.000</b>
830								60.000
83003								60.000
								<b>60.000</b>
								<b>19.390.419</b>
								<b>19.390.419</b>
								<b>19.390.419</b>



<b>9.- Detalle económico territorial por servicios y subprogramas</b>					
<b>SECCIÓN</b>		<b>20</b>	<b>CORTES C.Y L. E INSTIT.PROPIAS COMUNIDAD</b>		
<b>SERVICIO</b>		<b>02</b>	<b>PROCURADOR DEL COMÚN</b>		
<b>PROGRAMA</b>		<b>911D</b>	<b>PROCURADOR DEL COMÚN</b>		
<b>SUBPROGRAMA</b>		<b>911D01</b>	<b>PROCURADOR DEL COMÚN</b>		
<b>SUBCONCEPTO</b>		<b>TERRITORIO</b>	<b>SIN TERRITORIALIZAR</b>	<b>ÁVILA</b>	<b>BURGOS</b>
			<b>0</b>	<b>1</b>	<b>2</b>
<b>1</b>	<b>GASTOS DE PERSONAL</b>		<b>1.259.190</b>		
<b>10</b>	<b>ALTOS CARGOS</b>		<b>140.800</b>		
100	RETRIBUCIONES BÁSICAS		94.150		
10000	RETRIBUCIONES BÁSICAS		94.150		
101	OTRAS REMUNERACIONES		46.650		
10100	OTRAS REMUNERACIONES		46.650		
<b>11</b>	<b>PERSONAL EVENTUAL</b>		<b>874.690</b>		
110	RETRIBUCIONES BÁSICAS		348.840		
11000	RETRIBUCIONES BÁSICAS		348.840		
111	OTRAS REMUNERACIONES		525.850		
11100	OTRAS REMUNERACIONES		525.850		
<b>12</b>	<b>FUNCIONARIOS</b>		<b>19.150</b>		
120	RETRIBUCIONES BÁSICAS		19.150		
12000	RETRIBUCIONES BÁSICAS		19.150		
<b>16</b>	<b>INCENTIVOS AL RENDIMIENTO</b>		<b>5.050</b>		
160	PRODUCTIVIDAD		4.450		
16000	PRODUCTIVIDAD		4.450		
161	GRATIFICACIONES		600		
16100	GRATIFICACIONES		600		
<b>17</b>	<b>CUOTAS Y PRESTACIONES A CARGO DE LA COMUNIDAD</b>		<b>208.000</b>		
171	SEGURIDAD SOCIAL PERSONAL NO LABORAL		208.000		
17100	SEGURIDAD SOCIAL PERSONAL NO LABORAL		208.000		
<b>18</b>	<b>OTROS GASTOS SOCIALES A CARGO DE LA COMUNIDAD</b>		<b>11.500</b>		
180	FORMACIÓN Y PERFECCIONAMIENTO DEL PERSONAL		3.000		
18000	FORMACIÓN Y PERFECCIONAMIENTO DEL PERSONAL		3.000		
185	SEGUROS		3.000		
18500	SEGUROS		3.000		
186	PREVENCIÓN RIESGOS LABORALES PERSONAL		5.000		
18600	PREVENCIÓN RIESGOS LABORALES PERSONAL		5.000		
189	OTROS GASTOS SOCIALES		500		
18900	OTROS GASTOS SOCIALES		500		
<b>2</b>	<b>GASTOS CORRIENTES EN BIENES Y SERVICIOS</b>		<b>329.050</b>		
<b>20</b>	<b>ARRENDAMIENTOS Y CÁNONES</b>		<b>4.000</b>		
202	ARRENDAMIENTOS DE EDIFICIOS Y OTRAS CONSTRUCCIONES		2.000		
20200	ARRENDAMIENTOS DE EDIFICIOS Y OTRAS CONSTRUCCIONES		2.000		
203	ARRENDAMIENTOS MAQUINARIA,INSTALACIONES Y UTILLAJE		500		
20300	ARRENDAMIENTOS MAQUINARIA,INSTALACIONES Y UTILLAJE		500		
206	ARRENDAMIENTOS EQUIPOS PARA PROCESOS INFORMACIÓN		1.000		
20600	ARRENDAMIENTOS EQUIPOS PARA PROCESOS INFORMACIÓN		1.000		
209	CÁNONES		500		
20900	CÁNONES		500		



								<i>Euros</i>
	LEÓN	PALENCIA	SALAMANCA	SEGOVIA	SORIA	VALLADOLID	ZAMORA	TOTAL
	3	4	5	6	7	8	9	
<b>1</b>								<b>1.259.190</b>
<b>10</b>								<b>140.800</b>
100								94.150
10000								94.150
101								46.650
10100								46.650
<b>11</b>								<b>874.690</b>
110								348.840
11000								348.840
111								525.850
11100								525.850
<b>12</b>								<b>19.150</b>
120								19.150
12000								19.150
<b>16</b>								<b>5.050</b>
160								4.450
16000								4.450
161								600
16100								600
<b>17</b>								<b>208.000</b>
171								208.000
17100								208.000
<b>18</b>								<b>11.500</b>
180								3.000
18000								3.000
185								3.000
18500								3.000
186								5.000
18600								5.000
189								500
18900								500
<b>2</b>								<b>329.050</b>
<b>20</b>								<b>4.000</b>
202								2.000
20200								2.000
203								500
20300								500
206								1.000
20600								1.000
209								500
20900								500



<b>9.- Detalle económico territorial por servicios y subprogramas</b>				
<b>SECCIÓN</b>	<b>20</b>	<b>CORTES C.Y L. E INSTIT.PROPIAS COMUNIDAD</b>		
<b>SERVICIO</b>	<b>02</b>	<b>PROCURADOR DEL COMÚN</b>		
<b>PROGRAMA</b>	<b>911D</b>	<b>PROCURADOR DEL COMÚN</b>		
<b>SUBPROGRAMA</b>	<b>911D01</b>	<b>PROCURADOR DEL COMÚN</b>		
<b>SUBCONCEPTO</b>	<b>TERRITORIO</b>	<b>SIN TERRITORIALIZAR 0</b>	<b>ÁVILA 1</b>	<b>BURGOS 2</b>
<b>21</b>	<b>REPARACIONES, MANTENIMIENTO Y CONSERVACIÓN</b>	<b>48.000</b>		
212	EDIFICIOS Y OTRAS CONSTRUCCIONES	20.000		
21200	EDIFICIOS Y OTRAS CONSTRUCCIONES	20.000		
213	MAQUINARIA, INSTALACIONES Y UTILLAJE	1.500		
21300	MAQUINARIA, INSTALACIONES Y UTILLAJE	1.500		
214	ELEMENTOS DE TRANSPORTE	2.500		
21400	ELEMENTOS DE TRANSPORTE	2.500		
215	MOBILIARIO Y ENSERES	1.000		
21500	MOBILIARIO Y ENSERES	1.000		
216	EQUIPOS PARA PROCESOS DE LA INFORMACIÓN	23.000		
21600	EQUIPOS PARA PROCESOS DE LA INFORMACIÓN	23.000		
<b>22</b>	<b>MATERIAL, SUMINISTROS Y OTROS</b>	<b>239.050</b>		
220	MATERIAL DE OFICINA	46.000		
22000	ORDINARIO NO INVENTARIABLE	11.000		
22001	PRENSA,REVISTAS,LIBROS Y PUBLICACIONES	30.000		
22002	MATERIAL INFORMÁTICO NO INVENTARIABLE	5.000		
221	SUMINISTROS	51.600		
22100	ENERGÍA ELÉCTRICA	31.000		
22101	AGUA	500		
22102	GAS Y CALEFACCIÓN	11.000		
22103	COMBUSTIBLE PARA VEHÍCULOS	6.000		
22104	VESTUARIO	1.600		
22199	OTROS SUMINISTROS	1.500		
222	COMUNICACIONES	35.000		
22201	POSTALES Y TELEGRÁFICAS	13.000		
22204	SERVICIOS DE TELECOMUNICACIONES	22.000		
223	TRANSPORTES	1.000		
22300	TRANSPORTES	1.000		
224	PRIMAS DE SEGUROS	5.000		
22400	PRIMAS DE SEGUROS	5.000		
225	TRIBUTOS	7.450		
22500	I.B.I.	7.000		
22501	IMPUESTO DE CIRCULACIÓN DE VEHÍCULOS	250		
22502	I.T.V.	200		
226	GASTOS DIVERSOS	12.000		
22601	ATENCIONES PROTOCOLARIAS Y REPRESENTATIVAS	2.000		
22606	REUNIONES, CONFERENCIA Y CURSOS	4.000		
22699	OTROS GASTOS	6.000		
227	TRABAJOS REALIZADOS POR OTRAS EMPRESAS Y PROFES.	81.000		
22700	LIMPIEZA Y ASEO	35.000		
22701	SEGURIDAD	44.000		
22706	ESTUDIOS Y TRABAJOS TÉCNICOS	2.000		
<b>23</b>	<b>INDEMNIZACIONES POR RAZÓN DEL SERVICIO</b>	<b>38.000</b>		



								<i>Euros</i>
	LEÓN	PALENCIA	SALAMANCA	SEGOVIA	SORIA	VALLADOLID	ZAMORA	TOTAL
	3	4	5	6	7	8	9	
<b>21</b>								<b>48.000</b>
212								20.000
21200								20.000
213								1.500
21300								1.500
214								2.500
21400								2.500
215								1.000
21500								1.000
216								23.000
21600								23.000
<b>22</b>								<b>239.050</b>
220								46.000
22000								11.000
22001								30.000
22002								5.000
221								51.600
22100								31.000
22101								500
22102								11.000
22103								6.000
22104								1.600
22199								1.500
222								35.000
22201								13.000
22204								22.000
223								1.000
22300								1.000
224								5.000
22400								5.000
225								7.450
22500								7.000
22501								250
22502								200
226								12.000
22601								2.000
22606								4.000
22699								6.000
227								81.000
22700								35.000
22701								44.000
22706								2.000
<b>23</b>								<b>38.000</b>

**9.- Detalle económico territorial por servicios y subprogramas**

<b>SECCIÓN</b>	<b>20</b>	<b>CORTES C.Y L. E INSTIT.PROPIAS COMUNIDAD</b>
<b>SERVICIO</b>	<b>02</b>	<b>PROCURADOR DEL COMÚN</b>
<b>PROGRAMA</b>	<b>911D</b>	<b>PROCURADOR DEL COMÚN</b>
<b>SUBPROGRAMA</b>	<b>911D01</b>	<b>PROCURADOR DEL COMÚN</b>

SUBCONCEPTO		TERRITORIO	SIN TERRITORIALIZAR 0	ÁVILA 1	BURGOS 2
230	DIETAS		30.000		
23000	DIETAS		30.000		
231	LOCOMOCIÓN		8.000		
23100	LOCOMOCIÓN		8.000		
	<b>TOTAL OPERACIONES CORRIENTES</b>		<b>1.588.240</b>		
<b>6</b>	<b>INVERSIONES REALES</b>		<b>19.000</b>		
<b>62</b>	<b>INVERS.NUEVAS FUNCIONAMIENTO OPERATIVO SERVICIOS</b>		<b>19.000</b>		
621	CONSTRUCCIONES		1.000		
62100	CONSTRUCCIONES		1.000		
623	MAQUINARIA, INSTALACIONES Y UTILLAJE		2.000		
62301	INSTALACIONES TÉCNICAS		2.000		
624	FONDO BIBLIOGRÁFICO		1.000		
62400	FONDO BIBLIOGRÁFICO		1.000		
626	MOBILIARIO		5.000		
62600	MOBILIARIO		5.000		
627	EQUIPOS PARA PROCESOS DE LA INFORMACIÓN		10.000		
62700	EQUIPOS PARA PROCESOS DE LA INFORMACIÓN		10.000		
	<b>TOTAL OPERACIONES DE CAPITAL</b>		<b>19.000</b>		
	<b>TOTAL OPERACIONES NO FINANCIERAS</b>		<b>1.607.240</b>		
<b>8</b>	<b>ACTIVOS FINANCIEROS</b>		<b>4.000</b>		
<b>83</b>	<b>CONCESIÓN DE PRÉSTAMOS FUERA DEL SECTOR PÚBLICO</b>		<b>4.000</b>		
830	PRÉSTAMOS A CORTO PLAZO		4.000		
83003	ANTICIPOS AL PERSONAL		4.000		
	<b>TOTAL OPERACIONES FINANCIERAS</b>		<b>4.000</b>		
	<b>TOTAL SUBPROGRAMA</b>		<b>1.611.240</b>		
	<b>TOTAL PROGRAMA</b>		<b>1.611.240</b>		
	<b>TOTAL SERVICIO</b>		<b>1.611.240</b>		



								<i>Euros</i>
	LEÓN	PALENCIA	SALAMANCA	SEGOVIA	SORIA	VALLADOLID	ZAMORA	TOTAL
	3	4	5	6	7	8	9	
230								30.000
23000								30.000
231								8.000
23100								8.000
								<b>1.588.240</b>
<b>6</b>								<b>19.000</b>
<b>62</b>								<b>19.000</b>
621								1.000
62100								1.000
623								2.000
62301								2.000
624								1.000
62400								1.000
626								5.000
62600								5.000
627								10.000
62700								10.000
								<b>19.000</b>
								<b>1.607.240</b>
<b>8</b>								<b>4.000</b>
<b>83</b>								<b>4.000</b>
830								4.000
83003								4.000
								<b>4.000</b>
								<b>1.611.240</b>
								<b>1.611.240</b>
								<b>1.611.240</b>



<b>9.- Detalle económico territorial por servicios y subprogramas</b>					
<b>SECCIÓN</b>		<b>20</b>	<b>CORTES C.Y L. E INSTIT.PROPIAS COMUNIDAD</b>		
<b>SERVICIO</b>		<b>03</b>	<b>CONSEJO DE CUENTAS DE CASTILLA Y LEÓN</b>		
<b>PROGRAMA</b>		<b>911B</b>	<b>CONTROL EXTERNO DEL SECTOR PÚBLICO</b>		
<b>SUBPROGRAMA</b>		<b>911B01</b>	<b>CONTROL EXTERNO DEL SECTOR PÚBLICO</b>		
<b>SUBCONCEPTO</b>		<b>TERRITORIO</b>	<b>SIN TERRITORIALIZAR</b>	<b>ÁVILA</b>	<b>BURGOS</b>
			<b>0</b>	<b>1</b>	<b>2</b>
<b>1</b>	<b>GASTOS DE PERSONAL</b>		<b>4.079.640</b>		
<b>10</b>	<b>ALTOS CARGOS</b>		<b>217.040</b>		
100	RETRIBUCIONES BÁSICAS		113.455		
10000	RETRIBUCIONES BÁSICAS		113.455		
101	OTRAS REMUNERACIONES		103.585		
10100	OTRAS REMUNERACIONES		103.585		
<b>11</b>	<b>PERSONAL EVENTUAL</b>		<b>170.085</b>		
110	RETRIBUCIONES BÁSICAS		70.725		
11000	RETRIBUCIONES BÁSICAS		70.725		
111	OTRAS REMUNERACIONES		99.360		
11100	OTRAS REMUNERACIONES		99.360		
<b>12</b>	<b>FUNCIONARIOS</b>		<b>2.753.070</b>		
120	RETRIBUCIONES BÁSICAS		1.177.860		
12000	RETRIBUCIONES BÁSICAS		1.177.860		
121	RETRIBUCIONES COMPLEMENTARIAS		1.575.210		
12100	RETRIBUCIONES COMPLEMENTARIAS		1.575.210		
<b>13</b>	<b>LABORAL FIJO</b>		<b>99.580</b>		
130	RETRIBUCIONES BÁSICAS		63.000		
13000	RETRIBUCIONES BÁSICAS		63.000		
131	OTRAS REMUNERACIONES		36.580		
13100	OTRAS REMUNERACIONES		35.580		
13101	COMPLEMENTO ATENCIÓN CONTINUADA		1.000		
<b>16</b>	<b>INCENTIVOS AL RENDIMIENTO</b>		<b>231.675</b>		
160	PRODUCTIVIDAD		221.675		
16000	PRODUCTIVIDAD		221.675		
161	GRATIFICACIONES		10.000		
16100	GRATIFICACIONES		10.000		
<b>17</b>	<b>CUOTAS Y PRESTACIONES A CARGO DE LA COMUNIDAD</b>		<b>566.190</b>		
170	SEGURIDAD SOCIAL PERSONAL LABORAL		30.975		
17000	SEGURIDAD SOCIAL PERSONAL LABORAL		30.975		
171	SEGURIDAD SOCIAL PERSONAL NO LABORAL		535.215		
17100	SEGURIDAD SOCIAL PERSONAL NO LABORAL		535.215		
<b>18</b>	<b>OTROS GASTOS SOCIALES A CARGO DE LA COMUNIDAD</b>		<b>42.000</b>		
180	FORMACIÓN Y PERFECCIONAMIENTO DEL PERSONAL		20.000		
18000	FORMACIÓN Y PERFECCIONAMIENTO DEL PERSONAL		20.000		
185	SEGUROS		13.000		
18500	SEGUROS		13.000		
186	PREVENCIÓN RIESGOS LABORALES PERSONAL		8.000		
18600	PREVENCIÓN RIESGOS LABORALES PERSONAL		8.000		
189	OTROS GASTOS SOCIALES		1.000		
18900	OTROS GASTOS SOCIALES		1.000		





								<i>Euros</i>
	LEÓN	PALENCIA	SALAMANCA	SEGOVIA	SORIA	VALLADOLID	ZAMORA	TOTAL
	3	4	5	6	7	8	9	
<b>1</b>								<b>4.079.640</b>
<b>10</b>								<b>217.040</b>
100								113.455
10000								113.455
101								103.585
10100								103.585
<b>11</b>								<b>170.085</b>
110								70.725
11000								70.725
111								99.360
11100								99.360
<b>12</b>								<b>2.753.070</b>
120								1.177.860
12000								1.177.860
121								1.575.210
12100								1.575.210
<b>13</b>								<b>99.580</b>
130								63.000
13000								63.000
131								36.580
13100								35.580
13101								1.000
<b>16</b>								<b>231.675</b>
160								221.675
16000								221.675
161								10.000
16100								10.000
<b>17</b>								<b>566.190</b>
170								30.975
17000								30.975
171								535.215
17100								535.215
<b>18</b>								<b>42.000</b>
180								20.000
18000								20.000
185								13.000
18500								13.000
186								8.000
18600								8.000
189								1.000
18900								1.000



<b>9.- Detalle económico territorial por servicios y subprogramas</b>				
<b>SECCIÓN</b>	<b>20</b>	<b>CORTES C.Y L. E INSTIT.PROPIAS COMUNIDAD</b>		
<b>SERVICIO</b>	<b>03</b>	<b>CONSEJO DE CUENTAS DE CASTILLA Y LEÓN</b>		
<b>PROGRAMA</b>	<b>911B</b>	<b>CONTROL EXTERNO DEL SECTOR PÚBLICO</b>		
<b>SUBPROGRAMA</b>	<b>911B01</b>	<b>CONTROL EXTERNO DEL SECTOR PÚBLICO</b>		
<b>SUBCONCEPTO</b>	<b>TERRITORIO</b>	<b>SIN TERRITORIALIZAR 0</b>	<b>ÁVILA 1</b>	<b>BURGOS 2</b>
<b>2</b>	<b>GASTOS CORRIENTES EN BIENES Y SERVICIOS</b>	<b>496.500</b>		
<b>20</b>	<b>ARRENDAMIENTOS Y CÁNONES</b>	<b>12.800</b>		
202	ARRENDAMIENTOS DE EDIFICIOS Y OTRAS CONSTRUCCIONES	8.800		
20200	ARRENDAMIENTOS DE EDIFICIOS Y OTRAS CONSTRUCCIONES	8.800		
206	ARRENDAMIENTOS EQUIPOS PARA PROCESOS INFORMACIÓN	3.000		
20600	ARRENDAMIENTOS EQUIPOS PARA PROCESOS INFORMACIÓN	3.000		
208	ARRENDAMIENTOS DE OTRO INMOVILIZADO MATERIAL	1.000		
20800	ARRENDAMIENTOS DE OTRO INMOVILIZADO MATERIAL	1.000		
<b>21</b>	<b>REPARACIONES, MANTENIMIENTO Y CONSERVACIÓN</b>	<b>94.000</b>		
212	EDIFICIOS Y OTRAS CONSTRUCCIONES	16.000		
21200	EDIFICIOS Y OTRAS CONSTRUCCIONES	16.000		
213	MAQUINARIA, INSTALACIONES Y UTILLAJE	23.000		
21300	MAQUINARIA, INSTALACIONES Y UTILLAJE	23.000		
214	ELEMENTOS DE TRANSPORTE	7.000		
21400	ELEMENTOS DE TRANSPORTE	7.000		
215	MOBILIARIO Y ENSERES	4.500		
21500	MOBILIARIO Y ENSERES	4.500		
216	EQUIPOS PARA PROCESOS DE LA INFORMACIÓN	42.000		
21600	EQUIPOS PARA PROCESOS DE LA INFORMACIÓN	42.000		
219	OTRO INMOVILIZADO MATERIAL	1.500		
21900	OTRO INMOVILIZADO MATERIAL	1.500		
<b>22</b>	<b>MATERIAL, SUMINISTROS Y OTROS</b>	<b>373.700</b>		
220	MATERIAL DE OFICINA	35.000		
22000	ORDINARIO NO INVENTARIABLE	10.000		
22001	PRENSA,REVISTAS,LIBROS Y PUBLICACIONES	24.000		
22002	MATERIAL INFORMÁTICO NO INVENTARIABLE	1.000		
221	SUMINISTROS	80.200		
22100	ENERGÍA ELÉCTRICA	33.900		
22101	AGUA	1.000		
22102	GAS Y CALEFACCIÓN	13.000		
22103	COMBUSTIBLE PARA VEHÍCULOS	20.100		
22104	VESTUARIO	5.000		
22111	SUM.REPUEST.MAQUINARIA,UTILLAJE Y ELEM.TRANSPORTE	3.100		
22112	SUM.MATER.ELECTRÓN.,ELÉCTRICO Y DE COMUNICACIONES	3.100		
22199	OTROS SUMINISTROS	1.000		
222	COMUNICACIONES	33.400		
22201	POSTALES Y TELEGRÁFICAS	12.400		
22204	SERVICIOS DE TELECOMUNICACIONES	20.000		
22299	OTRAS	1.000		
224	PRIMAS DE SEGUROS	6.000		
22400	PRIMAS DE SEGUROS	6.000		
225	TRIBUTOS	23.000		



								<i>Euros</i>
	LEÓN	PALENCIA	SALAMANCA	SEGOVIA	SORIA	VALLADOLID	ZAMORA	TOTAL
	3	4	5	6	7	8	9	
2								<b>496.500</b>
20								<b>12.800</b>
202								8.800
20200								8.800
206								3.000
20600								3.000
208								1.000
20800								1.000
21								<b>94.000</b>
212								16.000
21200								16.000
213								23.000
21300								23.000
214								7.000
21400								7.000
215								4.500
21500								4.500
216								42.000
21600								42.000
219								1.500
21900								1.500
22								<b>373.700</b>
220								35.000
22000								10.000
22001								24.000
22002								1.000
221								80.200
22100								33.900
22101								1.000
22102								13.000
22103								20.100
22104								5.000
22111								3.100
22112								3.100
22199								1.000
222								33.400
22201								12.400
22204								20.000
22299								1.000
224								6.000
22400								6.000
225								23.000



<b>9.- Detalle económico territorial por servicios y subprogramas</b>					
<b>SECCIÓN</b>		<b>20</b>	<b>CORTES C.Y L. E INSTIT.PROPIAS COMUNIDAD</b>		
<b>SERVICIO</b>		<b>03</b>	<b>CONSEJO DE CUENTAS DE CASTILLA Y LEÓN</b>		
<b>PROGRAMA</b>		<b>911B</b>	<b>CONTROL EXTERNO DEL SECTOR PÚBLICO</b>		
<b>SUBPROGRAMA</b>		<b>911B01</b>	<b>CONTROL EXTERNO DEL SECTOR PÚBLICO</b>		
<b>SUBCONCEPTO</b>		<b>TERRITORIO</b>	<b>SIN TERRITORIALIZAR</b>	<b>ÁVILA</b>	<b>BURGOS</b>
			<b>0</b>	<b>1</b>	<b>2</b>
22500	I.B.I.		19.000		
22501	IMPUESTO DE CIRCULACIÓN DE VEHÍCULOS		1.100		
22502	I.T.V.		400		
22503	OTRAS TASAS		1.500		
22504	OTROS		1.000		
226	GASTOS DIVERSOS		37.800		
22601	ATENCIONES PROTOCOLARIAS Y REPRESENTATIVAS		5.000		
22606	REUNIONES, CONFERENCIA Y CURSOS		30.300		
22699	OTROS GASTOS		2.500		
227	TRABAJOS REALIZADOS POR OTRAS EMPRESAS Y PROFES.		158.300		
22700	LIMPIEZA Y ASEO		58.000		
22701	SEGURIDAD		48.000		
22704	CUSTODIA, DEPÓSITO Y ALMACENAJE.		500		
22706	ESTUDIOS Y TRABAJOS TÉCNICOS		42.800		
22799	OTROS		9.000		
<b>23</b>	<b>INDEMNIZACIONES POR RAZÓN DEL SERVICIO</b>		<b>16.000</b>		
230	DIETAS		11.000		
23000	DIETAS		11.000		
231	LOCOMOCIÓN		2.500		
23100	LOCOMOCIÓN		2.500		
233	OTRAS INDEMNIZACIONES		2.500		
23300	OTRAS INDEMNIZACIONES		2.500		
<b>4</b>	<b>TRANSFERENCIAS CORRIENTES</b>		<b>10.000</b>		
<b>48</b>	<b>A FAMILIAS E INSTITUCIONES SIN FINES DE LUCRO</b>		<b>8.000</b>		
480	A FAMILIAS E INSTITUCIONES SIN FINES DE LUCRO		8.000		
480F4	ASOCEX		8.000		
<b>49</b>	<b>AL EXTERIOR</b>		<b>2.000</b>		
491	OTROS		2.000		
49199	OTROS		2.000		
	<b>TOTAL OPERACIONES CORRIENTES</b>		<b>4.586.140</b>		
<b>6</b>	<b>INVERSIONES REALES</b>		<b>30.000</b>		
<b>62</b>	<b>INVERS.NUEVAS FUNCIONAMIENTO OPERATIVO SERVICIOS</b>		<b>20.000</b>		
623	MAQUINARIA, INSTALACIONES Y UTILLAJE		5.000		
62301	INSTALACIONES TÉCNICAS		4.500		
62302	UTILLAJE		500		
624	FONDO BIBLIOGRÁFICO		2.000		
62400	FONDO BIBLIOGRÁFICO		2.000		
626	MOBILIARIO		3.000		
62600	MOBILIARIO		3.000		
627	EQUIPOS PARA PROCESOS DE LA INFORMACIÓN		10.000		
62700	EQUIPOS PARA PROCESOS DE LA INFORMACIÓN		10.000		



								<i>Euros</i>
	LEÓN	PALENCIA	SALAMANCA	SEGOVIA	SORIA	VALLADOLID	ZAMORA	TOTAL
	3	4	5	6	7	8	9	
22500								19.000
22501								1.100
22502								400
22503								1.500
22504								1.000
226								37.800
22601								5.000
22606								30.300
22699								2.500
227								158.300
22700								58.000
22701								48.000
22704								500
22706								42.800
22799								9.000
<b>23</b>								<b>16.000</b>
230								11.000
23000								11.000
231								2.500
23100								2.500
233								2.500
23300								2.500
<b>4</b>								<b>10.000</b>
<b>48</b>								<b>8.000</b>
480								8.000
480F4								8.000
<b>49</b>								<b>2.000</b>
491								2.000
49199								2.000
								<b>4.586.140</b>
<b>6</b>								<b>30.000</b>
<b>62</b>								<b>20.000</b>
623								5.000
62301								4.500
62302								500
624								2.000
62400								2.000
626								3.000
62600								3.000
627								10.000
62700								10.000



## 9.- Detalle económico territorial por servicios y subprogramas

<b>SECCIÓN</b>	<b>20</b>	<b>CORTES C.Y L. E INSTIT.PROPIAS COMUNIDAD</b>
<b>SERVICIO</b>	<b>03</b>	<b>CONSEJO DE CUENTAS DE CASTILLA Y LEÓN</b>
<b>PROGRAMA</b>	<b>911B</b>	<b>CONTROL EXTERNO DEL SECTOR PÚBLICO</b>
<b>SUBPROGRAMA</b>	<b>911B01</b>	<b>CONTROL EXTERNO DEL SECTOR PÚBLICO</b>

SUBCONCEPTO		TERRITORIO	SIN TERRITORIALIZAR 0	ÁVILA 1	BURGOS 2
64	GASTOS DE INVERSIONES DE CARÁCTER INMATERIAL		10.000		
645	APLICACIONES INFORMÁTICAS		10.000		
64500	APLICACIONES INFORMÁTICAS		10.000		
	TOTAL OPERACIONES DE CAPITAL		30.000		
	TOTAL OPERACIONES NO FINANCIERAS		4.616.140		
8	ACTIVOS FINANCIEROS		24.000		
83	CONCESIÓN DE PRÉSTAMOS FUERA DEL SECTOR PÚBLICO		24.000		
830	PRÉSTAMOS A CORTO PLAZO		24.000		
83003	ANTICIPOS AL PERSONAL		24.000		
	TOTAL OPERACIONES FINANCIERAS		24.000		
	TOTAL SUBPROGRAMA		4.640.140		
	TOTAL PROGRAMA		4.640.140		
	TOTAL SERVICIO		4.640.140		



								<i>Euros</i>
	LEÓN	PALENCIA	SALAMANCA	SEGOVIA	SORIA	VALLADOLID	ZAMORA	TOTAL
	3	4	5	6	7	8	9	
64								10.000
645								10.000
64500								10.000
								30.000
								4.616.140
8								24.000
83								24.000
830								24.000
83003								24.000
								24.000
								4.640.140
								4.640.140
								4.640.140



<b>9.- Detalle económico territorial por servicios y subprogramas</b>					
<b>SECCIÓN</b>		<b>20</b>	<b>CORTES C.Y L. E INSTIT.PROPIAS COMUNIDAD</b>		
<b>SERVICIO</b>		<b>04</b>	<b>CONSEJO ECONÓMICO Y SOCIAL</b>		
<b>PROGRAMA</b>		<b>911F</b>	<b>ASESORAMIENTO COMUNIDAD EN MATERIA SOCIOECONÓMICA</b>		
<b>SUBPROGRAMA</b>		<b>911F01</b>	<b>ASESORAMIENTO COMUNIDAD EN MATERIA SOCIOECONÓMICA</b>		
<b>SUBCONCEPTO</b>		<b>TERRITORIO</b>	<b>SIN TERRITORIALIZAR 0</b>	<b>ÁVILA 1</b>	<b>BURGOS 2</b>
<b>1</b>	<b>GASTOS DE PERSONAL</b>		<b>940.294</b>		
<b>10</b>	<b>ALTOS CARGOS</b>		<b>70.369</b>		
100	RETRIBUCIONES BÁSICAS		70.369		
10000	RETRIBUCIONES BÁSICAS		70.369		
<b>12</b>	<b>FUNCIONARIOS</b>		<b>3.902</b>		
120	RETRIBUCIONES BÁSICAS		3.902		
12000	RETRIBUCIONES BÁSICAS		3.902		
<b>13</b>	<b>LABORAL FIJO</b>		<b>646.383</b>		
130	RETRIBUCIONES BÁSICAS		441.701		
13000	RETRIBUCIONES BÁSICAS		441.701		
131	OTRAS REMUNERACIONES		204.682		
13100	OTRAS REMUNERACIONES		204.682		
<b>16</b>	<b>INCENTIVOS AL RENDIMIENTO</b>		<b>19.031</b>		
160	PRODUCTIVIDAD		11.971		
16000	PRODUCTIVIDAD		11.971		
161	GRATIFICACIONES		7.060		
16100	GRATIFICACIONES		7.060		
<b>17</b>	<b>CUOTAS Y PRESTACIONES A CARGO DE LA COMUNIDAD</b>		<b>194.709</b>		
170	SEGURIDAD SOCIAL PERSONAL LABORAL		183.583		
17000	SEGURIDAD SOCIAL PERSONAL LABORAL		183.583		
171	SEGURIDAD SOCIAL PERSONAL NO LABORAL		11.126		
17100	SEGURIDAD SOCIAL PERSONAL NO LABORAL		11.126		
<b>18</b>	<b>OTROS GASTOS SOCIALES A CARGO DE LA COMUNIDAD</b>		<b>5.900</b>		
180	FORMACIÓN Y PERFECCIONAMIENTO DEL PERSONAL		2.000		
18000	FORMACIÓN Y PERFECCIONAMIENTO DEL PERSONAL		2.000		
185	SEGUROS		1.900		
18500	SEGUROS		1.900		
186	PREVENCIÓN RIESGOS LABORALES PERSONAL		2.000		
18600	PREVENCIÓN RIESGOS LABORALES PERSONAL		2.000		
<b>2</b>	<b>GASTOS CORRIENTES EN BIENES Y SERVICIOS</b>		<b>423.520</b>		
<b>20</b>	<b>ARRENDAMIENTOS Y CÁNONES</b>		<b>2.300</b>		
206	ARRENDAMIENTOS EQUIPOS PARA PROCESOS INFORMACIÓN		2.200		
20600	ARRENDAMIENTOS EQUIPOS PARA PROCESOS INFORMACIÓN		2.200		
209	CÁNONES		100		
20900	CÁNONES		100		
<b>21</b>	<b>REPARACIONES, MANTENIMIENTO Y CONSERVACIÓN</b>		<b>51.020</b>		
212	EDIFICIOS Y OTRAS CONSTRUCCIONES		5.020		
21200	EDIFICIOS Y OTRAS CONSTRUCCIONES		5.020		
213	MAQUINARIA, INSTALACIONES Y UTILLAJE		11.000		
21300	MAQUINARIA, INSTALACIONES Y UTILLAJE		11.000		
214	ELEMENTOS DE TRANSPORTE		1.000		





								<i>Euros</i>
	LEÓN	PALENCIA	SALAMANCA	SEGOVIA	SORIA	VALLADOLID	ZAMORA	TOTAL
	3	4	5	6	7	8	9	
<b>1</b>								<b>940.294</b>
<b>10</b>								<b>70.369</b>
100								70.369
10000								70.369
<b>12</b>								<b>3.902</b>
120								3.902
12000								3.902
<b>13</b>								<b>646.383</b>
130								441.701
13000								441.701
131								204.682
13100								204.682
<b>16</b>								<b>19.031</b>
160								11.971
16000								11.971
161								7.060
16100								7.060
<b>17</b>								<b>194.709</b>
170								183.583
17000								183.583
171								11.126
17100								11.126
<b>18</b>								<b>5.900</b>
180								2.000
18000								2.000
185								1.900
18500								1.900
186								2.000
18600								2.000
<b>2</b>								<b>423.520</b>
<b>20</b>								<b>2.300</b>
206								2.200
20600								2.200
209								100
20900								100
<b>21</b>								<b>51.020</b>
212								5.020
21200								5.020
213								11.000
21300								11.000
214								1.000



<b>9.- Detalle económico territorial por servicios y subprogramas</b>				
<b>SECCIÓN</b>	<b>20</b>	<b>CORTES C.Y L. E INSTIT.PROPIAS COMUNIDAD</b>		
<b>SERVICIO</b>	<b>04</b>	<b>CONSEJO ECONÓMICO Y SOCIAL</b>		
<b>PROGRAMA</b>	<b>911F</b>	<b>ASESORAMIENTO COMUNIDAD EN MATERIA SOCIOECONÓMICA</b>		
<b>SUBPROGRAMA</b>	<b>911F01</b>	<b>ASESORAMIENTO COMUNIDAD EN MATERIA SOCIOECONÓMICA</b>		
<b>SUBCONCEPTO</b>	<b>TERRITORIO</b>	<b>SIN TERRITORIALIZAR 0</b>	<b>ÁVILA 1</b>	<b>BURGOS 2</b>
21400	ELEMENTOS DE TRANSPORTE	1.000		
215	MOBILIARIO Y ENSERES	1.000		
21500	MOBILIARIO Y ENSERES	1.000		
216	EQUIPOS PARA PROCESOS DE LA INFORMACIÓN	33.000		
21600	EQUIPOS PARA PROCESOS DE LA INFORMACIÓN	33.000		
<b>22</b>	<b>MATERIAL, SUMINISTROS Y OTROS</b>	<b>365.700</b>		
220	MATERIAL DE OFICINA	26.000		
22000	ORDINARIO NO INVENTARIABLE	12.000		
22001	PRENSA,REVISTAS,LIBROS Y PUBLICACIONES	11.000		
22002	MATERIAL INFORMÁTICO NO INVENTARIABLE	3.000		
221	SUMINISTROS	37.000		
22100	ENERGÍA ELÉCTRICA	30.000		
22101	AGUA	500		
22103	COMBUSTIBLE PARA VEHÍCULOS	1.500		
22104	VESTUARIO	1.000		
22111	SUM.REPUEST.MAQUINARIA,UTILLAJE Y ELEM.TRANSPORTE	500		
22112	SUM.MATER.ELECTRÓN.,ELÉCTRICO Y DE COMUNICACIONES	500		
22199	OTROS SUMINISTROS	3.000		
222	COMUNICACIONES	16.100		
22201	POSTALES Y TELEGRÁFICAS	3.000		
22204	SERVICIOS DE TELECOMUNICACIONES	13.100		
224	PRIMAS DE SEGUROS	5.500		
22400	PRIMAS DE SEGUROS	5.500		
225	TRIBUTOS	4.500		
22500	I.B.I.	4.000		
22501	IMPUESTO DE CIRCULACIÓN DE VEHÍCULOS	200		
22502	I.T.V.	100		
22503	OTRAS TASAS	200		
226	GASTOS DIVERSOS	51.000		
22601	ATENCIONES PROTOCOLARIAS Y REPRESENTATIVAS	1.500		
22602	PUBLICIDAD Y PROMOCIÓN	1.000		
22606	REUNIONES, CONFERENCIA Y CURSOS	48.000		
22699	OTROS GASTOS	500		
227	TRABAJOS REALIZADOS POR OTRAS EMPRESAS Y PROFES.	225.600		
22700	LIMPIEZA Y ASEO	12.000		
22701	SEGURIDAD	31.900		
22703	POSTALES	500		
22706	ESTUDIOS Y TRABAJOS TÉCNICOS	181.200		
<b>23</b>	<b>INDEMNIZACIONES POR RAZÓN DEL SERVICIO</b>	<b>4.500</b>		
230	DIETAS	2.500		
23000	DIETAS	2.500		
231	LOCOMOCIÓN	2.000		
23100	LOCOMOCIÓN	2.000		



								<i>Euros</i>
	LEÓN	PALENCIA	SALAMANCA	SEGOVIA	SORIA	VALLADOLID	ZAMORA	TOTAL
	3	4	5	6	7	8	9	
21400								1.000
215								1.000
21500								1.000
216								33.000
21600								33.000
<b>22</b>								<b>365.700</b>
220								26.000
22000								12.000
22001								11.000
22002								3.000
221								37.000
22100								30.000
22101								500
22103								1.500
22104								1.000
22111								500
22112								500
22199								3.000
222								16.100
22201								3.000
22204								13.100
224								5.500
22400								5.500
225								4.500
22500								4.000
22501								200
22502								100
22503								200
226								51.000
22601								1.500
22602								1.000
22606								48.000
22699								500
227								225.600
22700								12.000
22701								31.900
22703								500
22706								181.200
<b>23</b>								<b>4.500</b>
230								2.500
23000								2.500
231								2.000
23100								2.000

**9.- Detalle económico territorial por servicios y subprogramas**

<b>SECCIÓN</b>	<b>20</b>	<b>CORTES C.Y L. E INSTIT.PROPIAS COMUNIDAD</b>
<b>SERVICIO</b>	<b>04</b>	<b>CONSEJO ECONÓMICO Y SOCIAL</b>
<b>PROGRAMA</b>	<b>911F</b>	<b>ASESORAMIENTO COMUNIDAD EN MATERIA SOCIOECONÓMICA</b>
<b>SUBPROGRAMA</b>	<b>911F01</b>	<b>ASESORAMIENTO COMUNIDAD EN MATERIA SOCIOECONÓMICA</b>

<b>SUBCONCEPTO</b>		<b>TERRITORIO</b>	<b>SIN TERRITORIALIZAR</b>	<b>ÁVILA</b>	<b>BURGOS</b>
			<b>0</b>	<b>1</b>	<b>2</b>
<b>4</b>	<b>TRANSFERENCIAS CORRIENTES</b>		<b>328.050</b>		
<b>48</b>	<b>A FAMILIAS E INSTITUCIONES SIN FINES DE LUCRO</b>		<b>328.050</b>		
480	A FAMILIAS E INSTITUCIONES SIN FINES DE LUCRO		328.050		
480C2	GRUPOS DEL C.E.S		328.050		
	<b>TOTAL OPERACIONES CORRIENTES</b>		<b>1.691.864</b>		
<b>6</b>	<b>INVERSIONES REALES</b>		<b>20.000</b>		
<b>62</b>	<b>INVERS.NUEVAS FUNCIONAMIENTO OPERATIVO SERVICIOS</b>		<b>18.000</b>		
626	MOBILIARIO		10.000		
62600	MOBILIARIO		10.000		
627	EQUIPOS PARA PROCESOS DE LA INFORMACIÓN		8.000		
62700	EQUIPOS PARA PROCESOS DE LA INFORMACIÓN		8.000		
<b>64</b>	<b>GASTOS DE INVERSIONES DE CARÁCTER INMATERIAL</b>		<b>2.000</b>		
645	APLICACIONES INFORMÁTICAS		2.000		
64500	APLICACIONES INFORMÁTICAS		2.000		
	<b>TOTAL OPERACIONES DE CAPITAL</b>		<b>20.000</b>		
	<b>TOTAL OPERACIONES NO FINANCIERAS</b>		<b>1.711.864</b>		
	<b>TOTAL SUBPROGRAMA</b>		<b>1.711.864</b>		
	<b>TOTAL PROGRAMA</b>		<b>1.711.864</b>		
	<b>TOTAL SERVICIO</b>		<b>1.711.864</b>		



								<i>Euros</i>
	LEÓN	PALENCIA	SALAMANCA	SEGOVIA	SORIA	VALLADOLID	ZAMORA	TOTAL
	3	4	5	6	7	8	9	
4								328.050
48								328.050
480								328.050
480C2								328.050
								1.691.864
6								20.000
62								18.000
626								10.000
62600								10.000
627								8.000
62700								8.000
64								2.000
645								2.000
64500								2.000
								20.000
								1.711.864
								1.711.864
								1.711.864
								1.711.864



<b>9.- Detalle económico territorial por servicios y subprogramas</b>					
<b>SECCIÓN</b>		<b>20</b>	<b>CORTES C.Y L. E INSTIT.PROPIAS COMUNIDAD</b>		
<b>SERVICIO</b>		<b>05</b>	<b>CONSEJO CONSULTIVO</b>		
<b>PROGRAMA</b>		<b>911E</b>	<b>ALTO ASESORAMIENTO DE LA COMUNIDAD</b>		
<b>SUBPROGRAMA</b>		<b>911E01</b>	<b>ALTO ASESORAMIENTO DE LA COMUNIDAD</b>		
<b>SUBCONCEPTO</b>		<b>TERRITORIO</b>	<b>SIN TERRITORIALIZAR</b>	<b>ÁVILA</b>	<b>BURGOS</b>
			<b>0</b>	<b>1</b>	<b>2</b>
<b>1</b>	<b>GASTOS DE PERSONAL</b>		<b>1.737.700</b>		
<b>10</b>	<b>ALTOS CARGOS</b>		<b>219.000</b>		
100	RETRIBUCIONES BÁSICAS		115.000		
10000	RETRIBUCIONES BÁSICAS		115.000		
101	OTRAS REMUNERACIONES		104.000		
10100	OTRAS REMUNERACIONES		104.000		
<b>11</b>	<b>PERSONAL EVENTUAL</b>		<b>148.500</b>		
110	RETRIBUCIONES BÁSICAS		55.000		
11000	RETRIBUCIONES BÁSICAS		55.000		
111	OTRAS REMUNERACIONES		93.500		
11100	OTRAS REMUNERACIONES		93.500		
<b>12</b>	<b>FUNCIONARIOS</b>		<b>784.500</b>		
120	RETRIBUCIONES BÁSICAS		338.500		
12000	RETRIBUCIONES BÁSICAS		338.500		
121	RETRIBUCIONES COMPLEMENTARIAS		446.000		
12100	RETRIBUCIONES COMPLEMENTARIAS		446.000		
<b>13</b>	<b>LABORAL FIJO</b>		<b>166.600</b>		
130	RETRIBUCIONES BÁSICAS		108.000		
13000	RETRIBUCIONES BÁSICAS		108.000		
131	OTRAS REMUNERACIONES		58.600		
13100	OTRAS REMUNERACIONES		55.600		
13101	COMPLEMENTO ATENCIÓN CONTINUADA		3.000		
<b>16</b>	<b>INCENTIVOS AL RENDIMIENTO</b>		<b>88.000</b>		
160	PRODUCTIVIDAD		75.000		
16000	PRODUCTIVIDAD		75.000		
161	GRATIFICACIONES		13.000		
16100	GRATIFICACIONES		13.000		
<b>17</b>	<b>CUOTAS Y PRESTACIONES A CARGO DE LA COMUNIDAD</b>		<b>301.000</b>		
170	SEGURIDAD SOCIAL PERSONAL LABORAL		53.000		
17000	SEGURIDAD SOCIAL PERSONAL LABORAL		53.000		
171	SEGURIDAD SOCIAL PERSONAL NO LABORAL		248.000		
17100	SEGURIDAD SOCIAL PERSONAL NO LABORAL		248.000		
<b>18</b>	<b>OTROS GASTOS SOCIALES A CARGO DE LA COMUNIDAD</b>		<b>30.100</b>		
180	FORMACIÓN Y PERFECCIONAMIENTO DEL PERSONAL		18.000		
18000	FORMACIÓN Y PERFECCIONAMIENTO DEL PERSONAL		18.000		
185	SEGUROS		5.000		
18500	SEGUROS		5.000		
186	PREVENCIÓN RIESGOS LABORALES PERSONAL		4.100		
18600	PREVENCIÓN RIESGOS LABORALES PERSONAL		4.100		
189	OTROS GASTOS SOCIALES		3.000		
18900	OTROS GASTOS SOCIALES		3.000		



								<i>Euros</i>
	LEÓN	PALENCIA	SALAMANCA	SEGOVIA	SORIA	VALLADOLID	ZAMORA	TOTAL
	3	4	5	6	7	8	9	
<b>1</b>								<b>1.737.700</b>
<b>10</b>								<b>219.000</b>
100								115.000
10000								115.000
101								104.000
10100								104.000
<b>11</b>								<b>148.500</b>
110								55.000
11000								55.000
111								93.500
11100								93.500
<b>12</b>								<b>784.500</b>
120								338.500
12000								338.500
121								446.000
12100								446.000
<b>13</b>								<b>166.600</b>
130								108.000
13000								108.000
131								58.600
13100								55.600
13101								3.000
<b>16</b>								<b>88.000</b>
160								75.000
16000								75.000
161								13.000
16100								13.000
<b>17</b>								<b>301.000</b>
170								53.000
17000								53.000
171								248.000
17100								248.000
<b>18</b>								<b>30.100</b>
180								18.000
18000								18.000
185								5.000
18500								5.000
186								4.100
18600								4.100
189								3.000
18900								3.000



### 9.- Detalle económico territorial por servicios y subprogramas

<b>SECCIÓN</b>	<b>20</b>	<b>CORTES C.Y L. E INSTIT.PROPIAS COMUNIDAD</b>
<b>SERVICIO</b>	<b>05</b>	<b>CONSEJO CONSULTIVO</b>
<b>PROGRAMA</b>	<b>911E</b>	<b>ALTO ASESORAMIENTO DE LA COMUNIDAD</b>
<b>SUBPROGRAMA</b>	<b>911E01</b>	<b>ALTO ASESORAMIENTO DE LA COMUNIDAD</b>

SUBCONCEPTO		TERRITORIO	SIN TERRITORIALIZAR 0	ÁVILA 1	BURGOS 2
<b>2</b>	<b>GASTOS CORRIENTES EN BIENES Y SERVICIOS</b>		<b>375.548</b>		
<b>20</b>	<b>ARRENDAMIENTOS Y CÁNONES</b>		<b>2.000</b>		
206	ARRENDAMIENTOS EQUIPOS PARA PROCESOS INFORMACIÓN		2.000		
20600	ARRENDAMIENTOS EQUIPOS PARA PROCESOS INFORMACIÓN		2.000		
<b>21</b>	<b>REPARACIONES, MANTENIMIENTO Y CONSERVACIÓN</b>		<b>68.000</b>		
212	EDIFICIOS Y OTRAS CONSTRUCCIONES		9.000		
21200	EDIFICIOS Y OTRAS CONSTRUCCIONES		9.000		
213	MAQUINARIA, INSTALACIONES Y UTILLAJE		35.000		
21300	MAQUINARIA, INSTALACIONES Y UTILLAJE		35.000		
214	ELEMENTOS DE TRANSPORTE		8.000		
21400	ELEMENTOS DE TRANSPORTE		8.000		
215	MOBILIARIO Y ENSERES		1.000		
21500	MOBILIARIO Y ENSERES		1.000		
216	EQUIPOS PARA PROCESOS DE LA INFORMACIÓN		15.000		
21600	EQUIPOS PARA PROCESOS DE LA INFORMACIÓN		15.000		
<b>22</b>	<b>MATERIAL, SUMINISTROS Y OTROS</b>		<b>291.548</b>		
220	MATERIAL DE OFICINA		39.000		
22000	ORDINARIO NO INVENTARIABLE		10.000		
22001	PRENSA,REVISTAS,LIBROS Y PUBLICACIONES		25.000		
22002	MATERIAL INFORMÁTICO NO INVENTARIABLE		4.000		
221	SUMINISTROS		94.298		
22100	ENERGÍA ELÉCTRICA		37.000		
22101	AGUA		798		
22102	GAS Y CALEFACCIÓN		21.000		
22103	COMBUSTIBLE PARA VEHÍCULOS		20.000		
22104	VESTUARIO		5.000		
22111	SUM.REPUEST.MAQUINARIA,UTILLAJE Y ELEM.TRANSPORTE		1.000		
22112	SUM.MATER.ELECTRÓN.,ELÉCTRICO Y DE COMUNICACIONES		6.500		
22199	OTROS SUMINISTROS		3.000		
222	COMUNICACIONES		28.500		
22201	POSTALES Y TELEGRÁFICAS		3.500		
22204	SERVICIOS DE TELECOMUNICACIONES		25.000		
223	TRANSPORTES		4.000		
22300	TRANSPORTES		4.000		
224	PRIMAS DE SEGUROS		7.000		
22400	PRIMAS DE SEGUROS		7.000		
225	TRIBUTOS		21.500		
22500	I.B.I.		20.000		
22501	IMPUESTO DE CIRCULACIÓN DE VEHÍCULOS		1.000		
22502	I.T.V.		500		
226	GASTOS DIVERSOS		13.500		
22601	ATENCIÓNES PROTOCOLARIAS Y REPRESENTATIVAS		6.000		





								<i>Euros</i>
	LEÓN	PALENCIA	SALAMANCA	SEGOVIA	SORIA	VALLADOLID	ZAMORA	TOTAL
	3	4	5	6	7	8	9	
2								375.548
20								2.000
206								2.000
20600								2.000
21								68.000
212								9.000
21200								9.000
213								35.000
21300								35.000
214								8.000
21400								8.000
215								1.000
21500								1.000
216								15.000
21600								15.000
22								291.548
220								39.000
22000								10.000
22001								25.000
22002								4.000
221								94.298
22100								37.000
22101								798
22102								21.000
22103								20.000
22104								5.000
22111								1.000
22112								6.500
22199								3.000
222								28.500
22201								3.500
22204								25.000
223								4.000
22300								4.000
224								7.000
22400								7.000
225								21.500
22500								20.000
22501								1.000
22502								500
226								13.500
22601								6.000



<b>9.- Detalle económico territorial por servicios y subprogramas</b>				
<b>SECCIÓN</b>		<b>20</b>	<b>CORTES C.Y L. E INSTIT.PROPIAS COMUNIDAD</b>	
<b>SERVICIO</b>		<b>05</b>	<b>CONSEJO CONSULTIVO</b>	
<b>PROGRAMA</b>		<b>911E</b>	<b>ALTO ASESORAMIENTO DE LA COMUNIDAD</b>	
<b>SUBPROGRAMA</b>		<b>911E01</b>	<b>ALTO ASESORAMIENTO DE LA COMUNIDAD</b>	
<b>SUBCONCEPTO</b>	<b>TERRITORIO</b>	<b>SIN TERRITORIALIZAR</b>	<b>ÁVILA</b>	<b>BURGOS</b>
		<b>0</b>	<b>1</b>	<b>2</b>
22606	REUNIONES, CONFERENCIA Y CURSOS	6.000		
22608	GASTOS DE INSERCIÓN EN BOLETINES OFICIALES	500		
22699	OTROS GASTOS	1.000		
227	TRABAJOS REALIZADOS POR OTRAS EMPRESAS Y PROFES.	83.750		
22700	LIMPIEZA Y ASEO	25.000		
22701	SEGURIDAD	45.000		
22704	CUSTODIA, DEPÓSITO Y ALMACENAJE.	250		
22706	ESTUDIOS Y TRABAJOS TÉCNICOS	13.000		
22799	OTROS	500		
<b>23</b>	<b>INDEMNIZACIONES POR RAZÓN DEL SERVICIO</b>	<b>12.000</b>		
230	DIETAS	10.000		
23000	DIETAS	10.000		
231	LOCOMOCIÓN	2.000		
23100	LOCOMOCIÓN	2.000		
<b>24</b>	<b>GASTOS DE PUBLICACIONES</b>	<b>2.000</b>		
240	GASTOS DE EDICIÓN Y DISTRIBUCIÓN	2.000		
24000	GASTOS DE EDICIÓN Y DISTRIBUCIÓN	2.000		
	<b>TOTAL OPERACIONES CORRIENTES</b>	<b>2.113.248</b>		
<b>6</b>	<b>INVERSIONES REALES</b>	<b>115.500</b>		
<b>62</b>	<b>INVERS.NUEVAS FUNCIONAMIENTO OPERATIVO SERVICIOS</b>	<b>109.500</b>		
621	CONSTRUCCIONES	40.000		
62100	CONSTRUCCIONES	40.000		
623	MAQUINARIA, INSTALACIONES Y UTILLAJE	2.500		
62301	INSTALACIONES TÉCNICAS	2.500		
624	FONDO BIBLIOGRÁFICO	2.000		
62400	FONDO BIBLIOGRÁFICO	2.000		
626	MOBILIARIO	25.000		
62600	MOBILIARIO	25.000		
627	EQUIPOS PARA PROCESOS DE LA INFORMACIÓN	10.000		
62700	EQUIPOS PARA PROCESOS DE LA INFORMACIÓN	10.000		
628	ELEMENTOS DE TRANSPORTE	30.000		
62800	ELEMENTOS DE TRANSPORTE	30.000		
<b>64</b>	<b>GASTOS DE INVERSIONES DE CARÁCTER INMATERIAL</b>	<b>6.000</b>		
645	APLICACIONES INFORMÁTICAS	6.000		
64500	APLICACIONES INFORMÁTICAS	6.000		
	<b>TOTAL OPERACIONES DE CAPITAL</b>	<b>115.500</b>		
	<b>TOTAL OPERACIONES NO FINANCIERAS</b>	<b>2.228.748</b>		
<b>8</b>	<b>ACTIVOS FINANCIEROS</b>	<b>12.000</b>		
<b>83</b>	<b>CONCESIÓN DE PRÉSTAMOS FUERA DEL SECTOR PÚBLICO</b>	<b>12.000</b>		
830	PRÉSTAMOS A CORTO PLAZO	12.000		



								<i>Euros</i>
	LEÓN	PALENCIA	SALAMANCA	SEGOVIA	SORIA	VALLADOLID	ZAMORA	TOTAL
	3	4	5	6	7	8	9	
22606								6.000
22608								500
22699								1.000
227								83.750
22700								25.000
22701								45.000
22704								250
22706								13.000
22799								500
<b>23</b>								<b>12.000</b>
230								10.000
23000								10.000
231								2.000
23100								2.000
<b>24</b>								<b>2.000</b>
240								2.000
24000								2.000
								<b>2.113.248</b>
<b>6</b>								<b>115.500</b>
<b>62</b>								<b>109.500</b>
621								40.000
62100								40.000
623								2.500
62301								2.500
624								2.000
62400								2.000
626								25.000
62600								25.000
627								10.000
62700								10.000
628								30.000
62800								30.000
<b>64</b>								<b>6.000</b>
645								6.000
64500								6.000
								<b>115.500</b>
								<b>2.228.748</b>
<b>8</b>								<b>12.000</b>
<b>83</b>								<b>12.000</b>
830								12.000



## 9.- Detalle económico territorial por servicios y subprogramas

<b>SECCIÓN</b>	<b>20</b>	<b>CORTES C.Y L. E INSTIT.PROPIAS COMUNIDAD</b>
<b>SERVICIO</b>	<b>05</b>	<b>CONSEJO CONSULTIVO</b>
<b>PROGRAMA</b>	<b>911E</b>	<b>ALTO ASESORAMIENTO DE LA COMUNIDAD</b>
<b>SUBPROGRAMA</b>	<b>911E01</b>	<b>ALTO ASESORAMIENTO DE LA COMUNIDAD</b>

SUBCONCEPTO		TERRITORIO		
		SIN TERRITORIALIZAR 0	ÁVILA 1	BURGOS 2
83003	ANTICIPOS AL PERSONAL	12.000		
	TOTAL OPERACIONES FINANCIERAS	12.000		
	<i>TOTAL SUBPROGRAMA</i>	2.240.748		
	<i>TOTAL PROGRAMA</i>	2.240.748		
	<i>TOTAL SERVICIO</i>	2.240.748		



								<i>Euros</i>
	LEÓN	PALENCIA	SALAMANCA	SEGOVIA	SORIA	VALLADOLID	ZAMORA	TOTAL
	3	4	5	6	7	8	9	
83003								12.000
								12.000
								2.240.748
								2.240.748
								2.240.748



<b>9.- Detalle económico territorial por servicios y subprogramas</b>					
<b>SECCIÓN</b>		<b>20</b>	<b>CORTES C.Y L. E INSTIT.PROPIAS COMUNIDAD</b>		
<b>SERVICIO</b>		<b>06</b>	<b>SECRETARÍA GENERAL INSTITUCIONES PROPIAS</b>		
<b>PROGRAMA</b>		<b>911C</b>	<b>DIREC.Y SERV.GRALES INSTITUCIONES PROP.COMUNIDAD</b>		
<b>SUBPROGRAMA</b>		<b>911C01</b>	<b>DIREC.Y SERV.GRALES INSTITUCIONES PROP.COMUNIDAD</b>		
<b>SUBCONCEPTO</b>		<b>TERRITORIO</b>	<b>SIN TERRITORIALIZAR</b>	<b>ÁVILA</b>	<b>BURGOS</b>
			<b>0</b>	<b>1</b>	<b>2</b>
<b>1</b>	<b>GASTOS DE PERSONAL</b>		<b>925.080</b>		
<b>10</b>	<b>ALTOS CARGOS</b>		<b>68.070</b>		
100	RETRIBUCIONES BÁSICAS		21.485		
10000	RETRIBUCIONES BÁSICAS		21.485		
101	OTRAS REMUNERACIONES		46.585		
10100	OTRAS REMUNERACIONES		46.585		
<b>12</b>	<b>FUNCIONARIOS</b>		<b>502.115</b>		
120	RETRIBUCIONES BÁSICAS		255.305		
12000	RETRIBUCIONES BÁSICAS		255.305		
121	RETRIBUCIONES COMPLEMENTARIAS		246.810		
12100	RETRIBUCIONES COMPLEMENTARIAS		246.810		
<b>13</b>	<b>LABORAL FIJO</b>		<b>98.240</b>		
130	RETRIBUCIONES BÁSICAS		57.475		
13000	RETRIBUCIONES BÁSICAS		57.475		
131	OTRAS REMUNERACIONES		40.765		
13100	OTRAS REMUNERACIONES		40.765		
<b>16</b>	<b>INCENTIVOS AL RENDIMIENTO</b>		<b>83.970</b>		
160	PRODUCTIVIDAD		77.970		
16000	PRODUCTIVIDAD		77.970		
161	GRATIFICACIONES		6.000		
16100	GRATIFICACIONES		6.000		
<b>17</b>	<b>CUOTAS Y PRESTACIONES A CARGO DE LA COMUNIDAD</b>		<b>155.085</b>		
170	SEGURIDAD SOCIAL PERSONAL LABORAL		27.285		
17000	SEGURIDAD SOCIAL PERSONAL LABORAL		27.285		
171	SEGURIDAD SOCIAL PERSONAL NO LABORAL		127.800		
17100	SEGURIDAD SOCIAL PERSONAL NO LABORAL		127.800		
<b>18</b>	<b>OTROS GASTOS SOCIALES A CARGO DE LA COMUNIDAD</b>		<b>17.600</b>		
180	FORMACIÓN Y PERFECCIONAMIENTO DEL PERSONAL		10.000		
18000	FORMACIÓN Y PERFECCIONAMIENTO DEL PERSONAL		10.000		
185	SEGUROS		6.000		
18500	SEGUROS		6.000		
186	PREVENCIÓN RIESGOS LABORALES PERSONAL		1.600		
18600	PREVENCIÓN RIESGOS LABORALES PERSONAL		1.600		
<b>2</b>	<b>GASTOS CORRIENTES EN BIENES Y SERVICIOS</b>		<b>56.000</b>		
<b>20</b>	<b>ARRENDAMIENTOS Y CÁNONES</b>		<b>2.650</b>		
206	ARRENDAMIENTOS EQUIPOS PARA PROCESOS INFORMACIÓN		2.500		
20600	ARRENDAMIENTOS EQUIPOS PARA PROCESOS INFORMACIÓN		2.500		
209	CÁNONES		150		
20900	CÁNONES		150		
<b>21</b>	<b>REPARACIONES, MANTENIMIENTO Y CONSERVACIÓN</b>		<b>15.200</b>		
215	MOBILIARIO Y ENSERES		500		



								<i>Euros</i>
	LEÓN	PALENCIA	SALAMANCA	SEGOVIA	SORIA	VALLADOLID	ZAMORA	TOTAL
	3	4	5	6	7	8	9	
<b>1</b>								<b>925.080</b>
<b>10</b>								<b>68.070</b>
100								21.485
10000								21.485
101								46.585
10100								46.585
<b>12</b>								<b>502.115</b>
120								255.305
12000								255.305
121								246.810
12100								246.810
<b>13</b>								<b>98.240</b>
130								57.475
13000								57.475
131								40.765
13100								40.765
<b>16</b>								<b>83.970</b>
160								77.970
16000								77.970
161								6.000
16100								6.000
<b>17</b>								<b>155.085</b>
170								27.285
17000								27.285
171								127.800
17100								127.800
<b>18</b>								<b>17.600</b>
180								10.000
18000								10.000
185								6.000
18500								6.000
186								1.600
18600								1.600
<b>2</b>								<b>56.000</b>
<b>20</b>								<b>2.650</b>
206								2.500
20600								2.500
209								150
20900								150
<b>21</b>								<b>15.200</b>
215								500



<b>9.- Detalle económico territorial por servicios y subprogramas</b>				
<b>SECCIÓN</b>	<b>20</b>	<b>CORTES C.Y L. E INSTIT.PROPIAS COMUNIDAD</b>		
<b>SERVICIO</b>	<b>06</b>	<b>SECRETARÍA GENERAL INSTITUCIONES PROPIAS</b>		
<b>PROGRAMA</b>	<b>911C</b>	<b>DIREC.Y SERV.GRALES INSTITUCIONES PROP.COMUNIDAD</b>		
<b>SUBPROGRAMA</b>	<b>911C01</b>	<b>DIREC.Y SERV.GRALES INSTITUCIONES PROP.COMUNIDAD</b>		
<b>SUBCONCEPTO</b>	<b>TERRITORIO</b>	<b>SIN TERRITORIALIZAR 0</b>	<b>ÁVILA 1</b>	<b>BURGOS 2</b>
21500	MOBILIARIO Y ENSERES	500		
216	EQUIPOS PARA PROCESOS DE LA INFORMACIÓN	14.700		
21600	EQUIPOS PARA PROCESOS DE LA INFORMACIÓN	14.700		
<b>22</b>	<b>MATERIAL, SUMINISTROS Y OTROS</b>	<b>32.150</b>		
220	MATERIAL DE OFICINA	9.200		
22000	ORDINARIO NO INVENTARIABLE	2.500		
22001	PRENSA,REVISTAS,LIBROS Y PUBLICACIONES	3.500		
22002	MATERIAL INFORMÁTICO NO INVENTARIABLE	3.200		
221	SUMINISTROS	1.000		
22199	OTROS SUMINISTROS	1.000		
222	COMUNICACIONES	14.800		
22201	POSTALES Y TELEGRÁFICAS	500		
22204	SERVICIOS DE TELECOMUNICACIONES	10.500		
22299	OTRAS	3.800		
223	TRANSPORTES	500		
22300	TRANSPORTES	500		
226	GASTOS DIVERSOS	6.650		
22601	ATENCIONES PROTOCOLARIAS Y REPRESENTATIVAS	4.000		
22606	REUNIONES, CONFERENCIA Y CURSOS	2.500		
22699	OTROS GASTOS	150		
<b>23</b>	<b>INDEMNIZACIONES POR RAZÓN DEL SERVICIO</b>	<b>6.000</b>		
230	DIETAS	1.000		
23000	DIETAS	1.000		
231	LOCOMOCIÓN	5.000		
23100	LOCOMOCIÓN	5.000		
	<b>TOTAL OPERACIONES CORRIENTES</b>	<b>981.080</b>		
<b>6</b>	<b>INVERSIONES REALES</b>	<b>15.000</b>		
<b>62</b>	<b>INVERS.NUEVAS FUNCIONAMIENTO OPERATIVO SERVICIOS</b>	<b>13.500</b>		
626	MOBILIARIO	6.000		
62600	MOBILIARIO	6.000		
627	EQUIPOS PARA PROCESOS DE LA INFORMACIÓN	7.500		
62700	EQUIPOS PARA PROCESOS DE LA INFORMACIÓN	7.500		
<b>64</b>	<b>GASTOS DE INVERSIONES DE CARÁCTER INMATERIAL</b>	<b>1.500</b>		
645	APLICACIONES INFORMÁTICAS	1.500		
64500	APLICACIONES INFORMÁTICAS	1.500		
	<b>TOTAL OPERACIONES DE CAPITAL</b>	<b>15.000</b>		
	<b>TOTAL OPERACIONES NO FINANCIERAS</b>	<b>996.080</b>		
<b>8</b>	<b>ACTIVOS FINANCIEROS</b>	<b>6.000</b>		
<b>83</b>	<b>CONCESIÓN DE PRÉSTAMOS FUERA DEL SECTOR PÚBLICO</b>	<b>6.000</b>		
830	PRÉSTAMOS A CORTO PLAZO	6.000		





								<i>Euros</i>
	LEÓN	PALENCIA	SALAMANCA	SEGOVIA	SORIA	VALLADOLID	ZAMORA	TOTAL
	3	4	5	6	7	8	9	
21500								500
216								14.700
21600								14.700
<b>22</b>								<b>32.150</b>
220								9.200
22000								2.500
22001								3.500
22002								3.200
221								1.000
22199								1.000
222								14.800
22201								500
22204								10.500
22299								3.800
223								500
22300								500
226								6.650
22601								4.000
22606								2.500
22699								150
<b>23</b>								<b>6.000</b>
230								1.000
23000								1.000
231								5.000
23100								5.000
								<b>981.080</b>
<b>6</b>								<b>15.000</b>
<b>62</b>								<b>13.500</b>
626								6.000
62600								6.000
627								7.500
62700								7.500
<b>64</b>								<b>1.500</b>
645								1.500
64500								1.500
								<b>15.000</b>
								<b>996.080</b>
<b>8</b>								<b>6.000</b>
<b>83</b>								<b>6.000</b>
830								6.000



## 9.- Detalle económico territorial por servicios y subprogramas

<b>SECCIÓN</b>	<b>20</b>	<b>CORTES C.Y L. E INSTIT.PROPIAS COMUNIDAD</b>
<b>SERVICIO</b>	<b>06</b>	<b>SECRETARÍA GENERAL INSTITUCIONES PROPIAS</b>
<b>PROGRAMA</b>	<b>911C</b>	<b>DIREC.Y SERV.GRALES INSTITUCIONES PROP.COMUNIDAD</b>
<b>SUBPROGRAMA</b>	<b>911C01</b>	<b>DIREC.Y SERV.GRALES INSTITUCIONES PROP.COMUNIDAD</b>

SUBCONCEPTO		TERRITORIO	SIN	ÁVILA	BURGOS
			TERRITORIALIZAR	1	2
			0		
83003	ANTICIPOS AL PERSONAL		6.000		
	TOTAL OPERACIONES FINANCIERAS		6.000		
	<i>TOTAL SUBPROGRAMA</i>		1.002.080		
	<i>TOTAL PROGRAMA</i>		1.002.080		
	<i>TOTAL SERVICIO</i>		1.002.080		
	<i>TOTAL SECCIÓN</i>		30.596.491		



								<i>Euros</i>
	LEÓN	PALENCIA	SALAMANCA	SEGOVIA	SORIA	VALLADOLID	ZAMORA	TOTAL
	3	4	5	6	7	8	9	
83003								6.000
								6.000
								1.002.080
								1.002.080
								1.002.080
								30.596.491



1.1.11  
21.DEUDA PÚBLICA

**9.- Detalle económico territorial por servicios y subprogramas**

<b>SECCIÓN</b>	<b>21</b>	<b>DEUDA PÚBLICA</b>
<b>SERVICIO</b>	<b>01</b>	<b>DEUDA PÚBLICA</b>
<b>PROGRAMA</b>	<b>011A</b>	<b>DEUDA PÚBLICA DE LA COMUNIDAD AUTÓNOMA</b>
<b>SUBPROGRAMA</b>	<b>011A01</b>	<b>AMORTIZACIÓN Y GASTOS FINANCIEROS DEUDA COMUNIDAD</b>

SUBCONCEPTO		TERRITORIO	SIN TERRITORIALIZAR 0	ÁVILA 1	BURGOS 2
2	GASTOS CORRIENTES EN BIENES Y SERVICIOS		36.865		
22	MATERIAL, SUMINISTROS Y OTROS		36.865		
227	TRABAJOS REALIZADOS POR OTRAS EMPRESAS Y PROFES.		36.865		
22706	ESTUDIOS Y TRABAJOS TÉCNICOS		36.865		
3	GASTOS FINANCIEROS		281.577.358		
30	DE EMISIONES EN MONEDA NACIONAL		118.126.499		
300	INTERESES		113.626.499		
30001	INTERESES EXPLÍCITOS DE EMISIONES A LARGO PLAZO		113.626.499		
301	GASTOS DE EMISIÓN, MODIFICACIÓN Y CANCELACIÓN		4.500.000		
30100	GASTOS DE EMISIÓN, MODIFICACIÓN Y CANCELACIÓN		4.500.000		
31	DE PRÉSTAMOS EN MONEDA NACIONAL		163.450.859		
310	INTERESES		151.664.361		
31001	INTERESES EXPLÍCITOS DE PRÉSTAMOS A LARGO PLAZO		147.914.361		
31003	INTERESES EXPLÍCITOS DE PRÉSTAMOS A CORTO PLAZO		3.750.000		
311	GASTOS DE EMISIÓN, MODIFICACIÓN Y CANCELACIÓN		11.786.498		
31100	GASTOS DE EMISIÓN, MODIFICACIÓN Y CANCELACIÓN		11.786.498		
	TOTAL OPERACIONES CORRIENTES		281.614.223		
9	PASIVOS FINANCIEROS		737.187.232		
90	AMORTIZACIÓN EMISIONES EN MONEDA NACIONAL		167.186.000		
901	AMORTIZACIÓN EMISIONES EN MONEDA NACIONAL L.PLAZO		167.186.000		
90100	AMORTIZACIÓN EMISIONES EN MONEDA NACIONAL L.PLAZO		167.186.000		
91	AMORTIZACIÓN DE PRÉSTAMOS EN MONEDA NACIONAL		570.001.232		
911	AMORTIZACIÓN DE PRÉSTAMOS A LARGO PLAZO		570.001.232		
91100	AMORTIZACIÓN DE PRÉSTAMOS A LARGO PLAZO		570.001.232		
	TOTAL OPERACIONES FINANCIERAS		737.187.232		
	TOTAL SUBPROGRAMA		1.018.801.455		
	TOTAL PROGRAMA		1.018.801.455		
	TOTAL SERVICIO		1.018.801.455		
	TOTAL SECCIÓN		1.018.801.455		



								<i>Euros</i>
	LEÓN	PALENCIA	SALAMANCA	SEGOVIA	SORIA	VALLADOLID	ZAMORA	TOTAL
	3	4	5	6	7	8	9	
2								36.865
22								36.865
227								36.865
22706								36.865
3								281.577.358
30								118.126.499
300								113.626.499
30001								113.626.499
301								4.500.000
30100								4.500.000
31								163.450.859
310								151.664.361
31001								147.914.361
31003								3.750.000
311								11.786.498
31100								11.786.498
								281.614.223
9								737.187.232
90								167.186.000
901								167.186.000
90100								167.186.000
91								570.001.232
911								570.001.232
91100								570.001.232
								737.187.232
								1.018.801.455
								1.018.801.455
								1.018.801.455
								1.018.801.455



1.1.12  
31.POLÍTICA AGRARIA COMÚN



## 9.- Detalle económico territorial por servicios y subprogramas

<b>SECCIÓN</b>	<b>31</b>	<b>POLÍTICA AGRARIA COMÚN</b>
<b>SERVICIO</b>	<b>01</b>	<b>ORGANISMO PAGADOR</b>
<b>PROGRAMA</b>	<b>412B</b>	<b>REGULARIZACIÓN MERCADOS</b>
<b>SUBPROGRAMA</b>	<b>412B01</b>	<b>FEAGA. REGULARIZACIÓN DE MERCADOS</b>

SUBCONCEPTO		TERRITORIO	SIN TERRITORIALIZAR 0	ÁVILA 1	BURGOS 2
4	TRANSFERENCIAS CORRIENTES		923.844.069		
47	A EMPRESAS PRIVADAS		923.844.069		
470	A EMPRESAS PRIVADAS		923.844.069		
47033	AYUDAS DIRECTAS. RÉGIMEN DE PAGO BÁSICO/ÚNICO		776.844.069		
47034	AYUDAS DIRECTAS. AYUDA ASOCIADA MANTENIM.PRODUC.		132.000.000		
47035	AYUDAS DIRECTAS. RÉGIMEN PEQUEÑOS AGRICULTORES		9.000.000		
47036	INTERVENCIONES EN MERCADOS AGRÍCOLAS		6.000.000		
	<b>TOTAL OPERACIONES CORRIENTES</b>		<b>923.844.069</b>		
	<b>TOTAL SUBPROGRAMA</b>		<b>923.844.069</b>		
	<b>TOTAL PROGRAMA</b>		<b>923.844.069</b>		
	<b>TOTAL SERVICIO</b>		<b>923.844.069</b>		
	<b>TOTAL SECCIÓN</b>		<b>923.844.069</b>		





								<i>Euros</i>
	LEÓN	PALENCIA	SALAMANCA	SEGOVIA	SORIA	VALLADOLID	ZAMORA	TOTAL
	3	4	5	6	7	8	9	
4								923.844.069
47								923.844.069
470								923.844.069
47033								776.844.069
47034								132.000.000
47035								9.000.000
47036								6.000.000
								923.844.069
								923.844.069
								923.844.069
								923.844.069
								923.844.069



**PROYECTO DE PRESUPUESTOS GENERALES  
DE LA COMUNIDAD AUTÓNOMA DE  
CASTILLA Y LEÓN PARA EL AÑO 2017**

**ADMINISTRACIÓN INSTITUCIONAL  
PRESUPUESTO CONSOLIDADO**



1

ADMINISTRACIÓN INSTITUCIONAL



1.1

AGENCIA INNOVAC.,FINANC.E INTERN.EMPRES.



1.1.1  
ESTADO DE INGRESOS



<i>Estado de Ingresos</i>						<i>Euros</i>
<b>SECCIÓN</b>		<b>02</b>	<b>ECONOMÍA Y HACIENDA</b>			
<b>SERVICIO</b>		<b>22</b>	<b>AGENCIA INNOVAC.,FINANC.E INTERN.EMPRES.</b>			
<b>COD.</b>	<b>DESCRIPCION</b>	<b>CAPÍTULO</b>	<b>ARTÍCULO</b>	<b>CONCEPTO</b>	<b>SUBCONCEPTO</b>	<b>PARTIDA</b>
<b>3</b>	<b>TASAS, PRECIOS PUBLICOS Y OTROS INGRESOS</b>	<b>5.363.920</b>				
<b>32</b>	<b>OTROS INGRESOS PROCEDENTES DE PRESTACIÓN SERVICIOS</b>		<b>4.863.920</b>			
32A	OTROS INGRESOS PROCED. DE PRESTACIÓN DE SERVICIOS			4.863.920		
32A0	OTROS INGRESOS PROCED. DE PRESTACIÓN DE SERVICIOS				4.863.920	
32A00	OTROS INGRESOS PROCED. DE PRESTACIÓN DE SERVICIOS					4.863.920
<b>39</b>	<b>OTROS INGRESOS</b>		<b>500.000</b>			
391	RECARGOS Y MULTAS			500.000		
3912	INTERESES DE DEMORA				500.000	
39120	INTERESES DE DEMORA					500.000
<b>4</b>	<b>TRANSFERENCIAS CORRIENTES</b>	<b>12.169.908</b>				
<b>40</b>	<b>DE LA ADMINISTRACIÓN REGIONAL</b>		<b>12.005.114</b>			
402	DE LA CONSEJERÍA DE ECONOMÍA Y HACIENDA			12.005.114		
4020	DE LA CONSEJERIA DE ECONOMIA Y HACIENDA				12.005.114	
40200	DE LA CONSEJERÍA DE ECONOMÍA Y HACENDA					12.005.114
<b>41</b>	<b>DE LA ADMINISTRACIÓN DEL ESTADO</b>		<b>8.700</b>			
412	PARA FINES ESPECÍFICOS			8.700		
412D	PLATAFORMA ATENCIÓN SOCIO SANITARIA				8.700	
412D0	PLATAFORMA ATENCIÓN SOCIO SANITARIA					8.700
<b>49</b>	<b>DEL EXTERIOR</b>		<b>156.094</b>			
491	FONDO EUROPEO DE DESARROLLO REGIONAL			36.242		
4917	INTERREG EUROPE				36.242	
49170	INTERREG EUROPE					36.242
498	CONVENIOS Y PROGRAMAS			119.852		
4980	CONVENIOS Y PROGRAMAS				119.852	
49802	GALACTEA PLUS 2017-2018					119.852
<b>5</b>	<b>INGRESOS PATRIMONIALES</b>	<b>5.973.500</b>				
<b>51</b>	<b>INTERESES DE ANTICIPOS Y PRÉSTAMOS CONCEDIDOS</b>		<b>2.893.500</b>			
510	INTERESES DE ANTICIPOS Y PRÉSTAMOS CONCEDIDOS			2.893.500		
5100	INTERESES DE ANTICIPOS Y PRÉSTAMOS CONCEDIDOS				2.893.500	
51000	INTERESES DE ANTICIPOS Y PRÉSTAMOS CONCEDIDOS					2.893.500



<i>Estado de Ingresos</i>						<i>Euros</i>
<b>SECCIÓN</b>		<b>02</b>	<b>ECONOMÍA Y HACIENDA</b>			
<b>SERVICIO</b>		<b>22</b>	<b>AGENCIA INNOVAC.,FINANC.E INTERN.EMPRES.</b>			
<b>COD.</b>	<b>DESCRIPCION</b>	<b>CAPÍTULO</b>	<b>ARTÍCULO</b>	<b>CONCEPTO</b>	<b>SUBCONCEPTO</b>	<b>PARTIDA</b>
<b>52</b>	<b>INTERESES DE DEPÓSITOS</b>		<b>200.000</b>			
520	INTERESES DE CUENTAS BANCARIAS			200.000		
5200	INTERESES DE CUENTAS BANCARIAS				200.000	
52000	INTERESES CUENTAS BANCARIAS					200.000
<b>59</b>	<b>OTROS INGRESOS PATRIMONIALES</b>		<b>2.880.000</b>			
590	OTROS INGRESOS PATRIMONIALES			2.880.000		
5900	OTROS INGRESOS PATRIMONIALES				2.880.000	
59000	OTROS INGRESOS PATRIMONIALES					2.880.000
	<b>TOTAL OPERACIONES CORRIENTES</b>	<b>23.507.328</b>				
<b>6</b>	<b>ENAJENACIÓN DE INVERSIONES REALES</b>	<b>4.408.000</b>				
<b>60</b>	<b>DE TERRENOS</b>		<b>2.108.000</b>			
600	VENTA DE SOLARES			2.108.000		
6000	VENTA DE SOLARES				2.108.000	
60000	VENTA DE SOLARES					2.108.000
<b>68</b>	<b>REINTEGROS POR OPERACIONES DE CAPITAL</b>		<b>2.300.000</b>			
680	DE EJERCICIOS CERRADOS			2.300.000		
6803	DE SUBVENCIONES				2.300.000	
68030	DE SUBVENCIONES					2.300.000
<b>7</b>	<b>TRANSFERENCIAS CAPITAL</b>	<b>122.711.638</b>				
<b>70</b>	<b>DE LA ADMINISTRACIÓN REGIONAL</b>		<b>89.856.377</b>			
702	DE LA CONSEJERÍA DE ECONOMÍA Y HACIENDA			89.856.377		
7020	DE LA CONSEJERÍA DE ECONOMÍA Y HACIENDA				89.856.377	
70200	DE LA CONSEJERÍA DE ECONOMÍA Y HACIENDA					89.856.377
<b>79</b>	<b>DEL EXTERIOR</b>		<b>32.855.261</b>			
791	FONDO EUROPEO DE DESARROLLO REGIONAL			32.815.781		
7918	PROGRAMA OPERATIVO FEDER 2014-2020				32.801.756	
79180	PROGRAMA OPERATIVO FEDER 2014-2020					32.801.756
7919	INTERREG EUROPE				14.025	
79190	INTERREG EUROPE					14.025
798	CONVENIOS Y PROGRAMAS			39.480		



<i>Estado de Ingresos</i>						<i>Euros</i>
<b>SECCIÓN</b>	<b>02</b>	<b>ECONOMÍA Y HACIENDA</b>				
<b>SERVICIO</b>	<b>22</b>	<b>AGENCIA INNOVAC.,FINANC.E INTERN.EMPRES.</b>				
<b>COD.</b>	<b>DESCRIPCION</b>	<b>CAPÍTULO</b>	<b>ARTÍCULO</b>	<b>CONCEPTO</b>	<b>SUBCONCEPTO</b>	<b>PARTIDA</b>
7988	PROYECTO GALACTEA PLUS				39.480	
79880	PROYECTO GALACTEA PLUS					39.480
	<b>TOTAL OPERACIONES DE CAPITAL</b>	<b>127.119.638</b>				
	<b>TOTAL OPERACIONES NO FINANCIERAS</b>	<b>150.626.966</b>				
<b>8</b>	<b>ACTIVOS FINANCIEROS</b>	<b>117.380.000</b>				
<b>83</b>	<b>REINTEGROS DE PRÉSTAMOS CONC.FUERA SECTOR PÚBLICO</b>		<b>117.380.000</b>			
830	A CORTO PLAZO			12.000		
8301	DE ANTICIPOS AL PERSONAL				12.000	
83010	DE ANTICIPOS AL PERSONAL					12.000
831	A LARGO PLAZO			117.368.000		
8316	OTROS REINTEGROS DE PRÉSTAMOS				117.368.000	
83160	OTROS REINTEGROS DE PRÉSTAMOS					117.368.000
<b>9</b>	<b>PASIVOS FINANCIEROS</b>	<b>50.000.000</b>				
<b>91</b>	<b>PRÉSTAMOS RECIBIDOS</b>		<b>50.000.000</b>			
910	PRÉSTAMOS RECIBIDOS CORTO PLAZO ENTES SECTOR PÚBL.			50.000.000		
9100	PRÉSTAMOS RECIBIDOS CORTO PLAZO ENTES SECTOR PÚBL.				50.000.000	
91000	PRÉSTAMOS RECIBIDOS CORTO PLAZO ENTES SECTOR PÚBL.					50.000.000
	<b>TOTAL OPERACIONES FINANCIERAS</b>	<b>167.380.000</b>				
	<b>TOTAL GENERAL</b>	<b>318.006.966</b>				





1.1.2  
ESTADO DE GASTOS. DETALLE GENERAL: ECONÓMICO-  
TERRITORIAL

**9.- Detalle general: económico-territorial por servicios y subprogramas**

SECCIÓN		02	ECONOMÍA Y HACIENDA		
SERVICIO		22	AGENCIA INNOVAC.,FINANC.E INTERN.EMPRES.		
PROGRAMA		421A	ADMINISTRACIÓN GENERAL DE INDUSTRIA		
SUBPROGRAMA		421A02	ADM.Y SERV.GEN.AGENCIA INNOV.,FINANC.E INTERN.EMP.		
SUBCONCEPTO		TERRITORIO	SIN TERRITORIALIZAR 0	ÁVILA 1	BURGOS 2
1	GASTOS DE PERSONAL		11.038.525		
10	ALTOS CARGOS		72.801		
100	RETRIBUCIONES BÁSICAS		23.079		
10000	RETRIBUCIONES BÁSICAS		23.079		
101	OTRAS REMUNERACIONES		49.722		
10100	OTRAS REMUNERACIONES		49.722		
12	FUNCIONARIOS		4.214		
120	RETRIBUCIONES BÁSICAS		4.214		
12000	RETRIBUCIONES BÁSICAS		4.214		
13	LABORAL FIJO		7.434.081		
130	RETRIBUCIONES BÁSICAS		4.964.591		
13000	RETRIBUCIONES BÁSICAS		4.964.591		
131	OTRAS REMUNERACIONES		2.469.490		
13100	OTRAS REMUNERACIONES		2.469.490		
14	LABORAL EVENTUAL		1.167.705		
140	RETRIBUCIONES BÁSICAS		839.898		
14000	RETRIBUCIONES BÁSICAS		839.898		
141	OTRAS REMUNERACIONES		327.807		
14100	OTRAS REMUNERACIONES		327.807		
17	CUOTAS Y PRESTACIONES A CARGO DE LA COMUNIDAD		2.293.724		
170	SEGURIDAD SOCIAL PERSONAL LABORAL		2.293.724		
17000	SEGURIDAD SOCIAL PERSONAL LABORAL		2.293.724		
18	OTROS GASTOS SOCIALES A CARGO DE LA COMUNIDAD		66.000		
180	FORMACIÓN Y PERFECCIONAMIENTO DEL PERSONAL		20.000		
18000	FORMACIÓN Y PERFECCIONAMIENTO DEL PERSONAL		20.000		
185	SEGUROS		25.000		
18500	SEGUROS		25.000		
186	PREVENCIÓN RIESGOS LABORALES PERSONAL		21.000		
18600	PREVENCIÓN RIESGOS LABORALES PERSONAL		21.000		
2	GASTOS CORRIENTES EN BIENES Y SERVICIOS		8.178.803		
20	ARRENDAMIENTOS Y CÁNONES		204.985		
202	ARRENDAMIENTOS DE EDIFICIOS Y OTRAS CONSTRUCCIONES		204.985		
20200	ARRENDAMIENTOS DE EDIFICIOS Y OTRAS CONSTRUCCIONES		204.985		
21	REPARACIONES, MANTENIMIENTO Y CONSERVACIÓN		1.407.964		
212	EDIFICIOS Y OTRAS CONSTRUCCIONES		1.344.259		
21200	EDIFICIOS Y OTRAS CONSTRUCCIONES		1.344.259		
213	MAQUINARIA, INSTALACIONES Y UTILLAJE		1.470		
21300	MAQUINARIA, INSTALACIONES Y UTILLAJE		1.470		
214	ELEMENTOS DE TRANSPORTE		7.306		
21400	ELEMENTOS DE TRANSPORTE		7.306		
215	MOBILIARIO Y ENSERES		33.889		



								<i>Euros</i>
	LEÓN	PALENCIA	SALAMANCA	SEGOVIA	SORIA	VALLADOLID	ZAMORA	TOTAL
	3	4	5	6	7	8	9	
<b>1</b>								<b>11.038.525</b>
<b>10</b>								<b>72.801</b>
100								23.079
10000								23.079
101								49.722
10100								49.722
<b>12</b>								<b>4.214</b>
120								4.214
12000								4.214
<b>13</b>								<b>7.434.081</b>
130								4.964.591
13000								4.964.591
131								2.469.490
13100								2.469.490
<b>14</b>								<b>1.167.705</b>
140								839.898
14000								839.898
141								327.807
14100								327.807
<b>17</b>								<b>2.293.724</b>
170								2.293.724
17000								2.293.724
<b>18</b>								<b>66.000</b>
180								20.000
18000								20.000
185								25.000
18500								25.000
186								21.000
18600								21.000
<b>2</b>								<b>8.178.803</b>
<b>20</b>								<b>204.985</b>
202								204.985
20200								204.985
<b>21</b>								<b>1.407.964</b>
212								1.344.259
21200								1.344.259
213								1.470
21300								1.470
214								7.306
21400								7.306
215								33.889



<b>9.- Detalle general: económico-territorial por servicios y subprogramas</b>				
<b>SECCIÓN</b>	<b>02</b>	<b>ECONOMÍA Y HACIENDA</b>		
<b>SERVICIO</b>	<b>22</b>	<b>AGENCIA INNOVAC.,FINANC.E INTERN.EMPRES.</b>		
<b>PROGRAMA</b>	<b>421A</b>	<b>ADMINISTRACIÓN GENERAL DE INDUSTRIA</b>		
<b>SUBPROGRAMA</b>	<b>421A02</b>	<b>ADM.Y SERV.GEN.AGENCIA INNOV.,FINANC.E INTERN.EMP.</b>		
<b>SUBCONCEPTO</b>	<b>TERRITORIO</b>	<b>SIN TERRITORIALIZAR</b>	<b>ÁVILA</b>	<b>BURGOS</b>
		<b>0</b>	<b>1</b>	<b>2</b>
21500	MOBILIARIO Y ENSERES	33.889		
216	EQUIPOS PARA PROCESOS DE LA INFORMACIÓN	21.040		
21600	EQUIPOS PARA PROCESOS DE LA INFORMACIÓN	21.040		
<b>22</b>	<b>MATERIAL, SUMINISTROS Y OTROS</b>	<b>6.481.670</b>		
220	MATERIAL DE OFICINA	52.594		
22000	ORDINARIO NO INVENTARIABLE	21.694		
22001	PRENSA,REVISTAS,LIBROS Y PUBLICACIONES	10.300		
22002	MATERIAL INFORMÁTICO NO INVENTARIABLE	20.600		
221	SUMINISTROS	869.374		
22100	ENERGÍA ELÉCTRICA	621.876		
22101	AGUA	19.849		
22102	GAS Y CALEFACCIÓN	215.777		
22103	COMBUSTIBLE PARA VEHÍCULOS	8.370		
22112	SUM.MATER.ELECTRÓN.,ELÉCTRICO Y DE COMUNICACIONES	412		
22199	OTROS SUMINISTROS	3.090		
222	COMUNICACIONES	328.921		
22201	POSTALES Y TELEGRÁFICAS	39.250		
22204	SERVICIOS DE TELECOMUNICACIONES	278.100		
22299	OTRAS	11.571		
223	TRANSPORTES	748.555		
22300	TRANSPORTES	748.555		
224	PRIMAS DE SEGUROS	156.693		
22400	PRIMAS DE SEGUROS	156.693		
225	TRIBUTOS	1.891.024		
22500	I.B.I.	821.766		
22501	IMPUESTO DE CIRCULACIÓN DE VEHÍCULOS	325		
22502	I.T.V.	52		
22503	OTRAS TASAS	2.060		
22504	OTROS	1.066.821		
226	GASTOS DIVERSOS	36.213		
22602	PUBLICIDAD Y PROMOCIÓN	2.917		
22603	JURÍDICOS Y CONTENCIOSOS	11.533		
22606	REUNIONES, CONFERENCIA Y CURSOS	21.763		
227	TRABAJOS REALIZADOS POR OTRAS EMPRESAS Y PROFES.	2.398.296		
22700	LIMPIEZA Y ASEO	459.571		
22701	SEGURIDAD	839.440		
22706	ESTUDIOS Y TRABAJOS TÉCNICOS	1.077.007		
22799	OTROS	22.278		
<b>23</b>	<b>INDEMNIZACIONES POR RAZÓN DEL SERVICIO</b>	<b>84.184</b>		
230	DIETAS	20.000		
23000	DIETAS	20.000		
231	LOCOMOCIÓN	64.184		
23100	LOCOMOCIÓN	64.184		



								<i>Euros</i>
	LEÓN	PALENCIA	SALAMANCA	SEGOVIA	SORIA	VALLADOLID	ZAMORA	TOTAL
	3	4	5	6	7	8	9	
21500								33.889
216								21.040
21600								21.040
<b>22</b>								<b>6.481.670</b>
220								52.594
22000								21.694
22001								10.300
22002								20.600
221								869.374
22100								621.876
22101								19.849
22102								215.777
22103								8.370
22112								412
22199								3.090
222								328.921
22201								39.250
22204								278.100
22299								11.571
223								748.555
22300								748.555
224								156.693
22400								156.693
225								1.891.024
22500								821.766
22501								325
22502								52
22503								2.060
22504								1.066.821
226								36.213
22602								2.917
22603								11.533
22606								21.763
227								2.398.296
22700								459.571
22701								839.440
22706								1.077.007
22799								22.278
<b>23</b>								<b>84.184</b>
230								20.000
23000								20.000
231								64.184
23100								64.184



### 9.- Detalle general: económico-territorial por servicios y subprogramas

<b>SECCIÓN</b>	<b>02</b>	<b>ECONOMÍA Y HACIENDA</b>
<b>SERVICIO</b>	<b>22</b>	<b>AGENCIA INNOVAC.,FINANC.E INTERN.EMPRES.</b>
<b>PROGRAMA</b>	<b>421A</b>	<b>ADMINISTRACIÓN GENERAL DE INDUSTRIA</b>
<b>SUBPROGRAMA</b>	<b>421A02</b>	<b>ADM.Y SERV.GEN.AGENCIA INNOV.,FINANC.E INTERN.EMP.</b>

SUBCONCEPTO		TERRITORIO	SIN TERRITORIALIZAR 0	ÁVILA 1	BURGOS 2
3	GASTOS FINANCIEROS		4.260.000		
31	DE PRÉSTAMOS EN MONEDA NACIONAL		4.230.000		
310	INTERESES		4.230.000		
31001	INTERESES EXPLÍCITOS DE PRÉSTAMOS A LARGO PLAZO		4.230.000		
35	INTERESES DE DEMORA Y OTROS GASTOS FINANCIEROS		30.000		
352	INTERESES DE DEMORA		3.000		
35200	INTERESES DE DEMORA		3.000		
359	OTROS GASTOS FINANCIEROS		27.000		
35900	OTROS GASTOS FINANCIEROS		27.000		
	<b>TOTAL OPERACIONES CORRIENTES</b>		<b>23.477.328</b>		
6	INVERSIONES REALES		210.000		
62	INVERS.NUEVAS FUNCIONAMIENTO OPERATIVO SERVICIOS		10.000		
627	EQUIPOS PARA PROCESOS DE LA INFORMACIÓN		10.000		
62700	EQUIPOS PARA PROCESOS DE LA INFORMACIÓN		10.000		
64	GASTOS DE INVERSIONES DE CARÁCTER INMATERIAL		200.000		
645	APLICACIONES INFORMÁTICAS		200.000		
64500	APLICACIONES INFORMÁTICAS		200.000		
	<b>TOTAL OPERACIONES DE CAPITAL</b>		<b>210.000</b>		
	<b>TOTAL OPERACIONES NO FINANCIERAS</b>		<b>23.687.328</b>		
8	ACTIVOS FINANCIEROS		12.000		
83	CONCESIÓN DE PRÉSTAMOS FUERA DEL SECTOR PÚBLICO		12.000		
831	PRÉSTAMOS A LARGO PLAZO		12.000		
83103	ANTICIPOS AL PERSONAL		12.000		
	<b>TOTAL OPERACIONES FINANCIERAS</b>		<b>12.000</b>		
	<b>TOTAL SUBPROGRAMA</b>		<b>23.699.328</b>		
	<b>TOTAL PROGRAMA</b>		<b>23.699.328</b>		



								<i>Euros</i>
	LEÓN	PALENCIA	SALAMANCA	SEGOVIA	SORIA	VALLADOLID	ZAMORA	TOTAL
	3	4	5	6	7	8	9	
3								4.260.000
31								4.230.000
310								4.230.000
31001								4.230.000
35								30.000
352								3.000
35200								3.000
359								27.000
35900								27.000
								23.477.328
6								210.000
62								10.000
627								10.000
62700								10.000
64								200.000
645								200.000
64500								200.000
								210.000
								23.687.328
8								12.000
83								12.000
831								12.000
83103								12.000
								12.000
								23.699.328
								23.699.328

**9.- Detalle general: económico-territorial por servicios y subprogramas**

<b>SECCIÓN</b>	<b>02</b>	<b>ECONOMÍA Y HACIENDA</b>
<b>SERVICIO</b>	<b>22</b>	<b>AGENCIA INNOVAC.,FINANC.E INTERN.EMPRES.</b>
<b>PROGRAMA</b>	<b>422A</b>	<b>DESARROLLO EMPRESARIAL</b>
<b>SUBPROGRAMA</b>	<b>422A01</b>	<b>CREACIÓN DE EMPRESAS</b>

SUBCONCEPTO		TERRITORIO	SIN TERRITORIALIZAR 0	ÁVILA 1	BURGOS 2
6	INVERSIONES REALES		150.000		
64	GASTOS DE INVERSIONES DE CARÁCTER INMATERIAL		150.000		
649	OTRO INMOVILIZADO INMATERIAL		150.000		
64900	OTRO INMOVILIZADO INMATERIAL		150.000		
7	TRANSFERENCIAS DE CAPITAL		16.211.812		
76	A CORPORACIONES LOCALES				
760	A CORPORACIONES LOCALES				
76093	PROYECTOS CREACIÓN EMPRESAS				
77	A EMPRESAS PRIVADAS		16.074.312		
770	A EMPRESAS PRIVADAS		16.074.312		
77081	SERVICIOS A EMPRESAS		100.000		
77083	INCENTIVOS INVERSIÓN		15.974.312		
78	A FAMILIAS E INSTITUCIONES SIN FINES DE LUCRO		137.500		
780	A FAMILIAS E INSTITUCIONES SIN FINES DE LUCRO		137.500		
7801D	FORMACIÓN Y APOYO PARA LA CREACIÓN DE EMPRESAS		137.500		
	TOTAL OPERACIONES DE CAPITAL		16.361.812		
	TOTAL OPERACIONES NO FINANCIERAS		16.361.812		
	TOTAL SUBPROGRAMA		16.361.812		





<i>Euros</i>								
	LEÓN	PALENCIA	SALAMANCA	SEGOVIA	SORIA	VALLADOLID	ZAMORA	TOTAL
	3	4	5	6	7	8	9	
6					300.000			450.000
64					300.000			450.000
649					300.000			450.000
64900					300.000			450.000
7					4.200.000			20.411.812
76					3.000.000			3.000.000
760					3.000.000			3.000.000
76093					3.000.000			3.000.000
77					1.000.000			17.074.312
770					1.000.000			17.074.312
77081								100.000
77083					1.000.000			16.974.312
78					200.000			337.500
780					200.000			337.500
7801D					200.000			337.500
					4.500.000			20.861.812
					4.500.000			20.861.812
					4.500.000			20.861.812



<b>9.- Detalle general: económico-territorial por servicios y subprogramas</b>					
<b>SECCIÓN</b>		<b>02</b>	<b>ECONOMÍA Y HACIENDA</b>		
<b>SERVICIO</b>		<b>22</b>	<b>AGENCIA INNOVAC.,FINANC.E INTERN.EMPRES.</b>		
<b>PROGRAMA</b>		<b>422A</b>	<b>DESARROLLO EMPRESARIAL</b>		
<b>SUBPROGRAMA</b>		<b>422A02</b>	<b>COMPETITIVIDAD</b>		
<b>SUBCONCEPTO</b>		<b>TERRITORIO</b>	<b>SIN TERRITORIALIZAR 0</b>	<b>ÁVILA 1</b>	<b>BURGOS 2</b>
4	TRANSFERENCIAS CORRIENTES		30.000		
48	A FAMILIAS E INSTITUCIONES SIN FINES DE LUCRO		30.000		
480	A FAMILIAS E INSTITUCIONES SIN FINES DE LUCRO		30.000		
48086	ACTUACIONES EN MATERIA DE DINAMIZACIÓN		30.000		
	<b>TOTAL OPERACIONES CORRIENTES</b>		<b>30.000</b>		
6	INVERSIONES REALES		12.920.015	390.000	6.473.180
60	INVERS.NUEVAS INFRAESTRUCT. Y BIENES USO GENERAL		12.013.515	390.000	6.473.180
601	INFRAESTRUCT. Y BIENES DESTINADOS AL USO GENERAL		12.013.515	390.000	6.473.180
60101	EJECUCIÓN DE OBRA		12.013.515	390.000	6.473.180
64	GASTOS DE INVERSIONES DE CARÁCTER INMATERIAL		906.500		
641	CAMPAÑAS DE PROMOCIÓN		890.000		
64100	CAMPAÑAS DE PROMOCIÓN		890.000		
649	OTRO INMOVILIZADO INMATERIAL		16.500		
64900	OTRO INMOVILIZADO INMATERIAL		16.500		
7	TRANSFERENCIAS DE CAPITAL		17.217.937		700.000
74	A EMPRESAS PÚBLICAS Y OTROS ENTES PÚBLICOS		1.258.400		
741	A EMPRESAS PÚBLICAS DE LA COMUNIDAD DE C. Y L.		1.258.400		
74115	ACTUACIONES CON EMPRESAS PÚBLICAS		1.258.400		
76	A CORPORACIONES LOCALES		2.450.000		
760	A CORPORACIONES LOCALES		2.450.000		
7600B	MEJORAS ENTORNO MINERO		2.450.000		
77	A EMPRESAS PRIVADAS		11.183.305		700.000
770	A EMPRESAS PRIVADAS		11.183.305		700.000
77085	APOYO A EMPRESAS		11.183.305		700.000
78	A FAMILIAS E INSTITUCIONES SIN FINES DE LUCRO		2.326.232		
780	A FAMILIAS E INSTITUCIONES SIN FINES DE LUCRO		2.326.232		
7802N	PROMOCIÓN Y DESARROLLO COMPETITIVO		2.326.232		
	<b>TOTAL OPERACIONES DE CAPITAL</b>		<b>30.137.952</b>	<b>390.000</b>	<b>7.173.180</b>
	<b>TOTAL OPERACIONES NO FINANCIERAS</b>		<b>30.167.952</b>	<b>390.000</b>	<b>7.173.180</b>
8	ACTIVOS FINANCIEROS		16.295.193		
85	ADQUISIC.ACCIONES Y PARTICIPACIONES SECTOR PÚBLICO		898.857		
850	ADQUISIC.ACCIONES Y PARTICIPACIONES SECTOR PÚBLICO		898.857		
85000	ADQUISIC.ACCIONES Y PARTICIPACIONES SECTOR PÚBLICO		898.857		
86	ADQUISIC.ACCIONES Y PARTICIP.FUERA SECTOR PÚBLICO		15.396.336		
860	DE EMPRESAS NACIONALES O DE LA UNIÓN EUROPEA		15.396.336		
86000	DE EMPRESAS NACIONALES O DE LA UNIÓN EUROPEA		15.396.336		
9	PASIVOS FINANCIEROS		114.078.000		



								<i>Euros</i>
	LEÓN	PALENCIA	SALAMANCA	SEGOVIA	SORIA	VALLADOLID	ZAMORA	TOTAL
	3	4	5	6	7	8	9	
4								30.000
48								30.000
480								30.000
48086								30.000
								30.000
6		5.000.000						24.783.195
60		5.000.000						23.876.695
601		5.000.000						23.876.695
60101		5.000.000						23.876.695
64								906.500
641								890.000
64100								890.000
649								16.500
64900								16.500
7								17.917.937
74								1.258.400
741								1.258.400
74115								1.258.400
76								2.450.000
760								2.450.000
7600B								2.450.000
77								11.883.305
770								11.883.305
77085								11.883.305
78								2.326.232
780								2.326.232
7802N								2.326.232
		5.000.000						42.701.132
		5.000.000						42.731.132
8								16.295.193
85								898.857
850								898.857
85000								898.857
86								15.396.336
860								15.396.336
86000								15.396.336
9								114.078.000



## 9.- Detalle general: económico-territorial por servicios y subprogramas

<b>SECCIÓN</b>	<b>02</b>	<b>ECONOMÍA Y HACIENDA</b>		
<b>SERVICIO</b>	<b>22</b>	<b>AGENCIA INNOVAC.,FINANC.E INTERN.EMPRES.</b>		
<b>PROGRAMA</b>	<b>422A</b>	<b>DESARROLLO EMPRESARIAL</b>		
<b>SUBPROGRAMA</b>	<b>422A02</b>	<b>COMPETITIVIDAD</b>		
<b>SUBCONCEPTO</b>	<b>TERRITORIO</b>	<b>SIN TERRITORIALIZAR</b>	<b>ÁVILA</b>	<b>BURGOS</b>
		<b>0</b>	<b>1</b>	<b>2</b>
91	AMORTIZACIÓN DE PRÉSTAMOS EN MONEDA NACIONAL	114.078.000		
911	AMORTIZACIÓN DE PRÉSTAMOS A LARGO PLAZO	114.078.000		
91100	AMORTIZACIÓN DE PRÉSTAMOS A LARGO PLAZO	114.078.000		
	<b>TOTAL OPERACIONES FINANCIERAS</b>	<b>130.373.193</b>		
	<i>TOTAL SUBPROGRAMA</i>	<b>160.541.145</b>	<b>390.000</b>	<b>7.173.180</b>
	<i>TOTAL PROGRAMA</i>	<b>176.902.957</b>	<b>390.000</b>	<b>7.173.180</b>



<i>Euros</i>								
	LEÓN	PALENCIA	SALAMANCA	SEGOVIA	SORIA	VALLADOLID	ZAMORA	TOTAL
	3	4	5	6	7	8	9	
<b>91</b>								<b>114.078.000</b>
911								114.078.000
91100								114.078.000
								<b>130.373.193</b>
		5.000.000						<b>173.104.325</b>
		5.000.000			4.500.000			<b>193.966.137</b>



## 9.- Detalle general: económico-territorial por servicios y subprogramas

<b>SECCIÓN</b>	<b>02</b>	<b>ECONOMÍA Y HACIENDA</b>
<b>SERVICIO</b>	<b>22</b>	<b>AGENCIA INNOVAC.,FINANC.E INTERN.EMPRES.</b>
<b>PROGRAMA</b>	<b>431A</b>	<b>COMERCIO EXTERIOR</b>
<b>SUBPROGRAMA</b>	<b>431A01</b>	<b>INTERNACIONALIZACIÓN</b>

SUBCONCEPTO		TERRITORIO	SIN TERRITORIALIZAR 0	ÁVILA 1	BURGOS 2
6	INVERSIONES REALES		2.000.000		
64	GASTOS DE INVERSIONES DE CARÁCTER INMATERIAL		2.000.000		
641	CAMPAÑAS DE PROMOCIÓN		2.000.000		
64100	CAMPAÑAS DE PROMOCIÓN		2.000.000		
7	TRANSFERENCIAS DE CAPITAL		7.668.176		
77	A EMPRESAS PRIVADAS		7.668.176		
770	A EMPRESAS PRIVADAS		7.668.176		
77088	APOYO A LA INTERNACIONALIZACIÓN		7.668.176		
	<b>TOTAL OPERACIONES DE CAPITAL</b>		<b>9.668.176</b>		
	<b>TOTAL OPERACIONES NO FINANCIERAS</b>		<b>9.668.176</b>		
	<b>TOTAL SUBPROGRAMA</b>		<b>9.668.176</b>		
	<b>TOTAL PROGRAMA</b>		<b>9.668.176</b>		



<i>Euros</i>								
	LEÓN	PALENCIA	SALAMANCA	SEGOVIA	SORIA	VALLADOLID	ZAMORA	TOTAL
	3	4	5	6	7	8	9	
6					200.000			2.200.000
64					200.000			2.200.000
641					200.000			2.200.000
64100					200.000			2.200.000
7					150.000			7.818.176
77					150.000			7.818.176
770					150.000			7.818.176
77088					150.000			7.818.176
					350.000			10.018.176
					350.000			10.018.176
					350.000			10.018.176
					350.000			10.018.176

**9.- Detalle general: económico-territorial por servicios y subprogramas**

<b>SECCIÓN</b>	<b>02</b>	<b>ECONOMÍA Y HACIENDA</b>
<b>SERVICIO</b>	<b>22</b>	<b>AGENCIA INNOVAC.,FINANC.E INTERN.EMPRES.</b>
<b>PROGRAMA</b>	<b>467B</b>	<b>INVESTIGACIÓN Y DESARROLLO EN SECTORES</b>
<b>SUBPROGRAMA</b>	<b>467B01</b>	<b>INVESTIGAC.APLICADA Y DESARROLLO EN OTROS SECTORES</b>

SUBCONCEPTO		TERRITORIO	SIN TERRITORIALIZAR 0	ÁVILA 1	BURGOS 2
6	INVERSIONES REALES		63.525		
64	GASTOS DE INVERSIONES DE CARÁCTER INMATERIAL		63.525		
649	OTRO INMOVILIZADO INMATERIAL		63.525		
64900	OTRO INMOVILIZADO INMATERIAL		63.525		
7	TRANSFERENCIAS DE CAPITAL		20.350.000		
77	A EMPRESAS PRIVADAS		20.350.000		
770	A EMPRESAS PRIVADAS		20.350.000		
77056	ACTUACIONES, INNOVACIÓN Y DESARROLLO TECNOLÓGICO		20.350.000		
78	A FAMILIAS E INSTITUCIONES SIN FINES DE LUCRO				
780	A FAMILIAS E INSTITUCIONES SIN FINES DE LUCRO				
78082	ACTUACIONES INNOVACIÓN Y DESARROLLO TECNOLÓGICO				
	<b>TOTAL OPERACIONES DE CAPITAL</b>		<b>20.413.525</b>		
	<b>TOTAL OPERACIONES NO FINANCIERAS</b>		<b>20.413.525</b>		
8	ACTIVOS FINANCIEROS		54.897.000		
83	CONCESIÓN DE PRÉSTAMOS FUERA DEL SECTOR PÚBLICO		50.000.000		
831	PRÉSTAMOS A LARGO PLAZO		50.000.000		
83107	EMPRESAS PRIVADAS		50.000.000		
86	ADQUISIC.ACCIONES Y PARTICIP.FUERA SECTOR PÚBLICO		4.897.000		
860	DE EMPRESAS NACIONALES O DE LA UNIÓN EUROPEA		4.897.000		
86000	DE EMPRESAS NACIONALES O DE LA UNIÓN EUROPEA		4.897.000		
9	PASIVOS FINANCIEROS		4.015.000		
91	AMORTIZACIÓN DE PRÉSTAMOS EN MONEDA NACIONAL		4.015.000		
911	AMORTIZACIÓN DE PRÉSTAMOS A LARGO PLAZO		4.015.000		
91100	AMORTIZACIÓN DE PRÉSTAMOS A LARGO PLAZO		4.015.000		
	<b>TOTAL OPERACIONES FINANCIERAS</b>		<b>58.912.000</b>		
	<b>TOTAL SUBPROGRAMA</b>		<b>79.325.525</b>		





<i>Euros</i>								
	LEÓN	PALENCIA	SALAMANCA	SEGOVIA	SORIA	VALLADOLID	ZAMORA	TOTAL
	3	4	5	6	7	8	9	
6					300.000			363.525
64					300.000			363.525
649					300.000			363.525
64900					300.000			363.525
7					650.000			21.000.000
77					150.000			20.500.000
770					150.000			20.500.000
77056					150.000			20.500.000
78					500.000			500.000
780					500.000			500.000
78082					500.000			500.000
					950.000			21.363.525
					950.000			21.363.525
8								54.897.000
83								50.000.000
831								50.000.000
83107								50.000.000
86								4.897.000
860								4.897.000
86000								4.897.000
9								4.015.000
91								4.015.000
911								4.015.000
91100								4.015.000
								58.912.000
					950.000			80.275.525



### 9.- Detalle general: económico-territorial por servicios y subprogramas

<b>SECCIÓN</b>	<b>02</b>	<b>ECONOMÍA Y HACIENDA</b>
<b>SERVICIO</b>	<b>22</b>	<b>AGENCIA INNOVAC.,FINANC.E INTERN.EMPRES.</b>
<b>PROGRAMA</b>	<b>467B</b>	<b>INVESTIGACIÓN Y DESARROLLO EN SECTORES</b>
<b>SUBPROGRAMA</b>	<b>467B05</b>	<b>INNOVACIÓN</b>

SUBCONCEPTO		TERRITORIO	SIN TERRITORIALIZAR 0	ÁVILA 1	BURGOS 2
6		INVERSIONES REALES	1.867.800		
60		INVERS.NUEVAS INFRAESTRUCT. Y BIENES USO GENERAL	1.452.000		
601		INFRAESTRUCT. Y BIENES DESTINADOS AL USO GENERAL	1.452.000		
60101		EJECUCIÓN DE OBRA	1.452.000		
64		GASTOS DE INVERSIONES DE CARÁCTER INMATERIAL	415.800		
649		OTRO INMOVILIZADO INMATERIAL	415.800		
64900		OTRO INMOVILIZADO INMATERIAL	415.800		
7		TRANSFERENCIAS DE CAPITAL	1.650.000		
77		A EMPRESAS PRIVADAS	1.650.000		
770		A EMPRESAS PRIVADAS	1.650.000		
77056		ACTUACIONES, INNOVACIÓN Y DESARROLLO TECNOLÓGICO	1.650.000		
		<b>TOTAL OPERACIONES DE CAPITAL</b>	<b>3.517.800</b>		
		<b>TOTAL OPERACIONES NO FINANCIERAS</b>	<b>3.517.800</b>		
8		ACTIVOS FINANCIEROS	2.500.000		
86		ADQUISIC.ACCIONES Y PARTICIP.FUERA SECTOR PÚBLICO	2.500.000		
860		DE EMPRESAS NACIONALES O DE LA UNIÓN EUROPEA	2.500.000		
86000		DE EMPRESAS NACIONALES O DE LA UNIÓN EUROPEA	2.500.000		
		<b>TOTAL OPERACIONES FINANCIERAS</b>	<b>2.500.000</b>		
		<b>TOTAL SUBPROGRAMA</b>	<b>6.017.800</b>		
		<b>TOTAL PROGRAMA</b>	<b>85.343.325</b>		



								<i>Euros</i>
	LEÓN	PALENCIA	SALAMANCA	SEGOVIA	SORIA	VALLADOLID	ZAMORA	TOTAL
	3	4	5	6	7	8	9	
6								1.867.800
60								1.452.000
601								1.452.000
60101								1.452.000
64								415.800
649								415.800
64900								415.800
7								1.650.000
77								1.650.000
770								1.650.000
77056								1.650.000
								3.517.800
								3.517.800
8								2.500.000
86								2.500.000
860								2.500.000
86000								2.500.000
								2.500.000
								6.017.800
					950.000			86.293.325



## 9.- Detalle general: económico-territorial por servicios y subprogramas

<b>SECCIÓN</b>	<b>02</b>	<b>ECONOMÍA Y HACIENDA</b>
<b>SERVICIO</b>	<b>22</b>	<b>AGENCIA INNOVAC.,FINANC.E INTERN.EMPRES.</b>
<b>PROGRAMA</b>	<b>491A</b>	<b>COMUNICACIONES</b>
<b>SUBPROGRAMA</b>	<b>491A02</b>	<b>PROMOCIÓN DE TELECOM. Y SOCIEDAD DE LA INFORMACIÓN</b>

SUBCONCEPTO		TERRITORIO	SIN TERRITORIALIZAR 0	ÁVILA 1	BURGOS 2
6	INVERSIONES REALES		250.000		
64	GASTOS DE INVERSIONES DE CARÁCTER INMATERIAL		250.000		
645	APLICACIONES INFORMÁTICAS		250.000		
64500	APLICACIONES INFORMÁTICAS		250.000		
7	TRANSFERENCIAS DE CAPITAL		3.680.000		
77	A EMPRESAS PRIVADAS		3.680.000		
770	A EMPRESAS PRIVADAS		3.680.000		
77069	SERVICIOS Y APLICACIONES PARA PYMES		3.680.000		
	<b>TOTAL OPERACIONES DE CAPITAL</b>		<b>3.930.000</b>		
	<b>TOTAL OPERACIONES NO FINANCIERAS</b>		<b>3.930.000</b>		
	<b>TOTAL SUBPROGRAMA</b>		<b>3.930.000</b>		
	<b>TOTAL PROGRAMA</b>		<b>3.930.000</b>		
	<b>TOTAL SERVICIO</b>		<b>299.543.786</b>	<b>390.000</b>	<b>7.173.180</b>



<i>Euros</i>								
	LEÓN	PALENCIA	SALAMANCA	SEGOVIA	SORIA	VALLADOLID	ZAMORA	TOTAL
	3	4	5	6	7	8	9	
6					100.000			350.000
64					100.000			350.000
645					100.000			350.000
64500					100.000			350.000
7								3.680.000
77								3.680.000
770								3.680.000
77069								3.680.000
					100.000			4.030.000
					100.000			4.030.000
					100.000			4.030.000
					100.000			4.030.000
		5.000.000			5.900.000			318.006.966



1.1.3  
ESTADO DE GASTOS. VARIACIONES POR CAPÍTULO



<b>ENTIDAD</b>	<b>0222 - AGENCIA INNOVAC.,FINANC.E INTERN.EMPRES.</b>	<b>FD2</b>
<b>ANÁLISIS DE LAS VARIACIONES DE LOS CRÉDITOS DEL ESTADO DE GASTOS</b>		

<i>CATEGORÍA ECONÓMICA</i>	<i>PRESUPUESTO INICIAL</i>		<i>%VARIACIÓN</i>
	<i>2016</i>	<i>2017</i>	
1 GASTOS DE PERSONAL	10.867.657	11.038.525	1,57
2 GASTOS CORRIENTES EN BIENES Y SERVICIOS	8.178.803	8.178.803	0,00
3 GASTOS FINANCIEROS	4.207.223	4.260.000	1,25
4 TRANSFERENCIAS CORRIENTES	30.000	30.000	0,00
<b>OPERACIONES CORRIENTES</b>	<b>23.283.683</b>	<b>23.507.328</b>	<b>0,96</b>
6 INVERSIONES REALES	29.143.895	30.224.520	3,71
7 TRANSFERENCIAS DE CAPITAL	65.470.846	72.477.925	10,70
<b>OPERACIONES DE CAPITAL</b>	<b>94.614.741</b>	<b>102.702.445</b>	<b>8,55</b>
<b>OPERACIONES NO FINANCIERAS</b>	<b>117.898.424</b>	<b>126.209.773</b>	<b>7,05</b>
8 ACTIVOS FINANCIEROS	52.731.857	73.704.193	39,77
9 PASIVOS FINANCIEROS	28.417.607	118.093.000	315,56
<b>OPERACIONES FINANCIERAS</b>	<b>81.149.464</b>	<b>191.797.193</b>	<b>136,35</b>
<b>TOTAL</b>	<b>199.047.888</b>	<b>318.006.966</b>	<b>59,76</b>



<b>ENTIDAD</b>	<b>0222 - AGENCIA INNOVAC.,FINANC.E INTERN.EMPRES.</b>	<b>FD2</b>
<b><i>ANÁLISIS DE LAS VARIACIONES DE LOS CRÉDITOS DEL ESTADO DE GASTOS</i></b>		

## **CAPÍTULO 1: GASTOS DE PERSONAL**

PARA EL PRÓXIMO EJERCICIO EL CRÉDITO PARA ESTE CAPÍTULO, PRÁCTICAMENTE SIMILAR AL PRESUPUESTADO EN 2016, SE INCREMENTA EN UN 1,57%, PARA HACER FRENTE A LOS INCREMENTOS SALARIALES LEGALES PREVISTOS UNA VEZ CONSOLIDADAS LAS PLANTILLAS QUE INTEGRAN LA NUEVA ENTIDAD CONSECUENCIA DE LA INTEGRACIÓN EN LA AGENCIA DEL PERSONAL PROCEDENTE DE ADE FINANCIACIÓN, S.A., ADEUROPA, EXCAL, S.A. Y DE ADE PARQUES TECNOLÓGICOS Y EMPRESARIALES DE CASTILLA Y LEÓN, S.A., EN EL MARCO DE LA REESTRUCTURACIÓN DE LA ADMINISTRACIÓN PÚBLICA.

## **CAPÍTULO 2: GASTOS CORRIENTES EN BIENES Y SERVICIOS**

EL IMPORTE DE ESTE CAPÍTULO NO EXPERIMENTA VARIACIÓN CON RESPECTO AL PRESUPUESTO DEL AÑO 2016, SIGUIENDO LA TENDENCIA DE LOS EJERCICIOS PASADOS DE DISMINUIR O AL MENOS NO INCREMENTAR LOS GASTOS CORRIENTES NECESARIOS PARA EL FUNCIONAMIENTO DE LA AGENCIA.

## **CAPÍTULO 3: GASTOS FINANCIEROS**

EL CRÉDITO CONSIGNADO EN ESTE CAPÍTULO ESTÁ DESTINADO FUNDAMENTALMENTE A FINANCIAR LA CARGA FINANCIERA DERIVADA DE LA REALIZACIÓN DE PRÉSTAMOS REEMBOLSABLES PROVENIENTES DE LA ACTIVIDAD DE FINANCIACIÓN DEL TEJIDO EMPRESARIAL DE LA AGENCIA Y DE LOS PROVENIENTES DE ADE PARQUES.

EL AUMENTO DE 52.777 EUROS, UN 1,25%, CON RESPECTO AL PRESUPUESTO DE 2016, TIENE SU ORIGEN EN LOS NUEVOS PRÉSTAMOS QUE ESTÁ PREVISTO SOLICITAR AL BANCO EUROPEO DE INVERSIONES.

## **CAPÍTULO 4: TRANSFERENCIAS CORRIENTES**

EL CRÉDITO INCLUIDO EN ESTE CAPÍTULO SE DESTINA A CUBRIR LAS CUOTAS DE PARTICIPACIÓN DE LA AGENCIA EN ORGANIZACIONES NACIONALES E INTERNACIONALES SU IMPORTE ASCIENDE A 30.000 EUROS Y NO SE PRODUCE VARIACIÓN CON RESPECTO AL PRESUPUESTO DEL AÑO 2016.

## **CAPÍTULO 6: INVERSIONES REALES**

EL IMPORTE DE ESTE CAPÍTULO ASCIENDE A 30,2 MILLONES DE EUROS Y AUMENTA EL 3,71%, ALGO MÁS DE UN MILLÓN DE EUROS QUE EL PRESUPUESTADO INICIALMENTE EN EL AÑO 2016. EL AUMENTO, PESE AL DESCENSO PRODUCIDO EN ESTE CAPÍTULO EN MATERIA DE INTERNACIONALIZACIÓN, SE DEBE FUNDAMENTALMENTE AL AUMENTO EN LA EJECUCIÓN DE LA ACTIVIDAD DE GESTIÓN URBANÍSTICA Y DE LOS FONDOS FEDER 2014-2020.





<b>ENTIDAD</b>	<b>0222 - AGENCIA INNOVAC.,FINANC.E INTERN.EMPRES.</b>	<b>FD2</b>
<b><i>ANÁLISIS DE LAS VARIACIONES DE LOS CRÉDITOS DEL ESTADO DE GASTOS</i></b>		

## **CAPÍTULO 7: TRANSFERENCIAS DE CAPITAL**

EL CRÉDITO CONSIGNADO EN ESTE CAPÍTULO PARA HACER FRENTE A LAS AYUDAS A FONDO PERDIDO ASCIENDE A CASI 72,5 MILLONES DE EUROS Y SUPONE EL 22,79% DEL PRESUPUESTO TOTAL DE LA AGENCIA PARA EL AÑO 2017. EXPERIMENTA UN INCREMENTO DEL 10,70%, MÁS DE 7 MILLONES QUE EN EL PRESENTE EJERCICIO, LO QUE DA MUESTRA DEL ESFUERZO TRADICIONAL DE APOYO AL SECTOR EMPRESARIAL POR PARTE DE LA ENTIDAD.

## **CAPÍTULO 8: ACTIVOS FINANCIEROS**

ESTE CAPÍTULO, DOTADO CON ALGO MÁS DE 73,7 MILLONES DE EUROS, SE DESTINA POR UN LADO, A LA CONCESIÓN DE AYUDAS REEMBOLSABLES A LAS EMPRESAS DE CASTILLA Y LEÓN Y POR OTRO, A LA CREACIÓN DE LOS INSTRUMENTOS FINANCIEROS EN EL MARCO DEL P.O. FEDER 2014-2020, QUE FAVOREZCAN TANTO LAS CONDICIONES COMO EL ACCESO A LA FINANCIACIÓN DE LAS PYMES DE LA REGIÓN. EL AUMENTO CON RESPECTO AL PRESENTE EJERCICIO EN CASI 21 MILLONES DE EUROS SE DEBE BASICAMENTE AL AUMENTO DE LAS OPERACIONES CON EL BEI PARA APOYAR A LAS EMPRESAS DE LA REGIÓN. TAMBIÉN INCLUYEN EL IMPORTE DESTINADO A LA FINANCIACIÓN DE LA ADQUISICIÓN DE LAS ACCIONES DE ADE PARQUES. UNA PEQUEÑA PARTE DE ESTOS CRÉDITOS SE DESTINAN A LA CONCESIÓN DE ANTICIPOS AL PERSONAL DE LA AGENCIA.

## **CAPÍTULO 9: PASIVOS FINANCIEROS**

EL DESTINO DE ESTOS CRÉDITOS ES LA AMORTIZACIÓN DEL PRINCIPAL DE LOS PRÉSTAMOS RECIBIDOS TANTO DESTINADOS A FINANCIAR LAS AYUDAS REEMBOLSABLES CONCEDIDAS POR LA AGENCIA AL SECTOR EMPRESARIAL DE LA REGIÓN, COMO EN MENOR MEDIDA, DESPUÉS DE LA CANCELACIÓN MAYORITARIA REALIZADA EN 2015, DE LOS PRÉSTAMOS SOLICITADOS EN SU MOMENTO POR ADE PARQUES, DESTINADOS A FINANCIAR SU ACTIVIDAD INVERSORA.EL IMPORTE PRESUPUESTADO EN ESTE CAPÍTULO ASCIENDE A ALGO MÁS DE 118 MILLONES DE EUROS Y EXPERIMENTA UN INCREMENTO CON RESPECTO AL PRESENTE EJERCICIO EN PRÁCTICAMENTE DE 89,7 MILLONES.ESTE AUMENTO OBEDECE EN SU MAYOR IMPORTE A LA AMORTIZACIÓN O CANCELACIÓN ANTICIPADA DE LAS OPERACIONES SINGULARES REALIZADAS EN SU MOMENTO POR LA AGENCIA.



1.2

ENTE REGIONAL DE LA ENERGÍA



1.2.1  
ESTADO DE INGRESOS



<i>Estado de Ingresos</i>						<i>Euros</i>
SECCIÓN	02	ECONOMÍA Y HACIENDA				
SERVICIO	23	ENTE REGIONAL DE LA ENERGÍA				
COD.	DESCRIPCION	CAPÍTULO	ARTÍCULO	CONCEPTO	SUBCONCEPTO	PARTIDA
3	TASAS, PRECIOS PUBLICOS Y OTROS INGRESOS	184.000				
32	OTROS INGRESOS PROCEDENTES DE PRESTACIÓN SERVICIOS		184.000			
328	ECONOMÍA Y EMPLEO			184.000		
3281	DE SERVICIOS ENERGÉTICOS				184.000	
32810	DE SERVICIOS ENERGÉTICOS					184.000
4	TRANSFERENCIAS CORRIENTES	1.204.567				
40	DE LA ADMINISTRACIÓN REGIONAL		1.204.567			
402	DE LA CONSEJERÍA DE ECONOMÍA Y HACIENDA			1.204.567		
4020	DE LA CONSEJERIA DE ECONOMIA Y HACIENDA				1.204.567	
40200	DE LA CONSEJERÍA DE ECONOMÍA Y HACENDA					1.204.567
5	INGRESOS PATRIMONIALES	281.000				
51	INTERESES DE ANTICIPOS Y PRÉSTAMOS CONCEDIDOS		40.000			
510	INTERESES DE ANTICIPOS Y PRÉSTAMOS CONCEDIDOS			40.000		
5100	INTERESES DE ANTICIPOS Y PRÉSTAMOS CONCEDIDOS				40.000	
51000	INTERESES DE ANTICIPOS Y PRÉSTAMOS CONCEDIDOS					40.000
52	INTERESES DE DEPÓSITOS		1.000			
520	INTERESES DE CUENTAS BANCARIAS			1.000		
5200	INTERESES DE CUENTAS BANCARIAS				1.000	
52000	INTERESES CUENTAS BANCARIAS					1.000
53	DIVIDENDOS Y PARTICIPACIONES EN BENEFICIOS		40.000			
537	DE EMPRESAS PRIVADAS			40.000		
5370	DE EMPRESAS PRIVADAS				40.000	
53700	DE EMPRESAS PRIVADAS					40.000
54	RENTAS DE BIENES INMUEBLES		200.000			
540	ALQUILERES Y PRODUCTOS DE INMUEBLES			200.000		
5400	ALQUILERES Y PRODUCTOS DE INMUEBLES				200.000	
54000	ALQUILERES Y PRODUCTOS DE INMUEBLES					200.000
	TOTAL OPERACIONES CORRIENTES	1.669.567				
7	TRANSFERENCIAS CAPITAL	807.266				
70	DE LA ADMINISTRACIÓN REGIONAL		654.537			



<i>Estado de Ingresos</i>						<i>Euros</i>
SECCIÓN	<b>02</b>	<b>ECONOMÍA Y HACIENDA</b>				
SERVICIO	<b>23</b>	<b>ENTE REGIONAL DE LA ENERGÍA</b>				
COD.	DESCRIPCION	CAPÍTULO	ARTÍCULO	CONCEPTO	SUBCONCEPTO	PARTIDA
702	DE LA CONSEJERÍA DE ECONOMÍA Y HACIENDA			654.537		
7020	DE LA CONSEJERÍA DE ECONOMÍA Y HACIENDA				654.537	
70200	DE LA CONSEJERÍA DE ECONOMÍA Y HACIENDA					654.537
<b>77</b>	<b>DE EMPRESAS PRIVADAS</b>		<b>47.500</b>			
771	PARA FINES ESPECÍFICOS			47.500		
7712	ECONOMÍA Y HACIENDA				47.500	
77120	EFICIENCIA ENERGÉTICA Y ENERGÍAS RENOVABLES					47.500
<b>79</b>	<b>DEL EXTERIOR</b>		<b>105.229</b>			
791	FONDO EUROPEO DE DESARROLLO REGIONAL			105.229		
7918	PROGRAMA OPERATIVO FEDER 2014-2020				105.229	
79180	PROGRAMA OPERATIVO FEDER 2014-2020					105.229
	<b>TOTAL OPERACIONES DE CAPITAL</b>	<b>807.266</b>				
	<b>TOTAL OPERACIONES NO FINANCIERAS</b>	<b>2.476.833</b>				
<b>8</b>	<b>ACTIVOS FINANCIEROS</b>	<b>121.000</b>				
<b>83</b>	<b>REINTEGROS DE PRÉSTAMOS CONC.FUERA SECTOR PÚBLICO</b>		<b>36.808</b>			
830	A CORTO PLAZO			4.808		
8301	DE ANTICIPOS AL PERSONAL				4.808	
83010	DE ANTICIPOS AL PERSONAL					4.808
831	A LARGO PLAZO			32.000		
8316	OTROS REINTEGROS DE PRÉSTAMOS				32.000	
83160	OTROS REINTEGROS DE PRÉSTAMOS					32.000
<b>86</b>	<b>ENAJENACIÓN ACCIONES Y PARTIC.FUERA SECTOR PÚBLICO</b>		<b>84.192</b>			
861	DE OTRAS EMPRESAS			84.192		
8610	DE OTRAS EMPRESAS				84.192	
86100	DE OTRAS EMPRESAS					84.192
	<b>TOTAL OPERACIONES FINANCIERAS</b>	<b>121.000</b>				
	<b>TOTAL GENERAL</b>	<b>2.597.833</b>				



1.2.2  
ESTADO DE GASTOS. DETALLE GENERAL: ECONÓMICO-  
TERRITORIAL

**9.- Detalle general: económico-territorial por servicios y subprogramas**

<b>SECCIÓN</b>	<b>02</b>	<b>ECONOMÍA Y HACIENDA</b>
<b>SERVICIO</b>	<b>23</b>	<b>ENTE REGIONAL DE LA ENERGÍA</b>
<b>PROGRAMA</b>	<b>467B</b>	<b>INVESTIGACIÓN Y DESARROLLO EN SECTORES</b>
<b>SUBPROGRAMA</b>	<b>467B02</b>	<b>EFICIENCIA ENERGÉTICA Y ENERGÍAS RENOVABLES</b>

SUBCONCEPTO		TERRITORIO	SIN TERRITORIALIZAR 0	ÁVILA 1	BURGOS 2
<b>1</b>	<b>GASTOS DE PERSONAL</b>		<b>1.037.817</b>		
<b>10</b>	<b>ALTOS CARGOS</b>		<b>61.715</b>		
100	RETRIBUCIONES BÁSICAS		61.715		
10000	RETRIBUCIONES BÁSICAS		61.715		
<b>13</b>	<b>LABORAL FIJO</b>		<b>524.782</b>		
130	RETRIBUCIONES BÁSICAS		524.782		
13000	RETRIBUCIONES BÁSICAS		524.782		
<b>14</b>	<b>LABORAL EVENTUAL</b>		<b>221.910</b>		
140	RETRIBUCIONES BÁSICAS		221.910		
14000	RETRIBUCIONES BÁSICAS		221.910		
<b>17</b>	<b>CUOTAS Y PRESTACIONES A CARGO DE LA COMUNIDAD</b>		<b>229.410</b>		
170	SEGURIDAD SOCIAL PERSONAL LABORAL		229.410		
17000	SEGURIDAD SOCIAL PERSONAL LABORAL		229.410		
<b>2</b>	<b>GASTOS CORRIENTES EN BIENES Y SERVICIOS</b>		<b>631.750</b>		
<b>20</b>	<b>ARRENDAMIENTOS Y CÁNONES</b>		<b>29.000</b>		
200	ARRENDAMIENTOS DE TERRENOS Y BIENES NATURALES		29.000		
20000	ARRENDAMIENTOS DE TERRENOS Y BIENES NATURALES		29.000		
<b>21</b>	<b>REPARACIONES, MANTENIMIENTO Y CONSERVACIÓN</b>		<b>192.000</b>		
210	INFRAESTRUCTURA Y BIENES NATURALES		1.000		
21001	BIENES NATURALES		1.000		
212	EDIFICIOS Y OTRAS CONSTRUCCIONES		25.000		
21200	EDIFICIOS Y OTRAS CONSTRUCCIONES		25.000		
213	MAQUINARIA, INSTALACIONES Y UTILLAJE		150.000		
21300	MAQUINARIA, INSTALACIONES Y UTILLAJE		150.000		
214	ELEMENTOS DE TRANSPORTE		8.000		
21400	ELEMENTOS DE TRANSPORTE		8.000		
215	MOBILIARIO Y ENSERES		3.000		
21500	MOBILIARIO Y ENSERES		3.000		
216	EQUIPOS PARA PROCESOS DE LA INFORMACIÓN		5.000		
21600	EQUIPOS PARA PROCESOS DE LA INFORMACIÓN		5.000		
<b>22</b>	<b>MATERIAL, SUMINISTROS Y OTROS</b>		<b>376.750</b>		
220	MATERIAL DE OFICINA		3.500		
22000	ORDINARIO NO INVENTARIABLE		2.000		
22001	PRENSA,REVISTAS,LIBROS Y PUBLICACIONES		1.500		
221	SUMINISTROS		238.824		
22100	ENERGÍA ELÉCTRICA		29.000		
22101	AGUA		2.000		
22102	GAS Y CALEFACCIÓN		26.000		
22103	COMBUSTIBLE PARA VEHÍCULOS		3.000		
22107	PRODUCTOS DE CONSUMO ESPECÍFICO		157.824		
22111	SUM.REPUEST.MAQUINARIA,UTILLAJE Y ELEM.TRANSPORTE		10.000		



								<i>Euros</i>
	LEÓN	PALENCIA	SALAMANCA	SEGOVIA	SORIA	VALLADOLID	ZAMORA	TOTAL
	3	4	5	6	7	8	9	
<b>1</b>								<b>1.037.817</b>
<b>10</b>								<b>61.715</b>
100								61.715
10000								61.715
<b>13</b>								<b>524.782</b>
130								524.782
13000								524.782
<b>14</b>								<b>221.910</b>
140								221.910
14000								221.910
<b>17</b>								<b>229.410</b>
170								229.410
17000								229.410
<b>2</b>								<b>631.750</b>
<b>20</b>								<b>29.000</b>
200								29.000
20000								29.000
<b>21</b>								<b>192.000</b>
210								1.000
21001								1.000
212								25.000
21200								25.000
213								150.000
21300								150.000
214								8.000
21400								8.000
215								3.000
21500								3.000
216								5.000
21600								5.000
<b>22</b>								<b>376.750</b>
220								3.500
22000								2.000
22001								1.500
221								238.824
22100								29.000
22101								2.000
22102								26.000
22103								3.000
22107								157.824
22111								10.000



**9.- Detalle general: económico-territorial por servicios y subprogramas**

<b>SECCIÓN</b>	<b>02</b>	<b>ECONOMÍA Y HACIENDA</b>		
<b>SERVICIO</b>	<b>23</b>	<b>ENTE REGIONAL DE LA ENERGÍA</b>		
<b>PROGRAMA</b>	<b>467B</b>	<b>INVESTIGACIÓN Y DESARROLLO EN SECTORES</b>		
<b>SUBPROGRAMA</b>	<b>467B02</b>	<b>EFICIENCIA ENERGÉTICA Y ENERGÍAS RENOVABLES</b>		
<b>SUBCONCEPTO</b>	<b>TERRITORIO</b>	<b>SIN TERRITORIALIZAR</b>	<b>ÁVILA</b>	<b>BURGOS</b>
		<b>0</b>	<b>1</b>	<b>2</b>
22112	SUM.MATER.ELECTRÓN.,ELÉCTRICO Y DE COMUNICACIONES	10.000		
22199	OTROS SUMINISTROS	1.000		
222	COMUNICACIONES	32.426		
22201	POSTALES Y TELEGRÁFICAS	5.000		
22204	SERVICIOS DE TELECOMUNICACIONES	26.000		
22299	OTRAS	1.426		
224	PRIMAS DE SEGUROS	22.000		
22400	PRIMAS DE SEGUROS	22.000		
225	TRIBUTOS	40.000		
22500	I.B.I.	11.000		
22501	IMPUESTO DE CIRCULACIÓN DE VEHÍCULOS	1.000		
22503	OTRAS TASAS	3.000		
22504	OTROS	25.000		
226	GASTOS DIVERSOS	15.000		
22602	PUBLICIDAD Y PROMOCIÓN	1.000		
22606	REUNIONES, CONFERENCIA Y CURSOS	2.000		
22699	OTROS GASTOS	12.000		
227	TRABAJOS REALIZADOS POR OTRAS EMPRESAS Y PROFES.	25.000		
22701	SEGURIDAD	6.000		
22706	ESTUDIOS Y TRABAJOS TÉCNICOS	14.000		
22799	OTROS	5.000		
<b>23</b>	<b>INDEMNIZACIONES POR RAZÓN DEL SERVICIO</b>	<b>33.000</b>		
230	DIETAS	21.000		
23000	DIETAS	21.000		
231	LOCOMOCIÓN	12.000		
23100	LOCOMOCIÓN	12.000		
<b>24</b>	<b>GASTOS DE PUBLICACIONES</b>	<b>1.000</b>		
240	GASTOS DE EDICIÓN Y DISTRIBUCIÓN	1.000		
24000	GASTOS DE EDICIÓN Y DISTRIBUCIÓN	1.000		
	<b>TOTAL OPERACIONES CORRIENTES</b>	<b>1.669.567</b>		
<b>6</b>	<b>INVERSIONES REALES</b>	<b>923.458</b>		
<b>62</b>	<b>INVERS.NUEVAS FUNCIONAMIENTO OPERATIVO SERVICIOS</b>	<b>192.000</b>		
623	MAQUINARIA, INSTALACIONES Y UTILLAJE	169.000		
62301	INSTALACIONES TÉCNICAS	169.000		
627	EQUIPOS PARA PROCESOS DE LA INFORMACIÓN	3.000		
62700	EQUIPOS PARA PROCESOS DE LA INFORMACIÓN	3.000		
628	ELEMENTOS DE TRANSPORTE	20.000		
62800	ELEMENTOS DE TRANSPORTE	20.000		
<b>63</b>	<b>INVERS.REPOSICIÓN FUNCIONAM. OPERATIVO SERVICIOS</b>	<b>226.458</b>		
633	MAQUINARIA, INSTALACIONES Y UTILLAJE	226.458		
63301	INSTALACIONES TÉCNICAS	226.458		



								<i>Euros</i>
	LEÓN	PALENCIA	SALAMANCA	SEGOVIA	SORIA	VALLADOLID	ZAMORA	TOTAL
	3	4	5	6	7	8	9	
22112								10.000
22199								1.000
222								32.426
22201								5.000
22204								26.000
22299								1.426
224								22.000
22400								22.000
225								40.000
22500								11.000
22501								1.000
22503								3.000
22504								25.000
226								15.000
22602								1.000
22606								2.000
22699								12.000
227								25.000
22701								6.000
22706								14.000
22799								5.000
<b>23</b>								<b>33.000</b>
230								21.000
23000								21.000
231								12.000
23100								12.000
<b>24</b>								<b>1.000</b>
240								1.000
24000								1.000
								<b>1.669.567</b>
<b>6</b>								<b>923.458</b>
<b>62</b>								<b>192.000</b>
623								169.000
62301								169.000
627								3.000
62700								3.000
628								20.000
62800								20.000
<b>63</b>								<b>226.458</b>
633								226.458
63301								226.458



## 9.- Detalle general: económico-territorial por servicios y subprogramas

<b>SECCIÓN</b>	<b>02</b>	<b>ECONOMÍA Y HACIENDA</b>
<b>SERVICIO</b>	<b>23</b>	<b>ENTE REGIONAL DE LA ENERGÍA</b>
<b>PROGRAMA</b>	<b>467B</b>	<b>INVESTIGACIÓN Y DESARROLLO EN SECTORES</b>
<b>SUBPROGRAMA</b>	<b>467B02</b>	<b>EFICIENCIA ENERGÉTICA Y ENERGÍAS RENOVABLES</b>

SUBCONCEPTO		TERRITORIO	SIN TERRITORIALIZAR 0	ÁVILA 1	BURGOS 2
64	GASTOS DE INVERSIONES DE CARÁCTER INMATERIAL		505.000		
640	GASTOS DE INVESTIG.,DESARROLLO Y ESTUDIOS TÉCNICOS		116.000		
64001	ESTUDIOS Y TRABAJOS TÉCNICOS		116.000		
641	CAMPAÑAS DE PROMOCIÓN		246.000		
64100	CAMPAÑAS DE PROMOCIÓN		246.000		
645	APLICACIONES INFORMÁTICAS		90.000		
64500	APLICACIONES INFORMÁTICAS		90.000		
649	OTRO INMOVILIZADO INMATERIAL		53.000		
64900	OTRO INMOVILIZADO INMATERIAL		53.000		
	<b>TOTAL OPERACIONES DE CAPITAL</b>		<b>923.458</b>		
	<b>TOTAL OPERACIONES NO FINANCIERAS</b>		<b>2.593.025</b>		
8	ACTIVOS FINANCIEROS		4.808		
83	CONCESIÓN DE PRÉSTAMOS FUERA DEL SECTOR PÚBLICO		4.808		
830	PRÉSTAMOS A CORTO PLAZO		4.808		
83003	ANTICIPOS AL PERSONAL		4.808		
	<b>TOTAL OPERACIONES FINANCIERAS</b>		<b>4.808</b>		
	<b>TOTAL SUBPROGRAMA</b>		<b>2.597.833</b>		
	<b>TOTAL PROGRAMA</b>		<b>2.597.833</b>		
	<b>TOTAL SERVICIO</b>		<b>2.597.833</b>		



								<i>Euros</i>
	LEÓN	PALENCIA	SALAMANCA	SEGOVIA	SORIA	VALLADOLID	ZAMORA	TOTAL
	3	4	5	6	7	8	9	
64								505.000
640								116.000
64001								116.000
641								246.000
64100								246.000
645								90.000
64500								90.000
649								53.000
64900								53.000
								923.458
								2.593.025
8								4.808
83								4.808
830								4.808
83003								4.808
								4.808
								2.597.833
								2.597.833
								2.597.833



1.2.3  
ESTADO DE GASTOS. VARIACIONES POR CAPÍTULOS



<b>ENTIDAD</b>	<b>0223 - ENTE REGIONAL DE LA ENERGÍA</b>	<b>FD2</b>
<b>ANÁLISIS DE LAS VARIACIONES DE LOS CRÉDITOS DEL ESTADO DE GASTOS</b>		

<i>CATEGORÍA ECONÓMICA</i>	<i>PRESUPUESTO INICIAL</i>		<i>%VARIACIÓN</i>
	<i>2016</i>	<i>2017</i>	
1 GASTOS DE PERSONAL	1.045.907	1.037.817	-0,77
2 GASTOS CORRIENTES EN BIENES Y SERVICIOS	631.750	631.750	0,00
<b>OPERACIONES CORRIENTES</b>	<b>1.677.657</b>	<b>1.669.567</b>	<b>-0,48</b>
6 INVERSIONES REALES	1.575.538	923.458	-41,39
<b>OPERACIONES DE CAPITAL</b>	<b>1.575.538</b>	<b>923.458</b>	<b>-41,39</b>
<b>OPERACIONES NO FINANCIERAS</b>	<b>3.253.195</b>	<b>2.593.025</b>	<b>-20,29</b>
8 ACTIVOS FINANCIEROS	124.808	4.808	-96,15
<b>OPERACIONES FINANCIERAS</b>	<b>124.808</b>	<b>4.808</b>	<b>-96,15</b>
<b>TOTAL</b>	<b>3.378.003</b>	<b>2.597.833</b>	<b>-23,10</b>



<b>ENTIDAD</b>	<b>0223 - ENTE REGIONAL DE LA ENERGÍA</b>	<b>FD2</b>
<b><i>ANÁLISIS DE LAS VARIACIONES DE LOS CRÉDITOS DEL ESTADO DE GASTOS</i></b>		

## **CAPÍTULO 1: GASTOS DE PERSONAL**

Disminución del 0,77% motivada por el ajuste correspondiente a la parte de la paga extra de diciembre 2012, abonada en 2016.

## **CAPÍTULO 2: GASTOS CORRIENTES EN BIENES Y SERVICIOS**

El capítulo de gasto corriente dotado de 631.750 euros, sin variación con respecto a 2016, va destinado a gastos de funcionamiento de instalaciones energéticas del EREN singulares, demostrativas y generadoras de ingresos, ubicadas en distintas dependencias públicas, así como a gastos ordinarios del edificio bioclimático y de alta eficiencia energética compartido por la Dirección General de Energía y Minas y el EREN.

## **CAPÍTULO 6: INVERSIONES REALES**

Dotado con 923.458 euros, su disminución viene motivada principalmente por la reprogramación de las actuaciones FEDER OT 4 "proyectos de economía baja en carbono" donde participa el EREN. Con cargo a este capítulo se imputan también actuaciones de inversión material e inmaterial en ahorro y eficiencia energética y energías renovables, con especial atención a la Estrategia de Eficiencia Energética de Castilla y León y a la Estrategia Térmica Renovable de Castilla y León.

## **CAPÍTULO 8: ACTIVOS FINANCIEROS**

Se destina la misma cuantía que en 2016, 4.808 euros para atender a la concesión de préstamos reintegrables al personal del EREN. Por otro lado, en 2017 no está prevista la adquisición de títulos valores o cualquier otro activo financiero que represente la participación en proyectos de eficiencia energética y/o energías renovables.



1.3

INSTITUTO TECNOLÓGICO AGRARIO





1.3.1  
ESTADO DE INGRESOS



<i>Estado de Ingresos</i>						<i>Euros</i>
SECCIÓN	<b>03</b>	<b>AGRICULTURA Y GANADERÍA</b>				
SERVICIO	<b>21</b>	<b>INSTITUTO TECNOLÓGICO AGRARIO</b>				
COD.	DESCRIPCION	CAPÍTULO	ARTÍCULO	CONCEPTO	SUBCONCEPTO	PARTIDA
<b>3</b>	<b>TASAS, PRECIOS PUBLICOS Y OTROS INGRESOS</b>	<b>1.820.000</b>				
<b>30</b>	<b>TASAS</b>		<b>840.000</b>			
302	TASAS ADMINSTR. EN MATERIA DE CONSTRUC.Y VIVIENDA			800.000		
3021	DIRECCIÓN E INSPECCIÓN DE OBRAS				800.000	
30210	DIRECCIÓN E INSPECCIÓN DE OBRAS					800.000
304	TASAS ADMIN. EN MATERIA DE AGRICULTURA Y GANADERÍA			40.000		
3044	LABORATORIOS AGRARIOS Y FORESTALES				40.000	
30440	LABORATORIOS AGRARIOS Y FORESTALES					40.000
<b>33</b>	<b>VENTA DE BIENES</b>		<b>900.000</b>			
334	VENTA DE PRODUCTOS AGROPECUARIOS			800.000		
3340	VENTA DE PRODUCTOS AGROPECUARIOS				800.000	
33400	VENTA DE PRODUCTOS AGROPECUARIOS					800.000
339	VENTA DE OTROS BIENES			100.000		
3390	VENTA DE OTROS BIENES				100.000	
33900	VENTA DE OTROS BIENES					100.000
<b>39</b>	<b>OTROS INGRESOS</b>		<b>80.000</b>			
399	INGRESOS DIVERSOS			80.000		
3999	OTROS				80.000	
39990	OTROS					80.000
<b>4</b>	<b>TRANSFERENCIAS CORRIENTES</b>	<b>6.682.611</b>				
<b>40</b>	<b>DE LA ADMINISTRACIÓN REGIONAL</b>		<b>6.682.611</b>			
403	DE LA CONSEJERÍA DE AGRICULTURA Y GANADERÍA			6.682.611		
4030	DE LA CONSEJERÍA DE AGRICULTURA Y GANADERÍA				6.682.611	
40300	DE LA CONSEJERIA DE AGRICULTURA Y GANADERÍA					6.682.611
<b>5</b>	<b>INGRESOS PATRIMONIALES</b>	<b>1.427.562</b>				
<b>51</b>	<b>INTERESES DE ANTICIPOS Y PRÉSTAMOS CONCEDIDOS</b>		<b>1.412.562</b>			
510	INTERESES DE ANTICIPOS Y PRÉSTAMOS CONCEDIDOS			1.412.562		
5100	INTERESES DE ANTICIPOS Y PRÉSTAMOS CONCEDIDOS				1.412.562	
51000	INTERESES DE ANTICIPOS Y PRÉSTAMOS CONCEDIDOS					1.412.562
<b>52</b>	<b>INTERESES DE DEPÓSITOS</b>		<b>15.000</b>			



<i>Estado de Ingresos</i>						<i>Euros</i>
SECCIÓN	03	AGRICULTURA Y GANADERÍA				
SERVICIO	21	INSTITUTO TECNOLÓGICO AGRARIO				
COD.	DESCRIPCION	CAPÍTULO	ARTÍCULO	CONCEPTO	SUBCONCEPTO	PARTIDA
520	INTERESES DE CUENTAS BANCARIAS			15.000		
5200	INTERESES DE CUENTAS BANCARIAS				15.000	
52000	INTERESES CUENTAS BANCARIAS					15.000
	<b>TOTAL OPERACIONES CORRIENTES</b>	<b>9.930.173</b>				
<b>6</b>	<b>ENAJENACIÓN DE INVERSIONES REALES</b>	<b>100.000</b>				
<b>68</b>	<b>REINTEGROS POR OPERACIONES DE CAPITAL</b>		<b>100.000</b>			
680	DE EJERCICIOS CERRADOS			100.000		
6809	OTROS REINTEGROS				100.000	
68090	OTROS REINTEGROS					100.000
<b>7</b>	<b>TRANSFERENCIAS CAPITAL</b>	<b>40.875.629</b>				
<b>70</b>	<b>DE LA ADMINISTRACIÓN REGIONAL</b>		<b>18.373.549</b>			
703	DE LA CONSEJERÍA DE AGRICULTURA Y GANADERÍA			18.373.549		
7030	DE LA CONSEJERÍA DE AGRICULTURA Y GANADERÍA				18.373.549	
70300	DE LA CONSEJERÍA DE AGRICULTURA Y GANADERÍA					8.213.771
70301	COFINANCIACIÓN FEADER					10.159.778
<b>71</b>	<b>DE LA ADMINISTRACIÓN DEL ESTADO</b>		<b>5.530.476</b>			
712	PARA FINES ESPECÍFICOS			3.761.720		
7123	AGRICULTURA Y GANADERÍA				350.000	
7123G	PROYECTOS INVESTIGACIÓN CICYT					350.000
712A	AGRICULTURA Y GANADERÍA				3.411.720	
712A5	ENSAYOS VALOR AGRONÓMICO					66.000
712AW	T.F.ACTUACIONES FEADER 2014-2020					3.345.720
713	FONDO COMPENSACIÓN INTERTERRITORIAL			1.768.756		
7130	FONDO COMPENSACIÓN INTERTERRITORIAL				1.768.756	
71300	FONDO COMPENSACIÓN INTERTERRITORIAL					1.768.756
<b>79</b>	<b>DEL EXTERIOR</b>		<b>16.971.604</b>			
791	FONDO EUROPEO DE DESARROLLO REGIONAL			167.500		
7918	PROGRAMA OPERATIVO FEDER 2014-2020				167.500	
79180	PROGRAMA OPERATIVO FEDER 2014-2020					167.500
798	CONVENIOS Y PROGRAMAS			116.916		



<i>Estado de Ingresos</i>						<i>Euros</i>
<b>SECCIÓN</b>	<b>03</b>	<b>AGRICULTURA Y GANADERÍA</b>				
<b>SERVICIO</b>	<b>21</b>	<b>INSTITUTO TECNOLÓGICO AGRARIO</b>				
<b>COD.</b>	<b>DESCRIPCION</b>	<b>CAPÍTULO</b>	<b>ARTÍCULO</b>	<b>CONCEPTO</b>	<b>SUBCONCEPTO</b>	<b>PARTIDA</b>
798E	PROGRAMA MARCO EUROPEO DE INVESTIGACIÓN				116.916	
798E0	PROYECTO BASELINE					116.916
79E	FEADER			16.687.188		
79E2	FEADER 2014-2020				16.687.188	
79E20	FEADER 2014-2020					16.687.188
	<b>TOTAL OPERACIONES DE CAPITAL</b>	<b>40.975.629</b>				
	<b>TOTAL OPERACIONES NO FINANCIERAS</b>	<b>50.905.802</b>				
<b>8</b>	<b>ACTIVOS FINANCIEROS</b>	<b>5.384.942</b>				
<b>83</b>	<b>REINTEGROS DE PRÉSTAMOS CONC.FUERA SECTOR PÚBLICO</b>		<b>5.384.942</b>			
830	A CORTO PLAZO			10.000		
8301	DE ANTICIPOS AL PERSONAL				10.000	
83010	DE ANTICIPOS AL PERSONAL					10.000
831	A LARGO PLAZO			5.374.942		
8316	OTROS REINTEGROS DE PRÉSTAMOS				5.374.942	
83160	OTROS REINTEGROS DE PRÉSTAMOS					5.374.942
	<b>TOTAL OPERACIONES FINANCIERAS</b>	<b>5.384.942</b>				
	<b>TOTAL GENERAL</b>	<b>56.290.744</b>				



1.3.2  
ESTADO DE GASTOS. DETALLE GENERAL: ECONÓMICO-  
TERRITORIAL

**9.- Detalle general: económico-territorial por servicios y subprogramas**

<b>SECCIÓN</b>	<b>03</b>	<b>AGRICULTURA Y GANADERÍA</b>		
<b>SERVICIO</b>	<b>21</b>	<b>INSTITUTO TECNOLÓGICO AGRARIO</b>		
<b>PROGRAMA</b>	<b>411A</b>	<b>ADM. GENERAL DE AGRICULTURA Y GANADERÍA</b>		
<b>SUBPROGRAMA</b>	<b>411A02</b>	<b>ADMINIST.Y SERV. GEN.INSTITUTO TECNOLÓGICO AGRARIO</b>		
<b>SUBCONCEPTO</b>	<b>TERRITORIO</b>	<b>SIN TERRITORIALIZAR</b>	<b>ÁVILA</b>	<b>BURGOS</b>
		<b>0</b>	<b>1</b>	<b>2</b>
<b>1</b>	<b>GASTOS DE PERSONAL</b>	<b>3.518.285</b>		
<b>10</b>	<b>ALTOS CARGOS</b>	<b>68.329</b>		
100	RETRIBUCIONES BÁSICAS	19.687		
10000	RETRIBUCIONES BÁSICAS	19.687		
101	OTRAS REMUNERACIONES	48.642		
10100	OTRAS REMUNERACIONES	48.642		
<b>13</b>	<b>LABORAL FIJO</b>	<b>2.537.057</b>		
130	RETRIBUCIONES BÁSICAS	1.608.218		
13000	RETRIBUCIONES BÁSICAS	1.608.218		
131	OTRAS REMUNERACIONES	928.839		
13100	OTRAS REMUNERACIONES	928.839		
<b>14</b>	<b>LABORAL EVENTUAL</b>	<b>18.301</b>		
140	RETRIBUCIONES BÁSICAS	15.251		
14000	RETRIBUCIONES BÁSICAS	15.251		
141	OTRAS REMUNERACIONES	3.050		
14100	OTRAS REMUNERACIONES	3.050		
<b>17</b>	<b>CUOTAS Y PRESTACIONES A CARGO DE LA COMUNIDAD</b>	<b>798.000</b>		
170	SEGURIDAD SOCIAL PERSONAL LABORAL	798.000		
17000	SEGURIDAD SOCIAL PERSONAL LABORAL	798.000		
<b>18</b>	<b>OTROS GASTOS SOCIALES A CARGO DE LA COMUNIDAD</b>	<b>96.598</b>		
180	FORMACIÓN Y PERFECCIONAMIENTO DEL PERSONAL	31.968		
18000	FORMACIÓN Y PERFECCIONAMIENTO DEL PERSONAL	31.968		
185	SEGUROS	31.823		
18500	SEGUROS	31.823		
186	PREVENCIÓN RIESGOS LABORALES PERSONAL	32.807		
18600	PREVENCIÓN RIESGOS LABORALES PERSONAL	32.807		
<b>2</b>	<b>GASTOS CORRIENTES EN BIENES Y SERVICIOS</b>	<b>1.040.217</b>		<b>331</b>
<b>20</b>	<b>ARRENDAMIENTOS Y CÁNONES</b>	<b>2.500</b>		
203	ARRENDAMIENTOS MAQUINARIA,INSTALACIONES Y UTILLAJE	500		
20300	ARRENDAMIENTOS MAQUINARIA,INSTALACIONES Y UTILLAJE	500		
204	ARRENDAMIENTOS DE MATERIAL DE TRANSPORTE	500		
20400	ARRENDAMIENTOS DE MATERIAL DE TRANSPORTE	500		
206	ARRENDAMIENTOS EQUIPOS PARA PROCESOS INFORMACIÓN	1.000		
20600	ARRENDAMIENTOS EQUIPOS PARA PROCESOS INFORMACIÓN	1.000		
209	CÁNONES	500		
20900	CÁNONES	500		
<b>21</b>	<b>REPARACIONES, MANTENIMIENTO Y CONSERVACIÓN</b>	<b>71.000</b>		
212	EDIFICIOS Y OTRAS CONSTRUCCIONES	500		
21200	EDIFICIOS Y OTRAS CONSTRUCCIONES	500		
213	MAQUINARIA, INSTALACIONES Y UTILLAJE	65.000		
21300	MAQUINARIA, INSTALACIONES Y UTILLAJE	65.000		



								<i>Euros</i>
	LEÓN	PALENCIA	SALAMANCA	SEGOVIA	SORIA	VALLADOLID	ZAMORA	TOTAL
	3	4	5	6	7	8	9	
<b>1</b>								<b>3.518.285</b>
<b>10</b>								<b>68.329</b>
100								19.687
10000								19.687
101								48.642
10100								48.642
<b>13</b>								<b>2.537.057</b>
130								1.608.218
13000								1.608.218
131								928.839
13100								928.839
<b>14</b>								<b>18.301</b>
140								15.251
14000								15.251
141								3.050
14100								3.050
<b>17</b>								<b>798.000</b>
170								798.000
17000								798.000
<b>18</b>								<b>96.598</b>
180								31.968
18000								31.968
185								31.823
18500								31.823
186								32.807
18600								32.807
<b>2</b>	<b>154</b>	<b>130</b>	<b>150</b>	<b>380</b>		<b>93.356</b>		<b>1.134.718</b>
<b>20</b>								<b>2.500</b>
203								500
20300								500
204								500
20400								500
206								1.000
20600								1.000
209								500
20900								500
<b>21</b>								<b>71.000</b>
212								500
21200								500
213								65.000
21300								65.000



<b>9.- Detalle general: económico-territorial por servicios y subprogramas</b>				
<b>SECCIÓN</b>	<b>03</b>	<b>AGRICULTURA Y GANADERÍA</b>		
<b>SERVICIO</b>	<b>21</b>	<b>INSTITUTO TECNOLÓGICO AGRARIO</b>		
<b>PROGRAMA</b>	<b>411A</b>	<b>ADM. GENERAL DE AGRICULTURA Y GANADERÍA</b>		
<b>SUBPROGRAMA</b>	<b>411A02</b>	<b>ADMINIST.Y SERV. GEN.INSTITUTO TECNOLÓGICO AGRARIO</b>		
<b>SUBCONCEPTO</b>	<b>TERRITORIO</b>	<b>SIN TERRITORIALIZAR 0</b>	<b>ÁVILA 1</b>	<b>BURGOS 2</b>
214	ELEMENTOS DE TRANSPORTE	5.000		
21400	ELEMENTOS DE TRANSPORTE	5.000		
216	EQUIPOS PARA PROCESOS DE LA INFORMACIÓN	500		
21600	EQUIPOS PARA PROCESOS DE LA INFORMACIÓN	500		
<b>22</b>	<b>MATERIAL, SUMINISTROS Y OTROS</b>	<b>964.499</b>		<b>331</b>
220	MATERIAL DE OFICINA	22.500		
22000	ORDINARIO NO INVENTARIABLE	15.000		
22001	PRENSA,REVISTAS,LIBROS Y PUBLICACIONES	500		
22002	MATERIAL INFORMÁTICO NO INVENTARIABLE	7.000		
221	SUMINISTROS	507.000		
22100	ENERGÍA ELÉCTRICA	282.000		
22101	AGUA	5.000		
22102	GAS Y CALEFACCIÓN	100.000		
22103	COMBUSTIBLE PARA VEHÍCULOS	115.000		
22104	VESTUARIO	1.000		
22111	SUM.REPUEST.MAQUINARIA,UTILLAJE Y ELEM.TRANSPORTE	2.000		
22112	SUM.MATER.ELECTRÓN.,ELÉCTRICO Y DE COMUNICACIONES	1.000		
22199	OTROS SUMINISTROS	1.000		
222	COMUNICACIONES	133.000		
22204	SERVICIOS DE TELECOMUNICACIONES	133.000		
223	TRANSPORTES	1.000		
22300	TRANSPORTES	1.000		
224	PRIMAS DE SEGUROS	48.301		
22400	PRIMAS DE SEGUROS	48.301		
225	TRIBUTOS	38.777		
22500	I.B.I.	20.000		
22501	IMPUESTO DE CIRCULACIÓN DE VEHÍCULOS	8.500		
22502	I.T.V.	4.000		
22503	OTRAS TASAS	6.277		
226	GASTOS DIVERSOS	6.500		
22603	JURÍDICOS Y CONTENCIOSOS	4.000		
22606	REUNIONES, CONFERENCIA Y CURSOS	2.000		
22608	GASTOS DE INSERCIONES EN BOLETINES OFICIALES	500		
227	TRABAJOS REALIZADOS POR OTRAS EMPRESAS Y PROFES.	207.421		331
22700	LIMPIEZA Y ASEO	76.421		
22701	SEGURIDAD	130.000		331
22706	ESTUDIOS Y TRABAJOS TÉCNICOS	1.000		
<b>23</b>	<b>INDEMNIZACIONES POR RAZÓN DEL SERVICIO</b>	<b>2.218</b>		
230	DIETAS	1.000		
23000	DIETAS	1.000		
231	LOCOMOCIÓN	1.218		
23100	LOCOMOCIÓN	1.218		
	<b>TOTAL OPERACIONES CORRIENTES</b>	<b>4.558.502</b>		<b>331</b>





								<i>Euros</i>
	LEÓN	PALENCIA	SALAMANCA	SEGOVIA	SORIA	VALLADOLID	ZAMORA	TOTAL
	3	4	5	6	7	8	9	
214								5.000
21400								5.000
216								500
21600								500
<b>22</b>	<b>154</b>	<b>130</b>	<b>150</b>	<b>380</b>		<b>93.356</b>		<b>1.059.000</b>
220								22.500
22000								15.000
22001								500
22002								7.000
221								507.000
22100								282.000
22101								5.000
22102								100.000
22103								115.000
22104								1.000
22111								2.000
22112								1.000
22199								1.000
222								133.000
22204								133.000
223								1.000
22300								1.000
224								48.301
22400								48.301
225								38.777
22500								20.000
22501								8.500
22502								4.000
22503								6.277
226								6.500
22603								4.000
22606								2.000
22608								500
227	154	130	150	380		93.356		301.922
22700	154	130	150	380		93.356		170.591
22701								130.331
22706								1.000
<b>23</b>								<b>2.218</b>
230								1.000
23000								1.000
231								1.218
23100								1.218
	<b>154</b>	<b>130</b>	<b>150</b>	<b>380</b>		<b>93.356</b>		<b>4.653.003</b>


**9.- Detalle general: económico-territorial por servicios y subprogramas**

<b>SECCIÓN</b>	<b>03</b>	<b>AGRICULTURA Y GANADERÍA</b>
<b>SERVICIO</b>	<b>21</b>	<b>INSTITUTO TECNOLÓGICO AGRARIO</b>
<b>PROGRAMA</b>	<b>411A</b>	<b>ADM. GENERAL DE AGRICULTURA Y GANADERÍA</b>
<b>SUBPROGRAMA</b>	<b>411A02</b>	<b>ADMINIST.Y SERV. GEN.INSTITUTO TECNOLÓGICO AGRARIO</b>

SUBCONCEPTO		TERRITORIO	SIN TERRITORIALIZAR 0	ÁVILA 1	BURGOS 2
6	INVERSIONES REALES		456.617		
62	INVERS.NUEVAS FUNCIONAMIENTO OPERATIVO SERVICIOS		108.000		
621	CONSTRUCCIONES		20.000		
62100	CONSTRUCCIONES		20.000		
626	MOBILIARIO		8.000		
62600	MOBILIARIO		8.000		
627	EQUIPOS PARA PROCESOS DE LA INFORMACIÓN		50.000		
62700	EQUIPOS PARA PROCESOS DE LA INFORMACIÓN		50.000		
628	ELEMENTOS DE TRANSPORTE		30.000		
62800	ELEMENTOS DE TRANSPORTE		30.000		
64	GASTOS DE INVERSIONES DE CARÁCTER INMATERIAL		348.617		
640	GASTOS DE INVESTIG.,DESARROLLO Y ESTUDIOS TÉCNICOS		228.617		
64001	ESTUDIOS Y TRABAJOS TÉCNICOS		228.617		
645	APLICACIONES INFORMÁTICAS		120.000		
64500	APLICACIONES INFORMÁTICAS		120.000		
	<b>TOTAL OPERACIONES DE CAPITAL</b>		<b>456.617</b>		
	<b>TOTAL OPERACIONES NO FINANCIERAS</b>		<b>5.015.119</b>		<b>331</b>
8	ACTIVOS FINANCIEROS		10.000		
83	CONCESIÓN DE PRÉSTAMOS FUERA DEL SECTOR PÚBLICO		10.000		
830	PRÉSTAMOS A CORTO PLAZO		10.000		
83003	ANTICIPOS AL PERSONAL		10.000		
	<b>TOTAL OPERACIONES FINANCIERAS</b>		<b>10.000</b>		
	<b>TOTAL SUBPROGRAMA</b>		<b>5.025.119</b>		<b>331</b>
	<b>TOTAL PROGRAMA</b>		<b>5.025.119</b>		<b>331</b>



<i>Euros</i>								
	LEÓN	PALENCIA	SALAMANCA	SEGOVIA	SORIA	VALLADOLID	ZAMORA	TOTAL
	3	4	5	6	7	8	9	
6								456.617
62								108.000
621								20.000
62100								20.000
626								8.000
62600								8.000
627								50.000
62700								50.000
628								30.000
62800								30.000
64								348.617
640								228.617
64001								228.617
645								120.000
64500								120.000
								456.617
	154	130	150	380		93.356		5.109.620
8								10.000
83								10.000
830								10.000
83003								10.000
								10.000
	154	130	150	380		93.356		5.119.620
	154	130	150	380		93.356		5.119.620

**9.- Detalle general: económico-territorial por servicios y subprogramas**

<b>SECCIÓN</b>	<b>03</b>	<b>AGRICULTURA Y GANADERÍA</b>		
<b>SERVICIO</b>	<b>21</b>	<b>INSTITUTO TECNOLÓGICO AGRARIO</b>		
<b>PROGRAMA</b>	<b>413A</b>	<b>COMERCIALIZ.,INDUSTR.Y CONTROL CALIDAD AGROALIMENT</b>		
<b>SUBPROGRAMA</b>	<b>413A01</b>	<b>COMERCIALIZ.,INDUSTR.Y CONTROL CALIDAD AGROALIMENT</b>		
<b>SUBCONCEPTO</b>	<b>TERRITORIO</b>	<b>SIN TERRITORIALIZAR</b>	<b>ÁVILA</b>	<b>BURGOS</b>
		<b>0</b>	<b>1</b>	<b>2</b>
<b>3</b>	<b>GASTOS FINANCIEROS</b>	<b>1.430.062</b>		
<b>31</b>	<b>DE PRÉSTAMOS EN MONEDA NACIONAL</b>	<b>1.412.562</b>		
310	INTERESES	1.412.562		
31001	INTERESES EXPLÍCITOS DE PRÉSTAMOS A LARGO PLAZO	1.412.562		
<b>35</b>	<b>INTERESES DE DEMORA Y OTROS GASTOS FINANCIEROS</b>	<b>17.500</b>		
359	OTROS GASTOS FINANCIEROS	17.500		
35900	OTROS GASTOS FINANCIEROS	17.500		
<b>4</b>	<b>TRANSFERENCIAS CORRIENTES</b>	<b>350.000</b>		
<b>44</b>	<b>A EMPRESAS PÚBLICAS Y OTROS ENTES PÚBLICOS</b>	<b>340.000</b>		
443	A OTROS ENTES PÚBLICOS	340.000		
44306	CONSEJOS REGULADORES DE DENOMINACIÓN DE ORIGEN	340.000		
<b>49</b>	<b>AL EXTERIOR</b>	<b>10.000</b>		
491	OTROS	10.000		
49102	CUOTAS A ORGANISMOS INTERNACIONALES	10.000		
	<b>TOTAL OPERACIONES CORRIENTES</b>	<b>1.780.062</b>		
<b>6</b>	<b>INVERSIONES REALES</b>	<b>3.582.500</b>		
<b>64</b>	<b>GASTOS DE INVERSIONES DE CARÁCTER INMATERIAL</b>	<b>3.582.500</b>		
640	GASTOS DE INVESTIG.,DESARROLLO Y ESTUDIOS TÉCNICOS	388.750		
64001	ESTUDIOS Y TRABAJOS TÉCNICOS	388.750		
649	OTRO INMOVILIZADO INMATERIAL	3.193.750		
64900	OTRO INMOVILIZADO INMATERIAL	3.193.750		
<b>7</b>	<b>TRANSFERENCIAS DE CAPITAL</b>	<b>825.000</b>		
<b>74</b>	<b>A EMPRESAS PÚBLICAS Y OTROS ENTES PÚBLICOS</b>	<b>525.000</b>		
743	A OTROS ENTES PÚBLICOS	525.000		
74307	CONSEJOS REGULADORES DENOMINACIÓN DE ORIGEN	525.000		
<b>78</b>	<b>A FAMILIAS E INSTITUCIONES SIN FINES DE LUCRO</b>	<b>300.000</b>		
780	A FAMILIAS E INSTITUCIONES SIN FINES DE LUCRO	300.000		
78037	ASOC. SECTORES INDUSTRIAS AGROALIMENTARIAS	300.000		
	<b>TOTAL OPERACIONES DE CAPITAL</b>	<b>4.407.500</b>		
	<b>TOTAL OPERACIONES NO FINANCIERAS</b>	<b>6.187.562</b>		
<b>9</b>	<b>PASIVOS FINANCIEROS</b>	<b>5.374.942</b>		
<b>91</b>	<b>AMORTIZACIÓN DE PRÉSTAMOS EN MONEDA NACIONAL</b>	<b>5.374.942</b>		
911	AMORTIZACIÓN DE PRÉSTAMOS A LARGO PLAZO	5.374.942		
91100	AMORTIZACIÓN DE PRÉSTAMOS A LARGO PLAZO	5.374.942		
	<b>TOTAL OPERACIONES FINANCIERAS</b>	<b>5.374.942</b>		
	<b>TOTAL SUBPROGRAMA</b>	<b>11.562.504</b>		



								<i>Euros</i>
	LEÓN	PALENCIA	SALAMANCA	SEGOVIA	SORIA	VALLADOLID	ZAMORA	TOTAL
	3	4	5	6	7	8	9	
3								1.430.062
31								1.412.562
310								1.412.562
31001								1.412.562
35								17.500
359								17.500
35900								17.500
4								350.000
44								340.000
443								340.000
44306								340.000
49								10.000
491								10.000
49102								10.000
								1.780.062
6								3.582.500
64								3.582.500
640								388.750
64001								388.750
649								3.193.750
64900								3.193.750
7								825.000
74								525.000
743								525.000
74307								525.000
78								300.000
780								300.000
78037								300.000
								4.407.500
								6.187.562
9								5.374.942
91								5.374.942
911								5.374.942
91100								5.374.942
								5.374.942
								11.562.504



**9.- Detalle general: económico-territorial por servicios y subprogramas**

<b>SECCIÓN</b>	<b>03</b>	<b>AGRICULTURA Y GANADERÍA</b>
<b>SERVICIO</b>	<b>21</b>	<b>INSTITUTO TECNOLÓGICO AGRARIO</b>
<b>PROGRAMA</b>	<b>413A</b>	<b>COMERCIALIZ.,INDUSTR.Y CONTROL CALIDAD AGROALIMENT</b>
<b>SUBPROGRAMA</b>	<b>413A01</b>	<b>COMERCIALIZ.,INDUSTR.Y CONTROL CALIDAD AGROALIMENT</b>

SUBCONCEPTO	TERRITORIO	SIN	ÁVILA	BURGOS
		TERRITORIALIZAR	1	2
		0	1	2
	<i>TOTAL PROGRAMA</i>	11.562.504		



								<i>Euros</i>
	LEÓN	PALENCIA	SALAMANCA	SEGOVIA	SORIA	VALLADOLID	ZAMORA	TOTAL
	3	4	5	6	7	8	9	
								11.562.504

**9.- Detalle general: económico-territorial por servicios y subprogramas**

<b>SECCIÓN</b>	<b>03</b>	<b>AGRICULTURA Y GANADERÍA</b>			
<b>SERVICIO</b>	<b>21</b>	<b>INSTITUTO TECNOLÓGICO AGRARIO</b>			
<b>PROGRAMA</b>	<b>414A</b>	<b>REFORMA AGRARIA</b>			
<b>SUBPROGRAMA</b>	<b>414A01</b>	<b>REFORMA AGRARIA</b>			
<b>SUBCONCEPTO</b>		<b>TERRITORIO</b>	<b>SIN TERRITORIALIZAR 0</b>	<b>ÁVILA 1</b>	<b>BURGOS 2</b>
6	INVERSIONES REALES		836.995	1.126.623	1.375.061
60	INVERS.NUEVAS INFRAESTRUCT. Y BIENES USO GENERAL		342.000	1.126.623	1.375.061
601	INFRAESTRUCT. Y BIENES DESTINADOS AL USO GENERAL		342.000	1.126.623	1.375.061
60101	EJECUCIÓN DE OBRA		342.000	1.126.623	1.375.061
64	GASTOS DE INVERSIONES DE CARÁCTER INMATERIAL		494.995		
640	GASTOS DE INVESTIG.,DESARROLLO Y ESTUDIOS TÉCNICOS		494.995		
64001	ESTUDIOS Y TRABAJOS TÉCNICOS		494.995		
	<b>TOTAL OPERACIONES DE CAPITAL</b>		<b>836.995</b>	<b>1.126.623</b>	<b>1.375.061</b>
	<b>TOTAL OPERACIONES NO FINANCIERAS</b>		<b>836.995</b>	<b>1.126.623</b>	<b>1.375.061</b>
	<b>TOTAL SUBPROGRAMA</b>		<b>836.995</b>	<b>1.126.623</b>	<b>1.375.061</b>
	<b>TOTAL PROGRAMA</b>		<b>836.995</b>	<b>1.126.623</b>	<b>1.375.061</b>





<i>Euros</i>								
	LEÓN	PALENCIA	SALAMANCA	SEGOVIA	SORIA	VALLADOLID	ZAMORA	TOTAL
	3	4	5	6	7	8	9	
6	19.132.039	2.065.380	1.351.734	899.031	2.209.107	1.675.005	788.592	31.459.567
60	19.132.039	2.065.380	1.351.734	899.031	2.209.107	1.675.005	788.592	30.964.572
601	19.132.039	2.065.380	1.351.734	899.031	2.209.107	1.675.005	788.592	30.964.572
60101	19.132.039	2.065.380	1.351.734	899.031	2.209.107	1.675.005	788.592	30.964.572
64								494.995
640								494.995
64001								494.995
	19.132.039	2.065.380	1.351.734	899.031	2.209.107	1.675.005	788.592	31.459.567
	19.132.039	2.065.380	1.351.734	899.031	2.209.107	1.675.005	788.592	31.459.567
	19.132.039	2.065.380	1.351.734	899.031	2.209.107	1.675.005	788.592	31.459.567
	19.132.039	2.065.380	1.351.734	899.031	2.209.107	1.675.005	788.592	31.459.567

**9.- Detalle general: económico-territorial por servicios y subprogramas**

<b>SECCIÓN</b>	<b>03</b>	<b>AGRICULTURA Y GANADERÍA</b>
<b>SERVICIO</b>	<b>21</b>	<b>INSTITUTO TECNOLÓGICO AGRARIO</b>
<b>PROGRAMA</b>	<b>467B</b>	<b>INVESTIGACIÓN Y DESARROLLO EN SECTORES</b>
<b>SUBPROGRAMA</b>	<b>467B01</b>	<b>INVESTIGAC.APLICADA Y DESARROLLO EN OTROS SECTORES</b>

SUBCONCEPTO		TERRITORIO	SIN TERRITORIALIZAR 0	ÁVILA 1	BURGOS 2
1	GASTOS DE PERSONAL		3.497.108		
13	LABORAL FIJO		2.576.357		
130	RETRIBUCIONES BÁSICAS		1.456.192		
13000	RETRIBUCIONES BÁSICAS		1.456.192		
131	OTRAS REMUNERACIONES		1.120.165		
13100	OTRAS REMUNERACIONES		1.120.165		
14	LABORAL EVENTUAL		145.751		
140	RETRIBUCIONES BÁSICAS		116.601		
14000	RETRIBUCIONES BÁSICAS		116.601		
141	OTRAS REMUNERACIONES		29.150		
14100	OTRAS REMUNERACIONES		29.150		
17	CUOTAS Y PRESTACIONES A CARGO DE LA COMUNIDAD		775.000		
170	SEGURIDAD SOCIAL PERSONAL LABORAL		775.000		
17000	SEGURIDAD SOCIAL PERSONAL LABORAL		775.000		
	TOTAL OPERACIONES CORRIENTES		3.497.108		
6	INVERSIONES REALES		3.567.849		
64	GASTOS DE INVERSIONES DE CARÁCTER INMATERIAL		3.567.849		
640	GASTOS DE INVESTIG.,DESARROLLO Y ESTUDIOS TÉCNICOS		3.567.849		
64000	INVESTIGACIÓN Y DESARROLLO		3.567.849		
	TOTAL OPERACIONES DE CAPITAL		3.567.849		
	TOTAL OPERACIONES NO FINANCIERAS		7.064.957		
	TOTAL SUBPROGRAMA		7.064.957		



<i>Euros</i>								
	LEÓN	PALENCIA	SALAMANCA	SEGOVIA	SORIA	VALLADOLID	ZAMORA	TOTAL
	3	4	5	6	7	8	9	
1								3.497.108
13								2.576.357
130								1.456.192
13000								1.456.192
131								1.120.165
13100								1.120.165
14								145.751
140								116.601
14000								116.601
141								29.150
14100								29.150
17								775.000
170								775.000
17000								775.000
								3.497.108
6	197.235							3.765.084
64	197.235							3.765.084
640	197.235							3.765.084
64000	197.235							3.765.084
	197.235							3.765.084
	197.235							7.262.192
	197.235							7.262.192

**9.- Detalle general: económico-territorial por servicios y subprogramas**

<b>SECCIÓN</b>	<b>03</b>	<b>AGRICULTURA Y GANADERÍA</b>
<b>SERVICIO</b>	<b>21</b>	<b>INSTITUTO TECNOLÓGICO AGRARIO</b>
<b>PROGRAMA</b>	<b>467B</b>	<b>INVESTIGACIÓN Y DESARROLLO EN SECTORES</b>
<b>SUBPROGRAMA</b>	<b>467B05</b>	<b>INNOVACIÓN</b>

<b>SUBCONCEPTO</b>		<b>TERRITORIO</b>	<b>SIN TERRITORIALIZAR 0</b>	<b>ÁVILA 1</b>	<b>BURGOS 2</b>
6	INVERSIONES REALES		821.661		
64	GASTOS DE INVERSIONES DE CARÁCTER INMATERIAL		821.661		
640	GASTOS DE INVESTIG.,DESARROLLO Y ESTUDIOS TÉCNICOS		821.661		
64000	INVESTIGACIÓN Y DESARROLLO		821.661		
7	TRANSFERENCIAS DE CAPITAL		65.200		
78	A FAMILIAS E INSTITUCIONES SIN FINES DE LUCRO		65.200		
780	A FAMILIAS E INSTITUCIONES SIN FINES DE LUCRO		65.200		
7803E	ACTUACIONES DE FOMENTO Y COORDINACIÓN EN I+D+I		65.200		
	<b>TOTAL OPERACIONES DE CAPITAL</b>		<b>886.861</b>		
	<b>TOTAL OPERACIONES NO FINANCIERAS</b>		<b>886.861</b>		
	<b>TOTAL SUBPROGRAMA</b>		<b>886.861</b>		
	<b>TOTAL PROGRAMA</b>		<b>7.951.818</b>		
	<b>TOTAL SERVICIO</b>		<b>25.376.436</b>	<b>1.126.623</b>	<b>1.375.392</b>



*Euros*

	LEÓN 3	PALENCIA 4	SALAMANCA 5	SEGOVIA 6	SORIA 7	VALLADOLID 8	ZAMORA 9	TOTAL
6								821.661
64								821.661
640								821.661
64000								821.661
7								65.200
78								65.200
780								65.200
7803E								65.200
								886.861
								886.861
								886.861
	197.235							8.149.053
	19.329.428	2.065.510	1.351.884	899.411	2.209.107	1.768.361	788.592	56.290.744



1.3.3  
ESTADO DE GASTOS. VARIACIONES POR CAPÍTULO



<b>ENTIDAD</b>	<b>0321 - INSTITUTO TECNOLÓGICO AGRARIO</b>	<b>FD2</b>
<b>ANÁLISIS DE LAS VARIACIONES DE LOS CRÉDITOS DEL ESTADO DE GASTOS</b>		

<i>CATEGORÍA ECONÓMICA</i>	<i>PRESUPUESTO INICIAL</i>		<i>%VARIACIÓN</i>
	<i>2016</i>	<i>2017</i>	
1 GASTOS DE PERSONAL	7.043.761	7.015.393	-0,40
2 GASTOS CORRIENTES EN BIENES Y SERVICIOS	1.134.718	1.134.718	0,00
3 GASTOS FINANCIEROS	2.600.000	1.430.062	-45,00
4 TRANSFERENCIAS CORRIENTES	200.000	350.000	75,00
<b>OPERACIONES CORRIENTES</b>	<b>10.978.479</b>	<b>9.930.173</b>	<b>-9,55</b>
6 INVERSIONES REALES	35.915.870	40.085.429	11,61
7 TRANSFERENCIAS DE CAPITAL	725.000	890.200	22,79
<b>OPERACIONES DE CAPITAL</b>	<b>36.640.870</b>	<b>40.975.629</b>	<b>11,83</b>
<b>OPERACIONES NO FINANCIERAS</b>	<b>47.619.349</b>	<b>50.905.802</b>	<b>6,90</b>
8 ACTIVOS FINANCIEROS	10.000	10.000	0,00
9 PASIVOS FINANCIEROS	9.000.000	5.374.942	-40,28
<b>OPERACIONES FINANCIERAS</b>	<b>9.010.000</b>	<b>5.384.942</b>	<b>-40,23</b>
<b>TOTAL</b>	<b>56.629.349</b>	<b>56.290.744</b>	<b>-0,60</b>



<b>ENTIDAD</b>	<b>0321 - INSTITUTO TECNOLÓGICO AGRARIO</b>	<b>FD2</b>
<b><i>ANÁLISIS DE LAS VARIACIONES DE LOS CRÉDITOS DEL ESTADO DE GASTOS</i></b>		

## **CAPÍTULO 1: GASTOS DE PERSONAL**

Los gastos de personal se dotan con un presupuesto inicial de 7.015.393 euros

## **CAPÍTULO 2: GASTOS CORRIENTES EN BIENES Y SERVICIOS**

Este capítulo se dota con un presupuesto de 1.134.718 euros, que son necesarios par ejecutar las actividades desarrolladas por el Instituto, así como para financiar los gastos ocasionados por la Unidades Territoriales y por los Centros Tecnológicos y de Investigación.

## **CAPÍTULO 3: GASTOS FINANCIEROS**

En el presupuesto este capítulo se dota con 1.412.562 euros para el pago de los intereses correspondientes al ejercicio 2017 de los préstamos recibidos en los ejercicios 2011 a 2014 y que sirvieron para financiar a su vez los préstamos otorgados por el ITACYL a las empresas agroalimentarias de Castilla y León.

Se recogen también 17.500 euros para el pago de comisiones de avales.

## **CAPÍTULO 4: TRANSFERENCIAS CORRIENTES**

El total de este capítulo asciende a 350.000 euros, de los cuales 10.000 tienen la finalidad del pago de cuotas internacionales de los organismos internacionales de defensa de productos agroalimentarios de los que es socio el ITACYL. Los 340.000 euros restantes se destinan a ayudas de funcionamiento de los Consejos Reguladores de Denominación de Origen.

## **CAPÍTULO 6: INVERSIONES REALES**

Con un importe global de 40.085.429 euros, la distribución por subprogramas es la siguiente: En el 411A02 Administración y Servicios Generales 456.617 euros para mejorar la gestión administrativa. El 413A01 Calidad Agroalimen.

se dota con 3.582.500 euros para llevar a cabo el apoyo al Sector Agroalim.

En el 414A01 Reforma Agraria, 31.459.567 euros para mejora y consolidación en regadíos e infraestructuras rurales de concentración parcelaria. Para la estrategia de investigación se destinan 3.765.084 euros en Investigación Aplicada y 821.661 euros a proyectos de Innovación. Se han producido incrementos en todos los subprogramas que en total han supuesto 4.169.559 euros más destinados a inversiones.

## **CAPÍTULO 7: TRANSFERENCIAS DE CAPITAL**

Se destinan 525.000 euros a financiar ayudas a Consejos Reguladores para actuaciones en materia de promoción comercial genérica, elaboración de estudios, dotación y equipamiento de sus sedes, y a su vez 300.000 euros a la concesión de ayudas a las Asociaciones Sectoriales que defienden la singularidad de los productos alimentarios de Castilla y León a través de las diversas denominaciones de calidad. Se produce un incremento de 100.000 euros.

Para la realización de acciones de dinamización dirigidas al desarrollo de inciativas de divulgación científica se asignan 65.200 euros.





<b>ENTIDAD</b>	<b>0321 - INSTITUTO TECNOLÓGICO AGRARIO</b>	<b>FD2</b>
<b><i>ANÁLISIS DE LAS VARIACIONES DE LOS CRÉDITOS DEL ESTADO DE GASTOS</i></b>		

## **CAPÍTULO 8: ACTIVOS FINANCIEROS**

Se dota con 10.000 euros en el subprograma 411A02 para conceder anticipos al personal, reintegrables sobre sus remuneraciones.

## **CAPÍTULO 9: PASIVOS FINANCIEROS**

Este capítulo se dota con 5.374.942 euros para la amortización de las anualidades correspondientes de los préstamos recibidos de entidades financieras en los ejercicios 2010 a 2014, que el ITACYL a su vez prestó a las empresas agroalimentarias de Castilla y León.



1.4

GERENCIA REGIONAL DE SALUD



1.4.1  
ESTADO DE INGRESOS



<i>Estado de Ingresos</i>						<i>Euros</i>
<b>SECCIÓN</b>		<b>05</b>	<b>SANIDAD</b>			
<b>SERVICIO</b>		<b>22</b>	<b>GERENCIA REGIONAL DE SALUD</b>			
<b>COD.</b>	<b>DESCRIPCION</b>	<b>CAPÍTULO</b>	<b>ARTÍCULO</b>	<b>CONCEPTO</b>	<b>SUBCONCEPTO</b>	<b>PARTIDA</b>
<b>3</b>	<b>TASAS, PRECIOS PUBLICOS Y OTROS INGRESOS</b>	<b>42.070.700</b>				
<b>30</b>	<b>TASAS</b>		<b>1.420.000</b>			
302	TASAS ADMINISTR. EN MATERIA DE CONSTRUC.Y VIVIENDA			1.000.000		
3021	DIRECCIÓN E INSPECCIÓN DE OBRAS				1.000.000	
30210	DIRECCIÓN E INSPECCIÓN DE OBRAS					1.000.000
306	TASAS ADMINISTRATIVAS EN MATERIA DE SANIDAD			250.000		
3061	SERVICIOS SANITARIOS				250.000	
30610	SERVICIOS SANITARIOS					250.000
307	TASAS ADM.MATERIA EDUCAC.,CULTURA,JUVENTUD Y OTROS			170.000		
3071	ARCHIVOS Y BIBLIOTECAS				170.000	
30711	SANIDAD					170.000
<b>31</b>	<b>PRECIOS PÚBLICOS</b>		<b>20.000.000</b>			
317	SERVICIOS SANITARIOS Y ASISTENCIALES			20.000.000		
3171	SERVICIOS SANITARIOS				20.000.000	
31710	SERVICIOS SANITARIOS					20.000.000
<b>32</b>	<b>OTROS INGRESOS PROCEDENTES DE PRESTACIÓN SERVICIOS</b>		<b>19.300.000</b>			
325	SANIDAD			19.300.000		
3251	DE ASISTENCIA SANITARIA				19.000.000	
32510	DE ASISTENCIA SANITARIA					19.000.000
3253	FORMACIÓN SANITARIA				300.000	
32530	FORMACIÓN SANITARIA					300.000
<b>33</b>	<b>VENTA DE BIENES</b>		<b>11.000</b>			
332	VENTA FOTOCOPIAS Y OTROS PRODUCTOS REPROGRAFÍA			1.000		
3320	VENTA FOTOCOPIAS Y OTROS PRODUCTOS REPROGRAFÍA				1.000	
33200	VENTA FOTOCOPIAS Y OTROS PRODUCTOS REPROGRAFÍA					1.000
335	VENTA DE MATERIAL DE DESECHO			5.000		
3350	VENTA DE MATERIAL DE DESECHO				5.000	
33500	VENTA DE MATERIAL DE DESECHO					5.000
339	VENTA DE OTROS BIENES			5.000		
3390	VENTA DE OTROS BIENES				5.000	



<i>Estado de Ingresos</i>						<i>Euros</i>
SECCIÓN	05	SANIDAD				
SERVICIO	22	GERENCIA REGIONAL DE SALUD				
COD.	DESCRIPCION	CAPÍTULO	ARTÍCULO	CONCEPTO	SUBCONCEPTO	PARTIDA
33900	VENTA DE OTROS BIENES					5.000
<b>38</b>	<b>REINTEGROS DE OPERACIONES CORRIENTES</b>		<b>668.500</b>			
380	DE EJERCICIOS CERRADOS			503.500		
3802	DE HABERES				480.000	
38020	DE HABERES					480.000
3809	OTROS REINTEGROS				23.500	
38090	OTROS REINTEGROS					23.500
381	DEL EJERCICIO CORRIENTE			165.000		
3812	DE HABERES				137.000	
38120	DE HABERES					137.000
3819	OTROS REINTEGROS				28.000	
38190	OTROS REINTEGROS					28.000
<b>39</b>	<b>OTROS INGRESOS</b>		<b>671.200</b>			
399	INGRESOS DIVERSOS			671.200		
3991	RECURSOS EVENTUALES				80.000	
39910	RECURSOS EVENTUALES					80.000
3992	INDEMNIZACIONES				11.200	
39920	INDEMNIZACIONES					11.200
3999	OTROS				580.000	
39990	OTROS					580.000
<b>4</b>	<b>TRANSFERENCIAS CORRIENTES</b>	<b>3.220.812.358</b>				
<b>40</b>	<b>DE LA ADMINISTRACIÓN REGIONAL</b>		<b>3.115.503.775</b>			
405	DE LA CONSEJERÍA DE SANIDAD			3.115.503.775		
4050	DE LA CONSEJERÍA DE SANIDAD				3.115.503.775	
40500	DE LA CONSEJERÍA DE SANIDAD					3.115.503.775
<b>41</b>	<b>DE LA ADMINISTRACIÓN DEL ESTADO</b>		<b>90.257.019</b>			
413	FONDO DE ASISTENCIA SANITARIA			90.257.019		
4130	FONDO DE ASISTENCIA SANITARIA				90.257.019	
41300	FONDO DE ASISTENCIA SANITARIA					90.257.019
<b>42</b>	<b>DE ORGANISMOS AUTÓNOMOS DEL ESTADO</b>		<b>176.000</b>			



<i>Estado de Ingresos</i>						<i>Euros</i>
SECCIÓN	05	SANIDAD				
SERVICIO	22	GERENCIA REGIONAL DE SALUD				
COD.	DESCRIPCION	CAPÍTULO	ARTÍCULO	CONCEPTO	SUBCONCEPTO	PARTIDA
423	PARA FINES ESPECÍFICOS			176.000		
4235	SANIDAD				176.000	
42351	INSTITUTO NACIONAL DE ADMINISTRACIONES PÚBLICAS					176.000
<b>43</b>	<b>DE LA SEGURIDAD SOCIAL</b>		<b>13.000.000</b>			
434	CONTROL INCAPACIDAD TEMPORAL			13.000.000		
4340	CONTROL INCAPACIDAD TEMPORAL				13.000.000	
43400	CONTROL INCAPACIDAD TEMPORAL					13.000.000
<b>46</b>	<b>DE CORPORACIONES LOCALES</b>		<b>916.564</b>			
461	POR CONVENIOS			916.564		
4610	POR CONVENIOS				916.564	
46102	DE DIPUTACIONES					916.564
<b>47</b>	<b>DE EMPRESAS PRIVADAS</b>		<b>959.000</b>			
470	PARA FINES ESPECÍFICOS			959.000		
4705	SANIDAD				959.000	
47050	AYUDAS A LA INVESTIGACIÓN					950.000
47051	DIFUSIÓN INFORMACIÓN SANITARIA					9.000
<b>5</b>	<b>INGRESOS PATRIMONIALES</b>	<b>2.080.000</b>				
<b>52</b>	<b>INTERESES DE DEPÓSITOS</b>		<b>180.000</b>			
520	INTERESES DE CUENTAS BANCARIAS			180.000		
5200	INTERESES DE CUENTAS BANCARIAS				180.000	
52000	INTERESES CUENTAS BANCARIAS					180.000
<b>59</b>	<b>OTROS INGRESOS PATRIMONIALES</b>		<b>1.900.000</b>			
590	OTROS INGRESOS PATRIMONIALES			1.900.000		
5900	OTROS INGRESOS PATRIMONIALES				1.900.000	
59000	OTROS INGRESOS PATRIMONIALES					1.900.000
	<b>TOTAL OPERACIONES CORRIENTES</b>	<b>3.264.963.058</b>				
<b>7</b>	<b>TRANSFERENCIAS CAPITAL</b>	<b>120.224.200</b>				
<b>70</b>	<b>DE LA ADMINISTRACIÓN REGIONAL</b>		<b>109.740.660</b>			
705	DE LA CONSEJERÍA DE SANIDAD			109.740.660		
7050	DE LA CONSEJERÍA DE SANIDAD				109.740.660	



<i>Estado de Ingresos</i>						<i>Euros</i>
<b>SECCIÓN</b>		<b>05</b>	<b>SANIDAD</b>			
<b>SERVICIO</b>		<b>22</b>	<b>GERENCIA REGIONAL DE SALUD</b>			
<b>COD.</b>	<b>DESCRIPCION</b>	<b>CAPÍTULO</b>	<b>ARTÍCULO</b>	<b>CONCEPTO</b>	<b>SUBCONCEPTO</b>	<b>PARTIDA</b>
70500	DE LA CONSEJERÍA DE SANIDAD					109.740.660
<b>71</b>	<b>DE LA ADMINISTRACIÓN DEL ESTADO</b>		<b>8.646.660</b>			
712	PARA FINES ESPECÍFICOS			847.120		
7125	SANIDAD				435.000	
7125B	PROGRAMA USO RACIONAL DE LOS MEDICAMENTOS					360.000
7125S	TRASPLANTES DE ÓRGANOS					75.000
712D	PLATAFORMA ATENCIÓN SOCIOSANITARIA				412.120	
712D0	PLATAFORMA ATENCIÓN SOCIOSANITARIA					412.120
713	FONDO COMPENSACIÓN INTERTERRITORIAL			7.799.540		
7130	FONDO COMPENSACIÓN INTERTERRITORIAL				7.799.540	
71300	FONDO COMPENSACIÓN INTERTERRITORIAL					7.799.540
<b>72</b>	<b>DE ORGANISMOS AUTÓNOMOS DEL ESTADO</b>		<b>600.000</b>			
723	PARA FINES ESPECIFICOS			600.000		
7235	SANIDAD				600.000	
72352	PROYECTOS DE INVESTIGACIÓN SANITARIA					600.000
<b>78</b>	<b>DE FAMILIAS E INSTITUCIONES SIN FINES DE LUCRO</b>		<b>385.000</b>			
781	PARA FINES ESPECÍFICOS			385.000		
7815	SANIDAD				385.000	
78152	PROYECTOS DE INVESTIGACIÓN SANITARIA					385.000
<b>79</b>	<b>DEL EXTERIOR</b>		<b>851.880</b>			
791	FONDO EUROPEO DE DESARROLLO REGIONAL			851.880		
7918	PROGRAMA OPERATIVO FEDER 2014-2020				851.880	
79180	PROGRAMA OPERATIVO FEDER 2014-2020					851.880
	<b>TOTAL OPERACIONES DE CAPITAL</b>	<b>120.224.200</b>				
	<b>TOTAL OPERACIONES NO FINANCIERAS</b>	<b>3.385.187.258</b>				
<b>8</b>	<b>ACTIVOS FINANCIEROS</b>	<b>936.314</b>				
<b>83</b>	<b>REINTEGROS DE PRÉSTAMOS CONC.FUERA SECTOR PÚBLICO</b>		<b>936.314</b>			
830	A CORTO PLAZO			936.314		
8301	DE ANTICIPOS AL PERSONAL				936.314	
83010	DE ANTICIPOS AL PERSONAL					936.314



<i>Estado de Ingresos</i>						<i>Euros</i>
<b>SECCIÓN</b>		<b>05</b>	<b>SANIDAD</b>			
<b>SERVICIO</b>		<b>22</b>	<b>GERENCIA REGIONAL DE SALUD</b>			
<b>COD.</b>	<b>DESCRIPCION</b>	<b>CAPÍTULO</b>	<b>ARTÍCULO</b>	<b>CONCEPTO</b>	<b>SUBCONCEPTO</b>	<b>PARTIDA</b>
	TOTAL OPERACIONES FINANCIERAS	936.314				
	TOTAL GENERAL	3.386.123.572				





1.4.2  
ESTADO DE GASTOS. DETALLE GENERAL: ECONÓMICO-  
TERRITORIAL



<b>9.- Detalle general: económico-territorial por servicios y subprogramas</b>					
<b>SECCIÓN</b>		<b>05</b>	<b>SANIDAD</b>		
<b>SERVICIO</b>		<b>22</b>	<b>GERENCIA REGIONAL DE SALUD</b>		
<b>PROGRAMA</b>		<b>311B</b>	<b>ADMÓN. GENERAL DE LA GERENCIA REGIONAL DE SALUD</b>		
<b>SUBPROGRAMA</b>		<b>311B01</b>	<b>ADMÓN. GENERAL DE LA GERENCIA REGIONAL DE SALUD</b>		
<b>SUBCONCEPTO</b>		<b>TERRITORIO</b>	<b>SIN TERRITORIALIZAR</b>	<b>ÁVILA</b>	<b>BURGOS</b>
<b>1</b>			<b>0</b>	<b>1</b>	<b>2</b>
	<b>GASTOS DE PERSONAL</b>		<b>18.971.309</b>	<b>1.449.894</b>	<b>2.527.402</b>
<b>10</b>	<b>ALTOS CARGOS</b>		<b>324.922</b>		
100	RETRIBUCIONES BÁSICAS		100.484		
10000	RETRIBUCIONES BÁSICAS		100.484		
101	OTRAS REMUNERACIONES		224.438		
10100	OTRAS REMUNERACIONES		224.438		
<b>12</b>	<b>FUNCIONARIOS</b>		<b>11.754.547</b>	<b>1.022.160</b>	<b>1.950.054</b>
120	RETRIBUCIONES BÁSICAS		6.532.303	510.800	1.004.962
12000	RETRIBUCIONES BÁSICAS		6.532.303	510.800	1.004.962
121	RETRIBUCIONES COMPLEMENTARIAS		5.222.244	511.360	945.092
12100	RETRIBUCIONES COMPLEMENTARIAS		5.222.244	511.360	945.092
<b>13</b>	<b>LABORAL FIJO</b>		<b>919.222</b>	<b>131.989</b>	<b>46.648</b>
130	RETRIBUCIONES BÁSICAS		616.777	105.422	39.748
13000	RETRIBUCIONES BÁSICAS		616.777	105.422	39.748
131	OTRAS REMUNERACIONES		302.445	26.567	6.900
13100	OTRAS REMUNERACIONES		302.445	26.567	6.900
<b>14</b>	<b>LABORAL EVENTUAL</b>			<b>2.619</b>	<b>2.475</b>
140	RETRIBUCIONES BÁSICAS			2.450	2.038
14000	RETRIBUCIONES BÁSICAS			2.450	2.038
141	OTRAS REMUNERACIONES			169	437
14100	OTRAS REMUNERACIONES			169	437
<b>16</b>	<b>INCENTIVOS AL RENDIMIENTO</b>		<b>1.566.089</b>	<b>105.394</b>	<b>197.880</b>
160	PRODUCTIVIDAD		1.474.425	105.394	197.880
16000	PRODUCTIVIDAD		1.474.425	105.394	197.880
161	GRATIFICACIONES		91.664		
16100	GRATIFICACIONES		91.664		
<b>17</b>	<b>CUOTAS Y PRESTACIONES A CARGO DE LA COMUNIDAD</b>		<b>3.893.700</b>	<b>186.060</b>	<b>318.322</b>
170	SEGURIDAD SOCIAL PERSONAL LABORAL		338.687	23.890	13.773
17000	SEGURIDAD SOCIAL PERSONAL LABORAL		338.687	23.890	13.773
171	SEGURIDAD SOCIAL PERSONAL NO LABORAL		3.555.013	162.170	304.549
17100	SEGURIDAD SOCIAL PERSONAL NO LABORAL		3.555.013	162.170	304.549
<b>18</b>	<b>OTROS GASTOS SOCIALES A CARGO DE LA COMUNIDAD</b>		<b>512.829</b>	<b>1.672</b>	<b>12.023</b>
180	FORMACIÓN Y PERFECCIONAMIENTO DEL PERSONAL		15.410	1.672	2.787
18000	FORMACIÓN Y PERFECCIONAMIENTO DEL PERSONAL		15.410	1.672	2.787
185	SEGUROS		497.419		
18500	SEGUROS		497.419		
189	OTROS GASTOS SOCIALES				9.236
18900	OTROS GASTOS SOCIALES				9.236
<b>2</b>	<b>GASTOS CORRIENTES EN BIENES Y SERVICIOS</b>		<b>3.455.554</b>		<b>261.649</b>
<b>20</b>	<b>ARRENDAMIENTOS Y CÁNONES</b>		<b>155.709</b>		<b>48.665</b>
202	ARRENDAMIENTOS DE EDIFICIOS Y OTRAS CONSTRUCCIONES				



								<i>Euros</i>
	LEÓN	PALENCIA	SALAMANCA	SEGOVIA	SORIA	VALLADOLID	ZAMORA	TOTAL
	3	4	5	6	7	8	9	
<b>1</b>	<b>2.770.911</b>	<b>1.464.619</b>	<b>2.301.557</b>	<b>1.526.787</b>	<b>1.505.462</b>	<b>2.884.395</b>	<b>1.557.672</b>	<b>36.960.008</b>
<b>10</b>								<b>324.922</b>
100								100.484
10000								100.484
101								224.438
10100								224.438
<b>12</b>	<b>2.150.491</b>	<b>1.127.246</b>	<b>1.790.203</b>	<b>1.137.167</b>	<b>1.107.287</b>	<b>2.247.296</b>	<b>1.139.643</b>	<b>25.426.094</b>
120	1.123.620	578.953	918.821	561.424	557.031	1.170.576	605.692	13.564.182
12000	1.123.620	578.953	918.821	561.424	557.031	1.170.576	605.692	13.564.182
121	1.026.871	548.293	871.382	575.743	550.256	1.076.720	533.951	11.861.912
12100	1.026.871	548.293	871.382	575.743	550.256	1.076.720	533.951	11.861.912
<b>13</b>	<b>32.157</b>	<b>35.901</b>	<b>31.198</b>	<b>78.064</b>	<b>74.657</b>	<b>87.991</b>	<b>96.131</b>	<b>1.533.958</b>
130	27.405	30.013	26.945	62.371	59.714	65.164	83.732	1.117.291
13000	27.405	30.013	26.945	62.371	59.714	65.164	83.732	1.117.291
131	4.752	5.888	4.253	15.693	14.943	22.827	12.399	416.667
13100	4.752	5.888	4.253	15.693	14.943	22.827	12.399	416.667
<b>14</b>				<b>3.807</b>		<b>1.932</b>		<b>10.833</b>
140				3.346		1.490		9.324
14000				3.346		1.490		9.324
141				461		442		1.509
14100				461		442		1.509
<b>16</b>	<b>235.076</b>	<b>115.016</b>	<b>183.307</b>	<b>111.778</b>	<b>130.836</b>	<b>178.067</b>	<b>119.074</b>	<b>2.942.517</b>
160	226.346	115.016	183.307	111.778	130.836	178.067	119.074	2.842.123
16000	226.346	115.016	183.307	111.778	130.836	178.067	119.074	2.842.123
161	8.730							100.394
16100	8.730							100.394
<b>17</b>	<b>349.973</b>	<b>184.816</b>	<b>289.289</b>	<b>194.299</b>	<b>190.846</b>	<b>362.458</b>	<b>196.540</b>	<b>6.166.303</b>
170	6.999	4.399	10.318	18.986	16.499	32.781	24.566	490.898
17000	6.999	4.399	10.318	18.986	16.499	32.781	24.566	490.898
171	342.974	180.417	278.971	175.313	174.347	329.677	171.974	5.675.405
17100	342.974	180.417	278.971	175.313	174.347	329.677	171.974	5.675.405
<b>18</b>	<b>3.214</b>	<b>1.640</b>	<b>7.560</b>	<b>1.672</b>	<b>1.836</b>	<b>6.651</b>	<b>6.284</b>	<b>555.381</b>
180	3.214	1.640	2.492	1.672	1.836	3.180	1.738	35.641
18000	3.214	1.640	2.492	1.672	1.836	3.180	1.738	35.641
185								497.419
18500								497.419
189			5.068			3.471	4.546	22.321
18900			5.068			3.471	4.546	22.321
<b>2</b>	<b>307.121</b>		<b>240.507</b>			<b>278.169</b>		<b>4.543.000</b>
<b>20</b>	<b>188.012</b>		<b>48.123</b>			<b>69.795</b>		<b>510.304</b>
202	111.362							111.362

**9.- Detalle general: económico-territorial por servicios y subprogramas**

<b>SECCIÓN</b>		<b>05</b>	<b>SANIDAD</b>		
<b>SERVICIO</b>		<b>22</b>	<b>GERENCIA REGIONAL DE SALUD</b>		
<b>PROGRAMA</b>		<b>311B</b>	<b>ADMÓN. GENERAL DE LA GERENCIA REGIONAL DE SALUD</b>		
<b>SUBPROGRAMA</b>		<b>311B01</b>	<b>ADMÓN. GENERAL DE LA GERENCIA REGIONAL DE SALUD</b>		
<b>SUBCONCEPTO</b>		<b>TERRITORIO</b>	<b>SIN TERRITORIALIZAR 0</b>	<b>ÁVILA 1</b>	<b>BURGOS 2</b>
20200	ARRENDAMIENTOS DE EDIFICIOS Y OTRAS CONSTRUCCIONES				
205	ARRENDAMIENTOS DE MOBILIARIO Y ENSERES				
20500	ARRENDAMIENTOS DE MOBILIARIO Y ENSERES				
206	ARRENDAMIENTOS EQUIPOS PARA PROCESOS INFORMACIÓN		155.709		48.665
20600	ARRENDAMIENTOS EQUIPOS PARA PROCESOS INFORMACIÓN		155.709		48.665
<b>21</b>	<b>REPARACIONES, MANTENIMIENTO Y CONSERVACIÓN</b>		<b>440.196</b>		<b>23.692</b>
212	EDIFICIOS Y OTRAS CONSTRUCCIONES		39.785		6.579
21200	EDIFICIOS Y OTRAS CONSTRUCCIONES		39.785		6.579
213	MAQUINARIA, INSTALACIONES Y UTILLAJE		16.578		11.135
21300	MAQUINARIA, INSTALACIONES Y UTILLAJE		16.578		11.135
214	ELEMENTOS DE TRANSPORTE		40.124		
21400	ELEMENTOS DE TRANSPORTE		40.124		
215	MOBILIARIO Y ENSERES		29.839		93
21500	MOBILIARIO Y ENSERES		29.839		93
216	EQUIPOS PARA PROCESOS DE LA INFORMACIÓN		313.870		5.885
21600	EQUIPOS PARA PROCESOS DE LA INFORMACIÓN		313.870		5.885
<b>22</b>	<b>MATERIAL, SUMINISTROS Y OTROS</b>		<b>2.825.169</b>		<b>186.911</b>
220	MATERIAL DE OFICINA		58.110		9.094
22000	ORDINARIO NO INVENTARIABLE		31.586		4.356
22001	PRENSA,REVISTAS,LIBROS Y PUBLICACIONES		2.412		1.422
22002	MATERIAL INFORMÁTICO NO INVENTARIABLE		24.112		3.316
221	SUMINISTROS		12.538		64.391
22100	ENERGÍA ELÉCTRICA				42.133
22101	AGUA				143
22103	COMBUSTIBLE PARA VEHÍCULOS		11.574		
22104	VESTUARIO		482		1.619
22105	PRODUCTOS ALIMENTICIOS		482		95
22106	PRODUCTOS FARMACÉUTICOS				48
22111	SUM.REPUEST.MAQUINARIA,UTILLAJE Y ELEM.TRANSPORTE				72
22112	SUM.MATER.ELECTRÓN.,ELÉCTRICO Y DE COMUNICACIONES				286
22199	OTROS SUMINISTROS				19.995
222	COMUNICACIONES		443.859		17.139
22201	POSTALES Y TELEGRÁFICAS		96.448		17.139
22204	SERVICIOS DE TELECOMUNICACIONES		347.411		
22299	OTRAS				
223	TRANSPORTES				7.648
22300	TRANSPORTES				7.648
225	TRIBUTOS		1.013		7.123
22500	I.B.I.				6.284
22501	IMPUESTO DE CIRCULACIÓN DE VEHÍCULOS		772		
22502	I.T.V.		241		
22503	OTRAS TASAS				839
226	GASTOS DIVERSOS				19.596



								<i>Euros</i>
	LEÓN	PALENCIA	SALAMANCA	SEGOVIA	SORIA	VALLADOLID	ZAMORA	TOTAL
	3	4	5	6	7	8	9	
20200	111.362							111.362
205	12.567		2.858					15.425
20500	12.567		2.858					15.425
206	64.083		45.265			69.795		383.517
20600	64.083		45.265			69.795		383.517
<b>21</b>	<b>2.557</b>		<b>20.552</b>			<b>15.179</b>		<b>502.176</b>
212	300		16.493			4.326		67.483
21200	300		16.493			4.326		67.483
213	402		1.414			3.174		32.703
21300	402		1.414			3.174		32.703
214								40.124
21400								40.124
215	460		608					31.000
21500	460		608					31.000
216	1.395		2.037			7.679		330.866
21600	1.395		2.037			7.679		330.866
<b>22</b>	<b>112.126</b>		<b>170.226</b>			<b>192.123</b>		<b>3.486.555</b>
220	15.229		8.833			20.524		111.790
22000	9.931		5.717			15.504		67.094
22001	1.364		715			1.250		7.163
22002	3.934		2.401			3.770		37.533
221	20.742		56.347			3.351		157.369
22100	9.848		42.876					94.857
22101			715					858
22103								11.574
22104	2.905		715					5.721
22105			1.144			144		1.865
22106								48
22111	98		357			292		819
22112	52		536			188		1.062
22199	7.839		10.004			2.727		40.565
222	17.411		14.292			20.893		513.594
22201	17.411		14.292			19.766		165.056
22204								347.411
22299						1.127		1.127
223	3.934		5.002			8.418		25.002
22300	3.934		5.002			8.418		25.002
225	5.815		17.865					31.816
22500	1.200		15.721					23.205
22501								772
22502								241
22503	4.615		2.144					7.598
226	492					3.448		23.536



<b>9.- Detalle general: económico-territorial por servicios y subprogramas</b>				
<b>SECCIÓN</b>	<b>05</b>	<b>SANIDAD</b>		
<b>SERVICIO</b>	<b>22</b>	<b>GERENCIA REGIONAL DE SALUD</b>		
<b>PROGRAMA</b>	<b>311B</b>	<b>ADMÓN. GENERAL DE LA GERENCIA REGIONAL DE SALUD</b>		
<b>SUBPROGRAMA</b>	<b>311B01</b>	<b>ADMÓN. GENERAL DE LA GERENCIA REGIONAL DE SALUD</b>		
<b>SUBCONCEPTO</b>	<b>TERRITORIO</b>	<b>SIN TERRITORIALIZAR 0</b>	<b>ÁVILA 1</b>	<b>BURGOS 2</b>
22603	JURÍDICOS Y CONTENCIOSOS			1.904
22608	GASTOS DE INSERCIÓN EN BOLETINES OFICIALES			77
22699	OTROS GASTOS			17.615
227	TRABAJOS REALIZADOS POR OTRAS EMPRESAS Y PROFES.	2.309.649		61.920
22700	LIMPIEZA Y ASEO			47.162
22701	SEGURIDAD			14.282
22703	POSTALES	964		
22706	ESTUDIOS Y TRABAJOS TÉCNICOS	1.155.710		476
22799	OTROS	1.152.975		
<b>23</b>	<b>INDEMNIZACIONES POR RAZÓN DEL SERVICIO</b>	<b>34.480</b>		<b>2.381</b>
230	DIETAS	34.480		976
23000	DIETAS	34.480		976
231	LOCOMOCIÓN			1.405
23100	LOCOMOCIÓN			1.405
	<b>TOTAL OPERACIONES CORRIENTES</b>	<b>22.426.863</b>	<b>1.449.894</b>	<b>2.789.051</b>
<b>6</b>	<b>INVERSIONES REALES</b>	<b>50.000</b>		
<b>63</b>	<b>INVERS.REPOSICIÓN FUNCIONAM. OPERATIVO SERVICIOS</b>	<b>50.000</b>		
636	MOBILIARIO	50.000		
63600	MOBILIARIO	50.000		
	<b>TOTAL OPERACIONES DE CAPITAL</b>	<b>50.000</b>		
	<b>TOTAL OPERACIONES NO FINANCIERAS</b>	<b>22.476.863</b>	<b>1.449.894</b>	<b>2.789.051</b>
<b>8</b>	<b>ACTIVOS FINANCIEROS</b>	<b>14.192</b>	<b>1.515</b>	<b>2.524</b>
<b>83</b>	<b>CONCESIÓN DE PRÉSTAMOS FUERA DEL SECTOR PÚBLICO</b>	<b>14.192</b>	<b>1.515</b>	<b>2.524</b>
830	PRÉSTAMOS A CORTO PLAZO	14.192	1.515	2.524
83003	ANTICIPOS AL PERSONAL	14.192	1.515	2.524
	<b>TOTAL OPERACIONES FINANCIERAS</b>	<b>14.192</b>	<b>1.515</b>	<b>2.524</b>
	<b>TOTAL SUBPROGRAMA</b>	<b>22.491.055</b>	<b>1.451.409</b>	<b>2.791.575</b>
	<b>TOTAL PROGRAMA</b>	<b>22.491.055</b>	<b>1.451.409</b>	<b>2.791.575</b>



								<i>Euros</i>
	LEÓN	PALENCIA	SALAMANCA	SEGOVIA	SORIA	VALLADOLID	ZAMORA	TOTAL
	3	4	5	6	7	8	9	
22603						2.604		4.508
22608	492					844		1.413
22699								17.615
227	48.503		67.887			135.489		2.623.448
22700	43.585		53.595			65.010		209.352
22701			14.292			70.232		98.806
22703								964
22706								1.156.186
22799	4.918					247		1.158.140
<b>23</b>	<b>4.426</b>		<b>1.606</b>			<b>1.072</b>		<b>43.965</b>
230	1.644		357			268		37.725
23000	1.644		357			268		37.725
231	2.782		1.249			804		6.240
23100	2.782		1.249			804		6.240
	<b>3.078.032</b>	<b>1.464.619</b>	<b>2.542.064</b>	<b>1.526.787</b>	<b>1.505.462</b>	<b>3.162.564</b>	<b>1.557.672</b>	<b>41.503.008</b>
<b>6</b>								<b>50.000</b>
<b>63</b>								<b>50.000</b>
636								50.000
63600								50.000
								<b>50.000</b>
	<b>3.078.032</b>	<b>1.464.619</b>	<b>2.542.064</b>	<b>1.526.787</b>	<b>1.505.462</b>	<b>3.162.564</b>	<b>1.557.672</b>	<b>41.553.008</b>
<b>8</b>	<b>2.910</b>	<b>1.484</b>	<b>2.257</b>	<b>1.515</b>	<b>1.663</b>	<b>2.880</b>	<b>1.574</b>	<b>32.514</b>
<b>83</b>	<b>2.910</b>	<b>1.484</b>	<b>2.257</b>	<b>1.515</b>	<b>1.663</b>	<b>2.880</b>	<b>1.574</b>	<b>32.514</b>
830	2.910	1.484	2.257	1.515	1.663	2.880	1.574	32.514
83003	2.910	1.484	2.257	1.515	1.663	2.880	1.574	32.514
	<b>2.910</b>	<b>1.484</b>	<b>2.257</b>	<b>1.515</b>	<b>1.663</b>	<b>2.880</b>	<b>1.574</b>	<b>32.514</b>
	<b>3.080.942</b>	<b>1.466.103</b>	<b>2.544.321</b>	<b>1.528.302</b>	<b>1.507.125</b>	<b>3.165.444</b>	<b>1.559.246</b>	<b>41.585.522</b>
	<b>3.080.942</b>	<b>1.466.103</b>	<b>2.544.321</b>	<b>1.528.302</b>	<b>1.507.125</b>	<b>3.165.444</b>	<b>1.559.246</b>	<b>41.585.522</b>

**9.- Detalle general: económico-territorial por servicios y subprogramas**

SECCIÓN		05	SANIDAD		
SERVICIO		22	GERENCIA REGIONAL DE SALUD		
PROGRAMA		312A	ASISTENCIA SANITARIA		
SUBPROGRAMA		312A01	ATENCIÓN PRIMARIA		
SUBCONCEPTO		TERRITORIO	SIN TERRITORIALIZAR 0	ÁVILA 1	BURGOS 2
<b>1</b>	<b>GASTOS DE PERSONAL</b>		<b>1.052.605</b>	<b>39.676.994</b>	<b>66.956.500</b>
<b>12</b>	<b>FUNCIONARIOS</b>		<b>48.073</b>	<b>27.178.734</b>	<b>44.803.166</b>
120	RETRIBUCIONES BÁSICAS		46.760	12.021.743	23.578.989
12000	RETRIBUCIONES BÁSICAS		45.989	10.875.981	22.628.313
12010	RETRIB.BÁSICAS PERSONAL ESTAT.EVENTUAL LEY 2/2007			802.986	322.769
12020	RETRIB.BÁSICAS PERSONAL ESTAT.SUSITUTO LEY 2/2007		771	342.776	627.907
121	RETRIBUCIONES COMPLEMENTARIAS		1.313	15.156.991	21.224.177
12100	RETRIBUCIONES COMPLEMENTARIAS			7.018.075	11.861.829
12101	COMPLEMENTO ATENCIÓN CONTINUADA			4.167.614	4.863.724
12110	RETRIBUC.COMPL.PERSONAL ESTAT.EVENTUAL LEY 2/2007			1.101.025	223.016
12111	COMPL.ATENC.CONT.PERS.ESTATUT.EVENTUAL LEY 2/2007			473.046	141.061
12120	RETRIBUC.COMPL.PERSONAL ESTAT.SUSTITUTO LEY 2/2007		771	342.776	627.907
12121	COMPL.ATENC.CONT.PERS.ESTATUT.SUSTITUTO LEY 2/2007		542	240.871	441.233
12130	COMPLEMENTO DE CARRERA PROFESIONAL LEY 2/2007			1.813.584	3.065.407
<b>13</b>	<b>LABORAL FIJO</b>			<b>46.538</b>	<b>57.224</b>
130	RETRIBUCIONES BÁSICAS			28.832	45.147
13000	RETRIBUCIONES BÁSICAS			28.832	45.147
131	OTRAS REMUNERACIONES			7.426	12.077
13100	OTRAS REMUNERACIONES			7.426	12.077
13101	COMPLEMENTO ATENCIÓN CONTINUADA				
132	FONDO CONVENIO PERSONAL LABORAL			10.280	
13200	FONDO CONVENIO PERSONAL LABORAL			10.280	
<b>14</b>	<b>LABORAL EVENTUAL</b>			<b>16.800</b>	<b>5.490</b>
140	RETRIBUCIONES BÁSICAS			16.800	
14000	RETRIBUCIONES BÁSICAS			16.800	
141	OTRAS REMUNERACIONES				5.490
14100	OTRAS REMUNERACIONES				1.303
14101	COMPLEMENTO ATENCIÓN CONTINUADA				4.187
<b>16</b>	<b>INCENTIVOS AL RENDIMIENTO</b>			<b>5.045.381</b>	<b>10.205.174</b>
160	PRODUCTIVIDAD			5.045.381	10.205.174
16000	PRODUCTIVIDAD			5.045.381	10.205.174
<b>17</b>	<b>CUOTAS Y PRESTACIONES A CARGO DE LA COMUNIDAD</b>		<b>8.323</b>	<b>7.319.440</b>	<b>11.800.896</b>
170	SEGURIDAD SOCIAL PERSONAL LABORAL			25.170	8.942
17000	SEGURIDAD SOCIAL PERSONAL LABORAL			25.170	8.942
171	SEGURIDAD SOCIAL PERSONAL NO LABORAL		8.323	7.294.270	11.791.954
17100	SEGURIDAD SOCIAL PERSONAL NO LABORAL		8.323	7.294.270	11.791.954
<b>18</b>	<b>OTROS GASTOS SOCIALES A CARGO DE LA COMUNIDAD</b>		<b>996.209</b>	<b>70.101</b>	<b>84.550</b>
180	FORMACIÓN Y PERFECCIONAMIENTO DEL PERSONAL		167.416	19.605	34.054
18000	FORMACIÓN Y PERFECCIONAMIENTO DEL PERSONAL		167.416	19.605	34.054
185	SEGUROS		828.793		
18500	SEGUROS		828.793		
189	OTROS GASTOS SOCIALES			50.496	50.496





								<i>Euros</i>
	LEÓN	PALENCIA	SALAMANCA	SEGOVIA	SORIA	VALLADOLID	ZAMORA	TOTAL
	3	4	5	6	7	8	9	
<b>1</b>	<b>90.260.004</b>	<b>42.969.686</b>	<b>74.787.102</b>	<b>37.354.586</b>	<b>26.656.805</b>	<b>82.431.998</b>	<b>44.986.651</b>	<b>507.132.931</b>
<b>12</b>	<b>57.740.428</b>	<b>31.257.575</b>	<b>55.510.504</b>	<b>24.049.917</b>	<b>17.618.256</b>	<b>59.524.632</b>	<b>27.598.626</b>	<b>345.329.911</b>
120	28.629.156	14.645.757	25.393.307	11.619.843	8.421.839	33.246.776	11.880.734	169.484.904
12000	27.352.687	13.664.748	24.533.537	11.018.437	7.876.969	31.679.767	11.243.163	160.919.591
12010	474.851	571.984	121.350	284.648	305.407	723.736	252.365	3.860.096
12020	801.618	409.025	738.420	316.758	239.463	843.273	385.206	4.705.217
121	29.111.272	16.611.818	30.117.197	12.430.074	9.196.417	26.277.856	15.717.892	175.845.007
12100	15.472.495	8.451.482	16.629.979	6.330.314	4.537.723	14.790.553	7.173.553	92.266.003
12101	7.806.724	4.235.248	7.752.374	2.888.964	2.618.405	5.157.604	5.665.100	45.155.757
12110	284.419	627.539	171.343	434.424	246.872	538.569	182.825	3.810.032
12111	184.164	417.066	8.499	601.189	213.123	532.977	186.757	2.757.882
12120	801.618	409.025	738.420	316.758	239.463	843.273	385.206	4.705.217
12121	563.299	287.423	518.889	222.587	168.272	592.570	270.686	3.306.372
12130	3.998.553	2.184.035	4.297.693	1.635.838	1.172.559	3.822.310	1.853.765	23.843.744
<b>13</b>	<b>34.574</b>	<b>70.085</b>		<b>22.996</b>	<b>24.345</b>	<b>69.249</b>		<b>325.011</b>
130	27.385	59.440		18.235	21.626	59.665		260.330
13000	27.385	59.440		18.235	21.626	59.665		260.330
131	7.189	2.264		1.916	2.719	3.969		37.560
13100	7.189	2.264		1.916	2.719	3.773		37.364
13101						196		196
132		8.381		2.845		5.615		27.121
13200		8.381		2.845		5.615		27.121
<b>14</b>		<b>57.995</b>	<b>112.949</b>	<b>186.190</b>	<b>32.198</b>	<b>36.115</b>		<b>447.737</b>
140		57.995	112.949	8.070	17.085			212.899
14000		57.995	112.949	8.070	17.085			212.899
141				178.120	15.113	36.115		234.838
14100				38.230	14.448	12.648		66.629
14101				139.890	665	23.467		168.209
<b>16</b>	<b>14.766.070</b>	<b>4.780.571</b>	<b>8.204.657</b>	<b>6.714.602</b>	<b>4.246.563</b>	<b>7.713.452</b>	<b>9.608.239</b>	<b>71.284.709</b>
160	14.766.070	4.780.571	8.204.657	6.714.602	4.246.563	7.713.452	9.608.239	71.284.709
16000	14.766.070	4.780.571	8.204.657	6.714.602	4.246.563	7.713.452	9.608.239	71.284.709
<b>17</b>	<b>17.671.295</b>	<b>6.734.397</b>	<b>10.875.180</b>	<b>6.313.861</b>	<b>4.672.540</b>	<b>14.944.606</b>	<b>7.708.065</b>	<b>88.048.603</b>
170	10.487	25.402	10.355	8.495	17.726	24.351		130.928
17000	10.487	25.402	10.355	8.495	17.726	24.351		130.928
171	17.660.808	6.708.995	10.864.825	6.305.366	4.654.814	14.920.255	7.708.065	87.917.675
17100	17.660.808	6.708.995	10.864.825	6.305.366	4.654.814	14.920.255	7.708.065	87.917.675
<b>18</b>	<b>47.637</b>	<b>69.063</b>	<b>83.812</b>	<b>67.020</b>	<b>62.903</b>	<b>143.944</b>	<b>71.721</b>	<b>1.696.960</b>
180	47.402	18.567	33.316	16.524	12.407	42.949	21.225	413.465
18000	47.402	18.567	33.316	16.524	12.407	42.949	21.225	413.465
185								828.793
18500								828.793
189	235	50.496	50.496	50.496	50.496	100.995	50.496	454.702



## 9.- Detalle general: económico-territorial por servicios y subprogramas

<b>SECCIÓN</b>	<b>05</b>	<b>SANIDAD</b>		
<b>SERVICIO</b>	<b>22</b>	<b>GERENCIA REGIONAL DE SALUD</b>		
<b>PROGRAMA</b>	<b>312A</b>	<b>ASISTENCIA SANITARIA</b>		
<b>SUBPROGRAMA</b>	<b>312A01</b>	<b>ATENCIÓN PRIMARIA</b>		
<b>SUBCONCEPTO</b>	<b>TERRITORIO</b>	<b>SIN TERRITORIALIZAR 0</b>	<b>ÁVILA 1</b>	<b>BURGOS 2</b>
18900	OTROS GASTOS SOCIALES		50.496	50.496
<b>2</b>	<b>GASTOS CORRIENTES EN BIENES Y SERVICIOS</b>	<b>577.238</b>	<b>4.346.547</b>	<b>7.246.851</b>
<b>20</b>	<b>ARRENDAMIENTOS Y CÁNONES</b>	<b>5.715</b>	<b>107.290</b>	<b>100.011</b>
202	ARRENDAMIENTOS DE EDIFICIOS Y OTRAS CONSTRUCCIONES		60.911	15.670
20200	ARRENDAMIENTOS DE EDIFICIOS Y OTRAS CONSTRUCCIONES		60.911	15.670
203	ARRENDAMIENTOS MAQUINARIA, INSTALACIONES Y UTILLAJE			
20300	ARRENDAMIENTOS MAQUINARIA, INSTALACIONES Y UTILLAJE			
205	ARRENDAMIENTOS DE MOBILIARIO Y ENSERES			7.010
20500	ARRENDAMIENTOS DE MOBILIARIO Y ENSERES			7.010
206	ARRENDAMIENTOS EQUIPOS PARA PROCESOS INFORMACIÓN	5.715	46.379	77.331
20600	ARRENDAMIENTOS EQUIPOS PARA PROCESOS INFORMACIÓN	5.715	46.379	77.331
<b>21</b>	<b>REPARACIONES, MANTENIMIENTO Y CONSERVACIÓN</b>	<b>540.771</b>	<b>196.805</b>	<b>517.737</b>
212	EDIFICIOS Y OTRAS CONSTRUCCIONES		12.664	238.449
21200	EDIFICIOS Y OTRAS CONSTRUCCIONES		12.664	238.449
213	MAQUINARIA, INSTALACIONES Y UTILLAJE		164.424	233.088
21300	MAQUINARIA, INSTALACIONES Y UTILLAJE		164.424	233.088
214	ELEMENTOS DE TRANSPORTE		13.799	10.648
21400	ELEMENTOS DE TRANSPORTE		13.799	10.648
215	MOBILIARIO Y ENSERES		4.788	9.059
21500	MOBILIARIO Y ENSERES		4.788	9.059
216	EQUIPOS PARA PROCESOS DE LA INFORMACIÓN	540.771	1.130	26.493
21600	EQUIPOS PARA PROCESOS DE LA INFORMACIÓN	540.771	1.130	26.493
219	OTRO INMOVILIZADO MATERIAL			
21900	OTRO INMOVILIZADO MATERIAL			
<b>22</b>	<b>MATERIAL, SUMINISTROS Y OTROS</b>	<b>17.584</b>	<b>3.632.205</b>	<b>6.156.763</b>
220	MATERIAL DE OFICINA		73.274	144.572
22000	ORDINARIO NO INVENTARIABLE		41.198	80.906
22001	PRENSA, REVISTAS, LIBROS Y PUBLICACIONES		6.811	10.494
22002	MATERIAL INFORMÁTICO NO INVENTARIABLE		25.265	53.172
221	SUMINISTROS	2.584	2.212.744	3.414.471
22100	ENERGÍA ELÉCTRICA		128.864	537.746
22101	AGUA		8.352	37.967
22102	GAS Y CALEFACCIÓN		91.651	679.858
22103	COMBUSTIBLE PARA VEHÍCULOS		18.460	44.278
22104	VESTUARIO		1.524	3.166
22106	PRODUCTOS FARMACÉUTICOS		1.293.289	44.872
22109	LENCERÍA		5.814	1.442
22111	SUM.REPUES.T MAQUINARIA, UTILLAJE Y ELEM. TRANSPORTE		14.130	38.889
22112	SUM.MATER.ELECTRÓN., ELÉCTRICO Y DE COMUNICACIONES		7.341	40.828
22115	INSTRUMENTAL Y PEQUEÑO UTILLAJE SANITARIO		57.766	160.842
22117	MATERIAL DE LABORATORIO		99.465	312.277
22118	MATERIAL DE RADIOLOGÍA		4.321	28.543



								<i>Euros</i>
	LEÓN	PALENCIA	SALAMANCA	SEGOVIA	SORIA	VALLADOLID	ZAMORA	TOTAL
	3	4	5	6	7	8	9	
18900	235	50.496	50.496	50.496	50.496	100.995	50.496	454.702
<b>2</b>	<b>10.151.081</b>	<b>4.113.362</b>	<b>7.445.002</b>	<b>3.191.929</b>	<b>2.828.357</b>	<b>10.773.360</b>	<b>4.377.004</b>	<b>55.050.731</b>
<b>20</b>	<b>136.115</b>	<b>79.182</b>	<b>79.441</b>	<b>59.142</b>	<b>30.176</b>	<b>221.311</b>	<b>46.707</b>	<b>865.090</b>
202	25.835	23.147		22.738		106.351		254.652
20200	25.835	23.147		22.738		106.351		254.652
203				2.346				2.346
20300				2.346				2.346
205	1.972	12.142						21.124
20500	1.972	12.142						21.124
206	108.308	43.893	79.441	34.058	30.176	114.960	46.707	586.968
20600	108.308	43.893	79.441	34.058	30.176	114.960	46.707	586.968
<b>21</b>	<b>491.807</b>	<b>213.854</b>	<b>334.062</b>	<b>141.252</b>	<b>186.841</b>	<b>962.742</b>	<b>253.494</b>	<b>3.839.365</b>
212	267.635	73.946	267.111	17.336	45.284	494.662	15.184	1.432.271
21200	267.635	73.946	267.111	17.336	45.284	494.662	15.184	1.432.271
213	153.787	108.596	27.781	92.284	71.854	379.075	215.012	1.445.901
21300	153.787	108.596	27.781	92.284	71.854	379.075	215.012	1.445.901
214	43.179	14.055	14.481	10.116	10.362	20.050	17.037	153.727
21400	43.179	14.055	14.481	10.116	10.362	20.050	17.037	153.727
215	16.429		18.225	19.184	3.008	33.811	1.492	105.996
21500	16.429		18.225	19.184	3.008	33.811	1.492	105.996
216	10.777	17.257	6.464	2.119	56.333	35.144	4.769	701.257
21600	10.777	17.257	6.464	2.119	56.333	35.144	4.769	701.257
219				213				213
21900				213				213
<b>22</b>	<b>8.888.452</b>	<b>3.563.870</b>	<b>6.419.323</b>	<b>2.687.148</b>	<b>2.353.740</b>	<b>9.126.152</b>	<b>3.611.457</b>	<b>46.456.694</b>
220	203.172	54.027	155.573	60.703	22.383	252.429	57.653	1.023.786
22000	124.957	36.540	84.939	38.740	19.326	157.934	39.224	623.764
22001	19.255	5.400	9.845	6.311	3.057	15.228	5.403	81.804
22002	58.960	12.087	60.789	15.652		79.267	13.026	318.218
221	3.758.901	2.048.422	3.108.922	1.575.683	1.280.518	5.545.821	1.587.373	24.535.439
22100	676.035	214.562	632.443	79.199	147.962	918.958	310.756	3.646.525
22101	41.646	17.751	20.543	5.379	3.223	42.613	17.370	194.844
22102	858.672	310.513	621.259	90.742	183.561	780.838	393.972	4.011.066
22103	67.860	20.761	29.386	8.896	8.294	35.677	30.609	264.221
22104	14.034	3.860	3.212	798	3.747	58.617	4.634	93.592
22106	54.369	479.720	34.346	584.557	290.858	66.709	17.949	2.866.669
22109	5.464	3.948		4.427	4.682	25.986	4.421	56.184
22111	9.875	4.637		13.526	2.203	2.129		85.389
22112	15.362	3.196	6.052	2.423	3.301	9.217	1.249	88.969
22115	131.929	55.952		35.272	20.561	341.098	11.977	815.397
22117	118.415	140.442	211.542	90.243	80.588	278.636	116.851	1.448.459
22118	46.617	11.950			2.856	46.109		140.396

**9.- Detalle general: económico-territorial por servicios y subprogramas**

<b>SECCIÓN</b>	<b>05</b>	<b>SANIDAD</b>
<b>SERVICIO</b>	<b>22</b>	<b>GERENCIA REGIONAL DE SALUD</b>
<b>PROGRAMA</b>	<b>312A</b>	<b>ASISTENCIA SANITARIA</b>
<b>SUBPROGRAMA</b>	<b>312A01</b>	<b>ATENCIÓN PRIMARIA</b>

SUBCONCEPTO		TERRITORIO	SIN TERRITORIALIZAR 0	ÁVILA 1	BURGOS 2
22121	OTRO MATERIAL SANITARIO		2.584	478.203	1.408.000
22199	OTROS SUMINISTROS			3.564	75.763
222	COMUNICACIONES			335.806	580.702
22201	POSTALES Y TELEGRÁFICAS			6.495	31.025
22204	SERVICIOS DE TELECOMUNICACIONES			329.311	549.677
223	TRANSPORTES			38.782	303.390
22300	TRANSPORTES			38.782	303.390
225	TRIBUTOS			22.925	223.614
22500	I.B.I.			19.886	207.709
22501	IMPUESTO DE CIRCULACIÓN DE VEHÍCULOS			803	4.427
22502	I.T.V.			519	2.482
22503	OTRAS TASAS			1.149	8.996
22504	OTROS			568	
226	GASTOS DIVERSOS			180	4.736
22603	JURÍDICOS Y CONTENCIOSOS				1.814
22606	REUNIONES, CONFERENCIA Y CURSOS				733
22608	GASTOS DE INSERCIÓN EN BOLETINES OFICIALES			180	
22699	OTROS GASTOS				2.189
227	TRABAJOS REALIZADOS POR OTRAS EMPRESAS Y PROFES.		15.000	948.494	1.485.278
22700	LIMPIEZA Y ASEO			767.573	645.030
22701	SEGURIDAD			3.557	119.373
22703	POSTALES				
22704	CUSTODIA, DEPÓSITO Y ALMACENAJE.				
22706	ESTUDIOS Y TRABAJOS TÉCNICOS		15.000	100.934	579.320
22799	OTROS			76.430	141.555
<b>23</b>	<b>INDEMNIZACIONES POR RAZÓN DEL SERVICIO</b>			<b>350.422</b>	<b>455.750</b>
230	DIETAS			422	750
23000	DIETAS			422	750
231	LOCOMOCIÓN			350.000	455.000
23100	LOCOMOCIÓN			350.000	455.000
<b>24</b>	<b>GASTOS DE PUBLICACIONES</b>		<b>13.168</b>		
240	GASTOS DE EDICIÓN Y DISTRIBUCIÓN		13.168		
24000	GASTOS DE EDICIÓN Y DISTRIBUCIÓN		13.168		
<b>26</b>	<b>ACCIONES EN MATERIA SANITARIA</b>			<b>59.825</b>	<b>16.590</b>
262	CONCIERTOS INSTITUCIONES ATENCIÓN ESPECIALIZADA			59.825	16.590
26204	CON ENTIDADES PRIVADAS			59.825	16.590
<b>4</b>	<b>TRANSFERENCIAS CORRIENTES</b>		<b>1.192.115</b>	<b>45.092.707</b>	<b>80.103.451</b>
<b>48</b>	<b>A FAMILIAS E INSTITUCIONES SIN FINES DE LUCRO</b>		<b>1.192.115</b>	<b>45.092.707</b>	<b>80.103.451</b>
480	A FAMILIAS E INSTITUCIONES SIN FINES DE LUCRO		1.192.115	45.092.707	80.103.451
4800Z	FARMACIA		1.180.000	45.092.707	80.103.451
48080	ACTUACIONES EN MATERIA DE SALUD		12.115		
	<b>TOTAL OPERACIONES CORRIENTES</b>		<b>2.821.958</b>	<b>89.116.248</b>	<b>154.306.802</b>



								<i>Euros</i>
	LEÓN	PALENCIA	SALAMANCA	SEGOVIA	SORIA	VALLADOLID	ZAMORA	TOTAL
	3	4	5	6	7	8	9	
22121	1.683.951	769.050	1.496.963	654.366	515.612	2.926.491	675.852	10.611.072
22199	34.672	12.080	53.176	5.855	13.070	12.743	1.733	212.656
222	812.606	337.633	590.525	248.778	224.338	856.443	331.787	4.318.618
22201	44.195	25.654	26.817	6.953	10.574	39.767		191.480
22204	768.411	311.979	563.708	241.825	213.764	816.676	331.787	4.127.138
223	331.506	71.713	173.512	22.385	73.573	150.862	64.146	1.229.869
22300	331.506	71.713	173.512	22.385	73.573	150.862	64.146	1.229.869
225	252.038	37.967	156.933	16.542	27.747	136.984	961	875.711
22500	224.705	34.651	153.905	12.693	26.133	129.990		809.672
22501	4.941	1.550	3.028	977	934	2.180		18.840
22502	2.467	983		441	680	2.349	961	10.882
22503	19.925	783		2.431		2.465		35.749
22504								568
226	35.282	4.262		1.017		4.603		50.080
22603	24.529	1.699		605		959		29.606
22606	9.911	686		244		388		11.962
22608	768	1.131		168		1.221		3.468
22699	74	746				2.035		5.044
227	3.494.947	1.009.846	2.233.858	762.040	725.181	2.179.010	1.569.537	14.423.191
22700	2.273.987	643.097	1.355.581	564.531	515.759	1.139.332	963.251	8.868.141
22701	289.830	86.282	91.935	38.069	5.584	127.578	201.798	964.006
22703	137	698						835
22704	7.992							7.992
22706	744.045	207.632	596.725	100.633	154.412	719.178	327.743	3.545.622
22799	178.956	72.137	189.617	58.807	49.426	192.922	76.745	1.036.595
<b>23</b>	<b>600.365</b>	<b>246.510</b>	<b>525.995</b>	<b>281.968</b>	<b>247.654</b>	<b>351.310</b>	<b>455.400</b>	<b>3.515.374</b>
230	5.365	1.510	995	1.968	2.654	1.310	400	15.374
23000	5.365	1.510	995	1.968	2.654	1.310	400	15.374
231	595.000	245.000	525.000	280.000	245.000	350.000	455.000	3.500.000
23100	595.000	245.000	525.000	280.000	245.000	350.000	455.000	3.500.000
<b>24</b>								<b>13.168</b>
240								13.168
24000								13.168
<b>26</b>	<b>34.342</b>	<b>9.946</b>	<b>86.181</b>	<b>22.419</b>	<b>9.946</b>	<b>111.845</b>	<b>9.946</b>	<b>361.040</b>
262	34.342	9.946	86.181	22.419	9.946	111.845	9.946	361.040
26204	34.342	9.946	86.181	22.419	9.946	111.845	9.946	361.040
<b>4</b>	<b>129.793.947</b>	<b>37.819.869</b>	<b>84.420.492</b>	<b>31.172.278</b>	<b>21.236.266</b>	<b>98.914.936</b>	<b>48.150.673</b>	<b>577.896.734</b>
<b>48</b>	<b>129.793.947</b>	<b>37.819.869</b>	<b>84.420.492</b>	<b>31.172.278</b>	<b>21.236.266</b>	<b>98.914.936</b>	<b>48.150.673</b>	<b>577.896.734</b>
480	129.793.947	37.819.869	84.420.492	31.172.278	21.236.266	98.914.936	48.150.673	577.896.734
4800Z	129.793.947	37.819.869	84.420.492	31.172.278	21.236.266	98.914.936	48.150.673	577.884.619
48080								12.115
	<b>230.205.032</b>	<b>84.902.917</b>	<b>166.652.596</b>	<b>71.718.793</b>	<b>50.721.428</b>	<b>192.120.294</b>	<b>97.514.328</b>	<b>1.140.080.396</b>

**9.- Detalle general: económico-territorial por servicios y subprogramas**

<b>SECCIÓN</b>	<b>05</b>	<b>SANIDAD</b>		
<b>SERVICIO</b>	<b>22</b>	<b>GERENCIA REGIONAL DE SALUD</b>		
<b>PROGRAMA</b>	<b>312A</b>	<b>ASISTENCIA SANITARIA</b>		
<b>SUBPROGRAMA</b>	<b>312A01</b>	<b>ATENCIÓN PRIMARIA</b>		
<b>SUBCONCEPTO</b>	<b>TERRITORIO</b>	<b>SIN TERRITORIALIZAR</b>	<b>ÁVILA</b>	<b>BURGOS</b>
		<b>0</b>	<b>1</b>	<b>2</b>
<b>6</b>	<b>INVERSIONES REALES</b>	<b>5.203.893</b>	<b>250.000</b>	<b>350.000</b>
<b>62</b>	<b>INVERS.NUEVAS FUNCIONAMIENTO OPERATIVO SERVICIOS</b>		<b>250.000</b>	<b>350.000</b>
621	CONSTRUCCIONES		250.000	350.000
62100	CONSTRUCCIONES		250.000	350.000
<b>63</b>	<b>INVERS.REPOSICIÓN FUNCIONAM. OPERATIVO SERVICIOS</b>	<b>4.643.893</b>		
631	CONSTRUCCIONES	2.338.354		
63100	CONSTRUCCIONES	2.338.354		
633	MAQUINARIA, INSTALACIONES Y UTILLAJE	1.675.539		
63300	MAQUINARIA	655.539		
63301	INSTALACIONES TÉCNICAS	510.000		
63302	UTILLAJE	510.000		
636	MOBILIARIO	630.000		
63600	MOBILIARIO	630.000		
<b>64</b>	<b>GASTOS DE INVERSIONES DE CARÁCTER INMATERIAL</b>	<b>560.000</b>		
641	CAMPAÑAS DE PROMOCIÓN	200.000		
64100	CAMPAÑAS DE PROMOCIÓN	200.000		
649	OTRO INMOVILIZADO INMATERIAL	360.000		
64900	OTRO INMOVILIZADO INMATERIAL	360.000		
<b>7</b>	<b>TRANSFERENCIAS DE CAPITAL</b>	<b>276.235</b>		
<b>76</b>	<b>A CORPORACIONES LOCALES</b>	<b>276.235</b>		
760	A CORPORACIONES LOCALES	276.235		
76000	CENTROS SALUD, C. GUARDIA Y CONSULTORIOS LOCALES	276.235		
	<b>TOTAL OPERACIONES DE CAPITAL</b>	<b>5.480.128</b>	<b>250.000</b>	<b>350.000</b>
	<b>TOTAL OPERACIONES NO FINANCIERAS</b>	<b>8.302.086</b>	<b>89.366.248</b>	<b>154.656.802</b>
<b>8</b>	<b>ACTIVOS FINANCIEROS</b>		<b>17.064</b>	<b>29.883</b>
<b>83</b>	<b>CONCESIÓN DE PRÉSTAMOS FUERA DEL SECTOR PÚBLICO</b>		<b>17.064</b>	<b>29.883</b>
830	PRÉSTAMOS A CORTO PLAZO		17.064	29.883
83003	ANTICIPOS AL PERSONAL		17.064	29.883
	<b>TOTAL OPERACIONES FINANCIERAS</b>		<b>17.064</b>	<b>29.883</b>
	<b>TOTAL SUBPROGRAMA</b>	<b>8.302.086</b>	<b>89.383.312</b>	<b>154.686.685</b>



								<i>Euros</i>
	LEÓN	PALENCIA	SALAMANCA	SEGOVIA	SORIA	VALLADOLID	ZAMORA	TOTAL
	3	4	5	6	7	8	9	
6	2.721.938	150.000	150.000	1.552.718	902.739	113.241	350.000	11.744.529
62	2.571.938	150.000	150.000	100.000	200.000	113.241	350.000	4.235.179
621	2.571.938	150.000	150.000	100.000	200.000	113.241	350.000	4.235.179
62100	2.571.938	150.000	150.000	100.000	200.000	113.241	350.000	4.235.179
63	150.000			1.452.718	702.739			6.949.350
631	150.000			1.452.718	702.739			4.643.811
63100	150.000			1.452.718	702.739			4.643.811
633								1.675.539
63300								655.539
63301								510.000
63302								510.000
636								630.000
63600								630.000
64								560.000
641								200.000
64100								200.000
649								360.000
64900								360.000
7							23.765	300.000
76							23.765	300.000
760							23.765	300.000
76000							23.765	300.000
	2.721.938	150.000	150.000	1.552.718	902.739	113.241	373.765	12.044.529
	232.926.970	85.052.917	166.802.596	73.271.511	51.624.167	192.233.535	97.888.093	1.152.124.925
8	41.487	16.351	27.450	14.393	11.158	36.769	18.933	213.488
83	41.487	16.351	27.450	14.393	11.158	36.769	18.933	213.488
830	41.487	16.351	27.450	14.393	11.158	36.769	18.933	213.488
83003	41.487	16.351	27.450	14.393	11.158	36.769	18.933	213.488
	41.487	16.351	27.450	14.393	11.158	36.769	18.933	213.488
	232.968.457	85.069.268	166.830.046	73.285.904	51.635.325	192.270.304	97.907.026	1.152.338.413

**9.- Detalle general: económico-territorial por servicios y subprogramas**

SECCIÓN		05	SANIDAD		
SERVICIO		22	GERENCIA REGIONAL DE SALUD		
PROGRAMA		312A	ASISTENCIA SANITARIA		
SUBPROGRAMA		312A02	ATENCIÓN ESPECIALIZADA		
SUBCONCEPTO		TERRITORIO	SIN TERRITORIALIZAR 0	ÁVILA 1	BURGOS 2
<b>1</b>	<b>GASTOS DE PERSONAL</b>		<b>2.570.077</b>	<b>67.365.839</b>	<b>168.095.334</b>
<b>12</b>	<b>FUNCIONARIOS</b>		<b>500.479</b>	<b>51.141.934</b>	<b>117.394.791</b>
120	RETRIBUCIONES BÁSICAS		488.694	21.729.817	47.837.124
12000	RETRIBUCIONES BÁSICAS		478.654	20.098.659	44.097.538
12010	RETRIB.BÁSICAS PERSONAL ESTAT.EVENTUAL LEY 2/2007			849.482	1.935.032
12020	RETRIB.BÁSICAS PERSONAL ESTAT.SUSITUTO LEY 2/2007		10.040	781.676	1.804.554
121	RETRIBUCIONES COMPLEMENTARIAS		11.785	29.412.117	69.557.667
12100	RETRIBUCIONES COMPLEMENTARIAS			17.682.241	39.580.681
12101	COMPLEMENTO ATENCIÓN CONTINUADA			5.152.412	14.092.826
12110	RETRIBUC.COMPL.PERSONAL ESTAT.EVENTUAL LEY 2/2007			920.275	2.951.712
12111	COMPL.ATENC.CONT.PERS.ESTATUT.EVENTUAL LEY 2/2007			449.294	1.151.286
12120	RETRIBUC.COMPL.PERSONAL ESTAT.SUSTITUTO LEY 2/2007		8.294	645.733	1.490.719
12121	COMPL.ATENC.CONT.PERS.ESTATUT.SUSTITUTO LEY 2/2007		3.491	271.887	627.671
12130	COMPLEMENTO DE CARRERA PROFESIONAL LEY 2/2007			4.290.275	9.662.772
<b>13</b>	<b>LABORAL FIJO</b>			<b>1.133.536</b>	<b>3.868.094</b>
130	RETRIBUCIONES BÁSICAS			812.516	2.823.339
13000	RETRIBUCIONES BÁSICAS			812.516	2.823.339
131	OTRAS REMUNERACIONES			321.020	1.044.755
13100	OTRAS REMUNERACIONES			242.712	742.934
13101	COMPLEMENTO ATENCIÓN CONTINUADA			78.308	301.821
<b>14</b>	<b>LABORAL EVENTUAL</b>			<b>447.410</b>	<b>312.903</b>
140	RETRIBUCIONES BÁSICAS			234.565	190.621
14000	RETRIBUCIONES BÁSICAS			234.565	190.621
141	OTRAS REMUNERACIONES			212.845	122.282
14100	OTRAS REMUNERACIONES			207.724	118.478
14101	COMPLEMENTO ATENCIÓN CONTINUADA			5.121	3.804
<b>16</b>	<b>INCENTIVOS AL RENDIMIENTO</b>			<b>3.100.342</b>	<b>15.127.429</b>
160	PRODUCTIVIDAD			3.100.342	15.127.429
16000	PRODUCTIVIDAD			3.100.342	15.127.429
<b>17</b>	<b>CUOTAS Y PRESTACIONES A CARGO DE LA COMUNIDAD</b>		<b>15.097</b>	<b>11.424.328</b>	<b>30.949.507</b>
170	SEGURIDAD SOCIAL PERSONAL LABORAL			271.543	1.253.215
17000	SEGURIDAD SOCIAL PERSONAL LABORAL			271.543	1.253.215
171	SEGURIDAD SOCIAL PERSONAL NO LABORAL		15.097	11.152.785	29.696.292
17100	SEGURIDAD SOCIAL PERSONAL NO LABORAL		15.097	11.152.785	29.696.292
<b>18</b>	<b>OTROS GASTOS SOCIALES A CARGO DE LA COMUNIDAD</b>		<b>2.054.501</b>	<b>118.289</b>	<b>442.610</b>
180	FORMACIÓN Y PERFECCIONAMIENTO DEL PERSONAL		183.121	49.280	126.034
18000	FORMACIÓN Y PERFECCIONAMIENTO DEL PERSONAL		183.121	49.280	126.034
185	SEGUROS		1.871.380		
18500	SEGUROS		1.871.380		
189	OTROS GASTOS SOCIALES			69.009	316.576
18900	OTROS GASTOS SOCIALES			69.009	316.576





								<i>Euros</i>
	LEÓN	PALENCIA	SALAMANCA	SEGOVIA	SORIA	VALLADOLID	ZAMORA	TOTAL
	3	4	5	6	7	8	9	
<b>1</b>	<b>204.846.685</b>	<b>75.809.125</b>	<b>181.004.665</b>	<b>64.899.109</b>	<b>53.002.597</b>	<b>223.902.592</b>	<b>85.761.044</b>	<b>1.127.257.067</b>
<b>12</b>	<b>135.404.229</b>	<b>49.441.085</b>	<b>139.368.522</b>	<b>44.984.167</b>	<b>35.070.211</b>	<b>158.750.614</b>	<b>57.677.365</b>	<b>789.733.397</b>
120	106.995.062	24.214.694	58.482.476	21.493.195	16.632.315	75.183.897	28.589.009	401.646.283
12000	96.696.201	21.509.696	53.149.582	20.352.929	15.379.870	67.661.648	26.246.170	365.670.947
12010	7.229.264	1.902.874	3.241.864	369.846	668.955	5.024.803	1.370.109	22.592.229
12020	3.069.597	802.124	2.091.030	770.420	583.490	2.497.446	972.730	13.383.107
121	28.409.167	25.226.391	80.886.046	23.490.972	18.437.896	83.566.717	29.088.356	388.087.114
12100	16.466.894	13.870.453	46.808.782	13.687.190	10.613.647	48.745.787	17.126.671	224.582.346
12101	1.770.347	4.477.628	14.405.074	4.517.566	3.500.250	13.093.066	5.198.184	66.207.353
12110	1.887.620	1.851.172	3.795.606	623.566	689.218	5.194.238	1.021.210	18.934.617
12111	685.473	720.101	2.064.593	437.296	374.605	1.774.561	444.914	8.102.123
12120	2.535.753	662.625	1.727.373	636.434	482.014	2.063.107	803.560	11.055.612
12121	1.067.686	278.999	727.315	267.972	202.953	868.677	338.341	4.654.992
12130	3.995.394	3.365.413	11.357.303	3.320.948	2.575.209	11.827.281	4.155.476	54.550.071
<b>13</b>	<b>3.379.117</b>	<b>1.635.210</b>	<b>1.952.577</b>	<b>11.978</b>	<b>1.449.661</b>	<b>116.838</b>	<b>1.799.559</b>	<b>15.346.570</b>
130	2.727.138	831.932	1.474.243	4.559	1.173.631	51.278	1.410.586	11.309.222
13000	2.727.138	831.932	1.474.243	4.559	1.173.631	51.278	1.410.586	11.309.222
131	651.979	803.278	478.334	7.419	276.030	65.560	388.973	4.037.348
13100	530.887	775.644	371.360	7.419	208.762	60.249	300.628	3.240.595
13101	121.092	27.634	106.974		67.268	5.311	88.345	796.753
<b>14</b>	<b>4.349.232</b>		<b>736.758</b>	<b>121.764</b>	<b>206.458</b>	<b>305.377</b>		<b>6.479.902</b>
140	2.487.425		520.899	39.202	136.266	137.095		3.746.073
14000	2.487.425		520.899	39.202	136.266	137.095		3.746.073
141	1.861.807		215.859	82.562	70.192	168.282		2.733.829
14100	1.832.880		209.431	79.067	68.725	161.800		2.678.105
14101	28.927		6.428	3.495	1.467	6.482		55.724
<b>16</b>	<b>24.948.965</b>	<b>11.022.561</b>	<b>8.211.964</b>	<b>8.543.935</b>	<b>7.140.688</b>	<b>24.401.937</b>	<b>10.963.548</b>	<b>113.461.369</b>
160	24.948.965	11.022.561	8.211.964	8.543.935	7.140.688	24.401.937	10.963.548	113.461.369
16000	24.948.965	11.022.561	8.211.964	8.543.935	7.140.688	24.401.937	10.963.548	113.461.369
<b>17</b>	<b>36.243.021</b>	<b>13.414.920</b>	<b>30.242.003</b>	<b>11.145.665</b>	<b>9.085.834</b>	<b>39.714.620</b>	<b>15.211.664</b>	<b>197.446.659</b>
170	2.623.389	605.835	1.695.063	32.226	556.430	373.792	575.856	7.987.349
17000	2.623.389	605.835	1.695.063	32.226	556.430	373.792	575.856	7.987.349
171	33.619.632	12.809.085	28.546.940	11.113.439	8.529.404	39.340.828	14.635.808	189.459.310
17100	33.619.632	12.809.085	28.546.940	11.113.439	8.529.404	39.340.828	14.635.808	189.459.310
<b>18</b>	<b>522.121</b>	<b>295.349</b>	<b>492.841</b>	<b>91.600</b>	<b>49.745</b>	<b>613.206</b>	<b>108.908</b>	<b>4.789.170</b>
180	149.740	53.354	130.280	44.763	39.158	163.598	62.966	1.002.294
18000	149.740	53.354	130.280	44.763	39.158	163.598	62.966	1.002.294
185						3.289		1.874.669
18500						3.289		1.874.669
189	372.381	241.995	362.561	46.837	10.587	446.319	45.942	1.912.207
18900	372.381	241.995	362.561	46.837	10.587	446.319	45.942	1.912.207



<b>9.- Detalle general: económico-territorial por servicios y subprogramas</b>				
<b>SECCIÓN</b>	<b>05</b>	<b>SANIDAD</b>		
<b>SERVICIO</b>	<b>22</b>	<b>GERENCIA REGIONAL DE SALUD</b>		
<b>PROGRAMA</b>	<b>312A</b>	<b>ASISTENCIA SANITARIA</b>		
<b>SUBPROGRAMA</b>	<b>312A02</b>	<b>ATENCIÓN ESPECIALIZADA</b>		
<b>SUBCONCEPTO</b>	<b>TERRITORIO</b>	<b>SIN TERRITORIALIZAR 0</b>	<b>ÁVILA 1</b>	<b>BURGOS 2</b>
<b>2</b>	<b>GASTOS CORRIENTES EN BIENES Y SERVICIOS</b>	<b>6.076.530</b>	<b>45.151.543</b>	<b>178.733.187</b>
<b>20</b>	<b>ARRENDAMIENTOS Y CÁNONES</b>	<b>845.576</b>	<b>20.768</b>	<b>81.191.666</b>
202	ARRENDAMIENTOS DE EDIFICIOS Y OTRAS CONSTRUCCIONES			57.385
20200	ARRENDAMIENTOS DE EDIFICIOS Y OTRAS CONSTRUCCIONES			57.385
203	ARRENDAMIENTOS MAQUINARIA, INSTALACIONES Y UTILLAJE		20.768	148.689
20300	ARRENDAMIENTOS MAQUINARIA, INSTALACIONES Y UTILLAJE		20.768	148.689
204	ARRENDAMIENTOS DE MATERIAL DE TRANSPORTE			26.150
20400	ARRENDAMIENTOS DE MATERIAL DE TRANSPORTE			26.150
205	ARRENDAMIENTOS DE MOBILIARIO Y ENSERES	26.250		43.360
20500	ARRENDAMIENTOS DE MOBILIARIO Y ENSERES	26.250		43.360
206	ARRENDAMIENTOS EQUIPOS PARA PROCESOS INFORMACIÓN	819.326		
20600	ARRENDAMIENTOS EQUIPOS PARA PROCESOS INFORMACIÓN	819.326		
208	ARRENDAMIENTOS DE OTRO INMOVILIZADO MATERIAL			
20800	ARRENDAMIENTOS DE OTRO INMOVILIZADO MATERIAL			
209	CÁNONES			
20900	CÁNONES			
20A	CUOTAS PARA EL USO DE INFRAESTRUCT.Y EQUIPAMIENTOS			80.916.082
20A00	CUOTAS PARA EL USO DE INFRAESTRUCT.Y EQUIPAMIENTOS			80.916.082
<b>21</b>	<b>REPARACIONES, MANTENIMIENTO Y CONSERVACIÓN</b>	<b>539.674</b>	<b>1.254.321</b>	<b>946.068</b>
212	EDIFICIOS Y OTRAS CONSTRUCCIONES		50.907	110.323
21200	EDIFICIOS Y OTRAS CONSTRUCCIONES		50.907	110.323
213	MAQUINARIA, INSTALACIONES Y UTILLAJE	18.866	1.166.915	796.201
21300	MAQUINARIA, INSTALACIONES Y UTILLAJE	18.866	1.166.915	796.201
214	ELEMENTOS DE TRANSPORTE		1.924	796
21400	ELEMENTOS DE TRANSPORTE		1.924	796
215	MOBILIARIO Y ENSERES		17.792	25.202
21500	MOBILIARIO Y ENSERES		17.792	25.202
216	EQUIPOS PARA PROCESOS DE LA INFORMACIÓN	520.808	16.783	13.546
21600	EQUIPOS PARA PROCESOS DE LA INFORMACIÓN	520.808	16.783	13.546
<b>22</b>	<b>MATERIAL, SUMINISTROS Y OTROS</b>	<b>1.763.388</b>	<b>38.170.780</b>	<b>80.180.940</b>
220	MATERIAL DE OFICINA	425.252	123.464	231.821
22000	ORDINARIO NO INVENTARIABLE	1.199	71.396	112.876
22001	PRENSA, REVISTAS, LIBROS Y PUBLICACIONES	424.053	4.663	7.055
22002	MATERIAL INFORMÁTICO NO INVENTARIABLE		47.405	111.890
221	SUMINISTROS	1.107.802	34.912.476	77.451.189
22100	ENERGÍA ELÉCTRICA	16.769	456.507	337.318
22101	AGUA		131.154	57.585
22102	GAS Y CALEFACCIÓN	11.371	428.060	291.950
22103	COMBUSTIBLE PARA VEHÍCULOS		6.813	10.132
22104	VESTUARIO		14.564	11.725
22105	PRODUCTOS ALIMENTICIOS		675.932	416.654
22106	PRODUCTOS FARMACÉUTICOS		16.156.672	30.364.800



								<i>Euros</i>
	LEÓN	PALENCIA	SALAMANCA	SEGOVIA	SORIA	VALLADOLID	ZAMORA	TOTAL
	3	4	5	6	7	8	9	
<b>2</b>	<b>163.160.784</b>	<b>43.884.178</b>	<b>112.342.446</b>	<b>43.383.860</b>	<b>31.076.418</b>	<b>150.095.417</b>	<b>52.989.043</b>	<b>826.893.406</b>
<b>20</b>	<b>611.933</b>	<b>5.060</b>	<b>646.780</b>		<b>63.852</b>	<b>93.945</b>	<b>189.852</b>	<b>83.669.432</b>
202	43.085		137.585		63.852	85.022	67.564	454.493
20200	43.085		137.585		63.852	85.022	67.564	454.493
203	29.945	1.960	400.634			3.848		605.844
20300	29.945	1.960	400.634			3.848		605.844
204		3.100	623					29.873
20400		3.100	623					29.873
205	538.802		107.938			5.075		721.425
20500	538.802		107.938			5.075		721.425
206								819.326
20600								819.326
208							122.288	122.288
20800							122.288	122.288
209	101							101
20900	101							101
20A								80.916.082
20A00								80.916.082
<b>21</b>	<b>4.215.515</b>	<b>1.598.364</b>	<b>3.578.216</b>	<b>1.072.342</b>	<b>487.395</b>	<b>6.045.675</b>	<b>2.803.778</b>	<b>22.541.348</b>
212	675.138	36.804	345.662	3.430	40.360	580.167	850.627	2.693.418
21200	675.138	36.804	345.662	3.430	40.360	580.167	850.627	2.693.418
213	3.434.459	1.332.855	3.084.678	1.033.688	436.773	5.204.259	1.815.970	18.324.664
21300	3.434.459	1.332.855	3.084.678	1.033.688	436.773	5.204.259	1.815.970	18.324.664
214	3.348	2.575	11.319	1.544	973	44.080	5.149	71.708
21400	3.348	2.575	11.319	1.544	973	44.080	5.149	71.708
215	66.871	113.737	64.271	19.807	4.759	86.760	92.912	492.111
21500	66.871	113.737	64.271	19.807	4.759	86.760	92.912	492.111
216	35.699	112.393	72.286	13.873	4.530	130.409	39.120	959.447
21600	35.699	112.393	72.286	13.873	4.530	130.409	39.120	959.447
<b>22</b>	<b>125.626.348</b>	<b>38.093.895</b>	<b>98.357.914</b>	<b>37.317.609</b>	<b>27.119.249</b>	<b>122.633.617</b>	<b>44.357.105</b>	<b>613.620.845</b>
220	332.178	122.836	218.098	99.302	87.749	243.925	155.292	2.039.917
22000	287.432	93.265	126.351	61.021	47.478	173.749	91.727	1.066.494
22001	3.989	1.043	9.438	4.881	395	4.156	3.519	463.192
22002	40.757	28.528	82.309	33.400	39.876	66.020	60.046	510.231
221	115.529.692	33.687.757	90.783.450	33.807.222	24.308.226	115.176.031	39.482.028	566.245.873
22100	1.562.893	477.652	932.137	619.903	897.317	1.761.152	603.469	7.665.117
22101	119.082	167.448	315.293	134.394	156.145	336.150	147.716	1.564.967
22102	1.394.653	600.279	896.237	555.648	756.658	1.264.464	405.346	6.604.666
22103	12.015	17.957	11.568	8.163	1.366	2.938	10.375	81.327
22104	100.010	22.801	35.515	32.729	19.752	46.557	27.195	310.848
22105	2.617.493	819.710	1.308.983	658.602	813.811	2.597.378	836.644	10.745.207
22106	44.271.939	14.270.660	32.752.908	16.047.480	9.294.377	38.401.411	14.757.468	216.317.715

**9.- Detalle general: económico-territorial por servicios y subprogramas**

<b>SECCIÓN</b>		<b>05</b>	<b>SANIDAD</b>		
<b>SERVICIO</b>		<b>22</b>	<b>GERENCIA REGIONAL DE SALUD</b>		
<b>PROGRAMA</b>		<b>312A</b>	<b>ASISTENCIA SANITARIA</b>		
<b>SUBPROGRAMA</b>		<b>312A02</b>	<b>ATENCIÓN ESPECIALIZADA</b>		
<b>SUBCONCEPTO</b>	<b>TERRITORIO</b>	<b>SIN TERRITORIALIZAR</b>	<b>ÁVILA</b>	<b>BURGOS</b>	
		<b>0</b>	<b>1</b>	<b>2</b>	
22107	PRODUCTOS DE CONSUMO ESPECÍFICO				3.551
22109	LENCERÍA		94.108		23.003
22111	SUM.REPUEST.MAQUINARIA,UTILLAJE Y ELEM.TRANSPORTE		61.521		34.752
22112	SUM.MATER.ELECTRÓN.,ELÉCTRICO Y DE COMUNICACIONES		42.499		31.314
22114	HEMODERIVADOS		496.899		3.792.696
22115	INSTRUMENTAL Y PEQUEÑO UTILLAJE SANITARIO		189.233		230.509
22116	IMPLANTES		4.111.964		10.709.216
22117	MATERIAL DE LABORATORIO		4.461.296		9.203.462
22118	MATERIAL DE RADIOLOGÍA		23.504		5.110
22119	MEDICINA NUCLEAR				272.050
22120	BANCO DE SANGRE		975.115		998.339
22121	OTRO MATERIAL SANITARIO	1.078.042	6.357.643		20.498.175
22199	OTROS SUMINISTROS	1.620	228.992		158.848
222	COMUNICACIONES		292.552		499.921
22201	POSTALES Y TELEGRÁFICAS				50.550
22204	SERVICIOS DE TELECOMUNICACIONES		292.552		449.371
22299	OTRAS				
223	TRANSPORTES		194.548		118.960
22300	TRANSPORTES		194.548		118.960
224	PRIMAS DE SEGUROS		623		453
22400	PRIMAS DE SEGUROS		623		453
225	TRIBUTOS		284.630		340.048
22500	I.B.I.		143.685		319.876
22501	IMPUESTO DE CIRCULACIÓN DE VEHÍCULOS		120.198		254
22502	I.T.V.		11.903		235
22503	OTRAS TASAS		8.844		13.324
22504	OTROS				6.359
226	GASTOS DIVERSOS	4.338	8.311		55.770
22602	PUBLICIDAD Y PROMOCIÓN				
22603	JURÍDICOS Y CONTENCIOSOS		830		49.310
22606	REUNIONES, CONFERENCIA Y CURSOS	4.338	2.494		636
22608	GASTOS DE INSERCIÓN EN BOLETINES OFICIALES		2.721		4.126
22609	ACTIVIDADES CULTURALES Y DEPORTIVAS				
22699	OTROS GASTOS		2.266		1.698
227	TRABAJOS REALIZADOS POR OTRAS EMPRESAS Y PROFES.	225.996	2.354.176		1.482.778
22700	LIMPIEZA Y ASEO	29.823	1.822.184		981.597
22701	SEGURIDAD		283.111		297.804
22703	POSTALES	81	34.526		
22704	CUSTODIA, DEPÓSITO Y ALMACENAJE.				
22706	ESTUDIOS Y TRABAJOS TÉCNICOS	72.775	4.733		1.065
22799	OTROS	123.317	209.622		202.312
<b>23</b>	<b>INDEMNIZACIONES POR RAZÓN DEL SERVICIO</b>		<b>40.283</b>		<b>28.222</b>
230	DIETAS		6.695		4.123



								<i>Euros</i>
	LEÓN	PALENCIA	SALAMANCA	SEGOVIA	SORIA	VALLADOLID	ZAMORA	TOTAL
	3	4	5	6	7	8	9	
22107	53.111	25.556	1.257.369	44.882		402.033	316.335	2.102.837
22109	310.348	108.735	117.365	88.136	44.580	242.298	44.576	1.073.149
22111	278.543	113.730	141.166	124.278	146.269	355.326	31.590	1.287.175
22112	108.123	39.283	53.987	63.239	43.771	310.393	75.862	768.471
22114	4.873.469	2.361.483	3.472.218	2.642.285	1.041.412	8.037.536	591.624	27.309.622
22115	835.513	278.998	272.680	291.768	346.265	524.368	60.487	3.029.821
22116	17.631.470	4.756.232	16.585.531	3.336.090	2.170.155	22.204.661	4.385.413	85.890.732
22117	17.052.752	3.554.828	11.183.137	4.113.686	3.874.553	13.286.259	6.761.812	73.491.785
22118	152.638	26.738	84.707	827	3.842	29.433	195.083	521.882
22119	404.292		1.094.620			723.182		2.494.144
22120	2.240.539		2.339.685		650.347	1.148.666	1.074.288	9.426.979
22121	21.158.976	5.850.498	17.737.061	4.914.491	3.882.396	23.026.587	8.833.799	113.337.668
22199	351.833	195.169	191.283	130.621	165.210	475.239	322.946	2.221.761
222	826.239	292.011	535.422	334.628	223.767	753.120	358.792	4.116.452
22201	65.915	20.382	48.692	30.823	17.059	110.671	34.687	378.779
22204	760.324	271.629	486.730	303.805	206.708	641.077	324.105	3.736.301
22299						1.372		1.372
223	200.740	235.422	223.881	107.546	4.185	207.968	246.064	1.539.314
22300	200.740	235.422	223.881	107.546	4.185	207.968	246.064	1.539.314
224	552		524					2.152
22400	552		524					2.152
225	798.370	156.059	538.971	279.846	241.479	532.378	174.152	3.345.933
22500	562.887	155.721	448.980	268.947	239.805	501.139	103.953	2.744.993
22501	1.022	200	718	408	215	51	898	123.964
22502	834	138	400	378	172		656	14.716
22503	231.835		88.873	10.113	1.287	23.887	68.645	446.808
22504	1.792					7.301		15.452
226	38.976	8.902	34.641	57.487	8.885	108.696	27.620	353.626
22602		1.434						1.434
22603	29.822	5.113	8.315		921	66.171	1.243	161.725
22606				13.805		2.472		23.745
22608	7.302	2.355	446	3.553	1.709	8.458		30.670
22609					2.527			2.527
22699	1.852		25.880	40.129	3.728	31.595	26.377	133.525
227	7.899.601	3.590.908	6.022.927	2.631.578	2.244.958	5.611.499	3.913.157	35.977.578
22700	6.196.776	2.963.221	5.006.214	2.360.115	1.727.817	4.483.751	3.370.830	28.942.328
22701	652.957	294.742	336.007	145.733	187.890	767.900	270.940	3.237.084
22703						3.562		38.169
22704	495.051	302.835	456.548			70.167		1.324.601
22706	5.182	4.608	1.727			6.644	2.886	99.620
22799	549.635	25.502	222.431	125.730	329.251	279.475	268.501	2.335.776
<b>23</b>	<b>85.488</b>	<b>16.959</b>	<b>18.718</b>	<b>15.724</b>	<b>29.064</b>	<b>29.970</b>	<b>9.325</b>	<b>273.753</b>
230	10.324	5.987	2.220	10.664	10.142	6.423	933	57.511



<b>9.- Detalle general: económico-territorial por servicios y subprogramas</b>					
<b>SECCIÓN</b>		<b>05</b>	<b>SANIDAD</b>		
<b>SERVICIO</b>		<b>22</b>	<b>GERENCIA REGIONAL DE SALUD</b>		
<b>PROGRAMA</b>		<b>312A</b>	<b>ASISTENCIA SANITARIA</b>		
<b>SUBPROGRAMA</b>		<b>312A02</b>	<b>ATENCIÓN ESPECIALIZADA</b>		
<b>SUBCONCEPTO</b>		<b>TERRITORIO</b>	<b>SIN TERRITORIALIZAR 0</b>	<b>ÁVILA 1</b>	<b>BURGOS 2</b>
23000	DIETAS			6.695	4.123
231	LOCOMOCIÓN			33.588	24.099
23100	LOCOMOCIÓN			33.588	24.099
<b>24</b>	<b>GASTOS DE PUBLICACIONES</b>		<b>12.404</b>		
240	GASTOS DE EDICIÓN Y DISTRIBUCIÓN		12.404		
24000	GASTOS DE EDICIÓN Y DISTRIBUCIÓN		12.404		
<b>26</b>	<b>ACCIONES EN MATERIA SANITARIA</b>		<b>2.915.488</b>	<b>5.665.391</b>	<b>16.386.291</b>
262	CONCIERTOS INSTITUCIONES ATENCIÓN ESPECIALIZADA		470.081	201.550	7.290.388
26204	CON ENTIDADES PRIVADAS		470.081	201.550	7.290.388
263	CONC.PROGRAMAS ESPECIALES DE HEMODIÁLISIS			752.213	563.998
26300	HEMODIÁLISIS EN CENTROS HOSPITALARIOS			752.213	563.998
264	CONC.CENTROS O SERV.DIAGNÓST.,TRATAM.Y TERAP.		1.173.177	1.634.851	3.779.035
26400	PARA LITOTRICIAS RENALES EXTRACORPÓREAS				
26401	TERAPIA INSUF.RESPIR.A DOMIC.OXIGENOTERAPIA			663.238	769.572
26402	TERAPIA INSUF.RESPIR.A DOMICILIO. AEROSOLTERAPIA			38.120	56.155
26403	TERAPIA INSUF.RESPIR.A DOMICILIO.OTRAS TERAPIAS		1.173.177	258.743	800.530
26404	PARA TÉCNICAS DIAGNOST.IMAGEN.RESON.NUCL.MAGNÉTICA				1.295.386
26405	PARA TÉCNICAS DE DIAGNÓSTICO POR IMAGEN.TAC				84.873
26406	PARA TÉCNICAS DE DIAGNÓSTICO POR IMAGEN.OTROS			4.915	121.590
26407	PARA REHABILITACIÓN-FISIOTERAPIA			102.667	650.929
26409	OTROS SERVICIOS ESPECIALES			567.168	
265	CONCIERTOS PARA EL PROGRAMA ESPECIAL TRANSPORTE			3.047.418	4.666.563
26500	SERVICIOS CONCERTADOS DE AMBULANCIAS			3.047.418	4.666.563
267	OTROS SERVICIOS DE ASISTENCIA SANITARIA		1.272.230	29.359	86.307
26700	REINTEGRO DE GASTOS DE ASISTENCIA SANITARIA			20.511	13.541
26701	OTROS SERVICIOS DE ASISTENCIA SANITARIA		1.272.230	8.848	72.766
26702	CONVENIOS CON UNIVERSIDADES. PLAZAS VINCULADAS				
<b>3</b>	<b>GASTOS FINANCIEROS</b>		<b>2.500.000</b>		
<b>35</b>	<b>INTERESES DE DEMORA Y OTROS GASTOS FINANCIEROS</b>		<b>2.500.000</b>		
352	INTERESES DE DEMORA		2.500.000		
35200	INTERESES DE DEMORA		2.500.000		
<b>4</b>	<b>TRANSFERENCIAS CORRIENTES</b>		<b>1.432.668</b>	<b>605.282</b>	<b>1.361.617</b>
<b>48</b>	<b>A FAMILIAS E INSTITUCIONES SIN FINES DE LUCRO</b>		<b>1.432.668</b>	<b>605.282</b>	<b>1.361.617</b>
480	A FAMILIAS E INSTITUCIONES SIN FINES DE LUCRO		1.432.668	605.282	1.361.617
48000	ENTREGAS POR DESPLAZAMIENTOS		219.295	292.343	363.704
4800P	PRÓTESIS		335.584	208.084	597.937
4800Q	SILLAS DE RUEDAS		238.381	104.855	399.976
48024	CONVENIO CON FEAFES CASTILLA Y LEÓN		43.500		
48080	ACTUACIONES EN MATERIA DE SALUD		595.908		
	<b>TOTAL OPERACIONES CORRIENTES</b>		<b>12.579.275</b>	<b>113.122.664</b>	<b>348.190.138</b>
<b>6</b>	<b>INVERSIONES REALES</b>		<b>18.244.893</b>	<b>600.000</b>	<b>500.000</b>



<i>Euros</i>								
	LEÓN	PALENCIA	SALAMANCA	SEGOVIA	SORIA	VALLADOLID	ZAMORA	TOTAL
	3	4	5	6	7	8	9	
23000	10.324	5.987	2.220	10.664	10.142	6.423	933	57.511
231	75.164	10.972	16.498	5.060	18.922	23.547	8.392	216.242
23100	75.164	10.972	16.498	5.060	18.922	23.547	8.392	216.242
<b>24</b>								<b>12.404</b>
240								12.404
24000								12.404
<b>26</b>	<b>32.621.500</b>	<b>4.169.900</b>	<b>9.740.818</b>	<b>4.978.185</b>	<b>3.376.858</b>	<b>21.292.210</b>	<b>5.628.983</b>	<b>106.775.624</b>
262	20.015.334	208.583	247.648	1.242.209	187.563	5.818.419	217.007	35.898.782
26204	20.015.334	208.583	247.648	1.242.209	187.563	5.818.419	217.007	35.898.782
263	2.693.079	393.549	803.764	503.278	20.307	1.989.474	570.859	8.290.521
26300	2.693.079	393.549	803.764	503.278	20.307	1.989.474	570.859	8.290.521
264	3.297.321	840.139	2.111.007	1.347.115	1.291.325	5.955.829	1.628.157	23.057.956
26400						3.029		3.029
26401	1.669.552	237.555	1.299.998	501.204	705.573	1.658.631	713.027	8.218.350
26402	72.516	9.130	123.145	19.491	49.425	146.012	46.929	560.923
26403	756.980	297.476	567.479	107.377	400.900	1.487.066	409.507	6.259.235
26404			9.212	4.389	7.381	115.989	318.866	1.751.223
26405			1.130			5.097		91.100
26406	219.124	60.690	994	78.257		359.762	139.828	985.160
26407	579.149	235.214	24.207	123.355	77.839	1.118.242		2.911.602
26409		74	84.842	513.042	50.207	1.062.001		2.277.334
265	6.141.519	2.727.629	4.105.857	1.788.286	1.796.303	4.952.797	3.082.107	32.308.479
26500	6.141.519	2.727.629	4.105.857	1.788.286	1.796.303	4.952.797	3.082.107	32.308.479
267	474.247		2.472.542	97.297	81.360	2.575.691	130.853	7.219.886
26700			18.872		2.992	8.744		64.660
26701	474.247		43.771	97.297	5.383	572.372	130.853	2.677.767
26702			2.409.899		72.985	1.994.575		4.477.459
<b>3</b>								<b>2.500.000</b>
<b>35</b>								<b>2.500.000</b>
352								2.500.000
35200								2.500.000
<b>4</b>	<b>1.957.653</b>	<b>804.138</b>	<b>1.109.131</b>	<b>560.543</b>	<b>540.892</b>	<b>1.752.765</b>	<b>621.805</b>	<b>10.746.494</b>
<b>48</b>	<b>1.957.653</b>	<b>804.138</b>	<b>1.109.131</b>	<b>560.543</b>	<b>540.892</b>	<b>1.752.765</b>	<b>621.805</b>	<b>10.746.494</b>
480	1.957.653	804.138	1.109.131	560.543	540.892	1.752.765	621.805	10.746.494
48000	564.747	384.502	174.719	286.088	381.795	225.565	194.131	3.086.889
4800P	773.652	229.278	538.012	158.771	79.009	807.178	195.640	3.923.145
4800Q	605.054	190.358	396.400	115.684	80.088	720.022	232.034	3.082.852
48024								43.500
48080	14.200							610.108
	<b>369.965.122</b>	<b>120.497.441</b>	<b>294.456.242</b>	<b>108.843.512</b>	<b>84.619.907</b>	<b>375.750.774</b>	<b>139.371.892</b>	<b>1.967.396.967</b>
<b>6</b>		<b>3.611.313</b>	<b>48.362.242</b>		<b>4.000.000</b>	<b>11.146.754</b>	<b>7.291.222</b>	<b>93.756.424</b>



<b>9.- Detalle general: económico-territorial por servicios y subprogramas</b>				
<b>SECCIÓN</b>	<b>05</b>	<b>SANIDAD</b>		
<b>SERVICIO</b>	<b>22</b>	<b>GERENCIA REGIONAL DE SALUD</b>		
<b>PROGRAMA</b>	<b>312A</b>	<b>ASISTENCIA SANITARIA</b>		
<b>SUBPROGRAMA</b>	<b>312A02</b>	<b>ATENCIÓN ESPECIALIZADA</b>		
<b>SUBCONCEPTO</b>	<b>TERRITORIO</b>	<b>SIN TERRITORIALIZAR 0</b>	<b>ÁVILA 1</b>	<b>BURGOS 2</b>
<b>60</b>	<b>INVERS.NUEVAS INFRAESTRUCT. Y BIENES USO GENERAL</b>	<b>10.000</b>		
601	INFRAESTRUCT. Y BIENES DESTINADOS AL USO GENERAL	10.000		
60100	EXPROPIACIÓN DE TERRENOS	10.000		
<b>62</b>	<b>INVERS.NUEVAS FUNCIONAMIENTO OPERATIVO SERVICIOS</b>			<b>500.000</b>
621	CONSTRUCCIONES			500.000
62100	CONSTRUCCIONES			500.000
623	MAQUINARIA, INSTALACIONES Y UTILLAJE			
62300	MAQUINARIA			
<b>63</b>	<b>INVERS.REPOSICIÓN FUNCIONAM. OPERATIVO SERVICIOS</b>	<b>16.069.893</b>	<b>600.000</b>	
631	CONSTRUCCIONES	2.277.147		
63100	CONSTRUCCIONES	2.277.147		
633	MAQUINARIA, INSTALACIONES Y UTILLAJE	10.150.000	600.000	
63300	MAQUINARIA	3.900.000	600.000	
63301	INSTALACIONES TÉCNICAS	3.000.000		
63302	UTILLAJE	3.250.000		
636	MOBILIARIO	3.642.746		
63600	MOBILIARIO	3.642.746		
<b>64</b>	<b>GASTOS DE INVERSIONES DE CARÁCTER INMATERIAL</b>	<b>2.165.000</b>		
641	CAMPAÑAS DE PROMOCIÓN	90.000		
64100	CAMPAÑAS DE PROMOCIÓN	90.000		
649	OTRO INMOVILIZADO INMATERIAL	2.075.000		
64900	OTRO INMOVILIZADO INMATERIAL	2.075.000		
<b>7</b>	<b>TRANSFERENCIAS DE CAPITAL</b>			
<b>76</b>	<b>A CORPORACIONES LOCALES</b>			
760	A CORPORACIONES LOCALES			
76063	INFRAESTRUCTURA CORPORACIONES LOCALES			
	<b>TOTAL OPERACIONES DE CAPITAL</b>	<b>18.244.893</b>	<b>600.000</b>	<b>500.000</b>
	<b>TOTAL OPERACIONES NO FINANCIERAS</b>	<b>30.824.168</b>	<b>113.722.664</b>	<b>348.690.138</b>
<b>8</b>	<b>ACTIVOS FINANCIEROS</b>		<b>41.810</b>	<b>105.471</b>
<b>83</b>	<b>CONCESIÓN DE PRÉSTAMOS FUERA DEL SECTOR PÚBLICO</b>		<b>41.810</b>	<b>105.471</b>
830	PRÉSTAMOS A CORTO PLAZO		41.810	105.471
83003	ANTICIPOS AL PERSONAL		41.810	105.471
	<b>TOTAL OPERACIONES FINANCIERAS</b>		<b>41.810</b>	<b>105.471</b>
	<b>TOTAL SUBPROGRAMA</b>	<b>30.824.168</b>	<b>113.764.474</b>	<b>348.795.609</b>





								<i>Euros</i>
	LEÓN	PALENCIA	SALAMANCA	SEGOVIA	SORIA	VALLADOLID	ZAMORA	TOTAL
	3	4	5	6	7	8	9	
<b>60</b>								<b>10.000</b>
601								10.000
60100								10.000
<b>62</b>		<b>3.611.313</b>	<b>48.362.242</b>			<b>11.146.754</b>	<b>7.291.222</b>	<b>70.911.531</b>
621		3.611.313	38.662.242			6.646.754	3.291.222	52.711.531
62100		3.611.313	38.662.242			6.646.754	3.291.222	52.711.531
623			9.700.000			4.500.000	4.000.000	18.200.000
62300			9.700.000			4.500.000	4.000.000	18.200.000
<b>63</b>					<b>4.000.000</b>			<b>20.669.893</b>
631					4.000.000			6.277.147
63100					4.000.000			6.277.147
633								10.750.000
63300								4.500.000
63301								3.000.000
63302								3.250.000
636								3.642.746
63600								3.642.746
<b>64</b>								<b>2.165.000</b>
641								90.000
64100								90.000
649								2.075.000
64900								2.075.000
<b>7</b>			<b>500.000</b>					<b>500.000</b>
<b>76</b>			<b>500.000</b>					<b>500.000</b>
760			500.000					500.000
76063			500.000					500.000
		<b>3.611.313</b>	<b>48.862.242</b>		<b>4.000.000</b>	<b>11.146.754</b>	<b>7.291.222</b>	<b>94.256.424</b>
	<b>369.965.122</b>	<b>124.108.754</b>	<b>343.318.484</b>	<b>108.843.512</b>	<b>88.619.907</b>	<b>386.897.528</b>	<b>146.663.114</b>	<b>2.061.653.391</b>
<b>8</b>	<b>124.079</b>	<b>44.931</b>	<b>108.802</b>	<b>36.828</b>	<b>32.657</b>	<b>135.605</b>	<b>53.726</b>	<b>683.909</b>
<b>83</b>	<b>124.079</b>	<b>44.931</b>	<b>108.802</b>	<b>36.828</b>	<b>32.657</b>	<b>135.605</b>	<b>53.726</b>	<b>683.909</b>
830	124.079	44.931	108.802	36.828	32.657	135.605	53.726	683.909
83003	124.079	44.931	108.802	36.828	32.657	135.605	53.726	683.909
	<b>124.079</b>	<b>44.931</b>	<b>108.802</b>	<b>36.828</b>	<b>32.657</b>	<b>135.605</b>	<b>53.726</b>	<b>683.909</b>
	<b>370.089.201</b>	<b>124.153.685</b>	<b>343.427.286</b>	<b>108.880.340</b>	<b>88.652.564</b>	<b>387.033.133</b>	<b>146.716.840</b>	<b>2.062.337.300</b>

**9.- Detalle general: económico-territorial por servicios y subprogramas**

<b>SECCIÓN</b>	<b>05</b>	<b>SANIDAD</b>
<b>SERVICIO</b>	<b>22</b>	<b>GERENCIA REGIONAL DE SALUD</b>
<b>PROGRAMA</b>	<b>312A</b>	<b>ASISTENCIA SANITARIA</b>
<b>SUBPROGRAMA</b>	<b>312A03</b>	<b>FORMACIÓN INTERNOS RESIDENTES</b>

<b>SUBCONCEPTO</b>		<b>TERRITORIO</b>	<b>SIN TERRITORIALIZAR</b>	<b>ÁVILA</b>	<b>BURGOS</b>
<b>1</b>			<b>0</b>	<b>1</b>	<b>2</b>
	<b>GASTOS DE PERSONAL</b>		<b>115.146</b>	<b>1.435.990</b>	<b>7.334.954</b>
<b>14</b>	<b>LABORAL EVENTUAL</b>		<b>1.709</b>	<b>1.096.866</b>	<b>5.521.634</b>
140	RETRIBUCIONES BÁSICAS		1.709	676.572	3.017.341
14000	RETRIBUCIONES BÁSICAS		1.709	676.572	3.017.341
141	OTRAS REMUNERACIONES			420.294	2.504.293
14100	OTRAS REMUNERACIONES			68.724	514.238
14101	COMPLEMENTO ATENCIÓN CONTINUADA			351.570	1.990.055
<b>17</b>	<b>CUOTAS Y PRESTACIONES A CARGO DE LA COMUNIDAD</b>		<b>708</b>	<b>333.378</b>	<b>1.783.914</b>
170	SEGURIDAD SOCIAL PERSONAL LABORAL		708	333.378	1.783.914
17000	SEGURIDAD SOCIAL PERSONAL LABORAL		708	333.378	1.783.914
<b>18</b>	<b>OTROS GASTOS SOCIALES A CARGO DE LA COMUNIDAD</b>		<b>112.729</b>	<b>5.746</b>	<b>29.406</b>
180	FORMACIÓN Y PERFECCIONAMIENTO DEL PERSONAL		1.006	5.746	29.406
18000	FORMACIÓN Y PERFECCIONAMIENTO DEL PERSONAL		1.006	5.746	29.406
185	SEGUROS		111.723		
18500	SEGUROS		111.723		
	<b>TOTAL OPERACIONES CORRIENTES</b>		<b>115.146</b>	<b>1.435.990</b>	<b>7.334.954</b>
	<b>TOTAL SUBPROGRAMA</b>		<b>115.146</b>	<b>1.435.990</b>	<b>7.334.954</b>



								<i>Euros</i>
	<b>LEÓN</b>	<b>PALENCIA</b>	<b>SALAMANCA</b>	<b>SEGOVIA</b>	<b>SORIA</b>	<b>VALLADOLID</b>	<b>ZAMORA</b>	<b>TOTAL</b>
	<b>3</b>	<b>4</b>	<b>5</b>	<b>6</b>	<b>7</b>	<b>8</b>	<b>9</b>	
<b>1</b>	<b>9.995.085</b>	<b>1.954.024</b>	<b>11.387.167</b>	<b>3.518.700</b>	<b>1.459.220</b>	<b>19.580.277</b>	<b>2.006.632</b>	<b>58.787.195</b>
<b>14</b>	<b>7.574.251</b>	<b>1.554.830</b>	<b>8.548.866</b>	<b>2.732.930</b>	<b>1.118.212</b>	<b>14.577.695</b>	<b>1.532.388</b>	<b>44.259.381</b>
140	3.705.710	942.490	5.334.146	1.808.270	614.529	8.296.331	1.146.521	25.543.619
14000	3.705.710	942.490	5.334.146	1.808.270	614.529	8.296.331	1.146.521	25.543.619
141	3.868.541	612.340	3.214.720	924.660	503.683	6.281.364	385.867	18.715.762
14100	1.217.221	110.210	1.161.617	148.685	318.324	1.240.530	94.237	4.873.786
14101	2.651.320	502.130	2.053.103	775.975	185.359	5.040.834	291.630	13.841.976
<b>17</b>	<b>2.381.179</b>	<b>392.698</b>	<b>2.793.816</b>	<b>771.756</b>	<b>335.466</b>	<b>4.922.681</b>	<b>466.391</b>	<b>14.181.987</b>
170	2.381.179	392.698	2.793.816	771.756	335.466	4.922.681	466.391	14.181.987
17000	2.381.179	392.698	2.793.816	771.756	335.466	4.922.681	466.391	14.181.987
<b>18</b>	<b>39.655</b>	<b>6.496</b>	<b>44.485</b>	<b>14.014</b>	<b>5.542</b>	<b>79.901</b>	<b>7.853</b>	<b>345.827</b>
180	39.655	6.496	44.485	14.014	5.542	79.901	7.853	234.104
18000	39.655	6.496	44.485	14.014	5.542	79.901	7.853	234.104
185								111.723
18500								111.723
	<b>9.995.085</b>	<b>1.954.024</b>	<b>11.387.167</b>	<b>3.518.700</b>	<b>1.459.220</b>	<b>19.580.277</b>	<b>2.006.632</b>	<b>58.787.195</b>
	<b>9.995.085</b>	<b>1.954.024</b>	<b>11.387.167</b>	<b>3.518.700</b>	<b>1.459.220</b>	<b>19.580.277</b>	<b>2.006.632</b>	<b>58.787.195</b>

**9.- Detalle general: económico-territorial por servicios y subprogramas**

<b>SECCIÓN</b>		<b>05</b>	<b>SANIDAD</b>		
<b>SERVICIO</b>		<b>22</b>	<b>GERENCIA REGIONAL DE SALUD</b>		
<b>PROGRAMA</b>		<b>312A</b>	<b>ASISTENCIA SANITARIA</b>		
<b>SUBPROGRAMA</b>		<b>312A04</b>	<b>EMERGENCIAS SANITARIAS</b>		
<b>SUBCONCEPTO</b>		<b>TERRITORIO</b>	<b>SIN TERRITORIALIZAR 0</b>	<b>ÁVILA 1</b>	<b>BURGOS 2</b>
<b>1</b>	<b>GASTOS DE PERSONAL</b>		<b>13.230.517</b>		
<b>12</b>	<b>FUNCIONARIOS</b>		<b>8.621.199</b>		
120	RETRIBUCIONES BÁSICAS		3.379.734		
12000	RETRIBUCIONES BÁSICAS		3.151.774		
12010	RETRIB.BÁSICAS PERSONAL ESTAT.EVENTUAL LEY 2/2007		119.851		
12020	RETRIB.BÁSICAS PERSONAL ESTAT.SUSITUTO LEY 2/2007		108.109		
121	RETRIBUCIONES COMPLEMENTARIAS		5.241.465		
12100	RETRIBUCIONES COMPLEMENTARIAS		2.886.685		
12101	COMPLEMENTO ATENCIÓN CONTINUADA		1.322.828		
12110	RETRIBUC.COMPL.PERSONAL ESTAT.EVENTUAL LEY 2/2007		133.593		
12111	COMPL.ATENC.CONT.PERS.ESTATUT.EVENTUAL LEY 2/2007		95.498		
12120	RETRIBUC.COMPL.PERSONAL ESTAT.SUSITUTO LEY 2/2007		120.827		
12121	COMPL.ATENC.CONT.PERS.ESTATUT.SUSITUTO LEY 2/2007		85.851		
12130	COMPLEMENTO DE CARRERA PROFESIONAL LEY 2/2007		596.183		
<b>16</b>	<b>INCENTIVOS AL RENDIMIENTO</b>		<b>2.009.965</b>		
160	PRODUCTIVIDAD		2.009.965		
16000	PRODUCTIVIDAD		2.009.965		
<b>17</b>	<b>CUOTAS Y PRESTACIONES A CARGO DE LA COMUNIDAD</b>		<b>2.567.206</b>		
171	SEGURIDAD SOCIAL PERSONAL NO LABORAL		2.567.206		
17100	SEGURIDAD SOCIAL PERSONAL NO LABORAL		2.567.206		
<b>18</b>	<b>OTROS GASTOS SOCIALES A CARGO DE LA COMUNIDAD</b>		<b>32.147</b>		
180	FORMACIÓN Y PERFECCIONAMIENTO DEL PERSONAL		9.902		
18000	FORMACIÓN Y PERFECCIONAMIENTO DEL PERSONAL		9.902		
185	SEGUROS		22.245		
18500	SEGUROS		22.245		
<b>2</b>	<b>GASTOS CORRIENTES EN BIENES Y SERVICIOS</b>		<b>26.818.351</b>		
<b>20</b>	<b>ARRENDAMIENTOS Y CÁNONES</b>		<b>50.300</b>		
202	ARRENDAMIENTOS DE EDIFICIOS Y OTRAS CONSTRUCCIONES		50.300		
20200	ARRENDAMIENTOS DE EDIFICIOS Y OTRAS CONSTRUCCIONES		50.300		
<b>21</b>	<b>REPARACIONES, MANTENIMIENTO Y CONSERVACIÓN</b>		<b>70.224</b>		
212	EDIFICIOS Y OTRAS CONSTRUCCIONES		11.300		
21200	EDIFICIOS Y OTRAS CONSTRUCCIONES		11.300		
213	MAQUINARIA, INSTALACIONES Y UTILLAJE		53.448		
21300	MAQUINARIA, INSTALACIONES Y UTILLAJE		53.448		
214	ELEMENTOS DE TRANSPORTE		1.570		
21400	ELEMENTOS DE TRANSPORTE		1.570		
215	MOBILIARIO Y ENSERES		1.352		
21500	MOBILIARIO Y ENSERES		1.352		
216	EQUIPOS PARA PROCESOS DE LA INFORMACIÓN		2.554		
21600	EQUIPOS PARA PROCESOS DE LA INFORMACIÓN		2.554		
<b>22</b>	<b>MATERIAL, SUMINISTROS Y OTROS</b>		<b>677.341</b>		



								<i>Euros</i>
	LEÓN	PALENCIA	SALAMANCA	SEGOVIA	SORIA	VALLADOLID	ZAMORA	TOTAL
	3	4	5	6	7	8	9	
<b>1</b>								<b>13.230.517</b>
<b>12</b>								<b>8.621.199</b>
120								3.379.734
12000								3.151.774
12010								119.851
12020								108.109
121								5.241.465
12100								2.886.685
12101								1.322.828
12110								133.593
12111								95.498
12120								120.827
12121								85.851
12130								596.183
<b>16</b>								<b>2.009.965</b>
160								2.009.965
16000								2.009.965
<b>17</b>								<b>2.567.206</b>
171								2.567.206
17100								2.567.206
<b>18</b>								<b>32.147</b>
180								9.902
18000								9.902
185								22.245
18500								22.245
<b>2</b>								<b>26.818.351</b>
<b>20</b>								<b>50.300</b>
202								50.300
20200								50.300
<b>21</b>								<b>70.224</b>
212								11.300
21200								11.300
213								53.448
21300								53.448
214								1.570
21400								1.570
215								1.352
21500								1.352
216								2.554
21600								2.554
<b>22</b>								<b>677.341</b>



<b>9.- Detalle general: económico-territorial por servicios y subprogramas</b>				
<b>SECCIÓN</b>	<b>05</b>	<b>SANIDAD</b>		
<b>SERVICIO</b>	<b>22</b>	<b>GERENCIA REGIONAL DE SALUD</b>		
<b>PROGRAMA</b>	<b>312A</b>	<b>ASISTENCIA SANITARIA</b>		
<b>SUBPROGRAMA</b>	<b>312A04</b>	<b>EMERGENCIAS SANITARIAS</b>		
<b>SUBCONCEPTO</b>	<b>TERRITORIO</b>	<b>SIN TERRITORIALIZAR</b>	<b>ÁVILA</b>	<b>BURGOS</b>
		<b>0</b>	<b>1</b>	<b>2</b>
220	MATERIAL DE OFICINA	27.270		
22000	ORDINARIO NO INVENTARIABLE	25.250		
22002	MATERIAL INFORMÁTICO NO INVENTARIABLE	2.020		
221	SUMINISTROS	24.384		
22100	ENERGÍA ELÉCTRICA	12.740		
22101	AGUA	1.265		
22102	GAS Y CALEFACCIÓN	8.255		
22103	COMBUSTIBLE PARA VEHÍCULOS	606		
22112	SUM.MATER.ELECTRÓN.,ELÉCTRICO Y DE COMUNICACIONES	1.518		
222	COMUNICACIONES	138.915		
22201	POSTALES Y TELEGRÁFICAS	3.535		
22204	SERVICIOS DE TELECOMUNICACIONES	135.380		
225	TRIBUTOS	1.212		
22501	IMPUESTO DE CIRCULACIÓN DE VEHÍCULOS	707		
22503	OTRAS TASAS	505		
227	TRABAJOS REALIZADOS POR OTRAS EMPRESAS Y PROFES.	485.560		
22700	LIMPIEZA Y ASEO	321.746		
22706	ESTUDIOS Y TRABAJOS TÉCNICOS	93.454		
22799	OTROS	70.360		
<b>23</b>	<b>INDEMNIZACIONES POR RAZÓN DEL SERVICIO</b>	<b>14.717</b>		
230	DIETAS	2.242		
23000	DIETAS	2.242		
231	LOCOMOCIÓN	12.475		
23100	LOCOMOCIÓN	12.475		
<b>26</b>	<b>ACCIONES EN MATERIA SANITARIA</b>	<b>26.005.769</b>		
265	CONCIERTOS PARA EL PROGRAMA ESPECIAL TRANSPORTE	26.005.769		
26500	SERVICIOS CONCERTADOS DE AMBULANCIAS	21.952.698		
26501	TRASLADOS DE ENFERMOS. OTROS MEDIOS DE TRANSPORTE	4.053.071		
	<b>TOTAL OPERACIONES CORRIENTES</b>	<b>40.048.868</b>		
<b>6</b>	<b>INVERSIONES REALES</b>	<b>1.317.326</b>		
<b>63</b>	<b>INVERS.REPOSICIÓN FUNCIONAM. OPERATIVO SERVICIOS</b>	<b>465.000</b>		
631	CONSTRUCCIONES	400.000		
63100	CONSTRUCCIONES	400.000		
636	MOBILIARIO	65.000		
63600	MOBILIARIO	65.000		
<b>64</b>	<b>GASTOS DE INVERSIONES DE CARÁCTER INMATERIAL</b>	<b>852.326</b>		
645	APLICACIONES INFORMÁTICAS	852.326		
64500	APLICACIONES INFORMÁTICAS	852.326		
	<b>TOTAL OPERACIONES DE CAPITAL</b>	<b>1.317.326</b>		
	<b>TOTAL OPERACIONES NO FINANCIERAS</b>	<b>41.366.194</b>		



								<i>Euros</i>
	LEÓN	PALENCIA	SALAMANCA	SEGOVIA	SORIA	VALLADOLID	ZAMORA	TOTAL
	3	4	5	6	7	8	9	
220								27.270
22000								25.250
22002								2.020
221								24.384
22100								12.740
22101								1.265
22102								8.255
22103								606
22112								1.518
222								138.915
22201								3.535
22204								135.380
225								1.212
22501								707
22503								505
227								485.560
22700								321.746
22706								93.454
22799								70.360
<b>23</b>								<b>14.717</b>
230								2.242
23000								2.242
231								12.475
23100								12.475
<b>26</b>								<b>26.005.769</b>
265								26.005.769
26500								21.952.698
26501								4.053.071
								<b>40.048.868</b>
<b>6</b>								<b>1.317.326</b>
<b>63</b>								<b>465.000</b>
631								400.000
63100								400.000
636								65.000
63600								65.000
<b>64</b>								<b>852.326</b>
645								852.326
64500								852.326
								<b>1.317.326</b>
								<b>41.366.194</b>



**9.- Detalle general: económico-territorial por servicios y subprogramas**

<b>SECCIÓN</b>	<b>05</b>	<b>SANIDAD</b>
<b>SERVICIO</b>	<b>22</b>	<b>GERENCIA REGIONAL DE SALUD</b>
<b>PROGRAMA</b>	<b>312A</b>	<b>ASISTENCIA SANITARIA</b>
<b>SUBPROGRAMA</b>	<b>312A04</b>	<b>EMERGENCIAS SANITARIAS</b>

SUBCONCEPTO		TERRITORIO	SIN	ÁVILA	BURGOS
			TERRITORIALIZAR	1	2
			0		
8	ACTIVOS FINANCIEROS		6.403		
83	CONCESIÓN DE PRÉSTAMOS FUERA DEL SECTOR PÚBLICO		6.403		
830	PRÉSTAMOS A CORTO PLAZO		6.403		
83003	ANTICIPOS AL PERSONAL		6.403		
	<b>TOTAL OPERACIONES FINANCIERAS</b>		<b>6.403</b>		
	<i>TOTAL SUBPROGRAMA</i>		<b>41.372.597</b>		
	<i>TOTAL PROGRAMA</i>		<b>80.613.997</b>	<b>204.583.776</b>	<b>510.817.248</b>





<i>Euros</i>								
	LEÓN	PALENCIA	SALAMANCA	SEGOVIA	SORIA	VALLADOLID	ZAMORA	TOTAL
	3	4	5	6	7	8	9	
8								6.403
83								6.403
830								6.403
83003								6.403
								6.403
								41.372.597
	613.052.743	211.176.977	521.644.499	185.684.944	141.747.109	598.883.714	246.630.498	3.314.835.505



<b>9.- Detalle general: económico-territorial por servicios y subprogramas</b>					
<b>SECCIÓN</b>	<b>05</b>	<b>SANIDAD</b>			
<b>SERVICIO</b>	<b>22</b>	<b>GERENCIA REGIONAL DE SALUD</b>			
<b>PROGRAMA</b>	<b>467B</b>	<b>INVESTIGACIÓN Y DESARROLLO EN SECTORES</b>			
<b>SUBPROGRAMA</b>	<b>467B01</b>	<b>INVESTIGAC.APLICADA Y DESARROLLO EN OTROS SECTORES</b>			
<b>SUBCONCEPTO</b>		<b>TERRITORIO</b>	<b>SIN TERRITORIALIZAR 0</b>	<b>ÁVILA 1</b>	<b>BURGOS 2</b>
4	TRANSFERENCIAS CORRIENTES		944.269		
44	A EMPRESAS PÚBLICAS Y OTROS ENTES PÚBLICOS		944.269		
440	A UNIVERSIDADES				
44028	INVESTIGACIÓN, DESARROLLO E INNOVACIÓN				
444	A FUNDACIONES PÚBLICAS DE LA COMUNIDAD DE C. Y L.				
44406	INVESTIGACIÓN, DESARROLLO E INNOVACIÓN				
445	A OTRAS FUNDACIONES PÚBLICAS		944.269		
44502	ACTUACIONES EN MATERIA SANITARIA		944.269		
	<b>TOTAL OPERACIONES CORRIENTES</b>		<b>944.269</b>		
6	INVERSIONES REALES		4.191.834		
64	GASTOS DE INVERSIONES DE CARÁCTER INMATERIAL		4.191.834		
640	GASTOS DE INVESTIG.,DESARROLLO Y ESTUDIOS TÉCNICOS		2.861.834		
64000	INVESTIGACIÓN Y DESARROLLO		2.861.834		
649	OTRO INMOVILIZADO INMATERIAL		1.330.000		
64900	OTRO INMOVILIZADO INMATERIAL		1.330.000		
	<b>TOTAL OPERACIONES DE CAPITAL</b>		<b>4.191.834</b>		
	<b>TOTAL OPERACIONES NO FINANCIERAS</b>		<b>5.136.103</b>		
	<b>TOTAL SUBPROGRAMA</b>		<b>5.136.103</b>		
	<b>TOTAL PROGRAMA</b>		<b>5.136.103</b>		



								<i>Euros</i>
	LEÓN	PALENCIA	SALAMANCA	SEGOVIA	SORIA	VALLADOLID	ZAMORA	TOTAL
	3	4	5	6	7	8	9	
4	9.300		765.157			417.818		2.136.544
44	9.300		765.157			417.818		2.136.544
440	9.300		48.231			136.818		194.349
44028	9.300		48.231			136.818		194.349
444			716.926			281.000		997.926
44406			716.926			281.000		997.926
445								944.269
44502								944.269
	9.300		765.157			417.818		2.136.544
6						100.000		4.291.834
64						100.000		4.291.834
640						100.000		2.961.834
64000						100.000		2.961.834
649								1.330.000
64900								1.330.000
						100.000		4.291.834
	9.300		765.157			517.818		6.428.378
	9.300		765.157			517.818		6.428.378
	9.300		765.157			517.818		6.428.378



<b>9.- Detalle general: económico-territorial por servicios y subprogramas</b>				
<b>SECCIÓN</b>	<b>05</b>	<b>SANIDAD</b>		
<b>SERVICIO</b>	<b>22</b>	<b>GERENCIA REGIONAL DE SALUD</b>		
<b>PROGRAMA</b>	<b>491A</b>	<b>COMUNICACIONES</b>		
<b>SUBPROGRAMA</b>	<b>491A02</b>	<b>PROMOCIÓN DE TELECOM. Y SOCIEDAD DE LA INFORMACIÓN</b>		
<b>SUBCONCEPTO</b>	<b>TERRITORIO</b>	<b>SIN TERRITORIALIZAR</b>	<b>ÁVILA</b>	<b>BURGOS</b>
		<b>0</b>	<b>1</b>	<b>2</b>
<b>2</b>	<b>GASTOS CORRIENTES EN BIENES Y SERVICIOS</b>	<b>15.000.000</b>		
<b>21</b>	<b>REPARACIONES, MANTENIMIENTO Y CONSERVACIÓN</b>	<b>187.698</b>		
216	EQUIPOS PARA PROCESOS DE LA INFORMACIÓN	187.698		
21600	EQUIPOS PARA PROCESOS DE LA INFORMACIÓN	187.698		
<b>22</b>	<b>MATERIAL, SUMINISTROS Y OTROS</b>	<b>14.812.302</b>		
222	COMUNICACIONES	6.665.000		
22204	SERVICIOS DE TELECOMUNICACIONES	6.665.000		
227	TRABAJOS REALIZADOS POR OTRAS EMPRESAS Y PROFES.	8.147.302		
22706	ESTUDIOS Y TRABAJOS TÉCNICOS	8.147.302		
<b>3</b>	<b>GASTOS FINANCIEROS</b>	<b>10.080</b>		
<b>35</b>	<b>INTERESES DE DEMORA Y OTROS GASTOS FINANCIEROS</b>	<b>10.080</b>		
359	OTROS GASTOS FINANCIEROS	10.080		
35900	OTROS GASTOS FINANCIEROS	10.080		
	<b>TOTAL OPERACIONES CORRIENTES</b>	<b>15.010.080</b>		
<b>6</b>	<b>INVERSIONES REALES</b>	<b>8.264.087</b>		
<b>62</b>	<b>INVERS.NUEVAS FUNCIONAMIENTO OPERATIVO SERVICIOS</b>	<b>1.551.842</b>		
627	EQUIPOS PARA PROCESOS DE LA INFORMACIÓN	1.551.842		
62700	EQUIPOS PARA PROCESOS DE LA INFORMACIÓN	1.551.842		
<b>63</b>	<b>INVERS.REPOSICIÓN FUNCIONAM. OPERATIVO SERVICIOS</b>	<b>1.149.405</b>		
637	EQUIPOS PARA PROCESOS DE LA INFORMACIÓN	1.149.405		
63700	EQUIPOS PARA PROCESOS DE LA INFORMACIÓN	1.149.405		
<b>64</b>	<b>GASTOS DE INVERSIONES DE CARÁCTER INMATERIAL</b>	<b>5.562.840</b>		
645	APLICACIONES INFORMÁTICAS	4.738.600		
64500	APLICACIONES INFORMÁTICAS	4.738.600		
649	OTRO INMOVILIZADO INMATERIAL	824.240		
64900	OTRO INMOVILIZADO INMATERIAL	824.240		
	<b>TOTAL OPERACIONES DE CAPITAL</b>	<b>8.264.087</b>		
	<b>TOTAL OPERACIONES NO FINANCIERAS</b>	<b>23.274.167</b>		
	<b>TOTAL SUBPROGRAMA</b>	<b>23.274.167</b>		
	<b>TOTAL PROGRAMA</b>	<b>23.274.167</b>		
	<b>TOTAL SERVICIO</b>	<b>131.515.322</b>	<b>206.035.185</b>	<b>513.608.823</b>



								<i>Euros</i>
	LEÓN	PALENCIA	SALAMANCA	SEGOVIA	SORIA	VALLADOLID	ZAMORA	TOTAL
	3	4	5	6	7	8	9	
2								15.000.000
21								187.698
216								187.698
21600								187.698
22								14.812.302
222								6.665.000
22204								6.665.000
227								8.147.302
22706								8.147.302
3								10.080
35								10.080
359								10.080
35900								10.080
								15.010.080
6								8.264.087
62								1.551.842
627								1.551.842
62700								1.551.842
63								1.149.405
637								1.149.405
63700								1.149.405
64								5.562.840
645								4.738.600
64500								4.738.600
649								824.240
64900								824.240
								8.264.087
								23.274.167
								23.274.167
								23.274.167
								23.274.167
	616.142.985	212.643.080	524.953.977	187.213.246	143.254.234	602.566.976	248.189.744	3.386.123.572



1.4.3  
ESTADO DE GASTOS. VARIACIONES POR CAPÍTULO



<b>ENTIDAD</b>	<b>0522 - GERENCIA REGIONAL DE SALUD</b>	<b>FD2</b>
<b>ANÁLISIS DE LAS VARIACIONES DE LOS CRÉDITOS DEL ESTADO DE GASTOS</b>		

<i>CATEGORÍA ECONÓMICA</i>	<i>PRESUPUESTO INICIAL</i>		<i>%VARIACIÓN</i>
	<i>2016</i>	<i>2017</i>	
1 GASTOS DE PERSONAL	1.701.330.280	1.743.367.718	2,47
2 GASTOS CORRIENTES EN BIENES Y SERVICIOS	881.392.835	928.305.488	5,32
3 GASTOS FINANCIEROS	0	2.510.080	0,00
4 TRANSFERENCIAS CORRIENTES	521.964.919	590.779.772	13,18
<b>OPERACIONES CORRIENTES</b>	<b>3.104.688.034</b>	<b>3.264.963.058</b>	<b>5,16</b>
6 INVERSIONES REALES	104.448.124	119.424.200	14,34
7 TRANSFERENCIAS DE CAPITAL	300.000	800.000	166,67
<b>OPERACIONES DE CAPITAL</b>	<b>104.748.124</b>	<b>120.224.200</b>	<b>14,77</b>
<b>OPERACIONES NO FINANCIERAS</b>	<b>3.209.436.158</b>	<b>3.385.187.258</b>	<b>5,48</b>
8 ACTIVOS FINANCIEROS	936.314	936.314	0,00
<b>OPERACIONES FINANCIERAS</b>	<b>936.314</b>	<b>936.314</b>	<b>0,00</b>
<b>TOTAL</b>	<b>3.210.372.472</b>	<b>3.386.123.572</b>	<b>5,47</b>



<b>ENTIDAD</b>	<b>0522 - GERENCIA REGIONAL DE SALUD</b>	<b>FD2</b>
<b><i>ANÁLISIS DE LAS VARIACIONES DE LOS CRÉDITOS DEL ESTADO DE GASTOS</i></b>		

## **CAPÍTULO 1: GASTOS DE PERSONAL**

Se produce un incremento del 2,47% respecto de 2016, como consecuencia del aumento en sustituciones del personal sanitario, para cubrir el mayor número de días de libre disposición.

## **CAPÍTULO 2: GASTOS CORRIENTES EN BIENES Y SERVICIOS**

Se produce un incremento del 5,32% respecto al año 2016, debido al mayor gasto en farmacia hospitalaria.

## **CAPÍTULO 3: GASTOS FINANCIEROS**

Dotación ajustada a las necesidades.

## **CAPÍTULO 4: TRANSFERENCIAS CORRIENTES**

Se produce un incremento del 13,18% al aumentar el gasto en receta médica.

## **CAPÍTULO 6: INVERSIONES REALES**

El incremento de este capítulo es producido por el aumento en obras y resto de inversiones sanitarias.

## **CAPÍTULO 7: TRANSFERENCIAS DE CAPITAL**

El capítulo 7 tiene un leve incremento en términos absolutos.

## **CAPÍTULO 8: ACTIVOS FINANCIEROS**

No hay variaciones respecto a presupuestos anteriores





1.5

AGENCIA CALIDAD SISTEMA UNIVERSITARIO C. Y L.



1.5.1  
ESTADO DE INGRESOS



<i>Estado de Ingresos</i>						<i>Euros</i>
<b>SECCIÓN</b>	<b>07</b>	<b>EDUCACIÓN</b>				
<b>SERVICIO</b>	<b>21</b>	<b>AGENCIA CALIDAD SIST. UNIVERSIT. C.Y L.</b>				
<b>COD.</b>	<b>DESCRIPCION</b>	<b>CAPÍTULO</b>	<b>ARTÍCULO</b>	<b>CONCEPTO</b>	<b>SUBCONCEPTO</b>	<b>PARTIDA</b>
3	TASAS, PRECIOS PUBLICOS Y OTROS INGRESOS	92.032				
30	TASAS		19.000			
307	TASAS ADM.MATERIA EDUCAC.,CULTURA,JUVENTUD Y OTROS			19.000		
3072	TITULOS, CERTIF.E INFORMES ACADEM. Y PROFESIONALES				19.000	
30720	EDUCACIÓN					19.000
32	OTROS INGRESOS PROCEDENTES DE PRESTACIÓN SERVICIOS		73.032			
327	EDUCACIÓN			73.032		
3273	EVALUACIONES DOCENTES Y DE INVESTIGACIÓN				73.032	
32730	EVALUACIONES DOCENTES Y DE INVESTIGACIÓN					73.032
4	TRANSFERENCIAS CORRIENTES	1.061.967				
40	DE LA ADMINISTRACIÓN REGIONAL		1.061.967			
407	DE LA CONSEJERÍA DE EDUCACIÓN			1.061.967		
4071	DE LA CONSEJERÍA DE EDUCACIÓN				1.061.967	
40710	DE LA CONSEJERÍA DE EDUCACIÓN					1.061.967
5	INGRESOS PATRIMONIALES	150				
52	INTERESES DE DEPÓSITOS		150			
520	INTERESES DE CUENTAS BANCARIAS			150		
5200	INTERESES DE CUENTAS BANCARIAS				150	
52000	INTERESES CUENTAS BANCARIAS					150
	<b>TOTAL OPERACIONES CORRIENTES</b>	<b>1.154.149</b>				
7	TRANSFERENCIAS CAPITAL	54.755				
70	DE LA ADMINISTRACIÓN REGIONAL		54.755			
707	DE LA CONSEJERÍA DE EDUCACIÓN			54.755		
7070	DE LA CONSEJERÍA DE EDUCACIÓN				54.755	
70700	DE LA CONSEJERÍA DE EDUCACIÓN					54.755
	<b>TOTAL OPERACIONES DE CAPITAL</b>	<b>54.755</b>				
	<b>TOTAL OPERACIONES NO FINANCIERAS</b>	<b>1.208.904</b>				
	<b>TOTAL GENERAL</b>	<b>1.208.904</b>				



1.5.2  
ESTADO DE GASTOS. DETALLE GENERAL: ECONÓMICO-  
TERRITORIAL

**9.- Detalle general: económico-territorial por servicios y subprogramas**

<b>SECCIÓN</b>	<b>07</b>	<b>EDUCACIÓN</b>
<b>SERVICIO</b>	<b>21</b>	<b>AGENCIA CALIDAD SIST. UNIVERSIT. C.Y L.</b>
<b>PROGRAMA</b>	<b>322B</b>	<b>ENSEÑANZA UNIVERSITARIA</b>
<b>SUBPROGRAMA</b>	<b>322B01</b>	<b>ENSEÑANZAS UNIVERSITARIAS</b>

SUBCONCEPTO		TERRITORIO	SIN TERRITORIALIZAR 0	ÁVILA 1	BURGOS 2
1	GASTOS DE PERSONAL		549.360		
10	ALTOS CARGOS		57.335		
100	RETRIBUCIONES BÁSICAS		57.335		
10000	RETRIBUCIONES BÁSICAS		57.335		
12	FUNCIONARIOS		5.182		
120	RETRIBUCIONES BÁSICAS		5.182		
12000	RETRIBUCIONES BÁSICAS		5.182		
13	LABORAL FIJO		352.600		
130	RETRIBUCIONES BÁSICAS		226.588		
13000	RETRIBUCIONES BÁSICAS		226.588		
131	OTRAS REMUNERACIONES		126.012		
13100	OTRAS REMUNERACIONES		126.012		
17	CUOTAS Y PRESTACIONES A CARGO DE LA COMUNIDAD		130.205		
170	SEGURIDAD SOCIAL PERSONAL LABORAL		130.205		
17000	SEGURIDAD SOCIAL PERSONAL LABORAL		130.205		
18	OTROS GASTOS SOCIALES A CARGO DE LA COMUNIDAD		4.038		
180	FORMACIÓN Y PERFECCIONAMIENTO DEL PERSONAL		2.020		
18000	FORMACIÓN Y PERFECCIONAMIENTO DEL PERSONAL		2.020		
185	SEGUROS		736		
18500	SEGUROS		736		
186	PREVENCIÓN RIESGOS LABORALES PERSONAL		1.282		
18600	PREVENCIÓN RIESGOS LABORALES PERSONAL		1.282		
2	GASTOS CORRIENTES EN BIENES Y SERVICIOS		400.979		
21	REPARACIONES, MANTENIMIENTO Y CONSERVACIÓN		4.300		
215	MOBILIARIO Y ENSERES		3.300		
21500	MOBILIARIO Y ENSERES		3.300		
216	EQUIPOS PARA PROCESOS DE LA INFORMACIÓN		1.000		
21600	EQUIPOS PARA PROCESOS DE LA INFORMACIÓN		1.000		
22	MATERIAL, SUMINISTROS Y OTROS		392.679		
220	MATERIAL DE OFICINA		1.000		
22000	ORDINARIO NO INVENTARIABLE		500		
22002	MATERIAL INFORMÁTICO NO INVENTARIABLE		500		
221	SUMINISTROS		250		
22199	OTROS SUMINISTROS		250		
222	COMUNICACIONES		970		
22201	POSTALES Y TELEGRÁFICAS		250		
22204	SERVICIOS DE TELECOMUNICACIONES		720		
223	TRANSPORTES		50		
22300	TRANSPORTES		50		
226	GASTOS DIVERSOS		5.884		
22699	OTROS GASTOS		5.884		



								<i>Euros</i>
	LEÓN	PALENCIA	SALAMANCA	SEGOVIA	SORIA	VALLADOLID	ZAMORA	TOTAL
	3	4	5	6	7	8	9	
<b>1</b>								<b>549.360</b>
<b>10</b>								<b>57.335</b>
100								57.335
10000								57.335
<b>12</b>								<b>5.182</b>
120								5.182
12000								5.182
<b>13</b>								<b>352.600</b>
130								226.588
13000								226.588
131								126.012
13100								126.012
<b>17</b>								<b>130.205</b>
170								130.205
17000								130.205
<b>18</b>								<b>4.038</b>
180								2.020
18000								2.020
185								736
18500								736
186								1.282
18600								1.282
<b>2</b>								<b>400.979</b>
<b>21</b>								<b>4.300</b>
215								3.300
21500								3.300
216								1.000
21600								1.000
<b>22</b>								<b>392.679</b>
220								1.000
22000								500
22002								500
221								250
22199								250
222								970
22201								250
22204								720
223								50
22300								50
226								5.884
22699								5.884



<b>9.- Detalle general: económico-territorial por servicios y subprogramas</b>				
<b>SECCIÓN</b>	<b>07</b>	<b>EDUCACIÓN</b>		
<b>SERVICIO</b>	<b>21</b>	<b>AGENCIA CALIDAD SIST. UNIVERSIT. C.Y L.</b>		
<b>PROGRAMA</b>	<b>322B</b>	<b>ENSEÑANZA UNIVERSITARIA</b>		
<b>SUBPROGRAMA</b>	<b>322B01</b>	<b>ENSEÑANZAS UNIVERSITARIAS</b>		
<b>SUBCONCEPTO</b>	<b>TERRITORIO</b>	<b>SIN TERRITORIALIZAR 0</b>	<b>ÁVILA 1</b>	<b>BURGOS 2</b>
227	TRABAJOS REALIZADOS POR OTRAS EMPRESAS Y PROFES.	384.525		
22704	CUSTODIA, DEPÓSITO Y ALMACENAJE.	4.600		
22706	ESTUDIOS Y TRABAJOS TÉCNICOS	372.257		
22799	OTROS	7.668		
<b>23</b>	<b>INDEMNIZACIONES POR RAZÓN DEL SERVICIO</b>	<b>4.000</b>		
230	DIETAS	1.500		
23000	DIETAS	1.500		
231	LOCOMOCIÓN	2.500		
23100	LOCOMOCIÓN	2.500		
	<b>TOTAL OPERACIONES CORRIENTES</b>	<b>950.339</b>		
<b>6</b>	<b>INVERSIONES REALES</b>	<b>49.310</b>		
<b>62</b>	<b>INVERS.NUEVAS FUNCIONAMIENTO OPERATIVO SERVICIOS</b>	<b>2.500</b>		
627	EQUIPOS PARA PROCESOS DE LA INFORMACIÓN	2.500		
62700	EQUIPOS PARA PROCESOS DE LA INFORMACIÓN	2.500		
<b>64</b>	<b>GASTOS DE INVERSIONES DE CARÁCTER INMATERIAL</b>	<b>46.810</b>		
645	APLICACIONES INFORMÁTICAS	46.810		
64500	APLICACIONES INFORMÁTICAS	46.810		
	<b>TOTAL OPERACIONES DE CAPITAL</b>	<b>49.310</b>		
	<b>TOTAL OPERACIONES NO FINANCIERAS</b>	<b>999.649</b>		
	<b>TOTAL SUBPROGRAMA</b>	<b>999.649</b>		
	<b>TOTAL PROGRAMA</b>	<b>999.649</b>		



								<i>Euros</i>
	LEÓN	PALENCIA	SALAMANCA	SEGOVIA	SORIA	VALLADOLID	ZAMORA	TOTAL
	3	4	5	6	7	8	9	
227								384.525
22704								4.600
22706								372.257
22799								7.668
<b>23</b>								<b>4.000</b>
230								1.500
23000								1.500
231								2.500
23100								2.500
								<b>950.339</b>
<b>6</b>								<b>49.310</b>
<b>62</b>								<b>2.500</b>
627								2.500
62700								2.500
<b>64</b>								<b>46.810</b>
645								46.810
64500								46.810
								<b>49.310</b>
								<b>999.649</b>
								<b>999.649</b>
								<b>999.649</b>



**9.- Detalle general: económico-territorial por servicios y subprogramas**

<b>SECCIÓN</b>	<b>07</b>	<b>EDUCACIÓN</b>
<b>SERVICIO</b>	<b>21</b>	<b>AGENCIA CALIDAD SIST. UNIVERSIT. C.Y L.</b>
<b>PROGRAMA</b>	<b>467B</b>	<b>INVESTIGACIÓN Y DESARROLLO EN SECTORES</b>
<b>SUBPROGRAMA</b>	<b>467B04</b>	<b>INVESTIGACIÓN CIENTÍFICA O NO ORIENTADA</b>


SUBCONCEPTO		TERRITORIO	SIN TERRITORIALIZAR 0	ÁVILA 1	BURGOS 2
2	GASTOS CORRIENTES EN BIENES Y SERVICIOS		203.810		
22	MATERIAL, SUMINISTROS Y OTROS		203.810		
227	TRABAJOS REALIZADOS POR OTRAS EMPRESAS Y PROFES.		203.810		
22706	ESTUDIOS Y TRABAJOS TÉCNICOS		203.810		
	<b>TOTAL OPERACIONES CORRIENTES</b>		<b>203.810</b>		
6	INVERSIONES REALES		5.445		
64	GASTOS DE INVERSIONES DE CARÁCTER INMATERIAL		5.445		
645	APLICACIONES INFORMÁTICAS		5.445		
64500	APLICACIONES INFORMÁTICAS		5.445		
	<b>TOTAL OPERACIONES DE CAPITAL</b>		<b>5.445</b>		
	<b>TOTAL OPERACIONES NO FINANCIERAS</b>		<b>209.255</b>		
	<b>TOTAL SUBPROGRAMA</b>		<b>209.255</b>		
	<b>TOTAL PROGRAMA</b>		<b>209.255</b>		
	<b>TOTAL SERVICIO</b>		<b>1.208.904</b>		



								<i>Euros</i>
	LEÓN	PALENCIA	SALAMANCA	SEGOVIA	SORIA	VALLADOLID	ZAMORA	TOTAL
	3	4	5	6	7	8	9	
2								203.810
22								203.810
227								203.810
22706								203.810
								203.810
6								5.445
64								5.445
645								5.445
64500								5.445
								5.445
								209.255
								209.255
								209.255
								1.208.904



1.5.3  
ESTADO DE GASTOS. VARIACIONES POR CAPÍTULOS



<b>ENTIDAD</b>	<b>0721 - AGENCIA CALIDAD SIST. UNIVERSIT. C.Y L.</b>	<b>FD2</b>
<b>ANÁLISIS DE LAS VARIACIONES DE LOS CRÉDITOS DEL ESTADO DE GASTOS</b>		

<i>CATEGORÍA ECONÓMICA</i>	<i>PRESUPUESTO INICIAL</i>		<i>%VARIACIÓN</i>
	<i>2016</i>	<i>2017</i>	
1 GASTOS DE PERSONAL	550.393	549.360	-0,19
2 GASTOS CORRIENTES EN BIENES Y SERVICIOS	623.468	604.789	-3,00
4 TRANSFERENCIAS CORRIENTES	5.884	0	-100,00
<b>OPERACIONES CORRIENTES</b>	<b>1.179.745</b>	<b>1.154.149</b>	<b>-2,17</b>
6 INVERSIONES REALES	64.230	54.755	-14,75
<b>OPERACIONES DE CAPITAL</b>	<b>64.230</b>	<b>54.755</b>	<b>-14,75</b>
<b>OPERACIONES NO FINANCIERAS</b>	<b>1.243.975</b>	<b>1.208.904</b>	<b>-2,82</b>
<b>OPERACIONES FINANCIERAS</b>	<b>0</b>	<b>0</b>	<b>0,00</b>
<b>TOTAL</b>	<b>1.243.975</b>	<b>1.208.904</b>	<b>-2,82</b>



<b>ENTIDAD</b>	<b>0721 - AGENCIA CALIDAD SIST. UNIVERSIT. C.Y L.</b>	<b>FD2</b>
<b><i>ANÁLISIS DE LAS VARIACIONES DE LOS CRÉDITOS DEL ESTADO DE GASTOS</i></b>		

## **CAPÍTULO 1: GASTOS DE PERSONAL**

El número de efectivos de ACSUCYL no ha variado. El importe del capítulo 1 refleja la subida en los sueldos y salarios establecida en la Ley de Presupuestos de 2017 para la Comunidad y se ha minorado el importe de la paga extra del 2012 que se devolvió en el ejercicio 2016.

## **CAPÍTULO 2: GASTOS CORRIENTES EN BIENES Y SERVICIOS**

Al producirse una bajada en el total del presupuesto se ha tenido que minorar todos los capítulos del presupuesto de gasto, asegurando el crédito necesario para llevar a cabo los programas de evaluación de ACSUCYL incluidos en este capítulo.

## **CAPÍTULO 4: TRANSFERENCIAS CORRIENTES**

Este capítulo no se ha presupuestado ya que los gastos que se habían presupuestado en este capítulo en el ejercicio anterior, se contabilizaron finalmente en el capítulo 2.

## **CAPÍTULO 6: INVERSIONES REALES**

Teniendo en cuenta la bajada de presupuesto de ACSUCYL se han ajustado las necesidades de mantenimiento de las aplicaciones informáticas diseñadas para llevar a cabo los programas de evaluación.



1.6

SERVICIO PÚBLICO DE EMPLEO



1.6.1  
ESTADO DE INGRESOS



<i>Estado de Ingresos</i>						<i>Euros</i>
<b>SECCIÓN</b>		<b>08</b>	<b>EMPLEO</b>			
<b>SERVICIO</b>		<b>23</b>	<b>SERVICIO PÚBLICO DE EMPLEO</b>			
COD.	DESCRIPCION	CAPÍTULO	ARTÍCULO	CONCEPTO	SUBCONCEPTO	PARTIDA
<b>3</b>	<b>TASAS, PRECIOS PUBLICOS Y OTROS INGRESOS</b>	<b>691.500</b>				
<b>30</b>	<b>TASAS</b>		<b>370.000</b>			
307	TASAS ADM.MATERIA EDUCAC.,CULTURA,JUVENTUD Y OTROS			370.000		
3072	TITULOS, CERTIF.E INFORMES ACADEM. Y PROFESIONALES				370.000	
30721	EMPLEO					370.000
<b>38</b>	<b>REINTEGROS DE OPERACIONES CORRIENTES</b>		<b>1.500</b>			
380	DE EJERCICIOS CERRADOS			1.500		
3803	DE SUBVENCIONES				1.500	
38030	DE SUBVENCIONES					1.500
<b>39</b>	<b>OTROS INGRESOS</b>		<b>320.000</b>			
391	RECARGOS Y MULTAS			320.000		
3912	INTERESES DE DEMORA				320.000	
39120	INTERESES DE DEMORA					320.000
<b>4</b>	<b>TRANSFERENCIAS CORRIENTES</b>	<b>40.894.164</b>				
<b>40</b>	<b>DE LA ADMINISTRACIÓN REGIONAL</b>		<b>37.878.185</b>			
408	DE LA CONSEJERÍA DE EMPLEO			37.878.185		
4080	DE LA CONSEJERÍA DE EMPLEO				37.878.185	
40800	DE LA CONSEJERÍA DE EMPLEO					37.878.185
<b>41</b>	<b>DE LA ADMINISTRACIÓN DEL ESTADO</b>		<b>3.015.979</b>			
412	PARA FINES ESPECÍFICOS			3.015.979		
4128	EMPLEO				3.015.979	
4128Q	FORMACIÓN PROFESIONAL OCUPACIONAL Y CONTINUA					2.640.250
4128R	PLANES DE TRABAJO EN CENTROS NACIONALES DE FPO.					375.729
<b>5</b>	<b>INGRESOS PATRIMONIALES</b>	<b>25.000</b>				
<b>52</b>	<b>INTERESES DE DEPÓSITOS</b>		<b>25.000</b>			
520	INTERESES DE CUENTAS BANCARIAS			25.000		
5200	INTERESES DE CUENTAS BANCARIAS				25.000	
52000	INTERESES CUENTAS BANCARIAS					25.000
	<b>TOTAL OPERACIONES CORRIENTES</b>	<b>41.610.664</b>				
<b>6</b>	<b>ENAJENACIÓN DE INVERSIONES REALES</b>	<b>4.100.000</b>				





<i>Estado de Ingresos</i>						<i>Euros</i>
SECCIÓN	08	EMPLEO				
SERVICIO	23	SERVICIO PÚBLICO DE EMPLEO				
COD.	DESCRIPCION	CAPÍTULO	ARTÍCULO	CONCEPTO	SUBCONCEPTO	PARTIDA
68	REINTEGROS POR OPERACIONES DE CAPITAL		4.100.000			
680	DE EJERCICIOS CERRADOS			4.000.000		
6803	DE SUBVENCIONES				4.000.000	
68030	DE SUBVENCIONES					4.000.000
681	DE EJERCICIO CORRIENTE			100.000		
6813	DE SUBVENCIONES				100.000	
68130	DE SUBVENCIONES					100.000
7	TRANSFERENCIAS CAPITAL	176.517.259				
70	DE LA ADMINISTRACIÓN REGIONAL		60.117.793			
708	DE LA CONSEJERÍA DE EMPLEO			60.117.793		
7080	DE LA CONSEJERÍA DE EMPLEO				60.117.793	
70800	DE LA CONSEJERÍA DE EMPLEO					60.117.793
71	DE LA ADMINISTRACIÓN DEL ESTADO		96.473.127			
712	PARA FINES ESPECÍFICOS			96.473.127		
7128	EMPLEO				88.334.706	
71281	FOMENTO DEL EMPLEO					25.541.537
7128N	MODERNIZACIÓN DEL SERVICIO PÚBLICO DE EMPLEO					3.542.167
7128Q	FORMACIÓN PROFESIONAL OCUPACIONAL Y CONTINUA.					58.080.939
7128R	PLANES DE TRABAJO EN CENTROS NACIONALES DE FPO.					620.063
7128Y	REINSERCIÓN SINTEL					550.000
712C	EMPLEO				8.138.421	
712C0	COLAB.SERVIC.PÚBL.EMPLEO CON AGENCIAS COLOCACIÓN					8.138.421
79	DEL EXTERIOR		19.926.339			
791	FONDO EUROPEO DE DESARROLLO REGIONAL			121.000		
7918	PROGRAMA OPERATIVO FEDER 2014-2020				121.000	
79180	PROGRAMA OPERATIVO FEDER 2014-2020					121.000
792	FONDO SOCIAL EUROPEO			19.805.339		
7925	PROGRAMA OPERATIVO FSE 2014-2020				9.135.000	
79250	PROGRAMA OPERATIVO FSE 2014-2020					9.135.000
7926	PROGRAMA OPERATIVO EMPLEO JUVENIL 2014-2020				10.670.339	



<i>Estado de Ingresos</i>						<i>Euros</i>
<b>SECCIÓN</b>		<b>08</b>	<b>EMPLEO</b>			
<b>SERVICIO</b>		<b>23</b>	<b>SERVICIO PÚBLICO DE EMPLEO</b>			
<b>COD.</b>	<b>DESCRIPCION</b>	<b>CAPÍTULO</b>	<b>ARTÍCULO</b>	<b>CONCEPTO</b>	<b>SUBCONCEPTO</b>	<b>PARTIDA</b>
79260	PROGRAMA OPERATIVO EMPLEO JUVENIL 2014-2020					10.670.339
	<b>TOTAL OPERACIONES DE CAPITAL</b>	<b>180.617.259</b>				
	<b>TOTAL OPERACIONES NO FINANCIERAS</b>	<b>222.227.923</b>				
<b>8</b>	<b>ACTIVOS FINANCIEROS</b>	<b>46.000</b>				
<b>83</b>	<b>REINTEGROS DE PRÉSTAMOS CONC.FUERA SECTOR PÚBLICO</b>		<b>46.000</b>			
830	A CORTO PLAZO			18.000		
8301	DE ANTICIPOS AL PERSONAL				18.000	
83010	DE ANTICIPOS AL PERSONAL					18.000
831	A LARGO PLAZO			28.000		
8311	DE ANTICIPOS AL PERSONAL				28.000	
83110	DE ANTICIPOS AL PERSONAL					28.000
	<b>TOTAL OPERACIONES FINANCIERAS</b>	<b>46.000</b>				
	<b>TOTAL GENERAL</b>	<b>222.273.923</b>				



1.6.2  
ESTADO DE GASTOS. DETALLE GENERAL: ECONÓMICO-  
TERRITORIAL

**9.- Detalle general: económico-territorial por servicios y subprogramas**

<b>SECCIÓN</b>		<b>08</b>	<b>EMPLEO</b>		
<b>SERVICIO</b>		<b>23</b>	<b>SERVICIO PÚBLICO DE EMPLEO</b>		
<b>PROGRAMA</b>		<b>241A</b>	<b>DIRECCIÓN Y SERVICIOS GENERALES DE EMPLEO</b>		
<b>SUBPROGRAMA</b>		<b>241A01</b>	<b>DIRECCIÓN Y SERVICIOS GENERALES DE EMPLEO</b>		
<b>SUBCONCEPTO</b>		<b>TERRITORIO</b>	<b>SIN TERRITORIALIZAR 0</b>	<b>ÁVILA 1</b>	<b>BURGOS 2</b>
<b>1</b>	<b>GASTOS DE PERSONAL</b>		<b>3.678.093</b>	<b>646.646</b>	<b>655.093</b>
<b>10</b>	<b>ALTOS CARGOS</b>		<b>57.336</b>		
100	RETRIBUCIONES BÁSICAS		19.886		
10000	RETRIBUCIONES BÁSICAS		19.886		
101	OTRAS REMUNERACIONES		37.450		
10100	OTRAS REMUNERACIONES		37.450		
<b>12</b>	<b>FUNCIONARIOS</b>		<b>1.846.430</b>	<b>352.725</b>	<b>411.426</b>
120	RETRIBUCIONES BÁSICAS		943.346	197.350	246.264
12000	RETRIBUCIONES BÁSICAS		943.346	197.350	246.264
121	RETRIBUCIONES COMPLEMENTARIAS		903.084	155.375	165.162
12100	RETRIBUCIONES COMPLEMENTARIAS		903.084	155.375	165.162
<b>13</b>	<b>LABORAL FIJO</b>		<b>619.366</b>	<b>115.544</b>	<b>77.876</b>
130	RETRIBUCIONES BÁSICAS		454.242	93.283	64.831
13000	RETRIBUCIONES BÁSICAS		454.242	93.283	64.831
131	OTRAS REMUNERACIONES		165.124	22.261	13.045
13100	OTRAS REMUNERACIONES		165.124	22.261	13.045
<b>14</b>	<b>LABORAL EVENTUAL</b>		<b>130.264</b>		
140	RETRIBUCIONES BÁSICAS		102.666		
14000	RETRIBUCIONES BÁSICAS		102.666		
141	OTRAS REMUNERACIONES		27.598		
14100	OTRAS REMUNERACIONES		27.598		
<b>16</b>	<b>INCENTIVOS AL RENDIMIENTO</b>		<b>275.545</b>	<b>44.034</b>	<b>45.765</b>
160	PRODUCTIVIDAD		242.218	44.034	45.765
16000	PRODUCTIVIDAD		242.218	44.034	45.765
161	GRATIFICACIONES		33.327		
16100	GRATIFICACIONES		33.327		
<b>17</b>	<b>CUOTAS Y PRESTACIONES A CARGO DE LA COMUNIDAD</b>		<b>703.706</b>	<b>134.343</b>	<b>120.026</b>
170	SEGURIDAD SOCIAL PERSONAL LABORAL		233.035	36.138	24.569
17000	SEGURIDAD SOCIAL PERSONAL LABORAL		233.035	36.138	24.569
171	SEGURIDAD SOCIAL PERSONAL NO LABORAL		466.125	98.205	95.457
17100	SEGURIDAD SOCIAL PERSONAL NO LABORAL		466.125	98.205	95.457
177	OTRAS CUOTAS		4.546		
17700	OTRAS CUOTAS		4.546		
<b>18</b>	<b>OTROS GASTOS SOCIALES A CARGO DE LA COMUNIDAD</b>		<b>45.446</b>		
180	FORMACIÓN Y PERFECCIONAMIENTO DEL PERSONAL		40.396		
18000	FORMACIÓN Y PERFECCIONAMIENTO DEL PERSONAL		40.396		
185	SEGUROS		5.050		
18500	SEGUROS		5.050		
<b>2</b>	<b>GASTOS CORRIENTES EN BIENES Y SERVICIOS</b>		<b>3.650.313</b>		
<b>20</b>	<b>ARRENDAMIENTOS Y CÁNONES</b>		<b>1.306.891</b>		
202	ARRENDAMIENTOS DE EDIFICIOS Y OTRAS CONSTRUCCIONES		1.306.891		



								<i>Euros</i>
	LEÓN	PALENCIA	SALAMANCA	SEGOVIA	SORIA	VALLADOLID	ZAMORA	TOTAL
	3	4	5	6	7	8	9	
<b>1</b>	<b>874.570</b>	<b>786.666</b>	<b>713.626</b>	<b>671.484</b>	<b>877.872</b>	<b>891.067</b>	<b>640.455</b>	<b>10.435.572</b>
<b>10</b>								<b>57.336</b>
100								19.886
10000								19.886
101								37.450
10100								37.450
<b>12</b>	<b>572.607</b>	<b>426.365</b>	<b>444.268</b>	<b>406.112</b>	<b>551.490</b>	<b>569.315</b>	<b>338.452</b>	<b>5.919.190</b>
120	329.171	255.916	251.608	220.543	341.940	331.034	195.420	3.312.592
12000	329.171	255.916	251.608	220.543	341.940	331.034	195.420	3.312.592
121	243.436	170.449	192.660	185.569	209.550	238.281	143.032	2.606.598
12100	243.436	170.449	192.660	185.569	209.550	238.281	143.032	2.606.598
<b>13</b>	<b>74.052</b>	<b>149.675</b>	<b>76.398</b>	<b>82.150</b>	<b>97.333</b>	<b>81.159</b>	<b>133.195</b>	<b>1.506.748</b>
130	61.007	125.986	60.739	66.581	81.216	67.566	112.578	1.188.029
13000	61.007	125.986	60.739	66.581	81.216	67.566	112.578	1.188.029
131	13.045	23.689	15.659	15.569	16.117	13.593	20.617	318.719
13100	13.045	23.689	15.659	15.569	16.117	13.593	20.617	318.719
<b>14</b>								<b>130.264</b>
140								102.666
14000								102.666
141								27.598
14100								27.598
<b>16</b>	<b>68.340</b>	<b>45.610</b>	<b>54.741</b>	<b>48.090</b>	<b>58.516</b>	<b>64.522</b>	<b>36.816</b>	<b>741.979</b>
160	68.340	45.610	54.741	48.090	58.516	64.522	36.816	708.652
16000	68.340	45.610	54.741	48.090	58.516	64.522	36.816	708.652
161								33.327
16100								33.327
<b>17</b>	<b>159.571</b>	<b>165.016</b>	<b>138.219</b>	<b>135.132</b>	<b>170.533</b>	<b>176.071</b>	<b>131.992</b>	<b>2.034.609</b>
170	23.256	46.989	23.839	25.916	31.665	25.353	42.019	512.779
17000	23.256	46.989	23.839	25.916	31.665	25.353	42.019	512.779
171	136.315	118.027	114.380	109.216	138.868	150.718	89.973	1.517.284
17100	136.315	118.027	114.380	109.216	138.868	150.718	89.973	1.517.284
177								4.546
17700								4.546
<b>18</b>								<b>45.446</b>
180								40.396
18000								40.396
185								5.050
18500								5.050
<b>2</b>								<b>3.650.313</b>
<b>20</b>								<b>1.306.891</b>
202								1.306.891



### 9.- Detalle general: económico-territorial por servicios y subprogramas

<b>SECCIÓN</b>	<b>08</b>	<b>EMPLEO</b>		
<b>SERVICIO</b>	<b>23</b>	<b>SERVICIO PÚBLICO DE EMPLEO</b>		
<b>PROGRAMA</b>	<b>241A</b>	<b>DIRECCIÓN Y SERVICIOS GENERALES DE EMPLEO</b>		
<b>SUBPROGRAMA</b>	<b>241A01</b>	<b>DIRECCIÓN Y SERVICIOS GENERALES DE EMPLEO</b>		
<b>SUBCONCEPTO</b>	<b>TERRITORIO</b>	<b>SIN TERRITORIALIZAR 0</b>	<b>ÁVILA 1</b>	<b>BURGOS 2</b>
20200	ARRENDAMIENTOS DE EDIFICIOS Y OTRAS CONSTRUCCIONES	1.306.891		
<b>21</b>	<b>REPARACIONES, MANTENIMIENTO Y CONSERVACIÓN</b>	<b>65.125</b>		
210	INFRAESTRUCTURA Y BIENES NATURALES	1.000		
21001	BIENES NATURALES	1.000		
213	MAQUINARIA, INSTALACIONES Y UTILLAJE	56.125		
21300	MAQUINARIA, INSTALACIONES Y UTILLAJE	56.125		
214	ELEMENTOS DE TRANSPORTE	5.000		
21400	ELEMENTOS DE TRANSPORTE	5.000		
215	MOBILIARIO Y ENSERES	1.000		
21500	MOBILIARIO Y ENSERES	1.000		
216	EQUIPOS PARA PROCESOS DE LA INFORMACIÓN	2.000		
21600	EQUIPOS PARA PROCESOS DE LA INFORMACIÓN	2.000		
<b>22</b>	<b>MATERIAL, SUMINISTROS Y OTROS</b>	<b>2.262.081</b>		
220	MATERIAL DE OFICINA	15.000		
22000	ORDINARIO NO INVENTARIABLE	2.000		
22001	PRENSA,REVISTAS,LIBROS Y PUBLICACIONES	1.000		
22002	MATERIAL INFORMÁTICO NO INVENTARIABLE	12.000		
221	SUMINISTROS	1.219.449		
22100	ENERGÍA ELÉCTRICA	880.685		
22101	AGUA	3.060		
22102	GAS Y CALEFACCIÓN	306.040		
22103	COMBUSTIBLE PARA VEHÍCULOS	8.000		
22104	VESTUARIO	12.444		
22105	PRODUCTOS ALIMENTICIOS	5.200		
22106	PRODUCTOS FARMACÉUTICOS	1.020		
22111	SUM.REPUEST.MAQUINARIA,UTILLAJE Y ELEM.TRANSPORTE	1.000		
22112	SUM.MATER.ELECTRÓN.,ELÉCTRICO Y DE COMUNICACIONES	1.000		
22199	OTROS SUMINISTROS	1.000		
222	COMUNICACIONES	61.000		
22201	POSTALES Y TELEGRÁFICAS	30.000		
22204	SERVICIOS DE TELECOMUNICACIONES	31.000		
223	TRANSPORTES	11.763		
22300	TRANSPORTES	11.763		
224	PRIMAS DE SEGUROS	10.000		
22400	PRIMAS DE SEGUROS	10.000		
225	TRIBUTOS	32.518		
22500	I.B.I.	19.000		
22501	IMPUESTO DE CIRCULACIÓN DE VEHÍCULOS	10.200		
22502	I.T.V.	258		
22503	OTRAS TASAS	1.020		
22504	OTROS	2.040		
226	GASTOS DIVERSOS	4.366		
22602	PUBLICIDAD Y PROMOCIÓN	500		



								<i>Euros</i>
	LEÓN	PALENCIA	SALAMANCA	SEGOVIA	SORIA	VALLADOLID	ZAMORA	TOTAL
	3	4	5	6	7	8	9	
20200								1.306.891
<b>21</b>								<b>65.125</b>
210								1.000
21001								1.000
213								56.125
21300								56.125
214								5.000
21400								5.000
215								1.000
21500								1.000
216								2.000
21600								2.000
<b>22</b>								<b>2.262.081</b>
220								15.000
22000								2.000
22001								1.000
22002								12.000
221								1.219.449
22100								880.685
22101								3.060
22102								306.040
22103								8.000
22104								12.444
22105								5.200
22106								1.020
22111								1.000
22112								1.000
22199								1.000
222								61.000
22201								30.000
22204								31.000
223								11.763
22300								11.763
224								10.000
22400								10.000
225								32.518
22500								19.000
22501								10.200
22502								258
22503								1.020
22504								2.040
226								4.366
22602								500



<b>9.- Detalle general: económico-territorial por servicios y subprogramas</b>				
<b>SECCIÓN</b>	<b>08</b>	<b>EMPLEO</b>		
<b>SERVICIO</b>	<b>23</b>	<b>SERVICIO PÚBLICO DE EMPLEO</b>		
<b>PROGRAMA</b>	<b>241A</b>	<b>DIRECCIÓN Y SERVICIOS GENERALES DE EMPLEO</b>		
<b>SUBPROGRAMA</b>	<b>241A01</b>	<b>DIRECCIÓN Y SERVICIOS GENERALES DE EMPLEO</b>		
<b>SUBCONCEPTO</b>	<b>TERRITORIO</b>	<b>SIN TERRITORIALIZAR 0</b>	<b>ÁVILA 1</b>	<b>BURGOS 2</b>
22603	JURÍDICOS Y CONTENCIOSOS	1.000		
22606	REUNIONES, CONFERENCIA Y CURSOS	1.000		
22607	OPOSICIONES Y PRUEBAS SELECTIVAS	1.000		
22608	GASTOS DE INSERCIÓN EN BOLETINES OFICIALES	866		
227	TRABAJOS REALIZADOS POR OTRAS EMPRESAS Y PROFES.	907.985		
22700	LIMPIEZA Y ASEO	740.444		
22701	SEGURIDAD	149.241		
22703	POSTALES	15.300		
22704	CUSTODIA, DEPÓSITO Y ALMACENAJE.	1.000		
22706	ESTUDIOS Y TRABAJOS TÉCNICOS	1.000		
22799	OTROS	1.000		
<b>23</b>	<b>INDEMNIZACIONES POR RAZÓN DEL SERVICIO</b>	<b>16.216</b>		
230	DIETAS	15.216		
23000	DIETAS	15.216		
231	LOCOMOCIÓN	1.000		
23100	LOCOMOCIÓN	1.000		
	<b>TOTAL OPERACIONES CORRIENTES</b>	<b>7.328.406</b>	<b>646.646</b>	<b>655.093</b>
<b>6</b>	<b>INVERSIONES REALES</b>	<b>7.667.109</b>		
<b>62</b>	<b>INVERS.NUEVAS FUNCIONAMIENTO OPERATIVO SERVICIOS</b>	<b>1.350.000</b>		
621	CONSTRUCCIONES	1.350.000		
62100	CONSTRUCCIONES	1.350.000		
<b>63</b>	<b>INVERS.REPOSICIÓN FUNCIONAM. OPERATIVO SERVICIOS</b>	<b>3.469.709</b>		
631	CONSTRUCCIONES	3.469.709		
63100	CONSTRUCCIONES	3.469.709		
<b>64</b>	<b>GASTOS DE INVERSIONES DE CARÁCTER INMATERIAL</b>	<b>2.847.400</b>		
645	APLICACIONES INFORMÁTICAS	2.238.370		
64500	APLICACIONES INFORMÁTICAS	2.238.370		
649	OTRO INMOVILIZADO INMATERIAL	609.030		
64900	OTRO INMOVILIZADO INMATERIAL	609.030		
	<b>TOTAL OPERACIONES DE CAPITAL</b>	<b>7.667.109</b>		
	<b>TOTAL OPERACIONES NO FINANCIERAS</b>	<b>14.995.515</b>	<b>646.646</b>	<b>655.093</b>
<b>8</b>	<b>ACTIVOS FINANCIEROS</b>	<b>46.000</b>		
<b>83</b>	<b>CONCESIÓN DE PRÉSTAMOS FUERA DEL SECTOR PÚBLICO</b>	<b>46.000</b>		
830	PRÉSTAMOS A CORTO PLAZO	18.000		
83003	ANTICIPOS AL PERSONAL	18.000		
831	PRÉSTAMOS A LARGO PLAZO	28.000		
83103	ANTICIPOS AL PERSONAL	28.000		
	<b>TOTAL OPERACIONES FINANCIERAS</b>	<b>46.000</b>		
	<b>TOTAL SUBPROGRAMA</b>	<b>15.041.515</b>	<b>646.646</b>	<b>655.093</b>





								<i>Euros</i>
	LEÓN	PALENCIA	SALAMANCA	SEGOVIA	SORIA	VALLADOLID	ZAMORA	TOTAL
	3	4	5	6	7	8	9	
22603								1.000
22606								1.000
22607								1.000
22608								866
227								907.985
22700								740.444
22701								149.241
22703								15.300
22704								1.000
22706								1.000
22799								1.000
<b>23</b>								<b>16.216</b>
230								15.216
23000								15.216
231								1.000
23100								1.000
	<b>874.570</b>	<b>786.666</b>	<b>713.626</b>	<b>671.484</b>	<b>877.872</b>	<b>891.067</b>	<b>640.455</b>	<b>14.085.885</b>
<b>6</b>								<b>7.667.109</b>
<b>62</b>								<b>1.350.000</b>
621								1.350.000
62100								1.350.000
<b>63</b>								<b>3.469.709</b>
631								3.469.709
63100								3.469.709
<b>64</b>								<b>2.847.400</b>
645								2.238.370
64500								2.238.370
649								609.030
64900								609.030
								<b>7.667.109</b>
	<b>874.570</b>	<b>786.666</b>	<b>713.626</b>	<b>671.484</b>	<b>877.872</b>	<b>891.067</b>	<b>640.455</b>	<b>21.752.994</b>
<b>8</b>								<b>46.000</b>
<b>83</b>								<b>46.000</b>
830								18.000
83003								18.000
831								28.000
83103								28.000
								<b>46.000</b>
	<b>874.570</b>	<b>786.666</b>	<b>713.626</b>	<b>671.484</b>	<b>877.872</b>	<b>891.067</b>	<b>640.455</b>	<b>21.798.994</b>



**9.- Detalle general: económico-territorial por servicios y subprogramas**

<b>SECCIÓN</b>	<b>08</b>	<b>EMPLEO</b>
<b>SERVICIO</b>	<b>23</b>	<b>SERVICIO PÚBLICO DE EMPLEO</b>
<b>PROGRAMA</b>	<b>241A</b>	<b>DIRECCIÓN Y SERVICIOS GENERALES DE EMPLEO</b>
<b>SUBPROGRAMA</b>	<b>241A01</b>	<b>DIRECCIÓN Y SERVICIOS GENERALES DE EMPLEO</b>

SUBCONCEPTO	TERRITORIO	SIN	ÁVILA	BURGOS
		TERRITORIALIZAR	1	2
		0		
	<i>TOTAL PROGRAMA</i>	15.041.515	646.646	655.093



								<i>Euros</i>
	LEÓN	PALENCIA	SALAMANCA	SEGOVIA	SORIA	VALLADOLID	ZAMORA	TOTAL
	3	4	5	6	7	8	9	
	874.570	786.666	713.626	671.484	877.872	891.067	640.455	21.798.994

**9.- Detalle general: económico-territorial por servicios y subprogramas**

<b>SECCIÓN</b>	<b>08</b>	<b>EMPLEO</b>
<b>SERVICIO</b>	<b>23</b>	<b>SERVICIO PÚBLICO DE EMPLEO</b>
<b>PROGRAMA</b>	<b>241B</b>	<b>EMPLEO Y FORMACIÓN</b>
<b>SUBPROGRAMA</b>	<b>241B01</b>	<b>GESTIÓN DEL EMPLEO</b>

SUBCONCEPTO		TERRITORIO	SIN TERRITORIALIZAR 0	ÁVILA 1	BURGOS 2
1	GASTOS DE PERSONAL		1.174.947	73.390	145.087
12	FUNCIONARIOS		842.052	52.463	108.916
120	RETRIBUCIONES BÁSICAS		462.596	28.964	61.927
12000	RETRIBUCIONES BÁSICAS		462.596	28.964	61.927
121	RETRIBUCIONES COMPLEMENTARIAS		379.456	23.499	46.989
12100	RETRIBUCIONES COMPLEMENTARIAS		379.456	23.499	46.989
16	INCENTIVOS AL RENDIMIENTO		100.665	6.156	11.456
160	PRODUCTIVIDAD		98.645	6.156	11.456
16000	PRODUCTIVIDAD		98.645	6.156	11.456
161	GRATIFICACIONES		2.020		
16100	GRATIFICACIONES		2.020		
17	CUOTAS Y PRESTACIONES A CARGO DE LA COMUNIDAD		232.230	14.771	24.715
171	SEGURIDAD SOCIAL PERSONAL NO LABORAL		232.230	14.771	24.715
17100	SEGURIDAD SOCIAL PERSONAL NO LABORAL		232.230	14.771	24.715
	TOTAL OPERACIONES CORRIENTES		1.174.947	73.390	145.087
7	TRANSFERENCIAS DE CAPITAL		64.471.008		
76	A CORPORACIONES LOCALES		39.693.460		
760	A CORPORACIONES LOCALES		39.693.460		
76040	PROMOCIÓN DE EMPLEO Y ECONOMÍA SOCIAL		39.693.460		
77	A EMPRESAS PRIVADAS		17.820.048		
770	A EMPRESAS PRIVADAS		17.820.048		
77018	PROMOCIÓN DE EMPLEO Y ECONOMÍA SOCIAL		17.820.048		
78	A FAMILIAS E INSTITUCIONES SIN FINES DE LUCRO		6.957.500		
780	A FAMILIAS E INSTITUCIONES SIN FINES DE LUCRO		6.957.500		
78090	PROMOCIÓN DE EMPLEO Y ECONOMÍA SOCIAL		6.957.500		
	TOTAL OPERACIONES DE CAPITAL		64.471.008		
	TOTAL OPERACIONES NO FINANCIERAS		65.645.955	73.390	145.087
	TOTAL SUBPROGRAMA		65.645.955	73.390	145.087



								<i>Euros</i>
	LEÓN	PALENCIA	SALAMANCA	SEGOVIA	SORIA	VALLADOLID	ZAMORA	TOTAL
	3	4	5	6	7	8	9	
<b>1</b>	<b>156.617</b>	<b>105.214</b>	<b>151.373</b>	<b>95.387</b>	<b>70.963</b>	<b>167.964</b>	<b>100.204</b>	<b>2.241.146</b>
<b>12</b>	<b>111.876</b>	<b>75.937</b>	<b>109.611</b>	<b>68.087</b>	<b>55.894</b>	<b>121.644</b>	<b>75.124</b>	<b>1.621.604</b>
120	62.544	45.148	61.211	37.298	32.408	74.638	44.318	911.052
12000	62.544	45.148	61.211	37.298	32.408	74.638	44.318	911.052
121	49.332	30.789	48.400	30.789	23.486	47.006	30.806	710.552
12100	49.332	30.789	48.400	30.789	23.486	47.006	30.806	710.552
<b>16</b>	<b>13.219</b>	<b>8.101</b>	<b>11.456</b>	<b>8.101</b>	<b>5.118</b>	<b>12.676</b>	<b>9.321</b>	<b>186.269</b>
160	13.219	8.101	11.456	8.101	5.118	12.676	9.321	184.249
16000	13.219	8.101	11.456	8.101	5.118	12.676	9.321	184.249
161								2.020
16100								2.020
<b>17</b>	<b>31.522</b>	<b>21.176</b>	<b>30.306</b>	<b>19.199</b>	<b>9.951</b>	<b>33.644</b>	<b>15.759</b>	<b>433.273</b>
171	31.522	21.176	30.306	19.199	9.951	33.644	15.759	433.273
17100	31.522	21.176	30.306	19.199	9.951	33.644	15.759	433.273
	<b>156.617</b>	<b>105.214</b>	<b>151.373</b>	<b>95.387</b>	<b>70.963</b>	<b>167.964</b>	<b>100.204</b>	<b>2.241.146</b>
<b>7</b>								<b>64.471.008</b>
<b>76</b>								<b>39.693.460</b>
760								39.693.460
76040								39.693.460
<b>77</b>								<b>17.820.048</b>
770								17.820.048
77018								17.820.048
<b>78</b>								<b>6.957.500</b>
780								6.957.500
78090								6.957.500
								<b>64.471.008</b>
	<b>156.617</b>	<b>105.214</b>	<b>151.373</b>	<b>95.387</b>	<b>70.963</b>	<b>167.964</b>	<b>100.204</b>	<b>66.712.154</b>
	<b>156.617</b>	<b>105.214</b>	<b>151.373</b>	<b>95.387</b>	<b>70.963</b>	<b>167.964</b>	<b>100.204</b>	<b>66.712.154</b>



<b>9.- Detalle general: económico-territorial por servicios y subprogramas</b>					
<b>SECCIÓN</b>		<b>08</b>	<b>EMPLEO</b>		
<b>SERVICIO</b>		<b>23</b>	<b>SERVICIO PÚBLICO DE EMPLEO</b>		
<b>PROGRAMA</b>		<b>241B</b>	<b>EMPLEO Y FORMACIÓN</b>		
<b>SUBPROGRAMA</b>		<b>241B02</b>	<b>FORMACIÓN OCUPACIONAL</b>		
<b>SUBCONCEPTO</b>		<b>TERRITORIO</b>	<b>SIN TERRITORIALIZAR</b>	<b>ÁVILA</b>	<b>BURGOS</b>
<b>1</b>			<b>0</b>	<b>1</b>	<b>2</b>
	<b>GASTOS DE PERSONAL</b>		<b>1.405.548</b>	<b>244.496</b>	<b>558.079</b>
<b>12</b>	<b>FUNCIONARIOS</b>		<b>1.024.371</b>	<b>191.815</b>	<b>418.110</b>
120	RETRIBUCIONES BÁSICAS		553.046	104.588	256.926
12000	RETRIBUCIONES BÁSICAS		553.046	104.588	256.926
121	RETRIBUCIONES COMPLEMENTARIAS		471.325	87.227	161.184
12100	RETRIBUCIONES COMPLEMENTARIAS		471.325	87.227	161.184
<b>13</b>	<b>LABORAL FIJO</b>				
130	RETRIBUCIONES BÁSICAS				
13000	RETRIBUCIONES BÁSICAS				
131	OTRAS REMUNERACIONES				
13100	OTRAS REMUNERACIONES				
<b>14</b>	<b>LABORAL EVENTUAL</b>				
140	RETRIBUCIONES BÁSICAS				
14000	RETRIBUCIONES BÁSICAS				
141	OTRAS REMUNERACIONES				
14100	OTRAS REMUNERACIONES				
<b>16</b>	<b>INCENTIVOS AL RENDIMIENTO</b>		<b>117.827</b>	<b>21.320</b>	<b>42.113</b>
160	PRODUCTIVIDAD		115.807	21.320	42.113
16000	PRODUCTIVIDAD		115.807	21.320	42.113
161	GRATIFICACIONES		2.020		
16100	GRATIFICACIONES		2.020		
<b>17</b>	<b>CUOTAS Y PRESTACIONES A CARGO DE LA COMUNIDAD</b>		<b>263.350</b>	<b>31.361</b>	<b>97.856</b>
170	SEGURIDAD SOCIAL PERSONAL LABORAL				
17000	SEGURIDAD SOCIAL PERSONAL LABORAL				
171	SEGURIDAD SOCIAL PERSONAL NO LABORAL		263.350	31.361	97.856
17100	SEGURIDAD SOCIAL PERSONAL NO LABORAL		263.350	31.361	97.856
<b>4</b>	<b>TRANSFERENCIAS CORRIENTES</b>		<b>3.769.756</b>		
<b>44</b>	<b>A EMPRESAS PÚBLICAS Y OTROS ENTES PÚBLICOS</b>		<b>753.777</b>		
444	A FUNDACIONES PÚBLICAS DE LA COMUNIDAD DE C. Y L.		753.777		
44400	FUNDACIÓN ANCLAJE EMPRESARIAL Y FORM.EMPLEO C.Y L.		753.777		
<b>48</b>	<b>A FAMILIAS E INSTITUCIONES SIN FINES DE LUCRO</b>		<b>3.015.979</b>		
480	A FAMILIAS E INSTITUCIONES SIN FINES DE LUCRO		3.015.979		
48036	BECAS ALUMNOS FORMACIÓN OCUPACIONAL		3.015.979		
	<b>TOTAL OPERACIONES CORRIENTES</b>		<b>5.175.304</b>	<b>244.496</b>	<b>558.079</b>
<b>6</b>	<b>INVERSIONES REALES</b>		<b>7.578.830</b>		
<b>62</b>	<b>INVERS.NUEVAS FUNCIONAMIENTO OPERATIVO SERVICIOS</b>		<b>250.000</b>		
623	MAQUINARIA, INSTALACIONES Y UTILLAJE		250.000		
62300	MAQUINARIA		250.000		
<b>63</b>	<b>INVERS.REPOSICIÓN FUNCIONAM. OPERATIVO SERVICIOS</b>		<b>5.000</b>		



								<i>Euros</i>
	LEÓN	PALENCIA	SALAMANCA	SEGOVIA	SORIA	VALLADOLID	ZAMORA	TOTAL
	3	4	5	6	7	8	9	
<b>1</b>	<b>797.601</b>	<b>442.582</b>	<b>738.767</b>	<b>422.438</b>	<b>169.699</b>	<b>1.039.606</b>	<b>331.083</b>	<b>6.149.899</b>
<b>12</b>	<b>547.517</b>	<b>310.248</b>	<b>464.898</b>	<b>260.574</b>	<b>131.900</b>	<b>695.621</b>	<b>209.247</b>	<b>4.254.301</b>
120	313.875	186.284	266.552	143.483	77.838	421.690	125.352	2.449.634
12000	313.875	186.284	266.552	143.483	77.838	421.690	125.352	2.449.634
121	233.642	123.964	198.346	117.091	54.062	273.931	83.895	1.804.667
12100	233.642	123.964	198.346	117.091	54.062	273.931	83.895	1.804.667
<b>13</b>	<b>31.496</b>	<b>18.723</b>	<b>65.950</b>	<b>56.704</b>		<b>40.404</b>	<b>36.596</b>	<b>249.873</b>
130	26.448	16.199	53.941	44.818		33.443	31.548	206.397
13000	26.448	16.199	53.941	44.818		33.443	31.548	206.397
131	5.048	2.524	12.009	11.886		6.961	5.048	43.476
13100	5.048	2.524	12.009	11.886		6.961	5.048	43.476
<b>14</b>						<b>17.023</b>		<b>17.023</b>
140						14.499		14.499
14000						14.499		14.499
141						2.524		2.524
14100						2.524		2.524
<b>16</b>	<b>65.223</b>	<b>32.249</b>	<b>54.444</b>	<b>31.869</b>	<b>14.067</b>	<b>75.063</b>	<b>20.282</b>	<b>474.457</b>
160	65.223	32.249	54.444	31.869	14.067	75.063	20.282	472.437
16000	65.223	32.249	54.444	31.869	14.067	75.063	20.282	472.437
161								2.020
16100								2.020
<b>17</b>	<b>153.365</b>	<b>81.362</b>	<b>153.475</b>	<b>73.291</b>	<b>23.732</b>	<b>211.495</b>	<b>64.958</b>	<b>1.154.245</b>
170	9.936	5.906	21.761	18.783		19.340	11.544	87.270
17000	9.936	5.906	21.761	18.783		19.340	11.544	87.270
171	143.429	75.456	131.714	54.508	23.732	192.155	53.414	1.066.975
17100	143.429	75.456	131.714	54.508	23.732	192.155	53.414	1.066.975
<b>4</b>								<b>3.769.756</b>
<b>44</b>								<b>753.777</b>
444								753.777
44400								753.777
<b>48</b>								<b>3.015.979</b>
480								3.015.979
48036								3.015.979
	<b>797.601</b>	<b>442.582</b>	<b>738.767</b>	<b>422.438</b>	<b>169.699</b>	<b>1.039.606</b>	<b>331.083</b>	<b>9.919.655</b>
<b>6</b>								<b>7.578.830</b>
<b>62</b>								<b>250.000</b>
623								250.000
62300								250.000
<b>63</b>								<b>5.000</b>

**9.- Detalle general: económico-territorial por servicios y subprogramas**

SECCIÓN		08	EMPLEO		
SERVICIO		23	SERVICIO PÚBLICO DE EMPLEO		
PROGRAMA		241B	EMPLEO Y FORMACIÓN		
SUBPROGRAMA		241B02	FORMACIÓN OCUPACIONAL		
SUBCONCEPTO		TERRITORIO	SIN TERRITORIALIZAR 0	ÁVILA 1	BURGOS 2
639	OTRO INMOVILIZADO MATERIAL		5.000		
63900	OTRO INMOVILIZADO MATERIAL		5.000		
<b>64</b>	<b>GASTOS DE INVERSIONES DE CARÁCTER INMATERIAL</b>		<b>7.323.830</b>		
640	GASTOS DE INVESTIG.,DESARROLLO Y ESTUDIOS TÉCNICOS		380.780		
64001	ESTUDIOS Y TRABAJOS TÉCNICOS		380.780		
649	OTRO INMOVILIZADO INMATERIAL		6.943.050		
64900	OTRO INMOVILIZADO INMATERIAL		6.943.050		
<b>7</b>	<b>TRANSFERENCIAS DE CAPITAL</b>		<b>74.776.771</b>		
<b>74</b>	<b>A EMPRESAS PÚBLICAS Y OTROS ENTES PÚBLICOS</b>		<b>1.300.000</b>		
740	UNIVERSIDADES		100.000		
74016	FOMENTO DE LA INSERCIÓN LABORAL		100.000		
743	A OTROS ENTES PÚBLICOS		200.000		
74326	FORMACIÓN E INSERCIÓN PROFESIONAL ENTES PÚBLICOS		200.000		
744	A FUNDACIONES PÚBLICAS DE LA COMUNIDAD DE C. Y L.		1.000.000		
74415	FUNDACIONES E INSTITUCIONES		1.000.000		
<b>75</b>	<b>A LA ADMINISTRACIÓN DEL ESTADO</b>		<b>100.000</b>		
750	A LA ADMINISTRACIÓN DEL ESTADO		100.000		
75005	PROMOCIÓN DEL EMPLEO		100.000		
<b>76</b>	<b>A CORPORACIONES LOCALES</b>		<b>14.749.807</b>		
760	A CORPORACIONES LOCALES		14.749.807		
7600F	E.T. CORPORACIONES LOCALES FORMACIÓN		13.719.807		
76079	F.I.P. CORPORACIONES LOCALES		1.030.000		
<b>77</b>	<b>A EMPRESAS PRIVADAS</b>		<b>42.275.553</b>		
770	A EMPRESAS PRIVADAS		42.275.553		
7700G	FORMACIÓN CONTINUA		4.004.834		
77075	FORMAC. E INSERCIÓN PROFESIONAL EMPRESAS PRIVADAS		24.086.235		
77076	FORMAC. PROFESIONAL OCUPACIONAL EMPRESAS PRIVADAS		14.184.484		
<b>78</b>	<b>A FAMILIAS E INSTITUCIONES SIN FINES DE LUCRO</b>		<b>16.351.411</b>		
780	A FAMILIAS E INSTITUCIONES SIN FINES DE LUCRO		16.351.411		
7800A	AYUDAS A DESFAVORECIDOS		679.500		
7800I	DIFUSIÓN PLAN REGIONAL DE EMPLEO		219.006		
7800J	FOMENTO DE LA INSERCIÓN LABORAL		180.000		
7801M	E.T. FORMACIÓN ENTIDADES SIN ÁNIMO DE LUCRO		1.500.000		
7802J	FORMACIÓN CONTINUA		4.995.166		
780A3	F.P.O. INSTITUCIONES SIN FINES DE LUCRO		3.356.044		
780A6	F.I.P. INSTITUCIONES SIN FINES DE LUCRO		5.421.695		
	<b>TOTAL OPERACIONES DE CAPITAL</b>		<b>82.355.601</b>		
	<b>TOTAL OPERACIONES NO FINANCIERAS</b>		<b>87.530.905</b>	<b>244.496</b>	<b>558.079</b>
	<b>TOTAL SUBPROGRAMA</b>		<b>87.530.905</b>	<b>244.496</b>	<b>558.079</b>





								<i>Euros</i>
	LEÓN	PALENCIA	SALAMANCA	SEGOVIA	SORIA	VALLADOLID	ZAMORA	TOTAL
	3	4	5	6	7	8	9	
639								5.000
63900								5.000
<b>64</b>								<b>7.323.830</b>
640								380.780
64001								380.780
649								6.943.050
64900								6.943.050
<b>7</b>								<b>74.776.771</b>
<b>74</b>								<b>1.300.000</b>
740								100.000
74016								100.000
743								200.000
74326								200.000
744								1.000.000
74415								1.000.000
<b>75</b>								<b>100.000</b>
750								100.000
75005								100.000
<b>76</b>								<b>14.749.807</b>
760								14.749.807
7600F								13.719.807
76079								1.030.000
<b>77</b>								<b>42.275.553</b>
770								42.275.553
7700G								4.004.834
77075								24.086.235
77076								14.184.484
<b>78</b>								<b>16.351.411</b>
780								16.351.411
7800A								679.500
7800I								219.006
7800J								180.000
7801M								1.500.000
7802J								4.995.166
780A3								3.356.044
780A6								5.421.695
								<b>82.355.601</b>
	<b>797.601</b>	<b>442.582</b>	<b>738.767</b>	<b>422.438</b>	<b>169.699</b>	<b>1.039.606</b>	<b>331.083</b>	<b>92.275.256</b>
	<b>797.601</b>	<b>442.582</b>	<b>738.767</b>	<b>422.438</b>	<b>169.699</b>	<b>1.039.606</b>	<b>331.083</b>	<b>92.275.256</b>



<b>9.- Detalle general: económico-territorial por servicios y subprogramas</b>					
<b>SECCIÓN</b>		<b>08</b>	<b>EMPLEO</b>		
<b>SERVICIO</b>		<b>23</b>	<b>SERVICIO PÚBLICO DE EMPLEO</b>		
<b>PROGRAMA</b>		<b>241B</b>	<b>EMPLEO Y FORMACIÓN</b>		
<b>SUBPROGRAMA</b>		<b>241B04</b>	<b>INTERMEDIACIÓN LABORAL</b>		
<b>SUBCONCEPTO</b>		<b>TERRITORIO</b>	<b>SIN TERRITORIALIZAR</b>	<b>ÁVILA</b>	<b>BURGOS</b>
<b>1</b>			<b>0</b>	<b>1</b>	<b>2</b>
	<b>GASTOS DE PERSONAL</b>		<b>2.869.233</b>	<b>747.199</b>	<b>2.086.896</b>
<b>12</b>	<b>FUNCIONARIOS</b>		<b>337.291</b>	<b>365.352</b>	<b>1.162.789</b>
120	RETRIBUCIONES BÁSICAS		180.808	212.910	732.708
12000	RETRIBUCIONES BÁSICAS		180.808	212.910	732.708
121	RETRIBUCIONES COMPLEMENTARIAS		156.483	152.442	430.081
12100	RETRIBUCIONES COMPLEMENTARIAS		156.483	152.442	430.081
<b>13</b>	<b>LABORAL FIJO</b>		<b>62.866</b>	<b>116.097</b>	<b>221.086</b>
130	RETRIBUCIONES BÁSICAS		27.902	94.629	178.979
13000	RETRIBUCIONES BÁSICAS		27.902	94.629	178.979
131	OTRAS REMUNERACIONES		34.964	21.468	42.107
13100	OTRAS REMUNERACIONES		34.964	21.468	42.107
<b>14</b>	<b>LABORAL EVENTUAL</b>		<b>1.795.515</b>	<b>74.682</b>	<b>181.739</b>
140	RETRIBUCIONES BÁSICAS		1.271.867	59.268	145.773
14000	RETRIBUCIONES BÁSICAS		1.271.867	59.268	145.773
141	OTRAS REMUNERACIONES		523.648	15.414	35.966
14100	OTRAS REMUNERACIONES		523.648	15.414	35.966
<b>16</b>	<b>INCENTIVOS AL RENDIMIENTO</b>		<b>40.194</b>	<b>49.786</b>	<b>136.540</b>
160	PRODUCTIVIDAD		38.174	49.786	136.540
16000	PRODUCTIVIDAD		38.174	49.786	136.540
161	GRATIFICACIONES		2.020		
16100	GRATIFICACIONES		2.020		
<b>17</b>	<b>CUOTAS Y PRESTACIONES A CARGO DE LA COMUNIDAD</b>		<b>633.367</b>	<b>141.282</b>	<b>384.742</b>
170	SEGURIDAD SOCIAL PERSONAL LABORAL		540.351	59.144	124.839
17000	SEGURIDAD SOCIAL PERSONAL LABORAL		540.351	59.144	124.839
171	SEGURIDAD SOCIAL PERSONAL NO LABORAL		93.016	82.138	259.903
17100	SEGURIDAD SOCIAL PERSONAL NO LABORAL		93.016	82.138	259.903
	<b>TOTAL OPERACIONES CORRIENTES</b>		<b>2.869.233</b>	<b>747.199</b>	<b>2.086.896</b>
<b>6</b>	<b>INVERSIONES REALES</b>		<b>20.123.541</b>		
<b>64</b>	<b>GASTOS DE INVERSIONES DE CARÁCTER INMATERIAL</b>		<b>20.123.541</b>		
640	GASTOS DE INVESTIG.,DESARROLLO Y ESTUDIOS TÉCNICOS		20.123.541		
64001	ESTUDIOS Y TRABAJOS TÉCNICOS		20.123.541		
<b>7</b>	<b>TRANSFERENCIAS DE CAPITAL</b>		<b>6.000.000</b>		
<b>78</b>	<b>A FAMILIAS E INSTITUCIONES SIN FINES DE LUCRO</b>		<b>6.000.000</b>		
780	A FAMILIAS E INSTITUCIONES SIN FINES DE LUCRO		6.000.000		
7803M	ITINERARIOS DE INSERCIÓN Y EMPLEO		6.000.000		
	<b>TOTAL OPERACIONES DE CAPITAL</b>		<b>26.123.541</b>		
	<b>TOTAL OPERACIONES NO FINANCIERAS</b>		<b>28.992.774</b>	<b>747.199</b>	<b>2.086.896</b>
	<b>TOTAL SUBPROGRAMA</b>		<b>28.992.774</b>	<b>747.199</b>	<b>2.086.896</b>



								<i>Euros</i>
	LEÓN	PALENCIA	SALAMANCA	SEGOVIA	SORIA	VALLADOLID	ZAMORA	TOTAL
	3	4	5	6	7	8	9	
<b>1</b>	<b>2.090.764</b>	<b>1.044.094</b>	<b>1.666.991</b>	<b>782.517</b>	<b>627.332</b>	<b>2.487.001</b>	<b>961.951</b>	<b>15.363.978</b>
<b>12</b>	<b>1.208.146</b>	<b>562.603</b>	<b>948.236</b>	<b>460.388</b>	<b>438.372</b>	<b>1.578.142</b>	<b>558.537</b>	<b>7.619.856</b>
120	733.965	353.676	560.082	274.191	275.680	964.515	360.256	4.648.791
12000	733.965	353.676	560.082	274.191	275.680	964.515	360.256	4.648.791
121	474.181	208.927	388.154	186.197	162.692	613.627	198.281	2.971.065
12100	474.181	208.927	388.154	186.197	162.692	613.627	198.281	2.971.065
<b>13</b>	<b>94.679</b>	<b>115.102</b>	<b>218.267</b>	<b>83.292</b>		<b>68.511</b>	<b>79.788</b>	<b>1.059.688</b>
130	78.439	94.640	174.072	67.420		55.711	67.078	838.870
13000	78.439	94.640	174.072	67.420		55.711	67.078	838.870
131	16.240	20.462	44.195	15.872		12.800	12.710	220.818
13100	16.240	20.462	44.195	15.872		12.800	12.710	220.818
<b>14</b>	<b>253.190</b>	<b>101.701</b>	<b>50.638</b>	<b>25.744</b>	<b>25.744</b>	<b>178.083</b>	<b>81.056</b>	<b>2.768.092</b>
140	201.810	81.149	40.362	20.606	20.606	142.117	65.642	2.049.200
14000	201.810	81.149	40.362	20.606	20.606	142.117	65.642	2.049.200
141	51.380	20.552	10.276	5.138	5.138	35.966	15.414	718.892
14100	51.380	20.552	10.276	5.138	5.138	35.966	15.414	718.892
<b>16</b>	<b>147.924</b>	<b>65.675</b>	<b>127.107</b>	<b>58.984</b>	<b>51.046</b>	<b>198.775</b>	<b>65.295</b>	<b>941.326</b>
160	147.924	65.675	127.107	58.984	51.046	198.775	65.295	939.306
16000	147.924	65.675	127.107	58.984	51.046	198.775	65.295	939.306
161								2.020
16100								2.020
<b>17</b>	<b>386.825</b>	<b>199.013</b>	<b>322.743</b>	<b>154.109</b>	<b>112.170</b>	<b>463.490</b>	<b>177.275</b>	<b>2.975.016</b>
170	107.888	66.876	83.281	33.893	7.954	76.478	50.048	1.150.752
17000	107.888	66.876	83.281	33.893	7.954	76.478	50.048	1.150.752
171	278.937	132.137	239.462	120.216	104.216	387.012	127.227	1.824.264
17100	278.937	132.137	239.462	120.216	104.216	387.012	127.227	1.824.264
	<b>2.090.764</b>	<b>1.044.094</b>	<b>1.666.991</b>	<b>782.517</b>	<b>627.332</b>	<b>2.487.001</b>	<b>961.951</b>	<b>15.363.978</b>
<b>6</b>								<b>20.123.541</b>
<b>64</b>								<b>20.123.541</b>
640								20.123.541
64001								20.123.541
<b>7</b>								<b>6.000.000</b>
<b>78</b>								<b>6.000.000</b>
780								6.000.000
7803M								6.000.000
								<b>26.123.541</b>
	<b>2.090.764</b>	<b>1.044.094</b>	<b>1.666.991</b>	<b>782.517</b>	<b>627.332</b>	<b>2.487.001</b>	<b>961.951</b>	<b>41.487.519</b>
	<b>2.090.764</b>	<b>1.044.094</b>	<b>1.666.991</b>	<b>782.517</b>	<b>627.332</b>	<b>2.487.001</b>	<b>961.951</b>	<b>41.487.519</b>



**9.- Detalle general: económico-territorial por servicios y subprogramas**

<b>SECCIÓN</b>	<b>08</b>	<b>EMPLEO</b>
<b>SERVICIO</b>	<b>23</b>	<b>SERVICIO PÚBLICO DE EMPLEO</b>
<b>PROGRAMA</b>	<b>241B</b>	<b>EMPLEO Y FORMACIÓN</b>
<b>SUBPROGRAMA</b>	<b>241B04</b>	<b>INTERMEDIACIÓN LABORAL</b>

SUBCONCEPTO	TERRITORIO	SIN	ÁVILA	BURGOS
		TERRITORIALIZAR	1	2
		0		
	<i>TOTAL PROGRAMA</i>	182.169.634	1.065.085	2.790.062
	<i>TOTAL SERVICIO</i>	197.211.149	1.711.731	3.445.155



*Euros*

	LEÓN	PALENCIA	SALAMANCA	SEGOVIA	SORIA	VALLADOLID	ZAMORA	TOTAL
	3	4	5	6	7	8	9	
	3.044.982	1.591.890	2.557.131	1.300.342	867.994	3.694.571	1.393.238	200.474.929
	3.919.552	2.378.556	3.270.757	1.971.826	1.745.866	4.585.638	2.033.693	222.273.923



1.6.3  
ESTADO DE GASTOS. VARIACIONES POR CAPÍTULO



<b>ENTIDAD</b>	<b>0823 - SERVICIO PÚBLICO DE EMPLEO</b>	<b>FD2</b>
<b>ANÁLISIS DE LAS VARIACIONES DE LOS CRÉDITOS DEL ESTADO DE GASTOS</b>		

<i>CATEGORÍA ECONÓMICA</i>	<i>PRESUPUESTO INICIAL</i>		<i>%VARIACIÓN</i>
	<i>2016</i>	<i>2017</i>	
1 GASTOS DE PERSONAL	34.563.410	34.190.595	-1,08
2 GASTOS CORRIENTES EN BIENES Y SERVICIOS	3.650.313	3.650.313	0,00
4 TRANSFERENCIAS CORRIENTES	3.603.947	3.769.756	4,60
<b>OPERACIONES CORRIENTES</b>	<b>41.817.670</b>	<b>41.610.664</b>	<b>-0,50</b>
6 INVERSIONES REALES	19.163.613	35.369.480	84,57
7 TRANSFERENCIAS DE CAPITAL	135.576.678	145.247.779	7,13
<b>OPERACIONES DE CAPITAL</b>	<b>154.740.291</b>	<b>180.617.259</b>	<b>16,72</b>
<b>OPERACIONES NO FINANCIERAS</b>	<b>196.557.961</b>	<b>222.227.923</b>	<b>13,06</b>
8 ACTIVOS FINANCIEROS	46.000	46.000	0,00
<b>OPERACIONES FINANCIERAS</b>	<b>46.000</b>	<b>46.000</b>	<b>0,00</b>
<b>TOTAL</b>	<b>196.603.961</b>	<b>222.273.923</b>	<b>13,06</b>



<b>ENTIDAD</b>	<b>0823 - SERVICIO PÚBLICO DE EMPLEO</b>	<b>FD2</b>
<i>ANÁLISIS DE LAS VARIACIONES DE LOS CRÉDITOS DEL ESTADO DE GASTOS</i>		

## **CAPÍTULO 1: GASTOS DE PERSONAL**

No se produce variación significativa en los créditos del capítulo 1.

## **CAPÍTULO 2: GASTOS CORRIENTES EN BIENES Y SERVICIOS**

Los créditos destinados a atender los gastos corrientes en bienes y servicios no experimentan variación respecto a los presupuestos del ejercicio anterior.

## **CAPÍTULO 4: TRANSFERENCIAS CORRIENTES**

Los importes para transferencias corrientes se incrementan el 4,60%, respecto a los presupuestos del ejercicio anterior.

## **CAPÍTULO 6: INVERSIONES REALES**

El capítulo 6 experimenta un importante incremento, debido al incremento de los recursos finalistas procedentes del Estado, que suponen 16,2 millones más, un 84,57% de aumento.

## **CAPÍTULO 7: TRANSFERENCIAS DE CAPITAL**

El incremento en el capítulo del 7,13%, es decir, 9,7 millones más, viene motivado principalmente por el aumento de las aportaciones del Estado y del Fondo Social Europeo a la Comunidad Autónoma para financiar políticas activas de empleo.

## **CAPÍTULO 8: ACTIVOS FINANCIEROS**

No se produce ninguna variación en el importe de los créditos del capítulo.





1.7

GERENCIA DE SERVICIOS SOCIALES



1.7.1  
ESTADO DE INGRESOS



<i>Estado de Ingresos</i>						<i>Euros</i>
<b>SECCIÓN</b>		<b>09</b>	<b>FAMILIA E IGUALDAD DE OPORTUNIDADES</b>			
<b>SERVICIO</b>		<b>21</b>	<b>GERENCIA DE SERVICIOS SOCIALES</b>			
<b>COD.</b>	<b>DESCRIPCION</b>	<b>CAPÍTULO</b>	<b>ARTÍCULO</b>	<b>CONCEPTO</b>	<b>SUBCONCEPTO</b>	<b>PARTIDA</b>
<b>3</b>	<b>TASAS, PRECIOS PUBLICOS Y OTROS INGRESOS</b>	<b>78.434.573</b>				
<b>30</b>	<b>TASAS</b>		<b>100.000</b>			
302	TASAS ADMINISTR. EN MATERIA DE CONSTRUCC.Y VIVIENDA			100.000		
3021	DIRECCIÓN E INSPECCIÓN DE OBRAS				100.000	
30210	DIRECCIÓN E INSPECCIÓN DE OBRAS					100.000
<b>31</b>	<b>PRECIOS PÚBLICOS</b>		<b>73.350.000</b>			
317	SERVICIOS SANITARIOS Y ASISTENCIALES			71.000.000		
3172	SERVICIOS ASISTENCIALES				71.000.000	
31720	SERVICIOS ASISTENCIALES					71.000.000
31B	CENTROS INFANTILES			2.350.000		
31B0	CENTROS INFANTILES				2.350.000	
31B00	CENTROS INFANTILES					2.350.000
<b>32</b>	<b>OTROS INGRESOS PROCEDENTES DE PRESTACIÓN SERVICIOS</b>		<b>700.000</b>			
329	FAMILIA E IGUALDAD DE OPORTUNIDADES			700.000		
3299	DE OTRAS PRESTACIONES DE SERVICIOS				700.000	
32990	DE OTRAS PRESTACIONES DE SERVICIOS					700.000
<b>38</b>	<b>REINTEGROS DE OPERACIONES CORRIENTES</b>		<b>4.154.573</b>			
380	DE EJERCICIOS CERRADOS			3.005.000		
3802	DE HABERES				1.500.000	
38020	DE HABERES					1.500.000
3803	DE SUBVENCIONES				300.000	
38030	DE SUBVENCIONES					300.000
3805	DE PENSIONES ASISTENCIALES				970.000	
38053	PERSONAS DEPENDIENTES					700.000
38054	RENTA GARANTIZADA DE CIUDADANÍA					270.000
3809	OTROS REINTEGROS				235.000	
38090	OTROS REINTEGROS					235.000
381	DEL EJERCICIO CORRIENTE			1.149.573		
3812	DE HABERES				25.000	
38120	DE HABERES					25.000



<i>Estado de Ingresos</i>						<i>Euros</i>
<b>SECCIÓN</b>		<b>09</b>	<b>FAMILIA E IGUALDAD DE OPORTUNIDADES</b>			
<b>SERVICIO</b>		<b>21</b>	<b>GERENCIA DE SERVICIOS SOCIALES</b>			
<b>COD.</b>	<b>DESCRIPCION</b>	<b>CAPÍTULO</b>	<b>ARTÍCULO</b>	<b>CONCEPTO</b>	<b>SUBCONCEPTO</b>	<b>PARTIDA</b>
3815	DE PENSIONES ASISTENCIALES				581.000	
38152	FONDO DE ASISTENCIA SOCIAL					1.000
38153	PERSONAS DEPENDIENTES					180.000
38154	RENTA GARANTIZADA DE CIUDADANÍA					400.000
3819	OTROS REINTEGROS				543.573	
38190	OTROS REINTEGROS					543.573
<b>39</b>	<b>OTROS INGRESOS</b>		<b>130.000</b>			
391	RECARGOS Y MULTAS			130.000		
3912	INTERESES DE DEMORA				30.000	
39120	INTERESES DE DEMORA					30.000
3913	MULTAS Y SANCIONES				100.000	
39130	MULTAS Y SANCIONES					100.000
<b>4</b>	<b>TRANSFERENCIAS CORRIENTES</b>	<b>802.452.440</b>				
<b>40</b>	<b>DE LA ADMINISTRACIÓN REGIONAL</b>		<b>534.188.522</b>			
409	DE LA CONSEJERÍA DE FAMILIA E IGUALDAD DE OPORTUN.			534.188.522		
4090	DE LA CONSEJERÍA DE FAMILIA E IGUALDAD DE OPORTUN.				534.188.522	
40900	DE LA CONSEJERÍA DE FAMILIA E IGUALDAD DE OPORTUN.					534.188.522
<b>41</b>	<b>DE LA ADMINISTRACIÓN DEL ESTADO</b>		<b>268.263.918</b>			
412	PARA FINES ESPECÍFICOS			268.263.918		
412A	FAMILIA E IGUALDAD OPORTUNIDADES				268.263.918	
412A0	PLAN NACIONAL SOBRE DROGAS					712.000
412A1	PENSIONES POR ANCIANIDAD Y ENFERMEDAD					200.000
412A2	PLAN NACIONAL GITANO					35.800
412A3	PLAN CONCERTADO DE SERVICIOS SOCIALES					2.284.647
412A6	PENSIONES NO CONTRIBUTIVAS					125.500.000
412AC	LEY DE INTEGRACIÓN SOCIAL DE MINUSVÁLIDOS					4.750.000
412AQ	PLAN DE ATENCIÓN A PERSONAS DEPENDIENTES					130.227.700
412AS	COLABORACIÓN EN MATERIA DE DROGODEPENDENCIAS					737.000
412AT	AYUDAS CONTRA LA VIOLENCIA DE GÉNERO					420.904
412AV	APOYO A LA FAMILIA E INFANCIA					3.395.867



<i>Estado de Ingresos</i>						<i>Euros</i>
SECCIÓN	09	FAMILIA E IGUALDAD DE OPORTUNIDADES				
SERVICIO	21	GERENCIA DE SERVICIOS SOCIALES				
COD.	DESCRIPCION	CAPÍTULO	ARTÍCULO	CONCEPTO	SUBCONCEPTO	PARTIDA
5	INGRESOS PATRIMONIALES	50.000				
52	INTERESES DE DEPÓSITOS		50.000			
520	INTERESES DE CUENTAS BANCARIAS			50.000		
5200	INTERESES DE CUENTAS BANCARIAS				50.000	
52000	INTERESES CUENTAS BANCARIAS					50.000
	<b>TOTAL OPERACIONES CORRIENTES</b>	<b>880.937.013</b>				
7	TRANSFERENCIAS CAPITAL	23.381.026				
70	DE LA ADMINISTRACIÓN REGIONAL		16.178.702			
709	DE LA CONSEJERÍA DE FAMILIA E IGUALDAD DE OPORTUN.			16.178.702		
7090	DE LA CONSEJERÍA DE FAMILIA E IGUALDAD DE OPORTUN.				16.178.702	
70900	DE LA CONSEJERÍA DE FAMILIA E IGUALDAD DE OPORTUN.					16.178.702
71	DE LA ADMINISTRACIÓN DEL ESTADO		467.014			
712	PARA FINES ESPECÍFICOS			467.014		
712B	FAMILIA E IGUALDAD DE OPORTUNIDADES				151.938	
712BT	PROGRAMAS CONTRA LA VIOLENCIA DE GÉNERO					151.938
712D	PLATAFORMA ATENCIÓN SOCIO SANITARIA				315.076	
712D0	PLATAFORMA ATENCIÓN SOCIO SANITARIA					315.076
79	DEL EXTERIOR		6.735.310			
792	FONDO SOCIAL EUROPEO			6.359.597		
7925	PROGRAMA OPERATIVO FSE 2014-2020				3.285.102	
79250	PROGRAMA OPERATIVO FSE 2014-2020					3.285.102
7926	PROGRAMA OPERATIVO EMPLEO JUVENIL 2014-2020				3.074.495	
79260	PROGRAMA OPERATIVO EMPLEO JUVENIL 2014-2020					3.074.495
798	CONVENIOS Y PROGRAMAS			375.713		
798G	PROGRAMAS SERVICIOS SOCIALES				375.713	
798G0	PROYECTO PACT(PROACTIVE CASE-BASED TARGETED MODEL)					375.713
	<b>TOTAL OPERACIONES DE CAPITAL</b>	<b>23.381.026</b>				
	<b>TOTAL OPERACIONES NO FINANCIERAS</b>	<b>904.318.039</b>				
8	ACTIVOS FINANCIEROS	100.000				
83	REINTEGROS DE PRÉSTAMOS CONC.FUERA SECTOR PÚBLICO		100.000			



<i>Estado de Ingresos</i>						<i>Euros</i>
<b>SECCIÓN</b>	<b>09</b>	<b>FAMILIA E IGUALDAD DE OPORTUNIDADES</b>				
<b>SERVICIO</b>	<b>21</b>	<b>GERENCIA DE SERVICIOS SOCIALES</b>				
<b>COD.</b>	<b>DESCRIPCION</b>	<b>CAPÍTULO</b>	<b>ARTÍCULO</b>	<b>CONCEPTO</b>	<b>SUBCONCEPTO</b>	<b>PARTIDA</b>
830	A CORTO PLAZO			19.575		
8301	DE ANTICIPOS AL PERSONAL				19.575	
83010	DE ANTICIPOS AL PERSONAL					19.575
831	A LARGO PLAZO			80.425		
8311	DE ANTICIPOS AL PERSONAL				80.425	
83110	DE ANTICIPOS AL PERSONAL					80.425
	<b>TOTAL OPERACIONES FINANCIERAS</b>	<b>100.000</b>				
	<b>TOTAL GENERAL</b>	<b>904.418.039</b>				



1.7.2  
ESTADO DE GASTOS. DETALLE GENERAL: ECONÓMICO-  
TERRITORIAL

**9.- Detalle general: económico-territorial por servicios y subprogramas**

SECCIÓN		09	FAMILIA E IGUALDAD DE OPORTUNIDADES		
SERVICIO		21	GERENCIA DE SERVICIOS SOCIALES		
PROGRAMA		212A	PENSIONES Y OTRAS PRESTACIONES ECONÓMICAS		
SUBPROGRAMA		212A01	PENSIONES Y OTRAS PRESTACIONES ECONÓMICAS		
SUBCONCEPTO		TERRITORIO	SIN TERRITORIALIZAR 0	ÁVILA 1	BURGOS 2
1	GASTOS DE PERSONAL		300.551	133.951	179.989
12	FUNCIONARIOS		220.440	95.471	128.174
120	RETRIBUCIONES BÁSICAS		129.385	54.871	79.501
12000	RETRIBUCIONES BÁSICAS		129.385	54.871	79.501
121	RETRIBUCIONES COMPLEMENTARIAS		91.055	40.600	48.673
12100	RETRIBUCIONES COMPLEMENTARIAS		91.055	40.600	48.673
16	INCENTIVOS AL RENDIMIENTO		27.754	11.274	15.485
160	PRODUCTIVIDAD		27.754	11.274	15.485
16000	PRODUCTIVIDAD		27.754	11.274	15.485
17	CUOTAS Y PRESTACIONES A CARGO DE LA COMUNIDAD		52.357	27.206	36.330
171	SEGURIDAD SOCIAL PERSONAL NO LABORAL		52.357	27.206	36.330
17100	SEGURIDAD SOCIAL PERSONAL NO LABORAL		52.357	27.206	36.330
2	GASTOS CORRIENTES EN BIENES Y SERVICIOS		17.000		
22	MATERIAL, SUMINISTROS Y OTROS		16.349		
220	MATERIAL DE OFICINA		16.349		
22000	ORDINARIO NO INVENTARIABLE		16.349		
23	INDEMNIZACIONES POR RAZÓN DEL SERVICIO		651		
230	DIETAS		268		
23000	DIETAS		268		
231	LOCOMOCIÓN		383		
23100	LOCOMOCIÓN		383		
4	TRANSFERENCIAS CORRIENTES			19.839.192	20.137.831
48	A FAMILIAS E INSTITUCIONES SIN FINES DE LUCRO			19.839.192	20.137.831
480	A FAMILIAS E INSTITUCIONES SIN FINES DE LUCRO			19.839.192	20.137.831
4803N	AYUDAS RENTA GARANTIZADA DE CIUDADANÍA			6.909.444	5.722.444
480D5	PENSIONES NO CONTRIBUTIVAS			12.605.088	14.035.089
480D6	LEY DE INTEGRACIÓN SOCIAL DEL MINUSVÁLIDO			309.460	362.298
480D7	PENSIONES DE ANCIANIDAD Y ENFERMEDAD			15.200	18.000
	TOTAL OPERACIONES CORRIENTES		317.551	19.973.143	20.317.820
	TOTAL SUBPROGRAMA		317.551	19.973.143	20.317.820
	TOTAL PROGRAMA		317.551	19.973.143	20.317.820





								<i>Euros</i>
	LEÓN	PALENCIA	SALAMANCA	SEGOVIA	SORIA	VALLADOLID	ZAMORA	TOTAL
	3	4	5	6	7	8	9	
<b>1</b>	<b>167.843</b>	<b>129.735</b>	<b>155.666</b>	<b>100.661</b>	<b>116.868</b>	<b>167.046</b>	<b>133.909</b>	<b>1.586.219</b>
<b>12</b>	<b>119.624</b>	<b>93.388</b>	<b>114.681</b>	<b>71.970</b>	<b>88.321</b>	<b>120.016</b>	<b>100.568</b>	<b>1.152.653</b>
120	69.515	54.210	66.000	40.082	56.416	69.764	61.377	681.121
12000	69.515	54.210	66.000	40.082	56.416	69.764	61.377	681.121
121	50.109	39.178	48.681	31.888	31.905	50.252	39.191	471.532
12100	50.109	39.178	48.681	31.888	31.905	50.252	39.191	471.532
<b>16</b>	<b>14.439</b>	<b>10.236</b>	<b>13.219</b>	<b>8.291</b>	<b>9.511</b>	<b>13.409</b>	<b>11.274</b>	<b>134.892</b>
160	14.439	10.236	13.219	8.291	9.511	13.409	11.274	134.892
16000	14.439	10.236	13.219	8.291	9.511	13.409	11.274	134.892
<b>17</b>	<b>33.780</b>	<b>26.111</b>	<b>27.766</b>	<b>20.400</b>	<b>19.036</b>	<b>33.621</b>	<b>22.067</b>	<b>298.674</b>
171	33.780	26.111	27.766	20.400	19.036	33.621	22.067	298.674
17100	33.780	26.111	27.766	20.400	19.036	33.621	22.067	298.674
<b>2</b>								<b>17.000</b>
<b>22</b>								<b>16.349</b>
220								16.349
22000								16.349
<b>23</b>								<b>651</b>
230								268
23000								268
231								383
23100								383
<b>4</b>	<b>38.702.855</b>	<b>17.660.973</b>	<b>31.184.447</b>	<b>10.376.178</b>	<b>5.542.094</b>	<b>43.995.734</b>	<b>19.542.363</b>	<b>206.981.667</b>
<b>48</b>	<b>38.702.855</b>	<b>17.660.973</b>	<b>31.184.447</b>	<b>10.376.178</b>	<b>5.542.094</b>	<b>43.995.734</b>	<b>19.542.363</b>	<b>206.981.667</b>
480	38.702.855	17.660.973	31.184.447	10.376.178	5.542.094	43.995.734	19.542.363	206.981.667
4803N	14.361.975	7.668.444	10.351.444	3.678.444	2.076.448	19.088.580	6.674.444	76.531.667
480D5	23.753.532	9.630.956	19.976.668	6.330.406	3.260.832	23.841.381	12.066.048	125.500.000
480D6	541.348	352.373	819.135	355.328	198.814	1.028.173	783.071	4.750.000
480D7	46.000	9.200	37.200	12.000	6.000	37.600	18.800	200.000
	<b>38.870.698</b>	<b>17.790.708</b>	<b>31.340.113</b>	<b>10.476.839</b>	<b>5.658.962</b>	<b>44.162.780</b>	<b>19.676.272</b>	<b>208.584.886</b>
	<b>38.870.698</b>	<b>17.790.708</b>	<b>31.340.113</b>	<b>10.476.839</b>	<b>5.658.962</b>	<b>44.162.780</b>	<b>19.676.272</b>	<b>208.584.886</b>
	<b>38.870.698</b>	<b>17.790.708</b>	<b>31.340.113</b>	<b>10.476.839</b>	<b>5.658.962</b>	<b>44.162.780</b>	<b>19.676.272</b>	<b>208.584.886</b>

**9.- Detalle general: económico-territorial por servicios y subprogramas**

SECCIÓN		09	FAMILIA E IGUALDAD DE OPORTUNIDADES		
SERVICIO		21	GERENCIA DE SERVICIOS SOCIALES		
PROGRAMA		231B	ACCIÓN SOCIAL		
SUBPROGRAMA		231B01	ADMINISTRACIÓN GENERAL DE SERVICIOS SOCIALES		
SUBCONCEPTO		TERRITORIO	SIN TERRITORIALIZAR 0	ÁVILA 1	BURGOS 2
1	GASTOS DE PERSONAL		6.450.085	1.498.686	2.054.109
10	ALTOS CARGOS		124.860		
100	RETRIBUCIONES BÁSICAS		40.826		
10000	RETRIBUCIONES BÁSICAS		40.826		
101	OTRAS REMUNERACIONES		84.034		
10100	OTRAS REMUNERACIONES		84.034		
12	FUNCIONARIOS		3.293.704	900.802	1.328.298
120	RETRIBUCIONES BÁSICAS		1.761.914	519.306	819.105
12000	RETRIBUCIONES BÁSICAS		1.761.914	519.306	819.105
121	RETRIBUCIONES COMPLEMENTARIAS		1.531.790	381.496	509.193
12100	RETRIBUCIONES COMPLEMENTARIAS		1.531.790	381.496	509.193
13	LABORAL FIJO		697.416	196.542	179.071
130	RETRIBUCIONES BÁSICAS		506.223	157.560	147.508
13000	RETRIBUCIONES BÁSICAS		506.223	157.560	147.508
131	OTRAS REMUNERACIONES		191.193	38.982	31.563
13100	OTRAS REMUNERACIONES		188.193	38.982	31.563
13101	COMPLEMENTO ATENCIÓN CONTINUADA		3.000		
14	LABORAL EVENTUAL		471.878		
140	RETRIBUCIONES BÁSICAS		332.251		
14000	RETRIBUCIONES BÁSICAS		332.251		
141	OTRAS REMUNERACIONES		139.627		
14100	OTRAS REMUNERACIONES		139.127		
14101	COMPLEMENTO ATENCIÓN CONTINUADA		500		
16	INCENTIVOS AL RENDIMIENTO		412.207	108.572	154.958
160	PRODUCTIVIDAD		397.208	108.572	154.958
16000	PRODUCTIVIDAD		397.208	108.572	154.958
161	GRATIFICACIONES		14.999		
16100	GRATIFICACIONES		14.999		
17	CUOTAS Y PRESTACIONES A CARGO DE LA COMUNIDAD		1.248.538	292.770	391.782
170	SEGURIDAD SOCIAL PERSONAL LABORAL		377.150	62.471	58.360
17000	SEGURIDAD SOCIAL PERSONAL LABORAL		377.150	62.471	58.360
171	SEGURIDAD SOCIAL PERSONAL NO LABORAL		871.388	230.299	333.422
17100	SEGURIDAD SOCIAL PERSONAL NO LABORAL		871.388	230.299	333.422
18	OTROS GASTOS SOCIALES A CARGO DE LA COMUNIDAD		201.482		
180	FORMACIÓN Y PERFECCIONAMIENTO DEL PERSONAL		68.994		
18000	FORMACIÓN Y PERFECCIONAMIENTO DEL PERSONAL		68.994		
182	TRANSPORTE DE PERSONAL		94.991		
18200	TRANSPORTE DE PERSONAL		94.991		
185	SEGUROS		37.497		
18500	SEGUROS		37.497		
2	GASTOS CORRIENTES EN BIENES Y SERVICIOS		3.172.218	71.642	171.628



								<i>Euros</i>
	LEÓN	PALENCIA	SALAMANCA	SEGOVIA	SORIA	VALLADOLID	ZAMORA	TOTAL
	3	4	5	6	7	8	9	
<b>1</b>	<b>2.027.930</b>	<b>1.842.944</b>	<b>1.951.119</b>	<b>1.302.204</b>	<b>1.573.024</b>	<b>1.828.740</b>	<b>1.618.163</b>	<b>22.147.004</b>
<b>10</b>								<b>124.860</b>
100								40.826
10000								40.826
101								84.034
10100								84.034
<b>12</b>	<b>1.216.790</b>	<b>1.152.872</b>	<b>1.191.931</b>	<b>813.187</b>	<b>1.010.057</b>	<b>1.137.091</b>	<b>988.251</b>	<b>13.032.983</b>
120	714.322	703.505	704.128	468.213	620.656	675.097	595.633	7.581.879
12000	714.322	703.505	704.128	468.213	620.656	675.097	595.633	7.581.879
121	502.468	449.367	487.803	344.974	389.401	461.994	392.618	5.451.104
12100	502.468	449.367	487.803	344.974	389.401	461.994	392.618	5.451.104
<b>13</b>	<b>219.266</b>	<b>167.407</b>	<b>162.247</b>	<b>124.746</b>	<b>125.990</b>	<b>128.378</b>	<b>180.843</b>	<b>2.181.906</b>
130	174.367	138.428	128.890	99.974	104.290	103.300	148.851	1.709.391
13000	174.367	138.428	128.890	99.974	104.290	103.300	148.851	1.709.391
131	44.899	28.979	33.357	24.772	21.700	25.078	31.992	472.515
13100	44.899	28.979	33.357	24.772	21.700	25.078	31.992	469.515
13101								3.000
<b>14</b>	<b>25.363</b>	<b>24.938</b>	<b>48.075</b>		<b>35.087</b>	<b>57.338</b>		<b>662.679</b>
140	19.823	19.398	36.000		28.943	43.197		479.612
14000	19.823	19.398	36.000		28.943	43.197		479.612
141	5.540	5.540	12.075		6.144	14.141		183.067
14100	5.540	5.540	12.075		6.144	14.141		182.567
14101								500
<b>16</b>	<b>150.150</b>	<b>130.636</b>	<b>153.315</b>	<b>98.930</b>	<b>108.762</b>	<b>137.482</b>	<b>113.690</b>	<b>1.568.702</b>
160	150.150	130.636	153.315	98.930	108.762	137.482	113.690	1.553.703
16000	150.150	130.636	153.315	98.930	108.762	137.482	113.690	1.553.703
161								14.999
16100								14.999
<b>17</b>	<b>416.361</b>	<b>367.091</b>	<b>395.551</b>	<b>265.341</b>	<b>293.128</b>	<b>368.451</b>	<b>335.379</b>	<b>4.374.392</b>
170	80.974	60.325	66.246	39.118	52.430	58.221	57.780	913.075
17000	80.974	60.325	66.246	39.118	52.430	58.221	57.780	913.075
171	335.387	306.766	329.305	226.223	240.698	310.230	277.599	3.461.317
17100	335.387	306.766	329.305	226.223	240.698	310.230	277.599	3.461.317
<b>18</b>								<b>201.482</b>
180								68.994
18000								68.994
182								94.991
18200								94.991
185								37.497
18500								37.497
<b>2</b>	<b>138.188</b>	<b>118.745</b>	<b>31.635</b>	<b>163.807</b>	<b>117.443</b>	<b>319.724</b>	<b>63.242</b>	<b>4.368.272</b>



### 9.- Detalle general: económico-territorial por servicios y subprogramas

<b>SECCIÓN</b>	<b>09</b>	<b>FAMILIA E IGUALDAD DE OPORTUNIDADES</b>			
<b>SERVICIO</b>	<b>21</b>	<b>GERENCIA DE SERVICIOS SOCIALES</b>			
<b>PROGRAMA</b>	<b>231B</b>	<b>ACCIÓN SOCIAL</b>			
<b>SUBPROGRAMA</b>	<b>231B01</b>	<b>ADMINISTRACIÓN GENERAL DE SERVICIOS SOCIALES</b>			
<b>SUBCONCEPTO</b>		<b>TERRITORIO</b>	<b>SIN TERRITORIALIZAR 0</b>	<b>ÁVILA 1</b>	<b>BURGOS 2</b>
<b>20</b>	<b>ARRENDAMIENTOS Y CÁNONES</b>		<b>1.278.349</b>		<b>91.634</b>
202	ARRENDAMIENTOS DE EDIFICIOS Y OTRAS CONSTRUCCIONES		1.237.235		91.634
20200	ARRENDAMIENTOS DE EDIFICIOS Y OTRAS CONSTRUCCIONES		1.237.235		91.634
205	ARRENDAMIENTOS DE MOBILIARIO Y ENSERES		5.873		
20500	ARRENDAMIENTOS DE MOBILIARIO Y ENSERES		5.873		
206	ARRENDAMIENTOS EQUIPOS PARA PROCESOS INFORMACIÓN		35.241		
20600	ARRENDAMIENTOS EQUIPOS PARA PROCESOS INFORMACIÓN		35.241		
<b>21</b>	<b>REPARACIONES, MANTENIMIENTO Y CONSERVACIÓN</b>		<b>44.957</b>	<b>5.736</b>	<b>7.366</b>
210	INFRAESTRUCTURA Y BIENES NATURALES		1.770		
21001	BIENES NATURALES		1.770		
212	EDIFICIOS Y OTRAS CONSTRUCCIONES		5.000	3.786	2.785
21200	EDIFICIOS Y OTRAS CONSTRUCCIONES		5.000	3.786	2.785
213	MAQUINARIA, INSTALACIONES Y UTILLAJE		10.468	562	1.723
21300	MAQUINARIA, INSTALACIONES Y UTILLAJE		10.468	562	1.723
214	ELEMENTOS DE TRANSPORTE		7.000	1.388	2.858
21400	ELEMENTOS DE TRANSPORTE		7.000	1.388	2.858
215	MOBILIARIO Y ENSERES		5.719		
21500	MOBILIARIO Y ENSERES		5.719		
216	EQUIPOS PARA PROCESOS DE LA INFORMACIÓN		15.000		
21600	EQUIPOS PARA PROCESOS DE LA INFORMACIÓN		15.000		
<b>22</b>	<b>MATERIAL, SUMINISTROS Y OTROS</b>		<b>1.698.912</b>	<b>65.906</b>	<b>72.628</b>
220	MATERIAL DE OFICINA		165.081		
22000	ORDINARIO NO INVENTARIABLE		95.263		
22001	PRENSA,REVISTAS,LIBROS Y PUBLICACIONES		48.854		
22002	MATERIAL INFORMÁTICO NO INVENTARIABLE		20.964		
221	SUMINISTROS		201.101		
22100	ENERGÍA ELÉCTRICA		94.500		
22101	AGUA		8.156		
22102	GAS Y CALEFACCIÓN		19.039		
22103	COMBUSTIBLE PARA VEHÍCULOS		41.911		
22104	VESTUARIO				
22199	OTROS SUMINISTROS		37.495		
222	COMUNICACIONES		510.713		
22201	POSTALES Y TELEGRÁFICAS		231.465		
22204	SERVICIOS DE TELECOMUNICACIONES		279.248		
224	PRIMAS DE SEGUROS		11.690		
22400	PRIMAS DE SEGUROS		11.690		
225	TRIBUTOS		54.783		
22500	I.B.I.		50.000		
22502	I.T.V.		4.783		
226	GASTOS DIVERSOS		42.611		
22602	PUBLICIDAD Y PROMOCIÓN		34.021		
22603	JURÍDICOS Y CONTENCIOSOS		8.590		



								<i>Euros</i>
	LEÓN	PALENCIA	SALAMANCA	SEGOVIA	SORIA	VALLADOLID	ZAMORA	TOTAL
	3	4	5	6	7	8	9	
<b>20</b>	<b>19.817</b>	<b>13.297</b>	<b>1.719</b>	<b>108.507</b>	<b>60.778</b>	<b>222.586</b>	<b>9.351</b>	<b>1.806.038</b>
202			1.719	108.507	60.778	205.000		1.704.873
20200			1.719	108.507	60.778	205.000		1.704.873
205								5.873
20500								5.873
206	19.817	13.297				17.586	9.351	95.292
20600	19.817	13.297				17.586	9.351	95.292
<b>21</b>	<b>14.446</b>	<b>10.469</b>	<b>7.447</b>	<b>5.404</b>	<b>6.655</b>	<b>16.622</b>	<b>2.065</b>	<b>121.167</b>
210								1.770
21001								1.770
212	8.161	1.093		2.670	3.640	2.191		29.326
21200	8.161	1.093		2.670	3.640	2.191		29.326
213	5.438	8.123	4.367	2.734	3.015	14.431	2.065	52.926
21300	5.438	8.123	4.367	2.734	3.015	14.431	2.065	52.926
214	847	1.253	3.080					16.426
21400	847	1.253	3.080					16.426
215								5.719
21500								5.719
216								15.000
21600								15.000
<b>22</b>	<b>103.925</b>	<b>94.979</b>	<b>22.469</b>	<b>49.896</b>	<b>50.010</b>	<b>80.516</b>	<b>51.826</b>	<b>2.291.067</b>
220								165.081
22000								95.263
22001								48.854
22002								20.964
221				4.350		3.321		208.772
22100								94.500
22101								8.156
22102				4.350				23.389
22103								41.911
22104						3.321		3.321
22199								37.495
222								510.713
22201								231.465
22204								279.248
224								11.690
22400								11.690
225								54.783
22500								50.000
22502								4.783
226								42.611
22602								34.021
22603								8.590



<b>9.- Detalle general: económico-territorial por servicios y subprogramas</b>				
<b>SECCIÓN</b>	<b>09</b>	<b>FAMILIA E IGUALDAD DE OPORTUNIDADES</b>		
<b>SERVICIO</b>	<b>21</b>	<b>GERENCIA DE SERVICIOS SOCIALES</b>		
<b>PROGRAMA</b>	<b>231B</b>	<b>ACCIÓN SOCIAL</b>		
<b>SUBPROGRAMA</b>	<b>231B01</b>	<b>ADMINISTRACIÓN GENERAL DE SERVICIOS SOCIALES</b>		
<b>SUBCONCEPTO</b>	<b>TERRITORIO</b>	<b>SIN TERRITORIALIZAR</b>	<b>ÁVILA</b>	<b>BURGOS</b>
		<b>0</b>	<b>1</b>	<b>2</b>
227	TRABAJOS REALIZADOS POR OTRAS EMPRESAS Y PROFES.	712.933	65.906	72.628
22700	LIMPIEZA Y ASEO	128.179	43.619	51.339
22701	SEGURIDAD	94.696	22.287	21.289
22706	ESTUDIOS Y TRABAJOS TÉCNICOS	395.540		
22799	OTROS	94.518		
<b>23</b>	<b>INDEMNIZACIONES POR RAZÓN DEL SERVICIO</b>	<b>150.000</b>		
230	DIETAS	14.577		
23000	DIETAS	14.577		
231	LOCOMOCIÓN	5.123		
23100	LOCOMOCIÓN	5.123		
232	TRASLADO	6.000		
23200	TRASLADO	6.000		
233	OTRAS INDEMNIZACIONES	124.300		
23300	OTRAS INDEMNIZACIONES	124.300		
	<b>TOTAL OPERACIONES CORRIENTES</b>	<b>9.622.303</b>	<b>1.570.328</b>	<b>2.225.737</b>
<b>6</b>	<b>INVERSIONES REALES</b>	<b>1.668.966</b>		
<b>62</b>	<b>INVERS.NUEVAS FUNCIONAMIENTO OPERATIVO SERVICIOS</b>	<b>104.780</b>		
621	CONSTRUCCIONES	100		
62100	CONSTRUCCIONES	100		
627	EQUIPOS PARA PROCESOS DE LA INFORMACIÓN	104.680		
62700	EQUIPOS PARA PROCESOS DE LA INFORMACIÓN	104.680		
<b>63</b>	<b>INVERS.REPOSICIÓN FUNCIONAM. OPERATIVO SERVICIOS</b>	<b>270.480</b>		
631	CONSTRUCCIONES	1.000		
63100	CONSTRUCCIONES	1.000		
637	EQUIPOS PARA PROCESOS DE LA INFORMACIÓN	269.480		
63700	EQUIPOS PARA PROCESOS DE LA INFORMACIÓN	269.480		
<b>64</b>	<b>GASTOS DE INVERSIONES DE CARÁCTER INMATERIAL</b>	<b>1.293.706</b>		
641	CAMPAÑAS DE PROMOCIÓN	246.000		
64100	CAMPAÑAS DE PROMOCIÓN	246.000		
645	APLICACIONES INFORMÁTICAS	1.047.706		
64500	APLICACIONES INFORMÁTICAS	1.047.706		
	<b>TOTAL OPERACIONES DE CAPITAL</b>	<b>1.668.966</b>		
	<b>TOTAL OPERACIONES NO FINANCIERAS</b>	<b>11.291.269</b>	<b>1.570.328</b>	<b>2.225.737</b>
<b>8</b>	<b>ACTIVOS FINANCIEROS</b>	<b>100.000</b>		
<b>83</b>	<b>CONCESIÓN DE PRÉSTAMOS FUERA DEL SECTOR PÚBLICO</b>	<b>100.000</b>		
830	PRÉSTAMOS A CORTO PLAZO	19.575		
83003	ANTICIPOS AL PERSONAL	19.575		
831	PRÉSTAMOS A LARGO PLAZO	80.425		
83103	ANTICIPOS AL PERSONAL	80.425		



<i>Euros</i>								
	LEÓN	PALENCIA	SALAMANCA	SEGOVIA	SORIA	VALLADOLID	ZAMORA	TOTAL
	3	4	5	6	7	8	9	
227	103.925	94.979	22.469	45.546	50.010	77.195	51.826	1.297.417
22700	80.372	73.132	1.085	21.075	18.122	32.538	28.719	478.180
22701	23.553	21.847	21.384	24.471	31.888	44.657	23.107	329.179
22706								395.540
22799								94.518
<b>23</b>								<b>150.000</b>
230								14.577
23000								14.577
231								5.123
23100								5.123
232								6.000
23200								6.000
233								124.300
23300								124.300
	<b>2.166.118</b>	<b>1.961.689</b>	<b>1.982.754</b>	<b>1.466.011</b>	<b>1.690.467</b>	<b>2.148.464</b>	<b>1.681.405</b>	<b>26.515.276</b>
<b>6</b>							<b>87.421</b>	<b>1.756.387</b>
<b>62</b>							<b>87.421</b>	<b>192.201</b>
621							87.421	87.521
62100							87.421	87.521
627								104.680
62700								104.680
<b>63</b>								<b>270.480</b>
631								1.000
63100								1.000
637								269.480
63700								269.480
<b>64</b>								<b>1.293.706</b>
641								246.000
64100								246.000
645								1.047.706
64500								1.047.706
							<b>87.421</b>	<b>1.756.387</b>
	<b>2.166.118</b>	<b>1.961.689</b>	<b>1.982.754</b>	<b>1.466.011</b>	<b>1.690.467</b>	<b>2.148.464</b>	<b>1.768.826</b>	<b>28.271.663</b>
<b>8</b>								<b>100.000</b>
<b>83</b>								<b>100.000</b>
830								19.575
83003								19.575
831								80.425
83103								80.425



**9.- Detalle general: económico-territorial por servicios y subprogramas**

<b>SECCIÓN</b>	<b>09</b>	<b>FAMILIA E IGUALDAD DE OPORTUNIDADES</b>
<b>SERVICIO</b>	<b>21</b>	<b>GERENCIA DE SERVICIOS SOCIALES</b>
<b>PROGRAMA</b>	<b>231B</b>	<b>ACCIÓN SOCIAL</b>
<b>SUBPROGRAMA</b>	<b>231B01</b>	<b>ADMINISTRACIÓN GENERAL DE SERVICIOS SOCIALES</b>

SUBCONCEPTO	TERRITORIO	SIN	ÁVILA	BURGOS
		TERRITORIALIZAR	1	2
		0		
	TOTAL OPERACIONES FINANCIERAS	100.000		
	<i>TOTAL SUBPROGRAMA</i>	11.391.269	1.570.328	2.225.737





								<i>Euros</i>
	LEÓN	PALENCIA	SALAMANCA	SEGOVIA	SORIA	VALLADOLID	ZAMORA	TOTAL
	3	4	5	6	7	8	9	
								100.000
	2.166.118	1.961.689	1.982.754	1.466.011	1.690.467	2.148.464	1.768.826	28.371.663



<b>9.- Detalle general: económico-territorial por servicios y subprogramas</b>					
<b>SECCIÓN</b>		<b>09</b>	<b>FAMILIA E IGUALDAD DE OPORTUNIDADES</b>		
<b>SERVICIO</b>		<b>21</b>	<b>GERENCIA DE SERVICIOS SOCIALES</b>		
<b>PROGRAMA</b>		<b>231B</b>	<b>ACCIÓN SOCIAL</b>		
<b>SUBPROGRAMA</b>		<b>231B02</b>	<b>SERVICIOS SOCIALES BÁSICOS E INTEGRACIÓN SOCIAL</b>		
<b>SUBCONCEPTO</b>		<b>TERRITORIO</b>	<b>SIN TERRITORIALIZAR</b>	<b>ÁVILA</b>	<b>BURGOS</b>
<b>1</b>			<b>0</b>	<b>1</b>	<b>2</b>
	<b>GASTOS DE PERSONAL</b>		<b>1.510.178</b>	<b>103.495</b>	<b>221.419</b>
<b>12</b>	<b>FUNCIONARIOS</b>		<b>989.884</b>	<b>74.270</b>	<b>131.392</b>
120	RETRIBUCIONES BÁSICAS		552.757	42.382	83.782
12000	RETRIBUCIONES BÁSICAS		552.757	42.382	83.782
121	RETRIBUCIONES COMPLEMENTARIAS		437.127	31.888	47.610
12100	RETRIBUCIONES COMPLEMENTARIAS		437.127	31.888	47.610
<b>13</b>	<b>LABORAL FIJO</b>		<b>3.677</b>		<b>28.718</b>
130	RETRIBUCIONES BÁSICAS		2.639		23.580
13000	RETRIBUCIONES BÁSICAS		2.639		23.580
131	OTRAS REMUNERACIONES		1.038		5.138
13100	OTRAS REMUNERACIONES		1.038		5.138
<b>14</b>	<b>LABORAL EVENTUAL</b>		<b>97.055</b>		
140	RETRIBUCIONES BÁSICAS		76.412		
14000	RETRIBUCIONES BÁSICAS		76.412		
141	OTRAS REMUNERACIONES		20.643		
14100	OTRAS REMUNERACIONES		20.643		
<b>16</b>	<b>INCENTIVOS AL RENDIMIENTO</b>		<b>120.326</b>	<b>8.291</b>	<b>15.667</b>
160	PRODUCTIVIDAD		120.326	8.291	15.667
16000	PRODUCTIVIDAD		120.326	8.291	15.667
<b>17</b>	<b>CUOTAS Y PRESTACIONES A CARGO DE LA COMUNIDAD</b>		<b>299.236</b>	<b>20.934</b>	<b>45.642</b>
170	SEGURIDAD SOCIAL PERSONAL LABORAL		31.944		8.586
17000	SEGURIDAD SOCIAL PERSONAL LABORAL		31.944		8.586
171	SEGURIDAD SOCIAL PERSONAL NO LABORAL		267.292	20.934	37.056
17100	SEGURIDAD SOCIAL PERSONAL NO LABORAL		267.292	20.934	37.056
<b>2</b>	<b>GASTOS CORRIENTES EN BIENES Y SERVICIOS</b>		<b>2.206.694</b>		
<b>21</b>	<b>REPARACIONES, MANTENIMIENTO Y CONSERVACIÓN</b>		<b>24.098</b>		
212	EDIFICIOS Y OTRAS CONSTRUCCIONES		21.349		
21200	EDIFICIOS Y OTRAS CONSTRUCCIONES		21.349		
213	MAQUINARIA, INSTALACIONES Y UTILLAJE		1.828		
21300	MAQUINARIA, INSTALACIONES Y UTILLAJE		1.828		
215	MOBILIARIO Y ENSERES		921		
21500	MOBILIARIO Y ENSERES		921		
<b>22</b>	<b>MATERIAL, SUMINISTROS Y OTROS</b>		<b>2.150.187</b>		
221	SUMINISTROS		57.744		
22100	ENERGÍA ELÉCTRICA		8.500		
22101	AGUA		536		
22102	GAS Y CALEFACCIÓN		44.146		
22104	VESTUARIO		1.562		
22105	PRODUCTOS ALIMENTICIOS				
22199	OTROS SUMINISTROS		3.000		
222	COMUNICACIONES		871		



								<i>Euros</i>
	LEÓN	PALENCIA	SALAMANCA	SEGOVIA	SORIA	VALLADOLID	ZAMORA	TOTAL
	3	4	5	6	7	8	9	
<b>1</b>	<b>165.876</b>	<b>139.598</b>	<b>150.466</b>	<b>175.662</b>	<b>121.887</b>	<b>166.657</b>	<b>100.371</b>	<b>2.855.609</b>
<b>12</b>	<b>118.977</b>	<b>101.158</b>	<b>114.901</b>	<b>40.682</b>	<b>87.844</b>	<b>121.293</b>	<b>76.403</b>	<b>1.856.804</b>
120	71.397	61.980	67.308	24.990	55.939	73.266	44.515	1.078.316
12000	71.397	61.980	67.308	24.990	55.939	73.266	44.515	1.078.316
121	47.580	39.178	47.593	15.692	31.905	48.027	31.888	778.488
12100	47.580	39.178	47.593	15.692	31.905	48.027	31.888	778.488
<b>13</b>				<b>89.673</b>				<b>122.068</b>
130				71.193				97.412
13000				71.193				97.412
131				18.480				24.656
13100				18.480				24.656
<b>14</b>								<b>97.055</b>
140								76.412
14000								76.412
141								20.643
14100								20.643
<b>16</b>	<b>13.409</b>	<b>10.236</b>	<b>14.447</b>	<b>5.118</b>	<b>9.511</b>	<b>13.409</b>	<b>8.291</b>	<b>218.705</b>
160	13.409	10.236	14.447	5.118	9.511	13.409	8.291	218.705
16000	13.409	10.236	14.447	5.118	9.511	13.409	8.291	218.705
<b>17</b>	<b>33.490</b>	<b>28.204</b>	<b>21.118</b>	<b>40.189</b>	<b>24.532</b>	<b>31.955</b>	<b>15.677</b>	<b>560.977</b>
170				28.708				69.238
17000				28.708				69.238
171	33.490	28.204	21.118	11.481	24.532	31.955	15.677	491.739
17100	33.490	28.204	21.118	11.481	24.532	31.955	15.677	491.739
<b>2</b>				<b>33.500</b>				<b>2.240.194</b>
<b>21</b>								<b>24.098</b>
212								21.349
21200								21.349
213								1.828
21300								1.828
215								921
21500								921
<b>22</b>				<b>33.500</b>				<b>2.183.687</b>
221				33.500				91.244
22100								8.500
22101								536
22102								44.146
22104								1.562
22105				33.500				33.500
22199								3.000
222								871

**9.- Detalle general: económico-territorial por servicios y subprogramas**

<b>SECCIÓN</b>	<b>09</b>	<b>FAMILIA E IGUALDAD DE OPORTUNIDADES</b>
<b>SERVICIO</b>	<b>21</b>	<b>GERENCIA DE SERVICIOS SOCIALES</b>
<b>PROGRAMA</b>	<b>231B</b>	<b>ACCIÓN SOCIAL</b>
<b>SUBPROGRAMA</b>	<b>231B02</b>	<b>SERVICIOS SOCIALES BÁSICOS E INTEGRACIÓN SOCIAL</b>

SUBCONCEPTO		TERRITORIO	SIN TERRITORIALIZAR 0	ÁVILA 1	BURGOS 2
22201	POSTALES Y TELEGRÁFICAS		237		
22203	NOTIFICACIONES TRIBUTARIAS		171		
22204	SERVICIOS DE TELECOMUNICACIONES		463		
225	TRIBUTOS		56		
22503	OTRAS TASAS		56		
226	GASTOS DIVERSOS		1.941.730		
22699	OTROS GASTOS		1.941.730		
227	TRABAJOS REALIZADOS POR OTRAS EMPRESAS Y PROFES.		149.786		
22704	CUSTODIA, DEPÓSITO Y ALMACENAJE.		31.519		
22706	ESTUDIOS Y TRABAJOS TÉCNICOS		115.447		
22799	OTROS		2.820		
<b>23</b>	<b>INDEMNIZACIONES POR RAZÓN DEL SERVICIO</b>		<b>2.409</b>		
230	DIETAS		803		
23000	DIETAS		803		
231	LOCOMOCIÓN		1.606		
23100	LOCOMOCIÓN		1.606		
<b>25</b>	<b>ACCIONES EN MATERIA SOCIAL</b>		<b>30.000</b>		
250	ACCIONES EN MATERIA SOCIAL		30.000		
25000	ACCIONES EN MATERIA SOCIAL		30.000		
<b>4</b>	<b>TRANSFERENCIAS CORRIENTES</b>		<b>230.145.363</b>		
<b>44</b>	<b>A EMPRESAS PÚBLICAS Y OTROS ENTES PÚBLICOS</b>		<b>2.193.103</b>		
444	A FUNDACIONES PÚBLICAS DE LA COMUNIDAD DE C. Y L.		2.193.103		
44414	FUNDACIÓN DE ACCIÓN SOCIAL Y TUTELA		2.193.103		
<b>46</b>	<b>A CORPORACIONES LOCALES</b>		<b>94.847.145</b>		
460	A CORPORACIONES LOCALES		94.847.145		
46000	TELEASISTENCIA		941.055		
46017	PRESTACIONES BÁSICAS		87.700.873		
46038	PROGRAMA DESARROLLO GITANO		205.217		
46047	PLAN DE EXCLUSIÓN SOCIAL		6.000.000		
<b>48</b>	<b>A FAMILIAS E INSTITUCIONES SIN FINES DE LUCRO</b>		<b>133.105.115</b>		
480	A FAMILIAS E INSTITUCIONES SIN FINES DE LUCRO		133.105.115		
4803A	OTRAS PRESTACIONES DEPENDENCIA		131.390.231		
480A5	PLAN DE EXCLUSIÓN SOCIAL		1.714.884		
	<b>TOTAL OPERACIONES CORRIENTES</b>		<b>233.862.235</b>	<b>103.495</b>	<b>221.419</b>
<b>6</b>	<b>INVERSIONES REALES</b>				
<b>63</b>	<b>INVERS.REPOSICIÓN FUNCIONAM. OPERATIVO SERVICIOS</b>				
633	MAQUINARIA, INSTALACIONES Y UTILLAJE				
63300	MAQUINARIA				
<b>7</b>	<b>TRANSFERENCIAS DE CAPITAL</b>		<b>558.054</b>		
<b>78</b>	<b>A FAMILIAS E INSTITUCIONES SIN FINES DE LUCRO</b>		<b>558.054</b>		



								<i>Euros</i>
	LEÓN	PALENCIA	SALAMANCA	SEGOVIA	SORIA	VALLADOLID	ZAMORA	TOTAL
	3	4	5	6	7	8	9	
22201								237
22203								171
22204								463
225								56
22503								56
226								1.941.730
22699								1.941.730
227								149.786
22704								31.519
22706								115.447
22799								2.820
<b>23</b>								<b>2.409</b>
230								803
23000								803
231								1.606
23100								1.606
<b>25</b>								<b>30.000</b>
250								30.000
25000								30.000
<b>4</b>								<b>230.145.363</b>
<b>44</b>								<b>2.193.103</b>
444								2.193.103
44414								2.193.103
<b>46</b>								<b>94.847.145</b>
460								94.847.145
46000								941.055
46017								87.700.873
46038								205.217
46047								6.000.000
<b>48</b>								<b>133.105.115</b>
480								133.105.115
4803A								131.390.231
480A5								1.714.884
	<b>165.876</b>	<b>139.598</b>	<b>150.466</b>	<b>209.162</b>	<b>121.887</b>	<b>166.657</b>	<b>100.371</b>	<b>235.241.166</b>
<b>6</b>				<b>1.500</b>				<b>1.500</b>
<b>63</b>				<b>1.500</b>				<b>1.500</b>
633				1.500				1.500
63300				1.500				1.500
<b>7</b>								<b>558.054</b>
<b>78</b>								<b>558.054</b>



## 9.- Detalle general: económico-territorial por servicios y subprogramas

<b>SECCIÓN</b>	<b>09</b>	<b>FAMILIA E IGUALDAD DE OPORTUNIDADES</b>
<b>SERVICIO</b>	<b>21</b>	<b>GERENCIA DE SERVICIOS SOCIALES</b>
<b>PROGRAMA</b>	<b>231B</b>	<b>ACCIÓN SOCIAL</b>
<b>SUBPROGRAMA</b>	<b>231B02</b>	<b>SERVICIOS SOCIALES BÁSICOS E INTEGRACIÓN SOCIAL</b>

<b>SUBCONCEPTO</b>		<b>TERRITORIO</b>	<b>SIN TERRITORIALIZAR 0</b>	<b>ÁVILA 1</b>	<b>BURGOS 2</b>
780	A FAMILIAS E INSTITUCIONES SIN FINES DE LUCRO		558.054		
7803V	AYUDAS TÉCNICAS DEPENDENCIA		558.054		
	<b>TOTAL OPERACIONES DE CAPITAL</b>		<b>558.054</b>		
	<b>TOTAL OPERACIONES NO FINANCIERAS</b>		<b>234.420.289</b>	<b>103.495</b>	<b>221.419</b>
	<b>TOTAL SUBPROGRAMA</b>		<b>234.420.289</b>	<b>103.495</b>	<b>221.419</b>



								<i>Euros</i>
	<b>LEÓN</b>	<b>PALENCIA</b>	<b>SALAMANCA</b>	<b>SEGOVIA</b>	<b>SORIA</b>	<b>VALLADOLID</b>	<b>ZAMORA</b>	<b>TOTAL</b>
	<b>3</b>	<b>4</b>	<b>5</b>	<b>6</b>	<b>7</b>	<b>8</b>	<b>9</b>	
780								558.054
7803V								558.054
				1.500				559.554
	165.876	139.598	150.466	210.662	121.887	166.657	100.371	235.800.720
	165.876	139.598	150.466	210.662	121.887	166.657	100.371	235.800.720

**9.- Detalle general: económico-territorial por servicios y subprogramas**

<b>SECCIÓN</b>	<b>09</b>	<b>FAMILIA E IGUALDAD DE OPORTUNIDADES</b>
<b>SERVICIO</b>	<b>21</b>	<b>GERENCIA DE SERVICIOS SOCIALES</b>
<b>PROGRAMA</b>	<b>231B</b>	<b>ACCIÓN SOCIAL</b>
<b>SUBPROGRAMA</b>	<b>231B03</b>	<b>ATENCIÓN A PERSONAS CON DISCAPACIDAD</b>

SUBCONCEPTO		TERRITORIO	SIN TERRITORIALIZAR 0	ÁVILA 1	BURGOS 2
<b>1</b>	<b>GASTOS DE PERSONAL</b>		<b>7.414.117</b>	<b>770.025</b>	<b>8.744.376</b>
<b>12</b>	<b>FUNCIONARIOS</b>		<b>379.588</b>	<b>231.036</b>	<b>645.406</b>
120	RETRIBUCIONES BÁSICAS		221.169	136.545	402.097
12000	RETRIBUCIONES BÁSICAS		221.169	136.545	402.097
121	RETRIBUCIONES COMPLEMENTARIAS		158.419	94.491	243.309
12100	RETRIBUCIONES COMPLEMENTARIAS		158.419	94.491	243.309
<b>13</b>	<b>LABORAL FIJO</b>		<b>3.850.619</b>	<b>315.768</b>	<b>5.793.832</b>
130	RETRIBUCIONES BÁSICAS		1.699.831	237.718	4.668.918
13000	RETRIBUCIONES BÁSICAS		1.699.831	237.718	4.668.918
131	OTRAS REMUNERACIONES		2.150.788	78.050	1.124.914
13100	OTRAS REMUNERACIONES		584.943	78.050	1.124.914
13101	COMPLEMENTO ATENCIÓN CONTINUADA		1.565.845		
<b>14</b>	<b>LABORAL EVENTUAL</b>		<b>1.156.886</b>	<b>24.938</b>	<b>178.428</b>
140	RETRIBUCIONES BÁSICAS		882.912	19.398	133.422
14000	RETRIBUCIONES BÁSICAS		882.912	19.398	133.422
141	OTRAS REMUNERACIONES		273.974	5.540	45.006
14100	OTRAS REMUNERACIONES		167.984	5.540	45.006
14101	COMPLEMENTO ATENCIÓN CONTINUADA		105.990		
<b>16</b>	<b>INCENTIVOS AL RENDIMIENTO</b>		<b>62.286</b>	<b>30.296</b>	<b>67.826</b>
160	PRODUCTIVIDAD		47.287	30.296	67.826
16000	PRODUCTIVIDAD		47.287	30.296	67.826
161	GRATIFICACIONES		14.999		
16100	GRATIFICACIONES		14.999		
<b>17</b>	<b>CUOTAS Y PRESTACIONES A CARGO DE LA COMUNIDAD</b>		<b>1.842.750</b>	<b>167.987</b>	<b>2.058.884</b>
170	SEGURIDAD SOCIAL PERSONAL LABORAL		1.730.000	106.405	1.890.252
17000	SEGURIDAD SOCIAL PERSONAL LABORAL		1.730.000	106.405	1.890.252
171	SEGURIDAD SOCIAL PERSONAL NO LABORAL		112.750	61.582	168.632
17100	SEGURIDAD SOCIAL PERSONAL NO LABORAL		112.750	61.582	168.632
<b>18</b>	<b>OTROS GASTOS SOCIALES A CARGO DE LA COMUNIDAD</b>		<b>121.988</b>		
182	TRANSPORTE DE PERSONAL		121.988		
18200	TRANSPORTE DE PERSONAL		121.988		
<b>2</b>	<b>GASTOS CORRIENTES EN BIENES Y SERVICIOS</b>		<b>5.819.918</b>	<b>5.197.140</b>	<b>7.867.472</b>
<b>20</b>	<b>ARRENDAMIENTOS Y CÁNONES</b>		<b>50.000</b>		
202	ARRENDAMIENTOS DE EDIFICIOS Y OTRAS CONSTRUCCIONES		50.000		
20200	ARRENDAMIENTOS DE EDIFICIOS Y OTRAS CONSTRUCCIONES		50.000		
<b>21</b>	<b>REPARACIONES, MANTENIMIENTO Y CONSERVACIÓN</b>		<b>727.621</b>	<b>2.540</b>	<b>5.717</b>
212	EDIFICIOS Y OTRAS CONSTRUCCIONES		361.483		
21200	EDIFICIOS Y OTRAS CONSTRUCCIONES		361.483		
213	MAQUINARIA, INSTALACIONES Y UTILLAJE		356.580	2.540	5.717
21300	MAQUINARIA, INSTALACIONES Y UTILLAJE		356.580	2.540	5.717
216	EQUIPOS PARA PROCESOS DE LA INFORMACIÓN		9.558		





<i>Euros</i>								
	<b>LEÓN</b>	<b>PALENCIA</b>	<b>SALAMANCA</b>	<b>SEGOVIA</b>	<b>SORIA</b>	<b>VALLADOLID</b>	<b>ZAMORA</b>	<b>TOTAL</b>
	<b>3</b>	<b>4</b>	<b>5</b>	<b>6</b>	<b>7</b>	<b>8</b>	<b>9</b>	
<b>1</b>	<b>1.228.071</b>	<b>5.249.652</b>	<b>7.458.543</b>	<b>654.531</b>	<b>5.478.852</b>	<b>6.278.521</b>	<b>4.638.722</b>	<b>47.915.410</b>
<b>12</b>	<b>355.811</b>	<b>341.363</b>	<b>530.966</b>	<b>192.939</b>	<b>299.649</b>	<b>479.031</b>	<b>547.654</b>	<b>4.003.443</b>
120	217.807	214.222	304.659	115.526	195.949	298.073	337.519	2.443.566
12000	217.807	214.222	304.659	115.526	195.949	298.073	337.519	2.443.566
121	138.004	127.141	226.307	77.413	103.700	180.958	210.135	1.559.877
12100	138.004	127.141	226.307	77.413	103.700	180.958	210.135	1.559.877
<b>13</b>	<b>439.210</b>	<b>3.574.414</b>	<b>5.111.091</b>	<b>211.951</b>	<b>3.851.136</b>	<b>3.975.833</b>	<b>2.840.302</b>	<b>29.964.156</b>
130	332.285	2.847.588	4.008.315	161.014	3.102.916	3.133.457	2.289.807	22.481.849
13000	332.285	2.847.588	4.008.315	161.014	3.102.916	3.133.457	2.289.807	22.481.849
131	106.925	726.826	1.102.776	50.937	748.220	842.376	550.495	7.482.307
13100	106.925	726.826	1.102.776	50.937	748.220	842.376	550.495	5.916.462
13101								1.565.845
<b>14</b>	<b>115.031</b>	<b>58.924</b>		<b>81.631</b>		<b>283.527</b>	<b>108.140</b>	<b>2.007.505</b>
140	85.352	43.788		60.249		220.943	80.990	1.527.054
14000	85.352	43.788		60.249		220.943	80.990	1.527.054
141	29.679	15.136		21.382		62.584	27.150	480.451
14100	29.679	15.136		21.382		62.584	27.150	374.461
14101								105.990
<b>16</b>	<b>46.696</b>	<b>36.995</b>	<b>62.197</b>	<b>21.700</b>	<b>31.877</b>	<b>58.818</b>	<b>63.963</b>	<b>482.654</b>
160	46.696	36.995	62.197	21.700	31.877	58.818	63.963	467.655
16000	46.696	36.995	62.197	21.700	31.877	58.818	63.963	467.655
161								14.999
16100								14.999
<b>17</b>	<b>271.323</b>	<b>1.237.956</b>	<b>1.754.289</b>	<b>146.310</b>	<b>1.296.190</b>	<b>1.481.312</b>	<b>1.078.663</b>	<b>11.335.664</b>
170	173.095	1.148.022	1.617.622	91.777	1.218.558	1.345.262	926.049	10.247.042
17000	173.095	1.148.022	1.617.622	91.777	1.218.558	1.345.262	926.049	10.247.042
171	98.228	89.934	136.667	54.533	77.632	136.050	152.614	1.088.622
17100	98.228	89.934	136.667	54.533	77.632	136.050	152.614	1.088.622
<b>18</b>								<b>121.988</b>
182								121.988
18200								121.988
<b>2</b>	<b>8.615.049</b>	<b>11.438.162</b>	<b>7.881.631</b>	<b>4.047.078</b>	<b>1.050.963</b>	<b>13.973.881</b>	<b>8.541.955</b>	<b>74.433.249</b>
<b>20</b>						<b>57.464</b>		<b>107.464</b>
202						57.464		107.464
20200						57.464		107.464
<b>21</b>		<b>10.254</b>	<b>15.227</b>	<b>1.361</b>	<b>49.680</b>	<b>1.452</b>	<b>9.066</b>	<b>822.918</b>
212			8.700		14.775		9.066	394.024
21200			8.700		14.775		9.066	394.024
213		10.254	6.527	1.361	10.890	1.452		395.321
21300		10.254	6.527	1.361	10.890	1.452		395.321
216					24.015			33.573

**9.- Detalle general: económico-territorial por servicios y subprogramas**

<b>SECCIÓN</b>	<b>09</b>	<b>FAMILIA E IGUALDAD DE OPORTUNIDADES</b>
<b>SERVICIO</b>	<b>21</b>	<b>GERENCIA DE SERVICIOS SOCIALES</b>
<b>PROGRAMA</b>	<b>231B</b>	<b>ACCIÓN SOCIAL</b>
<b>SUBPROGRAMA</b>	<b>231B03</b>	<b>ATENCIÓN A PERSONAS CON DISCAPACIDAD</b>

SUBCONCEPTO		TERRITORIO	SIN TERRITORIALIZAR 0	ÁVILA 1	BURGOS 2
21600	EQUIPOS PARA PROCESOS DE LA INFORMACIÓN		9.558		
<b>22</b>	<b>MATERIAL, SUMINISTROS Y OTROS</b>		<b>3.082.675</b>	<b>181.530</b>	<b>330.119</b>
221	SUMINISTROS		2.856.714	128.763	149.953
22100	ENERGÍA ELÉCTRICA		848.890	50.000	50.000
22101	AGUA		42.477		
22102	GAS Y CALEFACCIÓN		756.692		
22104	VESTUARIO		129.595		
22105	PRODUCTOS ALIMENTICIOS		870.893	50.000	52.974
22106	PRODUCTOS FARMACÉUTICOS		27.487	7.320	12.965
22107	PRODUCTOS DE CONSUMO ESPECÍFICO		80.680		
22199	OTROS SUMINISTROS		100.000	21.443	34.014
223	TRANSPORTES		82.041	18.681	23.095
22300	TRANSPORTES		82.041	18.681	23.095
226	GASTOS DIVERSOS		50.000		
22609	ACTIVIDADES CULTURALES Y DEPORTIVAS		50.000		
227	TRABAJOS REALIZADOS POR OTRAS EMPRESAS Y PROFES.		93.920	34.086	157.071
22700	LIMPIEZA Y ASEO			22.127	28.226
22701	SEGURIDAD		18.920	11.959	128.845
22799	OTROS		75.000		
<b>23</b>	<b>INDEMNIZACIONES POR RAZÓN DEL SERVICIO</b>		<b>15.000</b>	<b>555</b>	<b>3.447</b>
230	DIETAS		5.000	555	2.052
23000	DIETAS		5.000	555	2.052
231	LOCOMOCIÓN		9.000		1.395
23100	LOCOMOCIÓN		9.000		1.395
233	OTRAS INDEMNIZACIONES		1.000		
23300	OTRAS INDEMNIZACIONES		1.000		
<b>25</b>	<b>ACCIONES EN MATERIA SOCIAL</b>		<b>1.944.622</b>	<b>5.012.515</b>	<b>7.528.189</b>
250	ACCIONES EN MATERIA SOCIAL		1.944.622	5.012.515	7.528.189
25001	CONVENIOS A FAVOR DE PERSONAS CON DISCAPACIDAD		1.750.000		
25002	CONCIERTOS A FAVOR DE PERSONAS CON DISCAPACIDAD		194.622	5.012.515	7.528.189
<b>4</b>	<b>TRANSFERENCIAS CORRIENTES</b>		<b>7.678.689</b>		<b>160.760</b>
<b>46</b>	<b>A CORPORACIONES LOCALES</b>		<b>1.932.114</b>		<b>160.760</b>
460	A CORPORACIONES LOCALES		1.932.114		160.760
46006	MANTENIMIENTO DE CENTROS DE DISCAPACITADOS		1.932.114		160.760
<b>48</b>	<b>A FAMILIAS E INSTITUCIONES SIN FINES DE LUCRO</b>		<b>5.746.575</b>		
480	A FAMILIAS E INSTITUCIONES SIN FINES DE LUCRO		5.746.575		
48011	MANTENIMIENTO DE PROGRAMAS Y AYUDAS INDIVIDUALES		349.865		
48028	FEAPS CASTILLA Y LEÓN		1.090.370		
4802E	FED.CYL FAMILIARES DE ENFERMOS MENTALES FEAFES		1.604.359		
4802R	ASOC.PARAPLÉJICOS Y GRANDES MINUSV.(ASPAYM) C. Y L		300.000		
4802S	FEDERACIÓN DE PERSONAS SORDAS DE C.Y L.(FAPSCL)		511.920		
4803C	FEDERACIÓN SÍNDROME DE DOWN DE CASTILLA Y LEÓN		268.585		



								<i>Euros</i>
	LEÓN	PALENCIA	SALAMANCA	SEGOVIA	SORIA	VALLADOLID	ZAMORA	TOTAL
	3	4	5	6	7	8	9	
21600					24.015			33.573
<b>22</b>	<b>158.774</b>	<b>259.887</b>	<b>331.290</b>	<b>167.250</b>	<b>293.608</b>	<b>293.694</b>	<b>242.602</b>	<b>5.341.429</b>
221	125.418	204.701	310.844	127.927	135.894	176.229	234.519	4.450.962
22100	50.000	50.000	50.000	50.000	25.000	30.000		1.203.890
22101								42.477
22102		63.470	159.041		20.000	20.000	146.582	1.165.785
22104						35.945		165.540
22105	50.000	54.196	50.141	50.000	21.169	52.597	50.527	1.302.497
22106	5.000	5.000	15.000	5.000	25.500	7.622	6.500	117.394
22107								80.680
22199	20.418	32.035	36.662	22.927	44.225	30.065	30.910	372.699
223	10.000	10.000	5.000	5.000	11.650	22.059	5.000	192.526
22300	10.000	10.000	5.000	5.000	11.650	22.059	5.000	192.526
226								50.000
22609								50.000
227	23.356	45.186	15.446	34.323	146.064	95.406	3.083	647.941
22700	23.356	45.186	15.446	32.342	40.000	30.000	3.083	239.766
22701				1.981	70.000	53.006		284.711
22799					36.064	12.400		123.464
<b>23</b>	<b>2.092</b>	<b>2.382</b>	<b>4.974</b>	<b>476</b>	<b>3.848</b>	<b>2.510</b>	<b>2.300</b>	<b>37.584</b>
230	1.046	470	3.040	157	1.966	1.847	1.568	17.701
23000	1.046	470	3.040	157	1.966	1.847	1.568	17.701
231	1.046	1.912	1.934	319	1.882	663	732	18.883
23100	1.046	1.912	1.934	319	1.882	663	732	18.883
233								1.000
23300								1.000
<b>25</b>	<b>8.454.183</b>	<b>11.165.639</b>	<b>7.530.140</b>	<b>3.877.991</b>	<b>703.827</b>	<b>13.618.761</b>	<b>8.287.987</b>	<b>68.123.854</b>
250	8.454.183	11.165.639	7.530.140	3.877.991	703.827	13.618.761	8.287.987	68.123.854
25001								1.750.000
25002	8.454.183	11.165.639	7.530.140	3.877.991	703.827	13.618.761	8.287.987	66.373.854
<b>4</b>								<b>7.839.449</b>
<b>46</b>								<b>2.092.874</b>
460								2.092.874
46006								2.092.874
<b>48</b>								<b>5.746.575</b>
480								5.746.575
48011								349.865
48028								1.090.370
4802E								1.604.359
4802R								300.000
4802S								511.920
4803C								268.585

**9.- Detalle general: económico-territorial por servicios y subprogramas**

<b>SECCIÓN</b>	<b>09</b>	<b>FAMILIA E IGUALDAD DE OPORTUNIDADES</b>
<b>SERVICIO</b>	<b>21</b>	<b>GERENCIA DE SERVICIOS SOCIALES</b>
<b>PROGRAMA</b>	<b>231B</b>	<b>ACCIÓN SOCIAL</b>
<b>SUBPROGRAMA</b>	<b>231B03</b>	<b>ATENCIÓN A PERSONAS CON DISCAPACIDAD</b>

SUBCONCEPTO		TERRITORIO	SIN TERRITORIALIZAR 0	ÁVILA 1	BURGOS 2
4803D	FEDERACIÓN AUTISMO DE CASTILLA Y LEÓN		683.000		
4803P	FED. ASPACE CASTELLANO-LEONESA		489.776		
4803V	FUNDACIÓN ASPAYM CASTILLA Y LEÓN		297.796		
48069	BECAS INCENTIVOS OCUPACIONALES		150.904		
	<b>TOTAL OPERACIONES CORRIENTES</b>		<b>20.912.724</b>	<b>5.967.165</b>	<b>16.772.608</b>
<b>6</b>	<b>INVERSIONES REALES</b>		<b>100.000</b>		<b>100</b>
<b>62</b>	<b>INVERS.NUEVAS FUNCIONAMIENTO OPERATIVO SERVICIOS</b>				<b>100</b>
621	CONSTRUCCIONES				100
62100	CONSTRUCCIONES				100
<b>63</b>	<b>INVERS.REPOSICIÓN FUNCIONAM. OPERATIVO SERVICIOS</b>		<b>100.000</b>		
631	CONSTRUCCIONES		100.000		
63100	CONSTRUCCIONES		100.000		
<b>7</b>	<b>TRANSFERENCIAS DE CAPITAL</b>		<b>1.876.096</b>		
<b>78</b>	<b>A FAMILIAS E INSTITUCIONES SIN FINES DE LUCRO</b>		<b>1.876.096</b>		
780	A FAMILIAS E INSTITUCIONES SIN FINES DE LUCRO		1.876.096		
78009	INVERS., MEJORA Y ACCESIBILIDAD A CENTROS				
7803Y	INSERCIÓN LABORAL PERSONAS CON DISCAPACIDAD		1.876.096		
	<b>TOTAL OPERACIONES DE CAPITAL</b>		<b>1.976.096</b>		<b>100</b>
	<b>TOTAL OPERACIONES NO FINANCIERAS</b>		<b>22.888.820</b>	<b>5.967.165</b>	<b>16.772.708</b>
	<b>TOTAL SUBPROGRAMA</b>		<b>22.888.820</b>	<b>5.967.165</b>	<b>16.772.708</b>



								<i>Euros</i>
	<b>LEÓN</b>	<b>PALENCIA</b>	<b>SALAMANCA</b>	<b>SEGOVIA</b>	<b>SORIA</b>	<b>VALLADOLID</b>	<b>ZAMORA</b>	<b>TOTAL</b>
	<b>3</b>	<b>4</b>	<b>5</b>	<b>6</b>	<b>7</b>	<b>8</b>	<b>9</b>	
4803D								683.000
4803P								489.776
4803V								297.796
48069								150.904
	<b>9.843.120</b>	<b>16.687.814</b>	<b>15.340.174</b>	<b>4.701.609</b>	<b>6.529.815</b>	<b>20.252.402</b>	<b>13.180.677</b>	<b>130.188.108</b>
<b>6</b>		<b>173.000</b>				<b>2.982.996</b>		<b>3.256.096</b>
<b>62</b>						<b>2.982.996</b>		<b>2.983.096</b>
621						2.982.996		2.983.096
62100						2.982.996		2.983.096
<b>63</b>		<b>173.000</b>						<b>273.000</b>
631		173.000						273.000
63100		173.000						273.000
<b>7</b>		<b>624.376</b>						<b>2.500.472</b>
<b>78</b>		<b>624.376</b>						<b>2.500.472</b>
780		624.376						2.500.472
78009		624.376						624.376
7803Y								1.876.096
		<b>797.376</b>				<b>2.982.996</b>		<b>5.756.568</b>
	<b>9.843.120</b>	<b>17.485.190</b>	<b>15.340.174</b>	<b>4.701.609</b>	<b>6.529.815</b>	<b>23.235.398</b>	<b>13.180.677</b>	<b>135.944.676</b>
	<b>9.843.120</b>	<b>17.485.190</b>	<b>15.340.174</b>	<b>4.701.609</b>	<b>6.529.815</b>	<b>23.235.398</b>	<b>13.180.677</b>	<b>135.944.676</b>

**9.- Detalle general: económico-territorial por servicios y subprogramas**

<b>SECCIÓN</b>	<b>09</b>	<b>FAMILIA E IGUALDAD DE OPORTUNIDADES</b>
<b>SERVICIO</b>	<b>21</b>	<b>GERENCIA DE SERVICIOS SOCIALES</b>
<b>PROGRAMA</b>	<b>231B</b>	<b>ACCIÓN SOCIAL</b>
<b>SUBPROGRAMA</b>	<b>231B04</b>	<b>ATENCIÓN A PERSONAS MAYORES</b>

SUBCONCEPTO		TERRITORIO	SIN TERRITORIALIZAR 0	ÁVILA 1	BURGOS 2
<b>1</b>	<b>GASTOS DE PERSONAL</b>		<b>19.064.917</b>	<b>4.145.590</b>	<b>13.698.599</b>
<b>12</b>	<b>FUNCIONARIOS</b>		<b>1.005.831</b>	<b>436.685</b>	<b>651.362</b>
120	RETRIBUCIONES BÁSICAS		561.544	244.958	392.661
12000	RETRIBUCIONES BÁSICAS		561.544	244.958	392.661
121	RETRIBUCIONES COMPLEMENTARIAS		444.287	191.727	258.701
12100	RETRIBUCIONES COMPLEMENTARIAS		444.287	191.727	258.701
<b>13</b>	<b>LABORAL FIJO</b>		<b>9.742.031</b>	<b>2.695.941</b>	<b>9.569.730</b>
130	RETRIBUCIONES BÁSICAS		3.799.621	2.125.823	7.647.923
13000	RETRIBUCIONES BÁSICAS		3.799.621	2.125.823	7.647.923
131	OTRAS REMUNERACIONES		5.942.410	570.118	1.921.807
13100	OTRAS REMUNERACIONES		1.849.818	570.118	1.921.807
13101	COMPLEMENTO ATENCIÓN CONTINUADA		4.092.592		
<b>14</b>	<b>LABORAL EVENTUAL</b>		<b>3.554.046</b>		<b>136.660</b>
140	RETRIBUCIONES BÁSICAS		2.261.774		108.935
14000	RETRIBUCIONES BÁSICAS		2.261.774		108.935
141	OTRAS REMUNERACIONES		1.292.272		27.725
14100	OTRAS REMUNERACIONES		909.910		27.725
14101	COMPLEMENTO ATENCIÓN CONTINUADA		382.362		
<b>16</b>	<b>INCENTIVOS AL RENDIMIENTO</b>		<b>129.039</b>	<b>49.117</b>	<b>73.551</b>
160	PRODUCTIVIDAD		114.040	49.117	73.551
16000	PRODUCTIVIDAD		114.040	49.117	73.551
161	GRATIFICACIONES		14.999		
16100	GRATIFICACIONES		14.999		
<b>17</b>	<b>CUOTAS Y PRESTACIONES A CARGO DE LA COMUNIDAD</b>		<b>4.598.973</b>	<b>963.847</b>	<b>3.267.296</b>
170	SEGURIDAD SOCIAL PERSONAL LABORAL		4.325.000	850.444	3.083.584
17000	SEGURIDAD SOCIAL PERSONAL LABORAL		4.325.000	850.444	3.083.584
171	SEGURIDAD SOCIAL PERSONAL NO LABORAL		273.973	113.403	183.712
17100	SEGURIDAD SOCIAL PERSONAL NO LABORAL		273.973	113.403	183.712
<b>18</b>	<b>OTROS GASTOS SOCIALES A CARGO DE LA COMUNIDAD</b>		<b>34.997</b>		
182	TRANSPORTE DE PERSONAL		34.997		
18200	TRANSPORTE DE PERSONAL		34.997		
<b>2</b>	<b>GASTOS CORRIENTES EN BIENES Y SERVICIOS</b>		<b>10.181.872</b>	<b>9.420.803</b>	<b>10.929.841</b>
<b>20</b>	<b>ARRENDAMIENTOS Y CÁNONES</b>		<b>3.000</b>		
202	ARRENDAMIENTOS DE EDIFICIOS Y OTRAS CONSTRUCCIONES		3.000		
20200	ARRENDAMIENTOS DE EDIFICIOS Y OTRAS CONSTRUCCIONES		3.000		
<b>21</b>	<b>REPARACIONES, MANTENIMIENTO Y CONSERVACIÓN</b>		<b>689.971</b>	<b>37.992</b>	<b>71.072</b>
212	EDIFICIOS Y OTRAS CONSTRUCCIONES		480.429	22.992	37.960
21200	EDIFICIOS Y OTRAS CONSTRUCCIONES		480.429	22.992	37.960
213	MAQUINARIA, INSTALACIONES Y UTILLAJE		209.542	15.000	33.112
21300	MAQUINARIA, INSTALACIONES Y UTILLAJE		209.542	15.000	33.112



<i>Euros</i>								
	<b>LEÓN</b>	<b>PALENCIA</b>	<b>SALAMANCA</b>	<b>SEGOVIA</b>	<b>SORIA</b>	<b>VALLADOLID</b>	<b>ZAMORA</b>	<b>TOTAL</b>
	<b>3</b>	<b>4</b>	<b>5</b>	<b>6</b>	<b>7</b>	<b>8</b>	<b>9</b>	
<b>1</b>	<b>8.523.051</b>	<b>4.893.829</b>	<b>3.164.537</b>	<b>10.135.517</b>	<b>5.784.211</b>	<b>10.923.271</b>	<b>7.929.562</b>	<b>88.263.084</b>
<b>12</b>	<b>679.094</b>	<b>387.503</b>	<b>331.715</b>	<b>584.609</b>	<b>229.915</b>	<b>444.698</b>	<b>532.321</b>	<b>5.283.733</b>
120	405.391	231.112	179.194	327.734	141.433	275.026	329.315	3.088.368
12000	405.391	231.112	179.194	327.734	141.433	275.026	329.315	3.088.368
121	273.703	156.391	152.521	256.875	88.482	169.672	203.006	2.195.365
12100	273.703	156.391	152.521	256.875	88.482	169.672	203.006	2.195.365
<b>13</b>	<b>5.728.458</b>	<b>3.306.492</b>	<b>2.054.077</b>	<b>7.077.137</b>	<b>3.847.698</b>	<b>7.826.506</b>	<b>5.455.979</b>	<b>57.304.049</b>
130	4.548.161	2.680.868	1.621.063	5.575.904	3.066.892	6.199.358	4.357.372	41.622.985
13000	4.548.161	2.680.868	1.621.063	5.575.904	3.066.892	6.199.358	4.357.372	41.622.985
131	1.180.297	625.624	433.014	1.501.233	780.806	1.627.148	1.098.607	15.681.064
13100	1.180.297	625.624	433.014	1.501.233	780.806	1.627.148	1.098.607	11.588.472
13101								4.092.592
<b>14</b>	<b>21.256</b>				<b>303.109</b>		<b>20.406</b>	<b>4.035.477</b>
140	16.819				240.991		15.969	2.644.488
14000	16.819				240.991		15.969	2.644.488
141	4.437				62.118		4.437	1.390.989
14100	4.437				62.118		4.437	1.008.627
14101								382.362
<b>16</b>	<b>80.304</b>	<b>44.882</b>	<b>39.071</b>	<b>69.375</b>	<b>24.814</b>	<b>49.687</b>	<b>56.881</b>	<b>616.721</b>
160	80.304	44.882	39.071	69.375	24.814	49.687	56.881	601.722
16000	80.304	44.882	39.071	69.375	24.814	49.687	56.881	601.722
161								14.999
16100								14.999
<b>17</b>	<b>2.013.939</b>	<b>1.154.952</b>	<b>739.674</b>	<b>2.404.396</b>	<b>1.378.675</b>	<b>2.602.380</b>	<b>1.863.975</b>	<b>20.988.107</b>
170	1.828.126	1.053.081	651.224	2.239.870	1.314.325	2.483.010	1.725.311	19.553.975
17000	1.828.126	1.053.081	651.224	2.239.870	1.314.325	2.483.010	1.725.311	19.553.975
171	185.813	101.871	88.450	164.526	64.350	119.370	138.664	1.434.132
17100	185.813	101.871	88.450	164.526	64.350	119.370	138.664	1.434.132
<b>18</b>								<b>34.997</b>
182								34.997
18200								34.997
<b>2</b>	<b>15.871.334</b>	<b>11.587.635</b>	<b>7.779.066</b>	<b>6.276.308</b>	<b>5.402.811</b>	<b>12.984.493</b>	<b>12.526.198</b>	<b>102.960.361</b>
<b>20</b>			<b>37.421</b>					<b>40.421</b>
202			37.421					40.421
20200			37.421					40.421
<b>21</b>	<b>79.187</b>	<b>57.343</b>	<b>44.370</b>	<b>53.471</b>	<b>50.372</b>	<b>68.995</b>	<b>95.429</b>	<b>1.248.202</b>
212	31.700	10.527	8.812	32.612	40.116	23.551	26.470	715.169
21200	31.700	10.527	8.812	32.612	40.116	23.551	26.470	715.169
213	47.487	46.816	35.558	20.859	10.256	45.444	68.959	533.033
21300	47.487	46.816	35.558	20.859	10.256	45.444	68.959	533.033

**9.- Detalle general: económico-territorial por servicios y subprogramas**

<b>SECCIÓN</b>	<b>09</b>	<b>FAMILIA E IGUALDAD DE OPORTUNIDADES</b>
<b>SERVICIO</b>	<b>21</b>	<b>GERENCIA DE SERVICIOS SOCIALES</b>
<b>PROGRAMA</b>	<b>231B</b>	<b>ACCIÓN SOCIAL</b>
<b>SUBPROGRAMA</b>	<b>231B04</b>	<b>ATENCIÓN A PERSONAS MAYORES</b>

SUBCONCEPTO		TERRITORIO	SIN TERRITORIALIZAR 0	ÁVILA 1	BURGOS 2
<b>22</b>	<b>MATERIAL, SUMINISTROS Y OTROS</b>		<b>5.579.402</b>	<b>1.687.467</b>	<b>3.042.597</b>
220	MATERIAL DE OFICINA		56.000	1.696	2.143
22000	ORDINARIO NO INVENTARIABLE		42.000		
22001	PRENSA,REVISTAS,LIBROS Y PUBLICACIONES			1.696	2.143
22002	MATERIAL INFORMÁTICO NO INVENTARIABLE		14.000		
221	SUMINISTROS		4.659.259	886.891	1.155.271
22100	ENERGÍA ELÉCTRICA		2.547.869		
22101	AGUA		151.471	34.044	34.305
22102	GAS Y CALEFACCIÓN		883.260	382.377	329.780
22103	COMBUSTIBLE PARA VEHÍCULOS				4.139
22104	VESTUARIO			159.120	
22105	PRODUCTOS ALIMENTICIOS		584.712	221.350	623.775
22106	PRODUCTOS FARMACÉUTICOS			50.000	26.650
22107	PRODUCTOS DE CONSUMO ESPECÍFICO		84.000		
22108	SUM.MATER.DEPORTIVO, DIDÁCTICO Y CULTURAL.		10.000		
22109	LENCERÍA		100.000		
22111	SUM.REPUEST.MAQUINARIA,UTILLAJE Y ELEM.TRANSPORTE		113.000		
22112	SUM.MATER.ELECTRÓN.,ELÉCTRICO Y DE COMUNICACIONES		94.000		
22115	INSTRUMENTAL Y PEQUEÑO UTILLAJE SANITARIO				5.175
22121	OTRO MATERIAL SANITARIO				81.447
22199	OTROS SUMINISTROS		90.947	40.000	50.000
222	COMUNICACIONES		10.604		
22201	POSTALES Y TELEGRÁFICAS		10.232		
22299	OTRAS		372		
223	TRANSPORTES			1.588	5.707
22300	TRANSPORTES			1.588	5.707
225	TRIBUTOS		447.692	3.241	4.823
22500	I.B.I.		444.181		
22501	IMPUESTO DE CIRCULACIÓN DE VEHÍCULOS		2.297		
22502	I.T.V.		1.214		
22503	OTRAS TASAS			3.241	4.791
22504	OTROS				32
226	GASTOS DIVERSOS		267.263	107.030	196.616
22603	JURÍDICOS Y CONTENCIOSOS		3.412		
22606	REUNIONES, CONFERENCIA Y CURSOS		10.000		
22608	GASTOS DE INSERCIÓN EN BOLETINES OFICIALES		1.558		
22609	ACTIVIDADES CULTURALES Y DEPORTIVAS		252.293	107.030	196.616
227	TRABAJOS REALIZADOS POR OTRAS EMPRESAS Y PROFES.		138.584	687.021	1.678.037
22700	LIMPIEZA Y ASEO			232.832	248.281
22701	SEGURIDAD		20.000		
22704	CUSTODIA, DEPÓSITO Y ALMACENAJE.		23.822		
22706	ESTUDIOS Y TRABAJOS TÉCNICOS		94.762		
22799	OTROS			454.189	1.429.756





								<i>Euros</i>
	LEÓN	PALENCIA	SALAMANCA	SEGOVIA	SORIA	VALLADOLID	ZAMORA	TOTAL
	3	4	5	6	7	8	9	
<b>22</b>	<b>2.020.436</b>	<b>1.273.406</b>	<b>769.018</b>	<b>2.502.974</b>	<b>1.479.736</b>	<b>3.046.324</b>	<b>1.648.465</b>	<b>23.049.825</b>
220	3.111	9.010	14.190	11.694	13.994	8.449	8.606	128.893
22000								42.000
22001	3.111	9.010	14.190	11.694	13.994	8.449	8.606	72.893
22002								14.000
221	1.010.960	885.427	486.765	1.426.943	638.804	1.868.338	1.155.943	14.174.601
22100								2.547.869
22101	34.617	32.337	32.473	34.069	35.510	39.250	39.860	467.936
22102	408.333	320.271	206.331	545.217	351.967	408.355	470.326	4.306.217
22103	1.553		703	2.039	1.046	1.249	1.638	12.367
22104								159.120
22105	490.869	481.518	185.055	694.360	198.190	1.000.776	522.712	5.003.317
22106	65.000	5.700	12.203	7.500	20.000	262.487	11.985	461.525
22107								84.000
22108				1.840		1.021		12.861
22109								100.000
22111								113.000
22112								94.000
22115	1.046			408			693	7.322
22121	9.542	1.000	10.000	115.969	10.000	155.200	50.000	433.158
22199		44.601	40.000	25.541	22.091		58.729	371.909
222								10.604
22201								10.232
22299								372
223	2.268	1.011	885	909	5.228	6.854	2.561	27.011
22300	2.268	1.011	885	909	5.228	6.854	2.561	27.011
225	15.331	15.446	5.081	1.810	523	1.382	314	495.643
22500								444.181
22501								2.297
22502								1.214
22503	14.704	15.446	4.870	1.705	314	1.382	314	46.767
22504	627		211	105	209			1.184
226	141.836	6.533	40.000	50.484	32.540	150.097	95.000	1.087.399
22603								3.412
22606								10.000
22608								1.558
22609	141.836	6.533	40.000	50.484	32.540	150.097	95.000	1.072.429
227	846.930	355.979	222.097	1.011.134	788.647	1.011.204	386.041	7.125.674
22700	145.856	324.175	216.849	273.000	198.633	220.911	193.302	2.053.839
22701							2.526	22.526
22704								23.822
22706								94.762
22799	701.074	31.804	5.248	738.134	590.014	790.293	190.213	4.930.725

**9.- Detalle general: económico-territorial por servicios y subprogramas**

<b>SECCIÓN</b>	<b>09</b>	<b>FAMILIA E IGUALDAD DE OPORTUNIDADES</b>
<b>SERVICIO</b>	<b>21</b>	<b>GERENCIA DE SERVICIOS SOCIALES</b>
<b>PROGRAMA</b>	<b>231B</b>	<b>ACCIÓN SOCIAL</b>
<b>SUBPROGRAMA</b>	<b>231B04</b>	<b>ATENCIÓN A PERSONAS MAYORES</b>

SUBCONCEPTO		TERRITORIO	SIN TERRITORIALIZAR 0	ÁVILA 1	BURGOS 2
<b>23</b>	<b>INDEMNIZACIONES POR RAZÓN DEL SERVICIO</b>		<b>1.907</b>	<b>1.732</b>	<b>2.876</b>
230	DIETAS		943	834	1.174
23000	DIETAS		943	834	1.174
231	LOCOMOCIÓN		964	898	1.702
23100	LOCOMOCIÓN		964	898	1.702
<b>25</b>	<b>ACCIONES EN MATERIA SOCIAL</b>		<b>3.907.592</b>	<b>7.693.612</b>	<b>7.813.296</b>
250	ACCIONES EN MATERIA SOCIAL		3.907.592	7.693.612	7.813.296
25000	ACCIONES EN MATERIA SOCIAL				2.067.907
25003	CONVENIOS A FAVOR DE PERSONAS MAYORES		1.593.789		
25004	CONCIERTOS A FAVOR DE PERSONAS MAYORES		2.313.803	7.693.612	5.745.389
<b>4</b>	<b>TRANSFERENCIAS CORRIENTES</b>		<b>549.829</b>	<b>33.850</b>	<b>69.650</b>
<b>44</b>	<b>A EMPRESAS PÚBLICAS Y OTROS ENTES PÚBLICOS</b>		<b>75.234</b>		
440	A UNIVERSIDADES		75.234		
44025	PROGRAMA INTERUNIVERSITARIO DE LA EXPERIENCIA		75.234		
<b>46</b>	<b>A CORPORACIONES LOCALES</b>		<b>162.400</b>		
460	A CORPORACIONES LOCALES		162.400		
46078	MANTENIMIENTO Y PROGRAMAS DE ACTIVIDADES		162.400		
<b>47</b>	<b>A EMPRESAS PRIVADAS</b>		<b>5.725</b>		
470	A EMPRESAS PRIVADAS		5.725		
47000	PROG.INTERUNIVERSITARIO DE LA EXPERIENCIA		5.725		
<b>48</b>	<b>A FAMILIAS E INSTITUCIONES SIN FINES DE LUCRO</b>		<b>306.470</b>	<b>33.850</b>	<b>69.650</b>
480	A FAMILIAS E INSTITUCIONES SIN FINES DE LUCRO		306.470	33.850	69.650
48061	PROGRAMA INTERUNIVERSITARIO DE LA EXPERIENCIA		43.181		
480D3	MANTENIMIENTO Y PROGRAMAS DE ACTIVIDADES		263.289	33.850	69.650
	<b>TOTAL OPERACIONES CORRIENTES</b>		<b>29.796.618</b>	<b>13.600.243</b>	<b>24.698.090</b>
<b>6</b>	<b>INVERSIONES REALES</b>		<b>310.375</b>	<b>45.583</b>	<b>152.472</b>
<b>62</b>	<b>INVERS.NUEVAS FUNCIONAMIENTO OPERATIVO SERVICIOS</b>		<b>182.975</b>	<b>15.416</b>	<b>30.833</b>
621	CONSTRUCCIONES		85.000	15.416	30.833
62100	CONSTRUCCIONES		85.000	15.416	30.833
627	EQUIPOS PARA PROCESOS DE LA INFORMACIÓN		97.975		
62700	EQUIPOS PARA PROCESOS DE LA INFORMACIÓN		97.975		
<b>63</b>	<b>INVERS.REPOSICIÓN FUNCIONAM. OPERATIVO SERVICIOS</b>		<b>127.400</b>	<b>30.167</b>	<b>121.639</b>
631	CONSTRUCCIONES		83.000	30.167	121.639
63100	CONSTRUCCIONES		83.000	30.167	121.639
633	MAQUINARIA, INSTALACIONES Y UTILLAJE		44.400		
63302	UTILLAJE		44.400		
<b>7</b>	<b>TRANSFERENCIAS DE CAPITAL</b>		<b>758.209</b>		
<b>76</b>	<b>A CORPORACIONES LOCALES</b>		<b>383.209</b>		
760	A CORPORACIONES LOCALES		383.209		



								<i>Euros</i>
	LEÓN	PALENCIA	SALAMANCA	SEGOVIA	SORIA	VALLADOLID	ZAMORA	TOTAL
	3	4	5	6	7	8	9	
<b>23</b>	<b>1.382</b>	<b>748</b>	<b>911</b>	<b>690</b>	<b>1.064</b>	<b>2.304</b>	<b>1.605</b>	<b>15.219</b>
230	1.172	624	911	437	1.064	2.017	999	10.175
23000	1.172	624	911	437	1.064	2.017	999	10.175
231	210	124		253		287	606	5.044
23100	210	124		253		287	606	5.044
<b>25</b>	<b>13.770.329</b>	<b>10.256.138</b>	<b>6.927.346</b>	<b>3.719.173</b>	<b>3.871.639</b>	<b>9.866.870</b>	<b>10.780.699</b>	<b>78.606.694</b>
250	13.770.329	10.256.138	6.927.346	3.719.173	3.871.639	9.866.870	10.780.699	78.606.694
25000	932.283				1.400.691			4.400.881
25003								1.593.789
25004	12.838.046	10.256.138	6.927.346	3.719.173	2.470.948	9.866.870	10.780.699	72.612.024
<b>4</b>	<b>106.710</b>	<b>26.100</b>	<b>43.000</b>	<b>17.450</b>	<b>19.650</b>	<b>120.050</b>	<b>26.900</b>	<b>1.013.189</b>
<b>44</b>								<b>75.234</b>
440								75.234
44025								75.234
<b>46</b>								<b>162.400</b>
460								162.400
46078								162.400
<b>47</b>								<b>5.725</b>
470								5.725
47000								5.725
<b>48</b>	<b>106.710</b>	<b>26.100</b>	<b>43.000</b>	<b>17.450</b>	<b>19.650</b>	<b>120.050</b>	<b>26.900</b>	<b>769.830</b>
480	106.710	26.100	43.000	17.450	19.650	120.050	26.900	769.830
48061								43.181
480D3	106.710	26.100	43.000	17.450	19.650	120.050	26.900	726.649
	<b>24.501.095</b>	<b>16.507.564</b>	<b>10.986.603</b>	<b>16.429.275</b>	<b>11.206.672</b>	<b>24.027.814</b>	<b>20.482.660</b>	<b>192.236.634</b>
<b>6</b>	<b>612.375</b>	<b>350.683</b>	<b>297.584</b>	<b>118.375</b>	<b>45.584</b>	<b>365.963</b>	<b>68.375</b>	<b>2.367.369</b>
<b>62</b>	<b>23.125</b>	<b>15.417</b>	<b>267.417</b>	<b>23.125</b>	<b>15.417</b>	<b>93.125</b>	<b>23.125</b>	<b>689.975</b>
621	23.125	15.417	267.417	23.125	15.417	93.125	23.125	592.000
62100	23.125	15.417	267.417	23.125	15.417	93.125	23.125	592.000
627								97.975
62700								97.975
<b>63</b>	<b>589.250</b>	<b>335.266</b>	<b>30.167</b>	<b>95.250</b>	<b>30.167</b>	<b>272.838</b>	<b>45.250</b>	<b>1.677.394</b>
631	589.250	335.266	30.167	95.250	30.167	272.838	45.250	1.632.994
63100	589.250	335.266	30.167	95.250	30.167	272.838	45.250	1.632.994
633								44.400
63302								44.400
<b>7</b>								<b>758.209</b>
<b>76</b>								<b>383.209</b>
760								383.209



**9.- Detalle general: económico-territorial por servicios y subprogramas**

<b>SECCIÓN</b>	<b>09</b>	<b>FAMILIA E IGUALDAD DE OPORTUNIDADES</b>
<b>SERVICIO</b>	<b>21</b>	<b>GERENCIA DE SERVICIOS SOCIALES</b>
<b>PROGRAMA</b>	<b>231B</b>	<b>ACCIÓN SOCIAL</b>
<b>SUBPROGRAMA</b>	<b>231B04</b>	<b>ATENCIÓN A PERSONAS MAYORES</b>

<b>SUBCONCEPTO</b>		<b>SIN TERRITORIALIZAR 0</b>	<b>ÁVILA 1</b>	<b>BURGOS 2</b>
76004	INVERSIONES DESTINADAS A PERSONAS MAYORES	383.209		
<b>78</b>	<b>A FAMILIAS E INSTITUCIONES SIN FINES DE LUCRO</b>	<b>375.000</b>		
780	A FAMILIAS E INSTITUCIONES SIN FINES DE LUCRO	375.000		
78008	INVERSIONES DESTINADAS A PERSONAS MAYORES	375.000		
	<b>TOTAL OPERACIONES DE CAPITAL</b>	<b>1.068.584</b>	<b>45.583</b>	<b>152.472</b>
	<b>TOTAL OPERACIONES NO FINANCIERAS</b>	<b>30.865.202</b>	<b>13.645.826</b>	<b>24.850.562</b>
	<b>TOTAL SUBPROGRAMA</b>	<b>30.865.202</b>	<b>13.645.826</b>	<b>24.850.562</b>



<i>Euros</i>								
	LEÓN	PALENCIA	SALAMANCA	SEGOVIA	SORIA	VALLADOLID	ZAMORA	TOTAL
	3	4	5	6	7	8	9	
76004								383.209
<b>78</b>								<b>375.000</b>
780								375.000
78008								375.000
	612.375	350.683	297.584	118.375	45.584	365.963	68.375	3.125.578
	25.113.470	16.858.247	11.284.187	16.547.650	11.252.256	24.393.777	20.551.035	195.362.212
	25.113.470	16.858.247	11.284.187	16.547.650	11.252.256	24.393.777	20.551.035	195.362.212

**9.- Detalle general: económico-territorial por servicios y subprogramas**

SECCIÓN		09	FAMILIA E IGUALDAD DE OPORTUNIDADES		
SERVICIO		21	GERENCIA DE SERVICIOS SOCIALES		
PROGRAMA		231B	ACCIÓN SOCIAL		
SUBPROGRAMA		231B05	ATENCIÓN A LA INFANCIA		
SUBCONCEPTO		TERRITORIO	SIN TERRITORIALIZAR 0	ÁVILA 1	BURGOS 2
<b>1</b>	<b>GASTOS DE PERSONAL</b>		<b>5.453.952</b>	<b>1.698.561</b>	<b>1.728.010</b>
<b>12</b>	<b>FUNCIONARIOS</b>		<b>1.433.777</b>	<b>322.360</b>	<b>362.941</b>
120	RETRIBUCIONES BÁSICAS		786.936	180.602	217.694
12000	RETRIBUCIONES BÁSICAS		786.936	180.602	217.694
121	RETRIBUCIONES COMPLEMENTARIAS		646.841	141.758	145.247
12100	RETRIBUCIONES COMPLEMENTARIAS		646.841	141.758	145.247
<b>13</b>	<b>LABORAL FIJO</b>		<b>2.474.119</b>	<b>944.774</b>	<b>902.473</b>
130	RETRIBUCIONES BÁSICAS		1.530.215	742.888	721.745
13000	RETRIBUCIONES BÁSICAS		1.530.215	742.888	721.745
131	OTRAS REMUNERACIONES		943.904	201.886	180.728
13100	OTRAS REMUNERACIONES		585.938	201.886	180.728
13101	COMPLEMENTO ATENCIÓN CONTINUADA		357.966		
<b>14</b>	<b>LABORAL EVENTUAL</b>		<b>121.776</b>		<b>24.938</b>
140	RETRIBUCIONES BÁSICAS		84.290		19.398
14000	RETRIBUCIONES BÁSICAS		84.290		19.398
141	OTRAS REMUNERACIONES		37.486		5.540
14100	OTRAS REMUNERACIONES		25.487		5.540
14101	COMPLEMENTO ATENCIÓN CONTINUADA		11.999		
<b>16</b>	<b>INCENTIVOS AL RENDIMIENTO</b>		<b>231.808</b>	<b>42.215</b>	<b>43.796</b>
160	PRODUCTIVIDAD		181.812	42.215	43.796
16000	PRODUCTIVIDAD		181.812	42.215	43.796
161	GRATIFICACIONES		49.996		
16100	GRATIFICACIONES		49.996		
<b>17</b>	<b>CUOTAS Y PRESTACIONES A CARGO DE LA COMUNIDAD</b>		<b>1.192.472</b>	<b>389.212</b>	<b>393.862</b>
170	SEGURIDAD SOCIAL PERSONAL LABORAL		842.148	296.905	290.983
17000	SEGURIDAD SOCIAL PERSONAL LABORAL		842.148	296.905	290.983
171	SEGURIDAD SOCIAL PERSONAL NO LABORAL		350.324	92.307	102.879
17100	SEGURIDAD SOCIAL PERSONAL NO LABORAL		350.324	92.307	102.879
<b>2</b>	<b>GASTOS CORRIENTES EN BIENES Y SERVICIOS</b>		<b>12.154.699</b>	<b>840.292</b>	<b>1.266.385</b>
<b>20</b>	<b>ARRENDAMIENTOS Y CÁNONES</b>		<b>20.500</b>		
203	ARRENDAMIENTOS MAQUINARIA, INSTALACIONES Y UTILLAJE		13.900		
20300	ARRENDAMIENTOS MAQUINARIA, INSTALACIONES Y UTILLAJE		13.900		
204	ARRENDAMIENTOS DE MATERIAL DE TRANSPORTE		4.500		
20400	ARRENDAMIENTOS DE MATERIAL DE TRANSPORTE		4.500		
205	ARRENDAMIENTOS DE MOBILIARIO Y ENSERES		2.100		
20500	ARRENDAMIENTOS DE MOBILIARIO Y ENSERES		2.100		
<b>21</b>	<b>REPARACIONES, MANTENIMIENTO Y CONSERVACIÓN</b>		<b>148.517</b>	<b>2.632</b>	<b>2.759</b>
210	INFRAESTRUCTURA Y BIENES NATURALES		3.787		
21000	INFRAESTRUCTURA		3.787		
212	EDIFICIOS Y OTRAS CONSTRUCCIONES		49.187		
21200	EDIFICIOS Y OTRAS CONSTRUCCIONES		49.187		



								<i>Euros</i>
	LEÓN	PALENCIA	SALAMANCA	SEGOVIA	SORIA	VALLADOLID	ZAMORA	TOTAL
	3	4	5	6	7	8	9	
<b>1</b>	<b>2.350.240</b>	<b>944.893</b>	<b>2.971.834</b>	<b>357.408</b>	<b>288.700</b>	<b>2.409.722</b>	<b>708.717</b>	<b>18.912.037</b>
<b>12</b>	<b>562.182</b>	<b>309.299</b>	<b>497.773</b>	<b>252.982</b>	<b>150.598</b>	<b>468.533</b>	<b>264.416</b>	<b>4.624.861</b>
120	326.849	184.999	286.042	148.415	91.097	269.868	152.011	2.644.513
12000	326.849	184.999	286.042	148.415	91.097	269.868	152.011	2.644.513
121	235.333	124.300	211.731	104.567	59.501	198.665	112.405	1.980.348
12100	235.333	124.300	211.731	104.567	59.501	198.665	112.405	1.980.348
<b>13</b>	<b>1.184.197</b>	<b>387.904</b>	<b>1.674.681</b>		<b>61.111</b>	<b>1.297.762</b>	<b>235.773</b>	<b>9.162.794</b>
130	938.341	307.207	1.319.277		46.286	1.038.312	187.139	6.831.410
13000	938.341	307.207	1.319.277		46.286	1.038.312	187.139	6.831.410
131	245.856	80.697	355.404		14.825	259.450	48.634	2.331.384
13100	245.856	80.697	355.404		14.825	259.450	48.634	1.973.418
13101								357.966
<b>14</b>			<b>50.422</b>			<b>32.843</b>	<b>25.059</b>	<b>255.038</b>
140			39.238			23.498	19.415	185.839
14000			39.238			23.498	19.415	185.839
141			11.184			9.345	5.644	69.199
14100			11.184			9.345	5.644	57.200
14101								11.999
<b>16</b>	<b>70.031</b>	<b>37.145</b>	<b>64.228</b>	<b>32.209</b>	<b>15.857</b>	<b>56.670</b>	<b>32.209</b>	<b>626.168</b>
160	70.031	37.145	64.228	32.209	15.857	56.670	32.209	576.172
16000	70.031	37.145	64.228	32.209	15.857	56.670	32.209	576.172
161								49.996
16100								49.996
<b>17</b>	<b>533.830</b>	<b>210.545</b>	<b>684.730</b>	<b>72.217</b>	<b>61.134</b>	<b>553.914</b>	<b>151.260</b>	<b>4.243.176</b>
170	372.705	122.284	542.803		19.011	420.395	82.114	2.989.348
17000	372.705	122.284	542.803		19.011	420.395	82.114	2.989.348
171	161.125	88.261	141.927	72.217	42.123	133.519	69.146	1.253.828
17100	161.125	88.261	141.927	72.217	42.123	133.519	69.146	1.253.828
<b>2</b>	<b>3.003.623</b>	<b>1.600.321</b>	<b>1.367.660</b>	<b>929.401</b>	<b>707.113</b>	<b>2.305.735</b>	<b>1.416.298</b>	<b>25.591.527</b>
<b>20</b>								<b>20.500</b>
203								13.900
20300								13.900
204								4.500
20400								4.500
205								2.100
20500								2.100
<b>21</b>	<b>3.580</b>	<b>2.572</b>	<b>2.828</b>			<b>10.178</b>	<b>1.498</b>	<b>174.564</b>
210								3.787
21000								3.787
212								49.187
21200								49.187

**9.- Detalle general: económico-territorial por servicios y subprogramas**

<b>SECCIÓN</b>	<b>09</b>	<b>FAMILIA E IGUALDAD DE OPORTUNIDADES</b>
<b>SERVICIO</b>	<b>21</b>	<b>GERENCIA DE SERVICIOS SOCIALES</b>
<b>PROGRAMA</b>	<b>231B</b>	<b>ACCIÓN SOCIAL</b>
<b>SUBPROGRAMA</b>	<b>231B05</b>	<b>ATENCIÓN A LA INFANCIA</b>

SUBCONCEPTO		TERRITORIO	SIN TERRITORIALIZAR 0	ÁVILA 1	BURGOS 2
213	MAQUINARIA, INSTALACIONES Y UTILLAJE		79.574	1.374	1.696
21300	MAQUINARIA, INSTALACIONES Y UTILLAJE		79.574	1.374	1.696
214	ELEMENTOS DE TRANSPORTE		2.125		
21400	ELEMENTOS DE TRANSPORTE		2.125		
215	MOBILIARIO Y ENSERES		10.500	1.258	1.063
21500	MOBILIARIO Y ENSERES		10.500	1.258	1.063
216	EQUIPOS PARA PROCESOS DE LA INFORMACIÓN		3.344		
21600	EQUIPOS PARA PROCESOS DE LA INFORMACIÓN		3.344		
<b>22</b>	<b>MATERIAL, SUMINISTROS Y OTROS</b>		<b>7.329.187</b>	<b>193.939</b>	<b>169.581</b>
220	MATERIAL DE OFICINA		13.140	2.648	2.850
22000	ORDINARIO NO INVENTARIABLE		6.570	1.324	1.425
22001	PRENSA, REVISTAS, LIBROS Y PUBLICACIONES		1.144	1.324	1.425
22002	MATERIAL INFORMÁTICO NO INVENTARIABLE		5.426		
221	SUMINISTROS		886.703	97.510	81.304
22100	ENERGÍA ELÉCTRICA		300.000		
22101	AGUA		29.547	3.654	2.185
22102	GAS Y CALEFACCIÓN		250.000	15.975	13.543
22103	COMBUSTIBLE PARA VEHÍCULOS		2.475	918	1.922
22104	VESTUARIO			3.193	3.125
22105	PRODUCTOS ALIMENTICIOS		270.808	50.915	40.248
22106	PRODUCTOS FARMACÉUTICOS		6.192	670	1.397
22107	PRODUCTOS DE CONSUMO ESPECÍFICO		14.618	11.976	8.140
22111	SUM.REPUEST.MAQUINARIA,UTILLAJE Y ELEM.TRANSPORTE		5.563	10.209	10.744
22112	SUM.MATER.ELECTRÓN.,ELÉCTRICO Y DE COMUNICACIONES		7.500		
222	COMUNICACIONES		375		34
22201	POSTALES Y TELEGRÁFICAS		375		34
223	TRANSPORTES			2.167	2.478
22300	TRANSPORTES			2.167	2.478
224	PRIMAS DE SEGUROS		16.201		
22400	PRIMAS DE SEGUROS		16.201		
225	TRIBUTOS		82.899	1.657	1.386
22500	I.B.I.		40.265		
22501	IMPUESTO DE CIRCULACIÓN DE VEHÍCULOS		1.814		
22502	I.T.V.		2.044		
22503	OTRAS TASAS		38.776	1.657	1.386
226	GASTOS DIVERSOS		38.776		
22603	JURÍDICOS Y CONTENCIOSOS		32.476		
22606	REUNIONES, CONFERENCIA Y CURSOS		1.550		
22609	ACTIVIDADES CULTURALES Y DEPORTIVAS		4.750		
227	TRABAJOS REALIZADOS POR OTRAS EMPRESAS Y PROFES.		6.291.093	89.957	81.529
22700	LIMPIEZA Y ASEO		205.315	19.043	11.523
22701	SEGURIDAD		1.300.218	57.812	52.509
22706	ESTUDIOS Y TRABAJOS TÉCNICOS		80.560	4.359	13.547





								<i>Euros</i>
	LEÓN	PALENCIA	SALAMANCA	SEGOVIA	SORIA	VALLADOLID	ZAMORA	TOTAL
	3	4	5	6	7	8	9	
213	1.730	1.917	1.339			9.264	1.498	98.392
21300	1.730	1.917	1.339			9.264	1.498	98.392
214								2.125
21400								2.125
215	1.850	655	1.489			914		17.729
21500	1.850	655	1.489			914		17.729
216								3.344
21600								3.344
<b>22</b>	<b>297.218</b>	<b>108.566</b>	<b>268.976</b>	<b>14.542</b>	<b>37.201</b>	<b>345.008</b>	<b>64.327</b>	<b>8.828.545</b>
220	3.596	2.808	2.344	2.435	3.898	2.138	2.804	38.661
22000	1.798	1.404	1.172	1.205	1.949	1.069	1.402	19.318
22001	1.798	1.404	1.172	1.230	1.949	1.069	1.402	13.917
22002								5.426
221	186.564	48.031	205.944	2.958	2.958	230.358	36.195	1.778.525
22100								300.000
22101	3.076	519	8.263			13.303	199	60.746
22102	15.696	12.108	13.056			11.919	1.436	333.733
22103	1.752	918	1.602	918	918	708	918	13.049
22104	4.377	1.361	2.749	2.040	2.040	3.484	2.040	24.409
22105	95.811	15.161	133.791			148.754	10.000	765.488
22106	798	92	2.372			3.260		14.781
22107	33.619	7.626	14.149			18.593	1.602	110.323
22111	31.435	10.246	29.962			30.337	20.000	148.496
22112								7.500
222	32				15	15		471
22201	32				15	15		471
223	5.386	6.985	5.555	2.047	2.308	4.220	1.712	32.858
22300	5.386	6.985	5.555	2.047	2.308	4.220	1.712	32.858
224								16.201
22400								16.201
225	2.024	1.390	1.686	1.020	1.020	1.303	1.045	95.430
22500								40.265
22501								1.814
22502								2.044
22503	2.024	1.390	1.686	1.020	1.020	1.303	1.045	51.307
226								38.776
22603								32.476
22606								1.550
22609								4.750
227	99.616	49.352	53.447	6.082	27.002	106.974	22.571	6.827.623
22700	9.596	9.061				4.638		259.176
22701	70.371	23.927	25.459		21.863	74.904	13.601	1.640.664
22706	14.843	7.775	20.379	3.652	2.709	17.788	3.534	169.146



<b>9.- Detalle general: económico-territorial por servicios y subprogramas</b>				
<b>SECCIÓN</b>	<b>09</b>	<b>FAMILIA E IGUALDAD DE OPORTUNIDADES</b>		
<b>SERVICIO</b>	<b>21</b>	<b>GERENCIA DE SERVICIOS SOCIALES</b>		
<b>PROGRAMA</b>	<b>231B</b>	<b>ACCIÓN SOCIAL</b>		
<b>SUBPROGRAMA</b>	<b>231B05</b>	<b>ATENCIÓN A LA INFANCIA</b>		
<b>SUBCONCEPTO</b>	<b>TERRITORIO</b>	<b>SIN TERRITORIALIZAR 0</b>	<b>ÁVILA 1</b>	<b>BURGOS 2</b>
22799	OTROS	4.705.000	8.743	3.950
<b>23</b>	<b>INDEMNIZACIONES POR RAZÓN DEL SERVICIO</b>	<b>8.431</b>	<b>1.942</b>	<b>1.827</b>
230	DIETAS	3.767	1.657	1.354
23000	DIETAS	3.767	1.657	1.354
231	LOCOMOCIÓN	1.651	285	473
23100	LOCOMOCIÓN	1.651	285	473
233	OTRAS INDEMNIZACIONES	3.013		
23300	OTRAS INDEMNIZACIONES	3.013		
<b>24</b>	<b>GASTOS DE PUBLICACIONES</b>	<b>9.708</b>		
240	GASTOS DE EDICIÓN Y DISTRIBUCIÓN	9.708		
24000	GASTOS DE EDICIÓN Y DISTRIBUCIÓN	9.708		
<b>25</b>	<b>ACCIONES EN MATERIA SOCIAL</b>	<b>4.638.356</b>	<b>641.779</b>	<b>1.092.218</b>
250	ACCIONES EN MATERIA SOCIAL	3.479.953	449.158	919.048
25000	ACCIONES EN MATERIA SOCIAL	3.479.953	449.158	919.048
251	ACCIONES A FAVOR DE FAMILIA ACOGEDORA DE MENORES	1.158.403	192.621	159.373
25100	ACCIONES A FAVOR DE FAMILIA ACOGEDORA DE MENORES	1.158.403	192.621	159.373
252	ACCIONES FAVOR FAMILIA MENORES EXPTE. PROTECCIÓN			13.797
25200	ACCIONES FAVOR FAMILIA MENORES EXPTE. PROTECCIÓN			13.797
<b>4</b>	<b>TRANSFERENCIAS CORRIENTES</b>	<b>8.585.529</b>		
<b>46</b>	<b>A CORPORACIONES LOCALES</b>	<b>6.537.265</b>		
460	A CORPORACIONES LOCALES	6.537.265		
46019	PREVENCIÓN CENTROS DÍA Y APOYO FAMILIAS	6.537.265		
<b>48</b>	<b>A FAMILIAS E INSTITUCIONES SIN FINES DE LUCRO</b>	<b>2.048.264</b>		
480	A FAMILIAS E INSTITUCIONES SIN FINES DE LUCRO	2.048.264		
48001	PROGRAMA DE ACOGIMIENTOS FAMILIARES	493.920		
48034	PREVENCIÓN CENTROS DE DÍA Y APOYO A FAMILIAS	1.554.344		
	<b>TOTAL OPERACIONES CORRIENTES</b>	<b>26.194.180</b>	<b>2.538.853</b>	<b>2.994.395</b>
<b>6</b>	<b>INVERSIONES REALES</b>	<b>150.000</b>	<b>400.208</b>	
<b>62</b>	<b>INVERS.NUEVAS FUNCIONAMIENTO OPERATIVO SERVICIOS</b>	<b>25.000</b>	<b>400.208</b>	
621	CONSTRUCCIONES	25.000	400.208	
62100	CONSTRUCCIONES	25.000	400.208	
<b>63</b>	<b>INVERS.REPOSICIÓN FUNCIONAM. OPERATIVO SERVICIOS</b>	<b>125.000</b>		
631	CONSTRUCCIONES	125.000		
63100	CONSTRUCCIONES	125.000		
	<b>TOTAL OPERACIONES DE CAPITAL</b>	<b>150.000</b>	<b>400.208</b>	
	<b>TOTAL OPERACIONES NO FINANCIERAS</b>	<b>26.344.180</b>	<b>2.939.061</b>	<b>2.994.395</b>
	<b>TOTAL SUBPROGRAMA</b>	<b>26.344.180</b>	<b>2.939.061</b>	<b>2.994.395</b>



<i>Euros</i>								
	<b>LEÓN</b>	<b>PALENCIA</b>	<b>SALAMANCA</b>	<b>SEGOVIA</b>	<b>SORIA</b>	<b>VALLADOLID</b>	<b>ZAMORA</b>	<b>TOTAL</b>
	<b>3</b>	<b>4</b>	<b>5</b>	<b>6</b>	<b>7</b>	<b>8</b>	<b>9</b>	
22799	4.806	8.589	7.609	2.430	2.430	9.644	5.436	4.758.637
<b>23</b>	<b>1.880</b>	<b>1.681</b>	<b>2.026</b>	<b>752</b>	<b>723</b>	<b>1.732</b>	<b>1.276</b>	<b>22.270</b>
230	1.625	1.421	1.655	500	500	1.344	1.046	14.869
23000	1.625	1.421	1.655	500	500	1.344	1.046	14.869
231	255	260	371	252	223	388	230	4.388
23100	255	260	371	252	223	388	230	4.388
233								3.013
23300								3.013
<b>24</b>								<b>9.708</b>
240								9.708
24000								9.708
<b>25</b>	<b>2.700.945</b>	<b>1.487.502</b>	<b>1.093.830</b>	<b>914.107</b>	<b>669.189</b>	<b>1.948.817</b>	<b>1.349.197</b>	<b>16.535.940</b>
250	2.465.587	1.296.597	854.750	802.474	596.027	1.602.317	1.075.031	13.540.942
25000	2.465.587	1.296.597	854.750	802.474	596.027	1.602.317	1.075.031	13.540.942
251	207.549	162.928	215.170	111.633	33.228	346.500	274.166	2.861.571
25100	207.549	162.928	215.170	111.633	33.228	346.500	274.166	2.861.571
252	27.809	27.977	23.910		39.934			133.427
25200	27.809	27.977	23.910		39.934			133.427
<b>4</b>								<b>8.585.529</b>
<b>46</b>								<b>6.537.265</b>
460								6.537.265
46019								6.537.265
<b>48</b>								<b>2.048.264</b>
480								2.048.264
48001								493.920
48034								1.554.344
	<b>5.353.863</b>	<b>2.545.214</b>	<b>4.339.494</b>	<b>1.286.809</b>	<b>995.813</b>	<b>4.715.457</b>	<b>2.125.015</b>	<b>53.089.093</b>
<b>6</b>								<b>550.208</b>
<b>62</b>								<b>425.208</b>
621								425.208
62100								425.208
<b>63</b>								<b>125.000</b>
631								125.000
63100								125.000
								<b>550.208</b>
	<b>5.353.863</b>	<b>2.545.214</b>	<b>4.339.494</b>	<b>1.286.809</b>	<b>995.813</b>	<b>4.715.457</b>	<b>2.125.015</b>	<b>53.639.301</b>
	<b>5.353.863</b>	<b>2.545.214</b>	<b>4.339.494</b>	<b>1.286.809</b>	<b>995.813</b>	<b>4.715.457</b>	<b>2.125.015</b>	<b>53.639.301</b>

**9.- Detalle general: económico-territorial por servicios y subprogramas**

<b>SECCIÓN</b>	<b>09</b>	<b>FAMILIA E IGUALDAD DE OPORTUNIDADES</b>
<b>SERVICIO</b>	<b>21</b>	<b>GERENCIA DE SERVICIOS SOCIALES</b>
<b>PROGRAMA</b>	<b>231B</b>	<b>ACCIÓN SOCIAL</b>
<b>SUBPROGRAMA</b>	<b>231B06</b>	<b>PROMOCIÓN Y APOYO A LA FAMILIA</b>

SUBCONCEPTO		TERRITORIO	SIN TERRITORIALIZAR 0	ÁVILA 1	BURGOS 2
<b>1</b>	<b>GASTOS DE PERSONAL</b>		<b>1.649.628</b>	<b>903.368</b>	<b>2.101.386</b>
<b>12</b>	<b>FUNCIONARIOS</b>		<b>847.063</b>	<b>66.060</b>	<b>96.756</b>
120	RETRIBUCIONES BÁSICAS		452.718	35.284	58.677
12000	RETRIBUCIONES BÁSICAS		452.718	35.284	58.677
121	RETRIBUCIONES COMPLEMENTARIAS		394.345	30.776	38.079
12100	RETRIBUCIONES COMPLEMENTARIAS		394.345	30.776	38.079
<b>13</b>	<b>LABORAL FIJO</b>		<b>381.963</b>	<b>578.780</b>	<b>1.431.362</b>
130	RETRIBUCIONES BÁSICAS		304.970	454.406	1.154.101
13000	RETRIBUCIONES BÁSICAS		304.970	454.406	1.154.101
131	OTRAS REMUNERACIONES		76.993	124.374	277.261
13100	OTRAS REMUNERACIONES		76.993	124.374	277.261
<b>14</b>	<b>LABORAL EVENTUAL</b>			<b>41.856</b>	<b>67.399</b>
140	RETRIBUCIONES BÁSICAS			32.088	52.747
14000	RETRIBUCIONES BÁSICAS			32.088	52.747
141	OTRAS REMUNERACIONES			9.768	14.652
14100	OTRAS REMUNERACIONES			9.768	14.652
<b>16</b>	<b>INCENTIVOS AL RENDIMIENTO</b>		<b>102.377</b>	<b>7.063</b>	<b>10.046</b>
160	PRODUCTIVIDAD		102.377	7.063	10.046
16000	PRODUCTIVIDAD		102.377	7.063	10.046
<b>17</b>	<b>CUOTAS Y PRESTACIONES A CARGO DE LA COMUNIDAD</b>		<b>318.225</b>	<b>209.609</b>	<b>495.823</b>
170	SEGURIDAD SOCIAL PERSONAL LABORAL		123.000	195.962	474.137
17000	SEGURIDAD SOCIAL PERSONAL LABORAL		123.000	195.962	474.137
171	SEGURIDAD SOCIAL PERSONAL NO LABORAL		195.225	13.647	21.686
17100	SEGURIDAD SOCIAL PERSONAL NO LABORAL		195.225	13.647	21.686
<b>2</b>	<b>GASTOS CORRIENTES EN BIENES Y SERVICIOS</b>		<b>707.095</b>		
<b>21</b>	<b>REPARACIONES, MANTENIMIENTO Y CONSERVACIÓN</b>		<b>36.796</b>		
212	EDIFICIOS Y OTRAS CONSTRUCCIONES		19.962		
21200	EDIFICIOS Y OTRAS CONSTRUCCIONES		19.962		
213	MAQUINARIA, INSTALACIONES Y UTILLAJE		10.000		
21300	MAQUINARIA, INSTALACIONES Y UTILLAJE		10.000		
215	MOBILIARIO Y ENSERES		6.834		
21500	MOBILIARIO Y ENSERES		6.834		
<b>22</b>	<b>MATERIAL, SUMINISTROS Y OTROS</b>		<b>665.009</b>		
220	MATERIAL DE OFICINA		35.920		
22000	ORDINARIO NO INVENTARIABLE		20.044		
22001	PRENSA,REVISTAS,LIBROS Y PUBLICACIONES		10.407		
22002	MATERIAL INFORMÁTICO NO INVENTARIABLE		5.469		
221	SUMINISTROS		603.870		
22100	ENERGÍA ELÉCTRICA		45.000		
22101	AGUA		29.400		
22102	GAS Y CALEFACCIÓN		233.891		



								<i>Euros</i>
	LEÓN	PALENCIA	SALAMANCA	SEGOVIA	SORIA	VALLADOLID	ZAMORA	TOTAL
	3	4	5	6	7	8	9	
<b>1</b>	<b>1.849.319</b>	<b>1.862.405</b>	<b>1.355.787</b>	<b>430.845</b>	<b>1.233.458</b>	<b>1.616.616</b>	<b>873.451</b>	<b>13.876.263</b>
<b>12</b>	<b>92.211</b>	<b>100.476</b>	<b>88.948</b>	<b>68.360</b>	<b>39.660</b>	<b>93.414</b>	<b>38.382</b>	<b>1.531.330</b>
120	54.115	62.397	50.852	37.584	25.080	55.348	23.802	855.857
12000	54.115	62.397	50.852	37.584	25.080	55.348	23.802	855.857
121	38.096	38.079	38.096	30.776	14.580	38.066	14.580	675.473
12100	38.096	38.079	38.096	30.776	14.580	38.066	14.580	675.473
<b>13</b>	<b>1.263.244</b>	<b>1.219.996</b>	<b>915.213</b>	<b>255.304</b>	<b>871.803</b>	<b>1.113.145</b>	<b>628.168</b>	<b>8.658.978</b>
130	991.456	981.079	718.703	199.813	696.822	882.955	498.910	6.883.215
13000	991.456	981.079	718.703	199.813	696.822	882.955	498.910	6.883.215
131	271.788	238.917	196.510	55.491	174.981	230.190	129.258	1.775.763
13100	271.788	238.917	196.510	55.491	174.981	230.190	129.258	1.775.763
<b>14</b>	<b>42.706</b>	<b>93.993</b>	<b>20.928</b>		<b>23.053</b>	<b>20.928</b>		<b>310.863</b>
140	32.938	74.175	16.044		18.169	16.044		242.205
14000	32.938	74.175	16.044		18.169	16.044		242.205
141	9.768	19.818	4.884		4.884	4.884		68.658
14100	9.768	19.818	4.884		4.884	4.884		68.658
<b>16</b>	<b>11.266</b>	<b>10.046</b>	<b>11.266</b>	<b>7.063</b>	<b>3.890</b>	<b>9.008</b>	<b>3.890</b>	<b>175.915</b>
160	11.266	10.046	11.266	7.063	3.890	9.008	3.890	175.915
16000	11.266	10.046	11.266	7.063	3.890	9.008	3.890	175.915
<b>17</b>	<b>439.892</b>	<b>437.894</b>	<b>319.432</b>	<b>100.118</b>	<b>295.052</b>	<b>380.121</b>	<b>203.011</b>	<b>3.199.177</b>
170	413.816	420.476	294.179	80.884	284.078	359.156	197.717	2.843.405
17000	413.816	420.476	294.179	80.884	284.078	359.156	197.717	2.843.405
171	26.076	17.418	25.253	19.234	10.974	20.965	5.294	355.772
17100	26.076	17.418	25.253	19.234	10.974	20.965	5.294	355.772
<b>2</b>								<b>707.095</b>
<b>21</b>								<b>36.796</b>
212								19.962
21200								19.962
213								10.000
21300								10.000
215								6.834
21500								6.834
<b>22</b>								<b>665.009</b>
220								35.920
22000								20.044
22001								10.407
22002								5.469
221								603.870
22100								45.000
22101								29.400
22102								233.891



<b>9.- Detalle general: económico-territorial por servicios y subprogramas</b>				
<b>SECCIÓN</b>	<b>09</b>	<b>FAMILIA E IGUALDAD DE OPORTUNIDADES</b>		
<b>SERVICIO</b>	<b>21</b>	<b>GERENCIA DE SERVICIOS SOCIALES</b>		
<b>PROGRAMA</b>	<b>231B</b>	<b>ACCIÓN SOCIAL</b>		
<b>SUBPROGRAMA</b>	<b>231B06</b>	<b>PROMOCIÓN Y APOYO A LA FAMILIA</b>		
<b>SUBCONCEPTO</b>	<b>TERRITORIO</b>	<b>SIN TERRITORIALIZAR</b>	<b>ÁVILA</b>	<b>BURGOS</b>
		<b>0</b>	<b>1</b>	<b>2</b>
22104	VESTUARIO	34.000		
22105	PRODUCTOS ALIMENTICIOS	166.875		
22106	PRODUCTOS FARMACÉUTICOS	5.500		
22108	SUM.MATER.DEPORTIVO, DIDÁCTICO Y CULTURAL.	24.660		
22109	LENCERÍA	6.000		
22111	SUM.REPUEST.MAQUINARIA,UTILLAJE Y ELEM.TRANSPORTE	18.413		
22112	SUM.MATER.ELECTRÓN.,ELÉCTRICO Y DE COMUNICACIONES	3.581		
22199	OTROS SUMINISTROS	36.550		
223	TRANSPORTES	3.219		
22300	TRANSPORTES	3.219		
225	TRIBUTOS	10.000		
22503	OTRAS TASAS	10.000		
227	TRABAJOS REALIZADOS POR OTRAS EMPRESAS Y PROFES.	12.000		
22706	ESTUDIOS Y TRABAJOS TÉCNICOS	12.000		
<b>23</b>	<b>INDEMNIZACIONES POR RAZÓN DEL SERVICIO</b>	<b>5.290</b>		
231	LOCOMOCIÓN	5.290		
23100	LOCOMOCIÓN	5.290		
<b>4</b>	<b>TRANSFERENCIAS CORRIENTES</b>	<b>3.953.607</b>		
<b>46</b>	<b>A CORPORACIONES LOCALES</b>	<b>2.856.007</b>		
460	A CORPORACIONES LOCALES	2.856.007		
46043	PROGRAMA ATENCIÓN PRIMERA INFANCIA	1.846.007		
46079	PLAN DE APOYO FAMILIAS VULNERABLES	1.010.000		
<b>48</b>	<b>A FAMILIAS E INSTITUCIONES SIN FINES DE LUCRO</b>	<b>1.097.600</b>		
480	A FAMILIAS E INSTITUCIONES SIN FINES DE LUCRO	1.097.600		
48002	ORIENTACIÓN Y MEDIACIÓN FAMILIAR	1.097.600		
	<b>TOTAL OPERACIONES CORRIENTES</b>	<b>6.310.330</b>	<b>903.368</b>	<b>2.101.386</b>
<b>6</b>	<b>INVERSIONES REALES</b>	<b>1.228.119</b>	<b>121.000</b>	
<b>62</b>	<b>INVERS.NUEVAS FUNCIONAMIENTO OPERATIVO SERVICIOS</b>	<b>60.000</b>		
621	CONSTRUCCIONES	60.000		
62100	CONSTRUCCIONES	60.000		
<b>63</b>	<b>INVERS.REPOSICIÓN FUNCIONAM. OPERATIVO SERVICIOS</b>	<b>182.486</b>	<b>121.000</b>	
631	CONSTRUCCIONES	182.486	121.000	
63100	CONSTRUCCIONES	182.486	121.000	
<b>64</b>	<b>GASTOS DE INVERSIONES DE CARÁCTER INMATERIAL</b>	<b>985.633</b>		
649	OTRO INMOVILIZADO INMATERIAL	985.633		
64900	OTRO INMOVILIZADO INMATERIAL	985.633		
<b>7</b>	<b>TRANSFERENCIAS DE CAPITAL</b>	<b>1.567.500</b>		
<b>77</b>	<b>A EMPRESAS PRIVADAS</b>	<b>120.000</b>		
770	A EMPRESAS PRIVADAS	120.000		
7701B	INSERCIÓN DE PERSONAS EN RIESGO DE EXCLUSIÓN	120.000		



								<i>Euros</i>
	LEÓN	PALENCIA	SALAMANCA	SEGOVIA	SORIA	VALLADOLID	ZAMORA	TOTAL
	3	4	5	6	7	8	9	
22104								34.000
22105								166.875
22106								5.500
22108								24.660
22109								6.000
22111								18.413
22112								3.581
22199								36.550
223								3.219
22300								3.219
225								10.000
22503								10.000
227								12.000
22706								12.000
<b>23</b>								<b>5.290</b>
231								5.290
23100								5.290
<b>4</b>								<b>3.953.607</b>
<b>46</b>								<b>2.856.007</b>
460								2.856.007
46043								1.846.007
46079								1.010.000
<b>48</b>								<b>1.097.600</b>
480								1.097.600
48002								1.097.600
	<b>1.849.319</b>	<b>1.862.405</b>	<b>1.355.787</b>	<b>430.845</b>	<b>1.233.458</b>	<b>1.616.616</b>	<b>873.451</b>	<b>18.536.965</b>
<b>6</b>								<b>1.349.119</b>
<b>62</b>								<b>60.000</b>
621								60.000
62100								60.000
<b>63</b>								<b>303.486</b>
631								303.486
63100								303.486
<b>64</b>								<b>985.633</b>
649								985.633
64900								985.633
<b>7</b>								<b>1.567.500</b>
77								<b>120.000</b>
770								120.000
7701B								120.000



**9.- Detalle general: económico-territorial por servicios y subprogramas**

<b>SECCIÓN</b>	<b>09</b>	<b>FAMILIA E IGUALDAD DE OPORTUNIDADES</b>
<b>SERVICIO</b>	<b>21</b>	<b>GERENCIA DE SERVICIOS SOCIALES</b>
<b>PROGRAMA</b>	<b>231B</b>	<b>ACCIÓN SOCIAL</b>
<b>SUBPROGRAMA</b>	<b>231B06</b>	<b>PROMOCIÓN Y APOYO A LA FAMILIA</b>

<b>SUBCONCEPTO</b>		<b>SIN TERRITORIALIZAR</b>	<b>ÁVILA</b>	<b>BURGOS</b>
		<b>0</b>	<b>1</b>	<b>2</b>
<b>78</b>	<b>A FAMILIAS E INSTITUCIONES SIN FINES DE LUCRO</b>	<b>1.447.500</b>		
780	A FAMILIAS E INSTITUCIONES SIN FINES DE LUCRO	1.447.500		
7800H	PLAN DE FOMENTO DE LA NATALIDAD	347.500		
7803Z	INSERCIÓN FAMILIAS RIESGO EXCLUSIÓN SOCIAL	1.100.000		
	<b>TOTAL OPERACIONES DE CAPITAL</b>	<b>2.795.619</b>	<b>121.000</b>	
	<b>TOTAL OPERACIONES NO FINANCIERAS</b>	<b>9.105.949</b>	<b>1.024.368</b>	<b>2.101.386</b>
	<b>TOTAL SUBPROGRAMA</b>	<b>9.105.949</b>	<b>1.024.368</b>	<b>2.101.386</b>





<i>Euros</i>								
	LEÓN 3	PALENCIA 4	SALAMANCA 5	SEGOVIA 6	SORIA 7	VALLADOLID 8	ZAMORA 9	TOTAL
78								1.447.500
780								1.447.500
7800H								347.500
7803Z								1.100.000
								2.916.619
	1.849.319	1.862.405	1.355.787	430.845	1.233.458	1.616.616	873.451	21.453.584
	1.849.319	1.862.405	1.355.787	430.845	1.233.458	1.616.616	873.451	21.453.584

**9.- Detalle general: económico-territorial por servicios y subprogramas**

SECCIÓN		09	FAMILIA E IGUALDAD DE OPORTUNIDADES		
SERVICIO		21	GERENCIA DE SERVICIOS SOCIALES		
PROGRAMA		231B	ACCIÓN SOCIAL		
SUBPROGRAMA		231B07	INTERVENCIÓN EN DROGODEPENDENCIAS		
SUBCONCEPTO		TERRITORIO	SIN TERRITORIALIZAR 0	ÁVILA 1	BURGOS 2
1	GASTOS DE PERSONAL		714.468	73.584	77.624
12	FUNCIONARIOS		386.788	56.304	55.663
120	RETRIBUCIONES BÁSICAS		214.205	32.801	32.160
12000	RETRIBUCIONES BÁSICAS		214.205	32.801	32.160
121	RETRIBUCIONES COMPLEMENTARIAS		172.583	23.503	23.503
12100	RETRIBUCIONES COMPLEMENTARIAS		172.583	23.503	23.503
14	LABORAL EVENTUAL		117.123		
140	RETRIBUCIONES BÁSICAS		90.520		
14000	RETRIBUCIONES BÁSICAS		90.520		
141	OTRAS REMUNERACIONES		26.603		
14100	OTRAS REMUNERACIONES		26.603		
16	INCENTIVOS AL RENDIMIENTO		61.449	6.338	6.338
160	PRODUCTIVIDAD		61.449	6.338	6.338
16000	PRODUCTIVIDAD		61.449	6.338	6.338
17	CUOTAS Y PRESTACIONES A CARGO DE LA COMUNIDAD		149.108	10.942	15.623
170	SEGURIDAD SOCIAL PERSONAL LABORAL		38.510		
17000	SEGURIDAD SOCIAL PERSONAL LABORAL		38.510		
171	SEGURIDAD SOCIAL PERSONAL NO LABORAL		110.598	10.942	15.623
17100	SEGURIDAD SOCIAL PERSONAL NO LABORAL		110.598	10.942	15.623
2	GASTOS CORRIENTES EN BIENES Y SERVICIOS		28.862		
20	ARRENDAMIENTOS Y CÁNONES				
202	ARRENDAMIENTOS DE EDIFICIOS Y OTRAS CONSTRUCCIONES				
20200	ARRENDAMIENTOS DE EDIFICIOS Y OTRAS CONSTRUCCIONES				
22	MATERIAL, SUMINISTROS Y OTROS		7.000		
227	TRABAJOS REALIZADOS POR OTRAS EMPRESAS Y PROFES.		7.000		
22706	ESTUDIOS Y TRABAJOS TÉCNICOS		7.000		
23	INDEMNIZACIONES POR RAZÓN DEL SERVICIO		1.862		
231	LOCOMOCIÓN		1.862		
23100	LOCOMOCIÓN		1.862		
24	GASTOS DE PUBLICACIONES		20.000		
240	GASTOS DE EDICIÓN Y DISTRIBUCIÓN		20.000		
24000	GASTOS DE EDICIÓN Y DISTRIBUCIÓN		20.000		
4	TRANSFERENCIAS CORRIENTES		1.246.435	336.909	878.188
46	A CORPORACIONES LOCALES		622.011	94.327	75.247
460	A CORPORACIONES LOCALES		622.011	94.327	75.247
46049	PREVENCIÓN E INTEGRAC.SOCIAL DROGODEPENDIENTES		622.011	94.327	75.247
48	A FAMILIAS E INSTITUCIONES SIN FINES DE LUCRO		624.424	242.582	802.941
480	A FAMILIAS E INSTITUCIONES SIN FINES DE LUCRO		624.424	242.582	802.941
4800S	ACTUACIONES EN EL ÁMBITO LABORAL		76.571		
480D3	MANTENIMIENTO Y PROGRAMAS DE ACTIVIDADES		547.853	242.582	802.941



								<i>Euros</i>
	LEÓN	PALENCIA	SALAMANCA	SEGOVIA	SORIA	VALLADOLID	ZAMORA	TOTAL
	3	4	5	6	7	8	9	
<b>1</b>	<b>81.483</b>	<b>65.791</b>	<b>67.559</b>	<b>77.637</b>	<b>72.159</b>	<b>69.085</b>	<b>74.123</b>	<b>1.373.513</b>
<b>12</b>	<b>59.022</b>	<b>55.572</b>	<b>51.440</b>	<b>54.635</b>	<b>56.849</b>	<b>50.063</b>	<b>53.884</b>	<b>880.220</b>
120	35.519	32.086	27.937	29.708	33.363	26.577	30.398	494.754
12000	35.519	32.086	27.937	29.708	33.363	26.577	30.398	494.754
121	23.503	23.486	23.503	24.927	23.486	23.486	23.486	385.466
12100	23.503	23.486	23.503	24.927	23.486	23.486	23.486	385.466
<b>14</b>								<b>117.123</b>
140								90.520
14000								90.520
141								26.603
14100								26.603
<b>16</b>	<b>6.338</b>	<b>5.118</b>	<b>6.338</b>	<b>7.376</b>	<b>5.118</b>	<b>5.118</b>	<b>5.118</b>	<b>114.649</b>
160	6.338	5.118	6.338	7.376	5.118	5.118	5.118	114.649
16000	6.338	5.118	6.338	7.376	5.118	5.118	5.118	114.649
<b>17</b>	<b>16.123</b>	<b>5.101</b>	<b>9.781</b>	<b>15.626</b>	<b>10.192</b>	<b>13.904</b>	<b>15.121</b>	<b>261.521</b>
170								38.510
17000								38.510
171	16.123	5.101	9.781	15.626	10.192	13.904	15.121	223.011
17100	16.123	5.101	9.781	15.626	10.192	13.904	15.121	223.011
<b>2</b>					<b>26.000</b>			<b>54.862</b>
<b>20</b>					<b>26.000</b>			<b>26.000</b>
202					26.000			26.000
20200					26.000			26.000
<b>22</b>								<b>7.000</b>
227								7.000
22706								7.000
<b>23</b>								<b>1.862</b>
231								1.862
23100								1.862
<b>24</b>								<b>20.000</b>
240								20.000
24000								20.000
<b>4</b>	<b>650.109</b>	<b>1.001.049</b>	<b>645.847</b>	<b>358.754</b>	<b>241.579</b>	<b>1.007.384</b>	<b>802.552</b>	<b>7.168.806</b>
<b>46</b>	<b>13.054</b>	<b>20.827</b>	<b>18.649</b>	<b>21.547</b>	<b>45.947</b>	<b>4.017</b>	<b>13.267</b>	<b>928.893</b>
460	13.054	20.827	18.649	21.547	45.947	4.017	13.267	928.893
46049	13.054	20.827	18.649	21.547	45.947	4.017	13.267	928.893
<b>48</b>	<b>637.055</b>	<b>980.222</b>	<b>627.198</b>	<b>337.207</b>	<b>195.632</b>	<b>1.003.367</b>	<b>789.285</b>	<b>6.239.913</b>
480	637.055	980.222	627.198	337.207	195.632	1.003.367	789.285	6.239.913
4800S								76.571
480D3	637.055	980.222	627.198	337.207	195.632	1.003.367	789.285	6.163.342



<b>9.- Detalle general: económico-territorial por servicios y subprogramas</b>				
<b>SECCIÓN</b>	<b>09</b>	<b>FAMILIA E IGUALDAD DE OPORTUNIDADES</b>		
<b>SERVICIO</b>	<b>21</b>	<b>GERENCIA DE SERVICIOS SOCIALES</b>		
<b>PROGRAMA</b>	<b>231B</b>	<b>ACCIÓN SOCIAL</b>		
<b>SUBPROGRAMA</b>	<b>231B07</b>	<b>INTERVENCIÓN EN DROGODEPENDENCIAS</b>		
<b>SUBCONCEPTO</b>	<b>TERRITORIO</b>	<b>SIN TERRITORIALIZAR 0</b>	<b>ÁVILA 1</b>	<b>BURGOS 2</b>
	<b>TOTAL OPERACIONES CORRIENTES</b>	<b>1.989.765</b>	<b>410.493</b>	<b>955.812</b>
<b>6</b>	<b>INVERSIONES REALES</b>	<b>125.000</b>		
<b>64</b>	<b>GASTOS DE INVERSIONES DE CARÁCTER INMATERIAL</b>	<b>125.000</b>		
641	CAMPAÑAS DE PROMOCIÓN	100.535		
64100	CAMPAÑAS DE PROMOCIÓN	100.535		
649	OTRO INMOVILIZADO INMATERIAL	24.465		
64900	OTRO INMOVILIZADO INMATERIAL	24.465		
	<b>TOTAL OPERACIONES DE CAPITAL</b>	<b>125.000</b>		
	<b>TOTAL OPERACIONES NO FINANCIERAS</b>	<b>2.114.765</b>	<b>410.493</b>	<b>955.812</b>
	<b>TOTAL SUBPROGRAMA</b>	<b>2.114.765</b>	<b>410.493</b>	<b>955.812</b>
	<b>TOTAL PROGRAMA</b>	<b>337.130.474</b>	<b>25.660.736</b>	<b>50.122.019</b>



								<i>Euros</i>
	LEÓN	PALENCIA	SALAMANCA	SEGOVIA	SORIA	VALLADOLID	ZAMORA	TOTAL
	3	4	5	6	7	8	9	
	731.592	1.066.840	713.406	436.391	339.738	1.076.469	876.675	8.597.181
6								125.000
64								125.000
641								100.535
64100								100.535
649								24.465
64900								24.465
								125.000
	731.592	1.066.840	713.406	436.391	339.738	1.076.469	876.675	8.722.181
	731.592	1.066.840	713.406	436.391	339.738	1.076.469	876.675	8.722.181
	45.223.358	41.919.183	35.166.268	25.079.977	22.163.434	57.352.838	39.476.050	679.294.337

**9.- Detalle general: económico-territorial por servicios y subprogramas**

SECCIÓN		09	FAMILIA E IGUALDAD DE OPORTUNIDADES		
SERVICIO		21	GERENCIA DE SERVICIOS SOCIALES		
PROGRAMA		232A	PROMOCIÓN DE COLECTIVOS SOCIALES		
SUBPROGRAMA		232A01	PROMOCIÓN Y APOYO A LA MUJER		
SUBCONCEPTO		TERRITORIO	SIN TERRITORIALIZAR 0	ÁVILA 1	BURGOS 2
1	GASTOS DE PERSONAL		1.225.573	68.405	74.495
10	ALTOS CARGOS		57.336		
100	RETRIBUCIONES BÁSICAS		19.886		
10000	RETRIBUCIONES BÁSICAS		19.886		
101	OTRAS REMUNERACIONES		37.450		
10100	OTRAS REMUNERACIONES		37.450		
12	FUNCIONARIOS		831.068	49.519	53.164
120	RETRIBUCIONES BÁSICAS		464.394	26.033	29.661
12000	RETRIBUCIONES BÁSICAS		464.394	26.033	29.661
121	RETRIBUCIONES COMPLEMENTARIAS		366.674	23.486	23.503
12100	RETRIBUCIONES COMPLEMENTARIAS		366.674	23.486	23.503
16	INCENTIVOS AL RENDIMIENTO		103.542	5.118	6.338
160	PRODUCTIVIDAD		103.542	5.118	6.338
16000	PRODUCTIVIDAD		103.542	5.118	6.338
17	CUOTAS Y PRESTACIONES A CARGO DE LA COMUNIDAD		233.627	13.768	14.993
171	SEGURIDAD SOCIAL PERSONAL NO LABORAL		233.627	13.768	14.993
17100	SEGURIDAD SOCIAL PERSONAL NO LABORAL		233.627	13.768	14.993
2	GASTOS CORRIENTES EN BIENES Y SERVICIOS		62.273		
21	REPARACIONES, MANTENIMIENTO Y CONSERVACIÓN		3.000		
213	MAQUINARIA, INSTALACIONES Y UTILLAJE		3.000		
21300	MAQUINARIA, INSTALACIONES Y UTILLAJE		3.000		
22	MATERIAL, SUMINISTROS Y OTROS		47.026		
226	GASTOS DIVERSOS		12.000		
22606	REUNIONES, CONFERENCIA Y CURSOS		12.000		
227	TRABAJOS REALIZADOS POR OTRAS EMPRESAS Y PROFES.		35.026		
22706	ESTUDIOS Y TRABAJOS TÉCNICOS		35.026		
23	INDEMNIZACIONES POR RAZÓN DEL SERVICIO		3.000		
230	DIETAS		3.000		
23000	DIETAS		3.000		
24	GASTOS DE PUBLICACIONES		9.247		
240	GASTOS DE EDICIÓN Y DISTRIBUCIÓN		9.247		
24000	GASTOS DE EDICIÓN Y DISTRIBUCIÓN		9.247		
4	TRANSFERENCIAS CORRIENTES		3.300.332	155.727	101.773
46	A CORPORACIONES LOCALES		41.758	33.347	33.347
460	A CORPORACIONES LOCALES		41.758	33.347	33.347
46005	MANTENIMIENTO Y ACCIONES CENTROS ACOGIDA MUJER		41.758	33.347	33.347
48	A FAMILIAS E INSTITUCIONES SIN FINES DE LUCRO		3.258.574	122.380	68.426
480	A FAMILIAS E INSTITUCIONES SIN FINES DE LUCRO		3.258.574	122.380	68.426
48013	PROMOCIÓN DE LA MUJER		2.078.016	50.000	41.431
48031	MANTENIMIENTO Y ACCIONES CENTROS ACOGIDA MUJER		1.180.558		



								<i>Euros</i>
	LEÓN	PALENCIA	SALAMANCA	SEGOVIA	SORIA	VALLADOLID	ZAMORA	TOTAL
	3	4	5	6	7	8	9	
<b>1</b>	<b>65.614</b>	<b>83.631</b>	<b>71.616</b>	<b>67.616</b>	<b>79.416</b>	<b>78.903</b>	<b>73.938</b>	<b>1.889.207</b>
<b>10</b>								<b>57.336</b>
100								19.886
10000								19.886
101								37.450
10100								37.450
<b>12</b>	<b>50.590</b>	<b>64.911</b>	<b>50.864</b>	<b>49.041</b>	<b>57.276</b>	<b>56.685</b>	<b>52.718</b>	<b>1.315.836</b>
120	27.091	38.788	27.361	25.555	33.777	33.182	29.215	735.057
12000	27.091	38.788	27.361	25.555	33.777	33.182	29.215	735.057
121	23.499	26.123	23.503	23.486	23.499	23.503	23.503	580.779
12100	23.499	26.123	23.503	23.486	23.499	23.503	23.503	580.779
<b>16</b>	<b>6.156</b>	<b>7.376</b>	<b>6.338</b>	<b>5.118</b>	<b>6.156</b>	<b>6.338</b>	<b>6.338</b>	<b>158.818</b>
160	6.156	7.376	6.338	5.118	6.156	6.338	6.338	158.818
16000	6.156	7.376	6.338	5.118	6.156	6.338	6.338	158.818
<b>17</b>	<b>8.868</b>	<b>11.344</b>	<b>14.414</b>	<b>13.457</b>	<b>15.984</b>	<b>15.880</b>	<b>14.882</b>	<b>357.217</b>
171	8.868	11.344	14.414	13.457	15.984	15.880	14.882	357.217
17100	8.868	11.344	14.414	13.457	15.984	15.880	14.882	357.217
<b>2</b>								<b>62.273</b>
<b>21</b>								<b>3.000</b>
213								3.000
21300								3.000
<b>22</b>								<b>47.026</b>
226								12.000
22606								12.000
227								35.026
22706								35.026
<b>23</b>								<b>3.000</b>
230								3.000
23000								3.000
<b>24</b>								<b>9.247</b>
240								9.247
24000								9.247
<b>4</b>	<b>208.275</b>	<b>49.805</b>	<b>190.108</b>	<b>11.830</b>	<b>49.844</b>	<b>154.575</b>	<b>91.762</b>	<b>4.314.031</b>
<b>46</b>		<b>26.980</b>			<b>32.584</b>		<b>40.775</b>	<b>208.791</b>
460		26.980			32.584		40.775	208.791
46005		26.980			32.584		40.775	208.791
<b>48</b>	<b>208.275</b>	<b>22.825</b>	<b>190.108</b>	<b>11.830</b>	<b>17.260</b>	<b>154.575</b>	<b>50.987</b>	<b>4.105.240</b>
480	208.275	22.825	190.108	11.830	17.260	154.575	50.987	4.105.240
48013	21.925	10.400	69.116		10.400	42.600	37.000	2.360.888
48031	150.395		95.526			73.545		1.500.024



<b>9.- Detalle general: económico-territorial por servicios y subprogramas</b>				
<b>SECCIÓN</b>	<b>09</b>	<b>FAMILIA E IGUALDAD DE OPORTUNIDADES</b>		
<b>SERVICIO</b>	<b>21</b>	<b>GERENCIA DE SERVICIOS SOCIALES</b>		
<b>PROGRAMA</b>	<b>232A</b>	<b>PROMOCIÓN DE COLECTIVOS SOCIALES</b>		
<b>SUBPROGRAMA</b>	<b>232A01</b>	<b>PROMOCIÓN Y APOYO A LA MUJER</b>		
<b>SUBCONCEPTO</b>	<b>TERRITORIO</b>	<b>SIN TERRITORIALIZAR 0</b>	<b>ÁVILA 1</b>	<b>BURGOS 2</b>
48075	AYUDAS E INCENTIVOS SOCIALES		72.380	26.995
	<b>TOTAL OPERACIONES CORRIENTES</b>	<b>4.588.178</b>	<b>224.132</b>	<b>176.268</b>
<b>6</b>	<b>INVERSIONES REALES</b>	<b>874.850</b>	<b>35.475</b>	<b>32.755</b>
<b>64</b>	<b>GASTOS DE INVERSIONES DE CARÁCTER INMATERIAL</b>	<b>874.850</b>	<b>35.475</b>	<b>32.755</b>
641	CAMPAÑAS DE PROMOCIÓN		8.765	7.755
64100	CAMPAÑAS DE PROMOCIÓN		8.765	7.755
649	OTRO INMOVILIZADO INMATERIAL	874.850	26.710	25.000
64900	OTRO INMOVILIZADO INMATERIAL	874.850	26.710	25.000
<b>7</b>	<b>TRANSFERENCIAS DE CAPITAL</b>	<b>467.542</b>		
<b>77</b>	<b>A EMPRESAS PRIVADAS</b>	<b>369.601</b>		
770	A EMPRESAS PRIVADAS	369.601		
77008	FOMENTO EMPLEO MUJER	369.601		
<b>78</b>	<b>A FAMILIAS E INSTITUCIONES SIN FINES DE LUCRO</b>	<b>97.941</b>		
780	A FAMILIAS E INSTITUCIONES SIN FINES DE LUCRO	97.941		
78035	ACCIONES IGUALDAD MUJER	97.941		
	<b>TOTAL OPERACIONES DE CAPITAL</b>	<b>1.342.392</b>	<b>35.475</b>	<b>32.755</b>
	<b>TOTAL OPERACIONES NO FINANCIERAS</b>	<b>5.930.570</b>	<b>259.607</b>	<b>209.023</b>
	<b>TOTAL SUBPROGRAMA</b>	<b>5.930.570</b>	<b>259.607</b>	<b>209.023</b>
	<b>TOTAL PROGRAMA</b>	<b>5.930.570</b>	<b>259.607</b>	<b>209.023</b>





<i>Euros</i>								
	<b>LEÓN</b>	<b>PALENCIA</b>	<b>SALAMANCA</b>	<b>SEGOVIA</b>	<b>SORIA</b>	<b>VALLADOLID</b>	<b>ZAMORA</b>	<b>TOTAL</b>
	<b>3</b>	<b>4</b>	<b>5</b>	<b>6</b>	<b>7</b>	<b>8</b>	<b>9</b>	
48075	35.955	12.425	25.466	11.830	6.860	38.430	13.987	244.328
	<b>273.889</b>	<b>133.436</b>	<b>261.724</b>	<b>79.446</b>	<b>129.260</b>	<b>233.478</b>	<b>165.700</b>	<b>6.265.511</b>
<b>6</b>	<b>41.915</b>	<b>47.530</b>	<b>32.785</b>	<b>40.957</b>	<b>32.413</b>	<b>95.134</b>	<b>49.080</b>	<b>1.282.894</b>
<b>64</b>	<b>41.915</b>	<b>47.530</b>	<b>32.785</b>	<b>40.957</b>	<b>32.413</b>	<b>95.134</b>	<b>49.080</b>	<b>1.282.894</b>
641	16.915	22.530	7.785	15.957	7.413	70.134	24.080	181.334
64100	16.915	22.530	7.785	15.957	7.413	70.134	24.080	181.334
649	25.000	25.000	25.000	25.000	25.000	25.000	25.000	1.101.560
64900	25.000	25.000	25.000	25.000	25.000	25.000	25.000	1.101.560
<b>7</b>								<b>467.542</b>
<b>77</b>								<b>369.601</b>
770								369.601
77008								369.601
<b>78</b>								<b>97.941</b>
780								97.941
78035								97.941
	<b>41.915</b>	<b>47.530</b>	<b>32.785</b>	<b>40.957</b>	<b>32.413</b>	<b>95.134</b>	<b>49.080</b>	<b>1.750.436</b>
	<b>315.804</b>	<b>180.966</b>	<b>294.509</b>	<b>120.403</b>	<b>161.673</b>	<b>328.612</b>	<b>214.780</b>	<b>8.015.947</b>
	<b>315.804</b>	<b>180.966</b>	<b>294.509</b>	<b>120.403</b>	<b>161.673</b>	<b>328.612</b>	<b>214.780</b>	<b>8.015.947</b>
	<b>315.804</b>	<b>180.966</b>	<b>294.509</b>	<b>120.403</b>	<b>161.673</b>	<b>328.612</b>	<b>214.780</b>	<b>8.015.947</b>



**9.- Detalle general: económico-territorial por servicios y subprogramas**

<b>SECCIÓN</b>	<b>09</b>	<b>FAMILIA E IGUALDAD DE OPORTUNIDADES</b>
<b>SERVICIO</b>	<b>21</b>	<b>GERENCIA DE SERVICIOS SOCIALES</b>
<b>PROGRAMA</b>	<b>241B</b>	<b>EMPLEO Y FORMACIÓN</b>
<b>SUBPROGRAMA</b>	<b>241B03</b>	<b>EMPLEO Y FORM.PERS.CON DISCAP.O RIESGO EXCL.SOCIAL</b>

<b>SUBCONCEPTO</b>		<b>TERRITORIO</b>	<b>SIN TERRITORIALIZAR 0</b>	<b>ÁVILA 1</b>	<b>BURGOS 2</b>
7	TRANSFERENCIAS DE CAPITAL		5.817.906		
78	A FAMILIAS E INSTITUCIONES SIN FINES DE LUCRO		5.817.906		
780	A FAMILIAS E INSTITUCIONES SIN FINES DE LUCRO		5.817.906		
78077	FORMACIÓN DISCAPACITADOS		3.384.368		
780B7	FORMAC. DE PERSONAL CON RIESGO DE EXCLUSIÓN SOCIAL		2.433.538		
	<b>TOTAL OPERACIONES DE CAPITAL</b>		<b>5.817.906</b>		
	<b>TOTAL OPERACIONES NO FINANCIERAS</b>		<b>5.817.906</b>		
	<b>TOTAL SUBPROGRAMA</b>		<b>5.817.906</b>		
	<b>TOTAL PROGRAMA</b>		<b>5.817.906</b>		



								<i>Euros</i>
	LEÓN	PALENCIA	SALAMANCA	SEGOVIA	SORIA	VALLADOLID	ZAMORA	TOTAL
	3	4	5	6	7	8	9	
7								5.817.906
78								5.817.906
780								5.817.906
78077								3.384.368
780B7								2.433.538
								5.817.906
								5.817.906
								5.817.906
								5.817.906



**9.- Detalle general: económico-territorial por servicios y subprogramas**

<b>SECCIÓN</b>	<b>09</b>	<b>FAMILIA E IGUALDAD DE OPORTUNIDADES</b>
<b>SERVICIO</b>	<b>21</b>	<b>GERENCIA DE SERVICIOS SOCIALES</b>
<b>PROGRAMA</b>	<b>491A</b>	<b>COMUNICACIONES</b>
<b>SUBPROGRAMA</b>	<b>491A02</b>	<b>PROMOCIÓN DE TELECOM. Y SOCIEDAD DE LA INFORMACIÓN</b>

<b>SUBCONCEPTO</b>		<b>TERRITORIO</b>	<b>SIN TERRITORIALIZAR 0</b>	<b>ÁVILA 1</b>	<b>BURGOS 2</b>
<b>6</b>	<b>INVERSIONES REALES</b>		<b>1.022.770</b>		
<b>64</b>	<b>GASTOS DE INVERSIONES DE CARÁCTER INMATERIAL</b>		<b>1.022.770</b>		
645	APLICACIONES INFORMÁTICAS		368.795		
64500	APLICACIONES INFORMÁTICAS		368.795		
649	OTRO INMOVILIZADO INMATERIAL		653.975		
64900	OTRO INMOVILIZADO INMATERIAL		653.975		
	<b>TOTAL OPERACIONES DE CAPITAL</b>		<b>1.022.770</b>		
	<b>TOTAL OPERACIONES NO FINANCIERAS</b>		<b>1.022.770</b>		
	<b>TOTAL SUBPROGRAMA</b>		<b>1.022.770</b>		
	<b>TOTAL PROGRAMA</b>		<b>1.022.770</b>		



								<i>Euros</i>
	LEÓN	PALENCIA	SALAMANCA	SEGOVIA	SORIA	VALLADOLID	ZAMORA	TOTAL
	3	4	5	6	7	8	9	
6								1.022.770
64								1.022.770
645								368.795
64500								368.795
649								653.975
64900								653.975
								1.022.770
								1.022.770
								1.022.770
								1.022.770



**9.- Detalle general: económico-territorial por servicios y subprogramas**

<b>SECCIÓN</b>	<b>09</b>	<b>FAMILIA E IGUALDAD DE OPORTUNIDADES</b>
<b>SERVICIO</b>	<b>21</b>	<b>GERENCIA DE SERVICIOS SOCIALES</b>
<b>PROGRAMA</b>	<b>941A</b>	<b>TRANSFERENCIAS A LAS CORPORACIONES LOCALES</b>
<b>SUBPROGRAMA</b>	<b>941A01</b>	<b>DELEG. Y TRANSF. COMPETENCIAS A ENTIDADES LOCALES</b>

<b>SUBCONCEPTO</b>		<b>TERRITORIO</b>	<b>SIN TERRITORIALIZAR 0</b>	<b>ÁVILA 1</b>	<b>BURGOS 2</b>
4	TRANSFERENCIAS CORRIENTES		1.682.193		
46	A CORPORACIONES LOCALES		1.682.193		
460	A CORPORACIONES LOCALES		1.682.193		
46042	TRANSF.COMPETENCIAS DECRETO 162/1997		1.682.193		
	<b>TOTAL OPERACIONES CORRIENTES</b>		<b>1.682.193</b>		
	<i>TOTAL SUBPROGRAMA</i>		<b>1.682.193</b>		
	<i>TOTAL PROGRAMA</i>		<b>1.682.193</b>		
	<i>TOTAL SERVICIO</i>		<b>351.901.464</b>	<b>45.893.486</b>	<b>70.648.862</b>



								<i>Euros</i>
	LEÓN	PALENCIA	SALAMANCA	SEGOVIA	SORIA	VALLADOLID	ZAMORA	TOTAL
	3	4	5	6	7	8	9	
4								1.682.193
46								1.682.193
460								1.682.193
46042								1.682.193
								1.682.193
								1.682.193
								1.682.193
	84.409.860	59.890.857	66.800.890	35.677.219	27.984.069	101.844.230	59.367.102	904.418.039




1.7.3  
ESTADO DE GASTOS. VARIACIONES POR CAPÍTULO





<b>ENTIDAD</b>	<b>0921 - GERENCIA DE SERVICIOS SOCIALES</b>	<b>FD2</b>
<b>ANÁLISIS DE LAS VARIACIONES DE LOS CRÉDITOS DEL ESTADO DE GASTOS</b>		

<i>CATEGORÍA ECONÓMICA</i>	<i>PRESUPUESTO INICIAL</i>		<i>%VARIACIÓN</i>
	<i>2016</i>	<i>2017</i>	
1 GASTOS DE PERSONAL	190.185.130	198.818.346	4,54
2 GASTOS CORRIENTES EN BIENES Y SERVICIOS	207.651.807	210.434.833	1,34
4 TRANSFERENCIAS CORRIENTES	434.920.766	471.683.834	8,45
<b>OPERACIONES CORRIENTES</b>	<b>832.757.703</b>	<b>880.937.013</b>	<b>5,79</b>
6 INVERSIONES REALES	8.925.097	11.711.343	31,22
7 TRANSFERENCIAS DE CAPITAL	10.087.529	11.669.683	15,68
<b>OPERACIONES DE CAPITAL</b>	<b>19.012.626</b>	<b>23.381.026</b>	<b>22,98</b>
<b>OPERACIONES NO FINANCIERAS</b>	<b>851.770.329</b>	<b>904.318.039</b>	<b>6,17</b>
8 ACTIVOS FINANCIEROS	100.000	100.000	0,00
<b>OPERACIONES FINANCIERAS</b>	<b>100.000</b>	<b>100.000</b>	<b>0,00</b>
<b>TOTAL</b>	<b>851.870.329</b>	<b>904.418.039</b>	<b>6,17</b>



<b>ENTIDAD</b>	<b>0921 - GERENCIA DE SERVICIOS SOCIALES</b>	<b>FD2</b>
<b><i>ANÁLISIS DE LAS VARIACIONES DE LOS CRÉDITOS DEL ESTADO DE GASTOS</i></b>		

## **CAPÍTULO 1: GASTOS DE PERSONAL**

El crédito de este Capítulo para 2017 asciende a 198.818.346 euros, lo que representa el 21,98% del Presupuesto de la Gerencia de Servicios Sociales; con un incremento del 4,54% (8.633.216 euros) respecto de 2016.

## **CAPÍTULO 2: GASTOS CORRIENTES EN BIENES Y SERVICIOS**

El crédito de este Capítulo para 2017 asciende a 210.434.833 euros, lo que representa el 23,27% del Presupuesto de la Gerencia de Servicios Sociales; con un incremento del 1,34% (2.783.026 euros) respecto de 2016.

Por Programas se ha producido un incremento en el 231B Acción Social por importe de 2.779.826 euros y en el 232A Promoción de colectivos sociales por importe de 3.200 euros.

## **CAPÍTULO 4: TRANSFERENCIAS CORRIENTES**

El crédito de este Capítulo para 2017 asciende a 471.683.834 euros, lo que representa el 52,15% del Presupuesto de la Gerencia de Servicios Sociales; con un incremento del 8,45% (36.763.068 euros) respecto de 2016.

Por Subprogramas destacar tanto el Subprograma 231B02 Servicios Sociales Básicos e Integración Social, con un incremento del 13,56% (27.481.967 euros), como el Subprograma 212A01 Pensiones y otras prestaciones económicas, con un incremento del 3,78% (7.531.667 euros).

## **CAPÍTULO 6: INVERSIONES REALES**

El crédito de este Capítulo para 2017 asciende a 11.711.343 euros, lo que representa el 1,29% del Presupuesto de la Gerencia de Servicios Sociales; con un incremento del 31,22% (2.786.246 euros) respecto de 2016.

Por Subprogramas destacar el Subprograma 231B04 Atención a personas mayores, con un incremento del 99,68% (1.181.769,00 euros). Y el nuevo Subprograma 491A02 Promoción de telecom. y sociedad de la información, con una dotación de 1.022.770 euros.

## **CAPÍTULO 7: TRANSFERENCIAS DE CAPITAL**

El crédito de este Capítulo para 2017 asciende a 11.669.683 euros, lo que representa el 1,29% del Presupuesto de la Gerencia de Servicios Sociales; con un incremento del 15,68% (1.582.154 euros) respecto de 2016.

Por Subprogramas destacar el Subprograma 231B03 Atención a personas con discapacidad, con un incremento del 22,51% (459.429 euros), así como el Subprograma 231B06 Promoción y apoyo a la familia, con un incremento del 161,25% (967.500 euros).

## **CAPÍTULO 8: ACTIVOS FINANCIEROS**

El crédito de este Capítulo para 2017 asciende a 100.000 euros, lo que representa el 0,01% del Presupuesto de la Gerencia de Servicios Sociales; no experimentando variación respecto de 2016.



2

PRESUPUESTO CONSOLIDADO



2.1  
ESTADO DE INGRESOS



<i>Estado de Ingresos</i>						<i>Euros</i>
COD.	DESCRIPCION	Capítulo	Artículo	Concepto	Subconcepto	Partida
<b>1</b>	<b>IMPUESTOS DIRECTOS</b>	<b>2.103.890.370</b>				
<b>10</b>	<b>SOBRE LA RENTA</b>		<b>1.844.890.370</b>			
100	IMPUESTO SOBRE LA RENTA DE LAS PERSONAS FÍSICAS			1.844.890.370		
1000	IMPUESTO SOBRE LA RENTA DE LAS PERSONAS FÍSICAS				1.844.890.370	
10000	IMPUESTO SOBRE LA RENTA DE LAS PERSONAS FÍSICAS					1.844.890.370
<b>11</b>	<b>SOBRE EL CAPITAL</b>		<b>259.000.000</b>			
110	IMPUESTO SOBRE SUCESIONES Y DONACIONES			196.000.000		
1100	IMPUESTO SOBRE SUCESIONES Y DONACIONES				196.000.000	
11000	IMPUESTOS SOBRE SUCESIONES Y DONACIONES					196.000.000
111	IMPUESTO SOBRE EL PATRIMONIO			38.000.000		
1110	IMPUESTO SOBRE EL PATRIMONIO				38.000.000	
11100	IMPUESTO SOBRE EL PATRIMONIO					38.000.000
112	IMPUESTO SOBRE DEPÓSITOS EN ENTIDADES DE CRÉDITO			25.000.000		
1120	IMPUESTO SOBRE DEPÓSITOS EN ENTIDADES DE CRÉDITO				25.000.000	
11200	IMPUESTO SOBRE DEPÓSITOS EN ENTIDADES DE CRÉDITO					25.000.000
<b>2</b>	<b>IMPUESTOS INDIRECTOS</b>	<b>3.262.310.140</b>				
<b>20</b>	<b>SOBRE TRANSMIS.PATRIMONIALES Y ACTOS JURIDICOS D.</b>		<b>305.000.000</b>			
200	SOBRE TRANSMISIONES PATRIMONIALES ONEROSAS			195.000.000		
2001	GESTIÓN DIRECTA				194.965.875	
20010	GESTIÓN DIRECTA					194.965.875
2002	EFFECTOS TIMBRADOS				34.125	
20020	EFFECTOS TIMBRADOS					34.125
201	SOBRE ACTOS JURÍDICOS DOCUMENTADOS			110.000.000		
2011	GESTIÓN DIRECTA				109.180.000	
20110	GESTIÓN DIRECTA					109.180.000
2012	EFFECTOS TIMBRADOS				820.000	
20120	EFFECTOS TIMBRADOS					820.000
<b>21</b>	<b>SOBRE EL VALOR AÑADIDO</b>		<b>1.956.872.820</b>			



<b>Estado de Ingresos</b>						<b>Euros</b>
<b>COD.</b>	<b>DESCRIPCION</b>	<b>Capítulo</b>	<b>Artículo</b>	<b>Concepto</b>	<b>Subconcepto</b>	<b>Partida</b>
210	IMPUESTO SOBRE EL VALOR AÑADIDO			1.956.872.820		
2100	IMPUESTO SOBRE EL VALOR AÑADIDO				1.956.872.820	
21000	IMPUESTO SOBRE EL VALOR AÑADIDO					1.956.872.820
<b>22</b>	<b>SOBRE CONSUMOS ESPECÍFICOS</b>		<b>925.437.320</b>			
220	IMPUESTOS ESPECIALES			925.437.320		
2200	SOBRE EL ALCOHOL Y BEBIDAS DERIVADAS				30.513.830	
22000	SOBRE EL ALCOHOL Y BEBIDAS DERIVADAS					30.513.830
2201	SOBRE LA CERVEZA				11.028.530	
22010	SOBRE LA CERVEZA					11.028.530
2203	SOBRE LABORES DEL TABACO				227.948.560	
22030	SOBRE LABORES DEL TABACO					227.948.560
2204	SOBRE HIDROCARBUROS				561.606.300	
22040	SOBRE HIDROCARBUROS					561.606.300
2205	SOBRE DETERMINADOS MEDIOS DE TRANSPORTE				12.319.000	
22050	SOBRE DETERMINADOS MEDIOS DE TRANSPORTE					12.319.000
2206	SOBRE PRODUCTOS INTERMEDIOS				849.990	
22060	SOBRE PRODUCTOS INTERMEDIOS					849.990
2207	SOBRE LA ELECTRICIDAD				81.171.110	
22070	SOBRE LA ELECTRICIDAD					81.171.110
<b>23</b>	<b>IMPUESTOS PROPIOS DE LA COMUNIDAD</b>		<b>75.000.000</b>			
231	SOBRE AFECCIÓN MEDIOAMBIENTAL DETERMINADAS INSTAL.			64.000.000		
2310	SOBRE AFECCIÓN MEDIOAMBIENTAL DETERMINADAS INSTAL.				64.000.000	
23100	SOBRE AFECCIÓN MEDIOAMBIENTAL DETERMINADAS INSTAL.					64.000.000
232	SOBRE LA ELIMINACIÓN DE RESIDUOS EN VERTEDEROS			11.000.000		
2320	SOBRE LA ELIMINACIÓN DE RESIDUOS EN VERTEDEROS				11.000.000	
23200	SOBRE LA ELIMINACIÓN DE RESIDUOS EN VERTEDEROS					11.000.000
<b>3</b>	<b>TASAS, PRECIOS PUBLICOS Y OTROS INGRESOS</b>	<b>299.020.107</b>				
<b>30</b>	<b>TASAS</b>		<b>103.257.142</b>			



<b>Estado de Ingresos</b>						<b>Euros</b>
<b>COD.</b>	<b>DESCRIPCION</b>	<b>Capítulo</b>	<b>Artículo</b>	<b>Concepto</b>	<b>Subconcepto</b>	<b>Partida</b>
300	TASA FISCAL			70.000.000		
3001	TASA FISCAL SOBRE EL JUEGO				70.000.000	
30010	TASA FISCAL SOBRE EL JUEGO					70.000.000
301	TASA DEL BOLETÍN OFICIAL DE CASTILLA Y LEÓN			550.000		
3013	INSERCIÓN DE ANUNCIOS				550.000	
30130	INSERCIÓN DE ANUNCIOS					550.000
302	TASAS ADMINISTR. EN MATERIA DE CONSTRUCC.Y VIVIENDA			3.650.100		
3021	DIRECCIÓN E INSPECCIÓN DE OBRAS				3.600.000	
30210	DIRECCIÓN E INSPECCIÓN DE OBRAS					3.600.000
3022	ACREDIT.LABORAT.ENSAYOS CONTROL CALIDAD EDIFICAC.				100	
30220	ACREDIT.LABORAT.ENSAYOS CONTROL CALIDAD EDIFICAC.					100
3023	VIVIENDA				50.000	
30230	VIVIENDA					50.000
303	TASAS ADMIN.EN MATERIA DE TRANSPORTES Y TELECOMUN.			1.625.000		
3031	TRANSPORTES POR CARRETERA				1.600.000	
30310	TRANSPORTES POR CARRETERA					1.600.000
3032	SERVICIOS DE COMUNICACIÓN AUDIOVISUAL				25.000	
30320	SERVICIOS DE COMUNICACIÓN AUDIOVISUAL					25.000
304	TASAS ADMIN. EN MATERIA DE AGRICULTURA Y GANADERÍA			2.237.100		
3041	ACTIVIDADES AGRÍCOLAS				1.050.000	
30410	ACTIVIDADES AGRÍCOLAS					1.050.000
3042	SERVICIOS VETERINARIOS				980.000	
30420	SERVICIOS VETERINARIOS					980.000
3043	INDUSTRIAS AGROALIMENTARIAS				17.100	
30430	INDUSTRIAS AGROALIMENTARIAS					17.100
3044	LABORATORIOS AGRARIOS Y FORESTALES				80.000	
30440	LABORATORIOS AGRARIOS Y FORESTALES					80.000
3045	APROVECHAMIENTO DE PASTOS,HIERBAS Y RASTROJERAS				110.000	



<i>Estado de Ingresos</i>						<i>Euros</i>
COD.	DESCRIPCION	Capítulo	Artículo	Concepto	Subconcepto	Partida
30450	APROVECHAMIENTO DE PASTOS,HIERBAS Y RASTROJERAS					110.000
305	TASAS ADMINISTR. EN MATERIA MEDIOAMBIENTAL			10.739.000		
3051	MATERIA MEDIOAMBIENTAL				32.000	
30510	MATERIA MEDIOAMBIENTAL					32.000
3052	PROTECCIÓN AMBIENTAL				280.000	
30520	PROTECCIÓN AMBIENTAL					280.000
3053	ESPECIES PROTEGIDAS				15.000	
30530	ESPECIES PROTEGIDAS					15.000
3054	SERV.FORESTALES,VÍAS PECUARIAS Y PROTEC.CIUDADANA				310.000	
30540	SERVICIOS FORESTALES Y VÍAS PECUARIAS					300.000
30541	PROTECCION CIUDADANA					10.000
3056	CAZA				8.000.000	
30560	CAZA					8.000.000
3057	PESCA				2.100.000	
30570	PESCA					2.100.000
3058	SOLICITUD CONCESIÓN ETIQUETA ECOLÓGICA				2.000	
30580	SOLICITUD CONCESIÓN ETIQUETA ECOLÓGICA					2.000
306	TASAS ADMINISTRATIVAS EN MATERIA DE SANIDAD			3.619.912		
3061	SERVICIOS SANITARIOS				1.000.000	
30610	SERVICIOS SANITARIOS					1.000.000
3062	CERTIF.RECONOC.TITULACIONES PROFESIONES SANITARIAS				100	
30620	CERTIF.RECONOC.TITULACIONES PROFESIONES SANITARIAS					100
3063	INSPEC.Y CONTROLES SANIT.ANIMALES Y SUS PRODUCTOS				2.514.812	
30630	INSPEC.Y CONTROLES SANIT.ANIMALES Y SUS PRODUCTOS					2.514.812
3064	EXAMEN TRIQUINOSC.ANIMALES NO SACRIF.EN MATADEROS				25.000	
30640	EXAMEN TRIQUINOSC.ANIMALES NO SACRIF.EN MATADEROS					25.000
3065	SERVICIOS FARMACÉUTICOS				80.000	
30650	SERVICIOS FARMACÉUTICOS					80.000





<i>Estado de Ingresos</i>						<i>Euros</i>
COD.	DESCRIPCION	Capítulo	Artículo	Concepto	Subconcepto	Partida
307	TASAS ADM.MATERIA EDUCAC.,CULTURA,JUVENTUD Y OTROS			2.611.990		
3071	ARCHIVOS Y BIBLIOTECAS				230.000	
30710	CULTURA					60.000
30711	SANIDAD					170.000
3072	TITULOS, CERTIF.E INFORMES ACADEM. Y PROFESIONALES				2.275.990	
30720	EDUCACIÓN					1.705.990
30721	EMPLEO					570.000
3073	EXPEDICIÓN DE TÍTULOS EN MATERIA DE JUVENTUD				100.000	
30730	EXPEDICIÓN DE TÍTULOS EN MATERIA DE JUVENTUD					100.000
3074	ACTIVIDADES ADMINISTRATIVAS EN MATERIA DE MUSEOS				1.000	
30740	ACTIVIDADES ADMINISTRATIVAS EN MATERIA DE MUSEOS					1.000
3075	PATRIMONIO HISTÓRICO				5.000	
30750	PATRIMONIO HISTÓRICO					5.000
308	TASAS ADMIN.EN MATERIA DE INDUSTRIA, ENERG.Y MINAS			6.934.915		
3081	INDUSTRIA Y ENERGÍA				5.000.000	
30810	INDUSTRIA Y ENERGÍA					5.000.000
3082	MINAS				1.224.915	
30820	MINAS					1.224.915
3083	METROLOGÍA				10.000	
30830	METROLOGIA					10.000
3084	CERTIF.EFIC.ENERGÉT.EDIFICIOS DE CASTILLA Y LEÓN				700.000	
30840	CERTIF.EFIC.ENERGÉT.EDIFICIOS DE CASTILLA Y LEÓN					700.000
309	OTRAS TASAS ADMINISTRATIVAS			1.289.125		
3091	PRUEBAS SELECTIVAS E INF. COMPATIB. PERSONAL ADMÓN				864.125	
30910	PRUEBAS SELECTIVAS E INF. COMPATIB. PERSONAL ADMÓN					864.125
3092	ASOCIACIONES, FUNDACIONES Y COLEGIOS PROFESIONALES				50.000	
30920	ASOCIACIONES, FUNDACIONES Y COLEGIOS PROFESIONALES					50.000
3093	ESPECTÁCULOS Y ACTIVIDADES RECREATIVAS				75.000	



<i>Estado de Ingresos</i>						<i>Euros</i>
COD.	DESCRIPCION	Capítulo	Artículo	Concepto	Subconcepto	Partida
30930	ESPECTÁCULOS Y ACTIVIDADES RECREATIVAS					75.000
3094	JUEGO				150.000	
30940	JUEGO					150.000
3096	COMERCIO				150.000	
30960	COMERCIO					150.000
<b>31</b>	<b>PRECIOS PÚBLICOS</b>		<b>106.233.925</b>			
311	VISITAS A MUSEOS			45.000		
3110	VISITAS A MUSEOS				45.000	
31100	VISITAS A MUSEOS					45.000
312	CENTROS DE CONTROL DE CALIDAD			170.000		
3120	CENTROS DE CONTROL DE CALIDAD				170.000	
31200	CENTROS DE CONTROL DE CALIDAD					170.000
313	CENTROS DE ENSEÑANZA DE RÉGIMEN ESPECIAL			7.539.825		
3130	CENTROS DE ENSEÑANZA DE RÉGIMEN ESPECIAL				7.539.825	
31300	CENTROS DE ENSEÑANZA DE RÉGIMEN ESPECIAL					7.539.825
314	PROPIEDAD INDUSTRIAL			1.000		
3140	PROPIEDAD INDUSTRIAL				1.000	
31400	PROPIEDAD INDUSTRIAL					1.000
315	LABORATORIO REGIONAL DE COMBUSTIBLES			75.000		
3150	LABORATORIO REGIONAL DE COMBUSTIBLES				75.000	
31500	LABORATORIO REGIONAL DE COMBUSTIBLES					75.000
316	PRODUCTOS CARTOGRÁFICOS			1.600		
3160	PRODUCTOS CARTOGRÁFICOS				1.600	
31600	PRODUCTOS CARTOGRÁFICOS					1.600
317	SERVICIOS SANITARIOS Y ASISTENCIALES			91.000.000		
3171	SERVICIOS SANITARIOS				20.000.000	
31710	SERVICIOS SANITARIOS					20.000.000
3172	SERVICIOS ASISTENCIALES				71.000.000	



<b>Estado de Ingresos</b>						<b>Euros</b>
<b>COD.</b>	<b>DESCRIPCION</b>	<b>Capítulo</b>	<b>Artículo</b>	<b>Concepto</b>	<b>Subconcepto</b>	<b>Partida</b>
31720	SERVICIOS ASISTENCIALES					71.000.000
319	OTROS			51.500		
3190	OTROS				51.500	
31900	OTROS					51.500
31B	CENTROS INFANTILES			2.350.000		
31B0	CENTROS INFANTILES				2.350.000	
31B00	CENTROS INFANTILES					2.350.000
31C	INSTALACIONES JUVENILES			5.000.000		
31C0	INSTALACIONES JUVENILES				5.000.000	
31C00	INSTALACIONES JUVENILES					5.000.000
<b>32</b>	<b>OTROS INGRESOS PROCEDENTES DE PRESTACIÓN SERVICIOS</b>		<b>27.287.507</b>			
320	CULTURA Y TURISMO			183.090		
3201	DE SERVICIOS DEPORTIVOS				119.340	
32010	DE SERVICIOS DEPORTIVOS					119.340
3202	DE TIEMPO LIBRE				63.750	
32020	DE TIEMPO LIBRE					63.750
323	AGRICULTURA Y GANADERÍA			400.000		
3231	DE CAPACITACIÓN AGRARIA				400.000	
32310	DE CAPACITACIÓN AGRARIA					400.000
325	SANIDAD			19.578.908		
3251	DE ASISTENCIA SANITARIA				19.278.908	
32510	DE ASISTENCIA SANITARIA					19.278.908
3253	FORMACIÓN SANITARIA				300.000	
32530	FORMACIÓN SANITARIA					300.000
326	MEDIO AMBIENTE			86.593		
3261	VÍAS PECUARIAS-OCUPACIONES				86.593	
32610	VÍAS PECUARIAS-OCUPACIONES					86.593
327	EDUCACIÓN			1.119.962		



<i>Estado de Ingresos</i>						<i>Euros</i>
COD.	DESCRIPCION	Capítulo	Artículo	Concepto	Subconcepto	Partida
3271	PROGRAMA TARDES EN EL COLE				16.930	
32710	PROGRAMA TARDES EN EL COLE					16.930
3272	PROGRAMA MADRUGADORES				1.000.000	
32720	PROGRAMA MADRUGADORES					1.000.000
3273	EVALUACIONES DOCENTES Y DE INVESTIGACIÓN				73.032	
32730	EVALUACIONES DOCENTES Y DE INVESTIGACIÓN					73.032
3276	AULA MENTOR				30.000	
32760	AULA MENTOR					30.000
328	ECONOMÍA Y EMPLEO			184.100		
3281	DE SERVICIOS ENERGÉTICOS				184.000	
32810	DE SERVICIOS ENERGÉTICOS					184.000
3282	OFICINA ESPAÑOLA DE PATENTES Y MARCAS				100	
32820	OFICINA ESPAÑOLA DE PATENTES Y MARCAS					100
329	FAMILIA E IGUALDAD DE OPORTUNIDADES			870.934		
3291	DE SERVICIOS JUVENILES				170.934	
32910	DE SERVICIOS JUVENILES					170.934
3299	DE OTRAS PRESTACIONES DE SERVICIOS				700.000	
32990	DE OTRAS PRESTACIONES DE SERVICIOS					700.000
32A	OTROS INGRESOS PROCED. DE PRESTACIÓN DE SERVICIOS			4.863.920		
32A0	OTROS INGRESOS PROCED. DE PRESTACIÓN DE SERVICIOS				4.863.920	
32A00	OTROS INGRESOS PROCED. DE PRESTACIÓN DE SERVICIOS					4.863.920
<b>33</b>	<b>VENTA DE BIENES</b>		<b>1.360.000</b>			
330	VENTA DE PUBLICACIONES			74.000		
3302	OTRAS PUBLICACIONES				74.000	
33020	OTRAS PUBLICACIONES					74.000
332	VENTA FOTOCOPIAS Y OTROS PRODUCTOS REPROGRAFÍA			1.000		
3320	VENTA FOTOCOPIAS Y OTROS PRODUCTOS REPROGRAFÍA				1.000	
33200	VENTA FOTOCOPIAS Y OTROS PRODUCTOS REPROGRAFÍA					1.000



<i>Estado de Ingresos</i>						<i>Euros</i>
COD.	DESCRIPCION	Capítulo	Artículo	Concepto	Subconcepto	Partida
334	VENTA DE PRODUCTOS AGROPECUARIOS			1.050.000		
3340	VENTA DE PRODUCTOS AGROPECUARIOS				1.050.000	
33400	VENTA DE PRODUCTOS AGROPECUARIOS					1.050.000
335	VENTA DE MATERIAL DE DESECHO			105.000		
3350	VENTA DE MATERIAL DE DESECHO				105.000	
33500	VENTA DE MATERIAL DE DESECHO					105.000
339	VENTA DE OTROS BIENES			130.000		
3390	VENTA DE OTROS BIENES				130.000	
33900	VENTA DE OTROS BIENES					130.000
<b>38</b>	<b>REINTEGROS DE OPERACIONES CORRIENTES</b>		<b>11.289.833</b>			
380	DE EJERCICIOS CERRADOS			8.524.760		
3801	DE SOBANTES DE GASTOS A JUSTIFICAR				101.000	
38010	DE SOBANTES DE GASTOS A JUSTIFICAR					101.000
3802	DE HABERES				2.643.760	
38020	DE HABERES					2.643.760
3803	DE SUBVENCIONES				3.001.500	
38030	DE SUBVENCIONES					3.001.500
3805	DE PENSIONES ASISTENCIALES				970.000	
38053	PERSONAS DEPENDIENTES					700.000
38054	RENTA GARANTIZADA DE CIUDADANÍA					270.000
3806	DE LA P.A.C.				300.000	
38060	DE LA P.A.C.					300.000
3809	OTROS REINTEGROS				1.508.500	
38090	OTROS REINTEGROS					1.508.500
381	DEL EJERCICIO CORRIENTE			2.765.073		
3811	DE SOBANTES GASTOS A JUSTIFICAR				250.000	
38110	DE SOBANTES GASTOS A JUSTIFICAR					250.000
3812	DE HABERES				962.000	



<i>Estado de Ingresos</i>						<i>Euros</i>
COD.	DESCRIPCION	Capítulo	Artículo	Concepto	Subconcepto	Partida
38120	DE HABERES					962.000
3813	DE SUBVENCIONES				50.500	
38130	DE SUBVENCIONES					50.500
3815	DE PENSIONES ASISTENCIALES				631.000	
38151	INGRESOS MÍNIMOS DE INSERCIÓN SOCIAL					50.000
38152	FONDO DE ASISTENCIA SOCIAL					1.000
38153	PERSONAS DEPENDIENTES					180.000
38154	RENTA GARANTIZADA DE CIUDADANÍA					400.000
3819	OTROS REINTEGROS				871.573	
38190	OTROS REINTEGROS					871.573
<b>39</b>	<b>OTROS INGRESOS</b>		<b>49.591.700</b>			
391	RECARGOS Y MULTAS			36.226.998		
3911	RECARGO DE APREMIO				5.000.000	
39110	RECARGO DE APREMIO					5.000.000
3912	INTERESES DE DEMORA				5.126.998	
39120	INTERESES DE DEMORA					5.126.998
3913	MULTAS Y SANCIONES				26.100.000	
39130	MULTAS Y SANCIONES					100.000
39131	MULTAS Y OTRAS SANCIONES					21.500.000
39132	SANCIONES TRIBUTARIAS					4.500.000
399	INGRESOS DIVERSOS			13.364.702		
3991	RECURSOS EVENTUALES				11.080.000	
39910	RECURSOS EVENTUALES					11.080.000
3992	INDEMNIZACIONES				11.200	
39920	INDEMNIZACIONES					11.200
3994	INCAUTACIÓN DE GARANTÍAS				1.500.000	
39940	GENÉRICAS					1.500.000
3999	OTROS				773.502	



<i>Estado de Ingresos</i>						<i>Euros</i>
COD.	DESCRIPCION	Capítulo	Artículo	Concepto	Subconcepto	Partida
39990	OTROS					773.502
<b>4</b>	<b>TRANSFERENCIAS CORRIENTES</b>	<b>2.731.100.963</b>				
<b>41</b>	<b>DE LA ADMINISTRACIÓN DEL ESTADO</b>		<b>1.789.604.618</b>			
410	FONDOS DEL SISTEMA DE FINANCIACIÓN CC.AA.			1.386.819.250		
4101	FONDOS DEL SISTEMA DE FINANCIACIÓN CC.AA.				1.386.819.250	
41010	FONDO DE GARANTÍA SERVICIOS PÚBLICOS FUNDAMENTALES					803.462.380
41011	FONDO DE SUFICIENCIA GLOBAL					406.240.610
41013	APLAZAMIENTO DE LIQUIDACIONES NEGATIVAS					73.873.320-
41015	LIQUIDACIÓN DEFINITIVA DEL SISTEMA DE FINANCIACIÓN					250.989.580
412	PARA FINES ESPECÍFICOS			312.528.349		
4124	FOMENTO				10.293.856	
41243	AYUDAS AL ALQUILER DE VIVIENDAS PLAN 2013-2016					10.293.856
4127	EDUCACION				30.945.896	
41278	SUBVENCIONES AMPAS					17.037
4127P	ENSEÑANZAS FP GRADO SUP. EN CENTROS MILITARES.					1.400.000
4127T	LOMCE IMPLANTACIÓN FORMACIÓN PROFESIONAL BÁSICA					11.413.937
4127U	LOMCE ELECCIÓN NUEVOS ITINERARIOS EN 3º Y 4º ESO					13.807.801
4127V	PROGRAMAS DE MEJORA DE LA CALIDAD EDUCATIVA					4.307.121
4128	EMPLEO				3.015.979	
4128Q	FORMACIÓN PROFESIONAL OCUPACIONAL Y CONTINUA					2.640.250
4128R	PLANES DE TRABAJO EN CENTROS NACIONALES DE FPO.					375.729
412A	FAMILIA E IGUALDAD OPORTUNIDADES				268.263.918	
412A0	PLAN NACIONAL SOBRE DROGAS					712.000
412A1	PENSIONES POR ANCIANIDAD Y ENFERMEDAD					200.000
412A2	PLAN NACIONAL GITANO					35.800
412A3	PLAN CONCERTADO DE SERVICIOS SOCIALES					2.284.647
412A6	PENSIONES NO CONTRIBUTIVAS					125.500.000
412AC	LEY DE INTEGRACIÓN SOCIAL DE MINUSVÁLIDOS					4.750.000



<i>Estado de Ingresos</i>						<i>Euros</i>
COD.	DESCRIPCION	Capítulo	Artículo	Concepto	Subconcepto	Partida
412AQ	PLAN DE ATENCIÓN A PERSONAS DEPENDIENTES					130.227.700
412AS	COLABORACIÓN EN MATERIA DE DROGODEPENDENCIAS					737.000
412AT	AYUDAS CONTRA LA VIOLENCIA DE GÉNERO					420.904
412AV	APOYO A LA FAMILIA E INFANCIA					3.395.867
412D	PLATAFORMA ATENCIÓN SOCIO SANITARIA				8.700	
412D0	PLATAFORMA ATENCIÓN SOCIO SANITARIA					8.700
413	FONDO DE ASISTENCIA SANITARIA			90.257.019		
4130	FONDO DE ASISTENCIA SANITARIA				90.257.019	
41300	FONDO DE ASISTENCIA SANITARIA					90.257.019
<b>42</b>	<b>DE ORGANISMOS AUTÓNOMOS DEL ESTADO</b>		<b>2.418.504</b>			
423	PARA FINES ESPECÍFICOS			2.418.504		
4230	CULTURA Y TURISMO				145.314	
42301	CONSEJO SUPERIOR DE DEPORTES					145.314
4231	DE LA PRESIDENCIA				2.097.190	
42311	INSTITUTO NACIONAL DE ADMINISTRACIONES PÚBLICAS					2.097.190
4235	SANIDAD				176.000	
42351	INSTITUTO NACIONAL DE ADMINISTRACIONES PÚBLICAS					176.000
<b>43</b>	<b>DE LA SEGURIDAD SOCIAL</b>		<b>13.000.000</b>			
434	CONTROL INCAPACIDAD TEMPORAL			13.000.000		
4340	CONTROL INCAPACIDAD TEMPORAL				13.000.000	
43400	CONTROL INCAPACIDAD TEMPORAL					13.000.000
<b>46</b>	<b>DE CORPORACIONES LOCALES</b>		<b>916.564</b>			
461	POR CONVENIOS			916.564		
4610	POR CONVENIOS				916.564	
46102	DE DIPUTACIONES					916.564
<b>47</b>	<b>DE EMPRESAS PRIVADAS</b>		<b>959.000</b>			
470	PARA FINES ESPECÍFICOS			959.000		
4705	SANIDAD				959.000	





<i>Estado de Ingresos</i>						<i>Euros</i>
COD.	DESCRIPCION	Capítulo	Artículo	Concepto	Subconcepto	Partida
47050	AYUDAS A LA INVESTIGACIÓN					950.000
47051	DIFUSIÓN INFORMACIÓN SANITARIA					9.000
<b>49</b>	<b>DEL EXTERIOR</b>		<b>924.202.277</b>			
491	FONDO EUROPEO DE DESARROLLO REGIONAL			238.356		
4915	P.O.C.T.E.P.				116.875	
49152	P.O.C.T.E.P. 2014-2020					116.875
4917	INTERREG EUROPE				121.481	
49170	INTERREG EUROPE					121.481
494	FEAGA			923.844.069		
4941	APORTACIONES P.A.C.				923.844.069	
49410	APORTACIONES P.A.C.					923.844.069
498	CONVENIOS Y PROGRAMAS			119.852		
4980	CONVENIOS Y PROGRAMAS				119.852	
49802	GALACTEA PLUS 2017-2018					119.852
<b>5</b>	<b>INGRESOS PATRIMONIALES</b>	<b>29.660.639</b>				
<b>51</b>	<b>INTERESES DE ANTICIPOS Y PRÉSTAMOS CONCEDIDOS</b>		<b>4.646.062</b>			
510	INTERESES DE ANTICIPOS Y PRÉSTAMOS CONCEDIDOS			4.646.062		
5100	INTERESES DE ANTICIPOS Y PRÉSTAMOS CONCEDIDOS				4.646.062	
51000	INTERESES DE ANTICIPOS Y PRÉSTAMOS CONCEDIDOS					4.646.062
<b>52</b>	<b>INTERESES DE DEPÓSITOS</b>		<b>3.000.000</b>			
520	INTERESES DE CUENTAS BANCARIAS			3.000.000		
5200	INTERESES DE CUENTAS BANCARIAS				3.000.000	
52000	INTERESES CUENTAS BANCARIAS					3.000.000
<b>53</b>	<b>DIVIDENDOS Y PARTICIPACIONES EN BENEFICIOS</b>		<b>40.000</b>			
537	DE EMPRESAS PRIVADAS			40.000		
5370	DE EMPRESAS PRIVADAS				40.000	
53700	DE EMPRESAS PRIVADAS					40.000
<b>54</b>	<b>RENTAS DE BIENES INMUEBLES</b>		<b>734.835</b>			



<i>Estado de Ingresos</i>						<i>Euros</i>
COD.	DESCRIPCION	Capítulo	Artículo	Concepto	Subconcepto	Partida
540	ALQUILERES Y PRODUCTOS DE INMUEBLES			734.835		
5400	ALQUILERES Y PRODUCTOS DE INMUEBLES				734.835	
54000	ALQUILERES Y PRODUCTOS DE INMUEBLES					734.835
<b>55</b>	<b>PRODUCTOS DE CONCESIONES Y APROVECHAMIENTOS ESPEC.</b>		<b>6.930.000</b>			
550	DE CONCESIONES ADMINISTRATIVAS			3.730.000		
5501	DE ESTACIONES DE I.T.V.				3.450.000	
55010	DE ESTACIONES DE I.T.V.					3.450.000
5509	DE OTRAS CONCESIONES				280.000	
55090	DE OTRAS CONCESIONES					280.000
551	DE APROVECHAMIENTOS ESPECIALES			3.100.000		
5511	APROVECHAMIENTOS AGRÍCOLAS Y FORESTALES				3.000.000	
55110	APROVECHAMIENTOS AGRÍCOLAS Y FORESTALES					3.000.000
5512	APROVECHAMIENTOS EN RESERVAS NACIONALES DE CAZA				100.000	
55120	APROVECHAMIENTOS EN RESERVAS NACIONALES DE CAZA					100.000
559	OTRAS CONCESIONES Y APROVECHAMIENTOS			100.000		
5590	OTRAS CONCESIONES Y APROVECHAMIENTOS				100.000	
55900	OTRAS CONCESIONES Y APROVECHAMIENTOS					100.000
<b>56</b>	<b>RESULTADO DE OPERACIONES FINANCIERAS</b>		<b>1.300.000</b>			
569	OTROS INGRESOS FINANCIEROS			1.300.000		
5690	OTROS INGRESOS FINANCIEROS				1.300.000	
56900	OTROS INGRESOS FINANCIEROS					1.300.000
<b>59</b>	<b>OTROS INGRESOS PATRIMONIALES</b>		<b>13.009.742</b>			
590	OTROS INGRESOS PATRIMONIALES			13.009.742		
5900	OTROS INGRESOS PATRIMONIALES				4.780.000	
59000	OTROS INGRESOS PATRIMONIALES					4.780.000
5902	INTERESES VENTA DE VIVIENDA PÚBLICA				8.229.742	
59020	INTERESES VENTA DE VIVIENDA PÚBLICA					8.229.742
	<b>TOTAL OPERACIONES CORRIENTES</b>	<b>8.425.982.219</b>				



<i>Estado de Ingresos</i>						<i>Euros</i>
COD.	DESCRIPCION	Capítulo	Artículo	Concepto	Subconcepto	Partida
<b>6</b>	<b>ENAJENACIÓN DE INVERSIONES REALES</b>	<b>50.188.000</b>				
<b>60</b>	<b>DE TERRENOS</b>		<b>3.108.000</b>			
600	VENTA DE SOLARES			2.108.000		
6000	VENTA DE SOLARES				2.108.000	
60000	VENTA DE SOLARES					2.108.000
601	VENTA DE FINCAS RÚSTICAS			1.000.000		
6010	VENTA DE FINCAS RÚSTICAS				1.000.000	
60100	VENTA DE FINCAS RÚSTICAS					1.000.000
<b>61</b>	<b>DE LAS DEMÁS INVERSIONES REALES</b>		<b>35.000.000</b>			
612	VENTA DE EDIFICACIONES			35.000.000		
6120	VENTA DE EDIFICACIONES				35.000.000	
61200	VENTA DE EDIFICACIONES					35.000.000
<b>68</b>	<b>REINTEGROS POR OPERACIONES DE CAPITAL</b>		<b>12.080.000</b>			
680	DE EJERCICIOS CERRADOS			11.900.000		
6803	DE SUBVENCIONES				10.500.000	
68030	DE SUBVENCIONES					10.500.000
6805	DEL FONDO DE COOPERACIÓN LOCAL				500.000	
68050	DEL FONDO DE COOPERACIÓN LOCAL					500.000
6809	OTROS REINTEGROS				900.000	
68090	OTROS REINTEGROS					900.000
681	DE EJERCICIO CORRIENTE			180.000		
6813	DE SUBVENCIONES				180.000	
68130	DE SUBVENCIONES					180.000
<b>7</b>	<b>TRANSFERENCIAS CAPITAL</b>	<b>438.271.370</b>				
<b>71</b>	<b>DE LA ADMINISTRACIÓN DEL ESTADO</b>		<b>183.736.823</b>			
712	PARA FINES ESPECÍFICOS			164.385.613		
7123	AGRICULTURA Y GANADERÍA				5.625.000	
71231	PLAN ESTADÍSTICO DEL M.A.P.A.					350.000



<b>Estado de Ingresos</b>						<b>Euros</b>
<b>COD.</b>	<b>DESCRIPCION</b>	<b>Capítulo</b>	<b>Artículo</b>	<b>Concepto</b>	<b>Subconcepto</b>	<b>Partida</b>
71235	MEJORA DE LA SANIDAD AGRARIA					4.250.000
7123A	MEJORA DEL SECTOR APÍCOLA					450.000
7123G	PROYECTOS INVESTIGACIÓN CICYT					350.000
7123W	PREVENCIÓN DE PLAGAS					225.000
7124	FOMENTO				10.254.169	
71248	FOMENTO PARQUE PÚBL.VIV.ALQUILER PLAN 2013-2016					101.926
71249	FOMENTO REHABILITACIÓN EDIFICATORIA PLAN 2013-2016					1.416.267
7124A	ARI PLAN 2013-2016					8.734.956
7124B	IMPLANT.INFORME EVALUACIÓN EDIFICIOS PLAN 2013-16					1.020
7125	SANIDAD				435.000	
7125B	PROGRAMA USO RACIONAL DE LOS MEDICAMENTOS					360.000
7125S	TRASPLANTES DE ÓRGANOS					75.000
7126	MEDIO AMBIENTE				2.729.055	
7126H	PREVENCIÓN Y LUCHA CONTRA PLAGAS					820.207
7126W	T.F. ACTUACIONES FEADER 2014-2020					1.908.848
7127	EDUCACIÓN				1.323.000	
7127P	FORMACIÓN,PERFECCIONAM.Y MOVILIDAD DE PROFESORADO					1.323.000
7128	EMPLEO				108.356.576	
71281	FOMENTO DEL EMPLEO					45.563.407
7128N	MODERNIZACIÓN DEL SERVICIO PÚBLICO DE EMPLEO					3.542.167
7128Q	FORMACIÓN PROFESIONAL OCUPACIONAL Y CONTINUA.					58.080.939
7128R	PLANES DE TRABAJO EN CENTROS NACIONALES DE FPO.					620.063
7128Y	REINSERCIÓN SINTEL					550.000
712A	AGRICULTURA Y GANADERÍA				25.634.034	
712A5	ENSAYOS VALOR AGRONÓMICO					66.000
712A7	MEJORA DEL SECTOR FRUTOS DE CÁSCARA Y ALGARROBAS					12.825
712AD	OTROS PLANES GANADEROS					50.949
712AJ	SELECCIÓN Y DIFUSIÓN MEJORA GANADERA					521.000



<i>Estado de Ingresos</i>						<i>Euros</i>
COD.	DESCRIPCION	Capítulo	Artículo	Concepto	Subconcepto	Partida
712AR	AYUDAS AL SECTOR DEL LÚPULO					48.600
712AU	FOMENTO DEL CONSUMO DE FRUTA EN LAS ESCUELAS					79.660
712AW	T.F.ACTUACIONES FEADER 2014-2020					21.839.679
712AX	GESTIÓN ALTERNATIVA PURINES					3.015.321
712B	FAMILIA E IGUALDAD DE OPORTUNIDADES				151.938	
712BT	PROGRAMAS CONTRA LA VIOLENCIA DE GÉNERO					151.938
712C	EMPLEO				9.149.645	
712C0	COLAB.SERVIC.PÚBL.EMPLEO CON AGENCIAS COLOCACIÓN					8.138.421
712C1	AYUDAS TRABAJO AUTÓNOMO,COOPERAT.Y SOC.LABORALES					1.011.224
712D	PLATAFORMA ATENCIÓN SOCIO SANITARIA				727.196	
712D0	PLATAFORMA ATENCIÓN SOCIO SANITARIA					727.196
713	FONDO COMPENSACIÓN INTERTERRITORIAL			19.351.210		
7130	FONDO COMPENSACIÓN INTERTERRITORIAL				19.351.210	
71300	FONDO COMPENSACIÓN INTERTERRITORIAL					19.351.210
<b>72</b>	<b>DE ORGANISMOS AUTÓNOMOS DEL ESTADO</b>		<b>847.500</b>			
723	PARA FINES ESPECIFICOS			847.500		
7235	SANIDAD				600.000	
72352	PROYECTOS DE INVESTIGACIÓN SANITARIA					600.000
7236	MEDIO AMBIENTE				247.500	
72364	PARQUES NACIONALES					247.500
<b>76</b>	<b>DE CORPORACIONES LOCALES</b>		<b>2.417.450</b>			
761	PARA FINES ESPECÍFICOS			100.000		
7614	FOMENTO				100.000	
76141	REDACCIÓN NORMAS URBANÍSTICAS PROVINCIA VALLADOLID					100.000
762	CONVENIOS			2.317.450		
7624	FOMENTO				2.297.450	
76241	INFRAESTRUCTURAS					2.297.450
7626	MEDIO AMBIENTE				20.000	



<i>Estado de Ingresos</i>						<i>Euros</i>
COD.	DESCRIPCION	Capítulo	Artículo	Concepto	Subconcepto	Partida
76260	ABASTECIMIENTO DE AGUA					20.000
<b>77</b>	<b>DE EMPRESAS PRIVADAS</b>		<b>47.500</b>			
771	PARA FINES ESPECÍFICOS			47.500		
7712	ECONOMÍA Y HACIENDA				47.500	
77120	EFICIENCIA ENERGÉTICA Y ENERGÍAS RENOVABLES					47.500
<b>78</b>	<b>DE FAMILIAS E INSTITUCIONES SIN FINES DE LUCRO</b>		<b>385.000</b>			
781	PARA FINES ESPECÍFICOS			385.000		
7815	SANIDAD				385.000	
78152	PROYECTOS DE INVESTIGACIÓN SANITARIA					385.000
<b>79</b>	<b>DEL EXTERIOR</b>		<b>250.837.097</b>			
791	FONDO EUROPEO DE DESARROLLO REGIONAL			53.461.728		
7918	PROGRAMA OPERATIVO FEDER 2014-2020				53.312.130	
79180	PROGRAMA OPERATIVO FEDER 2014-2020					53.312.130
7919	INTERREG EUROPE				149.598	
79190	INTERREG EUROPE					149.598
792	FONDO SOCIAL EUROPEO			32.656.575		
7925	PROGRAMA OPERATIVO FSE 2014-2020				14.850.602	
79250	PROGRAMA OPERATIVO FSE 2014-2020					14.850.602
7926	PROGRAMA OPERATIVO EMPLEO JUVENIL 2014-2020				17.805.973	
79260	PROGRAMA OPERATIVO EMPLEO JUVENIL 2014-2020					17.805.973
798	CONVENIOS Y PROGRAMAS			799.017		
7988	PROYECTO GALACTEA PLUS				39.480	
79880	PROYECTO GALACTEA PLUS					39.480
798E	PROGRAMA MARCO EUROPEO DE INVESTIGACIÓN				159.446	
798E0	PROYECTO BASELINE					116.916
798E2	HORIZON 2020. PROYECTO INTENSSS-PA 695982					42.530
798F	PLAN EUROJOVEN				224.378	
798F0	PLAN EUROJOVEN					224.378



<b>Estado de Ingresos</b>						<b>Euros</b>
<b>COD.</b>	<b>DESCRIPCION</b>	<b>Capítulo</b>	<b>Artículo</b>	<b>Concepto</b>	<b>Subconcepto</b>	<b>Partida</b>
798G	PROGRAMAS SERVICIOS SOCIALES				375.713	
798G0	PROYECTO PACT(PROACTIVE CASE-BASED TARGETED MODEL)					375.713
79D	FEAGA			6.425.000		
79D1	FEAGA				6.425.000	
79D10	FEAGA					6.425.000
79E	FEADER			156.512.659		
79E2	FEADER 2014-2020				156.512.659	
79E20	FEADER 2014-2020					156.512.659
79F	FONDO EUROPEO DE PESCA			982.118		
79F1	P.O. FONDO EUROPEO MARÍTIMO Y DE PESCA 2014-2020				982.118	
79F10	P.O. FONDO EUROPEO MARÍTIMO Y DE PESCA 2014-2020					982.118
	<b>TOTAL OPERACIONES DE CAPITAL</b>	<b>488.459.370</b>				
	<b>TOTAL OPERACIONES NO FINANCIERAS</b>	<b>8.914.441.589</b>				
<b>8</b>	<b>ACTIVOS FINANCIEROS</b>	<b>124.839.102</b>				
<b>82</b>	<b>REINTEGROS DE PRÉSTAMOS CONCEDIDOS AL SECTOR PÚBL.</b>		<b>257.732</b>			
821	A LARGO PLAZO			257.732		
8210	PRÉSTAMO UNIVERSIDAD SALAMANCA				237.732	
82100	PRÉSTAMO UNIVERSIDAD SALAMANCA					237.732
8214	POR SUBROGACIÓN DE CRÉDITOS I.P.P.V.				20.000	
82140	POR SUBROGACIÓN DE CRÉDITOS I.P.P.V.					20.000
<b>83</b>	<b>REINTEGROS DE PRÉSTAMOS CONC.FUERA SECTOR PÚBLICO</b>		<b>124.497.178</b>			
830	A CORTO PLAZO			1.283.777		
8301	DE ANTICIPOS AL PERSONAL				1.283.777	
83010	DE ANTICIPOS AL PERSONAL					1.283.777
831	A LARGO PLAZO			123.213.401		
8311	DE ANTICIPOS AL PERSONAL				438.459	
83110	DE ANTICIPOS AL PERSONAL					438.459
8316	OTROS REINTEGROS DE PRÉSTAMOS				122.774.942	



<i>Estado de Ingresos</i>						<i>Euros</i>
COD.	DESCRIPCION	Capítulo	Artículo	Concepto	Subconcepto	Partida
83160	OTROS REINTEGROS DE PRÉSTAMOS					122.774.942
<b>86</b>	<b>ENAJENACIÓN ACCIONES Y PARTIC.FUERA SECTOR PÚBLICO</b>		<b>84.192</b>			
861	DE OTRAS EMPRESAS			84.192		
8610	DE OTRAS EMPRESAS				84.192	
86100	DE OTRAS EMPRESAS					84.192
<b>9</b>	<b>PASIVOS FINANCIEROS</b>	<b>1.253.905.667</b>				
<b>90</b>	<b>EMISIÓN DE DEUDA</b>		<b>1.203.905.667</b>			
901	A LARGO PLAZO			1.203.905.667		
9010	A LARGO PLAZO				1.203.905.667	
90100	A LARGO PLAZO					1.203.905.667
<b>91</b>	<b>PRÉSTAMOS RECIBIDOS</b>		<b>50.000.000</b>			
910	PRÉSTAMOS RECIBIDOS CORTO PLAZO ENTES SECTOR PÚBL.			50.000.000		
9100	PRÉSTAMOS RECIBIDOS CORTO PLAZO ENTES SECTOR PÚBL.				50.000.000	
91000	PRÉSTAMOS RECIBIDOS CORTO PLAZO ENTES SECTOR PÚBL.					50.000.000
	<b>TOTAL OPERACIONES FINANCIERAS</b>	<b>1.378.744.769</b>				
	<b>TOTAL GENERAL</b>	<b>10.293.186.358</b>				





2.2  
ESTADO DE GASTOS



2.2.1  
DISTRIBUCIÓN ECONÓMICA Y ORGÁNICA



## ***1.- Distribución económica y orgánica***

SECCIONES	CAPÍTULOS	1	2	3	4
01	DE LA PRESIDENCIA	24.985.059	6.492.833		12.271.980
02	ECONOMÍA Y HACIENDA	95.833.976	24.080.662	4.936.000	7.680.777
03	AGRICULTURA Y GANADERÍA	108.729.426	10.650.000	1.520.062	550.000
04	FOMENTO Y MEDIO AMBIENTE	139.695.873	18.158.146	155.000	40.801.249
05	SANIDAD	1.810.216.728	945.824.162	2.510.080	591.467.322
07	EDUCACIÓN	1.119.584.750	130.928.167		642.936.864
08	EMPLEO	50.435.782	6.837.170		9.200.066
09	FAMILIA E IGUALDAD DE OPORTUNIDADES	211.550.138	215.369.263		473.875.411
10	CULTURA Y TURISMO	44.813.248	10.482.723		1.035.690
20	CORTES C.Y L. E INSTIT.PROPIAS COMUNIDAD	18.122.904	6.982.078		4.891.802
21	DEUDA PÚBLICA		36.865	281.577.358	
31	POLÍTICA AGRARIA COMÚN				923.844.069
<b>TOTAL</b>		<b>3.623.967.884</b>	<b>1.375.842.069</b>	<b>290.698.500</b>	<b>2.708.555.230</b>



<i>Euros</i>									
	TOT. OP. CORRIENTES	6	7	TOT. OP. CAPITAL	TOT. OP. NO FINANCIERAS	8	9	TOT. OP. FINANCIERAS	TOTAL
01	43.749.872	7.548.734	70.652.768	78.201.502	121.951.374	3.000		3.000	121.954.374
02	132.531.415	47.571.482	86.751.102	134.322.584	266.853.999	73.799.041	118.093.000	191.892.041	458.746.040
03	121.449.488	80.775.000	200.635.576	281.410.576	402.860.064	29.370.926	5.374.942	34.745.868	437.605.932
04	198.810.268	154.832.677	81.844.901	236.677.578	435.487.846	5.266.560	74.775.266	80.041.826	515.529.672
05	3.350.018.292	124.327.410	1.917.597	126.245.007	3.476.263.299	959.264		959.264	3.477.222.563
07	1.893.449.781	46.941.546	35.859.901	82.801.447	1.976.251.228	97.564		97.564	1.976.348.792
08	66.473.018	37.424.575	182.949.998	220.374.573	286.847.591	55.000		55.000	286.902.591
09	900.794.812	12.857.650	11.669.683	24.527.333	925.322.145	106.000		106.000	925.428.145
10	56.331.661	20.543.616	43.303.957	63.847.573	120.179.234	27.000		27.000	120.206.234
20	29.996.784	493.707		493.707	30.490.491	106.000		106.000	30.596.491
21	281.614.223				281.614.223		737.187.232	737.187.232	1.018.801.455
31	923.844.069				923.844.069				923.844.069
	<b>7.999.063.683</b>	<b>533.316.397</b>	<b>715.585.483</b>	<b>1.248.901.880</b>	<b>9.247.965.563</b>	<b>109.790.355</b>	<b>935.430.440</b>	<b>1.045.220.795</b>	<b>10.293.186.358</b>



2.2.2  
DETALLE ECONÓMICO Y ORGÁNICO



<b>2.- Detalle económico y orgánico</b>					
SUBCONCEPTOS	SECCIONES	DE LA PRESIDENCIA 01	ECONOMÍA Y HACIENDA 02	AGRIC. Y G. 03	FOMENTO M. AMBIENTE 04
<b>1 GASTOS DE PERSONAL</b>		<b>24.985.059</b>	<b>95.833.976</b>	<b>108.729.426</b>	<b>139.695.873</b>
<b>10 ALTOS CARGOS</b>		<b>797.003</b>	<b>1.439.925</b>	<b>448.720</b>	<b>542.211</b>
<b>100 RETRIBUCIONES BÁSICAS</b>		<b>298.151</b>	<b>489.097</b>	<b>142.769</b>	<b>181.686</b>
10000 RETRIBUCIONES BÁSICAS		298.151	489.097	142.769	181.686
<b>101 OTRAS REMUNERACIONES</b>		<b>498.852</b>	<b>950.828</b>	<b>305.951</b>	<b>360.525</b>
10100 OTRAS REMUNERACIONES		498.852	950.828	305.951	360.525
<b>11 PERSONAL EVENTUAL</b>		<b>771.715</b>			
<b>110 RETRIBUCIONES BÁSICAS</b>		<b>396.197</b>			
11000 RETRIBUCIONES BÁSICAS		396.197			
<b>111 OTRAS REMUNERACIONES</b>		<b>375.518</b>			
11100 OTRAS REMUNERACIONES		375.518			
<b>12 FUNCIONARIOS</b>		<b>10.138.248</b>	<b>51.017.161</b>	<b>58.081.692</b>	<b>51.838.888</b>
<b>120 RETRIBUCIONES BÁSICAS</b>		<b>5.285.565</b>	<b>28.133.669</b>	<b>34.403.745</b>	<b>30.344.022</b>
12000 RETRIBUCIONES BÁSICAS		5.285.565	28.133.669	34.403.745	30.344.022
12010 RETRIB. BÁSICAS PERSONAL ESTAT. EVENTUAL LEY 2/2007					
12020 RETRIB. BÁSICAS PERSONAL ESTAT. SUSITUTO LEY 2/2007					
<b>121 RETRIBUCIONES COMPLEMENTARIAS</b>		<b>4.852.683</b>	<b>22.883.492</b>	<b>23.677.947</b>	<b>21.494.866</b>
12100 RETRIBUCIONES COMPLEMENTARIAS		4.852.683	22.883.492	23.677.947	21.494.866
12101 COMPLEMENTO ATENCIÓN CONTINUADA					
12110 RETRIBUC. COMPL. PERSONAL ESTAT. EVENTUAL LEY 2/2007					
12111 COMPL. ATENC. CONT. PERS. ESTATUT. EVENTUAL LEY 2/2007					
12120 RETRIBUC. COMPL. PERSONAL ESTAT. SUSTITUTO LEY 2/2007					
12121 COMPL. ATENC. CONT. PERS. ESTATUT. SUSTITUTO LEY 2/2007					
12130 COMPLEMENTO DE CARRERA PROFESIONAL LEY 2/2007					
<b>13 LABORAL FIJO</b>		<b>1.942.070</b>	<b>15.072.652</b>	<b>19.674.587</b>	<b>42.578.692</b>
<b>130 RETRIBUCIONES BÁSICAS</b>		<b>1.442.183</b>	<b>10.884.135</b>	<b>14.440.771</b>	<b>31.564.209</b>
13000 RETRIBUCIONES BÁSICAS		1.442.183	10.884.135	14.440.771	27.019.663
13010 RETRIBUC. BÁSICAS PERSONAL LABORAL FIJO DISCONTINUO					4.544.546
<b>131 OTRAS REMUNERACIONES</b>		<b>499.887</b>	<b>4.188.517</b>	<b>5.233.816</b>	<b>11.014.483</b>
13100 OTRAS REMUNERACIONES		499.887	4.188.517	5.190.886	8.670.402
13101 COMPLEMENTO ATENCIÓN CONTINUADA				42.930	389.926
13110 OTRAS REMUNERAC. PERSONAL LABORAL FIJO DISCONTINUO					1.413.859
13111 COMPLEM. ATENCIÓN CONTINUADA PERS. FIJO DISCONTINUO					540.296
<b>132 FONDO CONVENIO PERSONAL LABORAL</b>					
13200 FONDO CONVENIO PERSONAL LABORAL					
<b>14 LABORAL EVENTUAL</b>		<b>411.215</b>	<b>4.082.423</b>	<b>266.042</b>	<b>4.254.897</b>
<b>140 RETRIBUCIONES BÁSICAS</b>		<b>301.255</b>	<b>3.075.616</b>	<b>212.461</b>	<b>3.225.921</b>
14000 RETRIBUCIONES BÁSICAS		301.255	3.075.616	212.461	3.225.921
<b>141 OTRAS REMUNERACIONES</b>		<b>109.960</b>	<b>1.006.807</b>	<b>53.581</b>	<b>1.028.976</b>
14100 OTRAS REMUNERACIONES		109.960	1.006.807	53.581	1.018.876
14101 COMPLEMENTO ATENCIÓN CONTINUADA					10.100
<b>16 INCENTIVOS AL RENDIMIENTO</b>		<b>1.403.655</b>	<b>6.294.646</b>	<b>8.549.682</b>	<b>10.545.012</b>
<b>160 PRODUCTIVIDAD</b>		<b>1.318.491</b>	<b>6.168.101</b>	<b>8.526.856</b>	<b>6.623.845</b>
16000 PRODUCTIVIDAD		1.318.491	6.168.101	8.526.856	6.623.845
<b>161 GRATIFICACIONES</b>		<b>85.164</b>	<b>126.545</b>	<b>22.826</b>	<b>3.921.167</b>
16100 GRATIFICACIONES		85.164	126.545	22.826	3.921.167
<b>17 CUOTAS Y PRESTACIONES A CARGO DE LA COMUNIDAD</b>		<b>3.539.712</b>	<b>17.661.022</b>	<b>21.557.566</b>	<b>29.254.490</b>
<b>170 SEGURIDAD SOCIAL PERSONAL LABORAL</b>		<b>740.032</b>	<b>5.575.296</b>	<b>6.101.253</b>	<b>15.250.402</b>
17000 SEGURIDAD SOCIAL PERSONAL LABORAL		740.032	5.575.296	6.101.253	15.250.402



<i>Euros</i>								
	SANIDAD	EDUCACIÓN	EMPLEO	FAMILIA E IGUAL.OPOR	CULTURA Y TURISMO	CORTES C.Y L. E INST	DEUDA PÚBL.	P.A.C.
	05	07	08	09	10	20	21	31
<b>1</b>	<b>1.810.216.728</b>	<b>1.119.584.750</b>	<b>50.435.782</b>	<b>211.550.138</b>	<b>44.813.248</b>	<b>18.122.904</b>		
<b>10</b>	<b>523.117</b>	<b>484.874</b>	<b>456.462</b>	<b>380.391</b>	<b>370.203</b>	<b>2.646.279</b>		
<b>100</b>	<b>162.854</b>	<b>199.249</b>	<b>145.561</b>	<b>123.082</b>	<b>122.028</b>	<b>2.345.459</b>		
10000	162.854	199.249	145.561	123.082	122.028	2.345.459		
<b>101</b>	<b>360.263</b>	<b>285.625</b>	<b>310.901</b>	<b>257.309</b>	<b>248.175</b>	<b>300.820</b>		
10100	360.263	285.625	310.901	257.309	248.175	300.820		
<b>11</b>						<b>1.970.275</b>		
<b>110</b>						<b>813.565</b>		
11000						813.565		
<b>111</b>						<b>1.156.710</b>		
11100						1.156.710		
<b>12</b>	<b>1.210.764.885</b>	<b>953.368.193</b>	<b>28.805.904</b>	<b>37.345.216</b>	<b>16.850.704</b>	<b>8.582.737</b>		
<b>120</b>	<b>612.893.304</b>	<b>530.544.281</b>	<b>16.633.237</b>	<b>21.632.894</b>	<b>9.942.286</b>	<b>4.339.717</b>		
12000	568.124.695	530.544.281	16.633.237	21.632.894	9.942.286	4.339.717		
12010	26.572.176							
12020	18.196.433							
<b>121</b>	<b>597.871.581</b>	<b>422.823.912</b>	<b>12.172.667</b>	<b>15.712.322</b>	<b>6.908.418</b>	<b>4.243.020</b>		
12100	348.402.732	422.823.912	12.172.667	15.712.322	6.908.418	4.243.020		
12101	112.685.938							
12110	22.878.242							
12111	10.955.503							
12120	15.881.656							
12121	8.047.215							
12130	79.020.295							
<b>13</b>	<b>21.382.685</b>	<b>71.981.536</b>	<b>4.796.770</b>	<b>112.647.067</b>	<b>14.915.856</b>	<b>1.010.803</b>		
<b>130</b>	<b>16.046.324</b>	<b>55.963.320</b>	<b>3.747.721</b>	<b>83.659.843</b>	<b>11.293.763</b>	<b>670.176</b>		
13000	16.034.514	55.963.320	3.747.721	83.558.853	11.293.763	670.176		
13010	11.810			100.990				
<b>131</b>	<b>5.309.240</b>	<b>16.018.216</b>	<b>1.049.049</b>	<b>28.987.224</b>	<b>3.622.093</b>	<b>340.627</b>		
13100	4.510.023	16.018.216	1.049.049	22.741.602	3.046.820	336.627		
13101	796.949			6.201.185	575.273	4.000		
13110	2.268			28.278				
13111				16.159				
<b>132</b>	<b>27.121</b>							
13200	27.121							
<b>14</b>	<b>51.395.282</b>	<b>3.579.947</b>	<b>2.991.805</b>	<b>7.999.317</b>	<b>1.172.646</b>			
<b>140</b>	<b>29.655.741</b>	<b>2.818.292</b>	<b>2.226.147</b>	<b>5.640.999</b>	<b>866.010</b>			
14000	29.655.741	2.818.292	2.226.147	5.640.999	866.010			
<b>141</b>	<b>21.739.541</b>	<b>761.655</b>	<b>765.658</b>	<b>2.358.318</b>	<b>306.636</b>			
14100	7.673.632	761.655	765.658	1.845.348	306.636			
14101	14.065.909			512.970				
<b>16</b>	<b>197.182.996</b>	<b>12.608.348</b>	<b>3.667.907</b>	<b>4.584.140</b>	<b>2.297.732</b>	<b>447.726</b>		
<b>160</b>	<b>196.915.968</b>	<b>11.182.434</b>	<b>3.439.005</b>	<b>4.462.889</b>	<b>2.121.917</b>	<b>391.066</b>		
16000	196.915.968	11.182.434	3.439.005	4.462.889	2.121.917	391.066		
<b>161</b>	<b>267.028</b>	<b>1.425.914</b>	<b>228.902</b>	<b>121.251</b>	<b>175.815</b>	<b>56.660</b>		
16100	267.028	1.425.914	228.902	121.251	175.815	56.660		
<b>17</b>	<b>321.464.381</b>	<b>76.978.005</b>	<b>9.642.200</b>	<b>48.169.896</b>	<b>9.143.210</b>	<b>3.127.984</b>		
<b>170</b>	<b>24.175.379</b>	<b>22.175.969</b>	<b>2.390.193</b>	<b>38.239.083</b>	<b>4.921.949</b>	<b>294.843</b>		
17000	24.175.379	22.175.969	2.390.193	38.239.083	4.921.949	294.843		



<b>2.- Detalle económico y orgánico</b>				
<b>SUBCONCEPTOS</b>				
<b>1 GASTOS DE PERSONAL</b>				
<b>10 ALTOS CARGOS</b>				
<b>100 RETRIBUCIONES BÁSICAS</b>				
10000 RETRIBUCIONES BÁSICAS				
<b>101 OTRAS REMUNERACIONES</b>				
10100 OTRAS REMUNERACIONES				
<b>11 PERSONAL EVENTUAL</b>				
<b>110 RETRIBUCIONES BÁSICAS</b>				
11000 RETRIBUCIONES BÁSICAS				
<b>111 OTRAS REMUNERACIONES</b>				
11100 OTRAS REMUNERACIONES				
<b>12 FUNCIONARIOS</b>				
<b>120 RETRIBUCIONES BÁSICAS</b>				
12000 RETRIBUCIONES BÁSICAS				
12010 RETRIB.BÁSICAS PERSONAL ESTAT.EVENTUAL LEY 2/2007				
12020 RETRIB.BÁSICAS PERSONAL ESTAT.SUSITUTO LEY 2/2007				
<b>121 RETRIBUCIONES COMPLEMENTARIAS</b>				
12100 RETRIBUCIONES COMPLEMENTARIAS				
12101 COMPLEMENTO ATENCIÓN CONTINUADA				
12110 RETRIBUC.COMPL.PERSONAL ESTAT.EVENTUAL LEY 2/2007				
12111 COMPL.ATENC.CONT.PERS.ESTATUT.EVENTUAL LEY 2/2007				
12120 RETRIBUC.COMPL.PERSONAL ESTAT.SUSTITUTO LEY 2/2007				
12121 COMPL.ATENC.CONT.PERS.ESTATUT.SUSTITUTO LEY 2/2007				
12130 COMPLEMENTO DE CARRERA PROFESIONAL LEY 2/2007				
<b>13 LABORAL FIJO</b>				
<b>130 RETRIBUCIONES BÁSICAS</b>				
13000 RETRIBUCIONES BÁSICAS				
13010 RETRIBUC.BÁSICAS PERSONAL LABORAL FIJO DISCONTINUO				
<b>131 OTRAS REMUNERACIONES</b>				
13100 OTRAS REMUNERACIONES				
13101 COMPLEMENTO ATENCIÓN CONTINUADA				
13110 OTRAS REMUNERAC.PERSONAL LABORAL FIJO DISCONTINUO				
13111 COMPLEM.ATENCIÓN CONTINUADA PERS. FIJO DISCONTINUO				
<b>132 FONDO CONVENIO PERSONAL LABORAL</b>				
13200 FONDO CONVENIO PERSONAL LABORAL				
<b>14 LABORAL EVENTUAL</b>				
<b>140 RETRIBUCIONES BÁSICAS</b>				
14000 RETRIBUCIONES BÁSICAS				
<b>141 OTRAS REMUNERACIONES</b>				
14100 OTRAS REMUNERACIONES				
14101 COMPLEMENTO ATENCIÓN CONTINUADA				
<b>16 INCENTIVOS AL RENDIMIENTO</b>				
<b>160 PRODUCTIVIDAD</b>				
16000 PRODUCTIVIDAD				
<b>161 GRATIFICACIONES</b>				
16100 GRATIFICACIONES				
<b>17 CUOTAS Y PRESTACIONES A CARGO DE LA COMUNIDAD</b>				
<b>170 SEGURIDAD SOCIAL PERSONAL LABORAL</b>				
17000 SEGURIDAD SOCIAL PERSONAL LABORAL				





								<i>Euros</i>
								<b>TOTAL</b>
<b>1</b>								<b>3.623.967.884</b>
<b>10</b>								<b>8.089.185</b>
<b>100</b>								<b>4.209.936</b>
10000								4.209.936
<b>101</b>								<b>3.879.249</b>
10100								3.879.249
<b>11</b>								<b>2.741.990</b>
<b>110</b>								<b>1.209.762</b>
11000								1.209.762
<b>111</b>								<b>1.532.228</b>
11100								1.532.228
<b>12</b>								<b>2.426.793.628</b>
<b>120</b>								<b>1.294.152.720</b>
12000								1.249.384.111
12010								26.572.176
12020								18.196.433
<b>121</b>								<b>1.132.640.908</b>
12100								883.172.059
12101								112.685.938
12110								22.878.242
12111								10.955.503
12120								15.881.656
12121								8.047.215
12130								79.020.295
<b>13</b>								<b>306.002.718</b>
<b>130</b>								<b>229.712.445</b>
13000								225.055.099
13010								4.657.346
<b>131</b>								<b>76.263.152</b>
13100								66.252.029
13101								8.010.263
13110								1.444.405
13111								556.455
<b>132</b>								<b>27.121</b>
13200								27.121
<b>14</b>								<b>76.153.574</b>
<b>140</b>								<b>48.022.442</b>
14000								48.022.442
<b>141</b>								<b>28.131.132</b>
14100								13.542.153
14101								14.588.979
<b>16</b>								<b>247.581.844</b>
<b>160</b>								<b>241.150.572</b>
16000								241.150.572
<b>161</b>								<b>6.431.272</b>
16100								6.431.272
<b>17</b>								<b>540.538.466</b>
<b>170</b>								<b>119.864.399</b>
17000								119.864.399



<b>2.- Detalle económico y orgánico</b>					
		DE LA PRESIDENCIA	ECONOMÍA Y HACIENDA	AGRIC.Y G.	FOMENTO M. AMBIENTE
SUBCONCEPTOS	SECCIONES	01	02	03	04
<b>171</b>	<b>SEGURIDAD SOCIAL PERSONAL NO LABORAL</b>	<b>2.799.680</b>	<b>12.075.829</b>	<b>15.456.313</b>	<b>14.004.088</b>
17100	SEGURIDAD SOCIAL PERSONAL NO LABORAL	2.799.680	12.075.829	15.456.313	14.004.088
<b>177</b>	<b>OTRAS CUOTAS</b>		<b>9.897</b>		
17700	OTRAS CUOTAS		9.897		
<b>18</b>	<b>OTROS GASTOS SOCIALES A CARGO DE LA COMUNIDAD</b>	<b>5.981.441</b>	<b>266.147</b>	<b>151.137</b>	<b>681.683</b>
<b>180</b>	<b>FORMACIÓN Y PERFECCIONAMIENTO DEL PERSONAL</b>	<b>1.470.585</b>	<b>110.006</b>	<b>59.744</b>	<b>201.980</b>
18000	FORMACIÓN Y PERFECCIONAMIENTO DEL PERSONAL	1.470.585	110.006	59.744	201.980
<b>182</b>	<b>TRANSPORTE DE PERSONAL</b>			<b>24.238</b>	
18200	TRANSPORTE DE PERSONAL			24.238	
<b>185</b>	<b>SEGUROS</b>	<b>1.538.003</b>	<b>129.020</b>	<b>34.348</b>	<b>459.505</b>
18500	SEGUROS	1.538.003	129.020	34.348	459.505
<b>186</b>	<b>PREVENCIÓN RIESGOS LABORALES PERSONAL</b>	<b>2.816.318</b>	<b>21.000</b>	<b>32.807</b>	
18600	PREVENCIÓN RIESGOS LABORALES PERSONAL	2.816.318	21.000	32.807	
<b>189</b>	<b>OTROS GASTOS SOCIALES</b>	<b>156.535</b>	<b>6.121</b>		<b>20.198</b>
18900	OTROS GASTOS SOCIALES	156.535	6.121		20.198
<b>2</b>	<b>GASTOS CORRIENTES EN BIENES Y SERVICIOS</b>	<b>6.492.833</b>	<b>24.080.662</b>	<b>10.650.000</b>	<b>18.158.146</b>
<b>20</b>	<b>ARRENDAMIENTOS Y CÁNONES</b>	<b>180.423</b>	<b>2.909.477</b>	<b>809.006</b>	<b>350.165</b>
<b>200</b>	<b>ARRENDAMIENTOS DE TERRENOS Y BIENES NATURALES</b>		<b>29.000</b>		
20000	ARRENDAMIENTOS DE TERRENOS Y BIENES NATURALES		29.000		
<b>202</b>	<b>ARRENDAMIENTOS DE EDIFICIOS Y OTRAS CONSTRUCCIONES</b>	<b>50.421</b>	<b>2.878.477</b>	<b>803.244</b>	<b>290.570</b>
20200	ARRENDAMIENTOS DE EDIFICIOS Y OTRAS CONSTRUCCIONES	50.421	2.878.477	803.244	290.570
<b>203</b>	<b>ARRENDAMIENTOS MAQUINARIA,INSTALACIONES Y UTILLAJE</b>			<b>500</b>	
20300	ARRENDAMIENTOS MAQUINARIA,INSTALACIONES Y UTILLAJE			500	
<b>204</b>	<b>ARRENDAMIENTOS DE MATERIAL DE TRANSPORTE</b>			<b>500</b>	<b>24.384</b>
20400	ARRENDAMIENTOS DE MATERIAL DE TRANSPORTE			500	24.384
<b>205</b>	<b>ARRENDAMIENTOS DE MOBILIARIO Y ENSERES</b>				
20500	ARRENDAMIENTOS DE MOBILIARIO Y ENSERES				
<b>206</b>	<b>ARRENDAMIENTOS EQUIPOS PARA PROCESOS INFORMACIÓN</b>	<b>95.002</b>	<b>2.000</b>	<b>1.000</b>	<b>20.000</b>
20600	ARRENDAMIENTOS EQUIPOS PARA PROCESOS INFORMACIÓN	95.002	2.000	1.000	20.000
<b>208</b>	<b>ARRENDAMIENTOS DE OTRO INMOVILIZADO MATERIAL</b>				
20800	ARRENDAMIENTOS DE OTRO INMOVILIZADO MATERIAL				
<b>209</b>	<b>CÁNONES</b>			<b>3.762</b>	<b>15.211</b>
20900	CÁNONES			3.762	15.211
<b>20A</b>	<b>CUOTAS PARA EL USO DE INFRAESTRUCT.Y EQUIPAMIENTOS</b>	<b>35.000</b>			
20A00	CUOTAS PARA EL USO DE INFRAESTRUCT.Y EQUIPAMIENTOS	35.000			
<b>21</b>	<b>REPARACIONES, MANTENIMIENTO Y CONSERVACIÓN</b>	<b>374.763</b>	<b>2.767.524</b>	<b>981.856</b>	<b>2.082.958</b>
<b>210</b>	<b>INFRAESTRUCTURA Y BIENES NATURALES</b>		<b>1.000</b>		
21000	INFRAESTRUCTURA				
21001	BIENES NATURALES		1.000		
<b>212</b>	<b>EDIFICIOS Y OTRAS CONSTRUCCIONES</b>	<b>217.601</b>	<b>1.954.045</b>	<b>108.432</b>	<b>154.201</b>
21200	EDIFICIOS Y OTRAS CONSTRUCCIONES	217.601	1.954.045	108.432	154.201
<b>213</b>	<b>MAQUINARIA, INSTALACIONES Y UTILLAJE</b>	<b>13.162</b>	<b>510.921</b>	<b>386.977</b>	<b>194.712</b>
21300	MAQUINARIA, INSTALACIONES Y UTILLAJE	13.162	510.921	386.977	194.712
<b>214</b>	<b>ELEMENTOS DE TRANSPORTE</b>	<b>48.000</b>	<b>59.837</b>	<b>176.018</b>	<b>935.000</b>
21400	ELEMENTOS DE TRANSPORTE	48.000	59.837	176.018	935.000
<b>215</b>	<b>MOBILIARIO Y ENSERES</b>	<b>4.000</b>	<b>135.541</b>	<b>103.994</b>	<b>72.427</b>
21500	MOBILIARIO Y ENSERES	4.000	135.541	103.994	72.427
<b>216</b>	<b>EQUIPOS PARA PROCESOS DE LA INFORMACIÓN</b>	<b>92.000</b>	<b>106.180</b>	<b>206.435</b>	<b>615.928</b>
21600	EQUIPOS PARA PROCESOS DE LA INFORMACIÓN	92.000	106.180	206.435	615.928



<i>Euros</i>								
	SANIDAD	EDUCACIÓN	EMPLEO	FAMILIA E IGUAL.OPOR	CULTURA Y TURISMO	CORTES C.Y.L. E INST	DEUDA PÚBL.	P.A.C.
	05	07	08	09	10	20	21	31
<b>171</b>	<b>297.284.456</b>	<b>54.800.036</b>	<b>7.247.461</b>	<b>9.930.813</b>	<b>4.214.594</b>	<b>2.833.141</b>		
17100	297.284.456	54.800.036	7.247.461	9.930.813	4.214.594	2.833.141		
<b>177</b>	<b>4.546</b>	<b>2.000</b>	<b>4.546</b>		<b>6.667</b>			
17700	4.546	2.000	4.546		6.667			
<b>18</b>	<b>7.503.382</b>	<b>583.847</b>	<b>74.734</b>	<b>424.111</b>	<b>62.897</b>	<b>337.100</b>		
<b>180</b>	<b>1.776.198</b>	<b>331.276</b>	<b>60.594</b>	<b>84.143</b>	<b>33.993</b>	<b>83.000</b>		
18000	1.776.198	331.276	60.594	84.143	33.993	83.000		
<b>182</b>				<b>251.976</b>				
18200				251.976				
<b>185</b>	<b>3.337.954</b>	<b>151.183</b>	<b>14.140</b>	<b>87.992</b>	<b>28.904</b>	<b>28.900</b>		
18500	3.337.954	151.183	14.140	87.992	28.904	28.900		
<b>186</b>		<b>1.282</b>				<b>20.700</b>		
18600		1.282				20.700		
<b>189</b>	<b>2.389.230</b>	<b>100.106</b>				<b>204.500</b>		
18900	2.389.230	100.106				204.500		
<b>2</b>	<b>945.824.162</b>	<b>130.928.167</b>	<b>6.837.170</b>	<b>215.369.263</b>	<b>10.482.723</b>	<b>6.982.078</b>	<b>36.865</b>	
<b>20</b>	<b>85.192.692</b>	<b>888.050</b>	<b>1.979.891</b>	<b>2.718.820</b>	<b>615.021</b>	<b>23.750</b>		
<b>200</b>				<b>15.000</b>				
20000				15.000				
<b>202</b>	<b>966.081</b>	<b>463.284</b>	<b>1.976.891</b>	<b>2.563.615</b>	<b>607.292</b>	<b>10.800</b>		
20200	966.081	463.284	1.976.891	2.563.615	607.292	10.800		
<b>203</b>	<b>608.190</b>		<b>1.000</b>	<b>18.900</b>	<b>2.729</b>	<b>500</b>		
20300	608.190		1.000	18.900	2.729	500		
<b>204</b>	<b>29.873</b>			<b>4.500</b>				
20400	29.873			4.500				
<b>205</b>	<b>760.266</b>	<b>7.500</b>	<b>1.000</b>	<b>17.713</b>	<b>5.000</b>			
20500	760.266	7.500	1.000	17.713	5.000			
<b>206</b>	<b>1.789.811</b>			<b>95.292</b>		<b>10.700</b>		
20600	1.789.811			95.292		10.700		
<b>208</b>	<b>122.288</b>	<b>417.266</b>	<b>1.000</b>			<b>1.000</b>		
20800	122.288	417.266	1.000			1.000		
<b>209</b>	<b>101</b>			<b>3.800</b>		<b>750</b>		
20900	101			3.800		750		
<b>20A</b>	<b>80.916.082</b>							
20A00	80.916.082							
<b>21</b>	<b>27.892.404</b>	<b>501.677</b>	<b>311.125</b>	<b>2.769.728</b>	<b>792.344</b>	<b>1.229.320</b>		
<b>210</b>	<b>2.000</b>		<b>2.000</b>	<b>10.307</b>	<b>16.042</b>			
21000				7.787	4.102			
21001	2.000		2.000	2.520	11.940			
<b>212</b>	<b>4.513.950</b>	<b>234.521</b>	<b>120.000</b>	<b>1.358.534</b>	<b>410.682</b>	<b>266.020</b>		
21200	4.513.950	234.521	120.000	1.358.534	410.682	266.020		
<b>213</b>	<b>20.033.029</b>	<b>61.304</b>	<b>96.125</b>	<b>1.247.685</b>	<b>204.262</b>	<b>200.500</b>		
21300	20.033.029	61.304	96.125	1.247.685	204.262	200.500		
<b>214</b>	<b>361.319</b>	<b>25.600</b>	<b>25.000</b>	<b>33.951</b>	<b>51.044</b>	<b>48.500</b>		
21400	361.319	25.600	25.000	33.951	51.044	48.500		
<b>215</b>	<b>730.949</b>	<b>98.350</b>	<b>21.000</b>	<b>49.609</b>	<b>67.608</b>	<b>10.100</b>		
21500	730.949	98.350	21.000	49.609	67.608	10.100		
<b>216</b>	<b>2.250.944</b>	<b>50.302</b>	<b>47.000</b>	<b>66.392</b>	<b>40.135</b>	<b>302.700</b>		
21600	2.250.944	50.302	47.000	66.392	40.135	302.700		



<b>2.- Detalle económico y orgánico</b>				
<b>SUBCONCEPTOS</b>				
<b>171 SEGURIDAD SOCIAL PERSONAL NO LABORAL</b>				
17100 SEGURIDAD SOCIAL PERSONAL NO LABORAL				
<b>177 OTRAS CUOTAS</b>				
17700 OTRAS CUOTAS				
<b>18 OTROS GASTOS SOCIALES A CARGO DE LA COMUNIDAD</b>				
<b>180 FORMACIÓN Y PERFECCIONAMIENTO DEL PERSONAL</b>				
18000 FORMACIÓN Y PERFECCIONAMIENTO DEL PERSONAL				
<b>182 TRANSPORTE DE PERSONAL</b>				
18200 TRANSPORTE DE PERSONAL				
<b>185 SEGUROS</b>				
18500 SEGUROS				
<b>186 PREVENCIÓN RIESGOS LABORALES PERSONAL</b>				
18600 PREVENCIÓN RIESGOS LABORALES PERSONAL				
<b>189 OTROS GASTOS SOCIALES</b>				
18900 OTROS GASTOS SOCIALES				
<b>2 GASTOS CORRIENTES EN BIENES Y SERVICIOS</b>				
<b>20 ARRENDAMIENTOS Y CÁNONES</b>				
<b>200 ARRENDAMIENTOS DE TERRENOS Y BIENES NATURALES</b>				
20000 ARRENDAMIENTOS DE TERRENOS Y BIENES NATURALES				
<b>202 ARRENDAMIENTOS DE EDIFICIOS Y OTRAS CONSTRUCCIONES</b>				
20200 ARRENDAMIENTOS DE EDIFICIOS Y OTRAS CONSTRUCCIONES				
<b>203 ARRENDAMIENTOS MAQUINARIA, INSTALACIONES Y UTILLAJE</b>				
20300 ARRENDAMIENTOS MAQUINARIA, INSTALACIONES Y UTILLAJE				
<b>204 ARRENDAMIENTOS DE MATERIAL DE TRANSPORTE</b>				
20400 ARRENDAMIENTOS DE MATERIAL DE TRANSPORTE				
<b>205 ARRENDAMIENTOS DE MOBILIARIO Y ENSERES</b>				
20500 ARRENDAMIENTOS DE MOBILIARIO Y ENSERES				
<b>206 ARRENDAMIENTOS EQUIPOS PARA PROCESOS INFORMACIÓN</b>				
20600 ARRENDAMIENTOS EQUIPOS PARA PROCESOS INFORMACIÓN				
<b>208 ARRENDAMIENTOS DE OTRO INMOVILIZADO MATERIAL</b>				
20800 ARRENDAMIENTOS DE OTRO INMOVILIZADO MATERIAL				
<b>209 CÁNONES</b>				
20900 CÁNONES				
<b>20A CUOTAS PARA EL USO DE INFRAESTRUCT.Y EQUIPAMIENTOS</b>				
20A00 CUOTAS PARA EL USO DE INFRAESTRUCT.Y EQUIPAMIENTOS				
<b>21 REPARACIONES, MANTENIMIENTO Y CONSERVACIÓN</b>				
<b>210 INFRAESTRUCTURA Y BIENES NATURALES</b>				
21000 INFRAESTRUCTURA				
21001 BIENES NATURALES				
<b>212 EDIFICIOS Y OTRAS CONSTRUCCIONES</b>				
21200 EDIFICIOS Y OTRAS CONSTRUCCIONES				
<b>213 MAQUINARIA, INSTALACIONES Y UTILLAJE</b>				
21300 MAQUINARIA, INSTALACIONES Y UTILLAJE				
<b>214 ELEMENTOS DE TRANSPORTE</b>				
21400 ELEMENTOS DE TRANSPORTE				
<b>215 MOBILIARIO Y ENSERES</b>				
21500 MOBILIARIO Y ENSERES				
<b>216 EQUIPOS PARA PROCESOS DE LA INFORMACIÓN</b>				
21600 EQUIPOS PARA PROCESOS DE LA INFORMACIÓN				



								<i>Euros</i>
								<b>TOTAL</b>
<b>171</b>							<b>420.646.411</b>	
17100							420.646.411	
<b>177</b>							<b>27.656</b>	
17700							27.656	
<b>18</b>							<b>16.066.479</b>	
<b>180</b>							<b>4.211.519</b>	
18000							4.211.519	
<b>182</b>							<b>276.214</b>	
18200							276.214	
<b>185</b>							<b>5.809.949</b>	
18500							5.809.949	
<b>186</b>							<b>2.892.107</b>	
18600							2.892.107	
<b>189</b>							<b>2.876.690</b>	
18900							2.876.690	
<b>2</b>							<b>1.375.842.069</b>	
<b>20</b>							<b>95.667.295</b>	
<b>200</b>							<b>44.000</b>	
20000							44.000	
<b>202</b>							<b>10.610.675</b>	
20200							10.610.675	
<b>203</b>							<b>631.819</b>	
20300							631.819	
<b>204</b>							<b>59.257</b>	
20400							59.257	
<b>205</b>							<b>791.479</b>	
20500							791.479	
<b>206</b>							<b>2.013.805</b>	
20600							2.013.805	
<b>208</b>							<b>541.554</b>	
20800							541.554	
<b>209</b>							<b>23.624</b>	
20900							23.624	
<b>20A</b>							<b>80.951.082</b>	
20A00							80.951.082	
<b>21</b>							<b>39.703.699</b>	
<b>210</b>							<b>31.349</b>	
21000							11.889	
21001							19.460	
<b>212</b>							<b>9.337.986</b>	
21200							9.337.986	
<b>213</b>							<b>22.948.677</b>	
21300							22.948.677	
<b>214</b>							<b>1.764.269</b>	
21400							1.764.269	
<b>215</b>							<b>1.293.578</b>	
21500							1.293.578	
<b>216</b>							<b>3.778.016</b>	
21600							3.778.016	



<b>2.- Detalle económico y orgánico</b>					
SUBCONCEPTOS	SECCIONES	DE LA PRESIDENCIA 01	ECONOMÍA Y HACIENDA 02	AGRIC. Y G. 03	FOMENTO M. AMBIENTE 04
<b>219 OTRO INMOVILIZADO MATERIAL</b>					<b>110.690</b>
21900 OTRO INMOVILIZADO MATERIAL					110.690
<b>22 MATERIAL, SUMINISTROS Y OTROS</b>		<b>5.051.509</b>	<b>17.811.604</b>	<b>8.665.173</b>	<b>15.269.618</b>
<b>220 MATERIAL DE OFICINA</b>		<b>923.601</b>	<b>754.842</b>	<b>465.451</b>	<b>687.845</b>
22000 ORDINARIO NO INVENTARIABLE		95.744	381.834	247.947	388.200
22001 PRENSA,REVISTAS,LIBROS Y PUBLICACIONES		747.860	163.772	59.078	154.462
22002 MATERIAL INFORMÁTICO NO INVENTARIABLE		79.997	209.236	158.426	145.183
<b>221 SUMINISTROS</b>		<b>485.825</b>	<b>3.743.112</b>	<b>3.873.725</b>	<b>4.658.797</b>
22100 ENERGÍA ELÉCTRICA		225.992	2.438.696	1.463.954	1.841.922
22101 AGUA		57.182	57.887	34.042	70.258
22102 GAS Y CALEFACCIÓN		100.498	662.949	767.972	329.543
22103 COMBUSTIBLE PARA VEHÍCULOS		56.222	113.255	599.201	835.246
22104 VESTUARIO		11.516		52.382	699.516
22105 PRODUCTOS ALIMENTICIOS				523.181	4.519
22106 PRODUCTOS FARMACÉUTICOS		2.015	772	948	500
22107 PRODUCTOS DE CONSUMO ESPECÍFICO		1.500	232.796	181.209	418.000
22108 SUM.MATER.DEPORTIVO, DIDÁCTICO Y CULTURAL.				171	
22109 LENCERÍA				72	
22111 SUM.REPUEST.MAQUINARIA,UTILLAJE Y ELEM.TRANSPORTE		21.600	60.173	48.251	237.000
22112 SUM.MATER.ELECTRÓN.,ELÉCTRICO Y DE COMUNICACIONES		7.014	63.900	18.732	22.195
22114 HEMODERIVADOS					
22115 INSTRUMENTAL Y PEQUEÑO UTILLAJE SANITARIO					
22116 IMPLANTES					
22117 MATERIAL DE LABORATORIO				2.574	
22118 MATERIAL DE RADIOLOGÍA					
22119 MEDICINA NUCLEAR					
22120 BANCO DE SANGRE					
22121 OTRO MATERIAL SANITARIO		1.000			
22122 MEDICAMENTOS EXTRANJEROS					
22199 OTROS SUMINISTROS		1.286	112.684	181.036	200.098
<b>222 COMUNICACIONES</b>		<b>175.496</b>	<b>1.583.281</b>	<b>1.157.453</b>	<b>4.835.467</b>
22201 POSTALES Y TELEGRÁFICAS		60.500	855.261	552.189	768.210
22203 NOTIFICACIONES TRIBUTARIAS					
22204 SERVICIOS DE TELECOMUNICACIONES		111.996	715.023	605.264	4.061.935
22299 OTRAS		3.000	12.997		5.322
<b>223 TRANSPORTES</b>		<b>672.900</b>	<b>762.294</b>	<b>34.913</b>	<b>5.061</b>
22300 TRANSPORTES		672.900	762.294	34.913	5.061
<b>224 PRIMAS DE SEGUROS</b>		<b>16.790</b>	<b>199.953</b>	<b>99.685</b>	<b>794.000</b>
22400 PRIMAS DE SEGUROS		16.790	199.953	99.685	794.000
<b>225 TRIBUTOS</b>		<b>66.500</b>	<b>2.676.123</b>	<b>290.708</b>	<b>1.058.348</b>
22500 I.B.I.		56.000	1.438.530	133.334	651.097
22501 IMPUESTO DE CIRCULACIÓN DE VEHÍCULOS		5.000	1.325	60.198	237.505
22502 I.T.V.		2.000	642	40.702	75.000
22503 OTRAS TASAS		3.500	143.805	52.101	94.746
22504 OTROS			1.091.821	4.373	
<b>226 GASTOS DIVERSOS</b>		<b>989.874</b>	<b>416.619</b>	<b>126.307</b>	<b>1.096.677</b>
22601 ATENCIONES PROTOCOLARIAS Y REPRESENTATIVAS		25.000	13.500	3.831	8.550
22602 PUBLICIDAD Y PROMOCIÓN		68.000	13.417		
22603 JURÍDICOS Y CONTENCIOSOS		150.301	215.490	83.563	649.500
22606 REUNIONES, CONFERENCIA Y CURSOS		512.190	155.893	31.483	284.377



<i>Euros</i>								
	SANIDAD	EDUCACIÓN	EMPLEO	FAMILIA E IGUAL.OPOR	CULTURA Y TURISMO	CORTES C.Y L. E INST	DEUDA PÚBL.	P.A.C.
	05	07	08	09	10	20	21	31
<b>219</b>	<b>213</b>	<b>31.600</b>		<b>3.250</b>	<b>2.571</b>	<b>401.500</b>		
21900	213	31.600		3.250	2.571	401.500		
<b>22</b>	<b>695.583.452</b>	<b>127.159.922</b>	<b>4.480.938</b>	<b>46.286.560</b>	<b>8.980.573</b>	<b>4.032.508</b>	<b>36.865</b>	
<b>220</b>	<b>3.647.973</b>	<b>850.951</b>	<b>300.000</b>	<b>500.970</b>	<b>470.750</b>	<b>559.200</b>		
22000	2.123.506	130.750	22.000	248.909	269.148	75.500		
22001	579.939	588.055	241.000	181.835	140.448	323.500		
22002	944.528	132.146	37.000	70.226	61.154	160.200		
<b>221</b>	<b>604.507.566</b>	<b>6.024.476</b>	<b>1.715.949</b>	<b>23.746.844</b>	<b>3.702.895</b>	<b>723.098</b>		
22100	12.316.991	3.853.300	1.190.685	4.607.678	1.850.155	431.900		
22101	1.794.581	28.720	11.060	676.788	84.738	19.798		
22102	11.154.187	1.666.097	421.040	6.568.208	799.258	135.000		
22103	467.728	69.386	43.000	110.796	105.129	77.600		
22104	461.611	1.720	13.444	401.848	31.335	24.600		
22105	10.747.072		6.200	8.449.193	429.688			
22106	230.270.699		2.020	599.690	4.276			
22107	2.710.842	264.000	1.500	275.003	87.749			
22108		3.448		37.521	126.076			
22109	1.129.333			112.000	2.672			
22111	1.427.673	7.435	3.000	312.238	41.397	4.600		
22112	869.910	10.680	8.000	129.114	45.299	10.100		
22114	27.309.622							
22115	3.845.218			7.322				
22116	85.890.732							
22117	74.940.244							
22118	662.278							
22119	2.494.144							
22120	9.426.979							
22121	123.948.740			433.158				
22122	120.000							
22199	2.518.982	119.690	16.000	1.026.287	95.123	19.500		
<b>222</b>	<b>16.465.379</b>	<b>6.596.468</b>	<b>391.275</b>	<b>853.270</b>	<b>527.797</b>	<b>309.800</b>		
22201	931.650	254.750	210.275	302.126	186.089	40.400		
22203				171				
22204	15.531.230	6.341.718	181.000	550.601	341.708	264.600		
22299	2.499			372		4.800		
<b>223</b>	<b>2.836.235</b>	<b>48.860.970</b>	<b>12.763</b>	<b>266.652</b>	<b>132.508</b>	<b>8.500</b>		
22300	2.836.235	48.860.970	12.763	266.652	132.508	8.500		
<b>224</b>	<b>108.152</b>	<b>546.900</b>	<b>20.000</b>	<b>74.606</b>	<b>127.972</b>	<b>103.500</b>		
22400	108.152	546.900	20.000	74.606	127.972	103.500		
<b>225</b>	<b>4.473.595</b>	<b>54.518</b>	<b>85.918</b>	<b>896.251</b>	<b>243.717</b>	<b>198.450</b>		
22500	3.746.600	40.376	64.000	730.690	142.460	188.000		
22501	175.161	2.762	14.200	6.311	7.331	4.550		
22502	30.054	1.030	658	8.641	123	1.200		
22503	505.760	10.350	5.020	148.610	87.646	3.700		
22504	16.020		2.040	1.999	6.157	1.000		
<b>226</b>	<b>452.442</b>	<b>390.210</b>	<b>33.285</b>	<b>3.220.081</b>	<b>477.997</b>	<b>656.310</b>		
22601	2.500	10.000	1.000	1.000	4.660	23.360		
22602	7.434		500	49.021	39.260	451.000		
22603	203.839	150.438	9.000	49.478		500		
22606	43.007	54.100	19.919	27.150	25.593	100.800		



## 2.- Detalle económico y orgánico

SUBCONCEPTOS				
<b>219 OTRO INMOVILIZADO MATERIAL</b>				
21900 OTRO INMOVILIZADO MATERIAL				
<b>22 MATERIAL, SUMINISTROS Y OTROS</b>				
<b>220 MATERIAL DE OFICINA</b>				
22000 ORDINARIO NO INVENTARIABLE				
22001 PRENSA,REVISTAS,LIBROS Y PUBLICACIONES				
22002 MATERIAL INFORMÁTICO NO INVENTARIABLE				
<b>221 SUMINISTROS</b>				
22100 ENERGÍA ELÉCTRICA				
22101 AGUA				
22102 GAS Y CALEFACCIÓN				
22103 COMBUSTIBLE PARA VEHÍCULOS				
22104 VESTUARIO				
22105 PRODUCTOS ALIMENTICIOS				
22106 PRODUCTOS FARMACÉUTICOS				
22107 PRODUCTOS DE CONSUMO ESPECÍFICO				
22108 SUM.MATER.DEPORTIVO, DIDÁCTICO Y CULTURAL.				
22109 LENCERÍA				
22111 SUM.REPUEST.MAQUINARIA,UTILLAJE Y ELEM.TRANSPORTE				
22112 SUM.MATER.ELECTRÓN.,ELÉCTRICO Y DE COMUNICACIONES				
22114 HEMODERIVADOS				
22115 INSTRUMENTAL Y PEQUEÑO UTILLAJE SANITARIO				
22116 IMPLANTES				
22117 MATERIAL DE LABORATORIO				
22118 MATERIAL DE RADIOLOGÍA				
22119 MEDICINA NUCLEAR				
22120 BANCO DE SANGRE				
22121 OTRO MATERIAL SANITARIO				
22122 MEDICAMENTOS EXTRANJEROS				
22199 OTROS SUMINISTROS				
<b>222 COMUNICACIONES</b>				
22201 POSTALES Y TELEGRÁFICAS				
22203 NOTIFICACIONES TRIBUTARIAS				
22204 SERVICIOS DE TELECOMUNICACIONES				
22299 OTRAS				
<b>223 TRANSPORTES</b>				
22300 TRANSPORTES				
<b>224 PRIMAS DE SEGUROS</b>				
22400 PRIMAS DE SEGUROS				
<b>225 TRIBUTOS</b>				
22500 I.B.I.				
22501 IMPUESTO DE CIRCULACIÓN DE VEHÍCULOS				
22502 I.T.V.				
22503 OTRAS TASAS				
22504 OTROS				
<b>226 GASTOS DIVERSOS</b>				
22601 ATENCIONES PROTOCOLARIAS Y REPRESENTATIVAS				
22602 PUBLICIDAD Y PROMOCIÓN				
22603 JURÍDICOS Y CONTENCIOSOS				
22606 REUNIONES, CONFERENCIA Y CURSOS				





								<i>Euros</i>
								TOTAL
<b>219</b>							<b>549.824</b>	
21900							549.824	
<b>22</b>							<b>933.358.722</b>	
<b>220</b>							<b>9.161.583</b>	
22000							3.983.538	
22001							3.179.949	
22002							1.998.096	
<b>221</b>							<b>653.182.287</b>	
22100							30.221.273	
22101							2.835.054	
22102							22.604.752	
22103							2.477.563	
22104							1.697.972	
22105							20.159.853	
22106							230.880.920	
22107							4.172.599	
22108							167.216	
22109							1.244.077	
22111							2.163.367	
22112							1.184.944	
22114							27.309.622	
22115							3.852.540	
22116							85.890.732	
22117							74.942.818	
22118							662.278	
22119							2.494.144	
22120							9.426.979	
22121							124.382.898	
22122							120.000	
22199							4.290.686	
<b>222</b>							<b>32.895.686</b>	
22201							4.161.450	
22203							171	
22204							28.705.075	
22299							28.990	
<b>223</b>							<b>53.592.796</b>	
22300							53.592.796	
<b>224</b>							<b>2.091.558</b>	
22400							2.091.558	
<b>225</b>							<b>10.044.128</b>	
22500							7.191.087	
22501							514.343	
22502							160.050	
22503							1.055.238	
22504							1.123.410	
<b>226</b>							<b>7.859.802</b>	
22601							93.401	
22602							628.632	
22603							1.512.109	
22606							1.254.512	

**2.- Detalle económico y orgánico**

SUBCONCEPTOS	SECCIONES	DE LA	ECONOMÍA Y	AGRIC.Y G.	FOMENTO M.
		PRESIDENCIA	HACIENDA		AMBIENTE
		01	02	03	04
22607	OPOSICIONES Y PRUEBAS SELECTIVAS	226.533		3.831	120.000
22608	GASTOS DE INSERCIÓN EN BOLETINES OFICIALES		3.562	2.694	6.500
22609	ACTIVIDADES CULTURALES Y DEPORTIVAS	7.000			
22699	OTROS GASTOS	850	14.757	905	27.750
<b>227</b>	<b>TRABAJOS REALIZADOS POR OTRAS EMPRESAS Y PROFES.</b>	<b>1.720.523</b>	<b>7.675.380</b>	<b>2.616.931</b>	<b>2.133.423</b>
22700	LIMPIEZA Y ASEO	571.328	2.695.264	1.360.931	964.024
22701	SEGURIDAD	835.696	2.574.438	664.354	931.949
22703	POSTALES		4.547	1.540	1.900
22704	CUSTODIA, DEPÓSITO Y ALMACENAJE.	46.898	30.231	13.312	3.966
22705	PROCESOS ELECTORALES			205.000	
22706	ESTUDIOS Y TRABAJOS TÉCNICOS	257.509	1.322.515	345.833	186.839
22707	GESTIÓN Y RECAUDACIÓN TRIBUTARIA		917.252		
22799	OTROS	9.092	131.133	25.961	44.745
<b>229</b>	<b>GASTOS FUNCIONAM. CENTROS DOCENTES NO UNIVERSIT.</b>				
22900	GASTOS FUNCIONAM. CENTROS DOCENTES NO UNIVERSIT.				
<b>23</b>	<b>INDEMNIZACIONES POR RAZÓN DEL SERVICIO</b>	<b>284.725</b>	<b>568.357</b>	<b>193.965</b>	<b>455.405</b>
<b>230</b>	<b>DIETAS</b>	<b>56.171</b>	<b>210.993</b>	<b>111.850</b>	<b>240.550</b>
23000	DIETAS	56.171	210.993	111.850	240.550
<b>231</b>	<b>LOCOMOCIÓN</b>	<b>28.682</b>	<b>176.464</b>	<b>34.799</b>	<b>46.355</b>
23100	LOCOMOCIÓN	28.682	176.464	34.799	46.355
<b>232</b>	<b>TRASLADO</b>				
23200	TRASLADO				
<b>233</b>	<b>OTRAS INDEMNIZACIONES</b>	<b>199.872</b>	<b>180.900</b>	<b>47.316</b>	<b>168.500</b>
23300	OTRAS INDEMNIZACIONES	199.872	180.900	47.316	168.500
<b>24</b>	<b>GASTOS DE PUBLICACIONES</b>	<b>601.413</b>	<b>23.700</b>		
<b>240</b>	<b>GASTOS DE EDICIÓN Y DISTRIBUCIÓN</b>	<b>601.413</b>	<b>23.700</b>		
24000	GASTOS DE EDICIÓN Y DISTRIBUCIÓN	601.413	23.700		
<b>25</b>	<b>ACCIONES EN MATERIA SOCIAL</b>				
<b>250</b>	<b>ACCIONES EN MATERIA SOCIAL</b>				
25000	ACCIONES EN MATERIA SOCIAL				
25001	CONVENIOS A FAVOR DE PERSONAS CON DISCAPACIDAD				
25002	CONCIERTOS A FAVOR DE PERSONAS CON DISCAPACIDAD				
25003	CONVENIOS A FAVOR DE PERSONAS MAYORES				
25004	CONCIERTOS A FAVOR DE PERSONAS MAYORES				
<b>251</b>	<b>ACCIONES A FAVOR DE FAMILIA ACOGEDORA DE MENORES</b>				
25100	ACCIONES A FAVOR DE FAMILIA ACOGEDORA DE MENORES				
<b>252</b>	<b>ACCIONES FAVOR FAMILIA MENORES EXPTE. PROTECCIÓN</b>				
25200	ACCIONES FAVOR FAMILIA MENORES EXPTE. PROTECCIÓN				
<b>26</b>	<b>ACCIONES EN MATERIA SANITARIA</b>				
<b>262</b>	<b>CONCIERTOS INSTITUCIONES ATENCIÓN ESPECIALIZADA</b>				
26204	CON ENTIDADES PRIVADAS				
<b>263</b>	<b>CONC.PROGRAMAS ESPECIALES DE HEMODIÁLISIS</b>				
26300	HEMODIÁLISIS EN CENTROS HOSPITALARIOS				
<b>264</b>	<b>CONC.CENTROS O SERV.DIAGNÓST.,TRATAM.Y TERAP.</b>				
26400	PARA LITOTRICIAS RENALES EXTRACORPÓREAS				
26401	TERAPIA INSUF.RESPIR.A DOMIC.OXIGENOTERAPIA				
26402	TERAPIA INSUF.RESPIR.A DOMICILIO. AEROSOLTERAPIA				
26403	TERAPIA INSUF.RESPIR.A DOMICILIO.OTRAS TERAPIAS				
26404	PARA TÉCNICAS DIAGNOST.IMAGEN.RESON.NUCL.MAGNÉTICA				
26405	PARA TÉCNICAS DE DIAGNÓSTICO POR IMAGEN.TAC				



<i>Euros</i>								
	SANIDAD	EDUCACIÓN	EMPLEO	FAMILIA E IGUAL.OPOR	CULTURA Y TURISMO	CORTES C.Y.L. E INST	DEUDA PÚBL.	P.A.C.
	05	07	08	09	10	20	21	31
22607		1.500	1.000	1.000				
22608	35.951	6.000	866	1.558	20.555	500		
22609	2.527	135.000		1.136.544	380.665	20.000		
22699	157.184	33.172	1.000	1.954.330	7.264	60.150		
<b>227</b>	<b>63.092.110</b>	<b>12.299.185</b>	<b>1.921.748</b>	<b>16.727.886</b>	<b>3.296.937</b>	<b>1.473.650</b>	<b>36.865</b>	
22700	38.976.488	3.672.021	1.285.864	3.189.774	1.693.027	370.000		
22701	4.901.396	416.778	474.241	2.524.256	848.426	678.900		
22703	39.968	500	15.300			500		
22704	1.359.843	5.215	1.000	103.009	13.732	750		
22705								
22706	13.156.764	1.014.862	46.000	910.203	54.291	244.000	36.865	
22707								
22799	4.657.651	7.189.809	99.343	10.000.644	687.461	179.500		
<b>229</b>		<b>51.536.244</b>						
22900		51.536.244						
<b>23</b>	<b>3.987.609</b>	<b>2.378.518</b>	<b>65.216</b>	<b>258.712</b>	<b>93.785</b>	<b>1.676.500</b>		
<b>230</b>	<b>141.352</b>	<b>142.431</b>	<b>35.216</b>	<b>71.920</b>	<b>51.613</b>	<b>1.454.500</b>		
23000	141.352	142.431	35.216	71.920	51.613	1.454.500		
<b>231</b>	<b>3.841.957</b>	<b>1.885.307</b>	<b>16.000</b>	<b>44.579</b>	<b>38.227</b>	<b>219.500</b>		
23100	3.841.957	1.885.307	16.000	44.579	38.227	219.500		
<b>232</b>				<b>6.000</b>				
23200				6.000				
<b>233</b>	<b>4.300</b>	<b>350.780</b>	<b>14.000</b>	<b>136.213</b>	<b>3.945</b>	<b>2.500</b>		
23300	4.300	350.780	14.000	136.213	3.945	2.500		
<b>24</b>	<b>25.572</b>			<b>38.955</b>	<b>1.000</b>	<b>20.000</b>		
<b>240</b>	<b>25.572</b>			<b>38.955</b>	<b>1.000</b>	<b>20.000</b>		
24000	25.572			38.955	1.000	20.000		
<b>25</b>				<b>163.296.488</b>				
<b>250</b>				<b>160.301.490</b>				
25000				17.971.823				
25001				1.750.000				
25002				66.373.854				
25003				1.593.789				
25004				72.612.024				
<b>251</b>				<b>2.861.571</b>				
25100				2.861.571				
<b>252</b>				<b>133.427</b>				
25200				133.427				
<b>26</b>	<b>133.142.433</b>							
<b>262</b>	<b>36.259.822</b>							
26204	36.259.822							
<b>263</b>	<b>8.290.521</b>							
26300	8.290.521							
<b>264</b>	<b>23.057.956</b>							
26400	3.029							
26401	8.218.350							
26402	560.923							
26403	6.259.235							
26404	1.751.223							
26405	91.100							



<b>2.- Detalle económico y orgánico</b>				
<b>SUBCONCEPTOS</b>				
22607 OPOSICIONES Y PRUEBAS SELECTIVAS				
22608 GASTOS DE INSERCIONES EN BOLETINES OFICIALES				
22609 ACTIVIDADES CULTURALES Y DEPORTIVAS				
22699 OTROS GASTOS				
<b>227 TRABAJOS REALIZADOS POR OTRAS EMPRESAS Y PROFES.</b>				
22700 LIMPIEZA Y ASEO				
22701 SEGURIDAD				
22703 POSTALES				
22704 CUSTODIA, DEPÓSITO Y ALMACENAJE.				
22705 PROCESOS ELECTORALES				
22706 ESTUDIOS Y TRABAJOS TÉCNICOS				
22707 GESTIÓN Y RECAUDACIÓN TRIBUTARIA				
22799 OTROS				
<b>229 GASTOS FUNCIONAM. CENTROS DOCENTES NO UNIVERSIT.</b>				
22900 GASTOS FUNCIONAM. CENTROS DOCENTES NO UNIVERSIT.				
<b>23 INDEMNIZACIONES POR RAZÓN DEL SERVICIO</b>				
<b>230 DIETAS</b>				
23000 DIETAS				
<b>231 LOCOMOCIÓN</b>				
23100 LOCOMOCIÓN				
<b>232 TRASLADO</b>				
23200 TRASLADO				
<b>233 OTRAS INDEMNIZACIONES</b>				
23300 OTRAS INDEMNIZACIONES				
<b>24 GASTOS DE PUBLICACIONES</b>				
<b>240 GASTOS DE EDICIÓN Y DISTRIBUCIÓN</b>				
24000 GASTOS DE EDICIÓN Y DISTRIBUCIÓN				
<b>25 ACCIONES EN MATERIA SOCIAL</b>				
<b>250 ACCIONES EN MATERIA SOCIAL</b>				
25000 ACCIONES EN MATERIA SOCIAL				
25001 CONVENIOS A FAVOR DE PERSONAS CON DISCAPACIDAD				
25002 CONCIERTOS A FAVOR DE PERSONAS CON DISCAPACIDAD				
25003 CONVENIOS A FAVOR DE PERSONAS MAYORES				
25004 CONCIERTOS A FAVOR DE PERSONAS MAYORES				
<b>251 ACCIONES A FAVOR DE FAMILIA ACOGEDORA DE MENORES</b>				
25100 ACCIONES A FAVOR DE FAMILIA ACOGEDORA DE MENORES				
<b>252 ACCIONES FAVOR FAMILIA MENORES EXPTE. PROTECCIÓN</b>				
25200 ACCIONES FAVOR FAMILIA MENORES EXPTE. PROTECCIÓN				
<b>26 ACCIONES EN MATERIA SANITARIA</b>				
<b>262 CONCIERTOS INSTITUCIONES ATENCIÓN ESPECIALIZADA</b>				
26204 CON ENTIDADES PRIVADAS				
<b>263 CONC.PROGRAMAS ESPECIALES DE HEMODIÁLISIS</b>				
26300 HEMODIÁLISIS EN CENTROS HOSPITALARIOS				
<b>264 CONC.CENTROS O SERV.DIAGNÓST.,TRATAM.Y TERAP.</b>				
26400 PARA LITOTRICIAS RENALES EXTRACORPÓREAS				
26401 TERAPIA INSUF.RESPIR.A DOMIC.OXIGENOTERAPIA				
26402 TERAPIA INSUF.RESPIR.A DOMICILIO. AEROSOLTERAPIA				
26403 TERAPIA INSUF.RESPIR.A DOMICILIO.OTRAS TERAPIAS				
26404 PARA TÉCNICAS DIAGNOST.IMAGEN.RESON.NUCL.MAGNÉTICA				
26405 PARA TÉCNICAS DE DIAGNÓSTICO POR IMAGEN.TAC				



								<i>Euros</i>
								<b>TOTAL</b>
22607							353.864	
22608							78.186	
22609							1.681.736	
22699							2.257.362	
<b>227</b>							<b>112.994.638</b>	
22700							54.778.721	
22701							14.850.434	
22703							64.255	
22704							1.577.956	
22705							205.000	
22706							17.575.681	
22707							917.252	
22799							23.025.339	
<b>229</b>							<b>51.536.244</b>	
22900							51.536.244	
<b>23</b>							<b>9.962.792</b>	
<b>230</b>							<b>2.516.596</b>	
23000							2.516.596	
<b>231</b>							<b>6.331.870</b>	
23100							6.331.870	
<b>232</b>							<b>6.000</b>	
23200							6.000	
<b>233</b>							<b>1.108.326</b>	
23300							1.108.326	
<b>24</b>							<b>710.640</b>	
<b>240</b>							<b>710.640</b>	
24000							710.640	
<b>25</b>							<b>163.296.488</b>	
<b>250</b>							<b>160.301.490</b>	
25000							17.971.823	
25001							1.750.000	
25002							66.373.854	
25003							1.593.789	
25004							72.612.024	
<b>251</b>							<b>2.861.571</b>	
25100							2.861.571	
<b>252</b>							<b>133.427</b>	
25200							133.427	
<b>26</b>							<b>133.142.433</b>	
<b>262</b>							<b>36.259.822</b>	
26204							36.259.822	
<b>263</b>							<b>8.290.521</b>	
26300							8.290.521	
<b>264</b>							<b>23.057.956</b>	
26400							3.029	
26401							8.218.350	
26402							560.923	
26403							6.259.235	
26404							1.751.223	
26405							91.100	



<b>2.- Detalle económico y orgánico</b>		<b>DE LA PRESIDENCIA</b>	<b>ECONOMÍA Y HACIENDA</b>	<b>AGRIC.Y G.</b>	<b>FOMENTO M. AMBIENTE</b>
<b>SUBCONCEPTOS</b>	<b>SECCIONES</b>	<b>01</b>	<b>02</b>	<b>03</b>	<b>04</b>
26406	PARA TÉCNICAS DE DIAGNÓSTICO POR IMAGEN.OTROS				
26407	PARA REHABILITACIÓN-FISIOTERAPIA				
26409	OTROS SERVICIOS ESPECIALES				
<b>265</b>	<b>CONCIERTOS PARA EL PROGRAMA ESPECIAL TRANSPORTE</b>				
26500	SERVICIOS CONCERTADOS DE AMBULANCIAS				
26501	TRASLADOS DE ENFERMOS. OTROS MEDIOS DE TRANSPORTE				
<b>267</b>	<b>OTROS SERVICIOS DE ASISTENCIA SANITARIA</b>				
26700	REINTEGRO DE GASTOS DE ASISTENCIA SANITARIA				
26701	OTROS SERVICIOS DE ASISTENCIA SANITARIA				
26702	CONVENIOS CON UNIVERSIDADES. PLAZAS VINCULADAS				
<b>3</b>	<b>GASTOS FINANCIEROS</b>		<b>4.936.000</b>	<b>1.520.062</b>	<b>155.000</b>
<b>30</b>	<b>DE EMISIONES EN MONEDA NACIONAL</b>				
<b>300</b>	<b>INTERESES</b>				
30001	INTERESES EXPLÍCITOS DE EMISIONES A LARGO PLAZO				
<b>301</b>	<b>GASTOS DE EMISIÓN, MODIFICACIÓN Y CANCELACIÓN</b>				
30100	GASTOS DE EMISIÓN, MODIFICACIÓN Y CANCELACIÓN				
<b>31</b>	<b>DE PRÉSTAMOS EN MONEDA NACIONAL</b>		<b>4.230.000</b>	<b>1.412.562</b>	<b>155.000</b>
<b>310</b>	<b>INTERESES</b>		<b>4.230.000</b>	<b>1.412.562</b>	
31001	INTERESES EXPLÍCITOS DE PRÉSTAMOS A LARGO PLAZO		4.230.000	1.412.562	
31003	INTERESES EXPLÍCITOS DE PRÉSTAMOS A CORTO PLAZO				
<b>311</b>	<b>GASTOS DE EMISIÓN, MODIFICACIÓN Y CANCELACIÓN</b>				<b>155.000</b>
31100	GASTOS DE EMISIÓN, MODIFICACIÓN Y CANCELACIÓN				155.000
<b>35</b>	<b>INTERESES DE DEMORA Y OTROS GASTOS FINANCIEROS</b>		<b>706.000</b>	<b>107.500</b>	
<b>352</b>	<b>INTERESES DE DEMORA</b>		<b>3.000</b>		
35200	INTERESES DE DEMORA		3.000		
<b>359</b>	<b>OTROS GASTOS FINANCIEROS</b>		<b>703.000</b>	<b>107.500</b>	
35900	OTROS GASTOS FINANCIEROS		703.000	107.500	
<b>4</b>	<b>TRANSFERENCIAS CORRIENTES</b>	<b>12.271.980</b>	<b>7.680.777</b>	<b>550.000</b>	<b>40.801.249</b>
<b>44</b>	<b>A EMPRESAS PÚBLICAS Y OTROS ENTES PÚBLICOS</b>		<b>690.000</b>	<b>340.000</b>	<b>569.406</b>
<b>440</b>	<b>A UNIVERSIDADES</b>		<b>60.000</b>		
44001	PLAN ESTABILIDAD UNIVERSIDADES				
44021	GASTOS FUNCIONAMIENTO UNIVERSIDADES				
44025	PROGRAMA INTERUNIVERSITARIO DE LA EXPERIENCIA				
44028	INVESTIGACIÓN, DESARROLLO E INNOVACIÓN				
44032	ACTIVIDADES DE SEGURIDAD Y CALIDAD INDUSTRIAL		60.000		
44041	CONV.UNIVERSIDAD LEÓN INFORMACIÓN AEROBIOLÓGICA				
44042	ACTUACIONES EN MATERIA DE SALUD				
<b>443</b>	<b>A OTROS ENTES PÚBLICOS</b>			<b>340.000</b>	<b>569.406</b>
44303	ACTUACIONES DIFUSIÓN MUSEOS				
44306	CONSEJOS REGULADORES DE DENOMINACIÓN DE ORIGEN			340.000	
44311	CONSORCIOS PARA GESTIÓN DE SERVICIOS				403.700
44314	CONSEJO DE JUVENTUD DE CASTILLA Y LEÓN				
44315	APORTACIONES JUVENTUD				
44317	TRANSPORTE DEFICITARIO				165.706
<b>444</b>	<b>A FUNDACIONES PÚBLICAS DE LA COMUNIDAD DE C. Y L.</b>		<b>430.000</b>		
44400	FUNDACIÓN ANCLAJE EMPRESARIAL Y FORM.EMPLEO C.Y L.				
44401	FUNDAC.UNIVERSIDADES Y ENSEÑANZAS SUPERIORES C.Y L				
44405	FUNDACIÓN SANTA BÁRBARA		430.000		



<i>Euros</i>								
	SANIDAD	EDUCACIÓN	EMPLEO	FAMILIA E IGUAL.OPOR	CULTURA Y TURISMO	CORTES C.Y L. E INST	DEUDA PÚBL.	P.A.C.
	05	07	08	09	10	20	21	31
26406	985.160							
26407	2.911.602							
26409	2.277.334							
<b>265</b>	<b>58.314.248</b>							
26500	54.261.177							
26501	4.053.071							
<b>267</b>	<b>7.219.886</b>							
26700	64.660							
26701	2.677.767							
26702	4.477.459							
<b>3</b>	<b>2.510.080</b>						<b>281.577.358</b>	
<b>30</b>							<b>118.126.499</b>	
<b>300</b>							<b>113.626.499</b>	
30001							113.626.499	
<b>301</b>							<b>4.500.000</b>	
30100							4.500.000	
<b>31</b>							<b>163.450.859</b>	
<b>310</b>							<b>151.664.361</b>	
31001							147.914.361	
31003							3.750.000	
<b>311</b>							<b>11.786.498</b>	
31100							11.786.498	
<b>35</b>	<b>2.510.080</b>							
<b>352</b>	<b>2.500.000</b>							
35200	2.500.000							
<b>359</b>	<b>10.080</b>							
35900	10.080							
<b>4</b>	<b>591.467.322</b>	<b>642.936.864</b>	<b>9.200.066</b>	<b>473.875.411</b>	<b>1.035.690</b>	<b>4.891.802</b>		<b>923.844.069</b>
<b>44</b>	<b>2.461.544</b>	<b>350.356.266</b>	<b>753.777</b>	<b>2.695.162</b>	<b>399.713</b>			
<b>440</b>	<b>399.349</b>	<b>345.397.133</b>		<b>75.234</b>				
44001		1.835.092						
44021		343.562.041						
44025				75.234				
44028	249.349							
44032								
44041	50.000							
44042	100.000							
<b>443</b>				<b>426.825</b>	<b>184.713</b>			
44303					90.000			
44306								
44311					94.713			
44314				417.810				
44315				9.015				
44317								
<b>444</b>	<b>1.117.926</b>	<b>4.959.133</b>	<b>753.777</b>	<b>2.193.103</b>				
44400			753.777					
44401		4.959.133						
44405								



## 2.- Detalle económico y orgánico

SUBCONCEPTOS				
26406 PARA TÉCNICAS DE DIAGNÓSTICO POR IMAGEN.OTROS				
26407 PARA REHABILITACIÓN-FISIOTERAPIA				
26409 OTROS SERVICIOS ESPECIALES				
<b>265 CONCIERTOS PARA EL PROGRAMA ESPECIAL TRANSPORTE</b>				
26500 SERVICIOS CONCERTADOS DE AMBULANCIAS				
26501 TRASLADOS DE ENFERMOS. OTROS MEDIOS DE TRANSPORTE				
<b>267 OTROS SERVICIOS DE ASISTENCIA SANITARIA</b>				
26700 REINTEGRO DE GASTOS DE ASISTENCIA SANITARIA				
26701 OTROS SERVICIOS DE ASISTENCIA SANITARIA				
26702 CONVENIOS CON UNIVERSIDADES. PLAZAS VINCULADAS				
<b>3 GASTOS FINANCIEROS</b>				
<b>30 DE EMISIONES EN MONEDA NACIONAL</b>				
<b>300 INTERESES</b>				
30001 INTERESES EXPLÍCITOS DE EMISIONES A LARGO PLAZO				
<b>301 GASTOS DE EMISIÓN, MODIFICACIÓN Y CANCELACIÓN</b>				
30100 GASTOS DE EMISIÓN, MODIFICACIÓN Y CANCELACIÓN				
<b>31 DE PRÉSTAMOS EN MONEDA NACIONAL</b>				
<b>310 INTERESES</b>				
31001 INTERESES EXPLÍCITOS DE PRÉSTAMOS A LARGO PLAZO				
31003 INTERESES EXPLÍCITOS DE PRÉSTAMOS A CORTO PLAZO				
<b>311 GASTOS DE EMISIÓN, MODIFICACIÓN Y CANCELACIÓN</b>				
31100 GASTOS DE EMISIÓN, MODIFICACIÓN Y CANCELACIÓN				
<b>35 INTERESES DE DEMORA Y OTROS GASTOS FINANCIEROS</b>				
<b>352 INTERESES DE DEMORA</b>				
35200 INTERESES DE DEMORA				
<b>359 OTROS GASTOS FINANCIEROS</b>				
35900 OTROS GASTOS FINANCIEROS				
<b>4 TRANSFERENCIAS CORRIENTES</b>				
<b>44 A EMPRESAS PÚBLICAS Y OTROS ENTES PÚBLICOS</b>				
<b>440 A UNIVERSIDADES</b>				
44001 PLAN ESTABILIDAD UNIVERSIDADES				
44021 GASTOS FUNCIONAMIENTO UNIVERSIDADES				
44025 PROGRAMA INTERUNIVERSITARIO DE LA EXPERIENCIA				
44028 INVESTIGACIÓN, DESARROLLO E INNOVACIÓN				
44032 ACTIVIDADES DE SEGURIDAD Y CALIDAD INDUSTRIAL				
44041 CONV.UNIVERSIDAD LEÓN INFORMACIÓN AEROBIOLÓGICA				
44042 ACTUACIONES EN MATERIA DE SALUD				
<b>443 A OTROS ENTES PÚBLICOS</b>				
44303 ACTUACIONES DIFUSIÓN MUSEOS				
44306 CONSEJOS REGULADORES DE DENOMINACIÓN DE ORIGEN				
44311 CONSORCIOS PARA GESTIÓN DE SERVICIOS				
44314 CONSEJO DE JUVENTUD DE CASTILLA Y LEÓN				
44315 APORTACIONES JUVENTUD				
44317 TRANSPORTE DEFICITARIO				
<b>444 A FUNDACIONES PÚBLICAS DE LA COMUNIDAD DE C. Y L.</b>				
44400 FUNDACIÓN ANCLAJE EMPRESARIAL Y FORM.EMPLEO C.Y L.				
44401 FUNDAC.UNIVERSIDADES Y ENSEÑANZAS SUPERIORES C.Y L.				
44405 FUNDACIÓN SANTA BÁRBARA				





								<i>Euros</i>
								<b>TOTAL</b>
26406							985.160	
26407							2.911.602	
26409							2.277.334	
<b>265</b>							<b>58.314.248</b>	
26500							54.261.177	
26501							4.053.071	
<b>267</b>							<b>7.219.886</b>	
26700							64.660	
26701							2.677.767	
26702							4.477.459	
<b>3</b>							<b>290.698.500</b>	
<b>30</b>							<b>118.126.499</b>	
<b>300</b>							<b>113.626.499</b>	
30001							113.626.499	
<b>301</b>							<b>4.500.000</b>	
30100							4.500.000	
<b>31</b>							<b>169.248.421</b>	
<b>310</b>							<b>157.306.923</b>	
31001							153.556.923	
31003							3.750.000	
<b>311</b>							<b>11.941.498</b>	
31100							11.941.498	
<b>35</b>							<b>3.323.580</b>	
<b>352</b>							<b>2.503.000</b>	
35200							2.503.000	
<b>359</b>							<b>820.580</b>	
35900							820.580	
<b>4</b>							<b>2.708.555.230</b>	
<b>44</b>							<b>358.265.868</b>	
<b>440</b>							<b>345.931.716</b>	
44001							1.835.092	
44021							343.562.041	
44025							75.234	
44028							249.349	
44032							60.000	
44041							50.000	
44042							100.000	
<b>443</b>							<b>1.520.944</b>	
44303							90.000	
44306							340.000	
44311							498.413	
44314							417.810	
44315							9.015	
44317							165.706	
<b>444</b>							<b>9.453.939</b>	
44400							753.777	
44401							4.959.133	
44405							430.000	

**2.- Detalle económico y orgánico**

SUBCONCEPTOS		DE LA PRESIDENCIA	ECONOMÍA Y HACIENDA	AGRIC.Y G.	FOMENTO M. AMBIENTE
SECCIONES		01	02	03	04
44406	INVESTIGACIÓN, DESARROLLO E INNOVACIÓN				
44414	FUNDACIÓN DE ACCIÓN SOCIAL Y TUTELA				
<b>445</b>	<b>A OTRAS FUNDACIONES PÚBLICAS</b>		<b>200.000</b>		
44501	CENTRO NACIONAL DEL VIDRIO		200.000		
44502	ACTUACIONES EN MATERIA SANITARIA				
44504	FUNDACIÓN ALTO ENTREN.Y PROM.DEPORT.PROV.SORIA				
44505	INSTITUTO CASTELLANO LEONÉS DE LA LENGUA				
<b>46</b>	<b>A CORPORACIONES LOCALES</b>	<b>9.120.548</b>	<b>6.770.027</b>		
<b>460</b>	<b>A CORPORACIONES LOCALES</b>	<b>9.120.548</b>	<b>6.770.027</b>		
46000	TELEASISTENCIA				
46004	CONSEJO COMARCAL DEL BIERZO	1.745.006			
46005	MANTENIMIENTO Y ACCIONES CENTROS ACOGIDA MUJER				
46006	MANTENIMIENTO DE CENTROS DE DISCAPACITADOS				
46007	TRANSF.COMPETENCIAS VARIAS DECRETO 256/90		179.802		
46017	PRESTACIONES BÁSICAS				
46019	PREVENCIÓN CENTROS DÍA Y APOYO FAMILIAS				
46022	TRANSF. DEP. ESCOL.A DIPUT.DECRETO 115/92		1.540.596		
46028	TRANSFERENCIAS GUARDERÍAS DECRETO 59/92		311.442		
46034	TRANSF.DEPORTE ESCOLAR DECRETO 107/96		910.889		
46037	TRANSF.INSTALACIONES DEPORTIVAS DECRETO 289/96-SS		2.467.573		
46038	PROGRAMA DESARROLLO GITANO				
46039	TRANSF. S.P.BIBLIOTECAS DECRETO 250/96		1.250.500		
46042	TRANSF.COMPETENCIAS DECRETO 162/1997				
46043	PROGRAMA ATENCIÓN PRIMERA INFANCIA				
46047	PLAN DE EXCLUSIÓN SOCIAL				
46049	PREVENCIÓN E INTEGRAC.SOCIAL DROGODEPENDIENTES				
46052	CONVENIOS MEJORA EDUCACIÓN				
46059	AYUDAS A ENTIDADES SUPRAMUNICIPALES	7.173.737			
46064	TRANSF.MEDIO NATURAL DECRETO 55/05		109.225		
46069	ACTUACIONES EN MATERIA DE INMIGRACIÓN	81.000			
46072	ACTUACIONES EN MATERIA DE EMIGRACIÓN	30.000			
46073	PROGRAMAS DE CUALIFICACIÓN PROFESIONAL INICIAL				
46074	ACTUACIONES EN MATERIA DE SALUD				
46078	MANTENIMIENTO Y PROGRAMAS DE ACTIVIDADES				
46079	PLAN DE APOYO FAMILIAS VULNERABLES				
46080	AYUDAS A MUNICIPIOS MAYORES DE 20.000 HABITANTES	90.805			
<b>47</b>	<b>A EMPRESAS PRIVADAS</b>				<b>13.601.084</b>
<b>470</b>	<b>A EMPRESAS PRIVADAS</b>				<b>13.601.084</b>
47000	PROG.INTERUNIVERSITARIO DE LA EXPERIENCIA				
47002	CENTROS CONCERTADOS				
47006	TRANSPORTES DEFICITARIOS				13.601.084
47030	ACTUACIONES EN FORMACIÓN PROFESIONAL				
47033	AYUDAS DIRECTAS. RÉGIMEN DE PAGO BÁSICO/ÚNICO				
47034	AYUDAS DIRECTAS. AYUDA ASOCIADA MANTENIM.PRODUC.				
47035	AYUDAS DIRECTAS. RÉGIMEN PEQUEÑOS AGRICULTORES				
47036	INTERVENCIONES EN MERCADOS AGRÍCOLAS				
<b>48</b>	<b>A FAMILIAS E INSTITUCIONES SIN FINES DE LUCRO</b>	<b>3.151.432</b>	<b>220.750</b>	<b>200.000</b>	<b>26.630.759</b>
<b>480</b>	<b>A FAMILIAS E INSTITUCIONES SIN FINES DE LUCRO</b>	<b>3.151.432</b>	<b>220.750</b>	<b>200.000</b>	<b>26.630.759</b>
48001	PROGRAMA DE ACOGIEMIENTOS FAMILIARES				
48002	ORIENTACIÓN Y MEDIACIÓN FAMILIAR				



<i>Euros</i>								
	SANIDAD 05	EDUCACIÓN 07	EMPLEO 08	FAMILIA E IGUAL.OPOR 09	CULTURA Y TURISMO 10	CORTES C.Y L. E INST 20	DEUDA PÚBL. 21	P.A.C. 31
44406	1.117.926							
44414				2.193.103				
<b>445</b>	<b>944.269</b>				<b>215.000</b>			
44501								
44502	944.269							
44504					120.000			
44505					95.000			
<b>46</b>	<b>50.000</b>	<b>1.488.264</b>		<b>109.315.568</b>				
<b>460</b>	<b>50.000</b>	<b>1.488.264</b>		<b>109.315.568</b>				
46000				941.055				
46004								
46005				208.791				
46006				2.092.874				
46007								
46017				87.700.873				
46019				6.537.265				
46022								
46028								
46034								
46037								
46038				205.217				
46039								
46042				1.682.193				
46043				1.846.007				
46047				6.000.000				
46049				928.893				
46052		1.482.264						
46059								
46064								
46069								
46072								
46073		6.000						
46074	50.000							
46078				162.400				
46079				1.010.000				
46080								
<b>47</b>		<b>266.932.396</b>		<b>5.725</b>				<b>923.844.069</b>
<b>470</b>		<b>266.932.396</b>		<b>5.725</b>				<b>923.844.069</b>
47000				5.725				
47002		266.762.396						
47006								
47030		170.000						
47033								776.844.069
47034								132.000.000
47035								9.000.000
47036								6.000.000
<b>48</b>	<b>588.955.778</b>	<b>24.159.938</b>	<b>8.446.289</b>	<b>361.858.956</b>	<b>635.977</b>	<b>4.889.802</b>		
<b>480</b>	<b>588.955.778</b>	<b>24.159.938</b>	<b>8.446.289</b>	<b>361.858.956</b>	<b>635.977</b>	<b>4.889.802</b>		
48001				493.920				
48002				1.097.600				



<b>2.- Detalle económico y orgánico</b>				
<b>SUBCONCEPTOS</b>				
44406 INVESTIGACIÓN, DESARROLLO E INNOVACIÓN				
44414 FUNDACIÓN DE ACCIÓN SOCIAL Y TUTELA				
<b>445 A OTRAS FUNDACIONES PÚBLICAS</b>				
44501 CENTRO NACIONAL DEL VIDRIO				
44502 ACTUACIONES EN MATERIA SANITARIA				
44504 FUNDACIÓN ALTO ENTREN.Y PROM.DEPORT.PROV.SORIA				
44505 INSTITUTO CASTELLANO LEONÉS DE LA LENGUA				
<b>46 A CORPORACIONES LOCALES</b>				
<b>460 A CORPORACIONES LOCALES</b>				
46000 TELEASISTENCIA				
46004 CONSEJO COMARCAL DEL BIERZO				
46005 MANTENIMIENTO Y ACCIONES CENTROS ACOGIDA MUJER				
46006 MANTENIMIENTO DE CENTROS DE DISCAPACITADOS				
46007 TRANSF.COMPETENCIAS VARIAS DECRETO 256/90				
46017 PRESTACIONES BÁSICAS				
46019 PREVENCIÓN CENTROS DÍA Y APOYO FAMILIAS				
46022 TRANSF. DEP. ESCOL.A DIPUT.DECRETO 115/92				
46028 TRANSFERENCIAS GUARDERÍAS DECRETO 59/92				
46034 TRANSF.DEPORTE ESCOLAR DECRETO 107/96				
46037 TRANSF.INSTALACIONES DEPORTIVAS DECRETO 289/96-SS				
46038 PROGRAMA DESARROLLO GITANO				
46039 TRANSF. S.P.BIBLIOTECAS DECRETO 250/96				
46042 TRANSF.COMPETENCIAS DECRETO 162/1997				
46043 PROGRAMA ATENCIÓN PRIMERA INFANCIA				
46047 PLAN DE EXCLUSIÓN SOCIAL				
46049 PREVENCIÓN E INTEGRAC.SOCIAL DROGODEPENDIENTES				
46052 CONVENIOS MEJORA EDUCACIÓN				
46059 AYUDAS A ENTIDADES SUPRAMUNICIPALES				
46064 TRANSF.MEDIO NATURAL DECRETO 55/05				
46069 ACTUACIONES EN MATERIA DE INMIGRACIÓN				
46072 ACTUACIONES EN MATERIA DE EMIGRACIÓN				
46073 PROGRAMAS DE CUALIFICACIÓN PROFESIONAL INICIAL				
46074 ACTUACIONES EN MATERIA DE SALUD				
46078 MANTENIMIENTO Y PROGRAMAS DE ACTIVIDADES				
46079 PLAN DE APOYO FAMILIAS VULNERABLES				
46080 AYUDAS A MUNICIPIOS MAYORES DE 20.000 HABITANTES				
<b>47 A EMPRESAS PRIVADAS</b>				
<b>470 A EMPRESAS PRIVADAS</b>				
47000 PROG.INTERUNIVERSITARIO DE LA EXPERIENCIA				
47002 CENTROS CONCERTADOS				
47006 TRANSPORTES DEFICITARIOS				
47030 ACTUACIONES EN FORMACIÓN PROFESIONAL				
47033 AYUDAS DIRECTAS. RÉGIMEN DE PAGO BÁSICO/ÚNICO				
47034 AYUDAS DIRECTAS. AYUDA ASOCIADA MANTENIM.PRODUC.				
47035 AYUDAS DIRECTAS. RÉGIMEN PEQUEÑOS AGRICULTORES				
47036 INTERVENCIONES EN MERCADOS AGRÍCOLAS				
<b>48 A FAMILIAS E INSTITUCIONES SIN FINES DE LUCRO</b>				
<b>480 A FAMILIAS E INSTITUCIONES SIN FINES DE LUCRO</b>				
48001 PROGRAMA DE ACOGIMIENTOS FAMILIARES				
48002 ORIENTACIÓN Y MEDIACIÓN FAMILIAR				



								<i>Euros</i>
								<b>TOTAL</b>
44406							1.117.926	
44414							2.193.103	
<b>445</b>							<b>1.359.269</b>	
44501							200.000	
44502							944.269	
44504							120.000	
44505							95.000	
<b>46</b>							<b>126.744.407</b>	
<b>460</b>							<b>126.744.407</b>	
46000							941.055	
46004							1.745.006	
46005							208.791	
46006							2.092.874	
46007							179.802	
46017							87.700.873	
46019							6.537.265	
46022							1.540.596	
46028							311.442	
46034							910.889	
46037							2.467.573	
46038							205.217	
46039							1.250.500	
46042							1.682.193	
46043							1.846.007	
46047							6.000.000	
46049							928.893	
46052							1.482.264	
46059							7.173.737	
46064							109.225	
46069							81.000	
46072							30.000	
46073							6.000	
46074							50.000	
46078							162.400	
46079							1.010.000	
46080							90.805	
<b>47</b>							<b>1.204.383.274</b>	
<b>470</b>							<b>1.204.383.274</b>	
47000							5.725	
47002							266.762.396	
47006							13.601.084	
47030							170.000	
47033							776.844.069	
47034							132.000.000	
47035							9.000.000	
47036							6.000.000	
<b>48</b>							<b>1.019.149.681</b>	
<b>480</b>							<b>1.019.149.681</b>	
48001							493.920	
48002							1.097.600	



## 2.- Detalle económico y orgánico

SUBCONCEPTOS		DE LA PRESIDENCIA	ECONOMÍA Y HACIENDA	AGRIC.Y G.	FOMENTO M. AMBIENTE
SECCIONES		01	02	03	04
48004	ACTUACIONES DE CARÁCTER SOCIO-CULTURAL				
48006	AYUDAS SEMIN.MENORES DIOCESANOS Y RELIG.IG.				
48009	FEDERACIÓN REGIONAL DE MUNICIPIOS Y PROVINCIAS	557.388			
48000	ENTREGAS POR DESPLAZAMIENTOS				
4800P	PRÓTESIS				
4800Q	SILLAS DE RUEDAS				
4800S	ACTUACIONES EN EL ÁMBITO LABORAL				
4800Z	FARMACIA				
48011	MANTENIMIENTO DE PROGRAMAS Y AYUDAS INDIVIDUALES				
48013	PROMOCIÓN DE LA MUJER				
48015	ACTIVIDADES DE SEGURIDAD Y CALIDAD INDUSTRIAL		20.000		
48017	ACTIVIDADES JUVENILES				
48018	ALQUILERES DE VIVIENDAS				72.612
4801Q	FUNDACIÓN VILLALAR				
4801T	PROMOCIÓN DEPORTIVA				
48021	PROTECCIÓN CIVIL, SALVAMENTO Y RESCATE				155.000
48024	CONVENIO CON FEAFES CASTILLA Y LEÓN				
48026	ACTUACIONES EN UNIVERSIDADES	91.000			
48027	EXPOSIC.Y OTRAS ACTIVIDADES PATRIMONIO HISTÓRICO				
48028	FEAPS CASTILLA Y LEÓN				
4802C	BECAS Y PREMIOS A DEPORTISTAS				
4802E	FED.CYL FAMILIARES DE ENFERMOS MENTALES FEAFES				
4802I	FUNDACIONES E INSTITUCIONES	71.000			
4802K	UTILIZACIÓN INFRAESTRUCTURAS				16.109.291
4802M	VOLUNTARIADO EN COOPERACIÓN AL DESARROLLO	76.000			
4802P	ACCIONES SEGURIDAD Y SALUD LABORAL Y RELAC.LAB.				
4802R	ASOC.PARAPLÉJICOS Y GRANDES MINUSV.(ASPAYM) C. Y L.				
4802S	FEDERACIÓN DE PERSONAS SORDAS DE C.Y L.(FAPSCL)				
4802T	PROGRAMA FOMENTO LENGUAS EXTRANJERAS				
4802V	ACTUACIONES EN MATERIA DE INMIGRACIÓN	309.000			
48031	MANTENIMIENTO Y ACCIONES CENTROS ACOGIDA MUJER				
48032	ORGANIZACIONES Y ASOCIACIONES DE CONSUMIDORES		63.750		
48033	ORGANIZACIONES SINDICALES Y EMPRESARIALES	925.600			
48034	PREVENCIÓN CENTROS DE DÍA Y APOYO A FAMILIAS				
48036	BECAS ALUMNOS FORMACIÓN OCUPACIONAL				
4803A	OTRAS PRESTACIONES DEPENDENCIA				
4803C	FEDERACIÓN SÍNDROME DE DOWN DE CASTILLA Y LEÓN				
4803D	FEDERACIÓN AUTISMO DE CASTILLA Y LEÓN				
4803E	PROGRAMAS DE CUALIFICACIÓN PROFESIONAL INICIAL				
4803I	ACTUACIONES EN MATERIA DE EMIGRACIÓN	295.000			
4803M	PREMIOS EDUCACIÓN NO UNIVERSITARIA	25.000			
4803N	AYUDAS RENTA GARANTIZADA DE CIUDADANÍA				
4803O	FUNDACIÓN PRO REAL ACADEMIA ESPAÑOLA				
4803P	FED. ASpace CASTELLANO-LEONESA				
4803Q	FORMACIÓN DEL PERSONAL DE LAS ENTIDADES LOCALES	211.944			
4803R	FORMACIÓN PROFESIONAL BÁSICA				
4803U	AYUDAS A ENTIDADES SERVICIOS COMPLEMENT.ENSEÑANZA				
4803V	FUNDACIÓN ASPAYM CASTILLA Y LEÓN				
4803W	BECAS FORMACIÓN SOBRE COOPERACIÓN E INMIGRACIÓN	15.500			
4803Y	AYUDAS AL ALQUILER DE VIVIENDA PLAN 2013-2016				10.293.856



<i>Euros</i>								
	SANIDAD	EDUCACIÓN	EMPLEO	FAMILIA E IGUAL.OPOR	CULTURA Y TURISMO	CORTES C.Y L. E INST	DEUDA PÚBL.	P.A.C.
	05	07	08	09	10	20	21	31
48004					136.000			
48006		2.014.390						
48009								
4800O	3.086.889							
4800P	3.923.145							
4800Q	3.082.852							
4800S				76.571				
4800Z	577.884.619							
48011				349.865				
48013				2.360.888				
48015								
48017				1.764.752				
48018								
4801Q						993.485		
4801T					69.977			
48021								
48024	43.500							
48026								
48027					30.000			
48028				1.090.370				
4802C					400.000			
4802E				1.604.359				
4802I								
4802K								
4802M								
4802P			1.701.787					
4802R				300.000				
4802S				511.920				
4802T		1.260.000						
4802V								
48031				1.500.024				
48032								
48033								
48034				1.554.344				
48036			3.015.979					
4803A				131.390.231				
4803C				268.585				
4803D				683.000				
4803E		200.000						
4803I								
4803M		55.000						
4803N				76.531.667				
4803O						2.000		
4803P				489.776				
4803Q								
4803R		36.820						
4803U		777.465						
4803V				297.796				
4803W								
4803Y								



## 2.- Detalle económico y orgánico

SUBCONCEPTOS				
48004	ACTUACIONES DE CARÁCTER SOCIO-CULTURAL			
48006	AYUDAS SEMIN.MENORES DIOCESANOS Y RELIG.IG.			
48009	FEDERACIÓN REGIONAL DE MUNICIPIOS Y PROVINCIAS			
48000	ENTREGAS POR DESPLAZAMIENTOS			
4800P	PRÓTESIS			
4800Q	SILLAS DE RUEDAS			
4800S	ACTUACIONES EN EL ÁMBITO LABORAL			
4800Z	FARMACIA			
48011	MANTENIMIENTO DE PROGRAMAS Y AYUDAS INDIVIDUALES			
48013	PROMOCIÓN DE LA MUJER			
48015	ACTIVIDADES DE SEGURIDAD Y CALIDAD INDUSTRIAL			
48017	ACTIVIDADES JUVENILES			
48018	ALQUILERES DE VIVIENDAS			
4801Q	FUNDACIÓN VILLALAR			
4801T	PROMOCIÓN DEPORTIVA			
48021	PROTECCIÓN CIVIL, SALVAMENTO Y RESCATE			
48024	CONVENIO CON FEAFES CASTILLA Y LEÓN			
48026	ACTUACIONES EN UNIVERSIDADES			
48027	EXPOSIC.Y OTRAS ACTIVIDADES PATRIMONIO HISTÓRICO			
48028	FEAPS CASTILLA Y LEÓN			
4802C	BECAS Y PREMIOS A DEPORTISTAS			
4802E	FED.CYL FAMILIARES DE ENFERMOS MENTALES FEAFES			
4802I	FUNDACIONES E INSTITUCIONES			
4802K	UTILIZACIÓN INFRAESTRUCTURAS			
4802M	VOLUNTARIADO EN COOPERACIÓN AL DESARROLLO			
4802P	ACCIONES SEGURIDAD Y SALUD LABORAL Y RELAC.LAB.			
4802R	ASOC.PARAPLÉJICOS Y GRANDES MINUSV.(ASPAYM) C. Y L.			
4802S	FEDERACIÓN DE PERSONAS SORDAS DE C.Y L.(FAPSCL)			
4802T	PROGRAMA FOMENTO LENGUAS EXTRANJERAS			
4802V	ACTUACIONES EN MATERIA DE INMIGRACIÓN			
48031	MANTENIMIENTO Y ACCIONES CENTROS ACOGIDA MUJER			
48032	ORGANIZACIONES Y ASOCIACIONES DE CONSUMIDORES			
48033	ORGANIZACIONES SINDICALES Y EMPRESARIALES			
48034	PREVENCIÓN CENTROS DE DÍA Y APOYO A FAMILIAS			
48036	BECAS ALUMNOS FORMACIÓN OCUPACIONAL			
4803A	OTRAS PRESTACIONES DEPENDENCIA			
4803C	FEDERACIÓN SÍNDROME DE DOWN DE CASTILLA Y LEÓN			
4803D	FEDERACIÓN AUTISMO DE CASTILLA Y LEÓN			
4803E	PROGRAMAS DE CUALIFICACIÓN PROFESIONAL INICIAL			
4803I	ACTUACIONES EN MATERIA DE EMIGRACIÓN			
4803M	PREMIOS EDUCACIÓN NO UNIVERSITARIA			
4803N	AYUDAS RENTA GARANTIZADA DE CIUDADANÍA			
4803O	FUNDACIÓN PRO REAL ACADEMIA ESPAÑOLA			
4803P	FED. ASpace CASTELLANO-LEONESA			
4803Q	FORMACIÓN DEL PERSONAL DE LAS ENTIDADES LOCALES			
4803R	FORMACIÓN PROFESIONAL BÁSICA			
4803U	AYUDAS A ENTIDADES SERVICIOS COMPLEMENT.ENSEÑANZA			
4803V	FUNDACIÓN ASPAYM CASTILLA Y LEÓN			
4803W	BECAS FORMACIÓN SOBRE COOPERACIÓN E INMIGRACIÓN			
4803Y	AYUDAS AL ALQUILER DE VIVIENDA PLAN 2013-2016			





								<i>Euros</i>
								<b>TOTAL</b>
48004							136.000	
48006							2.014.390	
48009							557.388	
48000							3.086.889	
4800P							3.923.145	
4800Q							3.082.852	
4800S							76.571	
4800Z							577.884.619	
48011							349.865	
48013							2.360.888	
48015							20.000	
48017							1.764.752	
48018							72.612	
4801Q							993.485	
4801T							69.977	
48021							155.000	
48024							43.500	
48026							91.000	
48027							30.000	
48028							1.090.370	
4802C							400.000	
4802E							1.604.359	
4802I							71.000	
4802K							16.109.291	
4802M							76.000	
4802P							1.701.787	
4802R							300.000	
4802S							511.920	
4802T							1.260.000	
4802V							309.000	
48031							1.500.024	
48032							63.750	
48033							925.600	
48034							1.554.344	
48036							3.015.979	
4803A							131.390.231	
4803C							268.585	
4803D							683.000	
4803E							200.000	
4803I							295.000	
4803M							80.000	
4803N							76.531.667	
4803O							2.000	
4803P							489.776	
4803Q							211.944	
4803R							36.820	
4803U							777.465	
4803V							297.796	
4803W							15.500	
4803Y							10.293.856	

**2.- Detalle económico y orgánico**

SUBCONCEPTOS	SECCIONES	DE LA	ECONOMÍA Y	AGRIC.Y G.	FOMENTO M.
		PRESIDENCIA	HACIENDA		AMBIENTE
		01	02	03	04
4804A	DISP. ADIC. DECRETO LEGISLATIVO 1/2013,DE 12 SEPT.		100.000		
4804F	PROYECTOS DE EXCELENCIA				
48058	SUBVENCIÓN ABSENTISMO AYUDA A DOMICILIO Y COMPENS.				
48061	PROGRAMA INTERUNIVERSITARIO DE LA EXPERIENCIA				
48062	CONFEDERACIÓN DE EMPRESARIOS DE CASTILLA Y LEÓN				
48065	COOPERACIÓN DESARROLLO AYUDAS EMERGENCIAS	145.000			
48066	FOMENTO DE COOPERATIVISMO			200.000	
48068	BECAS ALUMNOS	31.000			
48069	BECAS INCENTIVOS OCUPACIONALES				
48075	AYUDAS E INCENTIVOS SOCIALES				
48078	ASOCIAC.Y FEDERAC.DE MADRES, PADRES Y ALUMNOS				
48080	ACTUACIONES EN MATERIA DE SALUD				
48081	INVESTIGACIÓN, DESARROLLO E INNOVACIÓN		7.000		
48086	ACTUACIONES EN MATERIA DE DINAMIZACIÓN		30.000		
48088	BECAS GRATUIDAD LIBROS				
48090	BECAS FORMACIÓN RELAC.CON LA U.E	98.000			
48091	TRANSPORTE, RESIDENCIA Y MATRÍCULA				
48095	PLURIDEFICIENTES				
480A5	PLAN DE EXCLUSIÓN SOCIAL				
480A8	UNIÓN REGIONAL DE COMISIONES OBRERAS				
480B2	UNIÓN GENERAL DE TRABAJADORES				
480B6	ACTUAC.SOCIOCULTURALES CASAS REGIONALES	300.000			
480C0	ACTUACIONES EN EL ÁMBITO LABORAL				
480C2	GRUPOS DEL C.E.S				
480C4	PROGRAMA PREVENCIÓN Y CONTROL SIDA				
480D3	MANTENIMIENTO Y PROGRAMAS DE ACTIVIDADES				
480D5	PENSIONES NO CONTRIBUTIVAS				
480D6	LEY DE INTEGRACIÓN SOCIAL DEL MINUSVÁLIDO				
480D7	PENSIONES DE ANCIANIDAD Y ENFERMEDAD				
480E3	GRUPOS PARLAMENTARIOS				
480F4	ASOCEX				
<b>49</b>	<b>AL EXTERIOR</b>			<b>10.000</b>	
<b>491</b>	<b>OTROS</b>			<b>10.000</b>	
49102	CUOTAS A ORGANISMOS INTERNACIONALES			10.000	
49199	OTROS				
<b>TOTAL OPERACIONES CORRIENTES</b>		<b>43.749.872</b>	<b>132.531.415</b>	<b>121.449.488</b>	<b>198.810.268</b>
<b>6</b>	<b>INVERSIONES REALES</b>	<b>7.548.734</b>	<b>47.571.482</b>	<b>80.775.000</b>	<b>154.832.677</b>
<b>60</b>	<b>INVERS.NUEVAS INFRAESTRUCT. Y BIENES USO GENERAL</b>		<b>28.795.962</b>	<b>49.038.019</b>	<b>17.406.002</b>
<b>601</b>	<b>INFRAESTRUCT. Y BIENES DESTINADOS AL USO GENERAL</b>		<b>28.795.962</b>	<b>49.038.019</b>	<b>17.406.002</b>
60100	EXPROPIACIÓN DE TERRENOS				100.000
60101	EJECUCIÓN DE OBRA		28.795.962	49.038.019	14.830.301
60109	OTROS				2.245.333
601A9	OTROS. INVENTARIOS ESPECIALES				230.368
<b>61</b>	<b>INVERS.REPOSICIÓN INFRAESTRUCT.Y BIENES USO GRAL.</b>	<b>250.000</b>			<b>56.986.903</b>
<b>611</b>	<b>INFRAESTRUCTURAS Y BIENES DESTINADOS AL USO GENERA</b>	<b>250.000</b>			<b>56.986.903</b>
61101	EJECUCIÓN DE OBRA	250.000			32.129.378
61109	OTROS				24.857.525
<b>62</b>	<b>INVERS.NUEVAS FUNCIONAMIENTO OPERATIVO SERVICIOS</b>	<b>76.000</b>	<b>3.605.894</b>	<b>1.598.500</b>	<b>1.438.571</b>



<i>Euros</i>								
	SANIDAD 05	EDUCACIÓN 07	EMPLEO 08	FAMILIA E IGUAL.OPOR 09	CULTURA Y TURISMO 10	CORTES C.Y L. E INST 20	DEUDA PÚBL. 21	P.A.C. 31
4804A								
4804F		12.000						
48058		120.000						
48061				43.181				
48062			1.412.299					
48065								
48066								
48068		6.006.263						
48069				150.904				
48075				244.328				
48078		25.000						
48080	679.773							
48081	25.000							
48086								
48088		12.500.000						
48090								
48091		973.000						
48095		180.000						
480A5				1.714.884				
480A8			1.135.612					
480B2			1.135.612					
480B6								
480C0			45.000					
480C2						328.050		
480C4	230.000							
480D3				6.889.991				
480D5				125.500.000				
480D6				4.750.000				
480D7				200.000				
480E3						3.558.267		
480F4						8.000		
<b>49</b>						<b>2.000</b>		
<b>491</b>						<b>2.000</b>		
49102								
49199						2.000		
	<b>3.350.018.292</b>	<b>1.893.449.781</b>	<b>66.473.018</b>	<b>900.794.812</b>	<b>56.331.661</b>	<b>29.996.784</b>	<b>281.614.223</b>	<b>923.844.069</b>
<b>6</b>	<b>124.327.410</b>	<b>46.941.546</b>	<b>37.424.575</b>	<b>12.857.650</b>	<b>20.543.616</b>	<b>493.707</b>		
<b>60</b>	<b>10.000</b>				<b>1.219.392</b>			
<b>601</b>	<b>10.000</b>				<b>1.219.392</b>			
60100	10.000							
60101					1.219.392			
60109								
601A9								
<b>61</b>					<b>58.153</b>			
<b>611</b>					<b>58.153</b>			
61101					58.153			
61109								
<b>62</b>	<b>76.810.841</b>	<b>28.239.737</b>	<b>1.652.000</b>	<b>4.481.180</b>	<b>1.055.128</b>	<b>436.207</b>		



## 2.- Detalle económico y orgánico

SUBCONCEPTOS				
4804A DISP. ADIC. DECRETO LEGISLATIVO 1/2013,DE 12 SEPT.				
4804F PROYECTOS DE EXCELENCIA				
48058 SUBVENCIÓN ABSENTISMO AYUDA A DOMICILIO Y COMPENS.				
48061 PROGRAMA INTERUNIVERSITARIO DE LA EXPERIENCIA				
48062 CONFEDERACIÓN DE EMPRESARIOS DE CASTILLA Y LEÓN				
48065 COOPERACIÓN DESARROLLO AYUDAS EMERGENCIAS				
48066 FOMENTO DE COOPERATIVISMO				
48068 BECAS ALUMNOS				
48069 BECAS INCENTIVOS OCUPACIONALES				
48075 AYUDAS E INCENTIVOS SOCIALES				
48078 ASOCIAC.Y FEDERAC.DE MADRES, PADRES Y ALUMNOS				
48080 ACTUACIONES EN MATERIA DE SALUD				
48081 INVESTIGACIÓN, DESARROLLO E INNOVACIÓN				
48086 ACTUACIONES EN MATERIA DE DINAMIZACIÓN				
48088 BECAS GRATUIDAD LIBROS				
48090 BECAS FORMACIÓN RELAC.CON LA U.E				
48091 TRANSPORTE, RESIDENCIA Y MATRÍCULA				
48095 PLURIDEFICIENTES				
480A5 PLAN DE EXCLUSIÓN SOCIAL				
480A8 UNIÓN REGIONAL DE COMISIONES OBRERAS				
480B2 UNIÓN GENERAL DE TRABAJADORES				
480B6 ACTUAC.SOCIOCULTURALES CASAS REGIONALES				
480C0 ACTUACIONES EN EL ÁMBITO LABORAL				
480C2 GRUPOS DEL C.E.S				
480C4 PROGRAMA PREVENCIÓN Y CONTROL SIDA				
480D3 MANTENIMIENTO Y PROGRAMAS DE ACTIVIDADES				
480D5 PENSIONES NO CONTRIBUTIVAS				
480D6 LEY DE INTEGRACIÓN SOCIAL DEL MINUSVÁLIDO				
480D7 PENSIONES DE ANCIANIDAD Y ENFERMEDAD				
480E3 GRUPOS PARLAMENTARIOS				
480F4 ASOCEX				
<b>49 AL EXTERIOR</b>				
<b>491 OTROS</b>				
49102 CUOTAS A ORGANISMOS INTERNACIONALES				
49199 OTROS				
<b>TOTAL OPERACIONES CORRIENTES</b>				
<b>6 INVERSIONES REALES</b>				
<b>60 INVERS.NUEVAS INFRAESTRUCT. Y BIENES USO GENERAL</b>				
<b>601 INFRAESTRUCT. Y BIENES DESTINADOS AL USO GENERAL</b>				
60100 EXPROPIACIÓN DE TERRENOS				
60101 EJECUCIÓN DE OBRA				
60109 OTROS				
601A9 OTROS. INVENTARIOS ESPECIALES				
<b>61 INVERS.REPOSICIÓN INFRAESTRUCT.Y BIENES USO GRAL.</b>				
<b>611 INFRAESTRUCTURAS Y BIENES DESTINADOS AL USO GENERA</b>				
61101 EJECUCIÓN DE OBRA				
61109 OTROS				
<b>62 INVERS.NUEVAS FUNCIONAMIENTO OPERATIVO SERVICIOS</b>				



								<i>Euros</i>
								<b>TOTAL</b>
4804A							100.000	
4804F							12.000	
48058							120.000	
48061							43.181	
48062							1.412.299	
48065							145.000	
48066							200.000	
48068							6.037.263	
48069							150.904	
48075							244.328	
48078							25.000	
48080							679.773	
48081							32.000	
48086							30.000	
48088							12.500.000	
48090							98.000	
48091							973.000	
48095							180.000	
480A5							1.714.884	
480A8							1.135.612	
480B2							1.135.612	
480B6							300.000	
480C0							45.000	
480C2							328.050	
480C4							230.000	
480D3							6.889.991	
480D5							125.500.000	
480D6							4.750.000	
480D7							200.000	
480E3							3.558.267	
480F4							8.000	
<b>49</b>							<b>12.000</b>	
<b>491</b>							<b>12.000</b>	
49102							10.000	
49199							2.000	
							<b>7.999.063.683</b>	
<b>6</b>							<b>533.316.397</b>	
<b>60</b>							<b>96.469.375</b>	
<b>601</b>							<b>96.469.375</b>	
60100							110.000	
60101							93.883.674	
60109							2.245.333	
601A9							230.368	
<b>61</b>							<b>57.295.056</b>	
<b>611</b>							<b>57.295.056</b>	
61101							32.437.531	
61109							24.857.525	
<b>62</b>							<b>119.394.058</b>	



<b>2.- Detalle económico y orgánico</b>		<b>DE LA PRESIDENCIA</b>	<b>ECONOMÍA Y HACIENDA</b>	<b>AGRIC.Y G.</b>	<b>FOMENTO M. AMBIENTE</b>
<b>SUBCONCEPTOS</b>	<b>SECCIONES</b>	<b>01</b>	<b>02</b>	<b>03</b>	<b>04</b>
<b>621 CONSTRUCCIONES</b>			<b>3.228.099</b>	<b>264.092</b>	<b>43.000</b>
62100 CONSTRUCCIONES			3.228.099	264.092	43.000
621A0 CONSTRUCCIONES. INVENTARIOS ESPECIALES					
<b>623 MAQUINARIA, INSTALACIONES Y UTILLAJE</b>		<b>29.000</b>	<b>219.000</b>	<b>20.500</b>	<b>29.305</b>
62300 MAQUINARIA		10.000		20.500	
62301 INSTALACIONES TÉCNICAS		9.000	219.000		29.305
62302 UTILLAJE		10.000			
<b>624 FONDO BIBLIOGRÁFICO</b>					
62400 FONDO BIBLIOGRÁFICO					
<b>626 MOBILIARIO</b>		<b>16.000</b>	<b>80.000</b>	<b>8.000</b>	
62600 MOBILIARIO		16.000	80.000	8.000	
<b>627 EQUIPOS PARA PROCESOS DE LA INFORMACIÓN</b>		<b>21.000</b>	<b>58.795</b>	<b>149.908</b>	<b>1.136.266</b>
62700 EQUIPOS PARA PROCESOS DE LA INFORMACIÓN		21.000	58.795	149.908	1.136.266
<b>628 ELEMENTOS DE TRANSPORTE</b>		<b>10.000</b>	<b>20.000</b>	<b>30.000</b>	<b>230.000</b>
62800 ELEMENTOS DE TRANSPORTE		10.000	20.000	30.000	230.000
<b>629 OTRO INMOVILIZADO MATERIAL</b>				<b>1.126.000</b>	
62902 OTRO INMOVILIZADO MATERIAL				1.126.000	
<b>63 INVERS.REPOSICIÓN FUNCIONAM. OPERATIVO SERVICIOS</b>		<b>94.000</b>	<b>526.458</b>	<b>1.080.000</b>	<b>618.089</b>
<b>631 CONSTRUCCIONES</b>		<b>25.716</b>		<b>680.000</b>	<b>85.000</b>
63100 CONSTRUCCIONES		25.716		680.000	85.000
631A0 CONSTRUCCIONES. INVENTARIOS ESPECIALES					
<b>633 MAQUINARIA, INSTALACIONES Y UTILLAJE</b>		<b>10.000</b>	<b>226.458</b>		<b>144.315</b>
63300 MAQUINARIA		4.000			
63301 INSTALACIONES TÉCNICAS		2.000	226.458		144.315
63302 UTILLAJE		4.000			
<b>636 MOBILIARIO</b>		<b>1.833</b>	<b>10.000</b>		<b>24.000</b>
63600 MOBILIARIO		1.833	10.000		24.000
<b>637 EQUIPOS PARA PROCESOS DE LA INFORMACIÓN</b>		<b>30.842</b>	<b>290.000</b>	<b>151.166</b>	<b>267.774</b>
63700 EQUIPOS PARA PROCESOS DE LA INFORMACIÓN		30.842	290.000	151.166	267.774
<b>638 ELEMENTOS DE TRANSPORTE</b>		<b>25.479</b>		<b>248.834</b>	
63800 ELEMENTOS DE TRANSPORTE		25.479		248.834	
<b>639 OTRO INMOVILIZADO MATERIAL</b>		<b>130</b>			<b>97.000</b>
63900 OTRO INMOVILIZADO MATERIAL		130			97.000
<b>64 GASTOS DE INVERSIONES DE CARÁCTER INMATERIAL</b>		<b>7.128.734</b>	<b>14.643.168</b>	<b>29.058.481</b>	<b>17.631.929</b>
<b>640 GASTOS DE INVESTIG.,DESARROLLO Y ESTUDIOS TÉCNICOS</b>		<b>4.200.627</b>	<b>1.997.865</b>	<b>6.479.960</b>	<b>6.634.286</b>
64000 INVESTIGACIÓN Y DESARROLLO				4.586.745	
64001 ESTUDIOS Y TRABAJOS TÉCNICOS		4.200.627	1.997.865	1.893.215	6.634.286
<b>641 CAMPAÑAS DE PROMOCIÓN</b>		<b>509.200</b>	<b>4.111.000</b>	<b>300.000</b>	<b>668.150</b>
64100 CAMPAÑAS DE PROMOCIÓN		509.200	4.111.000	300.000	668.150
<b>645 APLICACIONES INFORMÁTICAS</b>		<b>1.566.656</b>	<b>7.031.971</b>	<b>1.605.554</b>	<b>9.229.358</b>
64500 APLICACIONES INFORMÁTICAS		1.566.656	7.031.971	1.605.554	9.229.358
<b>646 PROPIEDAD INTELECTUAL E INDUSTRIAL</b>		<b>17.922</b>			<b>103.092</b>
64600 PROPIEDAD INTELECTUAL		9.922			103.092
64601 PROPIEDAD INDUSTRIAL		8.000			
<b>649 OTRO INMOVILIZADO INMATERIAL</b>		<b>834.329</b>	<b>1.502.332</b>	<b>20.672.967</b>	<b>997.043</b>
64900 OTRO INMOVILIZADO INMATERIAL		834.329	1.502.332	20.672.967	997.043
<b>65 INVERS.PATRIMONIO HISTÓRICO, ARTÍSTICO Y CULTURAL</b>					
<b>650 INVERS.PATRIMONIO HISTÓRICO, ARTÍSTICO Y CULTURAL</b>					
65000 INVERSIONES EN BIENES INMUEBLES					
65001 INVERSIONES EN BIENES MUEBLES					



<i>Euros</i>								
	SANIDAD	EDUCACIÓN	EMPLEO	FAMILIA E IGUAL.OPOR	CULTURA Y TURISMO	CORTES C.Y.L. E INST	DEUDA PÚBL.	P.A.C.
	05	07	08	09	10	20	21	31
<b>621</b>	<b>56.946.710</b>	<b>24.890.946</b>	<b>1.375.000</b>	<b>4.197.825</b>	<b>164.915</b>	<b>95.000</b>		
62100	56.946.710	3.470.660	1.375.000	4.197.825	164.915	95.000		
621A0		21.420.286						
<b>623</b>	<b>18.260.000</b>	<b>103.790</b>	<b>270.000</b>		<b>32.000</b>	<b>49.500</b>		
62300	18.200.000	71.029	270.000					
62301	60.000	4.647			32.000	49.000		
62302		28.114				500		
<b>624</b>		<b>3.564</b>	<b>1.000</b>		<b>726.113</b>	<b>14.000</b>		
62400		3.564	1.000		726.113	14.000		
<b>626</b>		<b>3.100.388</b>		<b>24.000</b>	<b>28.000</b>	<b>62.000</b>		
62600		3.100.388		24.000	28.000	62.000		
<b>627</b>	<b>1.604.131</b>	<b>123.988</b>	<b>6.000</b>	<b>259.355</b>	<b>73.000</b>	<b>165.500</b>		
62700	1.604.131	123.988	6.000	259.355	73.000	165.500		
<b>628</b>						<b>50.207</b>		
62800						50.207		
<b>629</b>		<b>17.061</b>			<b>31.100</b>			
62902		17.061			31.100			
<b>63</b>	<b>30.048.751</b>	<b>12.915.008</b>	<b>3.648.709</b>	<b>3.216.860</b>	<b>994.940</b>			
<b>631</b>	<b>11.763.778</b>	<b>9.870.189</b>	<b>3.474.709</b>	<b>2.460.480</b>	<b>701.024</b>			
63100	11.763.778	6.084.146	3.474.709	2.460.480	701.024			
631A0		3.786.043						
<b>633</b>	<b>12.565.539</b>	<b>28.000</b>	<b>42.000</b>	<b>205.900</b>	<b>101.500</b>			
63300	5.155.539		5.000	161.500				
63301	3.650.000	28.000			101.500			
63302	3.760.000		37.000	44.400				
<b>636</b>	<b>4.387.746</b>	<b>2.533.547</b>	<b>5.000</b>	<b>160.000</b>				
63600	4.387.746	2.533.547	5.000	160.000				
<b>637</b>	<b>1.331.688</b>	<b>339.664</b>	<b>112.000</b>	<b>390.480</b>	<b>148.616</b>			
63700	1.331.688	339.664	112.000	390.480	148.616			
<b>638</b>		<b>143.608</b>	<b>5.000</b>					
63800		143.608	5.000					
<b>639</b>			<b>10.000</b>		<b>43.800</b>			
63900			10.000		43.800			
<b>64</b>	<b>17.457.818</b>	<b>5.786.801</b>	<b>32.123.866</b>	<b>5.159.610</b>	<b>7.876.076</b>	<b>57.500</b>		
<b>640</b>	<b>2.996.834</b>		<b>20.679.416</b>		<b>1.529.058</b>			
64000	2.961.834							
64001	35.000		20.679.416		1.529.058			
<b>641</b>	<b>290.000</b>	<b>9.500</b>	<b>630.000</b>	<b>641.869</b>	<b>4.473.092</b>			
64100	290.000	9.500	630.000	641.869	4.473.092			
<b>645</b>	<b>5.779.951</b>	<b>2.667.419</b>	<b>2.925.370</b>	<b>1.527.730</b>	<b>568.759</b>	<b>57.500</b>		
64500	5.779.951	2.667.419	2.925.370	1.527.730	568.759	57.500		
<b>646</b>					<b>5.000</b>			
64600					5.000			
64601								
<b>649</b>	<b>8.391.033</b>	<b>3.109.882</b>	<b>7.889.080</b>	<b>2.990.011</b>	<b>1.300.167</b>			
64900	8.391.033	3.109.882	7.889.080	2.990.011	1.300.167			
<b>65</b>					<b>9.339.927</b>			
<b>650</b>					<b>9.339.927</b>			
65000					8.261.856			
65001					1.078.071			



## 2.- Detalle económico y orgánico

SUBCONCEPTOS				
<b>621 CONSTRUCCIONES</b> 62100 CONSTRUCCIONES 621A0 CONSTRUCCIONES. INVENTARIOS ESPECIALES <b>623 MAQUINARIA, INSTALACIONES Y UTILLAJE</b> 62300 MAQUINARIA 62301 INSTALACIONES TÉCNICAS 62302 UTILLAJE <b>624 FONDO BIBLIOGRÁFICO</b> 62400 FONDO BIBLIOGRÁFICO <b>626 MOBILIARIO</b> 62600 MOBILIARIO <b>627 EQUIPOS PARA PROCESOS DE LA INFORMACIÓN</b> 62700 EQUIPOS PARA PROCESOS DE LA INFORMACIÓN <b>628 ELEMENTOS DE TRANSPORTE</b> 62800 ELEMENTOS DE TRANSPORTE <b>629 OTRO INMOVILIZADO MATERIAL</b> 62902 OTRO INMOVILIZADO MATERIAL				
<b>63 INVERS.REPOSICIÓN FUNCIONAM. OPERATIVO SERVICIOS</b>				
<b>631 CONSTRUCCIONES</b> 63100 CONSTRUCCIONES 631A0 CONSTRUCCIONES. INVENTARIOS ESPECIALES <b>633 MAQUINARIA, INSTALACIONES Y UTILLAJE</b> 63300 MAQUINARIA 63301 INSTALACIONES TÉCNICAS 63302 UTILLAJE <b>636 MOBILIARIO</b> 63600 MOBILIARIO <b>637 EQUIPOS PARA PROCESOS DE LA INFORMACIÓN</b> 63700 EQUIPOS PARA PROCESOS DE LA INFORMACIÓN <b>638 ELEMENTOS DE TRANSPORTE</b> 63800 ELEMENTOS DE TRANSPORTE <b>639 OTRO INMOVILIZADO MATERIAL</b> 63900 OTRO INMOVILIZADO MATERIAL				
<b>64 GASTOS DE INVERSIONES DE CARÁCTER INMATERIAL</b>				
<b>640 GASTOS DE INVESTIG.,DESARROLLO Y ESTUDIOS TÉCNICOS</b> 64000 INVESTIGACIÓN Y DESARROLLO 64001 ESTUDIOS Y TRABAJOS TÉCNICOS <b>641 CAMPAÑAS DE PROMOCIÓN</b> 64100 CAMPAÑAS DE PROMOCIÓN <b>645 APLICACIONES INFORMÁTICAS</b> 64500 APLICACIONES INFORMÁTICAS <b>646 PROPIEDAD INTELECTUAL E INDUSTRIAL</b> 64600 PROPIEDAD INTELECTUAL 64601 PROPIEDAD INDUSTRIAL <b>649 OTRO INMOVILIZADO INMATERIAL</b> 64900 OTRO INMOVILIZADO INMATERIAL				
<b>65 INVERS.PATRIMONIO HISTÓRICO, ARTÍSTICO Y CULTURAL</b>				
<b>650 INVERS.PATRIMONIO HISTÓRICO, ARTÍSTICO Y CULTURAL</b> 65000 INVERSIONES EN BIENES INMUEBLES 65001 INVERSIONES EN BIENES MUEBLES				





								<i>Euros</i>
								<b>TOTAL</b>
<b>621</b>							<b>91.205.587</b>	
62100							69.785.301	
621A0							21.420.286	
<b>623</b>							<b>19.013.095</b>	
62300							18.571.529	
62301							402.952	
62302							38.614	
<b>624</b>							<b>744.677</b>	
62400							744.677	
<b>626</b>							<b>3.318.388</b>	
62600							3.318.388	
<b>627</b>							<b>3.597.943</b>	
62700							3.597.943	
<b>628</b>							<b>340.207</b>	
62800							340.207	
<b>629</b>							<b>1.174.161</b>	
62902							1.174.161	
<b>63</b>							<b>53.142.815</b>	
<b>631</b>							<b>29.060.896</b>	
63100							25.274.853	
631A0							3.786.043	
<b>633</b>							<b>13.323.712</b>	
63300							5.326.039	
63301							4.152.273	
63302							3.845.400	
<b>636</b>							<b>7.122.126</b>	
63600							7.122.126	
<b>637</b>							<b>3.062.230</b>	
63700							3.062.230	
<b>638</b>							<b>422.921</b>	
63800							422.921	
<b>639</b>							<b>150.930</b>	
63900							150.930	
<b>64</b>							<b>136.923.983</b>	
<b>640</b>							<b>44.518.046</b>	
64000							7.548.579	
64001							36.969.467	
<b>641</b>							<b>11.632.811</b>	
64100							11.632.811	
<b>645</b>							<b>32.960.268</b>	
64500							32.960.268	
<b>646</b>							<b>126.014</b>	
64600							118.014	
64601							8.000	
<b>649</b>							<b>47.686.844</b>	
64900							47.686.844	
<b>65</b>							<b>9.339.927</b>	
<b>650</b>							<b>9.339.927</b>	
65000							8.261.856	
65001							1.078.071	



## 2.- Detalle económico y orgánico

SUBCONCEPTOS	SECCIONES	DE LA PRESIDENCIA 01	ECONOMÍA Y HACIENDA 02	AGRIC. Y G. 03	FOMENTO M. AMBIENTE 04
<b>66 INVERSIONES EN VIVIENDA</b>					<b>2.386.374</b>
<b>660 INVERSIÓN NUEVA</b>					<b>604.276</b>
66009 OTROS					604.276
<b>661 INVERSIÓN DE REPOSICIÓN</b>					<b>1.782.098</b>
66101 EJECUCIÓN DE OBRA					1.778.238
66102 DIRECCIÓN DE OBRA					2.178
66103 PROYECTO DE OBRA					1.682
<b>67 INVERSIONES EN EL MEDIO NATURAL</b>					<b>58.364.809</b>
<b>670 INVERSIONES EN EL MEDIO NATURAL</b>					<b>58.364.809</b>
67000 INVERS. EN TERRENOS FORESTALES Y VÍAS PECUARIAS					47.299.614
67001 INVERSIONES EN BIODIVERSIDAD					3.106.704
67002 INVERS.CENTROS PRODUCT. Y DE INTERPRET. NATURALEZA					4.799.484
67009 OTROS					3.159.007
<b>7 TRANSFERENCIAS DE CAPITAL</b>		<b>70.652.768</b>	<b>86.751.102</b>	<b>200.635.576</b>	<b>81.844.901</b>
<b>74 A EMPRESAS PÚBLICAS Y OTROS ENTES PÚBLICOS</b>			<b>1.525.766</b>	<b>625.000</b>	<b>5.770.319</b>
<b>740 UNIVERSIDADES</b>				<b>100.000</b>	<b>80.000</b>
74000 PROMOCIÓN DEPORTIVA UNIVERSIDADES					
74007 INVESTIGACIÓN CIENTÍFICA UNIVERSITARIA					
74011 PROYECTOS INVESTIG.UNIVERSID.PÚBLICAS Y ORG.PÚBLIC					
74014 INVERSIONES EN UNIVERSIDADES PÚBLICAS					
74015 PROYECTOS INVESTIGACIÓN PATRIMONIO HISTÓRICO					
74016 FOMENTO DE LA INSERCIÓN LABORAL					
74045 ESTUDIOS Y ACTUACIONES MEDIOAMBIENTALES					80.000
74046 ACCIONES SEG. Y SALUD LABORAL Y RELACIONES LABORAL					
74049 FORMACIÓN ESPECIALIZADA				100.000	
74055 CENTRO INTERNACIONAL DEL ESPAÑOL. UNIV. SALAMANCA					
<b>741 A EMPRESAS PÚBLICAS DE LA COMUNIDAD DE C. Y L.</b>			<b>1.258.400</b>		<b>3.043.281</b>
74115 ACTUACIONES CON EMPRESAS PÚBLICAS			1.258.400		2.499.281
74116 SOMACYL					544.000
<b>742 A OTRAS EMPRESAS PÚBLICAS</b>					<b>65.038</b>
74204 FOM. PARQUE PÚBLICO VIV. ALQUILER PLAN 2013-2016					65.038
<b>743 A OTROS ENTES PÚBLICOS</b>			<b>25.000</b>	<b>525.000</b>	<b>1.132.000</b>
74307 CONSEJOS REGULADORES DENOMINACIÓN DE ORIGEN				525.000	
74314 OTROS CONSORCIOS					402.000
74323 FORMACIÓN PREVENCIÓN RIESGOS LABORALES			25.000		
74324 MEJORA INFRAESTRUCTURA FF.CC					730.000
74326 FORMACIÓN E INSERCIÓN PROFESIONAL ENTES PÚBLICOS					
74327 CENTROS DE INVESTIGACIÓN					
74332 PROYECTOS DE INVESTIGACIÓN ORGANISMOS PÚBLICOS					
74334 CONSORCIO DE BIBLIOTECAS					
<b>744 A FUNDACIONES PÚBLICAS DE LA COMUNIDAD DE C. Y L.</b>			<b>242.366</b>		<b>1.450.000</b>
74402 FUNDACIÓN SANTA BÁRBARA			242.366		
74403 FUNDACIÓN SIGLO PARA EL TURISMO Y LAS ARTES					
74405 APOYO A LA TRANSFERENCIA DE CONOCIMIENTO					
74413 FUNDAC.UNIVERSIDADES Y ENSEÑANZAS SUPERIORES C.Y L					
74414 FUNDACIÓN CENTRO DE SUPERCOMPUTACIÓN DE C. Y L.					800.000
74415 FUNDACIONES E INSTITUCIONES					
74421 FUNDACIÓN PATRIMONIO NATURAL DE CASTILLA Y LEÓN					650.000
<b>745 A OTRAS FUNDACIONES PÚBLICAS</b>					



<i>Euros</i>								
	SANIDAD 05	EDUCACIÓN 07	EMPLEO 08	FAMILIA E IGUAL.OPOR 09	CULTURA Y TURISMO 10	CORTES C.Y L. E INST 20	DEUDA PÚBL. 21	P.A.C. 31
<b>66</b>								
<b>660</b>								
66009								
<b>661</b>								
66101								
66102								
66103								
<b>67</b>								
<b>670</b>								
67000								
67001								
67002								
67009								
<b>7</b>	<b>1.917.597</b>	<b>35.859.901</b>	<b>182.949.998</b>	<b>11.669.683</b>	<b>43.303.957</b>			
<b>74</b>	<b>367.597</b>	<b>27.295.111</b>	<b>1.555.688</b>		<b>28.062.219</b>			
<b>740</b>	<b>190.000</b>	<b>19.362.210</b>	<b>355.688</b>		<b>502.020</b>			
74000					112.000			
74007	190.000							
74011		3.245.154			50.020			
74014		16.117.056						
74015					90.000			
74016			100.000					
74045								
74046			255.688					
74049								
74055					250.000			
<b>741</b>								
74115								
74116								
<b>742</b>								
74204								
<b>743</b>		<b>2.989.496</b>	<b>200.000</b>		<b>55.287</b>			
74307								
74314					55.287			
74323								
74324								
74326			200.000					
74327		2.183.673						
74332		305.823						
74334		500.000						
<b>744</b>		<b>3.950.577</b>	<b>1.000.000</b>		<b>27.239.912</b>			
74402								
74403					27.239.912			
74405		2.130.047						
74413		1.595.530						
74414		225.000						
74415			1.000.000					
74421								
<b>745</b>	<b>177.597</b>	<b>992.828</b>			<b>265.000</b>			



<b>2.- Detalle económico y orgánico</b>				
<b>SUBCONCEPTOS</b>				
<b>66 INVERSIONES EN VIVIENDA</b>				
<b>660 INVERSIÓN NUEVA</b>				
66009 OTROS				
<b>661 INVERSIÓN DE REPOSICIÓN</b>				
66101 EJECUCIÓN DE OBRA				
66102 DIRECCIÓN DE OBRA				
66103 PROYECTO DE OBRA				
<b>67 INVERSIONES EN EL MEDIO NATURAL</b>				
<b>670 INVERSIONES EN EL MEDIO NATURAL</b>				
67000 INVERS. EN TERRENOS FORESTALES Y VÍAS PECUARIAS				
67001 INVERSIONES EN BIODIVERSIDAD				
67002 INVERS.CENTROS PRODUCT. Y DE INTERPRET. NATURALEZA				
67009 OTROS				
<b>7 TRANSFERENCIAS DE CAPITAL</b>				
<b>74 A EMPRESAS PÚBLICAS Y OTROS ENTES PÚBLICOS</b>				
<b>740 UNIVERSIDADES</b>				
74000 PROMOCIÓN DEPORTIVA UNIVERSIDADES				
74007 INVESTIGACIÓN CIENTÍFICA UNIVERSITARIA				
74011 PROYECTOS INVESTIG.UNIVERSID.PÚBLICAS Y ORG.PÚBLIC				
74014 INVERSIONES EN UNIVERSIDADES PÚBLICAS				
74015 PROYECTOS INVESTIGACIÓN PATRIMONIO HISTÓRICO				
74016 FOMENTO DE LA INSERCIÓN LABORAL				
74045 ESTUDIOS Y ACTUACIONES MEDIOAMBIENTALES				
74046 ACCIONES SEG. Y SALUD LABORAL Y RELACIONES LABORAL				
74049 FORMACIÓN ESPECIALIZADA				
74055 CENTRO INTERNACIONAL DEL ESPAÑOL. UNIV. SALAMANCA				
<b>741 A EMPRESAS PÚBLICAS DE LA COMUNIDAD DE C. Y L.</b>				
74115 ACTUACIONES CON EMPRESAS PÚBLICAS				
74116 SOMACYL				
<b>742 A OTRAS EMPRESAS PÚBLICAS</b>				
74204 FOM. PARQUE PÚBLICO VIV. ALQUILER PLAN 2013-2016				
<b>743 A OTROS ENTES PÚBLICOS</b>				
74307 CONSEJOS REGULADORES DENOMINACIÓN DE ORIGEN				
74314 OTROS CONSORCIOS				
74323 FORMACIÓN PREVENCIÓN RIESGOS LABORALES				
74324 MEJORA INFRAESTRUCTURA FF.CC				
74326 FORMACIÓN E INSERCIÓN PROFESIONAL ENTES PÚBLICOS				
74327 CENTROS DE INVESTIGACIÓN				
74332 PROYECTOS DE INVESTIGACIÓN ORGANISMOS PÚBLICOS				
74334 CONSORCIO DE BIBLIOTECAS				
<b>744 A FUNDACIONES PÚBLICAS DE LA COMUNIDAD DE C. Y L.</b>				
74402 FUNDACIÓN SANTA BÁRBARA				
74403 FUNDACIÓN SIGLO PARA EL TURISMO Y LAS ARTES				
74405 APOYO A LA TRANSFERENCIA DE CONOCIMIENTO				
74413 FUNDAC.UNIVERSIDADES Y ENSEÑANZAS SUPERIORES C.Y L				
74414 FUNDACIÓN CENTRO DE SUPERCOMPUTACIÓN DE C. Y L.				
74415 FUNDACIONES E INSTITUCIONES				
74421 FUNDACIÓN PATRIMONIO NATURAL DE CASTILLA Y LEÓN				
<b>745 A OTRAS FUNDACIONES PÚBLICAS</b>				



								<i>Euros</i>
								TOTAL
<b>66</b>							<b>2.386.374</b>	
<b>660</b>							<b>604.276</b>	
66009							604.276	
<b>661</b>							<b>1.782.098</b>	
66101							1.778.238	
66102							2.178	
66103							1.682	
<b>67</b>							<b>58.364.809</b>	
<b>670</b>							<b>58.364.809</b>	
67000							47.299.614	
67001							3.106.704	
67002							4.799.484	
67009							3.159.007	
<b>7</b>							<b>715.585.483</b>	
<b>74</b>							<b>65.201.700</b>	
<b>740</b>							<b>20.589.918</b>	
74000							112.000	
74007							190.000	
74011							3.295.174	
74014							16.117.056	
74015							90.000	
74016							100.000	
74045							80.000	
74046							255.688	
74049							100.000	
74055							250.000	
<b>741</b>							<b>4.301.681</b>	
74115							3.757.681	
74116							544.000	
<b>742</b>							<b>65.038</b>	
74204							65.038	
<b>743</b>							<b>4.926.783</b>	
74307							525.000	
74314							457.287	
74323							25.000	
74324							730.000	
74326							200.000	
74327							2.183.673	
74332							305.823	
74334							500.000	
<b>744</b>							<b>33.882.855</b>	
74402							242.366	
74403							27.239.912	
74405							2.130.047	
74413							1.595.530	
74414							1.025.000	
74415							1.000.000	
74421							650.000	
<b>745</b>							<b>1.435.425</b>	



<b>2.- Detalle económico y orgánico</b>		<b>DE LA PRESIDENCIA</b>	<b>ECONOMÍA Y HACIENDA</b>	<b>AGRIC.Y G.</b>	<b>FOMENTO M. AMBIENTE</b>
<b>SUBCONCEPTOS</b>	<b>SECCIONES</b>	<b>01</b>	<b>02</b>	<b>03</b>	<b>04</b>
74501	ACTUACIONES EN MATERIA SANITARIA				
74502	INSTITUTO CASTELLANO LEONÉS DE LA LENGUA				
74505	APOYO A LA TRANSFERENCIA DE CONOCIMIENTO				
74510	PROMOCIÓN Y DIFUSIÓN CULTURAL				
<b>75</b>	<b>A LA ADMINISTRACIÓN DEL ESTADO</b>				<b>50.000</b>
<b>750</b>	<b>A LA ADMINISTRACIÓN DEL ESTADO</b>				<b>50.000</b>
75005	PROMOCIÓN DEL EMPLEO				
75006	CONVENIOS INFRAESTRUCTURA				50.000
<b>76</b>	<b>A CORPORACIONES LOCALES</b>	<b>66.679.353</b>	<b>6.880.567</b>	<b>857.144</b>	<b>24.083.939</b>
<b>760</b>	<b>A CORPORACIONES LOCALES</b>	<b>66.679.353</b>	<b>6.880.567</b>	<b>857.144</b>	<b>24.083.939</b>
76000	CENTROS SALUD, C. GUARDIA Y CONSULTORIOS LOCALES				
76004	INVERSIONES DESTINADAS A PERSONAS MAYORES				
76007	ACTIVIDADES CULTURALES				
76008	AHORRO, DIVERSIDAD ENERGÉTICA Y ENERGÍA RENOVABLE		253.968		
7600B	MEJORAS ENTORNO MINERO		2.450.000		
7600F	E.T. CORPORACIONES LOCALES FORMACIÓN				
7600G	PROMOCIÓN Y DIFUSIÓN CULTURAL				
7600K	AYUDAS COHESIÓN TERRITORIAL	3.334.163			
7600U	TRANSF. MEDIO NATURAL DECRETO 55/05		740.775		
76019	ABASTECIMIENTO Y SANEAMIENTO DE AGUAS				3.049.798
7601H	CONSEJO COMARCAL DE EL BIERZO	116.424			
7601I	CAMPAÑAS DE PROMOCIÓN ENTIDADES LOCALES				
7601J	ORDENACIÓN TERRITORIAL	63.228.766			
7601L	EXTENSIÓN INFRAESTRUCTURAS TELECOMUNICACIONES				300.000
7601M	FOM. REGENERACIÓN Y RENOVAC. URBANA PLAN 2013-2016				13.560.277
76024	MEJORAS AGRARIAS CARÁCTER COLECTIVO			857.144	
76026	OBRAS DE INTERÉS ARQUITECTÓNICO				3.589.500
76028	PLANEAMIENTO MUNICIPAL				17.500
76030	RESTAURACIÓN INMUEBLES PATRIMONIO HISTÓRICO				
76040	PROMOCIÓN DE EMPLEO Y ECONOMÍA SOCIAL				
76047	PROMOCIÓN PRÁCTICA DEPORTIVA				
76048	ACTUAC.EN ZONAS INFLUENCIA SOC.ESPACIOS NATURALES				1.247.500
76060	CONST.AMPLIAC.Y EQUIPAM.INSTALAC.DEPORT.PÚBLICAS				
76063	INFRAESTRUCTURA CORPORACIONES LOCALES				
76066	OBRAS Y EQUIPAMIENTO EN CENTROS ESCOLARES				
76068	MEJORA Y CALIDAD TURÍSTICA				
76072	MEJORA CARRETERAS Y OTRAS VÍAS MUNICIPALES				401.228
76074	MEJORA INFRAESTRUCTURA DEL TRANSPORTE				1.189.824
76079	F.I.P. CORPORACIONES LOCALES				
76083	MEJORA CALIDAD AMBIENTAL.S.D.E.L.				728.312
76093	PROYECTOS CREACIÓN EMPRESAS		3.000.000		
7609A	APOYO DINAMIZACIÓN DEMOGRÁFICA				
760A3	MEJORA DE LA COMPETITIVIDAD COMERCIO Y ARTESANÍA		420.000		
760C3	IMPULSO DE LA MOVILIDAD ELÉCTRICA		15.824		
<b>77</b>	<b>A EMPRESAS PRIVADAS</b>		<b>67.007.359</b>	<b>176.270.082</b>	<b>45.910.632</b>
<b>770</b>	<b>A EMPRESAS PRIVADAS</b>		<b>67.007.359</b>	<b>176.270.082</b>	<b>45.910.632</b>
77004	ACCIONES ESTRUCTURALES EN EXPLOTACIONES			36.314.019	
77008	FOMENTO EMPLEO MUJER				
7700G	FORMACIÓN CONTINUA				
7700L	FOMENTO EMPLEO EN COOPERATIVAS Y SOCIED.LABORALES				



<i>Euros</i>								
	SANIDAD 05	EDUCACIÓN 07	EMPLEO 08	FAMILIA E IGUAL.OPOR 09	CULTURA Y TURISMO 10	CORTES C.Y L. E INST 20	DEUDA PÚBL. 21	P.A.C. 31
74501	177.597							
74502					250.000			
74505		992.828						
74510					15.000			
<b>75</b>			<b>100.000</b>					
<b>750</b>			<b>100.000</b>					
75005			100.000					
75006								
<b>76</b>	<b>800.000</b>	<b>962.570</b>	<b>55.443.267</b>	<b>383.209</b>	<b>4.813.331</b>			
<b>760</b>	<b>800.000</b>	<b>962.570</b>	<b>55.443.267</b>	<b>383.209</b>	<b>4.813.331</b>			
76000	300.000							
76004				383.209				
76007					403.000			
76008								
7600B								
7600F			13.719.807					
7600G					214.980			
7600K								
7600U								
76019								
7601H								
7601I					1.760.351			
7601J								
7601L								
7601M								
76024								
76026								
76028								
76030					890.000			
76040			39.693.460					
76047					145.000			
76048								
76060					1.300.000			
76063	500.000							
76066		962.570						
76068					100.000			
76072								
76074								
76079			1.030.000					
76083								
76093								
7609A			1.000.000					
760A3								
760C3								
<b>77</b>		<b>399.309</b>	<b>81.289.705</b>	<b>489.601</b>	<b>2.758.115</b>			
<b>770</b>		<b>399.309</b>	<b>81.289.705</b>	<b>489.601</b>	<b>2.758.115</b>			
77004								
77008				369.601				
7700G			4.004.834					
7700L			1.211.224					



## 2.- Detalle económico y orgánico

SUBCONCEPTOS				
74501 ACTUACIONES EN MATERIA SANITARIA				
74502 INSTITUTO CASTELLANO LEONÉS DE LA LENGUA				
74505 APOYO A LA TRANSFERENCIA DE CONOCIMIENTO				
74510 PROMOCIÓN Y DIFUSIÓN CULTURAL				
<b>75 A LA ADMINISTRACIÓN DEL ESTADO</b>				
<b>750 A LA ADMINISTRACIÓN DEL ESTADO</b>				
75005 PROMOCIÓN DEL EMPLEO				
75006 CONVENIOS INFRAESTRUCTURA				
<b>76 A CORPORACIONES LOCALES</b>				
<b>760 A CORPORACIONES LOCALES</b>				
76000 CENTROS SALUD, C. GUARDIA Y CONSULTORIOS LOCALES				
76004 INVERSIONES DESTINADAS A PERSONAS MAYORES				
76007 ACTIVIDADES CULTURALES				
76008 AHORRO, DIVERSIDAD ENERGÉTICA Y ENERGÍA RENOVABLE				
7600B MEJORAS ENTORNO MINERO				
7600F E.T. CORPORACIONES LOCALES FORMACIÓN				
7600G PROMOCIÓN Y DIFUSIÓN CULTURAL				
7600K AYUDAS COHESIÓN TERRITORIAL				
7600U TRANSF. MEDIO NATURAL DECRETO 55/05				
76019 ABASTECIMIENTO Y SANEAMIENTO DE AGUAS				
7601H CONSEJO COMARCAL DE EL BIERZO				
7601I CAMPAÑAS DE PROMOCIÓN ENTIDADES LOCALES				
7601J ORDENACIÓN TERRITORIAL				
7601L EXTENSIÓN INFRAESTRUCTURAS TELECOMUNICACIONES				
7601M FOM. REGENERACIÓN Y RENOVAC. URBANA PLAN 2013-2016				
76024 MEJORAS AGRARIAS CARÁCTER COLECTIVO				
76026 OBRAS DE INTERÉS ARQUITECTÓNICO				
76028 PLANEAMIENTO MUNICIPAL				
76030 RESTAURACIÓN INMUEBLES PATRIMONIO HISTÓRICO				
76040 PROMOCIÓN DE EMPLEO Y ECONOMÍA SOCIAL				
76047 PROMOCIÓN PRÁCTICA DEPORTIVA				
76048 ACTUAC.EN ZONAS INFLUENCIA SOC.ESPACIOS NATURALES				
76060 CONST.AMPLIAC.Y EQUIPAM.INSTALAC.DEPORT.PÚBLICAS				
76063 INFRAESTRUCTURA CORPORACIONES LOCALES				
76066 OBRAS Y EQUIPAMIENTO EN CENTROS ESCOLARES				
76068 MEJORA Y CALIDAD TURÍSTICA				
76072 MEJORA CARRETERAS Y OTRAS VÍAS MUNICIPALES				
76074 MEJORA INFRAESTRUCTURA DEL TRANSPORTE				
76079 F.I.P. CORPORACIONES LOCALES				
76083 MEJORA CALIDAD AMBIENTAL.S.D.E.L.				
76093 PROYECTOS CREACIÓN EMPRESAS				
7609A APOYO DINAMIZACIÓN DEMOGRÁFICA				
760A3 MEJORA DE LA COMPETITIVIDAD COMERCIO Y ARTESANÍA				
760C3 IMPULSO DE LA MOVILIDAD ELÉCTRICA				
<b>77 A EMPRESAS PRIVADAS</b>				
<b>770 A EMPRESAS PRIVADAS</b>				
77004 ACCIONES ESTRUCTURALES EN EXPLOTACIONES				
77008 FOMENTO EMPLEO MUJER				
7700G FORMACIÓN CONTINUA				
7700L FOMENTO EMPLEO EN COOPERATIVAS Y SOCIED.LABORALES				





								<i>Euros</i>
								<b>TOTAL</b>
74501							177.597	
74502							250.000	
74505							992.828	
74510							15.000	
<b>75</b>							<b>150.000</b>	
<b>750</b>							<b>150.000</b>	
75005							100.000	
75006							50.000	
<b>76</b>							<b>160.903.380</b>	
<b>760</b>							<b>160.903.380</b>	
76000							300.000	
76004							383.209	
76007							403.000	
76008							253.968	
7600B							2.450.000	
7600F							13.719.807	
7600G							214.980	
7600K							3.334.163	
7600U							740.775	
76019							3.049.798	
7601H							116.424	
7601I							1.760.351	
7601J							63.228.766	
7601L							300.000	
7601M							13.560.277	
76024							857.144	
76026							3.589.500	
76028							17.500	
76030							890.000	
76040							39.693.460	
76047							145.000	
76048							1.247.500	
76060							1.300.000	
76063							500.000	
76066							962.570	
76068							100.000	
76072							401.228	
76074							1.189.824	
76079							1.030.000	
76083							728.312	
76093							3.000.000	
7609A							1.000.000	
760A3							420.000	
760C3							15.824	
<b>77</b>							<b>374.124.803</b>	
<b>770</b>							<b>374.124.803</b>	
77004							36.314.019	
77008							369.601	
7700G							4.004.834	
7700L							1.211.224	



## 2.- Detalle económico y orgánico

SUBCONCEPTOS		DE LA PRESIDENCIA	ECONOMÍA Y HACIENDA	AGRIC.Y G.	FOMENTO M. AMBIENTE
SECCIONES		01	02	03	04
7700M	ACCIONES SEG. Y SALUD LABORAL Y RELAC.LABORALES				
7700Q	PROMOCIÓN Y DIFUSIÓN CULTURAL				
7700R	AYUDAS RECUPERACIÓN POTENCIAL PRODUCTIVO			2.200.000	
7700U	TDT CONTENIDOS INTERÉS PÚBLICO				18.000.000
7700V	PROMOCIÓN DEPORTIVA				
7700Y	APOYO A LA TRANSFERENCIA DEL CONOCIMIENTO				
7700Z	FORMACIÓN PROFESIONAL DUAL				
77014	RECONVERSIÓN SECTORES			60.000	
77018	PROMOCIÓN DE EMPLEO Y ECONOMÍA SOCIAL				
7701A	CHEQUE INNOVACIÓN		192.990		
7701B	INSERCIÓN DE PERSONAS EN RIESGO DE EXCLUSIÓN				
7701C	AYUDAS A ENTIDADES DE FORMACIÓN			829.200	
77021	OBRAS COMPLEMENTARIAS			2.249.312	
77028	DAÑOS A LA GANADERÍA POR ANIMALES SALVAJES				100.000
77031	TRANSF. Y COMERC. PRODUCTOS AGRARIOS Y PESQUEROS			32.648.487	
77033	FOMENTO ASOCIACIONISMO			1.764.150	
77038	MEJORA COMPETITIVIDAD SECTOR COMERCIAL		2.378.262		
77039	MEJORA EXPLOTACIONES GANADERAS			9.493.445	
77041	SANIDAD AGRARIA			4.000.000	
77047	AHORRO,DIVERSIDAD ENERGÉTICA Y ENERGÍA RENOVABLE		1.808.304		
77052	SEGUROS AGRARIOS			6.770.985	
77054	PROGRAMA ESTEPAS CEREALISTAS				232.642
77056	ACTUACIONES, INNOVACIÓN Y DESARROLLO TECNOLÓGICO		22.150.000		
77058	PROGRAMA FORESTACIÓN DE SUPERFICIES AGRARIAS				23.767.990
77065	PROGRAMA PREVENCIÓN DE INCENDIOS FORESTALES				2.100.000
77069	SERVICIOS Y APLICACIONES PARA PYMES		3.680.000		
77071	OTRAS ACCIONES				60.000
77072	MEDIDAS DE ACOMPAÑAMIENTO P.A.C.			79.090.484	
77074	EXTENSIÓN SERVICIOS SOCIEDAD DE LA INFORMACIÓN				1.650.000
77075	FORMAC. E INSERCIÓN PROFESIONAL EMPRESAS PRIVADAS				
77076	FORMAC. PROFESIONAL OCUPACIONAL EMPRESAS PRIVADAS				
77078	PROMOCIÓN DEL AUTOEMPLEO Y ECONOMÍA SOCIAL				
77081	SERVICIOS A EMPRESAS		100.000		
77083	INCENTIVOS INVERSIÓN		16.974.312		
77085	APOYO A EMPRESAS		11.883.305		
77088	APOYO A LA INTERNACIONALIZACIÓN		7.818.176		
77098	ACTIVIDADES EMPRESARIALES INNOVADORAS		7.010		
770A2	FOMENTO COOPERATIVISMO			850.000	
770C3	IMPULSO DE LA MOVILIDAD ELÉCTRICA		15.000		
<b>78</b>	<b>A FAMILIAS E INSTITUCIONES SIN FINES DE LUCRO</b>	<b>3.973.415</b>	<b>11.337.410</b>	<b>22.883.350</b>	<b>6.030.011</b>
<b>780</b>	<b>A FAMILIAS E INSTITUCIONES SIN FINES DE LUCRO</b>	<b>3.973.415</b>	<b>11.337.410</b>	<b>22.883.350</b>	<b>6.030.011</b>
78005	COOPERACIÓN AL DESARROLLO	3.814.000			
78008	INVERSIONES DESTINADAS A PERSONAS MAYORES				
78009	INVERS., MEJORA Y ACCESIBILIDAD A CENTROS				
7800A	AYUDAS A DESFAVORECIDOS				
7800G	COOPERACIÓN CON INSTITUCIONES				
7800H	PLAN DE FOMENTO DE LA NATALIDAD				
7800I	DIFUSIÓN PLAN REGIONAL DE EMPLEO				
7800J	FOMENTO DE LA INSERCIÓN LABORAL				
7800M	ACTUACIONES EN MATERIA DE VIVIENDA				315.434



<i>Euros</i>								
	SANIDAD 05	EDUCACIÓN 07	EMPLEO 08	FAMILIA E IGUAL.OPOR 09	CULTURA Y TURISMO 10	CORTES C.Y L. E INST 20	DEUDA PÚBL. 21	P.A.C. 31
7700M			2.033.957					
7700Q					982.024			
7700R								
7700U								
7700V					60.604			
7700Y		249.309						
7700Z		150.000						
77014								
77018			35.488.971					
7701A								
7701B				120.000				
7701C								
77021								
77028								
77031								
77033								
77038								
77039								
77041								
77047								
77052								
77054								
77056								
77058								
77065								
77069								
77071								
77072								
77074								
77075			24.086.235					
77076			14.184.484					
77078			280.000					
77081								
77083								
77085					1.715.487			
77088								
77098								
770A2								
770C3								
<b>78</b>	<b>750.000</b>	<b>7.202.911</b>	<b>44.561.338</b>	<b>10.796.873</b>	<b>7.670.292</b>			
<b>780</b>	<b>750.000</b>	<b>7.202.911</b>	<b>44.561.338</b>	<b>10.796.873</b>	<b>7.670.292</b>			
78005								
78008				375.000				
78009				624.376				
7800A			679.500					
7800G		175.000						
7800H				347.500				
7800I			219.006					
7800J			180.000					
7800M								



## 2.- Detalle económico y orgánico

SUBCONCEPTOS				
7700M ACCIONES SEG. Y SALUD LABORAL Y RELAC.LABORALES				
7700Q PROMOCIÓN Y DIFUSIÓN CULTURAL				
7700R AYUDAS RECUPERACIÓN POTENCIAL PRODUCTIVO				
7700U TDT CONTENIDOS INTERÉS PÚBLICO				
7700V PROMOCIÓN DEPORTIVA				
7700Y APOYO A LA TRANSFERENCIA DEL CONOCIMIENTO				
7700Z FORMACIÓN PROFESIONAL DUAL				
77014 RECONVERSIÓN SECTORES				
77018 PROMOCIÓN DE EMPLEO Y ECONOMÍA SOCIAL				
7701A CHEQUE INNOVACIÓN				
7701B INSERCIÓN DE PERSONAS EN RIESGO DE EXCLUSIÓN				
7701C AYUDAS A ENTIDADES DE FORMACIÓN				
77021 OBRAS COMPLEMENTARIAS				
77028 DAÑOS A LA GANADERÍA POR ANIMALES SALVAJES				
77031 TRANSF. Y COMERC. PRODUCTOS AGRARIOS Y PESQUEROS				
77033 FOMENTO ASOCIACIONISMO				
77038 MEJORA COMPETITIVIDAD SECTOR COMERCIAL				
77039 MEJORA EXPLOTACIONES GANADERAS				
77041 SANIDAD AGRARIA				
77047 AHORRO, DIVERSIDAD ENERGÉTICA Y ENERGÍA RENOVABLE				
77052 SEGUROS AGRARIOS				
77054 PROGRAMA ESTEPAS CEREALISTAS				
77056 ACTUACIONES, INNOVACIÓN Y DESARROLLO TECNOLÓGICO				
77058 PROGRAMA FORESTACIÓN DE SUPERFICIES AGRARIAS				
77065 PROGRAMA PREVENCIÓN DE INCENDIOS FORESTALES				
77069 SERVICIOS Y APLICACIONES PARA PYMES				
77071 OTRAS ACCIONES				
77072 MEDIDAS DE ACOMPAÑAMIENTO P.A.C.				
77074 EXTENSIÓN SERVICIOS SOCIEDAD DE LA INFORMACIÓN				
77075 FORMAC. E INSERCIÓN PROFESIONAL EMPRESAS PRIVADAS				
77076 FORMAC. PROFESIONAL OCUPACIONAL EMPRESAS PRIVADAS				
77078 PROMOCIÓN DEL AUTOEMPLEO Y ECONOMÍA SOCIAL				
77081 SERVICIOS A EMPRESAS				
77083 INCENTIVOS INVERSIÓN				
77085 APOYO A EMPRESAS				
77088 APOYO A LA INTERNACIONALIZACIÓN				
77098 ACTIVIDADES EMPRESARIALES INNOVADORAS				
770A2 FOMENTO COOPERATIVISMO				
770C3 IMPULSO DE LA MOVILIDAD ELÉCTRICA				
<b>78 A FAMILIAS E INSTITUCIONES SIN FINES DE LUCRO</b>				
<b>780 A FAMILIAS E INSTITUCIONES SIN FINES DE LUCRO</b>				
78005 COOPERACIÓN AL DESARROLLO				
78008 INVERSIONES DESTINADAS A PERSONAS MAYORES				
78009 INVERS., MEJORA Y ACCESIBILIDAD A CENTROS				
7800A AYUDAS A DESFAVORECIDOS				
7800G COOPERACIÓN CON INSTITUCIONES				
7800H PLAN DE FOMENTO DE LA NATALIDAD				
7800I DIFUSIÓN PLAN REGIONAL DE EMPLEO				
7800J FOMENTO DE LA INSERCIÓN LABORAL				
7800M ACTUACIONES EN MATERIA DE VIVIENDA				



								<i>Euros</i>
								<b>TOTAL</b>
7700M							2.033.957	
7700Q							982.024	
7700R							2.200.000	
7700U							18.000.000	
7700V							60.604	
7700Y							249.309	
7700Z							150.000	
77014							60.000	
77018							35.488.971	
7701A							192.990	
7701B							120.000	
7701C							829.200	
77021							2.249.312	
77028							100.000	
77031							32.648.487	
77033							1.764.150	
77038							2.378.262	
77039							9.493.445	
77041							4.000.000	
77047							1.808.304	
77052							6.770.985	
77054							232.642	
77056							22.150.000	
77058							23.767.990	
77065							2.100.000	
77069							3.680.000	
77071							60.000	
77072							79.090.484	
77074							1.650.000	
77075							24.086.235	
77076							14.184.484	
77078							280.000	
77081							100.000	
77083							16.974.312	
77085							13.598.792	
77088							7.818.176	
77098							7.010	
770A2							850.000	
770C3							15.000	
<b>78</b>							<b>115.205.600</b>	
<b>780</b>							<b>115.205.600</b>	
78005							3.814.000	
78008							375.000	
78009							624.376	
7800A							679.500	
7800G							175.000	
7800H							347.500	
7800I							219.006	
7800J							180.000	
7800M							315.434	

**2.- Detalle económico y orgánico**

SUBCONCEPTOS		DE LA PRESIDENCIA	ECONOMÍA Y HACIENDA	AGRIC.Y G.	FOMENTO M. AMBIENTE
SECCIONES		01	02	03	04
7800S	PROMOCIÓN RECURSOS RENOVABLES				350.000
78011	PROMOCIÓN DEPORTIVA ACONTECIM. EXTRAORDINARIOS				
78013	AHORRO,DIVERSIDAD ENERGÉTICA Y ENERGÍA RENOVABLE		5.084.148		
7801B	VIVIENDAS CONCERTADAS				10.474
7801D	FORMACIÓN Y APOYO PARA LA CREACIÓN DE EMPRESAS		337.500		
7801F	ASOCIACIONES TURÍSTICAS				
7801I	CAMPAÑAS DE PROMOCIÓN INSTIT. SIN ÁNIMO DE LUCRO				
7801M	E.T. FORMACIÓN ENTIDADES SIN ÁNIMO DE LUCRO				
78022	ESTUDIOS SOCIOECONÓMICOS			175.000	
78027	ORGANIZACIONES DE CONSUMIDORES		138.500		
7802J	FORMACIÓN CONTINUA				
7802N	PROMOCIÓN Y DESARROLLO COMPETITIVO		2.826.232		
7802S	ACCIONES SEG.Y SALUD LABORAL Y RELAC.LABORALES				
7802T	INTERVENCIONES Y DIFUSIÓN DEL PATRIMONIO HISTÓRICO				
7802U	ORGANIZACIONES SINDICALES	159.415			
7802Z	APOYO Y DIFUSIÓN DE LA ECONOMÍA SOCIAL				
78035	ACCIONES IGUALDAD MUJER				
78037	ASOC. SECTORES INDUSTRIAS AGROALIMENTARIAS			300.000	
7803D	APOYO A LA TRANSFERENCIA DE CONOCIMIENTO				
7803E	ACTUACIONES DE FOMENTO Y COORDINACIÓN EN I+D+I			65.200	
7803F	MEDIDAS DE DIVERSIFICACIÓN DE LA ECONOMÍA RURAL			20.907.150	
7803H	EXTENSIÓN SERVICIOS SOCIEDAD DE LA INFORMACIÓN				165.316
7803J	FORMAC.,MOVIL. Y CONSOLIDAC PERSONAL INVESTIGADOR				
7803K	ACTUACIONES EN UNIVERSIDADES PRIVADAS				
7803M	ITINERARIOS DE INSERCIÓN Y EMPLEO				
7803V	AYUDAS TÉCNICAS DEPENDENCIA				
7803W	FOM. REHABILITACIÓN EDIFICATORIA PLAN 2013-2016				4.641.977
7803X	APOYO IMPLANT.,INFORM.,EVALUAC.EDIF.PLAN 2013-2016				1.020
7803Y	INSERCIÓN LABORAL PERSONAS CON DISCAPACIDAD				
7803Z	INSERCIÓN FAMILIAS RIESGO EXCLUSIÓN SOCIAL				
78046	OPAS			885.000	
78048	PROMOCIÓN Y DIFUSIÓN CULTURAL				
7804A	TÉCNICOS DE APOYO A LA INVESTIGACIÓN				
7804D	INICIATIVAS DE INTERÉS SANITARIO				
7804E	APOYO A LOS CENTROS TECNOLÓGICOS		1.200.000		
78064	PROMOCIÓN DEPORTIVA INSTITUCIONES				
78069	FORMACIÓN EN SEGURIDAD INDUSTRIAL		80.000		
78071	SEGURIDAD INDUSTRIAL EN INSTALACIONES CON RIESGO		200.000		
78073	FF.TT. CENTROS DE TECNIFICACIÓN				
78077	FORMACIÓN DISCAPACITADOS				
78080	PROMOCIÓN DEPORTIVA UNIVERSIDADES PRIVADAS				
78082	ACTUACIONES INNOVACIÓN Y DESARROLLO TECNOLÓGICO		500.000		
78083	RECURSOS DE APOYO A LA ENSEÑANZA				
78090	PROMOCIÓN DE EMPLEO Y ECONOMÍA SOCIAL				
78095	ASOCIACIONES CRIADORES DE GANADO			551.000	
78096	RESTAURAC.PATRIMONIO ARQUITECT. INTERÉS PÚBLICO				545.790
780A3	F.P.O. INSTITUCIONES SIN FINES DE LUCRO				
780A6	F.I.P. INSTITUCIONES SIN FINES DE LUCRO				
780B7	FORMAC. DE PERSONAL CON RIESGO DE EXCLUSIÓN SOCIAL				
780B9	MEJORA DE LA COMPETITIVIDAD COMERCIO Y ARTESANÍA		951.854		



<i>Euros</i>								
	SANIDAD	EDUCACIÓN	EMPLEO	FAMILIA E IGUAL.OPOR	CULTURA Y TURISMO	CORTES C.Y L. E INST	DEUDA PÚBL.	P.A.C.
	05	07	08	09	10	20	21	31
7800S								
78011					610.467			
78013								
7801B								
7801D								
7801F					436.500			
7801I					267.205			
7801M			1.500.000					
78022								
78027								
7802J			4.995.166					
7802N								
7802S			8.654.484					
7802T					2.510.652			
7802U								
7802Z			200.000					
78035				97.941				
78037								
7803D		919.825						
7803E								
7803F								
7803H								
7803J		3.718.170						
7803K		57.031						
7803M			6.000.000					
7803V				558.054				
7803W								
7803X								
7803Y				1.876.096				
7803Z				1.100.000				
78046								
78048					287.000			
7804A		2.182.885						
7804D	750.000							
7804E								
78064					2.569.798			
78069								
78071								
78073					974.670			
78077				3.384.368				
78080					14.000			
78082								
78083		150.000						
78090			13.355.443					
78095								
78096								
780A3			3.356.044					
780A6			5.421.695					
780B7				2.433.538				
780B9								



## 2.- Detalle económico y orgánico

SUBCONCEPTOS				
7800S PROMOCIÓN RECURSOS RENOVABLES				
78011 PROMOCIÓN DEPORTIVA ACONTECIM. EXTRAORDINARIOS				
78013 AHORRO,DIVERSIDAD ENERGÉTICA Y ENERGÍA RENOVABLE				
7801B VIVIENDAS CONCERTADAS				
7801D FORMACIÓN Y APOYO PARA LA CREACIÓN DE EMPRESAS				
7801F ASOCIACIONES TURÍSTICAS				
7801I CAMPAÑAS DE PROMOCIÓN INSTIT. SIN ÁNIMO DE LUCRO				
7801M E.T. FORMACIÓN ENTIDADES SIN ÁNIMO DE LUCRO				
78022 ESTUDIOS SOCIOECONÓMICOS				
78027 ORGANIZACIONES DE CONSUMIDORES				
7802J FORMACIÓN CONTINUA				
7802N PROMOCIÓN Y DESARROLLO COMPETITIVO				
7802S ACCIONES SEG.Y SALUD LABORAL Y RELAC.LABORALES				
7802T INTERVENCIONES Y DIFUSIÓN DEL PATRIMONIO HISTÓRICO				
7802U ORGANIZACIONES SINDICALES				
7802Z APOYO Y DIFUSIÓN DE LA ECONOMÍA SOCIAL				
78035 ACCIONES IGUALDAD MUJER				
78037 ASOC. SECTORES INDUSTRIAS AGROALIMENTARIAS				
7803D APOYO A LA TRANSFERENCIA DE CONOCIMIENTO				
7803E ACTUACIONES DE FOMENTO Y COORDINACIÓN EN I+D+I				
7803F MEDIDAS DE DIVERSIFICACIÓN DE LA ECONOMÍA RURAL				
7803H EXTENSIÓN SERVICIOS SOCIEDAD DE LA INFORMACIÓN				
7803J FORMAC,MOVIL. Y CONSOLIDAC PERSONAL INVESTIGADOR				
7803K ACTUACIONES EN UNIVERSIDADES PRIVADAS				
7803M ITINERARIOS DE INSERCIÓN Y EMPLEO				
7803V AYUDAS TÉCNICAS DEPENDENCIA				
7803W FOM. REHABILITACIÓN EDIFICATORIA PLAN 2013-2016				
7803X APOYO IMPLANT.,INFORM.,EVALUAC.EDIF.PLAN 2013-2016				
7803Y INSERCIÓN LABORAL PERSONAS CON DISCAPACIDAD				
7803Z INSERCIÓN FAMILIAS RIESGO EXCLUSIÓN SOCIAL				
78046 OPAS				
78048 PROMOCIÓN Y DIFUSIÓN CULTURAL				
7804A TÉCNICOS DE APOYO A LA INVESTIGACIÓN				
7804D INICIATIVAS DE INTERÉS SANITARIO				
7804E APOYO A LOS CENTROS TECNOLÓGICOS				
78064 PROMOCIÓN DEPORTIVA INSTITUCIONES				
78069 FORMACIÓN EN SEGURIDAD INDUSTRIAL				
78071 SEGURIDAD INDUSTRIAL EN INSTALACIONES CON RIESGO				
78073 FF.TT. CENTROS DE TECNIFICACIÓN				
78077 FORMACIÓN DISCAPACITADOS				
78080 PROMOCIÓN DEPORTIVA UNIVERSIDADES PRIVADAS				
78082 ACTUACIONES INNOVACIÓN Y DESARROLLO TECNOLÓGICO				
78083 RECURSOS DE APOYO A LA ENSEÑANZA				
78090 PROMOCIÓN DE EMPLEO Y ECONOMÍA SOCIAL				
78095 ASOCIACIONES CRIADORES DE GANADO				
78096 RESTAURAC.PATRIMONIO ARQUITECT. INTERÉS PÚBLICO				
780A3 F.P.O. INSTITUCIONES SIN FINES DE LUCRO				
780A6 F.I.P. INSTITUCIONES SIN FINES DE LUCRO				
780B7 FORMAC. DE PERSONAL CON RIESGO DE EXCLUSIÓN SOCIAL				
780B9 MEJORA DE LA COMPETITIVIDAD COMERCIO Y ARTESANÍA				





								<i>Euros</i>
								<b>TOTAL</b>
7800S							350.000	
78011							610.467	
78013							5.084.148	
7801B							10.474	
7801D							337.500	
7801F							436.500	
7801I							267.205	
7801M							1.500.000	
78022							175.000	
78027							138.500	
7802J							4.995.166	
7802N							2.826.232	
7802S							8.654.484	
7802T							2.510.652	
7802U							159.415	
7802Z							200.000	
78035							97.941	
78037							300.000	
7803D							919.825	
7803E							65.200	
7803F							20.907.150	
7803H							165.316	
7803J							3.718.170	
7803K							57.031	
7803M							6.000.000	
7803V							558.054	
7803W							4.641.977	
7803X							1.020	
7803Y							1.876.096	
7803Z							1.100.000	
78046							885.000	
78048							287.000	
7804A							2.182.885	
7804D							750.000	
7804E							1.200.000	
78064							2.569.798	
78069							80.000	
78071							200.000	
78073							974.670	
78077							3.384.368	
78080							14.000	
78082							500.000	
78083							150.000	
78090							13.355.443	
78095							551.000	
78096							545.790	
780A3							3.356.044	
780A6							5.421.695	
780B7							2.433.538	
780B9							951.854	



<b>2.- Detalle económico y orgánico</b>					
SUBCONCEPTOS	SECCIONES	DE LA PRESIDENCIA 01	ECONOMÍA Y HACIENDA 02	AGRIC.Y G. 03	FOMENTO M. AMBIENTE 04
780C3	IMPULSO DE LA MOVILIDAD ELÉCTRICA		19.176		
<b>TOTAL OPERACIONES DE CAPITAL</b>		<b>78.201.502</b>	<b>134.322.584</b>	<b>281.410.576</b>	<b>236.677.578</b>
<b>TOTAL OPERACIONES NO FINANCIERAS</b>		<b>121.951.374</b>	<b>266.853.999</b>	<b>402.860.064</b>	<b>435.487.846</b>
<b>8</b>	<b>ACTIVOS FINANCIEROS</b>	<b>3.000</b>	<b>73.799.041</b>	<b>29.370.926</b>	<b>5.266.560</b>
<b>82</b>	<b>CONCESIÓN DE PRÉSTAMOS AL SECTOR PÚBLICO</b>				<b>5.125.000</b>
<b>820</b>	<b>PRÉSTAMOS A CORTO PLAZO</b>				<b>5.125.000</b>
82004	EMPRESAS PÚBLICAS Y OTROS ENTES PÚBLICOS				5.125.000
<b>83</b>	<b>CONCESIÓN DE PRÉSTAMOS FUERA DEL SECTOR PÚBLICO</b>	<b>3.000</b>	<b>50.106.848</b>	<b>29.370.926</b>	<b>141.560</b>
<b>830</b>	<b>PRÉSTAMOS A CORTO PLAZO</b>	<b>3.000</b>	<b>4.808</b>	<b>120.000</b>	<b>18.000</b>
83003	ANTICIPOS AL PERSONAL	3.000	4.808	120.000	18.000
<b>831</b>	<b>PRÉSTAMOS A LARGO PLAZO</b>		<b>50.102.040</b>	<b>29.250.926</b>	<b>123.560</b>
83103	ANTICIPOS AL PERSONAL		102.040		123.560
83107	EMPRESAS PRIVADAS		50.000.000	29.250.926	
<b>85</b>	<b>ADQUISIC.ACCIONES Y PARTICIPACIONES SECTOR PÚBLICO</b>		<b>898.857</b>		
<b>850</b>	<b>ADQUISIC.ACCIONES Y PARTICIPACIONES SECTOR PÚBLICO</b>		<b>898.857</b>		
85000	ADQUISIC.ACCIONES Y PARTICIPACIONES SECTOR PÚBLICO		898.857		
<b>86</b>	<b>ADQUISIC.ACCIONES Y PARTICIP.FUERA SECTOR PÚBLICO</b>		<b>22.793.336</b>		
<b>860</b>	<b>DE EMPRESAS NACIONALES O DE LA UNIÓN EUROPEA</b>		<b>22.793.336</b>		
86000	DE EMPRESAS NACIONALES O DE LA UNIÓN EUROPEA		22.793.336		
<b>9</b>	<b>PASIVOS FINANCIEROS</b>		<b>118.093.000</b>	<b>5.374.942</b>	<b>74.775.266</b>
<b>90</b>	<b>AMORTIZACIÓN EMISIONES EN MONEDA NACIONAL</b>				
<b>901</b>	<b>AMORTIZACIÓN EMISIONES EN MONEDA NACIONAL L.PLAZO</b>				
90100	AMORTIZACIÓN EMISIONES EN MONEDA NACIONAL L.PLAZO				
<b>91</b>	<b>AMORTIZACIÓN DE PRÉSTAMOS EN MONEDA NACIONAL</b>		<b>118.093.000</b>	<b>5.374.942</b>	<b>74.775.266</b>
<b>911</b>	<b>AMORTIZACIÓN DE PRÉSTAMOS A LARGO PLAZO</b>		<b>118.093.000</b>	<b>5.374.942</b>	<b>74.775.266</b>
91100	AMORTIZACIÓN DE PRÉSTAMOS A LARGO PLAZO		118.093.000	5.374.942	74.775.266
<b>TOTAL OPERACIONES FINANCIERAS</b>		<b>3.000</b>	<b>191.892.041</b>	<b>34.745.868</b>	<b>80.041.826</b>
<b>TOTAL SECCIONES</b>		<b>121.954.374</b>	<b>458.746.040</b>	<b>437.605.932</b>	<b>515.529.672</b>



								<i>Euros</i>
	SANIDAD 05	EDUCACIÓN 07	EMPLEO 08	FAMILIA E IGUAL.OPOR 09	CULTURA Y TURISMO 10	CORTES C.Y L. E INST 20	DEUDA PÚBL. 21	P.A.C. 31
780C3								
	126.245.007	82.801.447	220.374.573	24.527.333	63.847.573	493.707		
	3.476.263.299	1.976.251.228	286.847.591	925.322.145	120.179.234	30.490.491	281.614.223	923.844.069
8	959.264	97.564	55.000	106.000	27.000	106.000		
82								
820 82004								
83	959.264	97.564	55.000	106.000	27.000	106.000		
830 83003	936.314 936.314	39.000 39.000	18.000 18.000	19.575 19.575	6.000 6.000	106.000 106.000		
831 83103 83107	22.950 22.950	58.564 58.564	37.000 37.000	86.425 86.425	21.000 21.000			
85								
850 85000								
86								
860 86000								
9							737.187.232	
90							167.186.000	
901 90100							167.186.000 167.186.000	
91							570.001.232	
911 91100							570.001.232 570.001.232	
	959.264	97.564	55.000	106.000	27.000	106.000	737.187.232	
	3.477.222.563	1.976.348.792	286.902.591	925.428.145	120.206.234	30.596.491	1.018.801.455	923.844.069



<b>2.- Detalle económico y orgánico</b>				
<b>SUBCONCEPTOS</b>				
780C3 IMPULSO DE LA MOVILIDAD ELÉCTRICA				
<b>TOTAL OPERACIONES DE CAPITAL</b>				
<b>TOTAL OPERACIONES NO FINANCIERAS</b>				
<b>8 ACTIVOS FINANCIEROS</b>				
<b>82 CONCESIÓN DE PRÉSTAMOS AL SECTOR PÚBLICO</b>				
<b>820 PRÉSTAMOS A CORTO PLAZO</b>				
82004 EMPRESAS PÚBLICAS Y OTROS ENTES PÚBLICOS				
<b>83 CONCESIÓN DE PRÉSTAMOS FUERA DEL SECTOR PÚBLICO</b>				
<b>830 PRÉSTAMOS A CORTO PLAZO</b>				
83003 ANTICIPOS AL PERSONAL				
<b>831 PRÉSTAMOS A LARGO PLAZO</b>				
83103 ANTICIPOS AL PERSONAL				
83107 EMPRESAS PRIVADAS				
<b>85 ADQUISIC.ACCIONES Y PARTICIPACIONES SECTOR PÚBLICO</b>				
<b>850 ADQUISIC.ACCIONES Y PARTICIPACIONES SECTOR PÚBLICO</b>				
85000 ADQUISIC.ACCIONES Y PARTICIPACIONES SECTOR PÚBLICO				
<b>86 ADQUISIC.ACCIONES Y PARTICIP.FUERA SECTOR PÚBLICO</b>				
<b>860 DE EMPRESAS NACIONALES O DE LA UNIÓN EUROPEA</b>				
86000 DE EMPRESAS NACIONALES O DE LA UNIÓN EUROPEA				
<b>9 PASIVOS FINANCIEROS</b>				
<b>90 AMORTIZACIÓN EMISIONES EN MONEDA NACIONAL</b>				
<b>901 AMORTIZACIÓN EMISIONES EN MONEDA NACIONAL L.PLAZO</b>				
90100 AMORTIZACIÓN EMISIONES EN MONEDA NACIONAL L.PLAZO				
<b>91 AMORTIZACIÓN DE PRÉSTAMOS EN MONEDA NACIONAL</b>				
<b>911 AMORTIZACIÓN DE PRÉSTAMOS A LARGO PLAZO</b>				
91100 AMORTIZACIÓN DE PRÉSTAMOS A LARGO PLAZO				
<b>TOTAL OPERACIONES FINANCIERAS</b>				
<b>TOTAL SECCIONES</b>				



								<i>Euros</i>
							<b>TOTAL</b>	
780C3							19.176	
							<b>1.248.901.880</b>	
							<b>9.247.965.563</b>	
<b>8</b>							<b>109.790.355</b>	
<b>82</b>							<b>5.125.000</b>	
<b>820</b>							<b>5.125.000</b>	
82004							5.125.000	
<b>83</b>							<b>80.973.162</b>	
<b>830</b>							<b>1.270.697</b>	
83003							1.270.697	
<b>831</b>							<b>79.702.465</b>	
83103							451.539	
83107							79.250.926	
<b>85</b>							<b>898.857</b>	
<b>850</b>							<b>898.857</b>	
85000							898.857	
<b>86</b>							<b>22.793.336</b>	
<b>860</b>							<b>22.793.336</b>	
86000							22.793.336	
<b>9</b>							<b>935.430.440</b>	
<b>90</b>							<b>167.186.000</b>	
<b>901</b>							<b>167.186.000</b>	
90100							167.186.000	
<b>91</b>							<b>768.244.440</b>	
<b>911</b>							<b>768.244.440</b>	
91100							768.244.440	
							<b>1.045.220.795</b>	
							<b>10.293.186.358</b>	



2.2.3

RESUMEN ECONÓMICO Y FUNCIONAL



### 3.- Resumen económico funcional

#### AREA DE GASTO 0 Deuda pública

CAPÍTULO	POLÍTICA DE GASTO	01		
2	GASTOS CORRIENTES EN BIENES Y SERVICIOS	36.865		
3	GASTOS FINANCIEROS	281.577.358		
	<b>TOTAL OPERACIONES CORRIENTES</b>	<b>281.614.223</b>		
	<b>TOTAL OPERACIONES NO FINANCIERAS</b>	<b>281.614.223</b>		
9	PASIVOS FINANCIEROS	737.187.232		
	<b>TOTAL OPERACIONES FINANCIERAS</b>	<b>737.187.232</b>		
	<b>TOTAL AREA GASTO</b>	<b>1.018.801.455</b>		



							<i>Euros</i>
							<b>TOTAL</b>
2							36.865
3							281.577.358
							<b>281.614.223</b>
							<b>281.614.223</b>
9							737.187.232
							<b>737.187.232</b>
							<b>1.018.801.455</b>





### 3.- Resumen económico funcional

#### AREA DE GASTO 1 Justicia, Defensa y Seguridad

CAPÍTULO	POLÍTICA DE GASTO	11	13	
1	GASTOS DE PERSONAL	116.916	2.150.752	
2	GASTOS CORRIENTES EN BIENES Y SERVICIOS	45.700	545.354	
4	TRANSFERENCIAS CORRIENTES		160.000	
	<b>TOTAL OPERACIONES CORRIENTES</b>	<b>162.616</b>	<b>2.856.106</b>	
6	INVERSIONES REALES		9.108.864	
	<b>TOTAL OPERACIONES DE CAPITAL</b>		<b>9.108.864</b>	
	<b>TOTAL OPERACIONES NO FINANCIERAS</b>	<b>162.616</b>	<b>11.964.970</b>	
	<b>TOTAL AREA GASTO</b>	<b>162.616</b>	<b>11.964.970</b>	



							<i>Euros</i>
							<b>TOTAL</b>
1							2.267.668
2							591.054
4							160.000
							<b>3.018.722</b>
6							9.108.864
							<b>9.108.864</b>
							<b>12.127.586</b>
							<b>12.127.586</b>



### 3.- Resumen económico funcional

#### AREA DE GASTO 2 Protección y promoción social

CAPÍTULO	POLÍTICA DE GASTO	21	23	24
1	GASTOS DE PERSONAL	1.586.219	210.488.545	50.435.782
2	GASTOS CORRIENTES EN BIENES Y SERVICIOS	17.000	215.431.663	6.837.170
4	TRANSFERENCIAS CORRIENTES	206.981.667	266.503.051	9.200.066
	<b>TOTAL OPERACIONES CORRIENTES</b>	<b>208.584.886</b>	<b>692.423.259</b>	<b>66.473.018</b>
6	INVERSIONES REALES		11.944.080	37.424.575
7	TRANSFERENCIAS DE CAPITAL		9.665.777	188.767.904
	<b>TOTAL OPERACIONES DE CAPITAL</b>		<b>21.609.857</b>	<b>226.192.479</b>
	<b>TOTAL OPERACIONES NO FINANCIERAS</b>	<b>208.584.886</b>	<b>714.033.116</b>	<b>292.665.497</b>
8	ACTIVOS FINANCIEROS		106.000	55.000
	<b>TOTAL OPERACIONES FINANCIERAS</b>		<b>106.000</b>	<b>55.000</b>
	<b>TOTAL AREA GASTO</b>	<b>208.584.886</b>	<b>714.139.116</b>	<b>292.720.497</b>



							<i>Euros</i>
	<b>26</b>					<b>TOTAL</b>	
1	6.322.577					268.833.123	
2	457.028					222.742.861	
4	10.366.468					493.051.252	
	<b>17.146.073</b>					<b>984.627.236</b>	
6	7.140.610					56.509.265	
7	22.747.010					221.180.691	
	<b>29.887.620</b>					<b>277.689.956</b>	
	<b>47.033.693</b>					<b>1.262.317.192</b>	
8	5.000.000					5.161.000	
	<b>5.000.000</b>					<b>5.161.000</b>	
	<b>52.033.693</b>					<b>1.267.478.192</b>	



### 3.- Resumen económico funcional

#### AREA DE GASTO 3 Sanidad, Educación y Cultura

CAPÍTULO	POLÍTICA DE GASTO	31	32	33
1	GASTOS DE PERSONAL	1.810.216.728	1.119.584.750	41.814.666
2	GASTOS CORRIENTES EN BIENES Y SERVICIOS	930.824.162	132.175.838	10.463.858
3	GASTOS FINANCIEROS	2.500.000		
4	TRANSFERENCIAS CORRIENTES	589.030.778	635.859.133	940.977
	<b>TOTAL OPERACIONES CORRIENTES</b>	<b>3.332.571.668</b>	<b>1.887.619.721</b>	<b>53.219.501</b>
6	INVERSIONES REALES	111.635.460	46.492.273	16.570.246
7	TRANSFERENCIAS DE CAPITAL	1.550.000	10.907.804	26.005.657
	<b>TOTAL OPERACIONES DE CAPITAL</b>	<b>113.185.460</b>	<b>57.400.077</b>	<b>42.575.903</b>
	<b>TOTAL OPERACIONES NO FINANCIERAS</b>	<b>3.445.757.128</b>	<b>1.945.019.798</b>	<b>95.795.404</b>
8	ACTIVOS FINANCIEROS	959.264	97.564	27.000
	<b>TOTAL OPERACIONES FINANCIERAS</b>	<b>959.264</b>	<b>97.564</b>	<b>27.000</b>
	<b>TOTAL AREA GASTO</b>	<b>3.446.716.392</b>	<b>1.945.117.362</b>	<b>95.822.404</b>



							<i>Euros</i>
						<b>TOTAL</b>	
1						2.971.616.144	
2						1.073.463.858	
3						2.500.000	
4						1.225.830.888	
						<b>5.273.410.890</b>	
6						174.697.979	
7						38.463.461	
						<b>213.161.440</b>	
						<b>5.486.572.330</b>	
8						1.083.828	
						<b>1.083.828</b>	
						<b>5.487.656.158</b>	



### 3.- Resumen económico funcional

#### AREA DE GASTO 4 Sectores económicos

CAPÍTULO	POLÍTICA DE GASTO	41	42	43
1	GASTOS DE PERSONAL	105.232.318	17.386.216	4.632.372
2	GASTOS CORRIENTES EN BIENES Y SERVICIOS	9.198.519	8.368.190	90.365
3	GASTOS FINANCIEROS	1.520.062	4.260.000	
4	TRANSFERENCIAS CORRIENTES	924.394.069	110.000	294.713
	<b>TOTAL OPERACIONES CORRIENTES</b>	<b>1.040.344.968</b>	<b>30.124.406</b>	<b>5.017.450</b>
6	INVERSIONES REALES	73.684.260	29.005.462	6.461.877
7	TRANSFERENCIAS DE CAPITAL	197.718.318	44.276.833	28.776.592
	<b>TOTAL OPERACIONES DE CAPITAL</b>	<b>271.402.578</b>	<b>73.282.295</b>	<b>35.238.469</b>
	<b>TOTAL OPERACIONES NO FINANCIERAS</b>	<b>1.311.747.546</b>	<b>103.406.701</b>	<b>40.255.919</b>
8	ACTIVOS FINANCIEROS	29.370.926	16.307.193	
9	PASIVOS FINANCIEROS	5.374.942	114.078.000	
	<b>TOTAL OPERACIONES FINANCIERAS</b>	<b>34.745.868</b>	<b>130.385.193</b>	
	<b>TOTAL AREA GASTO</b>	<b>1.346.493.414</b>	<b>233.791.894</b>	<b>40.255.919</b>



							<i>Euros</i>
	<b>45</b>	<b>46</b>	<b>49</b>				<b>TOTAL</b>
1	124.077.871	4.534.925	10.389.988				266.253.690
2	13.293.260	835.560	18.913.904				50.699.798
3	155.000		10.080				5.945.142
4	30.274.781	9.951.275	63.750				965.088.588
	<b>167.800.912</b>	<b>15.321.760</b>	<b>29.377.722</b>				<b>1.287.987.218</b>
6	127.089.406	14.621.807	27.992.304				278.855.116
7	38.182.575	54.673.654	24.733.816				388.361.788
	<b>165.271.981</b>	<b>69.295.461</b>	<b>52.726.120</b>				<b>667.216.904</b>
	<b>333.072.893</b>	<b>84.617.221</b>	<b>82.103.842</b>				<b>1.955.204.122</b>
8	266.560	57.401.808					103.346.487
9	74.775.266	4.015.000					198.243.208
	<b>75.041.826</b>	<b>61.416.808</b>					<b>301.589.695</b>
	<b>408.114.719</b>	<b>146.034.029</b>	<b>82.103.842</b>				<b>2.256.793.817</b>





### 3.- Resumen económico funcional

#### AREA DE GASTO 9 Servicios de carácter general

CAPÍTULO	POLÍTICA DE GASTO	91	92	93
1	GASTOS DE PERSONAL	22.336.116	61.863.173	29.406.573
2	GASTOS CORRIENTES EN BIENES Y SERVICIOS	7.413.773	18.859.969	1.985.891
3	GASTOS FINANCIEROS		676.000	
4	TRANSFERENCIAS CORRIENTES	5.080.802	1.224.544	100.000
	<b>TOTAL OPERACIONES CORRIENTES</b>	<b>34.830.691</b>	<b>82.623.686</b>	<b>31.492.464</b>
6	INVERSIONES REALES	1.028.707	12.340.673	725.793
7	TRANSFERENCIAS DE CAPITAL		159.415	
	<b>TOTAL OPERACIONES DE CAPITAL</b>	<b>1.028.707</b>	<b>12.500.088</b>	<b>725.793</b>
	<b>TOTAL OPERACIONES NO FINANCIERAS</b>	<b>35.859.398</b>	<b>95.123.774</b>	<b>32.218.257</b>
8	ACTIVOS FINANCIEROS	106.000	93.040	
	<b>TOTAL OPERACIONES FINANCIERAS</b>	<b>106.000</b>	<b>93.040</b>	
	<b>TOTAL AREA GASTO</b>	<b>35.965.398</b>	<b>95.216.814</b>	<b>32.218.257</b>



							<i>Euros</i>
	<b>94</b>					<b>TOTAL</b>	
1	1.391.397					114.997.259	
2	48.000					28.307.633	
3						676.000	
4	18.019.156					24.424.502	
	<b>19.458.553</b>					<b>168.405.394</b>	
6	50.000					14.145.173	
7	67.420.128					67.579.543	
	<b>67.470.128</b>					<b>81.724.716</b>	
	<b>86.928.681</b>					<b>250.130.110</b>	
8						199.040	
						<b>199.040</b>	
	<b>86.928.681</b>					<b>250.329.150</b>	



2.2.4  
DETALLE DE CAPÍTULOS SEGÚN LA ESTRUCTURA  
FUNCIONAL



#### 4.- Detalle de capítulos por políticas de gasto y subprogramas

#### AREA DE GASTO 0 DEUDA PÚBLICA

SUBPROGRAMA	CAPÍTULO	1	2	3	4
0	DEUDA PÚBLICA		36.865	281.577.358	
01	DEUDA PÚBLICA		36.865	281.577.358	
011	DEUDA PÚBLICA DE LA COMUNIDAD AUTÓNOMA		36.865	281.577.358	
011A	DEUDA PÚBLICA DE LA COMUNIDAD AUTÓNOMA		36.865	281.577.358	
011A01	AMORTIZACIÓN Y GASTOS FINANCIEROS DEUDA COMUNIDAD		36.865	281.577.358	
<b>TOTAL AREA DE GASTO</b>			<b>36.865</b>	<b>281.577.358</b>	



<i>Euros</i>									
	TOTAL OP. CORRIENT.	6	7	TOTAL OP. CAPITAL	TOTAL OP. NO FINANC.	8	9	TOTAL OP. FINANC.	TOTAL
0	281.614.223				281.614.223		737.187.232	737.187.232	1.018.801.455
01	281.614.223				281.614.223		737.187.232	737.187.232	1.018.801.455
011	281.614.223				281.614.223		737.187.232	737.187.232	1.018.801.455
011A	281.614.223				281.614.223		737.187.232	737.187.232	1.018.801.455
011A01	281.614.223				281.614.223		737.187.232	737.187.232	1.018.801.455
	281.614.223				281.614.223		737.187.232	737.187.232	1.018.801.455

**4.- Detalle de capítulos por políticas de gasto y subprogramas****AREA DE GASTO 1 JUSTICIA, DEFENSA Y SEGURIDAD**

SUBPROGRAMA		CAPÍTULO	1	2	3	4
1	JUSTICIA, DEFENSA Y SEGURIDAD		2.267.668	591.054		160.000
11	JUSTICIA		116.916	45.700		
111	ADMINISTRACIÓN GENERAL DE JUSTICIA		116.916	45.700		
111A	ADMINISTRACIÓN GENERAL DE JUSTICIA		116.916	45.700		
111A01	DIRECCIÓN Y SERVICIOS GENERALES DE JUSTICIA		116.916	45.700		
13	SEGURIDAD CIUDADANA		2.150.752	545.354		160.000
131	ADM. GENERAL DE SEGURIDAD Y PROTECCIÓN CIVIL		2.150.752	545.354		160.000
131A	ADM. GENERAL DE PROTECCIÓN CIVIL E INTERIOR		2.150.752	545.354		160.000
131A01	PROTECCIÓN CIVIL, POLICÍAS LOCALES E INTERIOR		2.150.752	545.354		160.000
<b>TOTAL AREA DE GASTO</b>			<b>2.267.668</b>	<b>591.054</b>		<b>160.000</b>



<i>Euros</i>									
	TOTAL OP. CORRIENT.	6	7	TOTAL OP. CAPITAL	TOTAL OP. NO FINANC.	8	9	TOTAL OP. FINANC.	TOTAL
1	3.018.722	9.108.864		9.108.864	12.127.586				12.127.586
11	162.616				162.616				162.616
111	162.616				162.616				162.616
111A	162.616				162.616				162.616
111A01	162.616				162.616				162.616
13	2.856.106	9.108.864		9.108.864	11.964.970				11.964.970
131	2.856.106	9.108.864		9.108.864	11.964.970				11.964.970
131A	2.856.106	9.108.864		9.108.864	11.964.970				11.964.970
131A01	2.856.106	9.108.864		9.108.864	11.964.970				11.964.970
	3.018.722	9.108.864		9.108.864	12.127.586				12.127.586



### 4.- Detalle de capítulos por políticas de gasto y subprogramas

#### AREA DE GASTO                      2    PROTECCIÓN Y PROMOCIÓN SOCIAL

SUBPROGRAMA	CAPÍTULO	1	2	3	4
<b>2</b>	<b>PROTECCIÓN Y PROMOCIÓN SOCIAL</b>	<b>268.833.123</b>	<b>222.742.861</b>		<b>493.051.252</b>
<b>21</b>	<b>PENSIONES Y OTRAS PRESTACIONES ECONÓMICAS</b>	<b>1.586.219</b>	<b>17.000</b>		<b>206.981.667</b>
<b>212</b>	<b>PENSIONES Y OTRAS PRESTACIONES ECONÓMICAS</b>	<b>1.586.219</b>	<b>17.000</b>		<b>206.981.667</b>
<b>212A</b>	<b>PENSIONES Y OTRAS PRESTACIONES ECONÓMICAS</b>	<b>1.586.219</b>	<b>17.000</b>		<b>206.981.667</b>
212A01	PENSIONES Y OTRAS PRESTACIONES ECONÓMICAS	1.586.219	17.000		206.981.667
<b>23</b>	<b>SERVICIOS SOCIALES Y PROMOCIÓN SOCIAL</b>	<b>210.488.545</b>	<b>215.431.663</b>		<b>266.503.051</b>
<b>231</b>	<b>SERVICIOS SOCIALES</b>	<b>199.145.665</b>	<b>212.075.286</b>		<b>259.997.443</b>
<b>231A</b>	<b>DIR.Y SERV.GEN.DE FAMILIA E IGUALDAD DE OPORTUNID.</b>	<b>3.278.119</b>	<b>1.640.326</b>		
231A01	DIR. Y SERV.GEN.DE FAMILIA E IGUALDAD DE OPORTUNID.	3.278.119	1.640.326		
<b>231B</b>	<b>ACCIÓN SOCIAL</b>	<b>195.867.546</b>	<b>210.434.960</b>		<b>259.997.443</b>
231B01	ADMINISTRACIÓN GENERAL DE SERVICIOS SOCIALES	22.147.004	4.368.272		
231B02	SERVICIOS SOCIALES BÁSICOS E INTEGRACIÓN SOCIAL	2.855.609	2.240.194		230.145.363
231B03	ATENCIÓN A PERSONAS CON DISCAPACIDAD	47.915.410	74.433.249		7.839.449
231B04	ATENCIÓN A PERSONAS MAYORES	88.263.084	102.960.361		1.013.189
231B05	ATENCIÓN A LA INFANCIA	18.912.037	25.591.527		8.585.529
231B06	PROMOCIÓN Y APOYO A LA FAMILIA	13.876.263	707.095		3.953.607
231B07	INTERVENCIÓN EN DROGODEPENDENCIAS	1.373.513	54.862		7.168.806
231B08	MIGRACIÓN Y COOPERACIÓN AL DESARROLLO	524.626	79.400		1.291.500
<b>232</b>	<b>PROMOCIÓN SOCIAL</b>	<b>11.342.880</b>	<b>3.356.377</b>		<b>6.505.608</b>
<b>232A</b>	<b>PROMOCIÓN DE COLECTIVOS SOCIALES</b>	<b>11.342.880</b>	<b>3.356.377</b>		<b>6.505.608</b>
232A01	PROMOCIÓN Y APOYO A LA MUJER	1.889.207	62.273		4.314.031
232A02	PROMOCIÓN Y SERVICIOS A LA JUVENTUD	9.453.673	3.294.104		2.191.577
<b>24</b>	<b>FOMENTO DEL EMPLEO</b>	<b>50.435.782</b>	<b>6.837.170</b>		<b>9.200.066</b>
<b>241</b>	<b>FOMENTO DEL EMPLEO</b>	<b>50.435.782</b>	<b>6.837.170</b>		<b>9.200.066</b>
<b>241A</b>	<b>DIRECCIÓN Y SERVICIOS GENERALES DE EMPLEO</b>	<b>14.712.297</b>	<b>6.779.251</b>		
241A01	DIRECCIÓN Y SERVICIOS GENERALES DE EMPLEO	14.712.297	6.779.251		





<i>Euros</i>									
	TOTAL OP. CORRIENT.	6	7	TOTAL OP. CAPITAL	TOTAL OP. NO FINANC.	8	9	TOTAL OP. FINANC.	TOTAL
2	984.627.236	56.509.265	221.180.691	277.689.956	1.262.317.192	5.161.000		5.161.000	1.267.478.192
21	208.584.886				208.584.886				208.584.886
212	208.584.886				208.584.886				208.584.886
212A	208.584.886				208.584.886				208.584.886
212A01	208.584.886				208.584.886				208.584.886
23	692.423.259	11.944.080	9.665.777	21.609.857	714.033.116	106.000		106.000	714.139.116
231	671.218.394	9.877.808	9.198.235	19.076.043	690.294.437	106.000		106.000	690.400.437
231A	4.918.445	362.929		362.929	5.281.374	6.000		6.000	5.287.374
231A01	4.918.445	362.929		362.929	5.281.374	6.000		6.000	5.287.374
231B	666.299.949	9.514.879	9.198.235	18.713.114	685.013.063	100.000		100.000	685.113.063
231B01	26.515.276	1.756.387		1.756.387	28.271.663	100.000		100.000	28.371.663
231B02	235.241.166	1.500	558.054	559.554	235.800.720				235.800.720
231B03	130.188.108	3.256.096	2.500.472	5.756.568	135.944.676				135.944.676
231B04	192.236.634	2.367.369	758.209	3.125.578	195.362.212				195.362.212
231B05	53.089.093	550.208		550.208	53.639.301				53.639.301
231B06	18.536.965	1.349.119	1.567.500	2.916.619	21.453.584				21.453.584
231B07	8.597.181	125.000		125.000	8.722.181				8.722.181
231B08	1.895.526	109.200	3.814.000	3.923.200	5.818.726				5.818.726
232	21.204.865	2.066.272	467.542	2.533.814	23.738.679				23.738.679
232A	21.204.865	2.066.272	467.542	2.533.814	23.738.679				23.738.679
232A01	6.265.511	1.282.894	467.542	1.750.436	8.015.947				8.015.947
232A02	14.939.354	783.378		783.378	15.722.732				15.722.732
24	66.473.018	37.424.575	188.767.904	226.192.479	292.665.497	55.000		55.000	292.720.497
241	66.473.018	37.424.575	188.767.904	226.192.479	292.665.497	55.000		55.000	292.720.497
241A	21.491.548	8.712.109	1.000.000	9.712.109	31.203.657	55.000		55.000	31.258.657
241A01	21.491.548	8.712.109	1.000.000	9.712.109	31.203.657	55.000		55.000	31.258.657

**4.- Detalle de capítulos por políticas de gasto y subprogramas****AREA DE GASTO 2 PROTECCIÓN Y PROMOCIÓN SOCIAL**

SUBPROGRAMA		CAPÍTULO	1	2	3	4
<b>241B</b>	<b>EMPLEO Y FORMACIÓN</b>		<b>23.755.023</b>			<b>3.769.756</b>
241B01	GESTIÓN DEL EMPLEO		2.241.146			
241B02	FORMACIÓN OCUPACIONAL		6.149.899			3.769.756
241B03	EMPLEO Y FORM.PERS.CON DISCAP.O RIESGO EXCL.SOCIAL					
241B04	INTERMEDIACIÓN LABORAL		15.363.978			
<b>241C</b>	<b>SEGUR.Y SALUD LABORAL,RELAC.LABOR.Y ECON. SOCIAL</b>		<b>11.968.462</b>	<b>57.919</b>		<b>5.430.310</b>
241C01	ECONOMÍA SOCIAL Y DISCAPACITADOS		5.720.474	15.919		45.000
241C02	SEGURIDAD Y SALUD LABORAL Y RELACIONES LABORALES		6.247.988	42.000		5.385.310
<b>26</b>	<b>VIVIENDA Y URBANISMO</b>		<b>6.322.577</b>	<b>457.028</b>		<b>10.366.468</b>
<b>261</b>	<b>VIVIENDA Y URBANISMO</b>		<b>6.322.577</b>	<b>457.028</b>		<b>10.366.468</b>
<b>261A</b>	<b>ARQUITECTURA Y VIVIENDA</b>		<b>4.507.799</b>	<b>424.184</b>		<b>10.366.468</b>
261A01	ARQUITECTURA		1.539.459	5.995		
261A02	VIVIENDA		2.968.340	418.189		10.366.468
<b>261B</b>	<b>ORDENACIÓN DEL TERRITORIO Y URBANISMO</b>		<b>1.814.778</b>	<b>32.844</b>		
261B01	ORDENACIÓN DEL TERRITORIO Y URBANISMO		1.814.778	32.844		
<b>TOTAL AREA DE GASTO</b>			<b>268.833.123</b>	<b>222.742.861</b>		<b>493.051.252</b>



<i>Euros</i>									
	TOTAL OP. CORRIENT.	6	7	TOTAL OP. CAPITAL	TOTAL OP. NO FINANC.	8	9	TOTAL OP. FINANC.	TOTAL
<b>241B</b>	<b>27.524.779</b>	<b>27.702.371</b>	<b>151.065.685</b>	<b>178.768.056</b>	<b>206.292.835</b>				<b>206.292.835</b>
241B01	2.241.146		64.471.008	64.471.008	66.712.154				66.712.154
241B02	9.919.655	7.578.830	74.776.771	82.355.601	92.275.256				92.275.256
241B03			5.817.906	5.817.906	5.817.906				5.817.906
241B04	15.363.978	20.123.541	6.000.000	26.123.541	41.487.519				41.487.519
<b>241C</b>	<b>17.456.691</b>	<b>1.010.095</b>	<b>36.702.219</b>	<b>37.712.314</b>	<b>55.169.005</b>				<b>55.169.005</b>
241C01	5.781.393	259.095	25.758.090	26.017.185	31.798.578				31.798.578
241C02	11.675.298	751.000	10.944.129	11.695.129	23.370.427				23.370.427
<b>26</b>	<b>17.146.073</b>	<b>7.140.610</b>	<b>22.747.010</b>	<b>29.887.620</b>	<b>47.033.693</b>	<b>5.000.000</b>		<b>5.000.000</b>	<b>52.033.693</b>
<b>261</b>	<b>17.146.073</b>	<b>7.140.610</b>	<b>22.747.010</b>	<b>29.887.620</b>	<b>47.033.693</b>	<b>5.000.000</b>		<b>5.000.000</b>	<b>52.033.693</b>
<b>261A</b>	<b>15.298.451</b>	<b>6.125.347</b>	<b>22.729.510</b>	<b>28.854.857</b>	<b>44.153.308</b>				<b>44.153.308</b>
261A01	1.545.454	3.738.973	4.135.290	7.874.263	9.419.717				9.419.717
261A02	13.752.997	2.386.374	18.594.220	20.980.594	34.733.591				34.733.591
<b>261B</b>	<b>1.847.622</b>	<b>1.015.263</b>	<b>17.500</b>	<b>1.032.763</b>	<b>2.880.385</b>	<b>5.000.000</b>		<b>5.000.000</b>	<b>7.880.385</b>
261B01	1.847.622	1.015.263	17.500	1.032.763	2.880.385	5.000.000		5.000.000	7.880.385
	<b>984.627.236</b>	<b>56.509.265</b>	<b>221.180.691</b>	<b>277.689.956</b>	<b>1.262.317.192</b>	<b>5.161.000</b>		<b>5.161.000</b>	<b>1.267.478.192</b>



### 4.- Detalle de capítulos por políticas de gasto y subprogramas

#### AREA DE GASTO 3 SANIDAD, EDUCACIÓN Y CULTURA

SUBPROGRAMA	CAPÍTULO	1	2	3	4
<b>3</b>	<b>SANIDAD, EDUCACIÓN Y CULTURA</b>	<b>2.971.616.144</b>	<b>1.073.463.858</b>	<b>2.500.000</b>	<b>1.225.830.888</b>
<b>31</b>	<b>SANIDAD</b>	<b>1.810.216.728</b>	<b>930.824.162</b>	<b>2.500.000</b>	<b>589.030.778</b>
<b>311</b>	<b>ADMINISTRACIÓN GENERAL DE SANIDAD</b>	<b>49.801.553</b>	<b>9.686.407</b>		
<b>311A</b>	<b>DIRECCIÓN Y SERVICIOS GENERALES DE SANIDAD</b>	<b>12.841.545</b>	<b>5.143.407</b>		
311A01	DIRECCIÓN Y SERVICIOS GENERALES DE SANIDAD	12.841.545	5.143.407		
<b>311B</b>	<b>ADMÓN. GENERAL DE LA GERENCIA REGIONAL DE SALUD</b>	<b>36.960.008</b>	<b>4.543.000</b>		
311B01	ADMÓN. GENERAL DE LA GERENCIA REGIONAL DE SALUD	36.960.008	4.543.000		
<b>312</b>	<b>ASISTENCIA SANITARIA</b>	<b>1.706.407.710</b>	<b>908.762.488</b>	<b>2.500.000</b>	<b>588.643.228</b>
<b>312A</b>	<b>ASISTENCIA SANITARIA</b>	<b>1.706.407.710</b>	<b>908.762.488</b>	<b>2.500.000</b>	<b>588.643.228</b>
312A01	ATENCIÓN PRIMARIA	507.132.931	55.050.731		577.896.734
312A02	ATENCIÓN ESPECIALIZADA	1.127.257.067	826.893.406	2.500.000	10.746.494
312A03	FORMACIÓN INTERNOS RESIDENTES	58.787.195			
312A04	EMERGENCIAS SANITARIAS	13.230.517	26.818.351		
<b>313</b>	<b>PLANIFICACIÓN SANITARIA Y SALUD PÚBLICA</b>	<b>54.007.465</b>	<b>12.375.267</b>		<b>387.550</b>
<b>313B</b>	<b>SALUD PÚBLICA</b>	<b>54.007.465</b>	<b>12.375.267</b>		<b>387.550</b>
313B01	SALUD PÚBLICA	54.007.465	12.375.267		387.550
<b>32</b>	<b>EDUCACIÓN</b>	<b>1.119.584.750</b>	<b>132.175.838</b>		<b>635.859.133</b>
<b>321</b>	<b>ADMINISTRACIÓN GENERAL DE EDUCACIÓN</b>	<b>38.460.258</b>	<b>3.710.205</b>		
<b>321A</b>	<b>ADMINISTRACIÓN GENERAL DE EDUCACIÓN</b>	<b>38.460.258</b>	<b>3.710.205</b>		
321A01	DIRECCIÓN Y SERVICIOS GENERALES DE EDUCACIÓN	38.460.258	3.710.205		
<b>322</b>	<b>ENSEÑANZA</b>	<b>1.081.124.492</b>	<b>128.465.633</b>		<b>635.859.133</b>
<b>322A</b>	<b>ENSEÑANZA ESCOLAR</b>	<b>1.079.649.879</b>	<b>126.532.678</b>		<b>290.955.737</b>
322A01	EDUCACIÓN INFANTIL Y PRIMARIA	437.087.552	7.022.097		128.135.431
322A02	EDUC.SECUNDARIA,F.P.,EDUC.ESP.,ENS.ART.E IDIOMAS	595.130.590	32.551.351		146.917.841
322A03	EDUC.COMPENSAT.,PERMAN.Y A DISTANCIA NO UNIVERSIT.	23.783.547	3.193.129		120.000
322A04	SERVICIOS COMPLEMENTARIOS A LA ENSEÑANZA	5.527.911	77.269.321		982.465



<i>Euros</i>									
	TOTAL OP. CORRIENT.	6	7	TOTAL OP. CAPITAL	TOTAL OP. NO FINANC.	8	9	TOTAL OP. FINANC.	TOTAL
3	5.273.410.890	174.697.979	38.463.461	213.161.440	5.486.572.330	1.083.828		1.083.828	5.487.656.158
31	3.332.571.668	111.635.460	1.550.000	113.185.460	3.445.757.128	959.264		959.264	3.446.716.392
311	59.487.960	780.388		780.388	60.268.348	55.464		55.464	60.323.812
311A	17.984.952	730.388		730.388	18.715.340	22.950		22.950	18.738.290
311A01	17.984.952	730.388		730.388	18.715.340	22.950		22.950	18.738.290
311B	41.503.008	50.000		50.000	41.553.008	32.514		32.514	41.585.522
311B01	41.503.008	50.000		50.000	41.553.008	32.514		32.514	41.585.522
312	3.206.313.426	106.818.279	800.000	107.618.279	3.313.931.705	903.800		903.800	3.314.835.505
312A	3.206.313.426	106.818.279	800.000	107.618.279	3.313.931.705	903.800		903.800	3.314.835.505
312A01	1.140.080.396	11.744.529	300.000	12.044.529	1.152.124.925	213.488		213.488	1.152.338.413
312A02	1.967.396.967	93.756.424	500.000	94.256.424	2.061.653.391	683.909		683.909	2.062.337.300
312A03	58.787.195				58.787.195				58.787.195
312A04	40.048.868	1.317.326		1.317.326	41.366.194	6.403		6.403	41.372.597
313	66.770.282	4.036.793	750.000	4.786.793	71.557.075				71.557.075
313B	66.770.282	4.036.793	750.000	4.786.793	71.557.075				71.557.075
313B01	66.770.282	4.036.793	750.000	4.786.793	71.557.075				71.557.075
32	1.887.619.721	46.492.273	10.907.804	57.400.077	1.945.019.798	97.564		97.564	1.945.117.362
321	42.170.463	2.543.927		2.543.927	44.714.390	37.564		37.564	44.751.954
321A	42.170.463	2.543.927		2.543.927	44.714.390	37.564		37.564	44.751.954
321A01	42.170.463	2.543.927		2.543.927	44.714.390	37.564		37.564	44.751.954
322	1.845.449.258	43.948.346	10.907.804	54.856.150	1.900.305.408	60.000		60.000	1.900.365.408
322A	1.497.138.294	42.170.041	1.437.570	43.607.611	1.540.745.905	60.000		60.000	1.540.805.905
322A01	572.245.080	21.883.640	962.570	22.846.210	595.091.290				595.091.290
322A02	774.599.782	18.013.615	325.000	18.338.615	792.938.397				792.938.397
322A03	27.096.676	233.904		233.904	27.330.580				27.330.580
322A04	83.779.697				83.779.697				83.779.697

**4.- Detalle de capítulos por políticas de gasto y subprogramas****AREA DE GASTO 3 SANIDAD, EDUCACIÓN Y CULTURA**

SUBPROGRAMA	CAPÍTULO	1	2	3	4
322A05	MEJORA CALIDAD ENSEÑANZA	18.120.279	6.496.780		14.800.000
<b>322B</b>	<b>ENSEÑANZA UNIVERSITARIA</b>	<b>1.474.613</b>	<b>481.474</b>		<b>344.903.396</b>
322B01	ENSEÑANZAS UNIVERSITARIAS	1.474.613	481.474		344.903.396
<b>322C</b>	<b>ENSEÑANZA AGRARIA</b>		<b>1.451.481</b>		
322C01	ENSEÑANZA AGRARIA		1.451.481		
<b>33</b>	<b>CULTURA</b>	<b>41.814.666</b>	<b>10.463.858</b>		<b>940.977</b>
<b>331</b>	<b>ADMINISTRACIÓN GENERAL DE CULTURA</b>	<b>12.361.392</b>	<b>3.038.897</b>		
<b>331A</b>	<b>DIRECCIÓN Y SERVICIOS GRALES. DE CULTURA Y TURISMO</b>	<b>12.361.392</b>	<b>3.038.897</b>		
331A01	DIRECCIÓN Y SERVICIOS GRALES. DE CULTURA Y TURISMO	12.361.392	3.038.897		
<b>334</b>	<b>PROMOCIÓN CULTURAL</b>	<b>20.094.261</b>	<b>4.479.585</b>		<b>321.000</b>
<b>334A</b>	<b>PROMOCIÓN, FOMENTO Y APOYO A LA ACCIÓN CULTURAL</b>	<b>20.094.261</b>	<b>4.479.585</b>		<b>321.000</b>
334A01	PROMOCIÓN, FOMENTO Y APOYO A LA ACCIÓN CULTURAL	20.094.261	4.479.585		321.000
<b>336</b>	<b>DEPORTES Y EDUCACIÓN FÍSICA</b>	<b>4.555.022</b>	<b>2.619.965</b>		<b>589.977</b>
<b>336A</b>	<b>FOMENTO Y APOYO A LA ACTIVIDAD DEPORTIVA</b>	<b>4.555.022</b>	<b>2.619.965</b>		<b>589.977</b>
336A01	FOMENTO Y APOYO A LA ACTIVIDAD DEPORTIVA	4.555.022	2.619.965		589.977
<b>337</b>	<b>ARQUEOLOG.Y PROT.DEL PATRIMONIO HISTÓRICO-ARTIST.</b>	<b>4.803.991</b>	<b>325.411</b>		<b>30.000</b>
<b>337A</b>	<b>PATRIMONIO HISTÓRICO</b>	<b>4.803.991</b>	<b>325.411</b>		<b>30.000</b>
337A01	PROMOCIÓN, FOMENTO Y APOYO AL PATRIMONIO HISTÓRICO	4.803.991	325.411		30.000
<b>TOTAL AREA DE GASTO</b>		<b>2.971.616.144</b>	<b>1.073.463.858</b>	<b>2.500.000</b>	<b>1.225.830.888</b>



<i>Euros</i>									
	TOTAL OP. CORRIENT.	6	7	TOTAL OP. CAPITAL	TOTAL OP. NO FINANC.	8	9	TOTAL OP. FINANC.	TOTAL
322A05	39.417.059	2.038.882	150.000	2.188.882	41.605.941	60.000		60.000	41.665.941
<b>322B</b>	<b>346.859.483</b>	<b>49.310</b>	<b>8.541.034</b>	<b>8.590.344</b>	<b>355.449.827</b>				<b>355.449.827</b>
322B01	346.859.483	49.310	8.541.034	8.590.344	355.449.827				355.449.827
<b>322C</b>	<b>1.451.481</b>	<b>1.728.995</b>	<b>929.200</b>	<b>2.658.195</b>	<b>4.109.676</b>				<b>4.109.676</b>
322C01	1.451.481	1.728.995	929.200	2.658.195	4.109.676				4.109.676
<b>33</b>	<b>53.219.501</b>	<b>16.570.246</b>	<b>26.005.657</b>	<b>42.575.903</b>	<b>95.795.404</b>	<b>27.000</b>		<b>27.000</b>	<b>95.822.404</b>
<b>331</b>	<b>15.400.289</b>	<b>1.046.625</b>		<b>1.046.625</b>	<b>16.446.914</b>	<b>27.000</b>		<b>27.000</b>	<b>16.473.914</b>
<b>331A</b>	<b>15.400.289</b>	<b>1.046.625</b>		<b>1.046.625</b>	<b>16.446.914</b>	<b>27.000</b>		<b>27.000</b>	<b>16.473.914</b>
331A01	15.400.289	1.046.625		1.046.625	16.446.914	27.000		27.000	16.473.914
<b>334</b>	<b>24.894.846</b>	<b>4.005.547</b>	<b>16.818.466</b>	<b>20.824.013</b>	<b>45.718.859</b>				<b>45.718.859</b>
<b>334A</b>	<b>24.894.846</b>	<b>4.005.547</b>	<b>16.818.466</b>	<b>20.824.013</b>	<b>45.718.859</b>				<b>45.718.859</b>
334A01	24.894.846	4.005.547	16.818.466	20.824.013	45.718.859				45.718.859
<b>336</b>	<b>7.764.964</b>	<b>914.724</b>	<b>5.786.539</b>	<b>6.701.263</b>	<b>14.466.227</b>				<b>14.466.227</b>
<b>336A</b>	<b>7.764.964</b>	<b>914.724</b>	<b>5.786.539</b>	<b>6.701.263</b>	<b>14.466.227</b>				<b>14.466.227</b>
336A01	7.764.964	914.724	5.786.539	6.701.263	14.466.227				14.466.227
<b>337</b>	<b>5.159.402</b>	<b>10.603.350</b>	<b>3.400.652</b>	<b>14.004.002</b>	<b>19.163.404</b>				<b>19.163.404</b>
<b>337A</b>	<b>5.159.402</b>	<b>10.603.350</b>	<b>3.400.652</b>	<b>14.004.002</b>	<b>19.163.404</b>				<b>19.163.404</b>
337A01	5.159.402	10.603.350	3.400.652	14.004.002	19.163.404				19.163.404
	<b>5.273.410.890</b>	<b>174.697.979</b>	<b>38.463.461</b>	<b>213.161.440</b>	<b>5.486.572.330</b>	<b>1.083.828</b>		<b>1.083.828</b>	<b>5.487.656.158</b>



## 4.- Detalle de capítulos por políticas de gasto y subprogramas

### AREA DE GASTO 4 SECTORES ECONÓMICOS

SUBPROGRAMA	CAPÍTULO	1	2	3	4
<b>4</b>	<b>SECTORES ECONÓMICOS</b>	<b>266.253.690</b>	<b>50.699.798</b>	<b>5.945.142</b>	<b>965.088.588</b>
<b>41</b>	<b>AGRICULTURA, GANADERÍA Y PESCA</b>	<b>105.232.318</b>	<b>9.198.519</b>	<b>1.520.062</b>	<b>924.394.069</b>
<b>411</b>	<b>ADM. GENERAL DE AGRICULTURA Y GANADERÍA</b>	<b>40.884.149</b>	<b>8.673.694</b>	<b>90.000</b>	
<b>411A</b>	<b>ADM. GENERAL DE AGRICULTURA Y GANADERÍA</b>	<b>40.884.149</b>	<b>8.673.694</b>	<b>90.000</b>	
411A01	ADMINISTRACIÓN GENERAL AGRARIA	37.365.864	7.538.976	90.000	
411A02	ADMINIST.Y SERV. GEN.INSTITUTO TECNOLÓGICO AGRARIO	3.518.285	1.134.718		
<b>412</b>	<b>MEJORAS ESTRUCTURAS AGRARIAS Y SISTEMAS PRODUCT.</b>	<b>43.269.036</b>	<b>464.825</b>		<b>924.044.069</b>
<b>412A</b>	<b>MEJORAS ESTRUCTURAS AGRARIAS Y SISTEMAS PRODUCT.</b>				<b>200.000</b>
412A01	APOYO EMPRESA AGRARIA				200.000
<b>412B</b>	<b>REGULARIZACIÓN MERCADOS</b>	<b>8.586.845</b>	<b>186.421</b>		<b>923.844.069</b>
412B01	FEAGA. REGULARIZACIÓN DE MERCADOS				923.844.069
412B02	GESTIÓN DE AYUDAS AGRARIAS DEL FEAGA	8.586.845	186.421		
<b>412C</b>	<b>PRODUCCIÓN AGRARIA</b>	<b>34.682.191</b>	<b>278.404</b>		
412C01	PRODUCCIÓN AGRARIA	34.682.191	278.404		
<b>413</b>	<b>COMPETIT.INDUSTRIA AGROALIM.Y SEGURIDAD ALIMENTAR.</b>	<b>13.080.456</b>	<b>60.000</b>	<b>1.430.062</b>	<b>350.000</b>
<b>413A</b>	<b>COMERCIALIZ.,INDUSTR.Y CONTROL CALIDAD AGROALIMENT</b>	<b>13.080.456</b>	<b>60.000</b>	<b>1.430.062</b>	<b>350.000</b>
413A01	COMERCIALIZ.,INDUSTR.Y CONTROL CALIDAD AGROALIMENT	13.080.456	60.000	1.430.062	350.000
<b>414</b>	<b>DESARROLLO RURAL</b>	<b>7.998.677</b>			
<b>414A</b>	<b>REFORMA AGRARIA</b>	<b>7.998.677</b>			
414A01	REFORMA AGRARIA	7.998.677			
<b>42</b>	<b>INDUSTRIA Y ENERGÍA</b>	<b>17.386.216</b>	<b>8.368.190</b>	<b>4.260.000</b>	<b>110.000</b>
<b>421</b>	<b>ADMINISTRACIÓN GENERAL DE INDUSTRIA</b>	<b>14.826.493</b>	<b>8.334.677</b>	<b>4.260.000</b>	<b>80.000</b>
<b>421A</b>	<b>ADMINISTRACIÓN GENERAL DE INDUSTRIA</b>	<b>14.826.493</b>	<b>8.334.677</b>	<b>4.260.000</b>	<b>80.000</b>
421A02	ADM.Y SERV.GEN.AGENCIA INNOV.,FINANC.E INTERN.EMP.	11.038.525	8.178.803	4.260.000	
421A03	INSPECCIÓN, NORMATIVA Y CALIDAD INDUSTRIAL	3.787.968	155.874		80.000
<b>422</b>	<b>DESARROLLO EMPRESARIAL</b>				<b>30.000</b>





<i>Euros</i>									
	TOTAL OP. CORRIENT.	6	7	TOTAL OP. CAPITAL	TOTAL OP. NO FINANC.	8	9	TOTAL OP. FINANC.	TOTAL
<b>4</b>	<b>1.287.987.218</b>	<b>278.855.116</b>	<b>388.361.788</b>	<b>667.216.904</b>	<b>1.955.204.122</b>	<b>103.346.487</b>	<b>198.243.208</b>	<b>301.589.695</b>	<b>2.256.793.817</b>
<b>41</b>	<b>1.040.344.968</b>	<b>73.684.260</b>	<b>197.718.318</b>	<b>271.402.578</b>	<b>1.311.747.546</b>	<b>29.370.926</b>	<b>5.374.942</b>	<b>34.745.868</b>	<b>1.346.493.414</b>
<b>411</b>	<b>49.647.843</b>	<b>2.337.470</b>		<b>2.337.470</b>	<b>51.985.313</b>	<b>120.000</b>		<b>120.000</b>	<b>52.105.313</b>
<b>411A</b>	<b>49.647.843</b>	<b>2.337.470</b>		<b>2.337.470</b>	<b>51.985.313</b>	<b>120.000</b>		<b>120.000</b>	<b>52.105.313</b>
411A01	44.994.840	1.880.853		1.880.853	46.875.693	110.000		110.000	46.985.693
411A02	4.653.003	456.617		456.617	5.109.620	10.000		10.000	5.119.620
<b>412</b>	<b>967.777.930</b>	<b>18.231.276</b>	<b>163.068.377</b>	<b>181.299.653</b>	<b>1.149.077.583</b>	<b>6.678.572</b>		<b>6.678.572</b>	<b>1.155.756.155</b>
<b>412A</b>	<b>200.000</b>	<b>2.356.776</b>	<b>151.040.248</b>	<b>153.397.024</b>	<b>153.597.024</b>	<b>6.678.572</b>		<b>6.678.572</b>	<b>160.275.596</b>
412A01	200.000	2.356.776	151.040.248	153.397.024	153.597.024	6.678.572		6.678.572	160.275.596
<b>412B</b>	<b>932.617.335</b>				<b>932.617.335</b>				<b>932.617.335</b>
412B01	923.844.069				923.844.069				923.844.069
412B02	8.773.266				8.773.266				8.773.266
<b>412C</b>	<b>34.960.595</b>	<b>15.874.500</b>	<b>12.028.129</b>	<b>27.902.629</b>	<b>62.863.224</b>				<b>62.863.224</b>
412C01	34.960.595	15.874.500	12.028.129	27.902.629	62.863.224				62.863.224
<b>413</b>	<b>14.920.518</b>	<b>3.582.500</b>	<b>32.400.629</b>	<b>35.983.129</b>	<b>50.903.647</b>	<b>15.428.572</b>	<b>5.374.942</b>	<b>20.803.514</b>	<b>71.707.161</b>
<b>413A</b>	<b>14.920.518</b>	<b>3.582.500</b>	<b>32.400.629</b>	<b>35.983.129</b>	<b>50.903.647</b>	<b>15.428.572</b>	<b>5.374.942</b>	<b>20.803.514</b>	<b>71.707.161</b>
413A01	14.920.518	3.582.500	32.400.629	35.983.129	50.903.647	15.428.572	5.374.942	20.803.514	71.707.161
<b>414</b>	<b>7.998.677</b>	<b>49.533.014</b>	<b>2.249.312</b>	<b>51.782.326</b>	<b>59.781.003</b>	<b>7.143.782</b>		<b>7.143.782</b>	<b>66.924.785</b>
<b>414A</b>	<b>7.998.677</b>	<b>49.533.014</b>	<b>2.249.312</b>	<b>51.782.326</b>	<b>59.781.003</b>	<b>7.143.782</b>		<b>7.143.782</b>	<b>66.924.785</b>
414A01	7.998.677	49.533.014	2.249.312	51.782.326	59.781.003	7.143.782		7.143.782	66.924.785
<b>42</b>	<b>30.124.406</b>	<b>29.005.462</b>	<b>44.276.833</b>	<b>73.282.295</b>	<b>103.406.701</b>	<b>16.307.193</b>	<b>114.078.000</b>	<b>130.385.193</b>	<b>233.791.894</b>
<b>421</b>	<b>27.501.170</b>	<b>430.000</b>	<b>330.000</b>	<b>760.000</b>	<b>28.261.170</b>	<b>12.000</b>		<b>12.000</b>	<b>28.273.170</b>
<b>421A</b>	<b>27.501.170</b>	<b>430.000</b>	<b>330.000</b>	<b>760.000</b>	<b>28.261.170</b>	<b>12.000</b>		<b>12.000</b>	<b>28.273.170</b>
421A02	23.477.328	210.000		210.000	23.687.328	12.000		12.000	23.699.328
421A03	4.023.842	220.000	330.000	550.000	4.573.842				4.573.842
<b>422</b>	<b>30.000</b>	<b>25.233.195</b>	<b>38.329.749</b>	<b>63.562.944</b>	<b>63.592.944</b>	<b>16.295.193</b>	<b>114.078.000</b>	<b>130.373.193</b>	<b>193.966.137</b>

**4.- Detalle de capítulos por políticas de gasto y subprogramas****AREA DE GASTO 4 SECTORES ECONÓMICOS**

SUBPROGRAMA	CAPÍTULO	1	2	3	4
422A	DESARROLLO EMPRESARIAL				30.000
422A01	CREACIÓN DE EMPRESAS				
422A02	COMPETITIVIDAD				30.000
423	FOMENTO DE LA MINERÍA	1.690.995	2.500		
423A	FOMENTO DE LA MINERÍA	1.690.995	2.500		
423A01	APROVECHAMIENTO DE RECURSOS MINEROS	1.690.995	2.500		
425	ENERGÍA	868.728	31.013		
425A	PLANIFICACIÓN Y PRODUCCIÓN ENERGÉTICA	868.728	31.013		
425A01	INFRAESTRUCTURA ELÉCTRICA Y AHORRO ENERGÉTICO	868.728	31.013		
43	COMERCIO Y TURISMO	4.632.372	90.365		294.713
431	COMERCIO	1.633.790	71.500		200.000
431A	COMERCIO EXTERIOR				
431A01	INTERNACIONALIZACIÓN				
431B	COMERCIO INTERIOR	1.633.790	71.500		200.000
431B01	ORDENACIÓN Y PROMOCIÓN COMERCIAL	1.633.790	71.500		200.000
432	TURISMO	2.998.582	18.865		94.713
432A	ORDENACIÓN Y PROMOCIÓN TURÍSTICA	2.998.582	18.865		94.713
432A01	ORDENACIÓN, PROMOCIÓN Y GESTIÓN DEL TURISMO	2.998.582	18.865		94.713
45	INFRAESTRUCTURAS	124.077.871	13.293.260	155.000	30.274.781
451	ADMINISTRACIÓN GENERAL DE INFRAESTRUCTURAS BÁSICAS	70.819.200	11.724.445		
451A	ADMINISTRACIÓN GENERAL DE INFRAESTRUCTURAS BÁSICAS	70.819.200	11.724.445		
451A01	DIR. Y SERV.GENERALES DE FOMENTO Y MEDIO AMB.	70.819.200	11.724.445		
452	RECURSOS HIDRÁULICOS	676.977	5.055		
452A	ABASTECIMIENTO Y SANEAMIENTO DE AGUAS	676.977	5.055		
452A01	ABASTECIMIENTO Y SANEAMIENTO DE AGUAS	676.977	5.055		
453	TRANSPORTE	25.798.803	676.672	155.000	29.876.081



<i>Euros</i>									
	TOTAL OP. CORRIENT.	6	7	TOTAL OP. CAPITAL	TOTAL OP. NO FINANC.	8	9	TOTAL OP. FINANC.	TOTAL
422A	30.000	25.233.195	38.329.749	63.562.944	63.592.944	16.295.193	114.078.000	130.373.193	193.966.137
422A01		450.000	20.411.812	20.861.812	20.861.812				20.861.812
422A02	30.000	24.783.195	17.917.937	42.701.132	42.731.132	16.295.193	114.078.000	130.373.193	173.104.325
423	1.693.495	3.312.267	25.000	3.337.267	5.030.762				5.030.762
423A	1.693.495	3.312.267	25.000	3.337.267	5.030.762				5.030.762
423A01	1.693.495	3.312.267	25.000	3.337.267	5.030.762				5.030.762
425	899.741	30.000	5.592.084	5.622.084	6.521.825				6.521.825
425A	899.741	30.000	5.592.084	5.622.084	6.521.825				6.521.825
425A01	899.741	30.000	5.592.084	5.622.084	6.521.825				6.521.825
43	5.017.450	6.461.877	28.776.592	35.238.469	40.255.919				40.255.919
431	1.905.290	2.798.507	11.568.292	14.366.799	16.272.089				16.272.089
431A		2.200.000	7.818.176	10.018.176	10.018.176				10.018.176
431A01		2.200.000	7.818.176	10.018.176	10.018.176				10.018.176
431B	1.905.290	598.507	3.750.116	4.348.623	6.253.913				6.253.913
431B01	1.905.290	598.507	3.750.116	4.348.623	6.253.913				6.253.913
432	3.112.160	3.663.370	17.208.300	20.871.670	23.983.830				23.983.830
432A	3.112.160	3.663.370	17.208.300	20.871.670	23.983.830				23.983.830
432A01	3.112.160	3.663.370	17.208.300	20.871.670	23.983.830				23.983.830
45	167.800.912	127.089.406	38.182.575	165.271.981	333.072.893	266.560	74.775.266	75.041.826	408.114.719
451	82.543.645	1.397.580		1.397.580	83.941.225	141.560		141.560	84.082.785
451A	82.543.645	1.397.580		1.397.580	83.941.225	141.560		141.560	84.082.785
451A01	82.543.645	1.397.580		1.397.580	83.941.225	141.560		141.560	84.082.785
452	682.032	4.342.376	5.549.079	9.891.455	10.573.487				10.573.487
452A	682.032	4.342.376	5.549.079	9.891.455	10.573.487				10.573.487
452A01	682.032	4.342.376	5.549.079	9.891.455	10.573.487				10.573.487
453	56.506.556	54.048.840	2.371.052	56.419.892	112.926.448	125.000	74.775.266	74.900.266	187.826.714

**4.- Detalle de capítulos por políticas de gasto y subprogramas****AREA DE GASTO****4 SECTORES ECONÓMICOS**

<b>SUBPROGRAMA</b>	<b>CAPÍTULO</b>	<b>1</b>	<b>2</b>	<b>3</b>	<b>4</b>
<b>453A</b>	<b>INFRAESTRUCTURA DEL TRANSPORTE</b>	<b>25.798.803</b>	<b>676.672</b>	<b>155.000</b>	<b>29.876.081</b>
453A01	CARRETERAS Y FERROCARRILES	21.985.878	345.800	155.000	16.109.291
453A03	INFRAESTRUCTURAS COMPLEMENTARIAS DEL TRANSPORTE	229.202			
453A04	PROMOCIÓN Y ORDENACIÓN DEL TRANSPORTE	3.583.723	330.872		13.766.790
<b>456</b>	<b>ACTUACIONES MEDIOAMBIENTALES</b>	<b>26.782.891</b>	<b>887.088</b>		<b>398.700</b>
<b>456A</b>	<b>ORDENACIÓN Y MEJORA DEL MEDIO NATURAL</b>	<b>22.917.210</b>	<b>805.930</b>		<b>398.700</b>
456A01	ORDENACIÓN Y MEJORA DEL MEDIO NATURAL	22.917.210	805.930		398.700
<b>456B</b>	<b>GESTIÓN MEDIOAMBIENTAL</b>	<b>3.865.681</b>	<b>81.158</b>		
456B01	PROTECCIÓN Y EDUCACIÓN AMBIENTAL	3.865.681	81.158		
<b>46</b>	<b>INVESTIGACIÓN, DESARROLLO E INNOVACIÓN</b>	<b>4.534.925</b>	<b>835.560</b>		<b>9.951.275</b>
<b>467</b>	<b>INVESTIGACIÓN APLICADA</b>	<b>4.534.925</b>	<b>835.560</b>		<b>9.951.275</b>
<b>467B</b>	<b>INVESTIGACIÓN Y DESARROLLO EN SECTORES</b>	<b>4.534.925</b>	<b>835.560</b>		<b>9.951.275</b>
467B01	INVESTIGAC.APLICADA Y DESARROLLO EN OTROS SECTORES	3.497.108			2.866.544
467B02	EFICIENCIA ENERGÉTICA Y ENERGÍAS RENOVABLES	1.037.817	631.750		
467B03	ESTUDIOS E INVESTIG. ESTADÍSTICOS, ECONÓMICOS Y SOC.				7.000
467B04	INVESTIGACIÓN CIENTÍFICA O NO ORIENTADA		203.810		6.500.000
467B05	INNOVACIÓN				577.731
467B06	COORDINACIÓN EN CIENCIA Y TECNOLOGÍA				
<b>49</b>	<b>OTRAS ACTUACIONES DE CARÁCTER ECONÓMICO</b>	<b>10.389.988</b>	<b>18.913.904</b>	<b>10.080</b>	<b>63.750</b>
<b>491</b>	<b>COMUNICACIONES</b>	<b>7.144.673</b>	<b>18.862.504</b>	<b>10.080</b>	
<b>491A</b>	<b>COMUNICACIONES</b>	<b>7.144.673</b>	<b>18.862.504</b>	<b>10.080</b>	
491A01	TECNOLOGÍAS INFORMAC. Y COMUNICACIONES ADM. REG.	6.397.278	3.830.104		
491A02	PROMOCIÓN DE TELECOM. Y SOCIEDAD DE LA INFORMACIÓN	747.395	15.032.400	10.080	
<b>492</b>	<b>CONSUMO</b>	<b>3.245.315</b>	<b>51.400</b>		<b>63.750</b>
<b>492A</b>	<b>CONSUMO</b>	<b>3.245.315</b>	<b>51.400</b>		<b>63.750</b>
492A01	ORDENACIÓN, CONTROL E INFORMACIÓN SOBRE EL CONSUMO	3.245.315	51.400		63.750



<i>Euros</i>									
	TOTAL OP. CORRIENT.	6	7	TOTAL OP. CAPITAL	TOTAL OP. NO FINANC.	8	9	TOTAL OP. FINANC.	TOTAL
<b>453A</b>	<b>56.506.556</b>	<b>54.048.840</b>	<b>2.371.052</b>	<b>56.419.892</b>	<b>112.926.448</b>	<b>125.000</b>	<b>74.775.266</b>	<b>74.900.266</b>	<b>187.826.714</b>
453A01	38.595.969	51.204.658	1.181.228	52.385.886	90.981.855	125.000	74.775.266	74.900.266	165.882.121
453A03	229.202	2.844.182	1.189.824	4.034.006	4.263.208				4.263.208
453A04	17.681.385				17.681.385				17.681.385
<b>456</b>	<b>28.068.679</b>	<b>67.300.610</b>	<b>30.262.444</b>	<b>97.563.054</b>	<b>125.631.733</b>				<b>125.631.733</b>
<b>456A</b>	<b>24.121.840</b>	<b>58.364.809</b>	<b>28.260.132</b>	<b>86.624.941</b>	<b>110.746.781</b>				<b>110.746.781</b>
456A01	24.121.840	58.364.809	28.260.132	86.624.941	110.746.781				110.746.781
<b>456B</b>	<b>3.946.839</b>	<b>8.935.801</b>	<b>2.002.312</b>	<b>10.938.113</b>	<b>14.884.952</b>				<b>14.884.952</b>
456B01	3.946.839	8.935.801	2.002.312	10.938.113	14.884.952				14.884.952
<b>46</b>	<b>15.321.760</b>	<b>14.621.807</b>	<b>54.673.654</b>	<b>69.295.461</b>	<b>84.617.221</b>	<b>57.401.808</b>	<b>4.015.000</b>	<b>61.416.808</b>	<b>146.034.029</b>
<b>467</b>	<b>15.321.760</b>	<b>14.621.807</b>	<b>54.673.654</b>	<b>69.295.461</b>	<b>84.617.221</b>	<b>57.401.808</b>	<b>4.015.000</b>	<b>61.416.808</b>	<b>146.034.029</b>
<b>467B</b>	<b>15.321.760</b>	<b>14.621.807</b>	<b>54.673.654</b>	<b>69.295.461</b>	<b>84.617.221</b>	<b>57.401.808</b>	<b>4.015.000</b>	<b>61.416.808</b>	<b>146.034.029</b>
467B01	6.363.652	9.505.443	25.522.821	35.028.264	41.391.916	54.897.000	4.015.000	58.912.000	100.303.916
467B02	1.669.567	1.081.458	1.554.336	2.635.794	4.305.361	4.808		4.808	4.310.169
467B03	7.000	840.000		840.000	847.000				847.000
467B04	6.703.810	505.445	19.993.758	20.499.203	27.203.013				27.203.013
467B05	577.731	2.689.461	6.760.943	9.450.404	10.028.135	2.500.000		2.500.000	12.528.135
467B06			841.796	841.796	841.796				841.796
<b>49</b>	<b>29.377.722</b>	<b>27.992.304</b>	<b>24.733.816</b>	<b>52.726.120</b>	<b>82.103.842</b>				<b>82.103.842</b>
<b>491</b>	<b>26.017.257</b>	<b>27.982.304</b>	<b>24.595.316</b>	<b>52.577.620</b>	<b>78.594.877</b>				<b>78.594.877</b>
<b>491A</b>	<b>26.017.257</b>	<b>27.982.304</b>	<b>24.595.316</b>	<b>52.577.620</b>	<b>78.594.877</b>				<b>78.594.877</b>
491A01	10.227.382	4.857.676		4.857.676	15.085.058				15.085.058
491A02	15.789.875	23.124.628	24.595.316	47.719.944	63.509.819				63.509.819
<b>492</b>	<b>3.360.465</b>	<b>10.000</b>	<b>138.500</b>	<b>148.500</b>	<b>3.508.965</b>				<b>3.508.965</b>
<b>492A</b>	<b>3.360.465</b>	<b>10.000</b>	<b>138.500</b>	<b>148.500</b>	<b>3.508.965</b>				<b>3.508.965</b>
492A01	3.360.465	10.000	138.500	148.500	3.508.965				3.508.965



**4.- Detalle de capítulos por políticas de gasto y subprogramas**

**AREA DE GASTO                      4    SECTORES ECONÓMICOS**

SUBPROGRAMA	CAPÍTULO	1	2	3	4
	<b>TOTAL AREA DE GASTO</b>	266.253.690	50.699.798	5.945.142	965.088.588



<i>Euros</i>									
	TOTAL OP. CORRIENT.	6	7	TOTAL OP. CAPITAL	TOTAL OP. NO FINANC.	8	9	TOTAL OP. FINANC.	TOTAL
	1.287.987.218	278.855.116	388.361.788	667.216.904	1.955.204.122	103.346.487	198.243.208	301.589.695	2.256.793.817



## 4.- Detalle de capítulos por políticas de gasto y subprogramas

### AREA DE GASTO 9 SERVICIOS DE CARÁCTER GENERAL

SUBPROGRAMA	CAPÍTULO	1	2	3	4
9	SERVICIOS DE CARÁCTER GENERAL	114.997.259	28.307.633	676.000	24.424.502
91	ALTA DIRECCIÓN DE LA COMUNIDAD	22.336.116	7.413.773		5.080.802
911	ALTA DIRECCIÓN DE LAS CORTES	18.122.904	6.982.078		4.891.802
911A	ACTIVIDAD LEGISLATIVA	9.181.000	5.301.460		4.553.752
911A01	ACTIVIDAD LEGISLATIVA	9.181.000	5.301.460		4.553.752
911B	CONTROL EXTERNO DEL SECTOR PÚBLICO	4.079.640	496.500		10.000
911B01	CONTROL EXTERNO DEL SECTOR PÚBLICO	4.079.640	496.500		10.000
911C	DIREC.Y SERV.GRALES INSTITUCIONES PROP.COMUNIDAD	925.080	56.000		
911C01	DIREC.Y SERV.GRALES INSTITUCIONES PROP.COMUNIDAD	925.080	56.000		
911D	PROCURADOR DEL COMÚN	1.259.190	329.050		
911D01	PROCURADOR DEL COMÚN	1.259.190	329.050		
911E	ALTO ASESORAMIENTO DE LA COMUNIDAD	1.737.700	375.548		
911E01	ALTO ASESORAMIENTO DE LA COMUNIDAD	1.737.700	375.548		
911F	ASESORAMIENTO COMUNIDAD EN MATERIA SOCIOECONÓMICA	940.294	423.520		328.050
911F01	ASESORAMIENTO COMUNIDAD EN MATERIA SOCIOECONÓMICA	940.294	423.520		328.050
912	ALTA DIRECCIÓN DE LA JUNTA	4.213.212	431.695		189.000
912A	ALTA DIRECCIÓN DE LA JUNTA	906.150	125.000		
912A01	PRESIDENCIA DE LA JUNTA	906.150	125.000		
912C	INFORMACIÓN Y COMUNICACIÓN	1.248.462	97.600		91.000
912C01	INFORMACIÓN Y COMUNICACIÓN	1.248.462	97.600		91.000
912D	RELACIONES INSTITUCIONALES	1.106.649	129.095		98.000
912D02	RELACIONES INSTITUCIONALES	1.106.649	129.095		98.000
912E	ANÁLISIS Y PLANIFICACIÓN	951.951	80.000		
912E01	ANÁLISIS Y PLANIFICACIÓN DE LA ACCIÓN DEL GOBIERNO	951.951	80.000		
92	ADMINISTRACIÓN GENERAL	61.863.173	18.859.969	676.000	1.224.544
921	SERVICIOS GENERALES Y FUNCIÓN PÚBLICA	23.560.438	5.888.038		1.224.544





<i>Euros</i>									
	TOTAL OP. CORRIENT.	6	7	TOTAL OP. CAPITAL	TOTAL OP. NO FINANC.	8	9	TOTAL OP. FINANC.	TOTAL
9	168.405.394	14.145.173	67.579.543	81.724.716	250.130.110	199.040		199.040	250.329.150
91	34.830.691	1.028.707		1.028.707	35.859.398	106.000		106.000	35.965.398
911	29.996.784	493.707		493.707	30.490.491	106.000		106.000	30.596.491
911A	19.036.212	294.207		294.207	19.330.419	60.000		60.000	19.390.419
911A01	19.036.212	294.207		294.207	19.330.419	60.000		60.000	19.390.419
911B	4.586.140	30.000		30.000	4.616.140	24.000		24.000	4.640.140
911B01	4.586.140	30.000		30.000	4.616.140	24.000		24.000	4.640.140
911C	981.080	15.000		15.000	996.080	6.000		6.000	1.002.080
911C01	981.080	15.000		15.000	996.080	6.000		6.000	1.002.080
911D	1.588.240	19.000		19.000	1.607.240	4.000		4.000	1.611.240
911D01	1.588.240	19.000		19.000	1.607.240	4.000		4.000	1.611.240
911E	2.113.248	115.500		115.500	2.228.748	12.000		12.000	2.240.748
911E01	2.113.248	115.500		115.500	2.228.748	12.000		12.000	2.240.748
911F	1.691.864	20.000		20.000	1.711.864				1.711.864
911F01	1.691.864	20.000		20.000	1.711.864				1.711.864
912	4.833.907	535.000		535.000	5.368.907				5.368.907
912A	1.031.150				1.031.150				1.031.150
912A01	1.031.150				1.031.150				1.031.150
912C	1.437.062	535.000		535.000	1.972.062				1.972.062
912C01	1.437.062	535.000		535.000	1.972.062				1.972.062
912D	1.333.744				1.333.744				1.333.744
912D02	1.333.744				1.333.744				1.333.744
912E	1.031.951				1.031.951				1.031.951
912E01	1.031.951				1.031.951				1.031.951
92	82.623.686	12.340.673	159.415	12.500.088	95.123.774	93.040		93.040	95.216.814
921	30.673.020	3.574.437	159.415	3.733.852	34.406.872	3.000		3.000	34.409.872



### 4.- Detalle de capítulos por políticas de gasto y subprogramas

#### AREA DE GASTO 9 SERVICIOS DE CARÁCTER GENERAL

SUBPROGRAMA	CAPÍTULO	1	2	3	4
<b>921A</b>	<b>SERVICIOS GENERALES</b>	<b>13.360.381</b>	<b>4.996.276</b>		<b>56.000</b>
921A01	DIRECCIÓN Y SERVICIOS GENERALES DE PRESIDENCIA	6.722.913	4.755.678		56.000
921A02	INSTALACIONES Y COBERTURA DE LOS SERVICIOS	4.821.530			
921A03	ATENCIÓN AL CIUDADANO	915.420	21.411		
921A04	ASESORAMIENTO Y DEFENSA INTERESES DE LA COMUNIDAD	900.518	219.187		
<b>921B</b>	<b>FUNCIÓN PÚBLICA</b>	<b>10.200.057</b>	<b>891.762</b>		<b>1.168.544</b>
921B01	DIRECCIÓN Y ADMINISTRACIÓN DE LA FUNCIÓN PÚBLICA	8.253.198	573.764		925.600
921B02	FORMACIÓN Y PERFECCIONAMIENTO DEL PERSONAL	1.946.859	317.998		242.944
<b>923</b>	<b>SERVICIOS GENERALES DE ECONOMÍA Y HACIENDA</b>	<b>38.302.735</b>	<b>12.971.931</b>	<b>676.000</b>	
<b>923A</b>	<b>GESTIÓN DEL PATRIMONIO Y EDIFICIOS ADMINISTRATIVOS</b>	<b>2.087.786</b>	<b>1.744.539</b>		
923A01	GESTIÓN DEL PATRIMONIO Y EDIFICIOS ADMINISTRATIVOS	2.087.786	1.744.539		
<b>923B</b>	<b>ELABORACIÓN Y DIFUSIÓN ESTADÍSTICA</b>	<b>691.731</b>	<b>11.052</b>		
923B01	ELABORACIÓN Y DIFUSIÓN ESTADÍSTICA	691.731	11.052		
<b>923C</b>	<b>ADMINISTRACIÓN GENERAL DE ECONOMÍA Y HACIENDA</b>	<b>35.523.218</b>	<b>11.216.340</b>	<b>676.000</b>	
923C01	DIRECCIÓN Y SERV. GENERALES DE ECONOMÍA Y HACIENDA	32.744.617	11.202.715		
923C02	GESTIÓN DE LA TESORERÍA	2.778.601	13.625	676.000	
<b>93</b>	<b>ADMINISTRACIÓN FINANCIERA Y TRIBUTARIA</b>	<b>29.406.573</b>	<b>1.985.891</b>		<b>100.000</b>
<b>931</b>	<b>POLÍTICA ECONÓMICA Y PRESUPUESTARIA</b>	<b>20.477.887</b>	<b>454.786</b>		
<b>931A</b>	<b>POLÍTICA ECONÓMICA Y PRESUPUESTARIA</b>	<b>20.477.887</b>	<b>454.786</b>		
931A02	PRESUPUESTAC. Y SEGUIMIENTO DE FONDOS COMUNITARIOS	2.579.951	94.235		
931A03	CONTROL INTERNO Y CONTABILIDAD PÚBLICA	17.897.936	360.551		
<b>932</b>	<b>GESTIÓN DEL SISTEMA TRIBUTARIO</b>	<b>8.928.686</b>	<b>1.531.105</b>		<b>100.000</b>
<b>932A</b>	<b>GESTIÓN DEL SISTEMA TRIBUTARIO</b>	<b>8.928.686</b>	<b>1.531.105</b>		<b>100.000</b>
932A01	TRIBUTOS Y FINANCIACIÓN AUTONÓMICA	8.928.686	1.531.105		100.000
<b>94</b>	<b>TRANSFERENCIAS A LAS ADMINISTRACIONES PÚBLICAS</b>	<b>1.391.397</b>	<b>48.000</b>		<b>18.019.156</b>
<b>941</b>	<b>TRANSFERENCIAS A LAS CORPORACIONES LOCALES</b>	<b>1.391.397</b>	<b>48.000</b>		<b>18.019.156</b>



<i>Euros</i>									
	TOTAL OP. CORRIENT.	6	7	TOTAL OP. CAPITAL	TOTAL OP. NO FINANC.	8	9	TOTAL OP. FINANC.	TOTAL
<b>921A</b>	<b>18.412.657</b>	<b>2.646.044</b>		<b>2.646.044</b>	<b>21.058.701</b>	<b>3.000</b>		<b>3.000</b>	<b>21.061.701</b>
921A01	11.534.591	2.646.044		2.646.044	14.180.635	3.000		3.000	14.183.635
921A02	4.821.530				4.821.530				4.821.530
921A03	936.831				936.831				936.831
921A04	1.119.705				1.119.705				1.119.705
<b>921B</b>	<b>12.260.363</b>	<b>928.393</b>	<b>159.415</b>	<b>1.087.808</b>	<b>13.348.171</b>				<b>13.348.171</b>
921B01	9.752.562	828.393	159.415	987.808	10.740.370				10.740.370
921B02	2.507.801	100.000		100.000	2.607.801				2.607.801
<b>923</b>	<b>51.950.666</b>	<b>8.766.236</b>		<b>8.766.236</b>	<b>60.716.902</b>	<b>90.040</b>		<b>90.040</b>	<b>60.806.942</b>
<b>923A</b>	<b>3.832.325</b>	<b>3.493.099</b>		<b>3.493.099</b>	<b>7.325.424</b>				<b>7.325.424</b>
923A01	3.832.325	3.493.099		3.493.099	7.325.424				7.325.424
<b>923B</b>	<b>702.783</b>				<b>702.783</b>				<b>702.783</b>
923B01	702.783				702.783				702.783
<b>923C</b>	<b>47.415.558</b>	<b>5.273.137</b>		<b>5.273.137</b>	<b>52.688.695</b>	<b>90.040</b>		<b>90.040</b>	<b>52.778.735</b>
923C01	43.947.332	5.273.137		5.273.137	49.220.469	90.040		90.040	49.310.509
923C02	3.468.226				3.468.226				3.468.226
<b>93</b>	<b>31.492.464</b>	<b>725.793</b>		<b>725.793</b>	<b>32.218.257</b>				<b>32.218.257</b>
<b>931</b>	<b>20.932.673</b>	<b>725.793</b>		<b>725.793</b>	<b>21.658.466</b>				<b>21.658.466</b>
<b>931A</b>	<b>20.932.673</b>	<b>725.793</b>		<b>725.793</b>	<b>21.658.466</b>				<b>21.658.466</b>
931A02	2.674.186	619.000		619.000	3.293.186				3.293.186
931A03	18.258.487	106.793		106.793	18.365.280				18.365.280
<b>932</b>	<b>10.559.791</b>				<b>10.559.791</b>				<b>10.559.791</b>
<b>932A</b>	<b>10.559.791</b>				<b>10.559.791</b>				<b>10.559.791</b>
932A01	10.559.791				10.559.791				10.559.791
<b>94</b>	<b>19.458.553</b>	<b>50.000</b>	<b>67.420.128</b>	<b>67.470.128</b>	<b>86.928.681</b>				<b>86.928.681</b>
<b>941</b>	<b>19.458.553</b>	<b>50.000</b>	<b>67.420.128</b>	<b>67.470.128</b>	<b>86.928.681</b>				<b>86.928.681</b>



#### 4.- Detalle de capítulos por políticas de gasto y subprogramas

#### AREA DE GASTO                      9    SERVICIOS DE CARÁCTER GENERAL

SUBPROGRAMA		CAPÍTULO	1	2	3	4
941A	TRANSFERENCIAS A LAS CORPORACIONES LOCALES		1.391.397	48.000		18.019.156
941A01	DELEG. Y TRANSF. COMPETENCIAS A ENTIDADES LOCALES					8.452.220
941A02	COOPERACIÓN ECONÓMICA LOCAL		1.391.397	48.000		9.566.936
<b>TOTAL AREA DE GASTO</b>			<b>114.997.259</b>	<b>28.307.633</b>	<b>676.000</b>	<b>24.424.502</b>



<i>Euros</i>									
	TOTAL OP. CORRIENT.	6	7	TOTAL OP. CAPITAL	TOTAL OP. NO FINANC.	8	9	TOTAL OP. FINANC.	TOTAL
941A	19.458.553	50.000	67.420.128	67.470.128	86.928.681				86.928.681
941A01	8.452.220		740.775	740.775	9.192.995				9.192.995
941A02	11.006.333	50.000	66.679.353	66.729.353	77.735.686				77.735.686
	<b>168.405.394</b>	<b>14.145.173</b>	<b>67.579.543</b>	<b>81.724.716</b>	<b>250.130.110</b>	<b>199.040</b>		<b>199.040</b>	<b>250.329.150</b>



2.2.5  
DISTRIBUCIÓN ORGÁNICA POR PROVINCIAS



## 6.- Distribución orgánica por provincias

SECCIÓN	TERRITORIO	SIN PROVINCIALIZAR 0	ÁVILA 1	BURGOS 2
01	DE LA PRESIDENCIA	119.842.944		
02	ECONOMÍA Y HACIENDA	374.142.385	5.302.019	15.478.148
03	AGRICULTURA Y GANADERÍA	306.836.181	10.606.569	13.352.015
04	FOMENTO Y MEDIO AMBIENTE	291.086.856	21.326.981	29.814.611
05	SANIDAD	154.417.694	212.097.049	523.436.966
07	EDUCACIÓN	455.636.657	123.847.016	208.965.285
08	EMPLEO	251.767.324	2.583.812	4.654.170
09	FAMILIA E IGUALDAD DE OPORTUNIDADES	369.914.453	46.260.602	71.052.001
10	CULTURA Y TURISMO	69.761.805	3.394.098	5.837.966
20	CORTES C.Y L. E INSTIT.PROPIAS COMUNIDAD	30.596.491		
21	DEUDA PÚBLICA	1.018.801.455		
31	POLÍTICA AGRARIA COMÚN	923.844.069		
	<b>TOTAL GENERAL</b>	<b>4.366.648.314</b>	<b>425.418.146</b>	<b>872.591.162</b>



	LEÓN	PALENCIA	SALAMANCA	SEGOVIA	SORIA	VALLADOLID	ZAMORA	<i>Euros</i>
	3	4	5	6	7	8	9	TOTAL
01	1.861.430				250.000			121.954.374
02	13.716.793	10.520.558	8.687.100	5.415.798	11.441.227	7.709.165	6.332.847	458.746.040
03	36.545.728	14.525.817	12.759.897	9.924.617	9.889.449	13.036.392	10.129.267	437.605.932
04	41.601.438	20.674.712	20.684.433	25.147.212	22.296.697	20.766.648	22.130.084	515.529.672
05	626.722.246	218.497.661	534.481.754	192.607.276	148.559.726	612.015.845	254.386.346	3.477.222.563
07	259.047.638	109.043.413	206.266.494	128.193.932	71.696.441	292.083.316	121.568.600	1.976.348.792
08	5.539.036	3.379.043	4.181.018	2.639.256	3.449.048	5.767.687	2.942.197	286.902.591
09	84.957.440	60.225.520	66.925.948	35.946.947	28.492.754	101.848.730	59.803.750	925.428.145
10	5.548.935	6.467.663	8.070.467	4.181.727	5.284.401	6.713.058	4.946.114	120.206.234
20								30.596.491
21								1.018.801.455
31								923.844.069
	<b>1.075.540.684</b>	<b>443.334.387</b>	<b>862.057.111</b>	<b>404.056.765</b>	<b>301.359.743</b>	<b>1.059.940.841</b>	<b>482.239.205</b>	<b>10.293.186.358</b>





2.2.6  
RESUMEN ECONÓMICO TERRITORIAL POR SECCIONES



## 7.- Resumen económico territorial por secciones

### SECCIÓN 01 DE LA PRESIDENCIA

CAPÍTULOS	PROVINCIAS	SIN PROVINC 0	ÁVILA 1	BURGOS 2
1	GASTOS DE PERSONAL	24.985.059		
2	GASTOS CORRIENTES EN BIENES Y SERVICIOS	6.492.833		
4	TRANSFERENCIAS CORRIENTES	10.526.974		
	<b>TOTAL OPERACIONES CORRIENTES</b>	<b>42.004.866</b>		
6	INVERSIONES REALES	7.548.734		
7	TRANSFERENCIAS DE CAPITAL	70.286.344		
	<b>TOTAL OPERACIONES DE CAPITAL</b>	<b>77.835.078</b>		
	<b>TOTAL OPERACIONES NO FINANCIERAS</b>	<b>119.839.944</b>		
8	ACTIVOS FINANCIEROS	3.000		
	<b>TOTAL OPERACIONES FINANCIERAS</b>	<b>3.000</b>		
	<b>TOTAL SECCIÓN</b>	<b>119.842.944</b>		



								<i>Euros</i>
	<b>LEÓN</b> 3	<b>PALENCIA</b> 4	<b>SALAMANCA</b> 5	<b>SEGOVIA</b> 6	<b>SORIA</b> 7	<b>VALLADOLID</b> 8	<b>ZAMORA</b> 9	<b>TOTAL</b>
1								24.985.059
2								6.492.833
4	1.745.006							12.271.980
	<b>1.745.006</b>							<b>43.749.872</b>
6								7.548.734
7	116.424				250.000			70.652.768
	<b>116.424</b>				<b>250.000</b>			<b>78.201.502</b>
	<b>1.861.430</b>				<b>250.000</b>			<b>121.951.374</b>
8								3.000
								<b>3.000</b>
	<b>1.861.430</b>				<b>250.000</b>			<b>121.954.374</b>

**7.- Resumen económico territorial por secciones****SECCIÓN 02 ECONOMÍA Y HACIENDA**

CAPÍTULOS	PROVINCIAS	SIN PROVINC 0	ÁVILA 1	BURGOS 2
1	GASTOS DE PERSONAL	45.701.849	4.016.655	7.229.963
2	GASTOS CORRIENTES EN BIENES Y SERVICIOS	19.850.431	121.650	242.103
3	GASTOS FINANCIEROS	4.936.000		
4	TRANSFERENCIAS CORRIENTES	710.750	773.714	537.209
	<b>TOTAL OPERACIONES CORRIENTES</b>	<b>71.199.030</b>	<b>4.912.019</b>	<b>8.009.275</b>
6	INVERSIONES REALES	30.860.987	390.000	6.768.873
7	TRANSFERENCIAS DE CAPITAL	80.190.327		700.000
	<b>TOTAL OPERACIONES DE CAPITAL</b>	<b>111.051.314</b>	<b>390.000</b>	<b>7.468.873</b>
	<b>TOTAL OPERACIONES NO FINANCIERAS</b>	<b>182.250.344</b>	<b>5.302.019</b>	<b>15.478.148</b>
8	ACTIVOS FINANCIEROS	73.799.041		
9	PASIVOS FINANCIEROS	118.093.000		
	<b>TOTAL OPERACIONES FINANCIERAS</b>	<b>191.892.041</b>		
	<b>TOTAL SECCIÓN</b>	<b>374.142.385</b>	<b>5.302.019</b>	<b>15.478.148</b>



								<i>Euros</i>
	<b>LEÓN 3</b>	<b>PALENCIA 4</b>	<b>SALAMANCA 5</b>	<b>SEGOVIA 6</b>	<b>SORIA 7</b>	<b>VALLADOLID 8</b>	<b>ZAMORA 9</b>	<b>TOTAL</b>
1	8.193.257	4.956.023	5.550.122	4.194.037	4.434.419	6.539.731	5.017.920	95.833.976
2	297.116	196.954	2.281.914	95.540	170.763	568.978	255.213	24.080.662
3								4.936.000
4	1.173.378	307.581	755.064	1.126.221	826.045	481.101	989.714	7.680.777
	<b>9.663.751</b>	<b>5.460.558</b>	<b>8.587.100</b>	<b>5.415.798</b>	<b>5.431.227</b>	<b>7.589.810</b>	<b>6.262.847</b>	<b>132.531.415</b>
6	3.212.267	5.060.000	100.000		990.000	119.355	70.000	47.571.482
7	840.775				5.020.000			86.751.102
	<b>4.053.042</b>	<b>5.060.000</b>	<b>100.000</b>		<b>6.010.000</b>	<b>119.355</b>	<b>70.000</b>	<b>134.322.584</b>
	<b>13.716.793</b>	<b>10.520.558</b>	<b>8.687.100</b>	<b>5.415.798</b>	<b>11.441.227</b>	<b>7.709.165</b>	<b>6.332.847</b>	<b>266.853.999</b>
8								73.799.041
9								118.093.000
								<b>191.892.041</b>
	<b>13.716.793</b>	<b>10.520.558</b>	<b>8.687.100</b>	<b>5.415.798</b>	<b>11.441.227</b>	<b>7.709.165</b>	<b>6.332.847</b>	<b>458.746.040</b>

**7.- Resumen económico territorial por secciones****SECCIÓN 03 AGRICULTURA Y GANADERÍA**

CAPÍTULOS	PROVINCIAS	SIN PROVINC 0	ÁVILA 1	BURGOS 2
1	GASTOS DE PERSONAL	32.996.919	8.773.254	9.629.493
2	GASTOS CORRIENTES EN BIENES Y SERVICIOS	5.333.558	385.574	610.085
3	GASTOS FINANCIEROS	1.520.062		
4	TRANSFERENCIAS CORRIENTES	550.000		
	<b>TOTAL OPERACIONES CORRIENTES</b>	<b>40.400.539</b>	<b>9.158.828</b>	<b>10.239.578</b>
6	INVERSIONES REALES	34.696.198	1.447.741	3.112.437
7	TRANSFERENCIAS DE CAPITAL	200.635.576		
	<b>TOTAL OPERACIONES DE CAPITAL</b>	<b>235.331.774</b>	<b>1.447.741</b>	<b>3.112.437</b>
	<b>TOTAL OPERACIONES NO FINANCIERAS</b>	<b>275.732.313</b>	<b>10.606.569</b>	<b>13.352.015</b>
8	ACTIVOS FINANCIEROS	25.728.926		
9	PASIVOS FINANCIEROS	5.374.942		
	<b>TOTAL OPERACIONES FINANCIERAS</b>	<b>31.103.868</b>		
	<b>TOTAL SECCIÓN</b>	<b>306.836.181</b>	<b>10.606.569</b>	<b>13.352.015</b>



								<i>Euros</i>
	<b>LEÓN 3</b>	<b>PALENCIA 4</b>	<b>SALAMANCA 5</b>	<b>SEGOVIA 6</b>	<b>SORIA 7</b>	<b>VALLADOLID 8</b>	<b>ZAMORA 9</b>	<b>TOTAL</b>
1	10.541.878	7.983.988	9.266.547	6.892.156	6.656.769	8.091.305	7.897.117	108.729.426
2	848.706	522.855	572.525	653.712	393.382	851.199	478.404	10.650.000
3								1.520.062
4								550.000
	<b>11.390.584</b>	<b>8.506.843</b>	<b>9.839.072</b>	<b>7.545.868</b>	<b>7.050.151</b>	<b>8.942.504</b>	<b>8.375.521</b>	<b>121.449.488</b>
6	21.525.144	6.018.974	2.920.825	2.378.749	2.827.298	4.093.888	1.753.746	80.775.000
7								200.635.576
	<b>21.525.144</b>	<b>6.018.974</b>	<b>2.920.825</b>	<b>2.378.749</b>	<b>2.827.298</b>	<b>4.093.888</b>	<b>1.753.746</b>	<b>281.410.576</b>
	<b>32.915.728</b>	<b>14.525.817</b>	<b>12.759.897</b>	<b>9.924.617</b>	<b>9.877.449</b>	<b>13.036.392</b>	<b>10.129.267</b>	<b>402.860.064</b>
8	3.630.000				12.000			29.370.926
9								5.374.942
	<b>3.630.000</b>				<b>12.000</b>			<b>34.745.868</b>
	<b>36.545.728</b>	<b>14.525.817</b>	<b>12.759.897</b>	<b>9.924.617</b>	<b>9.889.449</b>	<b>13.036.392</b>	<b>10.129.267</b>	<b>437.605.932</b>



<b>7.- Resumen económico territorial por secciones</b>					
<b>SECCIÓN 04 FOMENTO Y MEDIO AMBIENTE</b>					
<b>CAPÍTULOS</b>		<b>PROVINCIAS</b>	<b>SIN PROVINC 0</b>	<b>ÁVILA 1</b>	<b>BURGOS 2</b>
1	GASTOS DE PERSONAL		49.481.665	9.115.725	12.309.953
2	GASTOS CORRIENTES EN BIENES Y SERVICIOS		12.852.609	450.400	852.933
3	GASTOS FINANCIEROS		155.000		
4	TRANSFERENCIAS CORRIENTES		32.167.972		
	<b>TOTAL OPERACIONES CORRIENTES</b>		<b>94.657.246</b>	<b>9.566.125</b>	<b>13.162.886</b>
6	INVERSIONES REALES		57.646.620	10.948.405	12.051.275
7	TRANSFERENCIAS DE CAPITAL		58.741.164	812.451	4.600.450
	<b>TOTAL OPERACIONES DE CAPITAL</b>		<b>116.387.784</b>	<b>11.760.856</b>	<b>16.651.725</b>
	<b>TOTAL OPERACIONES NO FINANCIERAS</b>		<b>211.045.030</b>	<b>21.326.981</b>	<b>29.814.611</b>
8	ACTIVOS FINANCIEROS		5.266.560		
9	PASIVOS FINANCIEROS		74.775.266		
	<b>TOTAL OPERACIONES FINANCIERAS</b>		<b>80.041.826</b>		
	<b>TOTAL SECCIÓN</b>		<b>291.086.856</b>	<b>21.326.981</b>	<b>29.814.611</b>





								<i>Euros</i>
	<b>LEÓN 3</b>	<b>PALENCIA 4</b>	<b>SALAMANCA 5</b>	<b>SEGOVIA 6</b>	<b>SORIA 7</b>	<b>VALLADOLID 8</b>	<b>ZAMORA 9</b>	<b>TOTAL</b>
1	14.879.835	8.692.169	8.419.003	7.953.017	10.196.314	8.726.358	9.921.834	139.695.873
2	891.339	458.858	425.769	611.878	456.732	700.972	456.656	18.158.146
3								155.000
4				8.633.277				40.801.249
	<b>15.771.174</b>	<b>9.151.027</b>	<b>8.844.772</b>	<b>17.198.172</b>	<b>10.653.046</b>	<b>9.427.330</b>	<b>10.378.490</b>	<b>198.810.268</b>
6	18.276.335	9.655.589	10.514.294	7.341.316	10.849.478	7.860.528	9.688.837	154.832.677
7	7.553.929	1.868.096	1.325.367	607.724	794.173	3.478.790	2.062.757	81.844.901
	<b>25.830.264</b>	<b>11.523.685</b>	<b>11.839.661</b>	<b>7.949.040</b>	<b>11.643.651</b>	<b>11.339.318</b>	<b>11.751.594</b>	<b>236.677.578</b>
	<b>41.601.438</b>	<b>20.674.712</b>	<b>20.684.433</b>	<b>25.147.212</b>	<b>22.296.697</b>	<b>20.766.648</b>	<b>22.130.084</b>	<b>435.487.846</b>
8								5.266.560
9								74.775.266
								<b>80.041.826</b>
	<b>41.601.438</b>	<b>20.674.712</b>	<b>20.684.433</b>	<b>25.147.212</b>	<b>22.296.697</b>	<b>20.766.648</b>	<b>22.130.084</b>	<b>515.529.672</b>



<b>7.- Resumen económico territorial por secciones</b>					
<b>SECCIÓN 05 SANIDAD</b>					
<b>CAPÍTULOS</b>		<b>PROVINCIAS</b>	<b>SIN PROVINC 0</b>	<b>ÁVILA 1</b>	<b>BURGOS 2</b>
1	GASTOS DE PERSONAL		49.561.720	114.742.330	252.711.467
2	GASTOS CORRIENTES EN BIENES Y SERVICIOS		54.476.672	50.746.341	188.272.553
3	GASTOS FINANCIEROS		2.510.080		
4	TRANSFERENCIAS CORRIENTES		4.256.602	45.697.989	81.465.068
	<b>TOTAL OPERACIONES CORRIENTES</b>		<b>110.805.074</b>	<b>211.186.660</b>	<b>522.449.088</b>
6	INVERSIONES REALES		42.175.243	850.000	850.000
7	TRANSFERENCIAS DE CAPITAL		1.393.832		
	<b>TOTAL OPERACIONES DE CAPITAL</b>		<b>43.569.075</b>	<b>850.000</b>	<b>850.000</b>
	<b>TOTAL OPERACIONES NO FINANCIERAS</b>		<b>154.374.149</b>	<b>212.036.660</b>	<b>523.299.088</b>
8	ACTIVOS FINANCIEROS		43.545	60.389	137.878
	<b>TOTAL OPERACIONES FINANCIERAS</b>		<b>43.545</b>	<b>60.389</b>	<b>137.878</b>
	<b>TOTAL SECCIÓN</b>		<b>154.417.694</b>	<b>212.097.049</b>	<b>523.436.966</b>



								<i>Euros</i>
	<b>LEÓN</b> 3	<b>PALENCIA</b> 4	<b>SALAMANCA</b> 5	<b>SEGOVIA</b> 6	<b>SORIA</b> 7	<b>VALLADOLID</b> 8	<b>ZAMORA</b> 9	<b>TOTAL</b>
1	316.029.223	126.890.548	277.077.817	111.537.745	86.904.549	335.494.683	139.266.646	1.810.216.728
2	176.041.709	49.159.027	121.958.406	47.731.256	34.929.802	163.900.394	58.608.002	945.824.162
3								2.510.080
4	131.760.900	38.624.007	86.294.780	31.732.821	21.777.158	101.085.519	48.772.478	591.467.322
	<b>623.831.832</b>	<b>214.673.582</b>	<b>485.331.003</b>	<b>191.001.822</b>	<b>143.611.509</b>	<b>600.480.596</b>	<b>246.647.126</b>	<b>3.350.018.292</b>
6	2.721.938	3.761.313	48.512.242	1.552.718	4.902.739	11.359.995	7.641.222	124.327.410
7			500.000				23.765	1.917.597
	<b>2.721.938</b>	<b>3.761.313</b>	<b>49.012.242</b>	<b>1.552.718</b>	<b>4.902.739</b>	<b>11.359.995</b>	<b>7.664.987</b>	<b>126.245.007</b>
	<b>626.553.770</b>	<b>218.434.895</b>	<b>534.343.245</b>	<b>192.554.540</b>	<b>148.514.248</b>	<b>611.840.591</b>	<b>254.312.113</b>	<b>3.476.263.299</b>
8	168.476	62.766	138.509	52.736	45.478	175.254	74.233	959.264
	<b>168.476</b>	<b>62.766</b>	<b>138.509</b>	<b>52.736</b>	<b>45.478</b>	<b>175.254</b>	<b>74.233</b>	<b>959.264</b>
	<b>626.722.246</b>	<b>218.497.661</b>	<b>534.481.754</b>	<b>192.607.276</b>	<b>148.559.726</b>	<b>612.015.845</b>	<b>254.386.346</b>	<b>3.477.222.563</b>

**7.- Resumen económico territorial por secciones****SECCIÓN 07 EDUCACIÓN**

CAPÍTULOS		PROVINCIAS	SIN PROVINC 0	ÁVILA 1	BURGOS 2
1	GASTOS DE PERSONAL		14.381.839	97.438.449	141.846.730
2	GASTOS CORRIENTES EN BIENES Y SERVICIOS		25.382.246	8.283.334	14.937.091
4	TRANSFERENCIAS CORRIENTES		377.930.571	13.566.691	49.933.286
	<b>TOTAL OPERACIONES CORRIENTES</b>		<b>417.694.656</b>	<b>119.288.474</b>	<b>206.717.107</b>
6	INVERSIONES REALES		9.588.245	4.438.542	1.658.178
7	TRANSFERENCIAS DE CAPITAL		28.256.192	120.000	590.000
	<b>TOTAL OPERACIONES DE CAPITAL</b>		<b>37.844.437</b>	<b>4.558.542</b>	<b>2.248.178</b>
	<b>TOTAL OPERACIONES NO FINANCIERAS</b>		<b>455.539.093</b>	<b>123.847.016</b>	<b>208.965.285</b>
8	ACTIVOS FINANCIEROS		97.564		
	<b>TOTAL OPERACIONES FINANCIERAS</b>		<b>97.564</b>		
	<b>TOTAL SECCIÓN</b>		<b>455.636.657</b>	<b>123.847.016</b>	<b>208.965.285</b>



								<i>Euros</i>
	<b>LEÓN 3</b>	<b>PALENCIA 4</b>	<b>SALAMANCA 5</b>	<b>SEGOVIA 6</b>	<b>SORIA 7</b>	<b>VALLADOLID 8</b>	<b>ZAMORA 9</b>	<b>TOTAL</b>
1	193.412.522	79.010.144	148.853.541	101.378.479	59.212.059	189.647.578	94.403.409	1.119.584.750
2	17.953.025	8.966.446	13.131.505	9.634.296	5.181.043	16.211.836	11.247.345	130.928.167
4	43.222.066	18.181.333	39.664.587	7.324.746	5.994.599	72.822.370	14.296.615	642.936.864
	<b>254.587.613</b>	<b>106.157.923</b>	<b>201.649.633</b>	<b>118.337.521</b>	<b>70.387.701</b>	<b>278.681.784</b>	<b>119.947.369</b>	<b>1.893.449.781</b>
6	4.157.455	2.765.490	4.466.861	4.205.272	788.740	13.251.532	1.621.231	46.941.546
7	302.570	120.000	150.000	5.651.139	520.000	150.000		35.859.901
	<b>4.460.025</b>	<b>2.885.490</b>	<b>4.616.861</b>	<b>9.856.411</b>	<b>1.308.740</b>	<b>13.401.532</b>	<b>1.621.231</b>	<b>82.801.447</b>
	<b>259.047.638</b>	<b>109.043.413</b>	<b>206.266.494</b>	<b>128.193.932</b>	<b>71.696.441</b>	<b>292.083.316</b>	<b>121.568.600</b>	<b>1.976.251.228</b>
8								97.564
								<b>97.564</b>
	<b>259.047.638</b>	<b>109.043.413</b>	<b>206.266.494</b>	<b>128.193.932</b>	<b>71.696.441</b>	<b>292.083.316</b>	<b>121.568.600</b>	<b>1.976.348.792</b>

**7.- Resumen económico territorial por secciones****SECCIÓN 08 EMPLEO**

CAPÍTULOS		PROVINCIAS	SIN PROVINC 0	ÁVILA 1	BURGOS 2
1	GASTOS DE PERSONAL		16.500.515	2.583.812	4.654.170
2	GASTOS CORRIENTES EN BIENES Y SERVICIOS		6.837.170		
4	TRANSFERENCIAS CORRIENTES		9.200.066		
	<b>TOTAL OPERACIONES CORRIENTES</b>		<b>32.537.751</b>	<b>2.583.812</b>	<b>4.654.170</b>
6	INVERSIONES REALES		37.424.575		
7	TRANSFERENCIAS DE CAPITAL		181.749.998		
	<b>TOTAL OPERACIONES DE CAPITAL</b>		<b>219.174.573</b>		
	<b>TOTAL OPERACIONES NO FINANCIERAS</b>		<b>251.712.324</b>	<b>2.583.812</b>	<b>4.654.170</b>
8	ACTIVOS FINANCIEROS		55.000		
	<b>TOTAL OPERACIONES FINANCIERAS</b>		<b>55.000</b>		
	<b>TOTAL SECCIÓN</b>		<b>251.767.324</b>	<b>2.583.812</b>	<b>4.654.170</b>



								<i>Euros</i>
	<b>LEÓN 3</b>	<b>PALENCIA 4</b>	<b>SALAMANCA 5</b>	<b>SEGOVIA 6</b>	<b>SORIA 7</b>	<b>VALLADOLID 8</b>	<b>ZAMORA 9</b>	<b>TOTAL</b>
1	5.439.036	3.279.043	4.181.018	2.639.256	2.449.048	5.767.687	2.942.197	50.435.782
2								6.837.170
4								9.200.066
	<b>5.439.036</b>	<b>3.279.043</b>	<b>4.181.018</b>	<b>2.639.256</b>	<b>2.449.048</b>	<b>5.767.687</b>	<b>2.942.197</b>	<b>66.473.018</b>
6								37.424.575
7	100.000	100.000			1.000.000			182.949.998
	<b>100.000</b>	<b>100.000</b>			<b>1.000.000</b>			<b>220.374.573</b>
	<b>5.539.036</b>	<b>3.379.043</b>	<b>4.181.018</b>	<b>2.639.256</b>	<b>3.449.048</b>	<b>5.767.687</b>	<b>2.942.197</b>	<b>286.847.591</b>
8								55.000
								<b>55.000</b>
	<b>5.539.036</b>	<b>3.379.043</b>	<b>4.181.018</b>	<b>2.639.256</b>	<b>3.449.048</b>	<b>5.767.687</b>	<b>2.942.197</b>	<b>286.902.591</b>



<b>7.- Resumen económico territorial por secciones</b>					
<b>SECCIÓN 09 FAMILIA E IGUALDAD DE OPORTUNIDADES</b>					
<b>CAPÍTULOS</b>		<b>PROVINCIAS</b>	<b>SIN PROVINC 0</b>	<b>ÁVILA 1</b>	<b>BURGOS 2</b>
1	GASTOS DE PERSONAL		56.282.332	9.422.376	28.915.061
2	GASTOS CORRIENTES EN BIENES Y SERVICIOS		36.890.873	15.780.282	20.563.411
4	TRANSFERENCIAS CORRIENTES		259.333.554	20.365.678	21.348.202
	<b>TOTAL OPERACIONES CORRIENTES</b>		<b>352.506.759</b>	<b>45.568.336</b>	<b>70.826.674</b>
6	INVERSIONES REALES		6.256.387	692.266	225.327
7	TRANSFERENCIAS DE CAPITAL		11.045.307		
	<b>TOTAL OPERACIONES DE CAPITAL</b>		<b>17.301.694</b>	<b>692.266</b>	<b>225.327</b>
	<b>TOTAL OPERACIONES NO FINANCIERAS</b>		<b>369.808.453</b>	<b>46.260.602</b>	<b>71.052.001</b>
8	ACTIVOS FINANCIEROS		106.000		
	<b>TOTAL OPERACIONES FINANCIERAS</b>		<b>106.000</b>		
	<b>TOTAL SECCIÓN</b>		<b>369.914.453</b>	<b>46.260.602</b>	<b>71.052.001</b>





								<i>Euros</i>
	<b>LEÓN 3</b>	<b>PALENCIA 4</b>	<b>SALAMANCA 5</b>	<b>SEGOVIA 6</b>	<b>SORIA 7</b>	<b>VALLADOLID 8</b>	<b>ZAMORA 9</b>	<b>TOTAL</b>
1	16.564.425	15.212.478	17.373.838	13.302.081	14.748.575	23.538.561	16.190.411	211.550.138
2	28.030.776	25.039.526	17.118.339	11.679.822	7.773.015	29.588.333	22.904.886	215.369.263
4	39.667.949	18.737.927	32.063.402	10.764.212	5.853.167	45.277.743	20.463.577	473.875.411
	<b>84.263.150</b>	<b>58.989.931</b>	<b>66.555.579</b>	<b>35.746.115</b>	<b>28.374.757</b>	<b>98.404.637</b>	<b>59.558.874</b>	<b>900.794.812</b>
6	694.290	611.213	370.369	200.832	117.997	3.444.093	244.876	12.857.650
7		624.376						11.669.683
	<b>694.290</b>	<b>1.235.589</b>	<b>370.369</b>	<b>200.832</b>	<b>117.997</b>	<b>3.444.093</b>	<b>244.876</b>	<b>24.527.333</b>
	<b>84.957.440</b>	<b>60.225.520</b>	<b>66.925.948</b>	<b>35.946.947</b>	<b>28.492.754</b>	<b>101.848.730</b>	<b>59.803.750</b>	<b>925.322.145</b>
8								106.000
								<b>106.000</b>
	<b>84.957.440</b>	<b>60.225.520</b>	<b>66.925.948</b>	<b>35.946.947</b>	<b>28.492.754</b>	<b>101.848.730</b>	<b>59.803.750</b>	<b>925.428.145</b>



<b>7.- Resumen económico territorial por secciones</b>					
<b>SECCIÓN 10 CULTURA Y TURISMO</b>					
<b>CAPÍTULOS</b>		<b>PROVINCIAS</b>	<b>SIN PROVINC 0</b>	<b>ÁVILA 1</b>	<b>BURGOS 2</b>
1	GASTOS DE PERSONAL		14.501.729	2.453.816	3.747.765
2	GASTOS CORRIENTES EN BIENES Y SERVICIOS		3.455.974	426.134	461.199
4	TRANSFERENCIAS CORRIENTES		400.000		125.000
	<b>TOTAL OPERACIONES CORRIENTES</b>		<b>18.357.703</b>	<b>2.879.950</b>	<b>4.333.964</b>
6	INVERSIONES REALES		11.714.432	514.148	1.054.002
7	TRANSFERENCIAS DE CAPITAL		39.662.670		450.000
	<b>TOTAL OPERACIONES DE CAPITAL</b>		<b>51.377.102</b>	<b>514.148</b>	<b>1.504.002</b>
	<b>TOTAL OPERACIONES NO FINANCIERAS</b>		<b>69.734.805</b>	<b>3.394.098</b>	<b>5.837.966</b>
8	ACTIVOS FINANCIEROS		27.000		
	<b>TOTAL OPERACIONES FINANCIERAS</b>		<b>27.000</b>		
	<b>TOTAL SECCIÓN</b>		<b>69.761.805</b>	<b>3.394.098</b>	<b>5.837.966</b>



								<i>Euros</i>
	<b>LEÓN 3</b>	<b>PALENCIA 4</b>	<b>SALAMANCA 5</b>	<b>SEGOVIA 6</b>	<b>SORIA 7</b>	<b>VALLADOLID 8</b>	<b>ZAMORA 9</b>	<b>TOTAL</b>
1	3.458.188	4.239.946	4.094.572	2.152.885	3.761.422	3.454.111	2.948.814	44.813.248
2	496.510	1.118.338	858.897	386.728	606.864	2.043.165	628.914	10.482.723
4	45.000	26.978	94.713	90.000	162.999	91.000		1.035.690
	<b>3.999.698</b>	<b>5.385.262</b>	<b>5.048.182</b>	<b>2.629.613</b>	<b>4.531.285</b>	<b>5.588.276</b>	<b>3.577.728</b>	<b>56.331.661</b>
6	1.314.237	1.082.401	1.381.998	507.114	753.116	853.782	1.368.386	20.543.616
7	235.000		1.640.287	1.045.000		271.000		43.303.957
	<b>1.549.237</b>	<b>1.082.401</b>	<b>3.022.285</b>	<b>1.552.114</b>	<b>753.116</b>	<b>1.124.782</b>	<b>1.368.386</b>	<b>63.847.573</b>
	<b>5.548.935</b>	<b>6.467.663</b>	<b>8.070.467</b>	<b>4.181.727</b>	<b>5.284.401</b>	<b>6.713.058</b>	<b>4.946.114</b>	<b>120.179.234</b>
8								27.000
								<b>27.000</b>
	<b>5.548.935</b>	<b>6.467.663</b>	<b>8.070.467</b>	<b>4.181.727</b>	<b>5.284.401</b>	<b>6.713.058</b>	<b>4.946.114</b>	<b>120.206.234</b>



<b>7.- Resumen económico territorial por secciones</b>					
<b>SECCIÓN 20 CORTES C.Y L. E INSTIT.PROPIAS COMUNIDAD</b>					
<b>CAPÍTULOS</b>		<b>PROVINCIAS</b>	<b>SIN PROVINC 0</b>	<b>ÁVILA 1</b>	<b>BURGOS 2</b>
1	GASTOS DE PERSONAL		18.122.904		
2	GASTOS CORRIENTES EN BIENES Y SERVICIOS		6.982.078		
4	TRANSFERENCIAS CORRIENTES		4.891.802		
	<b>TOTAL OPERACIONES CORRIENTES</b>		<b>29.996.784</b>		
6	INVERSIONES REALES		493.707		
	<b>TOTAL OPERACIONES DE CAPITAL</b>		<b>493.707</b>		
	<b>TOTAL OPERACIONES NO FINANCIERAS</b>		<b>30.490.491</b>		
8	ACTIVOS FINANCIEROS		106.000		
	<b>TOTAL OPERACIONES FINANCIERAS</b>		<b>106.000</b>		
	<b>TOTAL SECCIÓN</b>		<b>30.596.491</b>		



								<i>Euros</i>
	<b>LEÓN</b> 3	<b>PALENCIA</b> 4	<b>SALAMANCA</b> 5	<b>SEGOVIA</b> 6	<b>SORIA</b> 7	<b>VALLADOLID</b> 8	<b>ZAMORA</b> 9	<b>TOTAL</b>
1								18.122.904
2								6.982.078
4								4.891.802
								<b>29.996.784</b>
6								493.707
								<b>493.707</b>
								<b>30.490.491</b>
8								106.000
								<b>106.000</b>
								<b>30.596.491</b>



## 7.- Resumen económico territorial por secciones

### SECCIÓN 21 DEUDA PÚBLICA

CAPÍTULOS	PROVINCIAS	SIN PROVINC 0	ÁVILA 1	BURGOS 2
2	GASTOS CORRIENTES EN BIENES Y SERVICIOS	36.865		
3	GASTOS FINANCIEROS	281.577.358		
	<b>TOTAL OPERACIONES CORRIENTES</b>	<b>281.614.223</b>		
	<b>TOTAL OPERACIONES NO FINANCIERAS</b>	<b>281.614.223</b>		
9	PASIVOS FINANCIEROS	737.187.232		
	<b>TOTAL OPERACIONES FINANCIERAS</b>	<b>737.187.232</b>		
	<b>TOTAL SECCIÓN</b>	<b>1.018.801.455</b>		



								<i>Euros</i>
	<b>LEÓN</b> 3	<b>PALENCIA</b> 4	<b>SALAMANCA</b> 5	<b>SEGOVIA</b> 6	<b>SORIA</b> 7	<b>VALLADOLID</b> 8	<b>ZAMORA</b> 9	<b>TOTAL</b>
2								36.865
3								281.577.358
								<b>281.614.223</b>
								<b>281.614.223</b>
9								737.187.232
								<b>737.187.232</b>
								<b>1.018.801.455</b>



<b>7.- Resumen económico territorial por secciones</b>					
<b>SECCIÓN 31 POLÍTICA AGRARIA COMÚN</b>					
<b>CAPÍTULOS</b>		<b>PROVINCIAS</b>	<b>SIN PROVINC 0</b>	<b>ÁVILA 1</b>	<b>BURGOS 2</b>
4	TRANSFERENCIAS CORRIENTES		923.844.069		
	<b>TOTAL OPERACIONES CORRIENTES</b>		<b>923.844.069</b>		
	<b>TOTAL OPERACIONES NO FINANCIERAS</b>		<b>923.844.069</b>		
	<b>TOTAL SECCIÓN</b>		<b>923.844.069</b>		





*Euros*

	LEÓN 3	PALENCIA 4	SALAMANCA 5	SEGOVIA 6	SORIA 7	VALLADOLID 8	ZAMORA 9	TOTAL
4								923.844.069
								923.844.069
								923.844.069
								923.844.069