



1. PROCEDIMIENTOS LEGISLATIVOS

110. Proyectos de Ley

PL/000013-19

Aprobación por el Pleno de las Cortes de Castilla y León del Proyecto de Ley de Presupuestos Generales de la Comunidad de Castilla y León para 2018.

PRESIDENCIA

El Pleno de las Cortes de Castilla y León, en Sesión celebrada los días 18 y 19 de diciembre de 2017, aprobó el Proyecto de Ley de Presupuestos Generales de la Comunidad de Castilla y León para 2018, PL/000013.

De conformidad con el artículo 64 del Reglamento se ordena su publicación en el Boletín Oficial de las Cortes de Castilla y León.

En la sede de las Cortes de Castilla y León, a 19 de diciembre de 2017.

EL SECRETARIO DE LAS CORTES DE CASTILLA Y LEÓN,
Fdo.: Óscar Reguera Acevedo

EL VICEPRESIDENTE DE LAS CORTES DE CASTILLA Y LEÓN,
Fdo.: Ramiro Felipe Ruiz Medrano

APROBACIÓN POR EL PLENO

PROYECTO DE LEY DE PRESUPUESTOS GENERALES DE LA COMUNIDAD DE CASTILLA Y LEÓN PARA 2018

EXPOSICIÓN DE MOTIVOS

Los Presupuestos Generales de la Comunidad de Castilla y León para 2018 se elaboran en el marco de la Ley 2/2006, de 3 de mayo, de la Hacienda y del Sector Público de la Comunidad de Castilla y León, con respeto al principio de estabilidad presupuestaria recogido en el artículo 135 de la Constitución y desarrollado en la Ley Orgánica 2/2012, de 27 de abril, de Estabilidad Presupuestaria y Sostenibilidad Financiera, donde se establece que la elaboración, aprobación y ejecución de los presupuestos y demás actuaciones que afecten a los gastos o ingresos de los distintos sujetos comprendidos en el ámbito de aplicación de esta ley -entre los que se encuentran las Comunidades Autónomas- se realizarán en un marco de estabilidad presupuestaria.

El pasado 28 de julio el Consejo de Ministros estableció los objetivos de estabilidad presupuestaria y de deuda pública para todas y cada una de las Comunidades Autónomas de Régimen Común para el período 2018-2020, fijando para la Comunidad Autónoma de Castilla y León un objetivo de déficit del 0,4 por ciento del Producto Interior Bruto regional y un volumen de deuda pública de la Comunidad, definida de acuerdo con el protocolo sobre Procedimiento de déficit excesivo del 20,0 por ciento del Producto Interior Bruto regional.



Aprobado el objetivo de estabilidad para la Comunidad Autónoma, la Junta acordó el pasado 7 de septiembre el límite de gasto no financiero para el ejercicio 2018, siendo aprobado por las Cortes de Castilla y León el 20 de septiembre último, conforme a lo previsto en el artículo 7 de la Ley 7/2012, de 24 de octubre, de Estabilidad y Disciplina Presupuestaria, disponiendo así de los mimbres necesarios para la elaboración de los presupuestos de la Comunidad, tal como establece el artículo 30 de la Ley Orgánica 2/2012, de 27 de abril, de Estabilidad Presupuestaria y Sostenibilidad Financiera.

El hecho de que el Estado no haya presentado aún el Proyecto de Ley de Presupuestos Generales del Estado para 2018, no impide que lo puedan hacer el resto de las Administraciones, dado que en este momento ya están fijados los parámetros en que se materializa el objetivo de estabilidad y sostenibilidad financiera para cada una de ellas, requisitos esenciales para la elaboración del proyecto de presupuestos, y se ha comunicado por el Estado el importe de los recursos del sistema de financiación que corresponde a Castilla y León. Es cierto que no se conocen algunos datos de especial importancia como los referidos a las retribuciones del personal al servicio del sector público, que constituye normativa básica, por lo que de manera cautelar los incrementos previstos en esta materia se supeditan a la regulación que establezca el Estado para ello.

Teniendo en cuenta lo anterior, la Junta de Castilla y León ha elaborado su Proyecto de Ley de Presupuestos Generales de la Comunidad para 2018 respetando los objetivos de déficit y de deuda aprobados por el Consejo de Ministros del 28 de julio de 2017, sin que el volumen de gasto exceda de la tasa de referencia de crecimiento del Producto Interior Bruto a medio plazo de la economía española.

Los Presupuestos Generales de la Comunidad para 2018 se orientan a garantizar los grandes servicios públicos y a consolidar la recuperación económica que permita generar un empleo de calidad, como clave de la cohesión social, así como a fortalecer su cohesión territorial.

En la presente ley se recogen los estados de ingresos y de gastos que financiarán las diferentes políticas que ejecutará el Gobierno de la Comunidad, a la vez que se incorporan normas de gestión financiera y presupuestaria imprescindibles para la correcta ejecución del mismo.

La ley consta de treinta y seis artículos agrupados por materias en nueve títulos:

El título I se dedica a los créditos iniciales y su financiación.

El título II al régimen general de los créditos, en el que se regulan tanto el destino de los créditos como la gestión de los gastos.

El título III está destinado a reglamentar determinadas modificaciones de créditos.

El título IV, a los gastos en materia de personal del sector público autonómico y en él se normalizan los regímenes retributivos de los diferentes tipos de personal, además de otras cuestiones en materia de régimen de personal.

El título V, por su parte, se ocupa de la regulación de la cooperación con las entidades locales.



El título VI, dividido en dos capítulos, regula las operaciones financieras, tanto las garantías como el endeudamiento.

El título VII está destinado a las empresas públicas, las fundaciones públicas y otras entidades.

El título VIII reglamenta determinadas cuestiones que afectan a los tributos y otros ingresos.

El título IX se ocupa de las Cortes de Castilla y León.

A todo ello hay que añadir catorce disposiciones adicionales, tres disposiciones transitorias y cuatro disposiciones finales.

TÍTULO I

DE LOS CRÉDITOS INICIALES Y SU FINANCIACIÓN

Artículo 1º.- Ámbito de los Presupuestos Generales de la Comunidad de Castilla y León.

Los Presupuestos Generales de la Comunidad para el ejercicio 2018 están integrados por:

- a) El presupuesto de la Administración General de la Comunidad.
- b) El presupuesto de las Cortes de Castilla y León.
- c) El presupuesto de la Política Agrícola Común.
- d) El presupuesto de la Gerencia de Servicios Sociales de Castilla y León.
- e) El presupuesto de la Gerencia Regional de Salud de Castilla y León.
- f) El presupuesto del Servicio Público de Empleo de Castilla y León.
- g) El presupuesto del Instituto para la Competitividad Empresarial de Castilla y León.
- h) El presupuesto del Ente Regional de la Energía de Castilla y León.
- i) El presupuesto del Instituto Tecnológico Agrario de Castilla y León.
- j) El presupuesto de la Agencia para la Calidad del Sistema Universitario de Castilla y León.
- k) Los presupuestos de las empresas públicas, las fundaciones públicas y otros entes de la Comunidad.

Artículo 2º.- Aprobación de los Créditos.

1. Se aprueba el presupuesto de la Administración General de la Comunidad de Castilla y León para el ejercicio económico del año 2018, en cuyo estado de gastos se consignan créditos necesarios para atender el cumplimiento de obligaciones por un importe de 9.049.992.650 euros.



Se aprueba el presupuesto de las Cortes de Castilla y León para el ejercicio 2018, en el que se consignan en su estado de gastos créditos por importe de 31.214.402 euros, correspondientes a la propia cámara legislativa por importe de 19.910.212 euros, al Procurador del Común por importe de 1.628.750 euros, al Consejo de Cuentas de Castilla y León por importe de 4.648.510 euros, al Consejo Económico y Social por importe de 1.728.750 euros, al Consejo Consultivo de Castilla y León por importe de 2.266.300 euros, y a la Secretaría General de apoyo a las Instituciones Propias de la Comunidad por importe de 1.031.880 euros.

Se aprueba el presupuesto de la Política Agrícola Común (PAC) para el ejercicio 2018, en el que se consignan en su estado de gastos créditos por importe de 924.421.069 euros.

En el estado de ingresos de la Administración General de la Comunidad se recogen las estimaciones de los recursos a liquidar durante el ejercicio por la suma de los importes anteriormente señalados.

2. Se aprueba el presupuesto de la Gerencia de Servicios Sociales de Castilla y León, en cuyo estado de gastos se consignan créditos necesarios para atender el cumplimiento de obligaciones por un importe de 951.029.932 euros y en cuyo estado de ingresos se recogen estimaciones de recursos por la misma cuantía.

3. Se aprueba el presupuesto de la Gerencia Regional de Salud de Castilla y León, en cuyo estado de gastos se consignan créditos necesarios para atender el cumplimiento de obligaciones por un importe de 3.495.108.457 euros y en cuyo estado de ingresos se recogen estimaciones de recursos por la misma cuantía.

4. Se aprueba el presupuesto del Servicio Público de Empleo de Castilla y León por un importe de 230.388.768 euros y en cuyo estado de ingresos se recogen estimaciones de recursos por la misma cuantía.

5. Se aprueba el presupuesto del Instituto para la Competitividad Empresarial de Castilla y León por un importe de 205.817.585 euros y en cuyo estado de ingresos se recogen estimaciones de recursos por la misma cuantía.

6. Se aprueba el presupuesto del Ente Regional de la Energía de Castilla y León por un importe de 13.032.489 euros y en cuyo estado de ingresos se recogen estimaciones de recursos por la misma cuantía.

7. Se aprueba el presupuesto del Instituto Tecnológico Agrario de Castilla y León por un importe de 75.413.231 euros y en cuyo estado de ingresos se recogen estimaciones de recursos por la misma cuantía.

8. Se aprueba el presupuesto de la Agencia para la Calidad del Sistema Universitario de Castilla y León por un importe de 1.321.922 euros y en cuyo estado de ingresos se recogen estimaciones de recursos por la misma cuantía.

9. Los créditos incluidos en los estados de gastos de los Presupuestos Generales de la Comunidad Autónoma se agrupan en programas y subprogramas. Su importe, según



anexo, se distribuye en atención a la índole de las funciones a realizar y por las cuantías que se detallan, como sigue:

	euros
Justicia	185.379
Seguridad ciudadana	12.163.942
Pensiones y otras prestaciones económicas	211.188.557
Servicios Sociales y promoción Social	758.516.859
Fomento del empleo	304.469.214
Vivienda y urbanismo	63.680.409
Sanidad	3.544.930.466
Educación	2.001.252.185
Cultura	99.918.839
Agricultura, ganadería y pesca	1.382.181.385
Industria y energía	150.573.886
Comercio y turismo	42.662.343
Infraestructuras	394.152.316
Investigación, desarrollo e innovación	149.191.361
Otras actuaciones de carácter económico	96.553.243
Alta dirección de la Comunidad	36.828.048
Administración general	97.905.183
Administración financiera y tributaria	31.918.785
Transferencias a administraciones públicas	89.452.180
Deuda pública	1.391.494.043
TOTAL	10.859.218.623

10. Los presupuestos de las empresas públicas, las fundaciones públicas y otros entes de la Comunidad incluyen los estados de recursos y dotaciones, con las correspondientes estimaciones y evaluaciones de necesidades, tanto de explotación como de capital.

Artículo 3º.- Beneficios fiscales.

Los beneficios fiscales que afectan a los tributos cedidos se estiman en 2.256.465.000 euros.



TÍTULO II

DEL RÉGIMEN GENERAL DE LOS CRÉDITOS

CAPÍTULO I.- DESTINO DE LOS CRÉDITOS

Artículo 4º.- Limitación, vinculación y contabilización.

Conforme a la previsión del artículo 109 de la Ley de la Hacienda y del Sector Público de la Comunidad de Castilla y León, durante el año 2018 la vinculación de los créditos consignados en los Presupuestos Generales de la Comunidad, a los solos efectos de imputación de gastos, en los casos que a continuación se exponen, será la siguiente:

- a) Los créditos del Capítulo I del programa 312A tendrán carácter limitativo y vinculante a nivel de capítulo y programa. No obstante, los créditos consignados en el artículo 17 de dicho programa tendrán carácter limitativo y vinculante a dicho nivel.

La contabilización de los gastos con cargo al Capítulo 1 de la Gerencia Regional de Salud se hará, tanto al nivel de máxima desagregación de la estructura presupuestaria, como al de proyecto de gasto que determine la Consejería competente en materia de Hacienda.

- b) Los créditos del Capítulo II tendrán carácter limitativo y vinculante a nivel de artículo y programa. No obstante, los destinados a atenciones protocolarias y representativas y los de publicidad y promoción tendrán carácter vinculante a nivel de subprograma y subconcepto económico. Asimismo, los consignados en la partida 05.22.312A02.20A00 "cuotas para el uso de infraestructuras y equipamientos" serán vinculantes a dicho nivel.
- c) Los créditos declarados ampliables en los artículos 129 de la Ley de la Hacienda y del Sector Público de la Comunidad de Castilla y León y 12 de esta ley tendrán carácter vinculante a nivel de subconcepto económico.
- d) Los créditos de la sección 31 "Política Agraria Común" tendrán carácter limitativo y vinculante a nivel de capítulo y programa.
- e) Los créditos para operaciones financieras consignados en el estado de gastos de cada uno de los entes públicos de derecho privado tendrán carácter vinculante a nivel de subprograma y subconcepto económico.

CAPÍTULO II.- DE LA GESTIÓN DE LOS GASTOS

Artículo 5º.- Limitación al compromiso de créditos.

En el caso de los créditos consignados en el estado de gastos cuya financiación se produzca a través de recursos de carácter finalista, el titular de la Consejería de Hacienda podrá limitar el crédito que pueda comprometerse, hasta tanto exista constancia formal del ingreso o de la asignación de los mismos a la Comunidad de Castilla y León o cuando resulte conveniente por razones de equilibrio financiero.



Artículo 6º.- Actuaciones gestionadas por el Organismo Pagador de la Comunidad de Castilla y León.

1. Las actuaciones relativas a los gastos financiados por el Fondo Europeo Agrícola de Garantía (FEAGA) y el Fondo Europeo Agrícola de Desarrollo Rural (FEADER) que en el ejercicio de sus funciones lleve a cabo el Organismo Pagador se registrarán en cuanto a su ejecución, gestión y control, por las normas y procedimientos establecidos en la normativa de la Unión Europea que sea de aplicación y por las normas que la desarrollen.

2. En la gestión presupuestaria de los créditos gestionados por el Organismo Pagador, la función de autorización y control de pagos ejercida por el director general competente por razón de la materia o, en su caso, por la Autoridad de Gestión del Programa de Desarrollo Rural de Castilla y León, se corresponderá con la fase de ejecución presupuestaria de reconocimiento de la obligación.

No obstante, la función de autorización y control de pagos podrá corresponderse, además, con las fases de ejecución presupuestaria de autorización y disposición del gasto, así como con la resolución de concesión de la ayuda.

En relación con la gestión de los créditos mencionados en este apartado, la intervención correspondiente verificará que el expediente comprende la documentación acreditativa del reconocimiento de la obligación, que en el caso de las ayudas será el listado de beneficiarios, y la certificación del jefe del servicio técnico gestor de la ayuda acreditativa del cumplimiento de los requisitos y ejecución de los controles establecidos en la normativa aplicable. A la documentación anterior se acompañará la autorización de pago expedida por el órgano competente, verificándose posteriormente que la instrucción de pago se corresponde con la misma.

3. Con cargo a los créditos financiados por el FEAGA y el FEADER, la Tesorería de la Comunidad sólo podrá realizar pagos por un importe igual o inferior al de los fondos disponibles para financiarlos.

4. En el supuesto de que los créditos financiados por el FEAGA o el FEADER en el presupuesto de gastos fueran insuficientes para la realización de un pago por el Organismo Pagador, la certificación emitida por el secretario técnico del Organismo Pagador junto con las certificaciones emitidas por la Intervención, acreditativas del ingreso de estos fondos y, en su caso, de la existencia de crédito para la cofinanciación del gasto, serán la documentación necesaria y suficiente para poder efectuar el pago, que se imputará al presupuesto de la Comunidad una vez generado el crédito correspondiente.

5. En las ayudas financiadas totalmente por el FEAGA no será necesario que los beneficiarios acrediten que se encuentran al corriente de sus obligaciones tributarias y con la Seguridad Social.

6. En las ayudas cofinanciadas por el FEAGA y por el FEADER, a excepción de las ayudas a la transformación y comercialización de los productos agrarios, silvícolas y de la alimentación de Castilla y León, y de las ayudas a la mejora de las estructuras de producción de las explotaciones agrarias de Castilla y León, el solicitante podrá acreditar el cumplimiento de las obligaciones tributarias y con la Seguridad Social aportando una declaración responsable de encontrarse al corriente de dichas obligaciones. En este



caso, deberá autorizar a este Organismo Pagador a que recabe en su nombre ante las autoridades correspondientes cuanta información precise respecto de la declaración formulada.

Artículo 7º.- Aportaciones al patrimonio de fundaciones.

Las aportaciones que la Administración de la Comunidad realice al patrimonio de fundaciones precisarán de la autorización de la Junta de Castilla y León cuando superen los 600.000 euros.

Artículo 8º.- Autorización por la Junta de Castilla y León y comunicación a la misma.

1. El órgano de contratación necesitará autorización de la Junta de Castilla y León para celebrar contratos en los siguientes supuestos:

- a) Cuando el valor estimado del contrato calculado conforme a lo establecido en el artículo 88 del Texto Refundido de la Ley de Contratos del Sector Público sea igual o superior a 2.000.000 de euros.
- b) Cuando el contrato se pretenda celebrar en la modalidad de concesión de obras públicas.

Cuando, junto a alguno de estos supuestos, se precise también la autorización prevista en el art 113.1 de la Ley de la Hacienda y del Sector Público de la Comunidad, la autorización para contratar llevará implícita esta última, previo informe de la consejería competente en materia de hacienda.

2. En los contratos en que, de acuerdo con lo previsto en el apartado anterior, se requiera la autorización de la Junta de Castilla y León, ésta se producirá con carácter previo a la aprobación del expediente de contratación que, al igual que la aprobación del gasto, corresponderá al órgano de contratación.

3. La Junta de Castilla y León podrá reclamar discrecionalmente el conocimiento y autorización de cualquier otro contrato.

4. Cuando la Junta de Castilla y León autorice la celebración del contrato deberá autorizar igualmente su modificación cuando la cuantía de ésta iguale o supere el límite previsto en el apartado 1. a) de este artículo, o bien sea causa de resolución, así como, en su caso, la resolución misma.

5. En los expedientes de contratación o de modificación de contratos cuyo presupuesto sea igual o superior a 180.000 euros, IVA excluido, deberá comunicarse preceptivamente a la Junta de Castilla y León la aprobación del gasto en un plazo de 15 días. Esta comunicación no se realizará si la Junta de Castilla y León hubiera autorizado el contrato o hubiera designado el órgano de contratación.

6.- Lo dispuesto en los apartados anteriores será aplicable a las encomiendas de gestión que los órganos y entidades de la Administración de la Comunidad de Castilla y León, que tengan el carácter de poderes adjudicadores, en el ámbito de sus competencias como tales, ordenen a las entidades instrumentales del sector público de la Comunidad de acuerdo con lo previsto en el artículo 48.ter de la Ley 3/2001, de 3 de julio, del Gobierno y de la Administración de la Comunidad de Castilla y León.



Artículo 9º.- Tramitación de emergencia de contratos administrativos.

De los acuerdos a los que hace referencia el artículo 113 del Texto Refundido de la Ley de Contratos del Sector Público se dará cuenta por el órgano de contratación competente, en un plazo máximo de sesenta días, a la Junta de Castilla y León.

Los pagos al contratista se realizarán en firme. Excepcionalmente, y previa acreditación de la necesidad de efectuar pagos con carácter inmediato, la Consejería de Economía y Hacienda ordenará el libramiento de los fondos precisos con el carácter de a justificar.

Artículo 10º.- Convenios de colaboración.

1. Los convenios de colaboración que suscriba la Administración de la Comunidad con otras entidades públicas o privadas, cuando la aportación de aquella sea igual o superior a 2.000.000 de euros, necesitarán la autorización de la Junta de Castilla y León previamente a su firma y una vez que se hayan realizado los controles de legalidad necesarios.

Cuando la Junta de Castilla y León autorice la celebración de un convenio deberá autorizar igualmente su modificación cuando la cuantía de ésta iguale o supere el límite previsto en el párrafo anterior.

2. En aquellos casos en que la celebración del convenio suponga que se autoricen o comprometan gastos para ejercicios futuros superando los porcentajes o el número de anualidades legalmente previsto, la autorización de la Junta de Castilla y León para suscribir dicho convenio llevará implícita la autorización para superar los porcentajes o el número de anualidades, previo informe de la Consejería de Economía y Hacienda.

TÍTULO III

DE LAS MODIFICACIONES DE CRÉDITOS

Artículo 11º.- Régimen jurídico.

1. Cualquier modificación de crédito que afecte a los financiados con fondos comunitarios requerirá informe previo de la Dirección General de Presupuestos y Estadística. Se exceptúan las modificaciones que afecten a créditos financiados por el FEAGA y el FEADER, en cuyo caso el informe será emitido por el secretario técnico del Organismo Pagador. Asimismo, el resto de las modificaciones de créditos afectados por recursos finalistas requerirán informe previo de la dirección general gestora de los mismos.

2. Corresponde a la Junta de Castilla y León autorizar las transferencias de crédito en que se vean minorados los consignados en los programas 467B y 491A.

3. Excepto en los casos en que la competencia corresponda a la Junta de Castilla y León, corresponde al titular de la Consejería de Economía y Hacienda autorizar las transferencias de crédito que se realicen dentro del presupuesto de la Administración General y supongan, dentro de cada sección, incremento de los créditos de cualquiera de los artículos del capítulo destinado a gastos corrientes en bienes y servicios.

En los mismos términos, corresponde al titular de la Consejería de Economía y Hacienda autorizar este tipo de transferencias cuando se realicen dentro de los presupuestos de un organismo autónomo o ente con dotación diferenciada y presupuesto limitativo.

4. El Instituto para la Competitividad Empresarial de Castilla y León comunicará, en el plazo máximo de 15 días, a la Dirección General de Presupuestos y Estadística cualquier



modificación o movimiento de créditos que se produzca respecto a los inicialmente presupuestados, cuando éstos estén financiados con fondos comunitarios.

5. Las modificaciones que afecten a los créditos para operaciones financieras requerirán con carácter previo a su autorización informe de la Consejería de Economía y Hacienda, que tendrá carácter vinculante.

6. En 2018 los excesos de recaudación o de ingresos respecto de la estimación inicial prevista en el estado de ingresos de los presupuestos de la Comunidad para este ejercicio podrán dar lugar a generación de crédito en el estado de gastos del presupuesto. La autorización de esta modificación de crédito corresponde al titular de la Consejería de Economía y Hacienda.

7. La competencia para modificar créditos implica la de abrir subconceptos presupuestarios, dentro de la estructura prevista en la clasificación económica.

Artículo 12º.- Créditos ampliables.

De acuerdo con lo establecido en el artículo 129 de la Ley de la Hacienda y del Sector Público de la Comunidad de Castilla y León, para el año 2018 tendrán la condición de ampliables, por lo que su cuantía podrá ser incrementada hasta una suma igual a las obligaciones cuyo reconocimiento sea preceptivo, además de los previstos en el citado artículo, los créditos que se detallan a continuación:

- a) Los consignados en la partida 02.06.923C02.35900 "Otros gastos financieros".
- b) Los que se destinen al cumplimiento de los convenios asociados a la gestión y recaudación tributaria, consignados en el subconcepto 22707 del subprograma 932A01.
- c) Los destinados al pago de las vacunas incluidas en los programas vacunales.
- d) Los destinados al pago de productos farmacéuticos procedentes de recetas médicas.
- e) Los destinados al pago de los servicios y sistemas que, con carácter transversal, garanticen el normal funcionamiento de toda la Administración.
- f) Los destinados a abonar los importes que procedan por aplicación de la disposición adicional única del Decreto Legislativo 1/2013, de 12 de septiembre, por el que se aprueba el texto refundido de las disposiciones legales de la Comunidad de Castilla y León en materia de tributos propios y cedidos.
- g) Los consignados en la partida 03.04.412C01.77052 "Seguros agrarios".

TÍTULO IV

DE LOS GASTOS EN MATERIA DE PERSONAL DEL SECTOR PÚBLICO AUTONÓMICO

CAPÍTULO I.- DE LOS REGÍMENES RETRIBUTIVOS

Artículo 13º.- Normas generales.

1. Con efectos a 1 de enero de 2018, las retribuciones íntegras del personal al servicio de las entidades incluidas dentro del sector público autonómico de la Comunidad



de Castilla y León, aplicadas en las cuantías y de acuerdo con los regímenes retributivos vigentes, no podrán experimentar un incremento global superior al 1,5 por ciento con respecto a las vigentes a 31 de diciembre de 2017, en términos de homogeneidad para los dos periodos de la comparación, tanto por lo que respecta a efectivos de personal, como a la antigüedad del mismo.

Lo dispuesto en este apartado debe entenderse sin perjuicio de las adecuaciones retributivas que, con carácter singular y excepcional, resulten imprescindibles por el contenido de los puestos de trabajo, por la variación del número de efectivos asignados a cada programa o por el grado de consecución de los objetivos fijados al mismo.

2. Los acuerdos, convenios o pactos que impliquen crecimientos retributivos superiores a los que se establecen en el presente artículo o en las normas que lo desarrollen, deberán experimentar la oportuna adecuación, deviniendo inaplicables en caso contrario las cláusulas que se opongan a lo dispuesto en el presente artículo.

3. Cuando fuera necesario, los límites de masa salarial del personal al servicio de las entidades integrantes del sector público autonómico de la Comunidad de Castilla y León se calcularán, para cada caso, teniendo en cuenta los conceptos fijados por la normativa básica estatal, y serán autorizados por la Consejería de Economía y Hacienda previa aportación al efecto por el centro gestor competente de la certificación de las retribuciones salariales y extrasalariales devengadas en 2017.

Artículo 14º.- Oferta de empleo público u otros instrumentos similares de ingreso de personal al sector público autonómico.

A lo largo del ejercicio 2018 en el sector público autonómico, con la negociación que en cada caso corresponda y siempre respetando las disponibilidades presupuestarias del capítulo I de los correspondientes presupuestos de gastos, únicamente se podrá proceder a la incorporación de nuevo personal dentro de los límites y condiciones que establezca la normativa básica estatal para dicho ejercicio.

Artículo 15º.- Del personal al que le es de aplicación el régimen retributivo previsto en la Ley 7/2005, de 24 de mayo, de la Función Pública de Castilla y León.

Al personal de la Administración de Castilla y León que desempeñe puestos de trabajo sujetos al régimen retributivo previsto en la Ley 7/2005, de 24 de mayo, de la Función Pública de Castilla y León, y sin perjuicio de lo dispuesto en la disposición final primera le serán de aplicación las siguientes cuantías:

a) El sueldo y los trienios que correspondan al grupo o subgrupo en que se halle clasificado el cuerpo o escala a que pertenezca el funcionario, de acuerdo con las siguientes cuantías referidas a doce mensualidades ordinarias de enero a diciembre de 2018:

Grupo/Subgrupo	Sueldo	Trienios
Ley 7/2007	euros	euros
A1	13.780,08	530,16



A2	11.915,28	432,24
B	10.415,52	379,32
C1	8.946,36	327,12
C2	7.445,76	222,60
Agrupaciones Profesionales.	6.814,80	167,52

A los efectos de este apartado, las retribuciones a percibir por los funcionarios públicos que venían siendo referenciadas en los grupos de clasificación de los artículos 25 de la Ley 30/1984, de 2 de agosto, de Medidas para la Reforma de la Función Pública, y 28 de la Ley 7/2005, de 24 de mayo, de la Función Pública de Castilla y León, pasan a estar referenciadas en los grupos y subgrupos de clasificación profesional establecidos en el artículo 76 y disposición transitoria tercera del Real Decreto Legislativo 5/2015, de 30 de octubre, por el que se aprueba el texto refundido de la ley del Estatuto Básico del Empleado Público. Las equivalencias entre ambos sistemas de clasificación son las siguientes:

Grupo A Ley 30/1984 y Ley 7/2005: Subgrupo A1 RD-Legislativo 5/2015.

Grupo B Ley 30/1984 y Ley 7/2005: Subgrupo A2 RD-Legislativo 5/2015.

Grupo C Ley 30/1984 y Ley 7/2005: Subgrupo C1 RD-Legislativo 5/2015.

Grupo D Ley 30/1984 y Ley 7/2005: Subgrupo C2 RD-Legislativo 5/2015.

Grupo E Ley 30/1984 y Ley 7/2005: agrupaciones profesionales RD-Legislativo 5/2015.

b) Las pagas extraordinarias, que serán dos al año, se devengarán de acuerdo con lo previsto en el artículo 33 de la Ley 33/1987, de Presupuestos Generales del Estado para 1988. La cuantía de cada una de dichas pagas incluirá, además de la cuantía del complemento de destino o concepto equivalente mensual que corresponda, la cuantía que en su caso se determine en aplicación o desarrollo de la normativa básica estatal correspondiente al complemento específico percibido en dicho mes, y las cuantías en concepto de sueldo y trienios que se recogen en el cuadro siguiente referidas a cada una de las pagas extraordinarias de los meses de junio y diciembre del año 2018:

Grupo/Subgrupo	Sueldo	Trienios
Ley 7/2007	euros	euros
A1	708,61	27,60
A2	724,16	26,26
B	750,16	27,33
C1	644,35	23,54
C2	614,82	18,37
Agrupaciones Profesionales.	567,90	13,96



c) El complemento de destino, de acuerdo con las siguientes cuantías referidas a doce mensualidades ordinarias:

Nivel	Importe euros
30	12.036,72
29	10.796,40
28	10.342,56
27	9.888,36
26	8.675,28
25	7.696,92
24	7.242,72
23	6.789,24
22	6.334,80
21	5.881,56
20	5.463,36
19	5.184,48
18	4.905,36
17	4.626,36
16	4.347,96
15	4.068,60
14	3.789,96
13	3.510,60
12	3.231,48
11	2.952,48
10	2.673,96
9	2.534,52
8	2.394,48
7	2.255,28
6	2.115,72
5	1.976,28
4	1.767,12
3	1.558,44
2	1.349,16
1	1.140,12



No obstante la tabla anterior, el complemento de destino de las agrupaciones profesionales se regirá con carácter personal de acuerdo con las siguientes cuantías referidas a doce mensualidades ordinarias:

14	3.949,44
13	3.658,32
12	3.367,56
11	3.076,80
10	2.786,52
9	2.641,20
8	2.495,40
7	2.350,32

d) El complemento específico que, en su caso, esté fijado para el puesto que se desempeñe, cuyas cuantías no podrán experimentar un incremento global superior al 1,5 por ciento respecto de las vigentes a 31 de diciembre de 2017, sin perjuicio, en su caso, de la adecuación cuando sea necesario para asegurar que el asignado a cada puesto de trabajo guarde la relación procedente con el contenido de especial dificultad técnica, dedicación, responsabilidad, peligrosidad o penosidad del mismo.

e) El complemento de productividad regulado en el artículo 76.3.c de la Ley 7/2005, de 24 de mayo, de la Función Pública de Castilla y León, se fija, como máximo, para cada programa y órgano administrativo, en los porcentajes señalados en el anexo del personal. Los créditos establecidos para tal fin no podrán experimentar un incremento global superior al 1,5 por ciento en relación con los asignados para el ejercicio 2017 en términos de homogeneidad en número y tipo de personal, y sin perjuicio de que las cantidades individuales asignadas puedan ser diferentes de acuerdo con lo previsto en la normativa reguladora de este complemento.

f) El complemento de consolidación punto 4º del Acuerdo de 21 de diciembre de 2000 no podrá experimentar un incremento global superior al 1,5 por ciento respecto de la cuantía vigente a 31 de diciembre de 2017, sin perjuicio de su posible integración en otro concepto retributivo como consecuencia del futuro desarrollo del Real Decreto Legislativo 5/2015, de 30 de octubre, por el que se aprueba el texto refundido de la ley del Estatuto Básico del Empleado Público. Este complemento queda referido a doce mensualidades ordinarias.

g) Los complementos personales y transitorios, así como las indemnizaciones por razón del servicio, se regirán por sus normativas específicas y por lo dispuesto en esta ley.

Los complementos personales y transitorios serán absorbidos por cualquier mejora retributiva que se produzca en el año 2018 incluidas las derivadas del cambio de puesto de trabajo.

Incluso en el caso de que el cambio de puesto de trabajo determine una disminución de retribuciones, se mantendrá el complemento personal transitorio fijado al producirse la aplicación del nuevo sistema o la adaptación de la estructura retributiva del personal transferido, a cuya absorción se imputará cualquier mejora retributiva ulterior, incluso las que puedan derivarse del cambio de puesto de trabajo.



A efectos de la absorción prevista en los párrafos anteriores, en ningún caso se considerarán los trienios, el complemento de productividad, ni las gratificaciones por servicios extraordinarios.

Las cuantías correspondientes a las indemnizaciones por razón del servicio no experimentarán incremento alguno respecto de las vigentes a 31 de diciembre de 2017.

h) Los veterinarios de salud pública de los servicios veterinarios oficiales destinados en mataderos e industrias alimentarias que realicen sus funciones en domingos y festivos podrán percibir un complemento de atención continuada en sus modalidades de turno de domingos y festivos por el desempeño de sus funciones. Por la Junta de Castilla y León se establecerán las cuantías y requisitos que deben concurrir para su devengo.

i) Los funcionarios del cuerpo de Maestros que desempeñen funciones en los cursos primero y segundo de la Educación Secundaria Obligatoria percibirán como parte del componente singular del complemento específico una retribución destinada a compensar el ejercicio de dichas funciones. En el supuesto de que los maestros distribuyan su horario lectivo entre primero y segundo curso de la Educación Secundaria Obligatoria y otros niveles educativos, la cuantía a percibir se abonará de forma proporcional al horario lectivo efectivamente impartido en primero y segundo curso de la Educación Secundaria Obligatoria.

Artículo 16º.- Del personal incluido en el ámbito de aplicación del vigente convenio colectivo para el personal laboral de la Administración General de la Comunidad de Castilla y León y Organismos Autónomos dependientes de ésta.

1. Durante el año 2018, la masa salarial del personal laboral incluido en el ámbito de aplicación del vigente convenio colectivo para el personal laboral de la Administración General de la Comunidad de Castilla y León y Organismos Autónomos dependientes de ésta, no podrá experimentar un crecimiento global superior al 1,5 por ciento respecto de la percibida de modo efectivo en el ejercicio 2017 por todos los conceptos, sin perjuicio del que pudiera derivarse de la consecución de los objetivos asignados, mediante el incremento de la productividad o modificación de los sistemas de organización del trabajo o clasificación profesional.

Lo previsto en el párrafo anterior representa el límite máximo de la masa salarial, cuya distribución y aplicación individual se producirá a través de la negociación colectiva.

2. Las variaciones de la masa salarial bruta se calcularán en términos de homogeneidad para los dos períodos objeto de comparación, tanto en lo que respecta a efectivos de personal y antigüedad del mismo como al régimen privativo de trabajo, jornada, horas extraordinarias efectuadas y otras condiciones laborales, computándose por separado las cantidades que correspondan a las variaciones en tales conceptos. Con cargo a la masa salarial así obtenida para el año 2018, deberán satisfacerse la totalidad de las retribuciones del personal laboral derivadas del correspondiente acuerdo y todas las que se devenguen a lo largo del expresado año.

Las indemnizaciones o suplidos de este personal no podrán experimentar crecimientos superiores a los que se establezcan con carácter general para el personal no laboral.



3. Con carácter previo a cualquier negociación que pueda celebrarse durante el año 2018, deberá solicitarse a la Consejería de Economía y Hacienda la correspondiente autorización de masa salarial que cuantifique el límite máximo de las obligaciones que puedan contraerse, aportándose al efecto por los centros gestores competentes la certificación de las retribuciones salariales y extrasalariales devengadas en 2017.

Artículo 17º.- Del personal de la Gerencia Regional de Salud.

1. Las retribuciones a percibir en el año 2018 por el personal funcionario no sanitario de la Gerencia Regional de Salud serán las establecidas en el artículo 15 de esta ley para el personal funcionario de la Administración General de la Comunidad Autónoma incluido en el ámbito de aplicación de la Ley 7/2005, de 24 de mayo, de la Función Pública de Castilla y León.

El régimen retributivo del personal funcionario sanitario que presta servicio en centros o instituciones sanitarias de la Gerencia Regional de Salud será el previsto en el Capítulo VIII de la Ley 2/2007, de 7 de marzo, del Estatuto Jurídico del Personal Estatutario del Servicio de Salud de Castilla y León. Las cuantías a percibir por dichos conceptos no podrán experimentar un incremento global superior al 1,5 por ciento respecto de las vigentes a 31 de diciembre de 2017.

Lo establecido anteriormente para el conjunto del personal funcionario que presta servicio en las instituciones sanitarias adscritas a la Gerencia Regional de Salud lo será sin perjuicio de las adecuaciones retributivas que, con carácter singular y excepcional, se recogen en el artículo 13.1 párrafo segundo de esta ley.

2. El personal estatutario incluido en el ámbito de aplicación de la Ley 2/2007, de 7 de marzo, del Estatuto Jurídico del Personal Estatutario del Servicio de Salud de Castilla y León, percibirá, hasta que se produzca la reordenación de su sistema retributivo, las retribuciones básicas y el complemento de destino en las cuantías señaladas para dichos conceptos retributivos en el artículo 15 de esta ley. Sin perjuicio de lo establecido en la disposición transitoria segunda de dicha Ley 2/2007 y de que la cuantía anual del complemento de destino ordinario fijado en el artículo 15 se satisfaga en catorce mensualidades.

A los efectos de la aplicación para el citado personal estatutario de lo dispuesto en el artículo 15.b) de la presente ley, la cuantía del complemento de destino correspondiente a cada una de las pagas extraordinarias se hará efectiva también en catorce mensualidades, calculándose dicha cuantía en una doceava parte de los correspondientes importes por niveles señalados en el artículo 15.c).

El importe de las retribuciones correspondientes al complemento específico que, en su caso, esté fijado al referido personal, no podrá experimentar un incremento global superior al 1,5 por ciento respecto a los vigentes a 31 de diciembre de 2017, sin perjuicio, en su caso, de su correspondiente adecuación cuando sea necesaria para asegurar que los importes asignados a cada puesto de trabajo guardan la relación procedente con el contenido de especial dificultad técnica, dedicación, responsabilidad, peligrosidad o penosidad del mismo.

La cuantía individual del complemento de productividad se determinará conforme a los criterios señalados en el artículo 56.4 de la Ley 2/2007, de 27 de marzo, y en las



normas dictadas en su desarrollo. Los créditos establecidos para tal fin no podrán experimentar un incremento global superior al 1,5 por ciento en relación con los asignados para el ejercicio 2017, en términos de homogeneidad en número y tipo de personal, y sin perjuicio de que las cantidades individuales asignadas puedan ser diferentes de acuerdo con lo previsto en la normativa reguladora de este complemento.

Hasta que se proceda a la reordenación del sistema retributivo del personal que presta servicio en las instituciones sanitarias de la Gerencia Regional de Salud, el referido personal seguirá percibiendo, en las cuantías y por las diferencias que le correspondan, el "Complemento Acuerdo Marco" definido en el Acuerdo de 29 de mayo de 2002, según el importe establecido para cada uno de los grupos y subgrupos de clasificación a 31 de diciembre de 2017. Las cuantías establecidas no podrán experimentar un incremento superior al 1,5 por ciento respecto a las asignadas para el ejercicio 2017.

3. El importe de las retribuciones correspondientes al complemento de atención continuada que, en su caso, esté fijado al personal de la Gerencia Regional de Salud, no podrá experimentar un incremento global superior al 1,5 por ciento respecto de las cuantías vigentes a 31 de diciembre de 2017.

4. El importe de las retribuciones correspondientes al complemento de carrera que, en su caso, esté fijado al personal de la Gerencia Regional de Salud, no podrá experimentar un incremento global superior al 1,5 por ciento respecto de las cuantías establecidas para el ejercicio 2017. La cuantía anual resultante en cada caso se percibirá en catorce pagas de igual cuantía, doce ordinarias y dos extraordinarias en los meses de junio y diciembre.

5. Durante el año 2018 la masa salarial del personal laboral que preste servicio en los centros e instituciones sanitarios de la Gerencia Regional de Salud no podrá experimentar un incremento global superior al 1,5 por ciento en su cuantía respecto de la percibida de modo efectivo en el ejercicio 2017, por todos los conceptos, sin perjuicio del que pudiera derivarse de la consecución de los objetivos asignados, mediante el incremento de la productividad, o de la modificación de los sistemas de organización del trabajo o clasificación profesional.

6. Las retribuciones del resto del personal funcionario, estatutario y laboral al que no se refieran o resulten de aplicación alguno de los cinco apartados anteriores del presente artículo, y que preste servicio en los centros e instituciones sanitarios de la Gerencia Regional de Salud, no podrán experimentar un incremento global superior al 1,5 por ciento con respecto a las vigentes a 31 de diciembre de 2017, sin perjuicio de las adecuaciones retributivas que con carácter singular y excepcional puedan derivarse de lo recogido en el artículo 13.1 párrafo segundo de esta ley.

Artículo 18º.- Altos cargos.

1. La retribución para el año 2018 del Presidente de la Junta de Castilla y León será la que se establezca para el ministro del gobierno en los Presupuestos Generales del Estado, sin que en ningún caso pueda superar el 1,5 por ciento respecto a la vigente a 31 de diciembre de 2017. A aquella retribución se ajustarán, sin que en ningún caso puedan superarla, las retribuciones de los presidentes o titulares de las restantes instituciones básicas o propias de la Comunidad de Castilla y León a las que se refiere el artículo 19 de su Estatuto de Autonomía.



Las retribuciones para el año 2018 de los vicepresidentes y los consejeros de la Junta de Castilla y León serán las que se establezcan para el secretario de estado en los Presupuestos Generales del Estado, sin que en ningún caso puedan superar el 1,5 por ciento respecto a la vigente a 31 de diciembre de 2017. A aquellas retribuciones se ajustarán, sin que en ningún caso puedan superarlas, las de los vicepresidentes y secretarios de la Mesa de las Cortes de Castilla y León, los portavoces y demás cargos directivos de los grupos parlamentarios y los consejeros de los Consejos de Cuentas y Consultivo. Las retribuciones del Adjunto al Procurador del Común de Castilla y León que desempeñe sus funciones en régimen de dedicación exclusiva serán también las establecidas en los Presupuestos Generales del Estado para los subsecretarios, sin que en ningún caso puedan superar el 1,5 por ciento respecto a la vigente a 31 de diciembre de 2017.

Corresponde a las Cortes de Castilla y León, de acuerdo con lo dispuesto en los artículos 8 y 31 de su Reglamento, fijar las retribuciones de los miembros de la Mesa de las Cortes así como las asignaciones económicas de los portavoces y demás cargos directivos de los grupos parlamentarios para ajustarlas conforme a lo dispuesto en los párrafos precedentes.

El sueldo para el año 2018 de los viceconsejeros, secretarios generales y asimilados será el que se establezca en los Presupuestos Generales del Estado, para subsecretarios, el sueldo para el año 2018 de los directores generales y resto de altos cargos asimilados será el que se establezca para los directores generales en los Presupuestos Generales del Estado, sin que en ningún caso estas cuantías puedan superar el 1,5 por ciento respecto a la vigente a 31 de diciembre de 2017. Las cuantías correspondientes al complemento de destino y complemento específico que vinieran percibiendo cada uno de ellos no podrán experimentar un incremento global superior al 1,5 por ciento respecto de las vigentes en el año 2017.

2. Para el año 2018 los altos cargos y asimilados, nombrados con anterioridad a la entrada en vigor de esta Ley, a los que resultara de aplicación el artículo 5 de la Ley 8/1996, de 27 de diciembre, de Medidas Financieras, Presupuestarias y Económicas, les será de aplicación lo dispuesto en el apartado 1 anterior, manteniendo, sin que puedan experimentar un incremento global superior al 1,5 por ciento, aquellos conceptos retributivos no contemplados en dicho apartado que procediera percibir en el ejercicio 2017 derivado del desempeño de su función en la Administración de la Comunidad de Castilla y León.

3. Los altos cargos a los que se refieren los números anteriores mantendrán la categoría y rango que les corresponda de acuerdo con la normativa vigente, sin perjuicio del complemento de productividad que, en su caso, se asigne a los mismos, de acuerdo con las disposiciones aplicables.

4. Sin perjuicio de lo anterior, los altos cargos y asimilados tendrán derecho a la percepción de la retribución por antigüedad que pudieran tener reconocida como empleados del sector público, así como la que completen mientras ostenten tal condición.

5. El Presidente de la Junta de Castilla y León tendrá como residencia oficial la que a tal efecto habilite la Consejería de Economía y Hacienda de entre los bienes o derechos del patrimonio de la Comunidad. La Consejería de la Presidencia se hará cargo de los gastos derivados de dicha residencia.



6. Los altos cargos a los que se refiere este artículo no percibirán retribución alguna por la asistencia a los órganos de gobierno de los entes de la administración institucional de la Comunidad, a consejos de administración de las empresas públicas de la Comunidad de Castilla y León, o a otros órganos de los que formen parte por razón de su cargo.

Artículo 19º.- Gratificaciones por servicios extraordinarios.

1. El personal al servicio de la Administración de la Comunidad podrá percibir gratificaciones por servicios extraordinarios. Se concederán por los consejeros dentro de los créditos asignados a tal fin, dándose publicidad a las mismas. En las mismas condiciones podrán abonarse gratificaciones al personal de otras administraciones públicas que preste servicios a la Administración de la Comunidad de Castilla y León.

2. Las gratificaciones tendrán carácter excepcional y sólo podrán ser reconocidas por servicios extraordinarios prestados fuera de la jornada normal de trabajo, sin que en ningún caso puedan ser fijas en su cuantía, periódicas en su devengo, ni generen ningún tipo de derecho personal de carácter permanente.

3. En ningún caso los altos cargos ni el personal eventual podrán percibir gratificaciones por servicios extraordinarios.

CAPÍTULO II.- OTRAS DISPOSICIONES EN MATERIA DE RÉGIMEN DE PERSONAL

Artículo 20º.- Requisitos para la determinación o modificación de las condiciones de trabajo, modificaciones de plantilla o de relaciones de puestos de trabajo del personal del sector público autonómico, con repercusión en el gasto público.

1. Durante el año 2018 será preciso informe de la consejería competente en materia presupuestaria para proceder a determinar o modificar las condiciones de trabajo, modificaciones de plantilla o de relaciones de puestos de trabajo del personal al servicio de las entidades integrantes del sector público de la Comunidad de Castilla y León que conlleven variación en el gasto público.

Lo dispuesto en el apartado anterior, y en el conjunto de este artículo, no será de aplicación a las Cortes de Castilla y León, y tampoco a las universidades públicas de la Comunidad de Castilla y León, que se seguirán rigiendo por la disposición adicional quinta de esta ley y el contrato-programa correspondiente.

2. Con anterioridad a la formalización y firma de cualquier acuerdo, pacto, convenio o decisión sobre la materia del apartado anterior se remitirá por el órgano responsable o impulsor del mismo a la consejería competente en materia presupuestaria el correspondiente proyecto, acompañado de la valoración de todos sus aspectos económicos y, en su caso, repercusión en ejercicios futuros, a fin de que se emita el informe preceptivo sobre las posibles consecuencias directas o indirectas en materia de gasto público.

3. Las empresas, fundaciones y entes públicos de derecho privado que formen parte del sector público autonómico deberán recabar informe favorable de la consejería competente en materia presupuestaria, previo a la firma de cualquier acuerdo relativo a las plantillas o relaciones de personal, retribuciones o mejoras de las condiciones de trabajo del personal dependiente de las mismas, que supongan una variación en el gasto



público. La solicitud de informe deberá acompañarse del proyecto pretendido y de la memoria económico-financiera del mismo. El informe deberá emitirse en el plazo de un mes, entendiéndose desfavorable si no fuese emitido en dicho plazo.

4. Los informes emitidos por la consejería competente en materia presupuestaria serán elevados a la Junta de Castilla y León para su conocimiento y efectos oportunos.

5. Serán nulos de pleno derecho los acuerdos, pactos, convenios o decisiones adoptados en esta materia con omisión del trámite de informe, sin informe, o en contra de un informe desfavorable cuando éste sea vinculante, así como los que impliquen crecimientos salariales para ejercicios sucesivos contrarios a los que determinen las futuras leyes de presupuestos.

Artículo 21º.- Retribuciones de los presidentes, consejeros delegados, directores generales, gerentes, y otros cargos directivos análogos de las empresas y demás entidades del sector público autonómico. Otros contratos de alta dirección.

1. Las retribuciones, indemnizaciones y los contratos, en su caso, de los presidentes, consejeros delegados, directores generales, gerentes y otros cargos directivos análogos de las empresas y entidades del sector público de la Comunidad de Castilla y León, tanto si han accedido al cargo por nombramiento como si lo han hecho a través de un contrato laboral o mercantil, serán autorizadas en el momento de su designación o contratación por el titular de la Consejería de Economía y Hacienda, vista la propuesta del titular de la consejería a la que se encuentren adscritos.

Las retribuciones de los puestos antes mencionados, que hubiesen sido autorizadas con anterioridad a la entrada en vigor de esta Ley, no podrán experimentar un incremento superior al 1,5 por ciento respecto de las vigentes a 31 de diciembre de 2017 y se percibirán por los mismos conceptos que estuviesen vigentes, sin perjuicio de la antigüedad que pudiera corresponderles.

2. Los contratos de alta dirección no contemplados en el apartado primero de este artículo que se celebren durante el año 2018 dentro del sector público autonómico deberán remitirse, al menos con 15 días de antelación a su formalización, para informe preceptivo y vinculante de la Consejería de Economía y Hacienda. Se aportará al efecto propuesta de contratación del órgano competente acompañada de la correspondiente memoria económica y justificativa. Serán nulos de pleno derecho los contratos suscritos con omisión de la petición de informe, sin informe o en contra de un informe desfavorable.

Cuando sea necesaria la aprobación del contrato, de los recogidos en el apartado segundo de este artículo, por el consejo de administración de alguna de las entidades, el informe se recabará con anterioridad a la misma.

3. Quedan excluidas de las obligaciones contenidas en este artículo las Cortes de Castilla y León y sus instituciones dependientes, y las universidades públicas de Castilla y León, que se regularán por su normativa específica.

Artículo 22º.- Gastos de personal. Consideración.

Los créditos para gastos de personal no implicarán, en ningún caso, reconocimiento de derechos ni modificaciones de las relaciones de puestos de trabajo.



Artículo 23º.- Contratación de personal con cargo a los créditos para inversiones.

1. Con cargo a los créditos para inversiones, podrán formalizarse durante el año 2018 contratos laborales de carácter temporal para la realización de obras o servicios, siempre que se dé la concurrencia de los siguientes requisitos:

- a) Que la contratación tenga por objeto la ejecución de obras por administración directa y con aplicación de la legislación de contratos del sector público, o la realización de servicios que tengan la naturaleza de inversiones.
- b) Que tales obras o servicios correspondan a inversiones previstas y aprobadas en los Presupuestos Generales de la Comunidad.
- c) Que las obras o servicios no puedan ser ejecutados con el personal que ocupe puestos incluidos en las relaciones de puestos de trabajo correspondientes al Capítulo I o equivalente, y no exista disponibilidad suficiente en el crédito presupuestario de la correspondiente partida para la contratación de personal laboral eventual.

2. En el ámbito de la Administración General de la Comunidad y sus organismos autónomos esta contratación requerirá autorización conjunta de los titulares de las Consejerías de la Presidencia y de Economía y Hacienda, vistos los informes de los centros directivos competentes en materia de función pública y presupuestos y previa acreditación de la ineludible necesidad de la misma y del cumplimiento de los requisitos citados anteriormente.

En el ámbito de los entes públicos de derecho privado, las empresas públicas, fundaciones y consorcios del sector público autonómico sólo se requerirá la previa autorización del titular de la Consejería de Economía y Hacienda, visto el informe del centro directivo competente en materia de presupuestos, y previa acreditación de la ineludible necesidad de la misma y del cumplimiento de los requisitos citados anteriormente.

No será necesario el requisito de la previa autorización en aquellos entes que dependan, o estén vinculados con carácter principal, a las Cortes de Castilla y León, ni a las Universidades Públicas de la Comunidad de Castilla y León.

3. El incumplimiento de las obligaciones establecidas por la normativa laboral, así como la asignación de personal contratado para funciones distintas de las que se determinen en los contratos, de los que pudieran derivarse derechos de fijeza para el personal contratado, podrá dar lugar a la exigencia de responsabilidad de conformidad con lo previsto en la normativa de la Comunidad de Castilla y León.

4. Con carácter previo a su formalización se emitirá informe jurídico sobre la modalidad de contratación temporal utilizada y la observancia en las cláusulas del contrato de los requisitos y formalidades exigidos por la legislación laboral.

5. La contratación podrá exceder del ejercicio presupuestario, siempre que se trate de obras o servicios cuya duración supere el mismo y se encuentren vinculados a proyectos de inversión de carácter plurianual, sin rebasar nunca los plazos máximos establecidos por la legislación laboral para contratos temporales.

En estos supuestos no serán de aplicación las limitaciones previstas con respecto a los compromisos de gastos con cargo a ejercicios futuros en la legislación vigente.



TÍTULO V

DE LA COOPERACIÓN CON LAS ENTIDADES LOCALES

Artículo 24º.- Disposiciones generales.

1. La cooperación económica de la Comunidad de Castilla y León con las entidades locales comprendidas en su territorio se realizará a través del Plan de Cooperación Local, que figura como anexo de esta ley.

2. Este Plan está constituido por la cooperación económica local general y la cooperación económica local sectorial.

Artículo 25º.- Convenios con entidades locales.

1. Sin perjuicio de lo establecido en el artículo 10.1, los convenios entre la Administración de la Comunidad Autónoma y las entidades locales, cuando la aportación de aquélla supere los 150.000 euros, necesitarán la autorización de la Junta de Castilla y León previamente a su firma y una vez se hayan realizado los controles de legalidad necesarios. La firma del convenio se realizará por el consejero u órgano competente de la administración institucional correspondiente, quienes serán igualmente competentes para la aprobación del gasto que del mismo pudiera derivarse.

2. Los convenios de colaboración entre la Administración de la Comunidad Autónoma y las entidades locales se publicarán según lo previsto en la Ley de Régimen Local de Castilla y León.

TÍTULO VI

DE LAS OPERACIONES FINANCIERAS

CAPÍTULO I.- DE LAS GARANTÍAS

Artículo 26º.- Avales.

1. La Dirección General del Tesoro y de Política Financiera velará por el respeto al principio de prudencia financiera aplicable a las operaciones de prestación de avales, reavales u otra clase de garantías públicas que pudiera conceder cualquier entidad que forme parte del sector público autonómico según los criterios del Sistema Europeo de Cuentas. Para ello, con carácter previo a la formalización de este tipo de operaciones, dichos entes deberán solicitar a la Dirección General del Tesoro y de Política Financiera autorización al respecto.

2. Con sujeción a lo dispuesto en la normativa de la Comunidad de Castilla y León en materia de concesión de garantías, durante el ejercicio 2018 la Junta de Castilla y León podrá otorgar avales de la Administración General sobre operaciones de crédito por un importe máximo de 300.000.000 de euros en total y de 25.000.000 de euros individualmente.

Los avales de la Administración General otorgados a favor de las entidades que formen parte del sector público de la Comunidad, que excepcionalmente podrán tener



carácter solidario, no serán tenidos en cuenta a efectos de los límites establecidos en el párrafo anterior, siendo la cantidad máxima global e individual aplicable en este caso de 500.000.000 de euros.

3. El Instituto para la Competitividad Empresarial de Castilla y León podrá, durante el ejercicio 2018 y de acuerdo con su normativa específica, avalar operaciones de crédito tanto a largo como a corto plazo.

El importe máximo de los avales otorgados a los que se refiere el párrafo anterior no podrá rebasar en conjunto el límite de 300.000.000 de euros en total y de 25.000.000 de euros individualmente.

4. El Instituto Tecnológico Agrario podrá, durante el ejercicio 2018 y de acuerdo con su normativa específica, avalar operaciones de crédito tanto a largo como a corto plazo.

El importe máximo de los avales otorgados a los que se refiere el párrafo anterior no podrá rebasar en conjunto el límite de 50.000.000 de euros en total y de 5.000.000 de euros individualmente.

5. El límite individual establecido en los apartados anteriores podrá ser modificado, excepcionalmente, por la Junta de Castilla y León.

6. Será necesaria una ley de las Cortes de Castilla y León para autorizar avales en los supuestos no contemplados en los apartados anteriores de este artículo.

Artículo 27º.- De las aportaciones a las sociedades de garantía recíproca.

La Administración General de la Comunidad y, en su caso, el Instituto para la Competitividad Empresarial de Castilla y León, podrán realizar aportaciones a las sociedades de garantía recíproca que tengan su domicilio social en el territorio de la Comunidad, de forma genérica o mediante la prestación de fianzas a cuenta de los socios partícipes, con comunicación en todo caso a las Cortes de Castilla y León.

CAPÍTULO II.- DEL ENDEUDAMIENTO

Artículo 28º.- Límite de endeudamiento de la Comunidad.

La Dirección General del Tesoro y de Política Financiera velará por el respeto al límite máximo de endeudamiento fijado para la Comunidad Autónoma, de acuerdo a lo establecido en la normativa de estabilidad presupuestaria y sostenibilidad financiera y los acuerdos del Consejo de Política Fiscal y Financiera.

Para ello, podrá solicitar a cualquier organismo o entidad en los que participe la Comunidad la información que considere relevante sobre sus operaciones de endeudamiento, así como su situación y previsión de tesorería.

Artículo 29º.- Deuda del Tesoro.

1. Se autoriza al titular de la Consejería de Economía y Hacienda para que concierte operaciones de crédito por plazo igual o inferior a un año, de conformidad con lo establecido en los artículos 87 del Estatuto de Autonomía de Castilla y León, 193 de la Ley de la Hacienda y del Sector Público de la Comunidad de Castilla y León y 14 de la



Ley Orgánica de Financiación de las Comunidades Autónomas, y en la normativa sobre estabilidad presupuestaria y sostenibilidad financiera.

El saldo vivo de todas las operaciones de endeudamiento a corto plazo formalizadas no podrá superar, a 31 de diciembre de 2018, el 10 por ciento del total de las operaciones corrientes consignadas en el estado de ingresos de los Presupuestos Generales de la Comunidad.

2. Los organismos autónomos necesitarán la autorización previa de la Dirección General del Tesoro y de Política Financiera para la formalización de sus operaciones de endeudamiento a corto plazo, siendo nulos de pleno derecho los acuerdos adoptados sin dicha autorización.

3. Al titular de la Consejería de Economía y Hacienda le corresponde la autorización del gasto correspondiente a las operaciones a las que se refiere el apartado 1 del presente artículo.

Artículo 30º.- Deuda de la Comunidad.

1. Se autoriza a la Junta de Castilla y León para que, a propuesta del titular de la Consejería de Economía y Hacienda, emita deuda pública o concierte otras operaciones de crédito a largo plazo en el ejercicio 2018 hasta un importe de 1.428.652.081 euros de conformidad con lo previsto en el artículo 87 del Estatuto de Autonomía de Castilla y León, 191 y 192 de la Ley de la Hacienda y del Sector Público de la Comunidad de Castilla y León y 14 de la Ley Orgánica de Financiación de las Comunidades Autónomas, y en la normativa sobre estabilidad presupuestaria y sostenibilidad financiera.

2. El límite fijado en el apartado anterior podrá ser excedido en virtud de:

- a) Las operaciones de crédito que se formalicen para financiar la amortización de la deuda viva de entes que integran el sector público autonómico, como consecuencia del proceso de reestructuración del mismo, o de la reordenación de su endeudamiento.
- b) Las operaciones de crédito que, a propuesta del titular de la Consejería de Economía y Hacienda y mediante Acuerdo de la Junta de Castilla y León, se formalicen mediante subrogación de la Administración General en la posición deudora de operaciones de crédito del resto de entes del sector público regional.
- c) Las normas y acuerdos sobre estabilidad presupuestaria y sostenibilidad financiera que se adopten en materia de endeudamiento, respetando, en todo caso, el objetivo de deuda fijado para la Comunidad en 2018.

3. Los organismos autónomos necesitarán la autorización previa de la Dirección General del Tesoro y de Política Financiera para la formalización de sus operaciones de endeudamiento a largo plazo, siendo nulos de pleno derecho los acuerdos adoptados sin dicha autorización.

4. Al titular de la Consejería de Economía y Hacienda le corresponde la autorización del gasto correspondiente a las operaciones a las que se refieren los apartados 1 y 2 del presente artículo.



Artículo 31º.- Endeudamiento de las restantes entidades del sector público autonómico.

1. Los entes públicos de derecho privado, las empresas públicas, las fundaciones públicas, las universidades públicas y cualquier otra entidad integrante del sector público autonómico no mencionada en los artículos anteriores, así como aquellas otras entidades de la Comunidad de Castilla y León incluidas dentro del sector de administraciones públicas, o en el subsector de sociedades no financieras públicas, según los criterios del Sistema Europeo de Cuentas, deberán obtener la autorización de la Dirección General del Tesoro y de Política Financiera con carácter previo a la formalización de sus operaciones de endeudamiento, tanto a largo como a corto plazo, así como de otras operaciones de carácter financiero consideradas como deuda a efectos del Protocolo de Déficit Excesivo, siendo nulos de pleno derecho los acuerdos adoptados sin dicha autorización.

2. Durante el ejercicio 2018, el Ente Regional de la Energía podrá concertar operaciones de crédito a largo plazo para la constitución de activos financieros por un importe máximo de 10.000.000 euros.

No obstante, el límite establecido en el párrafo anterior podrá ampliarse de acuerdo con la normativa sobre estabilidad presupuestaria y sostenibilidad financiera.

TÍTULO VII

DE LAS EMPRESAS PÚBLICAS, DE LAS FUNDACIONES PÚBLICAS Y OTRAS ENTIDADES

Artículo 32º.- Las empresas públicas, fundaciones públicas y otros entes.

Las empresas públicas, las fundaciones públicas y los consorcios a los que se refiere el artículo 2.1.f. de la Ley 2/2006, de 3 de mayo, de la Hacienda y del Sector Público de la Comunidad de Castilla y León, remitirán a la Intervención General copias autorizadas de las cuentas anuales, así como el informe de auditoría y el de gestión, cuando proceda su emisión. Así mismo, toda la documentación citada será enviada a la consejería de adscripción, que a su vez remitirá copia a la Dirección General de Presupuestos y Estadística.

Artículo 33º.- Los consejos reguladores definitivos.

Los consejos reguladores definitivos de las denominaciones de origen e Indicaciones Geográficas Protegidas rendirán sus cuentas anuales a la Consejería de Agricultura y Ganadería y las someterán a auditoría externa.

TÍTULO VIII

DE LOS TRIBUTOS Y OTROS INGRESOS

Artículo 34º.- Actualización de tasas y establecimiento de determinados precios.

1. Los tipos de cuantía fija de las tasas no se verán incrementados respecto a las cantidades exigibles en el año 2017. Se consideran tipos de cuantía fija aquellos que no se determinan por un porcentaje de la base o ésta no se valora en unidades monetarias.



2. Las tasas que, conforme a su normativa específica, sean gestionadas mediante liquidación administrativa se exigirán por un importe mínimo de tres euros. Como consecuencia, el órgano administrativo competente calculará la deuda tributaria y, en el caso en que la deuda sea inferior al importe anterior, girará una liquidación por importe de tres euros.

Las tasas que no sean gestionadas mediante liquidación administrativa se exigirán por el importe que resulte de la aplicación de su normativa reguladora, tanto en el caso en que se autoliquiden directamente por el sujeto pasivo como en el caso en que un funcionario público asista al contribuyente en la presentación de la autoliquidación.

3. La consejería competente en materia de hacienda publicará en el Boletín Oficial de Castilla y León las tarifas vigentes de las tasas a partir del 1 de enero de 2018.

4. Los precios de los servicios que presta la Administración de la Comunidad que no tengan regulado un procedimiento de fijación se aprobarán por la Junta de Castilla y León a propuesta de la consejería respectiva y previo informe de la Dirección General de Tributos y Financiación Autonómica, en la cuantía necesaria en función de los costes y niveles de prestación de tales servicios.

Artículo 35º.- Tasas y precios públicos que serán objeto de revisión en el ejercicio 2018.

En cumplimiento de lo establecido en los artículos 7.5 y 17.3 de la Ley 12/2001, de 20 de diciembre, de Tasas y Precios Públicos de Castilla y León, durante el año 2018 serán objeto de revisión:

Las cuotas de la tasa en materia de transportes por carreteras, reguladas en el artículo 58 de la Ley 12/2001, de 20 de diciembre.

Los precios públicos relativos a la propiedad industrial, regulados en el Decreto 48/2005, de 23 de junio, por el que se establecen los precios públicos aplicables por determinados servicios de la Consejería de Economía y Empleo en materia de propiedad industrial.

TÍTULO IX

DE LAS CORTES DE CASTILLA Y LEÓN

Artículo 36º.- Información a las Cortes.

Además de la información prevista en los artículos 211 y 235 de la Ley de la Hacienda y del Sector Público de la Comunidad de Castilla y León, cada dos meses, la Administración de la Comunidad enviará a la Comisión de Hacienda de las Cortes la siguiente información referida a sus consejerías y organismos autónomos:

- a) Subvenciones concedidas de forma directa por razones que dificulten su convocatoria pública.
- b) Relación de pactos laborales suscritos.
- c) Operaciones de crédito realizadas al amparo de las autorizaciones contenidas en la presente ley.



- d) Reconversión de operaciones de crédito ya existentes.
- e) Acuerdos suscritos con las centrales sindicales.
- f) Relación de los convenios de colaboración suscritos.

DISPOSICIONES ADICIONALES

Primera.- Gastos de secciones sindicales.

Se autoriza a la Consejería de la Presidencia a imputar, con cargo a sus créditos presupuestarios, los gastos derivados de la aplicación del Pacto sobre Derechos de Representación Sindical en el ámbito de la Administración de la Comunidad de Castilla y León.

Segunda.- Subvenciones de carácter social.

1. Durante el ejercicio 2018, los hechos subvencionables con cargo a los subprogramas 231B02, 231B03, 231B04, 231B05, 231B06, 231B07, 231B08, 232A01, 232A02, 241B03, 241B04, 241C01, 241C02, 312A01, 312A02, podrán tener por objeto todas aquellas actuaciones de los posibles beneficiarios que, con el carácter de subvencionables, hubieran tenido lugar durante el ejercicio anterior, con sujeción en todo caso a la normativa comunitaria aplicable.

2. Las operaciones subvencionables vinculadas a la realización de acciones cofinanciadas con fondos procedentes de la Unión Europea dirigidas a colectivos tales como personas en riesgo de exclusión social, mujeres, jóvenes en situación de riesgo o desamparo y personas con discapacidad, con cargo a los presupuestos de 2018, podrán comprender, como ejecución de la inversión o el gasto, el realizado en el ejercicio de la concesión de las ayudas, en el inmediato siguiente o durante el período de elegibilidad del proyecto, según la normativa europea aplicable.

3. En las subvenciones con cargo a los subprogramas 312A01, 231B02, 231B03, 231B04, 231B05, 231B06, 231B08, 232A01, 232A02, 241B03, podrá establecerse la posibilidad de que la ejecución de la inversión se realice en los ejercicios correspondientes a las anualidades comprometidas en el momento de la concesión y, en su caso, en los inmediatos siguientes.

4. Las ayudas concedidas con cargo al Capítulo IV del estado de gastos del presupuesto de la Gerencia de Servicios Sociales de Castilla y León destinadas a ayuntamientos de municipios con población superior a 20.000 habitantes y diputaciones provinciales con el objeto de financiar los servicios sociales que éstas han de prestar, así como las destinadas a las universidades de Castilla y León con el objeto de poder desarrollar el Programa Interuniversitario de la Experiencia en Castilla y León, podrán suponer compromisos de gastos de carácter plurianual realizados al amparo de lo previsto en la legislación de la Comunidad de Castilla y León.

La justificación de los gastos que determine la concesión de tales subvenciones podrá realizarse, de modo indistinto, con los realizados tanto en el ejercicio correspondiente a la concesión como con aquellos que se produzcan en el ejercicio de la anualidad siguiente.



Tercera.- Prestación de servicios sociales.

1. La Gerencia de Servicios Sociales, previa autorización de la Junta de Castilla y León, podrá formalizar los acuerdos oportunos con Cruz Roja Española, Cáritas y la Confederación Regional de Jubilados y Pensionistas de Castilla y León, Asociación para la protección del menor en los procesos de separación de sus progenitores (APROME) y Federación Regional de Asociaciones de Familiares de Enfermos de Alzheimer de Castilla y León, a través de sus agrupaciones o federaciones de carácter regional, con el objeto de establecer y regular el régimen de las aportaciones necesarias para el desarrollo de actividades de participación en los sistemas regionales de acción social, en los términos establecidos en la Ley 16/2010, de 20 de diciembre, cuando las citadas organizaciones sin ánimo de lucro, por sí mismas o a través de sus asociaciones, ejecuten los programas o las actividades previstos en los citados acuerdos, conforme a su finalidad y la prestación habitual de los servicios sociales.

2. La Junta de Castilla y León, en el marco de sus competencias, podrá aprobar programas y proyectos de cooperación directa en el ámbito de la cooperación internacional para el desarrollo, indicando la aplicación presupuestaria a la que se imputarán los gastos, así como su cuantía máxima. Cuando dichos programas y proyectos vinculen a distintos órganos de la Administración de la Comunidad, la Junta de Castilla y León deberá determinar el órgano competente para formalizar los contratos o convenios necesarios para su ejecución y para dictar, en su caso, las oportunas resoluciones. Las diferentes consejerías u organismos imputarán, con cargo a los créditos presupuestarios de sus programas de gasto aquéllos que, correspondiendo a su ámbito material de actuación, se incluyan dentro de tales programas y proyectos. En el supuesto de que los compromisos de gasto derivados de los mismos hayan de extenderse a más de un ejercicio presupuestario, la aprobación de aquellos llevará implícita, en su caso, la autorización para la superación de porcentajes y del número de anualidades a los que se refiere la normativa vigente, previo informe de la Consejería de Economía y Hacienda.

3. Para el correcto ejercicio por los municipios con población superior a 20.000 habitantes y provincias de la Comunidad Autónoma de aquellas competencias que a las mismas atribuye la Ley 7/1985, de 2 de abril, Reguladora de las Bases del Régimen Local, como de obligatoria prestación en materia de servicios sociales, dichas entidades ordenarán los instrumentos oportunos para la financiación adecuada de tales servicios conforme a lo establecido en el título X de la Ley 16/2010, de 20 de diciembre, en relación con lo dispuesto en la disposición transitoria cuarta del mismo texto legal.

Cuarta.- Personal transferido.

1. Sin perjuicio de la aplicación de la normativa autonómica sobre función pública, el personal funcionario de carrera e interino transferido continuará percibiendo las retribuciones básicas que tuviera en su administración de origen. Con la suma del valor anual del complemento de destino, el específico y cualquier otro de carácter complementario que tenga reconocido y perciba mensual y habitualmente, se formará un complemento a regularizar, que percibirá hasta tanto sea catalogado el puesto de trabajo. Si como consecuencia de esta catalogación se produjera una reducción en el cómputo anual de las retribuciones complementarias, le será reconocido un complemento personal transitorio por la diferencia, a percibir en doce mensualidades, que será absorbido conforme se establece en esta ley.



2. Respecto del personal laboral transferido, la administración de la Comunidad de Castilla y León receptora se subrogará en los derechos y obligaciones laborales de la administración cedente, hasta que mediante los procedimientos y trámites oportunos se produzca su plena y efectiva integración y, en su caso, se homologuen sus condiciones laborales a las del resto del personal laboral de la administración receptora, en virtud y de conformidad con la normativa legal y/o convencional que resulte aplicable en función de la administración y organismo o entidad en que dicho personal transferido devenga integrado. En tanto se produce la homologación y catalogación de los puestos de trabajo, los trabajadores afectados percibirán dos únicos conceptos retributivos mensuales con el carácter de “a regularizar” en catorce y doce pagas, que englobarán, el primero las retribuciones anuales que deba percibir en catorce o más pagas, y el segundo las que deba percibir en doce, respectivamente.

Si como consecuencia de la homologación y catalogación de estos puestos de trabajo se produjera una reducción de retribuciones en el cómputo anual, será reconocido al trabajador un complemento personal transitorio por la diferencia, a percibir en doce mensualidades, que será absorbido conforme se establezca en la normativa que resulte aplicable, de acuerdo con lo expuesto en el apartado 1 de la presente disposición.

3. Las diferencias retributivas que pudieran producirse en el caso del personal transferido a la administración de la Comunidad de Castilla y León, como consecuencia del traspaso de competencias, serán asumidas por ésta, como máximo, en los tres ejercicios presupuestarios siguientes a aquél en que se produzca la efectividad de la transferencia.

4. La relación del personal transferido, recogida en los reales decretos correspondientes, será documento equivalente a la relación de puestos de trabajo a efectos de su provisión e inclusión en nómina hasta tanto se apruebe la relación de puestos definitiva.

5. El personal docente no universitario transferido a la Comunidad Autónoma, mientras no se integre plenamente como personal propio de la misma, mantendrá la misma estructura retributiva de su administración de origen e idénticas cuantías a las que viniera percibiendo, sin perjuicio de la variación retributiva de que pudiera ser objeto en virtud de pactos o acuerdos sociales, o de la que con carácter general, en su caso, sea de aplicación al resto del personal no laboral al servicio de la administración de la Comunidad. Las previsiones establecidas en la presente disposición serán de aplicación en tanto no se produzca su modificación o derogación expresa.

Quinta.- Universidades.

1. De conformidad con lo establecido en la Ley Orgánica 6/2001, de 21 de diciembre, de Universidades, la Consejería de Educación, previo informe de la Dirección General de Presupuestos y Estadística de la Consejería de Economía y Hacienda, autorizará los costes de personal docente y no docente de las universidades públicas. A tal efecto, éstas acompañarán al estado de gastos de sus presupuestos la plantilla del personal de todas las categorías de la universidad, especificando la totalidad de los costes de la misma, así como cuanta información adicional le sea requerida a tal efecto.

Esta autorización deberá recabarse previamente a la aprobación del presupuesto de la universidad.



2. Cualquier incremento de los costes de personal sobre las cuantías autorizadas para cada año, o con incidencia en ejercicios futuros, requerirá la presentación previa, por la correspondiente universidad, de una memoria justificativa del citado incremento, en la que se contemplen las medidas previstas para financiarlo. El incremento deberá ser autorizado conforme a lo previsto en el apartado anterior.

3. Asimismo, con carácter previo a cualquier negociación y/o formalización de convenios colectivos que puedan celebrarse durante el año 2018 que afecten al personal laboral de las universidades públicas de Castilla y León, deberá contarse con la autorización de la Consejería de Educación, previo informe de la Dirección General de Presupuestos y Estadística de la Consejería de Economía y Hacienda.

Sexta.- Subvenciones de Educación.

En las subvenciones concedidas con cargo a los subprogramas 322A01, 322A02, 322A03, 322A05, 322B01 se admitirán como justificación de los pagos realizados los gastos de las acciones subvencionadas realizados dentro del período correspondiente al curso escolar durante el que se desarrolla la acción, independientemente del año natural en que se produzcan.

Séptima.- Planes y programas de actuación.

Corresponde a la Dirección General de Presupuestos y Estadística emitir el informe al que se refiere el apartado dos del artículo 76 de la Ley de la Hacienda y del Sector Público de la Comunidad de Castilla y León siempre que los proyectos de disposiciones generales, los anteproyectos de ley, los planes o los programas afecten a los gastos públicos y tengan incidencia sobre el cumplimiento del principio de estabilidad presupuestaria.

Octava.- Información contable de las entidades sin presupuesto de ingresos diferenciado.

La información contable y la rendición de cuentas de las entidades sin presupuesto de ingresos diferenciado podrán incluirse dentro de la relativa a la Administración General.

Novena.- De la gestión de determinados créditos.

Los créditos de la sección 21 "Deuda Pública" serán gestionados por la Consejería de Economía y Hacienda, y los de la sección 31 "Política Agraria Común" por la Consejería de Agricultura y Ganadería.

Décima.- Suspensión de acuerdos.

Se mantiene la suspensión del cumplimiento y la aplicación de las previsiones que afecten a las retribuciones de los empleados públicos contenidas en los acuerdos suscritos entre la Administración de la Comunidad de Castilla y León y los sindicatos con el fin de dar cumplimiento a lo dispuesto en el Real Decreto-Ley 8/2010, de 20 de mayo, por el que se adoptan medidas extraordinarias para la reducción del déficit público.

Undécima.- Acreditación del cumplimiento de las obligaciones tributarias y con la Seguridad Social en la cesión de derecho de cobro de subvenciones.

Durante el ejercicio 2018, cuando las subvenciones sean objeto de cesión de derecho de cobro de acuerdo con la normativa vigente, la acreditación del cumplimiento



de obligaciones tributarias y con la Seguridad Social exigida para el pago de las subvenciones previsto en el artículo 35.2 de la Ley 5/2008, de 25 de septiembre, de Subvenciones de la Comunidad de Castilla y León, se efectuará en el momento previo a la toma de razón de dicha cesión.

Duodécima.- Nombramiento de personal docente funcionario interino con horarios de trabajo inferiores a los establecidos con carácter general.

Con objeto de facilitar una adecuada utilización y organización de los recursos educativos en materia de personal, la Consejería de Educación, dentro del límite de los créditos de que disponga para atender a sus gastos de personal, podrá efectuar el nombramiento de personal docente funcionario interino con horarios de trabajo inferiores a los establecidos con carácter general, que percibirá las retribuciones básicas y complementarias de forma proporcional a la jornada trabajada.

Decimotercera.- Módulo económico de otros gastos para financiación de centros docentes privados sostenidos con fondos públicos.

A tenor de lo dispuesto en los apartados segundo y tercero del artículo 117 de la Ley Orgánica 2/2006, de 3 de mayo, de Educación, los importes de los módulos económicos de "otros gastos" y "personal complementario" por unidad escolar, a efectos de distribución de la cuantía global de los fondos públicos destinados al sostenimiento de los centros concertados para el año 2018 serán los que se detallan seguidamente:

EDUCACIÓN PRIMARIA (unidades estructurales)	
Otros gastos	6.136,60
EDUCACIÓN ESPECIAL	
I. Educación Básica/Primaria. Plurideficientes	
Otros gastos	10.431,11
Personal Complementario (logopedas, fisioterapeutas, ayudantes técnicos educativos, psicólogo-pedagogo, trabajador social y enfermero)	24.528,53
II. Programas de formación para la transición a la vida adulta. Plurideficientes	
Otros gastos	13.137,16
Personal Complementario (logopedas, fisioterapeutas, ayudantes técnicos educativos, psicólogo-pedagogo, trabajador social y enfermero)	37.136,22
EDUCACIÓN SECUNDARIA OBLIGATORIA (unidades estructurales)	
I. Primer y segundo curso	
Otros gastos	7.973,56
II. Tercer y cuarto curso	
Otros gastos	8.779,31

Los módulos para el resto de cursos o enseñanzas y para las unidades de apoyo de educación primaria y secundaria obligatoria se regirán por lo establecido al efecto en la ley por la que se aprueban los presupuestos generales del Estado para 2018.



Decimocuarta.- Plan Plurianual de Convergencia Interior y ayudas.

1. Se autoriza a la Consejera de Economía y Hacienda a realizar las modificaciones de crédito que resulten necesarias para, una vez aprobado el mapa de unidades básicas de ordenación y servicios del territorio, dotar de los créditos necesarios en la forma en que se establezca en la norma que apruebe dicho mapa, con un máximo de 25 millones de euros, al Fondo Autonómico de Compensación para financiar la primera anualidad del Plan Plurianual de Convergencia Interior, previsto en la Ley 7/2013, de 27 de septiembre, de Ordenación, Servicios y Gobierno del Territorio de la Comunidad de Castilla y León.

A estas modificaciones no les serán de aplicación las limitaciones establecidas en el artículo 123.2 de la Ley 2/2006 de la Hacienda y del Sector Público de la Comunidad de Castilla y León.

En el caso de que estas modificaciones afectaran a créditos de distintas secciones, la autorización corresponderá a la Junta de Castilla y León.

2. El incremento experimentado en las transferencias de los fondos de financiación local vinculada a ingresos impositivos de la Comunidad de Castilla y León desde el año 2015 hasta este ejercicio presupuestario, tendrá en el año 2018 naturaleza de ayudas de cooperación económica local general para el fomento de la constitución de mancomunidades de interés general, tanto urbanas como rurales.

DISPOSICIONES TRANSITORIAS

Primera.- Nombramiento de personal funcionario interino y contratación de personal laboral con carácter temporal, con cargo a los créditos de gastos de personal.

Uno. 1. Durante el año 2018, en el ámbito de la Administración General de la Comunidad y sus organismos autónomos, no se procederá a la contratación de personal laboral con carácter temporal, ni al nombramiento de personal bajo relación de carácter funcional interina salvo en casos excepcionales y para cubrir necesidades urgentes e inaplazables, con autorización conjunta previa de los titulares de las Consejerías de la Presidencia y de Economía y Hacienda, vistos los informes de los centros directivos competentes en materia de función pública y presupuestos.

2. Únicamente se excluyen de dicha autorización los contratos de interinidad de personal laboral que se celebren para sustituir a trabajadores con derecho a reserva de puesto de trabajo, los contratos de relevo concertados en los casos de jubilación parcial del artículo 12.6 del Texto Refundido de la Ley del Estatuto de los Trabajadores, los contratos de trabajo celebrados en sustitución por jubilación anticipada, y los contratos eventuales por "circunstancias de la producción" motivados por el disfrute del período vacacional del personal con vínculo laboral, así como los que vengan determinados por la realización de campañas especiales con dotación presupuestaria habilitada al efecto.

3. La mencionada autorización podrá efectuarse de forma global en el caso de los procedimientos de nombramiento de personal interino para el desempeño de los puestos de trabajo de carácter sanitario.

4. Del mismo modo, podrá autorizarse globalmente la contratación de personal laboral de carácter temporal para aquellas categorías profesionales y centros de trabajo que se estimen oportunos, cuando concurra una actividad prestadora de servicios públicos directos, se trate de actividades estacionales, o así lo aconseje el reducido número de plantilla existente en los centros de trabajo para alguna categoría profesional concreta.



Asimismo, la mencionada autorización podrá efectuarse de forma global en el caso de los procedimientos de nombramiento de personal funcionario interino para el desempeño de los puestos de trabajo de profesor existentes en las secciones de formación agraria de los servicios territoriales de Agricultura y Ganadería, siempre que impartan clases en las escuelas y centros de capacitación agraria y forestal dependientes de la Consejería de Agricultura y Ganadería.

5. Igualmente, podrá autorizarse globalmente la provisión temporal de los puestos adscritos a centros, servicios e instituciones sanitarias dependientes de la Gerencia Regional de Salud.

6. Durante 2018 la determinación del número máximo tanto de contrataciones de profesorado de carácter laboral en centros docentes públicos no universitarios, como del total de posibles designaciones de asesores técnicos docentes, requerirá autorización conjunta previa de los titulares de las Consejerías de la Presidencia y de Economía y Hacienda, vistos los informes de los centros directivos competentes en materia de función pública y presupuestos.

Dos. 1. Durante 2018 no se procederá a la contratación de personal laboral con carácter temporal en los entes públicos de derecho privado, las entidades públicas empresariales, fundaciones y consorcios del sector público autonómico, salvo en casos excepcionales y para cubrir necesidades urgentes e inaplazables, que requerirá la previa autorización del titular de la Consejería de Economía y Hacienda, visto el informe del centro directivo competente en materia de presupuestos. No será necesario el requisito de la previa autorización del titular de la Consejería de Economía y Hacienda en aquellos entes que dependan, o estén vinculados con carácter general, a las Cortes de Castilla y León, ni a las universidades públicas de la Comunidad de Castilla y León.

2. En el ámbito de estas entidades se excluyen de dicha autorización los contratos que se celebren en los mismos supuestos que los establecidos en el punto Uno. 2. de este artículo, salvo en el supuesto de la realización de campañas especiales en que sí se requerirá dicha autorización.

Tres. Serán nulos de pleno derecho los actos dictados en contravención de lo dispuesto en este artículo, bien en contra de una autorización desfavorable, o bien, sin perjuicio de su posible convalidación, con omisión del trámite de solicitud de autorización o sin autorización.

Segunda.- Pagos aplazados del complemento de atención continuada.

Durante 2018 no se procederá al pago de las cantidades pospuestas en el artículo 6 del Decreto 49/2009, de 30 de julio, por el que se determinan las cuantías del complemento de atención continuada por la realización de guardias en el Servicio de Salud de Castilla y León, correspondientes a 2009.

Tercera.- Conciertos educativos.

Durante 2018 las retribuciones del profesorado de los centros privados concertados, abonadas en régimen de pago delegado regulado en el artículo 117 de la Ley Orgánica 2/2006, de 3 de mayo, de Educación, se establecerán en función de las retribuciones del profesorado de la enseñanza pública, de tal forma que se mantenga la situación retributiva establecida por el Acuerdo de 6 de noviembre de 2002, sobre



analogía retributiva del profesorado de la enseñanza concertada con el profesorado de la enseñanza pública y su posterior desarrollo mediante el Acuerdo de 30 de junio de 2006.

DISPOSICIONES FINALES

Primera.- Entrada en vigor y límites del incremento retributivo en el sector público autonómico.

La previsión de incremento genérico máximo de las retribuciones y/o masa salarial contemplada en el Título IV de esta Ley entrará en vigor en los términos y plazos en que lo posibilite la normativa básica estatal.

En el supuesto en que la previsión básica máxima estatal sea inferior a la establecida en esta ley se ajustarán las diversas cuantías retributivas a dicha normativa básica estatal.

En el supuesto en que la previsión básica estatal sea superior a la establecida en esta ley se adaptarán las diversas cuantías retributivas de tal forma que el incremento global de las correspondientes masas salariales en ningún caso sea superior al 1,5 por ciento respecto de las del ejercicio 2017.

Hasta que se determine dicha previsión se seguirán percibiendo en todo el sector público autonómico los mismos conceptos retributivos y por las mismas cuantías que las vigentes a 31 de diciembre de 2017.

Segunda.- Normas supletorias.

En todas aquellas materias no reguladas en la presente ley, y en tanto no existan normas propias, será de aplicación supletoria la normativa estatal, y en aquello que pudiera ser aplicable, la Ley de Presupuestos Generales del Estado en vigor y la Ley 47/2003, de 26 de noviembre, General Presupuestaria.

Tercera.- Desarrollo de la ley.

Se autoriza a la Junta de Castilla y León para que, a propuesta del titular de la Consejería de Economía y Hacienda, dicte las disposiciones necesarias para el desarrollo y ejecución de cuanto se establece en esta ley.

Cuarta.- Vigencia de la ley.

La presente ley entrará en vigor el día 1 de enero de 2018, a excepción de lo dispuesto en la disposición final primera que lo hará en los términos previstos en la misma.

En la sede de las Cortes de Castilla y León, a 19 de diciembre de 2017.

EL SECRETARIO DE LAS CORTES DE CASTILLA Y LEÓN,
Fdo.: Óscar Reguera Acevedo

EL VICEPRESIDENTE DE LAS CORTES DE CASTILLA Y LEÓN,
Fdo.: Ramiro Felipe Ruiz Medrano



**PRESUPUESTOS GENERALES DE LA COMUNIDAD
AUTÓNOMA DE CASTILLA Y LEÓN PARA EL AÑO 2018**



1

ESTADOS CONSOLIDADOS DE LOS PRESUPUESTOS



1.1
ESTADO DE INGRESOS



<i>Estado de Ingresos</i>						<i>Euros</i>
COD.	DESCRIPCION	Capítulo	Artículo	Concepto	Subconcepto	Partida
1	IMPUESTOS DIRECTOS	2.073.616.490				
10	SOBRE LA RENTA		1.810.616.490			
100	IMPUESTO SOBRE LA RENTA DE LAS PERSONAS FÍSICAS			1.810.616.490		
1000	IMPUESTO SOBRE LA RENTA DE LAS PERSONAS FÍSICAS				1.810.616.490	
10000	IMPUESTO SOBRE LA RENTA DE LAS PERSONAS FÍSICAS					1.810.616.490
11	SOBRE EL CAPITAL		263.000.000			
110	IMPUESTO SOBRE SUCESIONES Y DONACIONES			200.000.000		
1100	IMPUESTO SOBRE SUCESIONES Y DONACIONES				200.000.000	
11000	IMPUESTOS SOBRE SUCESIONES Y DONACIONES					200.000.000
111	IMPUESTO SOBRE EL PATRIMONIO			38.000.000		
1110	IMPUESTO SOBRE EL PATRIMONIO				38.000.000	
11100	IMPUESTO SOBRE EL PATRIMONIO					38.000.000
112	IMPUESTO SOBRE DEPÓSITOS EN ENTIDADES DE CRÉDITO			25.000.000		
1120	IMPUESTO SOBRE DEPÓSITOS EN ENTIDADES DE CRÉDITO				25.000.000	
11200	IMPUESTO SOBRE DEPÓSITOS EN ENTIDADES DE CRÉDITO					25.000.000
2	IMPUESTOS INDIRECTOS	3.489.685.980				
20	SOBRE TRANSMIS.PATRIMONIALES Y ACTOS JURIDICOS D.		295.000.000			
200	SOBRE TRANSMISIONES PATRIMONIALES ONEROSAS			195.000.000		
2001	GESTIÓN DIRECTA				194.965.875	
20010	GESTIÓN DIRECTA					194.965.875
2002	EFFECTOS TIMBRADOS				34.125	
20020	EFFECTOS TIMBRADOS					34.125
201	SOBRE ACTOS JURÍDICOS DOCUMENTADOS			100.000.000		
2011	GESTIÓN DIRECTA				99.255.000	
20110	GESTIÓN DIRECTA					99.255.000
2012	EFFECTOS TIMBRADOS				745.000	
20120	EFFECTOS TIMBRADOS					745.000
21	SOBRE EL VALOR AÑADIDO		2.064.138.380			



<i>Estado de Ingresos</i>						<i>Euros</i>
COD.	DESCRIPCION	Capítulo	Artículo	Concepto	Subconcepto	Partida
210	IMPUESTO SOBRE EL VALOR AÑADIDO			2.064.138.380		
2100	IMPUESTO SOBRE EL VALOR AÑADIDO				2.064.138.380	
21000	IMPUESTO SOBRE EL VALOR AÑADIDO					2.064.138.380
22	SOBRE CONSUMOS ESPECÍFICOS		975.527.600			
220	IMPUESTOS ESPECIALES			975.527.600		
2200	SOBRE EL ALCOHOL Y BEBIDAS DERIVADAS				30.959.680	
22000	SOBRE EL ALCOHOL Y BEBIDAS DERIVADAS					30.959.680
2201	SOBRE LA CERVEZA				11.608.850	
22010	SOBRE LA CERVEZA					11.608.850
2203	SOBRE LABORES DEL TABACO				232.559.070	
22030	SOBRE LABORES DEL TABACO					232.559.070
2204	SOBRE HIDROCARBUROS				606.452.520	
22040	SOBRE HIDROCARBUROS					606.452.520
2205	SOBRE DETERMINADOS MEDIOS DE TRANSPORTE				12.688.570	
22050	SOBRE DETERMINADOS MEDIOS DE TRANSPORTE					12.688.570
2206	SOBRE PRODUCTOS INTERMEDIOS				882.880	
22060	SOBRE PRODUCTOS INTERMEDIOS					882.880
2207	SOBRE LA ELECTRICIDAD				80.376.030	
22070	SOBRE LA ELECTRICIDAD					80.376.030
23	IMPUESTOS PROPIOS DE LA COMUNIDAD		85.020.000			
231	SOBRE AFECCIÓN MEDIOAMBIENTAL DETERMINADAS INSTAL.			74.020.000		
2310	SOBRE AFECCIÓN MEDIOAMBIENTAL DETERMINADAS INSTAL.				74.020.000	
23100	SOBRE AFECCIÓN MEDIOAMBIENTAL DETERMINADAS INSTAL.					74.020.000
232	SOBRE LA ELIMINACIÓN DE RESIDUOS EN VERTEDEROS			11.000.000		
2320	SOBRE LA ELIMINACIÓN DE RESIDUOS EN VERTEDEROS				11.000.000	
23200	SOBRE LA ELIMINACIÓN DE RESIDUOS EN VERTEDEROS					11.000.000
29	OTROS IMPUESTOS INDIRECTOS		70.000.000			
291	IMPUESTOS SOBRE ACTIVIDADES DE JUEGO			70.000.000		



<i>Estado de Ingresos</i>						<i>Euros</i>
COD.	DESCRIPCION	Capítulo	Artículo	Concepto	Subconcepto	Partida
2910	IMPUESTO ESTATAL SOBRE EL JUEGO				3.500.000	
29100	IMPUESTO ESTATAL SOBRE EL JUEGO CEDIDO					3.500.000
2919	OTROS IMPUESTOS SOBRE EL JUEGO				66.500.000	
29190	OTROS IMPUESTOS SOBRE EL JUEGO					66.500.000
3	TASAS, PRECIOS PUBLICOS Y OTROS INGRESOS	227.450.079				
30	TASAS		30.107.114			
301	TASA DEL BOLETÍN OFICIAL DE CASTILLA Y LEÓN			550.000		
3013	INSERCIÓN DE ANUNCIOS				550.000	
30130	INSERCIÓN DE ANUNCIOS					550.000
302	TASAS ADMINISTR. EN MATERIA DE CONSTRUCC.Y VIVIENDA			3.310.699		
3021	DIRECCIÓN E INSPECCIÓN DE OBRAS				3.262.699	
30210	DIRECCIÓN E INSPECCIÓN DE OBRAS					3.262.699
3023	VIVIENDA				48.000	
30230	VIVIENDA					48.000
303	TASAS ADMIN.EN MATERIA DE TRANSPORTES Y TELECOMUN.			1.711.851		
3031	TRANSPORTES POR CARRETERA				1.686.851	
30310	TRANSPORTES POR CARRETERA					1.686.851
3032	SERVICIOS DE COMUNICACIÓN AUDIOVISUAL				25.000	
30320	SERVICIOS DE COMUNICACIÓN AUDIOVISUAL					25.000
304	TASAS ADMIN. EN MATERIA DE AGRICULTURA Y GANADERÍA			167.100		
3043	INDUSTRIAS AGROALIMENTARIAS				17.100	
30430	INDUSTRIAS AGROALIMENTARIAS					17.100
3044	LABORATORIOS AGRARIOS Y FORESTALES				40.000	
30440	LABORATORIOS AGRARIOS Y FORESTALES					40.000
3045	APROVECHAMIENTO DE PASTOS,HIERBAS Y RASTROJERAS				110.000	
30450	APROVECHAMIENTO DE PASTOS,HIERBAS Y RASTROJERAS					110.000
305	TASAS ADMINISTR. EN MATERIA MEDIOAMBIENTAL			10.692.026		
3051	MATERIA MEDIOAMBIENTAL				32.000	



<i>Estado de Ingresos</i>						<i>Euros</i>
COD.	DESCRIPCION	Capítulo	Artículo	Concepto	Subconcepto	Partida
30510	MATERIA MEDIOAMBIENTAL					32.000
3052	PROTECCIÓN AMBIENTAL				344.485	
30520	PROTECCIÓN AMBIENTAL					344.485
3053	ESPECIES PROTEGIDAS				15.000	
30530	ESPECIES PROTEGIDAS					15.000
3054	SERV.FORESTALES,VÍAS PECUARIAS Y PROTEC.CIUDADANA				200.000	
30540	SERVICIOS FORESTALES Y VÍAS PECUARIAS					200.000
3056	CAZA				8.000.000	
30560	CAZA					8.000.000
3057	PESCA				2.100.000	
30570	PESCA					2.100.000
3058	SOLICITUD CONCESIÓN ETIQUETA ECOLÓGICA				541	
30580	SOLICITUD CONCESIÓN ETIQUETA ECOLÓGICA					541
306	TASAS ADMINISTRATIVAS EN MATERIA DE SANIDAD			3.325.750		
3061	SERVICIOS SANITARIOS				767.200	
30610	SERVICIOS SANITARIOS					767.200
3063	INSPEC.Y CONTROLES SANIT.ANIMALES Y SUS PRODUCTOS				2.500.000	
30630	INSPEC.Y CONTROLES SANIT.ANIMALES Y SUS PRODUCTOS					2.500.000
3064	EXAMEN TRIQUINOSC.ANIMALES NO SACRIF.EN MATADEROS				8.550	
30640	EXAMEN TRIQUINOSC.ANIMALES NO SACRIF.EN MATADEROS					8.550
3065	SERVICIOS FARMACÉUTICOS				50.000	
30650	SERVICIOS FARMACÉUTICOS					50.000
307	TASAS ADM.MATERIA EDUCAC.,CULTURA,JUVENTUD Y OTROS			1.584.553		
3071	ARCHIVOS Y BIBLIOTECAS				215.000	
30710	CULTURA					50.000
30711	SANIDAD					165.000
3072	TITULOS, CERTIF.E INFORMES ACADEM. Y PROFESIONALES				1.319.000	
30720	EDUCACIÓN					1.119.000



<i>Estado de Ingresos</i>						<i>Euros</i>
COD.	DESCRIPCION	Capítulo	Artículo	Concepto	Subconcepto	Partida
30721	EMPLEO					200.000
3073	EXPEDICIÓN DE TÍTULOS EN MATERIA DE JUVENTUD				21.080	
30730	EXPEDICIÓN DE TÍTULOS EN MATERIA DE JUVENTUD					21.080
3074	ACTIVIDADES ADMINISTRATIVAS EN MATERIA DE MUSEOS				106	
30740	ACTIVIDADES ADMINISTRATIVAS EN MATERIA DE MUSEOS					106
3075	PATRIMONIO HISTÓRICO				29.367	
30750	PATRIMONIO HISTÓRICO					29.367
308	TASAS ADMIN.EN MATERIA DE INDUSTRIA, ENERG.Y MINAS			6.248.775		
3081	INDUSTRIA Y ENERGÍA				5.000.000	
30810	INDUSTRIA Y ENERGÍA					5.000.000
3082	MINAS				598.775	
30820	MINAS					598.775
3083	METROLOGÍA				50.000	
30830	METROLOGIA					50.000
3084	CERTIF.EFIC.ENERGÉT.EDIFICIOS DE CASTILLA Y LEÓN				600.000	
30840	CERTIF.EFIC.ENERGÉT.EDIFICIOS DE CASTILLA Y LEÓN					600.000
309	OTRAS TASAS ADMINISTRATIVAS			2.516.360		
3091	PRUEBAS SELECTIVAS E INF. COMPATIB. PERSONAL ADMÓN				2.326.265	
30910	PRUEBAS SELECTIVAS E INF. COMPATIB. PERSONAL ADMÓN					2.326.265
3092	ASOCIACIONES, FUNDACIONES Y COLEGIOS PROFESIONALES				38.000	
30920	ASOCIACIONES, FUNDACIONES Y COLEGIOS PROFESIONALES					38.000
3093	ESPECTÁCULOS Y ACTIVIDADES RECREATIVAS				72.095	
30930	ESPECTÁCULOS Y ACTIVIDADES RECREATIVAS					72.095
3096	COMERCIO				80.000	
30960	COMERCIO					80.000
31	PRECIOS PÚBLICOS		104.335.252			
311	VISITAS A MUSEOS			29.367		
3110	VISITAS A MUSEOS				29.367	



<i>Estado de Ingresos</i>						<i>Euros</i>
COD.	DESCRIPCION	Capítulo	Artículo	Concepto	Subconcepto	Partida
31100	VISITAS A MUSEOS					29.367
312	CENTROS DE CONTROL DE CALIDAD			65.000		
3120	CENTROS DE CONTROL DE CALIDAD				65.000	
31200	CENTROS DE CONTROL DE CALIDAD					65.000
313	CENTROS DE ENSEÑANZA DE RÉGIMEN ESPECIAL			7.540.285		
3130	CENTROS DE ENSEÑANZA DE RÉGIMEN ESPECIAL				7.540.285	
31300	CENTROS DE ENSEÑANZA DE RÉGIMEN ESPECIAL					7.540.285
315	LABORATORIO REGIONAL DE COMBUSTIBLES			50.000		
3150	LABORATORIO REGIONAL DE COMBUSTIBLES				50.000	
31500	LABORATORIO REGIONAL DE COMBUSTIBLES					50.000
316	PRODUCTOS CARTOGRÁFICOS			600		
3160	PRODUCTOS CARTOGRÁFICOS				600	
31600	PRODUCTOS CARTOGRÁFICOS					600
317	SERVICIOS SANITARIOS Y ASISTENCIALES			91.000.000		
3171	SERVICIOS SANITARIOS				20.000.000	
31710	SERVICIOS SANITARIOS					20.000.000
3172	SERVICIOS ASISTENCIALES				71.000.000	
31720	SERVICIOS ASISTENCIALES					71.000.000
31B	CENTROS INFANTILES			2.350.000		
31B0	CENTROS INFANTILES				2.350.000	
31B00	CENTROS INFANTILES					2.350.000
31C	INSTALACIONES JUVENILES			3.300.000		
31C0	INSTALACIONES JUVENILES				3.300.000	
31C00	INSTALACIONES JUVENILES					3.300.000
32	OTROS INGRESOS PROCEDENTES DE PRESTACIÓN SERVICIOS		31.021.753			
320	CULTURA Y TURISMO			193.009		
3201	DE SERVICIOS DEPORTIVOS				122.736	
32010	DE SERVICIOS DEPORTIVOS					122.736



<i>Estado de Ingresos</i>						<i>Euros</i>
COD.	DESCRIPCION	Capítulo	Artículo	Concepto	Subconcepto	Partida
3202	DE TIEMPO LIBRE				70.273	
32020	DE TIEMPO LIBRE					70.273
323	AGRICULTURA Y GANADERÍA			400.000		
3231	DE CAPACITACIÓN AGRARIA				400.000	
32310	DE CAPACITACIÓN AGRARIA					400.000
325	SANIDAD			19.800.000		
3251	DE ASISTENCIA SANITARIA				19.500.000	
32510	DE ASISTENCIA SANITARIA					19.500.000
3253	FORMACIÓN SANITARIA				300.000	
32530	FORMACIÓN SANITARIA					300.000
326	MEDIO AMBIENTE			50.000		
3261	VÍAS PECUARIAS-OCUPACIONES				50.000	
32610	VÍAS PECUARIAS-OCUPACIONES					50.000
327	EDUCACIÓN			1.233.710		
3272	PROGRAMA MADRUGADORES				1.141.000	
32720	PROGRAMA MADRUGADORES					1.141.000
3273	EVALUACIONES DOCENTES Y DE INVESTIGACIÓN				67.710	
32730	EVALUACIONES DOCENTES Y DE INVESTIGACIÓN					67.710
3276	AULA MENTOR				25.000	
32760	AULA MENTOR					25.000
328	ECONOMÍA Y EMPLEO			234.100		
3281	DE SERVICIOS ENERGÉTICOS				234.000	
32810	DE SERVICIOS ENERGÉTICOS					234.000
3282	OFICINA ESPAÑOLA DE PATENTES Y MARCAS				100	
32820	OFICINA ESPAÑOLA DE PATENTES Y MARCAS					100
329	FAMILIA E IGUALDAD DE OPORTUNIDADES			870.934		
3291	DE SERVICIOS JUVENILES				170.934	
32910	DE SERVICIOS JUVENILES					170.934



<i>Estado de Ingresos</i>						<i>Euros</i>
COD.	DESCRIPCION	Capítulo	Artículo	Concepto	Subconcepto	Partida
3299	DE OTRAS PRESTACIONES DE SERVICIOS				700.000	
32990	DE OTRAS PRESTACIONES DE SERVICIOS					700.000
32A	OTROS INGRESOS PROCED. DE PRESTACIÓN DE SERVICIOS			8.240.000		
32A0	OTROS INGRESOS PROCED. DE PRESTACIÓN DE SERVICIOS				8.240.000	
32A00	OTROS INGRESOS PROCED. DE PRESTACIÓN DE SERVICIOS					8.240.000
33	VENTA DE BIENES		1.129.500			
330	VENTA DE PUBLICACIONES			74.000		
3302	OTRAS PUBLICACIONES				74.000	
33020	OTRAS PUBLICACIONES					74.000
332	VENTA FOTOCOPIAS Y OTROS PRODUCTOS REPROGRAFÍA			500		
3320	VENTA FOTOCOPIAS Y OTROS PRODUCTOS REPROGRAFÍA				500	
33200	VENTA FOTOCOPIAS Y OTROS PRODUCTOS REPROGRAFÍA					500
334	VENTA DE PRODUCTOS AGROPECUARIOS			850.000		
3340	VENTA DE PRODUCTOS AGROPECUARIOS				850.000	
33400	VENTA DE PRODUCTOS AGROPECUARIOS					850.000
335	VENTA DE MATERIAL DE DESECHO			105.000		
3350	VENTA DE MATERIAL DE DESECHO				105.000	
33500	VENTA DE MATERIAL DE DESECHO					105.000
339	VENTA DE OTROS BIENES			100.000		
3390	VENTA DE OTROS BIENES				100.000	
33900	VENTA DE OTROS BIENES					100.000
38	REINTEGROS DE OPERACIONES CORRIENTES		11.424.760			
380	DE EJERCICIOS CERRADOS			8.583.260		
3801	DE SOBANTES DE GASTOS A JUSTIFICAR				101.000	
38010	DE SOBANTES DE GASTOS A JUSTIFICAR					101.000
3802	DE HABERES				2.493.760	
38020	DE HABERES					2.493.760
3803	DE SUBVENCIONES				3.000.000	



<i>Estado de Ingresos</i>						<i>Euros</i>
COD.	DESCRIPCION	Capítulo	Artículo	Concepto	Subconcepto	Partida
38030	DE SUBVENCIONES					3.000.000
3805	DE PENSIONES ASISTENCIALES				1.180.000	
38053	PERSONAS DEPENDIENTES					900.000
38054	RENTA GARANTIZADA DE CIUDADANÍA					280.000
3806	DE LA P.A.C.				300.000	
38060	DE LA P.A.C.					300.000
3809	OTROS REINTEGROS				1.508.500	
38090	OTROS REINTEGROS					1.508.500
381	DEL EJERCICIO CORRIENTE			2.841.500		
3811	DE SOBANTES GASTOS A JUSTIFICAR				250.000	
38110	DE SOBANTES GASTOS A JUSTIFICAR					250.000
3812	DE HABERES				962.000	
38120	DE HABERES					962.000
3813	DE SUBVENCIONES				50.500	
38130	DE SUBVENCIONES					50.500
3815	DE PENSIONES ASISTENCIALES				751.000	
38151	INGRESOS MÍNIMOS DE INSERCIÓN SOCIAL					50.000
38152	FONDO DE ASISTENCIA SOCIAL					1.000
38153	PERSONAS DEPENDIENTES					300.000
38154	RENTA GARANTIZADA DE CIUDADANÍA					400.000
3819	OTROS REINTEGROS				828.000	
38190	OTROS REINTEGROS					828.000
39	OTROS INGRESOS		49.431.700			
391	RECARGOS Y MULTAS			36.256.998		
3911	RECARGO DE APREMIO				5.000.000	
39110	RECARGO DE APREMIO					5.000.000
3912	INTERESES DE DEMORA				5.156.998	
39120	INTERESES DE DEMORA					5.156.998



<i>Estado de Ingresos</i>						<i>Euros</i>
COD.	DESCRIPCION	Capítulo	Artículo	Concepto	Subconcepto	Partida
3913	MULTAS Y SANCIONES				26.100.000	
39130	MULTAS Y SANCIONES					100.000
39131	MULTAS Y OTRAS SANCIONES					21.500.000
39132	SANCIONES TRIBUTARIAS					4.500.000
399	INGRESOS DIVERSOS			13.174.702		
3991	RECURSOS EVENTUALES				11.090.000	
39910	RECURSOS EVENTUALES					11.090.000
3992	INDEMNIZACIONES				11.200	
39920	INDEMNIZACIONES					11.200
3994	INCAUTACIÓN DE GARANTÍAS				1.500.000	
39940	GENÉRICAS					1.500.000
3999	OTROS				573.502	
39990	OTROS					573.502
4	TRANSFERENCIAS CORRIENTES	3.000.094.022				
41	DE LA ADMINISTRACIÓN DEL ESTADO		2.057.070.860			
410	FONDOS DEL SISTEMA DE FINANCIACIÓN CC.AA.			1.643.316.190		
4101	FONDOS DEL SISTEMA DE FINANCIACIÓN CC.AA.				1.643.316.190	
41010	FONDO DE GARANTÍA SERVICIOS PÚBLICOS FUNDAMENTALES					897.438.160
41011	FONDO DE SUFICIENCIA GLOBAL					424.705.960
41013	APLAZAMIENTO DE LIQUIDACIONES NEGATIVAS					73.873.320-
41015	LIQUIDACIÓN DEFINITIVA DEL SISTEMA DE FINANCIACIÓN					395.045.390
411	FINANCIACIÓN COMPLEMENTARIA DE LA SANIDAD			9.409.501		
4110	FINANCIACIÓN COMPLEMENTARIA DE LA SANIDAD				9.409.501	
41100	FONDO DE COHESIÓN SANITARIA					9.409.501
412	PARA FINES ESPECÍFICOS			311.100.436		
4124	FOMENTO				14.785.102	
41243	AYUDAS AL ALQUILER DE VIVIENDAS PLAN 2013-2016					14.785.102
4127	EDUCACION				4.724.158	



<i>Estado de Ingresos</i>						<i>Euros</i>
COD.	DESCRIPCION	Capítulo	Artículo	Concepto	Subconcepto	Partida
41278	SUBVENCIONES AMPAS					17.037
4127P	ENSEÑANZAS FP GRADO SUP. EN CENTROS MILITARES.					1.400.000
4127V	PROGRAMAS DE MEJORA DE LA CALIDAD EDUCATIVA					3.307.121
4128	EMPLEO				3.015.979	
4128Q	FORMACIÓN PROFESIONAL OCUPACIONAL Y CONTINUA					2.640.250
4128R	PLANES DE TRABAJO EN CENTROS NACIONALES DE FPO.					375.729
412A	FAMILIA E IGUALDAD OPORTUNIDADES				288.566.497	
412A0	PLAN NACIONAL SOBRE DROGAS					712.000
412A1	PENSIONES POR ANCIANIDAD Y ENFERMEDAD					200.000
412A2	PLAN NACIONAL GITANO					35.800
412A3	PLAN CONCERTADO DE SERVICIOS SOCIALES					2.284.647
412A6	PENSIONES NO CONTRIBUTIVAS					125.500.000
412AC	LEY DE INTEGRACIÓN SOCIAL DE MINUSVÁLIDOS					4.750.000
412AQ	PLAN DE ATENCIÓN A PERSONAS DEPENDIENTES					150.227.700
412AS	COLABORACIÓN EN MATERIA DE DROGODEPENDENCIAS					817.000
412AT	AYUDAS CONTRA LA VIOLENCIA DE GÉNERO					643.483
412AV	APOYO A LA FAMILIA E INFANCIA					3.395.867
412D	PLATAFORMA ATENCIÓN SOCIO SANITARIA				8.700	
412D0	PLATAFORMA ATENCIÓN SOCIO SANITARIA					8.700
413	FONDO DE ASISTENCIA SANITARIA			93.244.733		
4130	FONDO DE ASISTENCIA SANITARIA				93.244.733	
41300	FONDO DE ASISTENCIA SANITARIA					93.244.733
42	DE ORGANISMOS AUTÓNOMOS DEL ESTADO		2.556.387			
423	PARA FINES ESPECÍFICOS			2.556.387		
4230	CULTURA Y TURISMO				155.447	
42301	CONSEJO SUPERIOR DE DEPORTES					155.447
4231	DE LA PRESIDENCIA				2.224.940	
42311	INSTITUTO NACIONAL DE ADMINISTRACIONES PÚBLICAS					2.224.940



<i>Estado de Ingresos</i>						<i>Euros</i>
COD.	DESCRIPCION	Capítulo	Artículo	Concepto	Subconcepto	Partida
4235	SANIDAD				176.000	
42351	INSTITUTO NACIONAL DE ADMINISTRACIONES PÚBLICAS					176.000
43	DE LA SEGURIDAD SOCIAL		13.000.000			
434	CONTROL INCAPACIDAD TEMPORAL			13.000.000		
4340	CONTROL INCAPACIDAD TEMPORAL				13.000.000	
43400	CONTROL INCAPACIDAD TEMPORAL					13.000.000
47	DE EMPRESAS PRIVADAS		956.000			
470	PARA FINES ESPECÍFICOS			956.000		
4705	SANIDAD				956.000	
47050	AYUDAS A LA INVESTIGACIÓN					950.000
47051	DIFUSIÓN INFORMACIÓN SANITARIA					6.000
49	DEL EXTERIOR		926.510.775			
491	FONDO EUROPEO DE DESARROLLO REGIONAL			1.951.230		
4913	INTERREG SUDOE				53.890	
49130	INTERREG SUDOE					53.890
4915	P.O.C.T.E.P.				1.669.469	
49152	P.O.C.T.E.P. 2014-2020					1.669.469
4917	INTERREG EUROPE				227.871	
49170	INTERREG EUROPE					227.871
494	FEAGA			924.421.069		
4941	APORTACIONES P.A.C.				924.421.069	
49410	APORTACIONES P.A.C.					924.421.069
498	CONVENIOS Y PROGRAMAS			108.759		
4980	CONVENIOS Y PROGRAMAS				106.712	
49802	GALACTEA PLUS 2017-2018					106.712
498H	PROGRAMA ERASMUS PLUS				2.047	
498H0	PROGRAMA ERASMUS PLUS					2.047
49G	FONDO EUROPEO DE ADAPTACIÓN A LA GLOBALIZACIÓN			29.717		



<i>Estado de Ingresos</i>						<i>Euros</i>
COD.	DESCRIPCION	Capítulo	Artículo	Concepto	Subconcepto	Partida
49G0	FONDO EUROPEO DE ADAPTACIÓN A LA GLOBALIZACIÓN				29.717	
49G00	FONDO EUROPEO DE ADAPTACIÓN A LA GLOBALIZACIÓN					29.717
5	INGRESOS PATRIMONIALES	32.240.519				
51	INTERESES DE ANTICIPOS Y PRÉSTAMOS CONCEDIDOS		10.042.893			
510	INTERESES DE ANTICIPOS Y PRÉSTAMOS CONCEDIDOS			10.042.893		
5100	INTERESES DE ANTICIPOS Y PRÉSTAMOS CONCEDIDOS				10.042.893	
51000	INTERESES DE ANTICIPOS Y PRÉSTAMOS CONCEDIDOS					10.042.893
52	INTERESES DE DEPÓSITOS		2.895.368			
520	INTERESES DE CUENTAS BANCARIAS			2.895.368		
5200	INTERESES DE CUENTAS BANCARIAS				2.895.368	
52000	INTERESES CUENTAS BANCARIAS					2.895.368
53	DIVIDENDOS Y PARTICIPACIONES EN BENEFICIOS		50.000			
537	DE EMPRESAS PRIVADAS			50.000		
5370	DE EMPRESAS PRIVADAS				50.000	
53700	DE EMPRESAS PRIVADAS					50.000
54	RENTAS DE BIENES INMUEBLES		801.449			
540	ALQUILERES Y PRODUCTOS DE INMUEBLES			801.449		
5400	ALQUILERES Y PRODUCTOS DE INMUEBLES				801.449	
54000	ALQUILERES Y PRODUCTOS DE INMUEBLES					801.449
55	PRODUCTOS DE CONCESIONES Y APROVECHAMIENTOS ESPEC.		6.050.000			
550	DE CONCESIONES ADMINISTRATIVAS			2.850.000		
5501	DE ESTACIONES DE I.T.V.				2.600.000	
55010	DE ESTACIONES DE I.T.V.					2.600.000
5509	DE OTRAS CONCESIONES				250.000	
55090	DE OTRAS CONCESIONES					250.000
551	DE APROVECHAMIENTOS ESPECIALES			3.100.000		
5511	APROVECHAMIENTOS AGRÍCOLAS Y FORESTALES				3.000.000	
55110	APROVECHAMIENTOS AGRÍCOLAS Y FORESTALES					3.000.000



<i>Estado de Ingresos</i>						<i>Euros</i>
COD.	DESCRIPCION	Capítulo	Artículo	Concepto	Subconcepto	Partida
5512	APROVECHAMIENTOS EN RESERVAS NACIONALES DE CAZA				100.000	
55120	APROVECHAMIENTOS EN RESERVAS NACIONALES DE CAZA					100.000
559	OTRAS CONCESIONES Y APROVECHAMIENTOS			100.000		
5590	OTRAS CONCESIONES Y APROVECHAMIENTOS				100.000	
55900	OTRAS CONCESIONES Y APROVECHAMIENTOS					100.000
56	RESULTADO DE OPERACIONES FINANCIERAS		1.300.000			
569	OTROS INGRESOS FINANCIEROS			1.300.000		
5690	OTROS INGRESOS FINANCIEROS				1.300.000	
56900	OTROS INGRESOS FINANCIEROS					1.300.000
59	OTROS INGRESOS PATRIMONIALES		11.100.809			
590	OTROS INGRESOS PATRIMONIALES			11.100.809		
5900	OTROS INGRESOS PATRIMONIALES				4.167.000	
59000	OTROS INGRESOS PATRIMONIALES					4.167.000
5902	INTERESES VENTA DE VIVIENDA PÚBLICA				6.933.809	
59020	INTERESES VENTA DE VIVIENDA PÚBLICA					6.933.809
	TOTAL OPERACIONES CORRIENTES	8.823.087.090				
6	ENAJENACIÓN DE INVERSIONES REALES	50.715,500				
60	DE TERRENOS		3.155.500			
600	VENTA DE SOLARES			2.155.500		
6000	VENTA DE SOLARES				2.155.500	
60000	VENTA DE SOLARES					2.155.500
601	VENTA DE FINCAS RÚSTICAS			1.000.000		
6010	VENTA DE FINCAS RÚSTICAS				1.000.000	
60100	VENTA DE FINCAS RÚSTICAS					1.000.000
61	DE LAS DEMÁS INVERSIONES REALES		35.000.000			
612	VENTA DE EDIFICACIONES			35.000.000		
6120	VENTA DE EDIFICACIONES				35.000.000	
61200	VENTA DE EDIFICACIONES					35.000.000



<i>Estado de Ingresos</i>						<i>Euros</i>
COD.	DESCRIPCION	Capítulo	Artículo	Concepto	Subconcepto	Partida
68	REINTEGROS POR OPERACIONES DE CAPITAL		12.560.000			
680	DE EJERCICIOS CERRADOS			12.280.000		
6803	DE SUBVENCIONES				10.900.000	
68030	DE SUBVENCIONES					10.900.000
6805	DEL FONDO DE COOPERACIÓN LOCAL				500.000	
68050	DEL FONDO DE COOPERACIÓN LOCAL					500.000
6809	OTROS REINTEGROS				880.000	
68090	OTROS REINTEGROS					880.000
681	DE EJERCICIO CORRIENTE			280.000		
6813	DE SUBVENCIONES				280.000	
68130	DE SUBVENCIONES					280.000
7	TRANSFERENCIAS CAPITAL	475.026.406				
71	DE LA ADMINISTRACIÓN DEL ESTADO		187.738.230			
712	PARA FINES ESPECÍFICOS			168.973.030		
7123	AGRICULTURA Y GANADERÍA				4.025.000	
71231	PLAN ESTADÍSTICO DEL M.A.P.A.					250.000
71235	MEJORA DE LA SANIDAD AGRARIA					2.750.000
7123A	MEJORA DEL SECTOR APÍCOLA					450.000
7123G	PROYECTOS INVESTIGACIÓN CICYT					350.000
7123W	PREVENCIÓN DE PLAGAS					225.000
7124	FOMENTO				9.493.651	
71248	FOMENTO PARQUE PÚBL.VIV.ALQUILER PLAN 2013-2016					725.921
71249	FOMENTO REHABILITACIÓN EDIFICATORIA PLAN 2013-2016					5.071.793
7124A	ARI PLAN 2013-2016					3.356.828
7124B	IMPLANT.INFORME EVALUACIÓN EDIFICIOS PLAN 2013-16					62.350
7124C	ADECUACIÓN PUNTOS LIMPIOS A LA NORMATIVA RAEES					229.033
7124D	PIMA PLANES DE IMPULSO PARA EL MEDIO AMBIENTE					47.726
7125	SANIDAD				435.000	



<i>Estado de Ingresos</i>						<i>Euros</i>
COD.	DESCRIPCION	Capítulo	Artículo	Concepto	Subconcepto	Partida
7125B	PROGRAMA USO RACIONAL DE LOS MEDICAMENTOS					360.000
7125S	TRASPLANTES DE ÓRGANOS					75.000
7126	MEDIO AMBIENTE				3.190.889	
7126H	PREVENCIÓN Y LUCHA CONTRA PLAGAS					720.200
7126W	T.F. ACTUACIONES FEADER 2014-2020					2.470.689
7128	EMPLEO				112.919.254	
71281	FOMENTO DEL EMPLEO					50.153.314
7128N	MODERNIZACIÓN DEL SERVICIO PÚBLICO DE EMPLEO					3.540.000
7128Q	FORMACIÓN PROFESIONAL OCUPACIONAL Y CONTINUA.					58.055.877
7128R	PLANES DE TRABAJO EN CENTROS NACIONALES DE FPO.					620.063
7128Y	REINSERCIÓN SINTEL					550.000
712A	AGRICULTURA Y GANADERÍA				28.220.294	
712A5	ENSAYOS VALOR AGRONÓMICO					66.000
712A7	MEJORA DEL SECTOR FRUTOS DE CÁSCARA Y ALGARROBAS					12.825
712AJ	SELECCIÓN Y DIFUSIÓN MEJORA GANADERA					521.000
712AW	T.F. ACTUACIONES FEADER 2014-2020					24.605.148
712AX	GESTIÓN ALTERNATIVA PURINES					3.015.321
712B	FAMILIA E IGUALDAD DE OPORTUNIDADES				151.158	
712BT	PROGRAMAS CONTRA LA VIOLENCIA DE GÉNERO					151.158
712C	EMPLEO				9.180.940	
712C0	COLAB.SERVIC.PÚBL.EMPLEO CON AGENCIAS COLOCACIÓN					8.069.716
712C1	AYUDAS TRABAJO AUTÓNOMO, COOPERAT. Y SOC. LABORALES					1.111.224
712D	PLATAFORMA ATENCIÓN SOCIO SANITARIA				1.356.844	
712D0	PLATAFORMA ATENCIÓN SOCIO SANITARIA					1.356.844
713	FONDO COMPENSACIÓN INTERTERRITORIAL			18.765.200		
7130	FONDO COMPENSACIÓN INTERTERRITORIAL				18.765.200	
71300	FONDO COMPENSACIÓN INTERTERRITORIAL					18.765.200
72	DE ORGANISMOS AUTÓNOMOS DEL ESTADO		1.289.092			



<i>Estado de Ingresos</i>						<i>Euros</i>
COD.	DESCRIPCION	Capítulo	Artículo	Concepto	Subconcepto	Partida
723	PARA FINES ESPECIFICOS			1.289.092		
7235	SANIDAD				600.000	
72352	PROYECTOS DE INVESTIGACIÓN SANITARIA					600.000
7236	MEDIO AMBIENTE				689.092	
72364	PARQUES NACIONALES					689.092
76	DE CORPORACIONES LOCALES		4.957.667			
761	PARA FINES ESPECÍFICOS			135.000		
7614	FOMENTO				135.000	
76141	REDACCIÓN NORMAS URBANÍSTICAS					135.000
762	CONVENIOS			4.822.667		
7624	FOMENTO				4.802.667	
76241	INFRAESTRUCTURAS					4.802.667
7626	MEDIO AMBIENTE				20.000	
76260	ABASTECIMIENTO DE AGUA					20.000
77	DE EMPRESAS PRIVADAS		47.500			
771	PARA FINES ESPECÍFICOS			47.500		
7712	ECONOMÍA Y HACIENDA				47.500	
77120	EFICIENCIA ENERGÉTICA Y ENERGÍAS RENOVABLES					47.500
78	DE FAMILIAS E INSTITUCIONES SIN FINES DE LUCRO		11.059.000			
781	PARA FINES ESPECÍFICOS			11.059.000		
7815	SANIDAD				11.059.000	
78152	PROYECTOS DE INVESTIGACIÓN SANITARIA					385.000
78155	FUNDACIÓN AMANCIO ORTEGA. TECNOLOGÍA SANITARIA					10.674.000
79	DEL EXTERIOR		269.934.917			
791	FONDO EUROPEO DE DESARROLLO REGIONAL			58.329.405		
7915	P.O.C.T.E.P.				918.186	
79152	P.O.C.T.E.P. 2014-2020					918.186
7918	PROGRAMA OPERATIVO FEDER 2014-2020				57.175.725	



<i>Estado de Ingresos</i>						<i>Euros</i>
COD.	DESCRIPCION	Capítulo	Artículo	Concepto	Subconcepto	Partida
79180	PROGRAMA OPERATIVO FEDER 2014-2020					57.175.725
7919	INTERREG EUROPE				235.494	
79190	INTERREG EUROPE					235.494
792	FONDO SOCIAL EUROPEO			32.085.481		
7925	PROGRAMA OPERATIVO FSE 2014-2020				16.079.672	
79250	PROGRAMA OPERATIVO FSE 2014-2020					16.079.672
7926	PROGRAMA OPERATIVO EMPLEO JUVENIL 2014-2020				16.005.809	
79260	PROGRAMA OPERATIVO EMPLEO JUVENIL 2014-2020					16.005.809
798	CONVENIOS Y PROGRAMAS			1.125.011		
7983	LIFE INSTRUMENTO FINANCIERO MEDIO AMBIENTE				141.867	
79830	LIFE PLUS					124.232
7983A	PROYECTO PALUDICA					17.635
7988	PROYECTO GALACTEA PLUS				52.620	
79880	PROYECTO GALACTEA PLUS					52.620
798E	PROGRAMA MARCO EUROPEO DE INVESTIGACIÓN				349.619	
798E1	HORIZON 2020. PROYECTO WASTE2FUELS					212.839
798E2	HORIZON 2020. PROYECTO INTENSSS-PA 695982					40.718
798E3	HORIZON 2020. AGROCYCLE					33.107
798E4	HORIZON 2020. SENSAGRI					62.955
798F	PLAN EUROJOVEN				287.251	
798F0	PLAN EUROJOVEN					287.251
798G	PROGRAMAS SERVICIOS SOCIALES				281.719	
798G0	PROYECTO PACT(PROACTIVE CASE-BASED TARGETED MODEL)					281.719
798H	PROGRAMA ERASMUS PLUS				11.935	
798H0	PROGRAMA ERASMUS PLUS					11.935
79D	FEAGA			6.062.105		
79D1	FEAGA				6.062.105	
79D10	FEAGA					6.062.105



<i>Estado de Ingresos</i>						<i>Euros</i>
COD.	DESCRIPCION	Capítulo	Artículo	Concepto	Subconcepto	Partida
79E	FEADER			170.797.196		
79E2	FEADER 2014-2020				170.797.196	
79E20	FEADER 2014-2020					170.797.196
79F	FONDO EUROPEO DE PESCA			982.118		
79F1	P.O. FONDO EUROPEO MARÍTIMO Y DE PESCA 2014-2020				982.118	
79F10	P.O. FONDO EUROPEO MARÍTIMO Y DE PESCA 2014-2020					982.118
79G	FONDO EUROPEO DE ADAPTACIÓN A LA GLOBALIZACIÓN			553.601		
79G0	FONDO EUROPEO DE ADAPTACIÓN A LA GLOBALIZACIÓN				553.601	
79G00	FONDO EUROPEO DE ADAPTACIÓN A LA GLOBALIZACIÓN					553.601
	TOTAL OPERACIONES DE CAPITAL	525.741.906				
	TOTAL OPERACIONES NO FINANCIERAS	9.348.828.996				
8	ACTIVOS FINANCIEROS	46.737.546				
82	REINTEGROS DE PRÉSTAMOS CONCEDIDOS AL SECTOR PÚBL.		261.094			
821	A LARGO PLAZO			261.094		
8210	PRÉSTAMO UNIVERSIDAD SALAMANCA				241.094	
82100	PRÉSTAMO UNIVERSIDAD SALAMANCA					241.094
8214	POR SUBROGACIÓN DE CRÉDITOS I.P.P.V.				20.000	
82140	POR SUBROGACIÓN DE CRÉDITOS I.P.P.V.					20.000
83	REINTEGROS DE PRÉSTAMOS CONC.FUERA SECTOR PÚBLICO		46.424.260			
830	A CORTO PLAZO			1.282.697		
8301	DE ANTICIPOS AL PERSONAL				1.282.697	
83010	DE ANTICIPOS AL PERSONAL					1.282.697
831	A LARGO PLAZO			45.141.563		
8311	DE ANTICIPOS AL PERSONAL				439.539	
83110	DE ANTICIPOS AL PERSONAL					439.539
8316	OTROS REINTEGROS DE PRÉSTAMOS				44.702.024	
83160	OTROS REINTEGROS DE PRÉSTAMOS					44.702.024
86	ENAJENACIÓN ACCIONES Y PARTIC.FUERA SECTOR PÚBLICO		52.192			



<i>Estado de Ingresos</i>						<i>Euros</i>
COD.	DESCRIPCION	Capítulo	Artículo	Concepto	Subconcepto	Partida
861	DE OTRAS EMPRESAS			52.192		
8610	DE OTRAS EMPRESAS				52.192	
86100	DE OTRAS EMPRESAS					52.192
9	PASIVOS FINANCIEROS	1.463.652.081				
90	EMISIÓN DE DEUDA		1.428.652.081			
901	A LARGO PLAZO			1.428.652.081		
9010	A LARGO PLAZO				1.428.652.081	
90100	A LARGO PLAZO					1.428.652.081
91	PRÉSTAMOS RECIBIDOS		35.000.000			
911	PRÉSTAMOS RECIBIDOS LARGO PLAZO ENTES SECTOR PÚBL.			35.000.000		
9110	PRÉSTAMOS RECIBIDOS LARGO PLAZO ENTES SECTOR PÚBL.				35.000.000	
91100	PRÉSTAMOS RECIBIDOS LARGO PLAZO ENTES SECTOR PÚBL.					35.000.000
	TOTAL OPERACIONES FINANCIERAS	1.510.389.627				
	TOTAL GENERAL	10.859.218.623				



1.2
ESTADO DE GASTOS



Estado de gastos consolidado

SECCIONES	CAPÍTULOS	Euros												
		1	2	3	4	TOT. OP. CORRIENTES	6	7	TOT. OP. CAPITAL	TOT. OP. NO FINANCIERAS	8	9	TOT. OP. FINANCIERAS	TOTAL
01	DE LA PRESIDENCIA	25.509.188	6.694.648		12.470.376	44.674.212	7.671.809	72.901.654	80.573.463	125.247.675	3.000		3.000	125.250.675
02	ECONOMÍA Y HACIENDA	97.492.775	25.178.081	6.720.500	7.924.027	137.315.383	54.000.204	90.287.160	144.287.364	281.602.747	55.400.186	29.922.838	85.323.024	366.925.771
03	AGRICULTURA Y GANADERÍA	110.360.967	10.703.250	1.129.490	550.000	122.743.707	102.042.944	206.492.449	308.535.393	431.279.100	29.370.926	15.468.132	44.839.058	476.118.158
04	FOMENTO Y MEDIO AMBIENTE	141.793.608	18.357.886	155.000	46.820.008	207.126.502	188.195.863	79.132.875	267.328.738	474.455.240	8.091.560	31.034.526	39.126.086	513.581.326
05	SANIDAD	1.837.464.289	988.103.643	153.180	615.981.516	3.441.702.628	142.488.865	3.015.000	145.503.865	3.587.206.493	959.264		959.264	3.588.165.757
07	EDUCACIÓN	1.136.392.736	131.459.781		680.509.001	1.948.361.518	50.775.295	45.294.775	96.070.070	2.044.431.588	97.564		97.564	2.044.529.152
08	EMPLEO	51.192.247	7.217.449		10.719.040	69.128.736	36.085.787	191.998.485	228.084.272	297.213.008	55.000		55.000	297.268.008
09	FAMILIA E IGUALDAD DE OPORTUNIDADES	214.721.572	223.947.955		507.443.443	946.112.970	15.765.373	12.302.042	28.067.415	974.180.385	106.000		106.000	974.286.385
10	CULTURA Y TURISMO	45.485.591	11.085.984		1.175.690	57.747.265	22.085.683	46.103.929	68.189.612	125.936.877	27.000		27.000	125.963.877
20	CORTES C.Y.L. E INSTTT.PROPIAS COMUNIDAD	18.225.220	7.623.780		4.888.802	30.737.802	370.600		370.600	31.108.402	106.000		106.000	31.214.402
21	DEUDA PÚBLICA		36.865	280.350.712		280.387.577				280.387.577		1.111.106.466	1.111.106.466	1.391.494.043
31	POLÍTICA AGRARIA COMÚN				924.421.069	924.421.069				924.421.069				924.421.069
	TOTAL	3.678.638.193	1.430.409.322	288.508.882	2.812.902.972	8.210.459.369	619.482.423	747.528.369	1.367.010.792	9.577.470.161	94.216.500	1.187.531.962	1.281.748.462	10.859.218.623



2

PRESUPUESTO DE LA ADMINISTRACIÓN GENERAL, CORTES
DE CASTILLA Y LEÓN E INSTITUCIONES PROPIAS DE LA
COMUNIDAD Y POLÍTICA AGRARIA COMÚN



2.1
ESTADO DE INGRESOS



<i>Estado de Ingresos</i>						<i>Euros</i>
COD.	DESCRIPCION	Capítulo	Artículo	Concepto	Subconcepto	Partida
1	IMPUESTOS DIRECTOS	2.073.616.490				
10	SOBRE LA RENTA		1.810.616.490			
100	IMPUESTO SOBRE LA RENTA DE LAS PERSONAS FÍSICAS			1.810.616.490		
1000	IMPUESTO SOBRE LA RENTA DE LAS PERSONAS FÍSICAS				1.810.616.490	
10000	IMPUESTO SOBRE LA RENTA DE LAS PERSONAS FÍSICAS					1.810.616.490
11	SOBRE EL CAPITAL		263.000.000			
110	IMPUESTO SOBRE SUCESIONES Y DONACIONES			200.000.000		
1100	IMPUESTO SOBRE SUCESIONES Y DONACIONES				200.000.000	
11000	IMPUESTOS SOBRE SUCESIONES Y DONACIONES					200.000.000
111	IMPUESTO SOBRE EL PATRIMONIO			38.000.000		
1110	IMPUESTO SOBRE EL PATRIMONIO				38.000.000	
11100	IMPUESTO SOBRE EL PATRIMONIO					38.000.000
112	IMPUESTO SOBRE DEPÓSITOS EN ENTIDADES DE CRÉDITO			25.000.000		
1120	IMPUESTO SOBRE DEPÓSITOS EN ENTIDADES DE CRÉDITO				25.000.000	
11200	IMPUESTO SOBRE DEPÓSITOS EN ENTIDADES DE CRÉDITO					25.000.000
2	IMPUESTOS INDIRECTOS	3.489.685.980				
20	SOBRE TRANSMIS.PATRIMONIALES Y ACTOS JURIDICOS D.		295.000.000			
200	SOBRE TRANSMISIONES PATRIMONIALES ONEROSAS			195.000.000		
2001	GESTIÓN DIRECTA				194.965.875	
20010	GESTIÓN DIRECTA					194.965.875
2002	EFFECTOS TIMBRADOS				34.125	
20020	EFFECTOS TIMBRADOS					34.125
201	SOBRE ACTOS JURÍDICOS DOCUMENTADOS			100.000.000		
2011	GESTIÓN DIRECTA				99.255.000	
20110	GESTIÓN DIRECTA					99.255.000
2012	EFFECTOS TIMBRADOS				745.000	
20120	EFFECTOS TIMBRADOS					745.000
21	SOBRE EL VALOR AÑADIDO		2.064.138.380			



<i>Estado de Ingresos</i>						<i>Euros</i>
COD.	DESCRIPCION	Capítulo	Artículo	Concepto	Subconcepto	Partida
210	IMPUESTO SOBRE EL VALOR AÑADIDO			2.064.138.380		
2100	IMPUESTO SOBRE EL VALOR AÑADIDO				2.064.138.380	
21000	IMPUESTO SOBRE EL VALOR AÑADIDO					2.064.138.380
22	SOBRE CONSUMOS ESPECÍFICOS		975.527.600			
220	IMPUESTOS ESPECIALES			975.527.600		
2200	SOBRE EL ALCOHOL Y BEBIDAS DERIVADAS				30.959.680	
22000	SOBRE EL ALCOHOL Y BEBIDAS DERIVADAS					30.959.680
2201	SOBRE LA CERVEZA				11.608.850	
22010	SOBRE LA CERVEZA					11.608.850
2203	SOBRE LABORES DEL TABACO				232.559.070	
22030	SOBRE LABORES DEL TABACO					232.559.070
2204	SOBRE HIDROCARBUROS				606.452.520	
22040	SOBRE HIDROCARBUROS					606.452.520
2205	SOBRE DETERMINADOS MEDIOS DE TRANSPORTE				12.688.570	
22050	SOBRE DETERMINADOS MEDIOS DE TRANSPORTE					12.688.570
2206	SOBRE PRODUCTOS INTERMEDIOS				882.880	
22060	SOBRE PRODUCTOS INTERMEDIOS					882.880
2207	SOBRE LA ELECTRICIDAD				80.376.030	
22070	SOBRE LA ELECTRICIDAD					80.376.030
23	IMPUESTOS PROPIOS DE LA COMUNIDAD		85.020.000			
231	SOBRE AFECCIÓN MEDIOAMBIENTAL DETERMINADAS INSTAL.			74.020.000		
2310	SOBRE AFECCIÓN MEDIOAMBIENTAL DETERMINADAS INSTAL.				74.020.000	
23100	SOBRE AFECCIÓN MEDIOAMBIENTAL DETERMINADAS INSTAL.					74.020.000
232	SOBRE LA ELIMINACIÓN DE RESIDUOS EN VERTEDEROS			11.000.000		
2320	SOBRE LA ELIMINACIÓN DE RESIDUOS EN VERTEDEROS				11.000.000	
23200	SOBRE LA ELIMINACIÓN DE RESIDUOS EN VERTEDEROS					11.000.000
29	OTROS IMPUESTOS INDIRECTOS		70.000.000			
291	IMPUESTOS SOBRE ACTIVIDADES DE JUEGO			70.000.000		



<i>Estado de Ingresos</i>						<i>Euros</i>
COD.	DESCRIPCION	Capítulo	Artículo	Concepto	Subconcepto	Partida
2910	IMPUESTO ESTATAL SOBRE EL JUEGO				3.500.000	
29100	IMPUESTO ESTATAL SOBRE EL JUEGO CEDIDO					3.500.000
2919	OTROS IMPUESTOS SOBRE EL JUEGO				66.500.000	
29190	OTROS IMPUESTOS SOBRE EL JUEGO					66.500.000
3	TASAS, PRECIOS PUBLICOS Y OTROS INGRESOS	95.323.169				
30	TASAS		27.523.114			
301	TASA DEL BOLETÍN OFICIAL DE CASTILLA Y LEÓN			550.000		
3013	INSERCIÓN DE ANUNCIOS				550.000	
30130	INSERCIÓN DE ANUNCIOS					550.000
302	TASAS ADMINISTR. EN MATERIA DE CONSTRUCC.Y VIVIENDA			2.210.699		
3021	DIRECCIÓN E INSPECCIÓN DE OBRAS				2.162.699	
30210	DIRECCIÓN E INSPECCIÓN DE OBRAS					2.162.699
3023	VIVIENDA				48.000	
30230	VIVIENDA					48.000
303	TASAS ADMIN.EN MATERIA DE TRANSPORTES Y TELECOMUN.			1.711.851		
3031	TRANSPORTES POR CARRETERA				1.686.851	
30310	TRANSPORTES POR CARRETERA					1.686.851
3032	SERVICIOS DE COMUNICACIÓN AUDIOVISUAL				25.000	
30320	SERVICIOS DE COMUNICACIÓN AUDIOVISUAL					25.000
304	TASAS ADMIN. EN MATERIA DE AGRICULTURA Y GANADERÍA			167.100		
3043	INDUSTRIAS AGROALIMENTARIAS				17.100	
30430	INDUSTRIAS AGROALIMENTARIAS					17.100
3044	LABORATORIOS AGRARIOS Y FORESTALES				40.000	
30440	LABORATORIOS AGRARIOS Y FORESTALES					40.000
3045	APROVECHAMIENTO DE PASTOS,HIERBAS Y RASTROJERAS				110.000	
30450	APROVECHAMIENTO DE PASTOS,HIERBAS Y RASTROJERAS					110.000
305	TASAS ADMINISTR. EN MATERIA MEDIOAMBIENTAL			10.692.026		
3051	MATERIA MEDIOAMBIENTAL				32.000	



<i>Estado de Ingresos</i>						<i>Euros</i>
COD.	DESCRIPCION	Capítulo	Artículo	Concepto	Subconcepto	Partida
30510	MATERIA MEDIOAMBIENTAL					32.000
3052	PROTECCIÓN AMBIENTAL				344.485	
30520	PROTECCIÓN AMBIENTAL					344.485
3053	ESPECIES PROTEGIDAS				15.000	
30530	ESPECIES PROTEGIDAS					15.000
3054	SERV.FORESTALES,VÍAS PECUARIAS Y PROTEC.CIUDADANA				200.000	
30540	SERVICIOS FORESTALES Y VÍAS PECUARIAS					200.000
3056	CAZA				8.000.000	
30560	CAZA					8.000.000
3057	PESCA				2.100.000	
30570	PESCA					2.100.000
3058	SOLICITUD CONCESIÓN ETIQUETA ECOLÓGICA				541	
30580	SOLICITUD CONCESIÓN ETIQUETA ECOLÓGICA					541
306	TASAS ADMINISTRATIVAS EN MATERIA DE SANIDAD			3.175.750		
3061	SERVICIOS SANITARIOS				617.200	
30610	SERVICIOS SANITARIOS					617.200
3063	INSPEC.Y CONTROLES SANIT.ANIMALES Y SUS PRODUCTOS				2.500.000	
30630	INSPEC.Y CONTROLES SANIT.ANIMALES Y SUS PRODUCTOS					2.500.000
3064	EXAMEN TRIQUINOSC.ANIMALES NO SACRIF.EN MATADEROS				8.550	
30640	EXAMEN TRIQUINOSC.ANIMALES NO SACRIF.EN MATADEROS					8.550
3065	SERVICIOS FARMACÉUTICOS				50.000	
30650	SERVICIOS FARMACÉUTICOS					50.000
307	TASAS ADM.MATERIA EDUCAC.,CULTURA,JUVENTUD Y OTROS			1.200.553		
3071	ARCHIVOS Y BIBLIOTECAS				50.000	
30710	CULTURA					50.000
3072	TITULOS, CERTIF.E INFORMES ACADEM. Y PROFESIONALES				1.100.000	
30720	EDUCACIÓN					1.100.000
3073	EXPEDICIÓN DE TÍTULOS EN MATERIA DE JUVENTUD				21.080	



<i>Estado de Ingresos</i>						<i>Euros</i>
COD.	DESCRIPCION	Capítulo	Artículo	Concepto	Subconcepto	Partida
30730	EXPEDICIÓN DE TÍTULOS EN MATERIA DE JUVENTUD					21.080
3074	ACTIVIDADES ADMINISTRATIVAS EN MATERIA DE MUSEOS				106	
30740	ACTIVIDADES ADMINISTRATIVAS EN MATERIA DE MUSEOS					106
3075	PATRIMONIO HISTÓRICO				29.367	
30750	PATRIMONIO HISTÓRICO					29.367
308	TASAS ADMIN.EN MATERIA DE INDUSTRIA, ENERG.Y MINAS			6.248.775		
3081	INDUSTRIA Y ENERGÍA				5.000.000	
30810	INDUSTRIA Y ENERGÍA					5.000.000
3082	MINAS				598.775	
30820	MINAS					598.775
3083	METROLOGÍA				50.000	
30830	METROLOGIA					50.000
3084	CERTIF.EFIC.ENERGÉT.EDIFICIOS DE CASTILLA Y LEÓN				600.000	
30840	CERTIF.EFIC.ENERGÉT.EDIFICIOS DE CASTILLA Y LEÓN					600.000
309	OTRAS TASAS ADMINISTRATIVAS			1.566.360		
3091	PRUEBAS SELECTIVAS E INF. COMPATIB. PERSONAL ADMÓN				1.376.265	
30910	PRUEBAS SELECTIVAS E INF. COMPATIB. PERSONAL ADMÓN					1.376.265
3092	ASOCIACIONES, FUNDACIONES Y COLEGIOS PROFESIONALES				38.000	
30920	ASOCIACIONES, FUNDACIONES Y COLEGIOS PROFESIONALES					38.000
3093	ESPECTÁCULOS Y ACTIVIDADES RECREATIVAS				72.095	
30930	ESPECTÁCULOS Y ACTIVIDADES RECREATIVAS					72.095
3096	COMERCIO				80.000	
30960	COMERCIO					80.000
31	PRECIOS PÚBLICOS		10.985.252			
311	VISITAS A MUSEOS			29.367		
3110	VISITAS A MUSEOS				29.367	
31100	VISITAS A MUSEOS					29.367
312	CENTROS DE CONTROL DE CALIDAD			65.000		



<i>Estado de Ingresos</i>						<i>Euros</i>
COD.	DESCRIPCION	Capítulo	Artículo	Concepto	Subconcepto	Partida
3120	CENTROS DE CONTROL DE CALIDAD				65.000	
31200	CENTROS DE CONTROL DE CALIDAD					65.000
313	CENTROS DE ENSEÑANZA DE RÉGIMEN ESPECIAL			7.540.285		
3130	CENTROS DE ENSEÑANZA DE RÉGIMEN ESPECIAL				7.540.285	
31300	CENTROS DE ENSEÑANZA DE RÉGIMEN ESPECIAL					7.540.285
315	LABORATORIO REGIONAL DE COMBUSTIBLES			50.000		
3150	LABORATORIO REGIONAL DE COMBUSTIBLES				50.000	
31500	LABORATORIO REGIONAL DE COMBUSTIBLES					50.000
316	PRODUCTOS CARTOGRÁFICOS			600		
3160	PRODUCTOS CARTOGRÁFICOS				600	
31600	PRODUCTOS CARTOGRÁFICOS					600
31C	INSTALACIONES JUVENILES			3.300.000		
31C0	INSTALACIONES JUVENILES				3.300.000	
31C00	INSTALACIONES JUVENILES					3.300.000
32	OTROS INGRESOS PROCEDENTES DE PRESTACIÓN SERVICIOS		1.980.043			
320	CULTURA Y TURISMO			193.009		
3201	DE SERVICIOS DEPORTIVOS				122.736	
32010	DE SERVICIOS DEPORTIVOS					122.736
3202	DE TIEMPO LIBRE				70.273	
32020	DE TIEMPO LIBRE					70.273
323	AGRICULTURA Y GANADERÍA			400.000		
3231	DE CAPACITACIÓN AGRARIA				400.000	
32310	DE CAPACITACIÓN AGRARIA					400.000
326	MEDIO AMBIENTE			50.000		
3261	VÍAS PECUARIAS-OCUPACIONES				50.000	
32610	VÍAS PECUARIAS-OCUPACIONES					50.000
327	EDUCACIÓN			1.166.000		
3272	PROGRAMA MADRUGADORES				1.141.000	



<i>Estado de Ingresos</i>						<i>Euros</i>
COD.	DESCRIPCION	Capítulo	Artículo	Concepto	Subconcepto	Partida
32720	PROGRAMA MADRUGADORES					1.141.000
3276	AULA MENTOR				25.000	
32760	AULA MENTOR					25.000
328	ECONOMÍA Y EMPLEO			100		
3282	OFICINA ESPAÑOLA DE PATENTES Y MARCAS				100	
32820	OFICINA ESPAÑOLA DE PATENTES Y MARCAS					100
329	FAMILIA E IGUALDAD DE OPORTUNIDADES			170.934		
3291	DE SERVICIOS JUVENILES				170.934	
32910	DE SERVICIOS JUVENILES					170.934
33	VENTA DE BIENES		449.000			
330	VENTA DE PUBLICACIONES			74.000		
3302	OTRAS PUBLICACIONES				74.000	
33020	OTRAS PUBLICACIONES					74.000
334	VENTA DE PRODUCTOS AGROPECUARIOS			250.000		
3340	VENTA DE PRODUCTOS AGROPECUARIOS				250.000	
33400	VENTA DE PRODUCTOS AGROPECUARIOS					250.000
335	VENTA DE MATERIAL DE DESECHO			100.000		
3350	VENTA DE MATERIAL DE DESECHO				100.000	
33500	VENTA DE MATERIAL DE DESECHO					100.000
339	VENTA DE OTROS BIENES			25.000		
3390	VENTA DE OTROS BIENES				25.000	
33900	VENTA DE OTROS BIENES					25.000
38	REINTEGROS DE OPERACIONES CORRIENTES		6.465.260			
380	DE EJERCICIOS CERRADOS			5.014.760		
3801	DE SOBANTES DE GASTOS A JUSTIFICAR				101.000	
38010	DE SOBANTES DE GASTOS A JUSTIFICAR					101.000
3802	DE HABERES				663.760	
38020	DE HABERES					663.760



<i>Estado de Ingresos</i>						<i>Euros</i>
COD.	DESCRIPCION	Capítulo	Artículo	Concepto	Subconcepto	Partida
3803	DE SUBVENCIONES				2.700.000	
38030	DE SUBVENCIONES					2.700.000
3806	DE LA P.A.C.				300.000	
38060	DE LA P.A.C.					300.000
3809	OTROS REINTEGROS				1.250.000	
38090	OTROS REINTEGROS					1.250.000
381	DEL EJERCICIO CORRIENTE			1.450.500		
3811	DE SOBRANTES GASTOS A JUSTIFICAR				250.000	
38110	DE SOBRANTES GASTOS A JUSTIFICAR					250.000
3812	DE HABERES				800.000	
38120	DE HABERES					800.000
3813	DE SUBVENCIONES				50.500	
38130	DE SUBVENCIONES					50.500
3815	DE PENSIONES ASISTENCIALES				50.000	
38151	INGRESOS MÍNIMOS DE INSERCIÓN SOCIAL					50.000
3819	OTROS REINTEGROS				300.000	
38190	OTROS REINTEGROS					300.000
39	OTROS INGRESOS		47.920.500			
391	RECARGOS Y MULTAS			35.306.998		
3911	RECARGO DE APREMIO				5.000.000	
39110	RECARGO DE APREMIO					5.000.000
3912	INTERESES DE DEMORA				4.306.998	
39120	INTERESES DE DEMORA					4.306.998
3913	MULTAS Y SANCIONES				26.000.000	
39131	MULTAS Y OTRAS SANCIONES					21.500.000
39132	SANCIONES TRIBUTARIAS					4.500.000
399	INGRESOS DIVERSOS			12.613.502		
3991	RECURSOS EVENTUALES				11.000.000	



<i>Estado de Ingresos</i>						<i>Euros</i>
COD.	DESCRIPCION	Capítulo	Artículo	Concepto	Subconcepto	Partida
39910	RECURSOS EVENTUALES					11.000.000
3994	INCAUTACIÓN DE GARANTÍAS				1.500.000	
39940	GENÉRICAS					1.500.000
3999	OTROS				113.502	
39990	OTROS					113.502
4	TRANSFERENCIAS CORRIENTES	2.590.869.982				
41	DE LA ADMINISTRACIÓN DEL ESTADO		1.662.825.450			
410	FONDOS DEL SISTEMA DE FINANCIACIÓN CC.AA.			1.643.316.190		
4101	FONDOS DEL SISTEMA DE FINANCIACIÓN CC.AA.				1.643.316.190	
41010	FONDO DE GARANTÍA SERVICIOS PÚBLICOS FUNDAMENTALES					897.438.160
41011	FONDO DE SUFICIENCIA GLOBAL					424.705.960
41013	APLAZAMIENTO DE LIQUIDACIONES NEGATIVAS					73.873.320-
41015	LIQUIDACIÓN DEFINITIVA DEL SISTEMA DE FINANCIACIÓN					395.045.390
412	PARA FINES ESPECÍFICOS			19.509.260		
4124	FOMENTO				14.785.102	
41243	AYUDAS AL ALQUILER DE VIVIENDAS PLAN 2013-2016					14.785.102
4127	EDUCACION				4.724.158	
41278	SUBVENCIONES AMPAS					17.037
4127P	ENSEÑANZAS FP GRADO SUP. EN CENTROS MILITARES.					1.400.000
4127V	PROGRAMAS DE MEJORA DE LA CALIDAD EDUCATIVA					3.307.121
42	DE ORGANISMOS AUTÓNOMOS DEL ESTADO		2.380.387			
423	PARA FINES ESPECÍFICOS			2.380.387		
4230	CULTURA Y TURISMO				155.447	
42301	CONSEJO SUPERIOR DE DEPORTES					155.447
4231	DE LA PRESIDENCIA				2.224.940	
42311	INSTITUTO NACIONAL DE ADMINISTRACIONES PÚBLICAS					2.224.940
49	DEL EXTERIOR		925.664.145			
491	FONDO EUROPEO DE DESARROLLO REGIONAL			1.243.076		



<i>Estado de Ingresos</i>						<i>Euros</i>
COD.	DESCRIPCION	Capítulo	Artículo	Concepto	Subconcepto	Partida
4915	P.O.C.T.E.P.				1.153.501	
49152	P.O.C.T.E.P. 2014-2020					1.153.501
4917	INTERREG EUROPE				89.575	
49170	INTERREG EUROPE					89.575
494	FEAGA			924.421.069		
4941	APORTACIONES P.A.C.				924.421.069	
49410	APORTACIONES P.A.C.					924.421.069
5	INGRESOS PATRIMONIALES	17.602.376				
51	INTERESES DE ANTICIPOS Y PRÉSTAMOS CONCEDIDOS		300.000			
510	INTERESES DE ANTICIPOS Y PRÉSTAMOS CONCEDIDOS			300.000		
5100	INTERESES DE ANTICIPOS Y PRÉSTAMOS CONCEDIDOS				300.000	
51000	INTERESES DE ANTICIPOS Y PRÉSTAMOS CONCEDIDOS					300.000
52	INTERESES DE DEPÓSITOS		2.427.118			
520	INTERESES DE CUENTAS BANCARIAS			2.427.118		
5200	INTERESES DE CUENTAS BANCARIAS				2.427.118	
52000	INTERESES CUENTAS BANCARIAS					2.427.118
54	RENTAS DE BIENES INMUEBLES		591.449			
540	ALQUILERES Y PRODUCTOS DE INMUEBLES			591.449		
5400	ALQUILERES Y PRODUCTOS DE INMUEBLES				591.449	
54000	ALQUILERES Y PRODUCTOS DE INMUEBLES					591.449
55	PRODUCTOS DE CONCESIONES Y APROVECHAMIENTOS ESPEC.		6.050.000			
550	DE CONCESIONES ADMINISTRATIVAS			2.850.000		
5501	DE ESTACIONES DE I.T.V.				2.600.000	
55010	DE ESTACIONES DE I.T.V.					2.600.000
5509	DE OTRAS CONCESIONES				250.000	
55090	DE OTRAS CONCESIONES					250.000
551	DE APROVECHAMIENTOS ESPECIALES			3.100.000		
5511	APROVECHAMIENTOS AGRÍCOLAS Y FORESTALES				3.000.000	



<i>Estado de Ingresos</i>						<i>Euros</i>
COD.	DESCRIPCION	Capítulo	Artículo	Concepto	Subconcepto	Partida
55110	APROVECHAMIENTOS AGRÍCOLAS Y FORESTALES					3.000.000
5512	APROVECHAMIENTOS EN RESERVAS NACIONALES DE CAZA				100.000	
55120	APROVECHAMIENTOS EN RESERVAS NACIONALES DE CAZA					100.000
559	OTRAS CONCESIONES Y APROVECHAMIENTOS			100.000		
5590	OTRAS CONCESIONES Y APROVECHAMIENTOS				100.000	
55900	OTRAS CONCESIONES Y APROVECHAMIENTOS					100.000
56	RESULTADO DE OPERACIONES FINANCIERAS		1.300.000			
569	OTROS INGRESOS FINANCIEROS			1.300.000		
5690	OTROS INGRESOS FINANCIEROS				1.300.000	
56900	OTROS INGRESOS FINANCIEROS					1.300.000
59	OTROS INGRESOS PATRIMONIALES		6.933.809			
590	OTROS INGRESOS PATRIMONIALES			6.933.809		
5902	INTERESES VENTA DE VIVIENDA PÚBLICA				6.933.809	
59020	INTERESES VENTA DE VIVIENDA PÚBLICA					6.933.809
	TOTAL OPERACIONES CORRIENTES	8.267.097.997				
6	ENAJENACIÓN DE INVERSIONES REALES	41.580.000				
60	DE TERRENOS		1.000.000			
601	VENTA DE FINCAS RÚSTICAS			1.000.000		
6010	VENTA DE FINCAS RÚSTICAS				1.000.000	
60100	VENTA DE FINCAS RÚSTICAS					1.000.000
61	DE LAS DEMÁS INVERSIONES REALES		35.000.000			
612	VENTA DE EDIFICACIONES			35.000.000		
6120	VENTA DE EDIFICACIONES				35.000.000	
61200	VENTA DE EDIFICACIONES					35.000.000
68	REINTEGROS POR OPERACIONES DE CAPITAL		5.580.000			
680	DE EJERCICIOS CERRADOS			5.500.000		
6803	DE SUBVENCIONES				4.200.000	
68030	DE SUBVENCIONES					4.200.000



<i>Estado de Ingresos</i>						<i>Euros</i>
COD.	DESCRIPCION	Capítulo	Artículo	Concepto	Subconcepto	Partida
6805	DEL FONDO DE COOPERACIÓN LOCAL				500.000	
68050	DEL FONDO DE COOPERACIÓN LOCAL					500.000
6809	OTROS REINTEGROS				800.000	
68090	OTROS REINTEGROS					800.000
681	DE EJERCICIO CORRIENTE			80.000		
6813	DE SUBVENCIONES				80.000	
68130	DE SUBVENCIONES					80.000
7	TRANSFERENCIAS CAPITAL	267.423.835				
71	DE LA ADMINISTRACIÓN DEL ESTADO		70.240.193			
712	PARA FINES ESPECÍFICOS			60.753.528		
7123	AGRICULTURA Y GANADERÍA				3.675.000	
71231	PLAN ESTADÍSTICO DEL M.A.P.A.					250.000
71235	MEJORA DE LA SANIDAD AGRARIA					2.750.000
7123A	MEJORA DEL SECTOR APÍCOLA					450.000
7123W	PREVENCIÓN DE PLAGAS					225.000
7124	FOMENTO				9.493.651	
71248	FOMENTO PARQUE PÚBL.VIV.ALQUILER PLAN 2013-2016					725.921
71249	FOMENTO REHABILITACIÓN EDIFICATORIA PLAN 2013-2016					5.071.793
7124A	ARI PLAN 2013-2016					3.356.828
7124B	IMPLANT.INFORME EVALUACIÓN EDIFICIOS PLAN 2013-16					62.350
7124C	ADECUACIÓN PUNTOS LIMPIOS A LA NORMATIVA RAEES					229.033
7124D	PIMA PLANES DE IMPULSO PARA EL MEDIO AMBIENTE					47.726
7126	MEDIO AMBIENTE				3.190.889	
7126H	PREVENCIÓN Y LUCHA CONTRA PLAGAS					720.200
7126W	T.F. ACTUACIONES FEADER 2014-2020					2.470.689
7128	EMPLEO				19.921.870	
71281	FOMENTO DEL EMPLEO					19.921.870
712A	AGRICULTURA Y GANADERÍA				23.360.894	



<i>Estado de Ingresos</i>						<i>Euros</i>
COD.	DESCRIPCION	Capítulo	Artículo	Concepto	Subconcepto	Partida
712A7	MEJORA DEL SECTOR FRUTOS DE CÁSCARA Y ALGARROBAS					12.825
712AJ	SELECCIÓN Y DIFUSIÓN MEJORA GANADERA					521.000
712AW	T.F.ACTUACIONES FEADER 2014-2020					19.811.748
712AX	GESTIÓN ALTERNATIVA PURINES					3.015.321
712C	EMPLEO				1.111.224	
712C1	AYUDAS TRABAJO AUTÓNOMO,COOPERAT.Y SOC.LABORALES					1.111.224
713	FONDO COMPENSACIÓN INTERTERRITORIAL			9.486.665		
7130	FONDO COMPENSACIÓN INTERTERRITORIAL				9.486.665	
71300	FONDO COMPENSACIÓN INTERTERRITORIAL					9.486.665
72	DE ORGANISMOS AUTÓNOMOS DEL ESTADO		689.092			
723	PARA FINES ESPECIFICOS			689.092		
7236	MEDIO AMBIENTE				689.092	
72364	PARQUES NACIONALES					689.092
76	DE CORPORACIONES LOCALES		4.957.667			
761	PARA FINES ESPECÍFICOS			135.000		
7614	FOMENTO				135.000	
76141	REDACCIÓN NORMAS URBANÍSTICAS					135.000
762	CONVENIOS			4.822.667		
7624	FOMENTO				4.802.667	
76241	INFRAESTRUCTURAS					4.802.667
7626	MEDIO AMBIENTE				20.000	
76260	ABASTECIMIENTO DE AGUA					20.000
79	DEL EXTERIOR		191.536.883			
791	FONDO EUROPEO DE DESARROLLO REGIONAL			25.723.746		
7915	P.O.C.T.E.P.				733.063	
79152	P.O.C.T.E.P. 2014-2020					733.063
7918	PROGRAMA OPERATIVO FEDER 2014-2020				24.826.204	
79180	PROGRAMA OPERATIVO FEDER 2014-2020					24.826.204



<i>Estado de Ingresos</i>						<i>Euros</i>
COD.	DESCRIPCION	Capítulo	Artículo	Concepto	Subconcepto	Partida
7919	INTERREG EUROPE				164.479	
79190	INTERREG EUROPE					164.479
792	FONDO SOCIAL EUROPEO			9.051.731		
7925	PROGRAMA OPERATIVO FSE 2014-2020				3.174.791	
79250	PROGRAMA OPERATIVO FSE 2014-2020					3.174.791
7926	PROGRAMA OPERATIVO EMPLEO JUVENIL 2014-2020				5.876.940	
79260	PROGRAMA OPERATIVO EMPLEO JUVENIL 2014-2020					5.876.940
798	CONVENIOS Y PROGRAMAS			345.604		
7983	LIFE INSTRUMENTO FINANCIERO MEDIO AMBIENTE				17.635	
7983A	PROYECTO PALUDICA					17.635
798E	PROGRAMA MARCO EUROPEO DE INVESTIGACIÓN				40.718	
798E2	HORIZON 2020. PROYECTO INTENSSS-PA 695982					40.718
798F	PLAN EUROJOVEN				287.251	
798F0	PLAN EUROJOVEN					287.251
79D	FEAGA			6.062.105		
79D1	FEAGA				6.062.105	
79D10	FEAGA					6.062.105
79E	FEADER			149.371.579		
79E2	FEADER 2014-2020				149.371.579	
79E20	FEADER 2014-2020					149.371.579
79F	FONDO EUROPEO DE PESCA			982.118		
79F1	P.O. FONDO EUROPEO MARÍTIMO Y DE PESCA 2014-2020				982.118	
79F10	P.O. FONDO EUROPEO MARÍTIMO Y DE PESCA 2014-2020					982.118
	TOTAL OPERACIONES DE CAPITAL	309.003.835				
	TOTAL OPERACIONES NO FINANCIERAS	8.576.101.832				
8	ACTIVOS FINANCIEROS	874.208				
82	REINTEGROS DE PRÉSTAMOS CONCEDIDOS AL SECTOR PÚBL.		261.094			
821	A LARGO PLAZO			261.094		



<i>Estado de Ingresos</i>						<i>Euros</i>
COD.	DESCRIPCION	Capítulo	Artículo	Concepto	Subconcepto	Partida
8210	PRÉSTAMO UNIVERSIDAD SALAMANCA				241.094	
82100	PRÉSTAMO UNIVERSIDAD SALAMANCA					241.094
8214	POR SUBROGACIÓN DE CRÉDITOS I.P.P.V.				20.000	
82140	POR SUBROGACIÓN DE CRÉDITOS I.P.P.V.					20.000
83	REINTEGROS DE PRÉSTAMOS CONC.FUERA SECTOR PÚBLICO		613.114			
830	A CORTO PLAZO			282.000		
8301	DE ANTICIPOS AL PERSONAL				282.000	
83010	DE ANTICIPOS AL PERSONAL					282.000
831	A LARGO PLAZO			331.114		
8311	DE ANTICIPOS AL PERSONAL				331.114	
83110	DE ANTICIPOS AL PERSONAL					331.114
9	PASIVOS FINANCIEROS	1.428.652.081				
90	EMISIÓN DE DEUDA		1.428.652.081			
901	A LARGO PLAZO			1.428.652.081		
9010	A LARGO PLAZO				1.428.652.081	
90100	A LARGO PLAZO					1.428.652.081
	TOTAL OPERACIONES FINANCIERAS	1.429.526.289				
	TOTAL GENERAL	10.005.628.121				



2.2
ESTADO DE GASTOS



2.2.1

01.DE LA PRESIDENCIA



9.- Detalle económico territorial por secciones y subprogramas

SECCIÓN	01	DE LA PRESIDENCIA	SIN TERRITORIALIZAR	ÁVILA	BURGOS	LEÓN	PALENCIA	SALAMANCA	SEGOVIA	SORIA	VALLADOLID	ZAMORA	TOTAL
SERVICIO	01	GABINETE DEL PRESIDENTE	0	1	2	3	4	5	6	7	8	9	
PROGRAMA	912A	ALTA DIRECCIÓN DE LA JUNTA											
SUBPROGRAMA	912A01	PRESIDENCIA DE LA JUNTA											
SUBCONCEPTO		TERRITORIO											
1	GASTOS DE PERSONAL		861574										861574
10	ALTOS CARGOS		71425										71425
100	RETRIBUCIONES BÁSICAS		71425										71425
10000	RETRIBUCIONES BÁSICAS		71425										71425
11	PERSONAL EVENTUAL		184711										184711
110	RETRIBUCIONES BÁSICAS		95830										95830
11000	RETRIBUCIONES BÁSICAS		95830										95830
111	OTRAS REMUNERACIONES		88881										88881
11100	OTRAS REMUNERACIONES		88881										88881
12	FUNCIONARIOS		296201										296201
120	RETRIBUCIONES BÁSICAS		156352										156352
12000	RETRIBUCIONES BÁSICAS		156352										156352
121	RETRIBUCIONES COMPLEMENTARIAS		139849										139849
12100	RETRIBUCIONES COMPLEMENTARIAS		139849										139849
13	LABORAL FIJO		78171										78171
130	RETRIBUCIONES BÁSICAS		67927										67927
13000	RETRIBUCIONES BÁSICAS		67927										67927
131	OTRAS REMUNERACIONES		10244										10244
13100	OTRAS REMUNERACIONES		10244										10244
16	INCENTIVOS AL RENDIMIENTO		63100										63100
160	PRODUCTIVIDAD		63100										63100



9.- Detalle económico territorial por secciones y subprogramas

SECCIÓN	01	DE LA PRESIDENCIA	SIN TERRITORIALIZAR	ÁVILA	BURGOS	LEÓN	PALENCIA	SALAMANCA	SEGOVIA	SORIA	VALLADOLID	ZAMORA	TOTAL
SERVICIO	01	GABINETE DEL PRESIDENTE	0	1	2	3	4	5	6	7	8	9	
PROGRAMA	912A	ALTA DIRECCIÓN DE LA JUNTA											
SUBPROGRAMA	912A01	PRESIDENCIA DE LA JUNTA											
SUBCONCEPTO		TERRITORIO											
16000		PRODUCTIVIDAD	63.100										63.100
17		CUOTAS Y PRESTACIONES A CARGO DE LA COMUNIDAD	167966										167966
170		SEGURIDAD SOCIAL- PERSONAL LABORAL	24535										24535
17000		SEGURIDAD SOCIAL- PERSONAL LABORAL	24535										24535
171		SEGURIDAD SOCIAL- PERSONAL NO LABORAL	143431										143431
17100		SEGURIDAD SOCIAL- PERSONAL NO LABORAL	143431										143431
2		GASTOS CORRIENTES EN BIENES Y SERVICIOS	125000										125000
20		ARRENDAMIENTOS Y CÁNONES	47400										47400
202		ARRENDAMIENTOS DE EDIFICIOS Y OTRAS CONSTRUCCIONES	47400										47400
20200		ARRENDAMIENTOS DE EDIFICIOS Y OTRAS CONSTRUCCIONES	47400										47400
22		MATERIAL-, SUMINISTROS Y OTROS	63600										63600
220		MATERIAL DE OFICINA	20600										20600
22000		ORDINARIO NO INVENTARIABLE	8600										8600
22001		Prensa,REVISTAS,LIBROS Y PUBLICACIONES	9000										9000
22002		MATERIAL INFORMÁTICO NO INVENTARIABLE	3000										3000
221		SUMINISTROS	3014										3014
22112		SUM.MATER.ELECTRÓN.,ELÉCTRICO Y DE COMUNICACIONES	14										14
22199		OTROS SUMINISTROS	3000										3000
223		TRANSPORTES	400										400
22300		TRANSPORTES	400										400
226		GASTOS DIVERSOS	32000										32000



9.- Detalle económico territorial por secciones y subprogramas

SECCIÓN	01	DE LA PRESIDENCIA	SIN TERRITORIALIZAR	ÁVILA	BURGOS	LEÓN	PALENCIA	SALAMANCA	SEGOVIA	SORIA	VALLADOLID	ZAMORA	TOTAL
SERVICIO	01	GABINETE DEL PRESIDENTE	0	1	2	3	4	5	6	7	8	9	
PROGRAMA	912A	ALTA DIRECCIÓN DE LA JUNTA											
SUBPROGRAMA	912A01	PRESIDENCIA DE LA JUNTA											
SUBCONCEPTO		TERRITORIO											
22601		ATENCIÓNES PROTOCOLARIAS Y REPRESENTATIVAS	20000										20000
22602		PUBLICIDAD Y PROMOCIÓN	5000										5000
22606		REUNIONES, CONFERENCIA Y CURSOS	7000										7000
227		TRABAJOS REALIZADOS POR OTRAS EMPRESAS Y PROFES.	7.586										7.586
22799		OTROS	7.586										7.586
23		INDEMNIZACIONES POR RAZÓN DEL SERVICIO	14000										14000
230		DIETAS	7000										7000
23000		DIETAS	7000										7000
231		LOCOMOCIÓN	7000										7000
23100		LOCOMOCIÓN	7000										7000
		TOTAL OPERACIONES CORRIENTES	986574										986574
		TOTAL SUBPROGRAMA	986574										986574
		TOTAL PROGRAMA	986574										986574
		TOTAL SERVICIO	986574										986574



9.- Detalle económico territorial por secciones y subprogramas

SECCIÓN	01	DE LA PRESIDENCIA	TERRITORIO	SIN TERRITORIALIZAR	ÁVILA	BURGOS	LEÓN	PALENCIA	SALAMANCA	SEGOVIA	SORIA	VALLADOLID	ZAMORA	TOTAL
SERVICIO	03	SECRETARÍA GENERAL		0	1	2	3	4	5	6	7	8	9	
PROGRAMA	23B	ACCIÓN SOCIAL												
SUBPROGRAMA	23B08	MIGRACIÓN Y COOPERACIÓN AL DESARROLLO												
SUBCONCEPTO														
1		GASTOS DE PERSONAL		546566										546566
12		FUNCIONARIOS		381539										381539
120		RETRIBUCIONES BÁSICAS		211359										211359
12000		RETRIBUCIONES BÁSICAS		211359										211359
121		RETRIBUCIONES COMPLEMENTARIAS		170180										170180
12100		RETRIBUCIONES COMPLEMENTARIAS		170180										170180
16		INCENTIVOS AL RENDIMIENTO		42599										42599
160		PRODUCTIVIDAD		42599										42599
16000		PRODUCTIVIDAD		42599										42599
17		CUOTAS Y PRESTACIONES A CARGO DE LA COMUNIDAD		122428										122428
170		SEGURIDAD SOCIAL. PERSONAL LABORAL		27312										27312
17000		SEGURIDAD SOCIAL. PERSONAL LABORAL		27312										27312
171		SEGURIDAD SOCIAL. PERSONAL NO LABORAL		95116										95116
17100		SEGURIDAD SOCIAL. PERSONAL NO LABORAL		95116										95116
2		GASTOS CORRIENTES EN BIENES Y SERVICIOS		94600										94600
22		MATERIAL, SUMINISTROS Y OTROS		87600										87600
226		GASTOS DIVERSOS		72200										72200
22606		REUNIONES, CONFERENCIA Y CURSOS		65200										65200
22609		ACTIVIDADES CULTURALES Y DEPORTIVAS		7000										7000
227		TRABAJOS REALIZADOS POR OTRAS EMPRESAS Y PROFES.		15400										15400
22706		ESTUDIOS Y TRABAJOS TÉCNICOS		15400										15400



9.- Detalle económico territorial por secciones y subprogramas

SECCIÓN	01	DE LA PRESIDENCIA	TERRITORIO	SIN TERRITORIALIZAR	ÁVILA	BURGOS	LEÓN	PALENCIA	SALAMANCA	SEGOVIA	SORIA	VALLADOLID	ZAMORA	TOTAL
SERVICIO	03	SECRETARÍA GENERAL		0	1	2	3	4	5	6	7	8	9	
PROGRAMA	231B	ACCIÓN SOCIAL												
SUBPROGRAMA	231B08	MIGRACIÓN Y COOPERACIÓN AL DESARROLLO												
SUBCONCEPTO														
23		INDEMNIZACIONES POR RAZÓN DEL SERVICIO		7.000										7.000
230		DIETAS		3.500										3.500
23000		DIETAS		3.500										3.500
231		LOCOMOCIÓN		3.500										3.500
23100		LOCOMOCIÓN		3.500										3.500
4		TRANSFERENCIAS CORRIENTES		1.382.500										1.382.500
46		A CORPORACIONES LOCALES		111.000										111.000
460		A CORPORACIONES LOCALES		111.000										111.000
46069		ACTUACIONES EN MATERIA DE INMIGRACIÓN		81.000										81.000
46072		ACTUACIONES EN MATERIA DE EMIGRACIÓN		30.000										30.000
48		A FAMILIAS E INSTITUCIONES SIN FINES DE LUCRO		1.271.500										1.271.500
480		A FAMILIAS E INSTITUCIONES SIN FINES DE LUCRO		1.271.500										1.271.500
48021		FUNDACIONES E INSTITUCIONES		15.000										15.000
4802M		VOLUNTARIADO EN COOPERACIÓN AL DESARROLLO		76.000										76.000
4802V		ACTUACIONES EN MATERIA DE INMIGRACIÓN		320.000										320.000
48031		ACTUACIONES EN MATERIA DE EMIGRACIÓN		360.000										360.000
4803M		PREMIOS EDUCACIÓN NO UNIVERSITARIA		35.000										35.000
4803W		BECAS FORMACIÓN SOBRE COOPERACIÓN E INMIGRACIÓN		15.500										15.500
48065		COOPERACIÓN DESARROLLO AYUDAS EMERGENCIAS		150.000										150.000
480B6		ACTUAC.SOCIOCULTURALES CASAS REGIONALES		300.000										300.000



9.- Detalle económico territorial por secciones y subprogramas

SECCIÓN	01	DE LA PRESIDENCIA	TERRITORIO	SIN TERRITORIALIZAR	ÁVILA	BURGOS	LEÓN	PALENCIA	SALAMANCA	SEGOVIA	SORIA	VALLADOLID	ZAMORA	TOTAL
SERVICIO	03	SECRETARÍA GENERAL		0	1	2	3	4	5	6	7	8	9	
PROGRAMA	23B	ACCIÓN SOCIAL												
SUBPROGRAMA	23B08	MIGRACIÓN Y COOPERACIÓN AL DESARROLLO												
SUBCONCEPTO														
		TOTAL OPERACIONES CORRIENTES		2023.666										2023.666
6		INVERSIONES REALES		112.000										112.000
64		GASTOS DE INVERSIONES DE CARÁCTER INMATERIAL		112.000										112.000
64I		CAMPAÑAS DE PROMOCIÓN		112.000										112.000
64100		CAMPAÑAS DE PROMOCIÓN		112.000										112.000
7		TRANSFERENCIAS DE CAPITAL		3814.000										3814.000
78		A FAMILIAS E INSTITUCIONES SIN FINES DE LUCRO		3814.000										3814.000
780		A FAMILIAS E INSTITUCIONES SIN FINES DE LUCRO		3814.000										3814.000
78005		COOPERACIÓN AL DESARROLLO		3814.000										3814.000
		TOTAL OPERACIONES DE CAPITAL		3926.000										3926.000
		TOTAL OPERACIONES NO FINANCIERAS		5949.666										5949.666
		TOTAL SUBPROGRAMA		5949.666										5949.666
		TOTAL PROGRAMA		5949.666										5949.666



9.- Detalle económico territorial por secciones y subprogramas

SECCIÓN	01	DE LA PRESIDENCIA	TERRITORIO	SIN TERRITORIALIZAR	ÁVILA	BURGOS	LEÓN	PALENCIA	SALAMANCA	SEGOVIA	SORIA	VALLADOLID	ZAMORA	TOTAL
SERVICIO	03	SECRETARÍA GENERAL		0	1	2	3	4	5	6	7	8	9	
PROGRAMA	921A	SERVICIOS GENERALES												
SUBPROGRAMA	921A01	DIRECCIÓN Y SERVICIOS GENERALES DE PRESIDENCIA												
SUBCONCEPTO														
1		GASTOS DE PERSONAL		7157985										7157985
10		ALTOS CARGOS		288801										288801
100		RETRIBUCIONES BÁSICAS		85.631										85.631
10000		RETRIBUCIONES BÁSICAS		85.631										85.631
101		OTRAS REMUNERACIONES		203.170										203.170
10100		OTRAS REMUNERACIONES		203.170										203.170
12		FUNCIONARIOS		2926527										2926527
120		RETRIBUCIONES BÁSICAS		1.632.136										1.632.136
12000		RETRIBUCIONES BÁSICAS		1.632.136										1.632.136
121		RETRIBUCIONES COMPLEMENTARIAS		1.294.391										1.294.391
12100		RETRIBUCIONES COMPLEMENTARIAS		1.294.391										1.294.391
13		LABORAL FIJO		1.700.561										1.700.561
130		RETRIBUCIONES BÁSICAS		1.290.619										1.290.619
13000		RETRIBUCIONES BÁSICAS		1.290.619										1.290.619
131		OTRAS REMUNERACIONES		409.942										409.942
13100		OTRAS REMUNERACIONES		409.942										409.942
14		LABORAL EVENTUAL		316.308										316.308
140		RETRIBUCIONES BÁSICAS		232.181										232.181
14000		RETRIBUCIONES BÁSICAS		232.181										232.181
141		OTRAS REMUNERACIONES		84.127										84.127
14100		OTRAS REMUNERACIONES		84.127										84.127



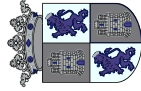
9.- Detalle económico territorial por secciones y subprogramas

SECCIÓN	01	DE LA PRESIDENCIA	SIN TERRITORIALIZAR	ÁVILA	BURGOS	LEÓN	PALENCIA	SALAMANCA	SEGOVIA	SORIA	VALLADOLID	ZAMORA	TOTAL
SERVICIO	03	SECRETARÍA GENERAL	0	1	2	3	4	5	6	7	8	9	
PROGRAMA	921A	SERVICIOS GENERALES											
SUBPROGRAMA	921A01	DIRECCIÓN Y SERVICIOS GENERALES DE PRESIDENCIA											
SUBCONCEPTO		TERRITORIO											
16		INCENTIVOS AL RENDIMIENTO	417930										417930
160		PRODUCTIVIDAD	331.488										331.488
16000		PRODUCTIVIDAD	331.488										331.488
161		GRATIFICACIONES	86.442										86.442
16100		GRATIFICACIONES	86.442										86.442
17		CUOTAS Y PRESTACIONES A CARGO DE LA COMUNIDAD	1394.748										1394.748
170		SEGURIDAD SOCIAL PERSONAL LABORAL	629.629										629.629
17000		SEGURIDAD SOCIAL PERSONAL LABORAL	629.629										629.629
171		SEGURIDAD SOCIAL PERSONAL NO LABORAL	765.119										765.119
17100		SEGURIDAD SOCIAL PERSONAL NO LABORAL	765.119										765.119
18		OTROS GASTOS SOCIALES A CARGO DE LA COMUNIDAD	113.110										113.110
180		FORMACIÓN Y PERFECCIONAMIENTO DEL PERSONAL	34.337										34.337
18000		FORMACIÓN Y PERFECCIONAMIENTO DEL PERSONAL	34.337										34.337
185		SEGUROS	33.327										33.327
18500		SEGUROS	33.327										33.327
189		OTROS GASTOS SOCIALES	45.446										45.446
18900		OTROS GASTOS SOCIALES	45.446										45.446
2		GASTOS CORRIENTES EN BIENES Y SERVICIOS	4735.678										4735.678
20		ARRENDAMIENTOS Y CÁNONES	95.002										95.002
206		ARRENDAMIENTOS EQUIPOS PARA PROCESOS INFORMACIÓN	95.002										95.002
20600		ARRENDAMIENTOS EQUIPOS PARA PROCESOS INFORMACIÓN	95.002										95.002



9.- Detalle económico territorial por secciones y subprogramas

SECCIÓN	01	DE LA PRESIDENCIA	SIN TERRITORIALIZAR	ÁVILA	BURGOS	LEÓN	PALENCIA	SALAMANCA	SEGOVIA	SORIA	VALLADOLID	ZAMORA	TOTAL
SERVICIO	03	SECRETARÍA GENERAL	0	1	2	3	4	5	6	7	8	9	
PROGRAMA	921A	SERVICIOS GENERALES											
SUBPROGRAMA	921A01	DIRECCIÓN Y SERVICIOS GENERALES DE PRESIDENCIA											
SUBCONCEPTO		TERRITORIO											
21		REPARACIONES, MANTENIMIENTO Y CONSERVACIÓN	353363									9	353363
212		EDIFICIOS Y OTRAS CONSTRUCCIONES	196458										196458
21200		EDIFICIOS Y OTRAS CONSTRUCCIONES	196458										196458
213		MAQUINARIA, INSTALACIONES Y UTILLAJE	12905										12905
21300		MAQUINARIA, INSTALACIONES Y UTILLAJE	12905										12905
214		ELEMENTOS DE TRANSPORTE	48000										48000
21400		ELEMENTOS DE TRANSPORTE	48000										48000
215		MOBILIARIO Y ENSERES	4000										4000
21500		MOBILIARIO Y ENSERES	4000										4000
216		EQUIPOS PARA PROCESOS DE LA INFORMACIÓN	92000										92000
21600		EQUIPOS PARA PROCESOS DE LA INFORMACIÓN	92000										92000
22		MATERIAL, SUMINISTROS Y OTROS	3.676.028										3.676.028
220		MATERIAL DE OFICINA	616051										616051
22000		ORDINARIO NO INVENTARIABLE	27089										27089
22001		PRENSA, REVISTAS, LIBROS Y PUBLICACIONES	525507										525507
22002		MATERIAL INFORMÁTICO NO INVENTARIABLE	63455										63455
221		SUMINISTROS	459289										459289
22100		ENERGÍA ELÉCTRICA	217992										217992
22101		AGUA	57110										57110
22102		GAS Y CALEFACCIÓN	87570										87570
22103		COMBUSTIBLE PARA VEHICULOS	56000										56000
22104		VESTUARIO	11516										11516



9.- Detalle económico territorial por secciones y subprogramas

SECCIÓN	01	DE LA PRESIDENCIA	SIN TERRITORIALIZAR	ÁVILA	BURGOS	LEÓN	PALENCIA	SALAMANCA	SEGOVIA	SORIA	VALLADOLID	ZAMORA	TOTAL
SERVICIO	03	SECRETARÍA GENERAL	0	1	2	3	4	5	6	7	8	9	
PROGRAMA	921A	SERVICIOS GENERALES											
SUBPROGRAMA	921A01	DIRECCIÓN Y SERVICIOS GENERALES DE PRESIDENCIA											
SUBCONCEPTO		TERRITORIO											
22106		PRODUCTOS FARMACÉUTICOS	215										215
22111		SUM.REPUEST.MAQUINARIA,UTILLAJE Y ELEM.TRANSPORTE	21.600										21.600
22112		SUM.MATER.ELECTRÓN.,ELECTRICO Y DE COMUNICACIONES	6.000										6.000
22199		OTROS SUMINISTROS	1.286										1.286
222		COMUNICACIONES	172.052										172.052
22201		POSTALES Y TELEGRÁFICAS	60.300										60.300
22204		SERVICIOS DE TELECOMUNICACIONES	111.752										111.752
223		TRANSPORTES	669.000										669.000
22300		TRANSPORTES	669.000										669.000
224		PRIMAS DE SEGUROS	16.767										16.767
22400		PRIMAS DE SEGUROS	16.767										16.767
225		TRIBUTOS	66.500										66.500
22500		I.B.I.	56.000										56.000
22501		IMPUESTO DE CIRCULACIÓN DE VEHÍCULOS	5.000										5.000
22502		I.T.V.	2.000										2.000
22503		OTRAS TASAS	3.500										3.500
226		GASTOS DIVERSOS	87.900										87.900
22601		ATENCIÓNES PROTOCOLARIAS Y REPRESENTATIVAS	5.000										5.000
22602		PUBLICIDAD Y PROMOCIÓN	60.000										60.000
22603		JURÍDICOS Y CONTENCIOSOS	15.000										15.000
22606		REUNIONES, CONFERENCIA Y CURSOS	7.000										7.000
22607		OPOSICIONES Y PRUEBAS SELECTIVAS	400										400



9.- Detalle económico territorial por secciones y subprogramas

SECCIÓN	01	DE LA PRESIDENCIA	TERRITORIO	SIN TERRITORIALIZAR	ÁVILA	BURGOS	LEÓN	PALENCIA	SALAMANCA	SEGOVIA	SORIA	VALLADOLID	ZAMORA	TOTAL
SERVICIO	03	SECRETARÍA GENERAL		0	1	2	3	4	5	6	7	8	9	
PROGRAMA	921A	SERVICIOS GENERALES												
SUBPROGRAMA	921A01	DIRECCIÓN Y SERVICIOS GENERALES DE PRESIDENCIA												
SUBCONCEPTO														
22699		OTROS GASTOS		500										500
227		TRABAJOS REALIZADOS POR OTRAS EMPRESAS Y PROFES.		1.588.469										1.588.469
22700		LIMPIEZA Y ASEO		566.628										566.628
22701		SEGURIDAD		835.497										835.497
22704		CUSTODIA, DEPÓSITO Y ALMACENAJE.		46.898										46.898
22706		ESTUDIOS Y TRABAJOS TÉCNICOS		137.940										137.940
22799		OTROS		1.506										1.506
23		INDEMNIZACIONES POR RAZÓN DEL SERVICIO		50.872										50.872
230		DIETAS		35.000										35.000
23000		DIETAS		35.000										35.000
231		LOCOMOCIÓN		2.000										2.000
23100		LOCOMOCIÓN		2.000										2.000
233		OTRAS INDEMNIZACIONES		13.872										13.872
23300		OTRAS INDEMNIZACIONES		13.872										13.872
24		GASTOS DE PUBLICACIONES		560.413										560.413
240		GASTOS DE EDICIÓN Y DISTRIBUCIÓN		560.413										560.413
24000		GASTOS DE EDICIÓN Y DISTRIBUCIÓN		560.413										560.413
4		TRANSFERENCIAS CORRIENTES		156.000										156.000
48		A FAMILIAS E INSTITUCIONES SIN FINES DE LUCRO		156.000										156.000
480		A FAMILIAS E INSTITUCIONES SIN FINES DE LUCRO		156.000										156.000
48021		FUNDACIONES E INSTITUCIONES		156.000										156.000



9.- Detalle económico territorial por secciones y subprogramas

SECCIÓN	01	DE LA PRESIDENCIA	TERRITORIO	SIN TERRITORIALIZAR	ÁVILA	BURGOS	LEÓN	PALENCIA	SALAMANCA	SEGOVIA	SORIA	VALLADOLID	ZAMORA	TOTAL
SERVICIO	03	SECRETARÍA GENERAL		0	1	2	3	4	5	6	7	8	9	
PROGRAMA	921A	SERVICIOS GENERALES												
SUBPROGRAMA	921A01	DIRECCIÓN Y SERVICIOS GENERALES DE PRESIDENCIA												
SUBCONCEPTO														
		TOTAL OPERACIONES CORRIENTES		12049663										12049663
6		INVERSIONES REALES		2625085										2625085
61		INVERS.REPOSICIÓN INFRAESTRUCT.Y BIENES USO GRAL.		250000										250000
611		INFRAESTRUCTURAS Y BIENES DESTINADOS AL USO GENERA		250000										250000
61101		EJECUCIÓN DE OBRA		250000										250000
62		INVERS.NUEVAS FUNCIONAMIENTO OPERATIVO SERVICIOS		56000										56000
623		MAQUINARIA, INSTALACIONES Y UTILLAJE		19000										19000
62301		INSTALACIONES TÉCNICAS		9000										9000
62302		UTILLAJE		10000										10000
626		MOBILIARIO		16000										16000
62600		MOBILIARIO		16000										16000
627		EQUIPOS PARA PROCESOS DE LA INFORMACIÓN		21000										21000
62700		EQUIPOS PARA PROCESOS DE LA INFORMACIÓN		21000										21000
63		INVERS.REPOSICIÓN FUNCIONAM. OPERATIVO SERVICIOS		93041										93041
631		CONSTRUCCIONES		25716										25716
63100		CONSTRUCCIONES		25716										25716
633		MAQUINARIA, INSTALACIONES Y UTILLAJE		10000										10000
63300		MAQUINARIA		4000										4000
63301		INSTALACIONES TÉCNICAS		2000										2000
63302		UTILLAJE		4000										4000
636		MOBILIARIO		874										874



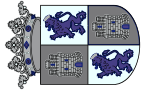
9.- Detalle económico territorial por secciones y subprogramas

SECCIÓN	01	DE LA PRESIDENCIA	SIN TERRITORIALIZAR	ÁVILA	BURGOS	LEÓN	PALENCIA	SALAMANCA	SEGOVIA	SORIA	VALLADOLID	ZAMORA	TOTAL
SERVICIO	03	SECRETARÍA GENERAL	0	1	2	3	4	5	6	7	8	9	
PROGRAMA	921A	SERVICIOS GENERALES											
SUBPROGRAMA	921A01	DIRECCIÓN Y SERVICIOS GENERALES DE PRESIDENCIA	TERRITORIO	TERRITORIO	TERRITORIO	TERRITORIO	TERRITORIO	TERRITORIO	TERRITORIO	TERRITORIO	TERRITORIO	TERRITORIO	TERRITORIO
63600		MOBILIARIO	874									9	874
637		EQUIPOS PARA PROCESOS DE LA INFORMACIÓN	30842										30842
63700		EQUIPOS PARA PROCESOS DE LA INFORMACIÓN	30842										30842
638		ELEMENTOS DE TRANSPORTE	25479										25479
63800		ELEMENTOS DE TRANSPORTE	25479										25479
639		OTRO INMOVILIZADO MATERIAL	130										130
63900		OTRO INMOVILIZADO MATERIAL	130										130
64		GASTOS DE INVERSIONES DE CARÁCTER INMATERIAL	2226044										2226044
640		GASTOS DE INVESTIG.,DESARROLLO Y ESTUDIOS TÉCNICOS	501445										501445
64001		ESTUDIOS Y TRABAJOS TÉCNICOS	501445										501445
641		CAMPAÑAS DE PROMOCIÓN	400000										400000
64100		CAMPAÑAS DE PROMOCIÓN	400000										400000
645		APLICACIONES INFORMÁTICAS	482270										482270
64500		APLICACIONES INFORMÁTICAS	482270										482270
646		PROPIEDAD INTELECTUAL E INDUSTRIAL	8000										8000
64601		PROPIEDAD INDUSTRIAL	8000										8000
649		OTRO INMOVILIZADO INMATERIAL	834329										834329
64900		OTRO INMOVILIZADO INMATERIAL	834329										834329
		TOTAL OPERACIONES DE CAPITAL	2625085										2625085
		TOTAL OPERACIONES NO FINANCIERAS	14674748										14674748
8		ACTIVOS FINANCIEROS	3000										3000



9.- Detalle económico territorial por secciones y subprogramas

SECCIÓN	01	DE LA PRESIDENCIA	SIN TERRITORIALIZAR	ÁVILA	BURGOS	LEÓN	PALENCIA	SALAMANCA	SEGOVIA	SORIA	VALLADOLID	ZAMORA	TOTAL
SERVICIO	03	SECRETARÍA GENERAL											
PROGRAMA	921A	SERVICIOS GENERALES											
SUBPROGRAMA	921A01	DIRECCIÓN Y SERVICIOS GENERALES DE PRESIDENCIA											
SUBCONCEPTO		TERRITORIO											
83		CONCESIÓN DE PRÉSTAMOS FUERA DEL SECTOR PÚBLICO	0	1	2	3	4	5	6	7	8	9	3.000
830		PRÉSTAMOS A CORTO PLAZO	3.000										3.000
83003		ANTICIPOS AL PERSONAL	3.000										3.000
		TOTAL OPERACIONES FINANCIERAS	3.000										3.000
		TOTAL SUBPROGRAMA	14677748										14677748
		TOTAL PROGRAMA	14677748										14677748
		TOTAL SERVICIO	20627414										20627414



9.- Detalle económico territorial por secciones y subprogramas

SECCIÓN	01	DE LA PRESIDENCIA	SIN TERRITORIALIZAR	ÁVILA	BURGOS	LEÓN	PALENCIA	SALAMANCA	SEGOVIA	SORIA	VALLADOLID	ZAMORA	TOTAL
SERVICIO	04	D.G. RELAC.INSTIUC.Y ATENCIÓN CIUDADANO	0	1	2	3	4	5	6	7	8	9	
PROGRAMA	491A	COMUNICACIONES											
SUBPROGRAMA	491A02	PROMOCIÓN DE TELECOM. Y SOCIEDAD DE LA INFORMACIÓN											
SUBCONCEPTO		TERRITORIO											
6		INVERSIONES REALES	2715217										2715217
64		GASTOS DE INVERSIONES DE CARÁCTER INMATERIAL	2715217										2715217
640		GASTOS DE INVESTIG.,DESARROLLO Y ESTUDIOS TÉCNICOS	2.679.717										2.679.717
64001		ESTUDIOS Y TRABAJOS TÉCNICOS	2.679.717										2.679.717
645		APLICACIONES INFORMÁTICAS	35.500										35.500
64500		APLICACIONES INFORMÁTICAS	35.500										35.500
		TOTAL OPERACIONES DE CAPITAL	2715217										2715217
		TOTAL OPERACIONES NO FINANCIERAS	2715217										2715217
		TOTAL SUBPROGRAMA	2715217										2715217
		TOTAL PROGRAMA	2715217										2715217



9.- Detalle económico territorial por secciones y subprogramas

SECCIÓN 01 DE LA PRESIDENCIA
SERVICIO 04 D.G. RELAC.INSTIUC.Y ATENCIÓN CIUDADANO
PROGRAMA 912D RELACIONES INSTITUCIONALES
SUBPROGRAMA 912D02 RELACIONES INSTITUCIONALES

SUBCONCEPTO	TERRITORIO	SIN TERRITORIALIZAR	ÁVILA	BURGOS	LEÓN	PALENCIA	SALAMANCA	SEGOVIA	SORIA	VALLADOLID	ZAMORA	TOTAL
		0	1	2	3	4	5	6	7	8	9	
1	GASTOS DE PERSONAL	1230698										1230698
10	ALTOS CARGOS	58196										58196
100	RETRIBUCIONES BÁSICAS	20184										20184
10000	RETRIBUCIONES BÁSICAS	20184										20184
101	OTRAS REMUNERACIONES	38012										38012
10100	OTRAS REMUNERACIONES	38012										38012
12	FUNCIONARIOS	661386										661386
120	RETRIBUCIONES BÁSICAS	316318										316318
12000	RETRIBUCIONES BÁSICAS	316318										316318
121	RETRIBUCIONES COMPLEMENTARIAS	345068										345068
12100	RETRIBUCIONES COMPLEMENTARIAS	345068										345068
13	LABORAL FIJO	4745										4745
130	RETRIBUCIONES BÁSICAS	4745										4745
13000	RETRIBUCIONES BÁSICAS	4745										4745
14	LABORAL EVENTUAL	206330										206330
140	RETRIBUCIONES BÁSICAS	152119										152119
14000	RETRIBUCIONES BÁSICAS	152119										152119
141	OTRAS REMUNERACIONES	54211										54211
14100	OTRAS REMUNERACIONES	54211										54211
16	INCENTIVOS AL RENDIMIENTO	72089										72089
160	PRODUCTIVIDAD	72089										72089



9.- Detalle económico territorial por secciones y subprogramas

SECCIÓN	01	DE LA PRESIDENCIA	SIN TERRITORIALIZAR	ÁVILA	BURGOS	LEÓN	PALENCIA	SALAMANCA	SEGOVIA	SORIA	VALLADOLID	ZAMORA	TOTAL
SERVICIO	04	D.G. RELAC.INSTIUC.Y ATENCIÓN CIUDADANO	0	1	2	3	4	5	6	7	8	9	
PROGRAMA	912D	RELACIONES INSTITUCIONALES											
SUBPROGRAMA	912D02	RELACIONES INSTITUCIONALES											
SUBCONCEPTO		TERRITORIO											
16000		PRODUCTIVIDAD	72089										72089
17		CUOTAS Y PRESTACIONES A CARGO DE LA COMUNIDAD	227952										227952
170		SEGURIDAD SOCIAL- PERSONAL LABORAL	69234										69234
17000		SEGURIDAD SOCIAL- PERSONAL LABORAL	69234										69234
171		SEGURIDAD SOCIAL- PERSONAL NO LABORAL	158718										158718
17100		SEGURIDAD SOCIAL- PERSONAL NO LABORAL	158718										158718
2		GASTOS CORRIENTES EN BIENES Y SERVICIOS	232112										232112
20		ARRENDAMIENTOS Y CÁNONES	38000										38000
202		ARRENDAMIENTOS DE EDIFICIOS Y OTRAS CONSTRUCCIONES	38000										38000
20200		ARRENDAMIENTOS DE EDIFICIOS Y OTRAS CONSTRUCCIONES	38000										38000
22		MATERIAL-, SUMINISTROS Y OTROS	190360										190360
220		MATERIAL DE OFICINA	22450										22450
22000		ORDINARIO NO INVENTARIABLE	20450										20450
22001		Prensa,REVISTAS,LIBROS Y PUBLICACIONES	1350										1350
22002		MATERIAL INFORMÁTICO NO INVENTARIABLE	650										650
222		COMUNICACIONES	200										200
22201		POSTALES Y TELEGRÁFICAS	200										200
223		TRANSPORTES	2500										2500
22300		TRANSPORTES	2500										2500
226		GASTOS DIVERSOS	132850										132850
22606		REUNIONES, CONFERENCIA Y CURSOS	132500										132500



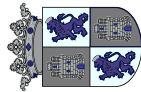
9.- Detalle económico territorial por secciones y subprogramas

SECCIÓN	01	DE LA PRESIDENCIA	SIN TERRITORIALIZAR	ÁVILA	BURGOS	LEÓN	PALENCIA	SALAMANCA	SEGOVIA	SORIA	VALLADOLID	ZAMORA	TOTAL
SERVICIO	04	D.G. RELAC.INSTI.TUC.Y ATENCIÓN CIUDADANO	0	1	2	3	4	5	6	7	8	9	
PROGRAMA	912D	RELACIONES INSTITUCIONALES											
SUBPROGRAMA	912D02	RELACIONES INSTITUCIONALES											
SUBCONCEPTO		TERRITORIO											
22699		OTROS GASTOS	350										350
227		TRABAJOS REALIZADOS POR OTRAS EMPRESAS Y PROFES.	32.360										32.360
22706		ESTUDIOS Y TRABAJOS TÉCNICOS	32.360										32.360
23		INDEMNIZACIONES POR RAZÓN DEL SERVICIO	3.752										3.752
230		DIETAS	3.352										3.352
23000		DIETAS	3.352										3.352
231		LOCOMOCIÓN	400										400
23100		LOCOMOCIÓN	400										400
4		TRANSFERENCIAS CORRIENTES	99.000										99.000
48		A FAMILIAS E INSTITUCIONES SIN FINES DE LUCRO	99.000										99.000
480		A FAMILIAS E INSTITUCIONES SIN FINES DE LUCRO	99.000										99.000
48090		BECAS FORMACIÓN RELAC.CON LA U.E	99.000										99.000
		TOTAL OPERACIONES CORRIENTES	1.561.810										1.561.810
		TOTAL SUBPROGRAMA	1.561.810										1.561.810
		TOTAL PROGRAMA	1.561.810										1.561.810



9.- Detalle económico territorial por secciones y subprogramas

SECCIÓN	01	DE LA PRESIDENCIA	SIN TERRITORIALIZAR	ÁVILA	BURGOS	LEÓN	PALENCIA	SALAMANCA	SEGOVIA	SORIA	VALLADOLID	ZAMORA	TOTAL
SERVICIO	04	D.G. RELAC.INSTIUC.Y ATENCIÓN CIUDADANO	0	1	2	3	4	5	6	7	8	9	
PROGRAMA	921A	SERVICIOS GENERALES											
SUBPROGRAMA	921A03	ATENCIÓN AL CIUDADANO											
SUBCONCEPTO		TERRITORIO											
1	GASTOS DE PERSONAL		912809										912809
12	FUNCIONARIOS		674066										674066
120	RETRIBUCIONES BÁSICAS		363.129										363.129
12000	RETRIBUCIONES BÁSICAS		363.129										363.129
121	RETRIBUCIONES COMPLEMENTARIAS		310937										310937
12100	RETRIBUCIONES COMPLEMENTARIAS		310937										310937
16	INCENTIVOS AL RENDIMIENTO		74674										74674
160	PRODUCTIVIDAD		74674										74674
16000	PRODUCTIVIDAD		74674										74674
17	CUOTAS Y PRESTACIONES A CARGO DE LA COMUNIDAD		164069										164069
171	SEGURIDAD SOCIAL. PERSONAL NO LABORAL		164069										164069
17100	SEGURIDAD SOCIAL. PERSONAL NO LABORAL		164069										164069
2	GASTOS CORRIENTES EN BIENES Y SERVICIOS		21411										21411
22	MATERIAL, SUMINISTROS Y OTROS		17411										17411
220	MATERIAL DE OFICINA		10207										10207
22000	ORDINARIO NO INVENTARIABLE		5240										5240
22002	MATERIAL INFORMÁTICO NO INVENTARIABLE		4967										4967
226	GASTOS DIVERSOS		7204										7204
22606	REUNIONES, CONFERENCIA Y CURSOS		7204										7204
23	INDEMNIZACIONES POR RAZÓN DEL SERVICIO		4000										4000



9.- Detalle económico territorial por secciones y subprogramas

SECCIÓN	01	DE LA PRESIDENCIA	SIN TERRITORIALIZAR	ÁVILA	BURGOS	LEÓN	PALENCIA	SALAMANCA	SEGOVIA	SORIA	VALLADOLID	ZAMORA	TOTAL
SERVICIO	04	D.G. RELAC.INSTI.TUC.Y ATENCIÓN CIUDADANO	0	1	2	3	4	5	6	7	8	9	
PROGRAMA	921A	SERVICIOS GENERALES											
SUBPROGRAMA	921A03	ATENCIÓN AL CIUDADANO											
SUBCONCEPTO		TERRITORIO											
230		DIETAS	1.000										1.000
23000		DIETAS	1.000										1.000
231		LOCOMOCIÓN	3.000										3.000
23100		LOCOMOCIÓN	3.000										3.000
		TOTAL OPERACIONES CORRIENTES	934220										934220
		TOTAL SUBPROGRAMA	934220										934220
		TOTAL PROGRAMA	934220										934220
		TOTAL SERVICIO	5211247										5211247



9.- Detalle económico territorial por secciones y subprogramas

SECCIÓN	01	DE LA PRESIDENCIA	SIN TERRITORIALIZAR	ÁVILA	BURGOS	LEÓN	PALENCIA	SALAMANCA	SEGOVIA	SORIA	VALLADOLID	ZAMORA	TOTAL
SERVICIO	05	D.G. DE ANÁLISIS Y PLANIFICACIÓN	0	1	2	3	4	5	6	7	8	9	
PROGRAMA	491A	COMUNICACIONES											
SUBPROGRAMA	491A02	PROMOCIÓN DE TELECOM. Y SOCIEDAD DE LA INFORMACIÓN											
SUBCONCEPTO		TERRITORIO											
6		INVERSIONES REALES	675012									9	675012
64		GASTOS DE INVERSIONES DE CARÁCTER INMATERIAL	675012										675012
640		GASTOS DE INVESTIG.,DESARROLLO Y ESTUDIOS TÉCNICOS	439597										439597
64001		ESTUDIOS Y TRABAJOS TÉCNICOS	439597										439597
645		APLICACIONES INFORMÁTICAS	225493										225493
64500		APLICACIONES INFORMÁTICAS	225493										225493
646		PROPIEDAD INTELECTUAL E INDUSTRIAL	9922										9922
64600		PROPIEDAD INTELECTUAL	9922										9922
		TOTAL OPERACIONES DE CAPITAL	675012										675012
		TOTAL OPERACIONES NO FINANCIERAS	675012										675012
		TOTAL SUBPROGRAMA	675012										675012
		TOTAL PROGRAMA	675012										675012



9.- Detalle económico territorial por secciones y subprogramas

SECCIÓN	01	DE LA PRESIDENCIA	SIN TERRITORIALIZAR	ÁVILA	BURGOS	LEÓN	PALENCIA	SALAMANCA	SEGOVIA	SORIA	VALLADOLID	ZAMORA	TOTAL
SERVICIO	05	D.G. DE ANÁLISIS Y PLANIFICACIÓN	0	1	2	3	4	5	6	7	8	9	
PROGRAMA	912E	ANÁLISIS Y PLANIFICACIÓN											
SUBPROGRAMA	912E01	ANÁLISIS Y PLANIFICACIÓN DE LA ACCIÓN DEL GOBIERNO											
SUBCONCEPTO		TERRITORIO											
1		GASTOS DE PERSONAL	987.583										987.583
10		ALTOS CARGOS	58.196										58.196
100		RETRIBUCIONES BÁSICAS	20.184										20.184
10000		RETRIBUCIONES BÁSICAS	20.184										20.184
101		OTRAS REMUNERACIONES	38.012										38.012
10100		OTRAS REMUNERACIONES	38.012										38.012
12		FUNCIONARIOS	684.903										684.903
120		RETRIBUCIONES BÁSICAS	356.403										356.403
12000		RETRIBUCIONES BÁSICAS	356.403										356.403
121		RETRIBUCIONES COMPLEMENTARIAS	328.500										328.500
12100		RETRIBUCIONES COMPLEMENTARIAS	328.500										328.500
16		INCENTIVOS AL RENDIMIENTO	85.350										85.350
160		PRODUCTIVIDAD	85.350										85.350
16000		PRODUCTIVIDAD	85.350										85.350
17		CUOTAS Y PRESTACIONES A CARGO DE LA COMUNIDAD	159.134										159.134
171		SEGURIDAD SOCIAL. PERSONAL NO LABORAL	159.134										159.134
17100		SEGURIDAD SOCIAL. PERSONAL NO LABORAL	159.134										159.134
2		GASTOS CORRIENTES EN BIENES Y SERVICIOS	80.000										80.000
22		MATERIAL, SUMINISTROS Y OTROS	57.500										57.500
220		MATERIAL DE OFICINA	13.000										13.000



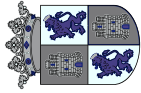
9.- Detalle económico territorial por secciones y subprogramas

SECCIÓN	01	DE LA PRESIDENCIA	SIN TERRITORIALIZAR	ÁVILA	BURGOS	LEÓN	PALENCIA	SALAMANCA	SEGOVIA	SORIA	VALLADOLID	ZAMORA	TOTAL
SERVICIO	05	D.G. DE ANÁLISIS Y PLANIFICACIÓN	0	1	2	3	4	5	6	7	8	9	
PROGRAMA	912E	ANÁLISIS Y PLANIFICACIÓN											
SUBPROGRAMA	912E01	ANÁLISIS Y PLANIFICACIÓN DE LA ACCIÓN DEL GOBIERNO											
SUBCONCEPTO		TERRITORIO											
22000		ORDINARIO NO INVENTARIABLE	4000										4000
22001		PRENSA, REVISTAS, LIBROS Y PUBLICACIONES	8000										8000
22002		MATERIAL INFORMÁTICO NO INVENTARIABLE	1.000										1.000
226		GASTOS DIVERSOS	30.000										30.000
22606		REUNIONES, CONFERENCIA Y CURSOS	30.000										30.000
227		TRABAJOS REALIZADOS POR OTRAS EMPRESAS Y PROFES.	14.500										14.500
22706		ESTUDIOS Y TRABAJOS TÉCNICOS	14.500										14.500
23		INDEMNIZACIONES POR RAZÓN DEL SERVICIO	2.500										2.500
230		DIETAS	2.000										2.000
23000		DIETAS	2.000										2.000
231		LOCOMOCIÓN	500										500
23100		LOCOMOCIÓN	500										500
24		GASTOS DE PUBLICACIONES	20.000										20.000
240		GASTOS DE EDICIÓN Y DISTRIBUCIÓN	20.000										20.000
24000		GASTOS DE EDICIÓN Y DISTRIBUCIÓN	20.000										20.000
		TOTAL OPERACIONES CORRIENTES	1.067.583										1.067.583
		TOTAL SUBPROGRAMA	1.067.583										1.067.583
		TOTAL PROGRAMA	1.067.583										1.067.583
		TOTAL SERVICIO	1.742.595										1.742.595



9.- Detalle económico territorial por secciones y subprogramas

SECCIÓN	01	DE LA PRESIDENCIA	SIN TERRITORIALIZAR	ÁVILA	BURGOS	LEÓN	PALENCIA	SALAMANCA	SEGOVIA	SORIA	VALLADOLID	ZAMORA	TOTAL
SERVICIO	06	DIRECCIÓN DE COMUNICACIÓN	0	1	2	3	4	5	6	7	8	9	
PROGRAMA	912C	INFORMACIÓN Y COMUNICACIÓN											
SUBPROGRAMA	912C01	INFORMACIÓN Y COMUNICACIÓN											
SUBCONCEPTO		TERRITORIO											
1	GASTOS DE PERSONAL		1274079										1274079
10	ALTOS CARGOS		68538										68538
100	RETRIBUCIONES BÁSICAS		21255										21255
10000	RETRIBUCIONES BÁSICAS		21255										21255
101	OTRAS REMUNERACIONES		47283										47283
10100	OTRAS REMUNERACIONES		47283										47283
11	PERSONAL EVENTUAL		561745										561745
110	RETRIBUCIONES BÁSICAS		288078										288078
11000	RETRIBUCIONES BÁSICAS		288078										288078
111	OTRAS REMUNERACIONES		273667										273667
11100	OTRAS REMUNERACIONES		273667										273667
12	FUNCIONARIOS		42317										42317
120	RETRIBUCIONES BÁSICAS		23308										23308
12000	RETRIBUCIONES BÁSICAS		23308										23308
121	RETRIBUCIONES COMPLEMENTARIAS		19009										19009
12100	RETRIBUCIONES COMPLEMENTARIAS		19009										19009
13	LABORAL FIJO		260146										260146
130	RETRIBUCIONES BÁSICAS		184351										184351
13000	RETRIBUCIONES BÁSICAS		184351										184351
131	OTRAS REMUNERACIONES		75795										75795
13100	OTRAS REMUNERACIONES		75795										75795



9.- Detalle económico territorial por secciones y subprogramas

SECCIÓN	01	DE LA PRESIDENCIA	TERRITORIO	SIN TERRITORIALIZAR	ÁVILA	BURGOS	LEÓN	PALENCIA	SALAMANCA	SEGOVIA	SORIA	VALLADOLID	ZAMORA	TOTAL
SERVICIO	06	DIRECCIÓN DE COMUNICACIÓN		0	1	2	3	4	5	6	7	8	9	
PROGRAMA	912C	INFORMACIÓN Y COMUNICACIÓN												
SUBPROGRAMA	912C01	INFORMACIÓN Y COMUNICACIÓN												
SUBCONCEPTO														
16		INCENTIVOS AL RENDIMIENTO		77.774										77.774
160		PRODUCTIVIDAD		77.774										77.774
16000		PRODUCTIVIDAD		77.774										77.774
17		CUOTAS Y PRESTACIONES A CARGO DE LA COMUNIDAD		263.559										263.559
170		SEGURIDAD SOCIAL PERSONAL LABORAL		80.383										80.383
17000		SEGURIDAD SOCIAL PERSONAL LABORAL		80.383										80.383
171		SEGURIDAD SOCIAL PERSONAL NO LABORAL		183.176										183.176
17100		SEGURIDAD SOCIAL PERSONAL NO LABORAL		183.176										183.176
2		GASTOS CORRIENTES EN BIENES Y SERVICIOS		97.600										97.600
22		MATERIAL, SUMINISTROS Y OTROS		95.600										95.600
220		MATERIAL DE OFICINA		52.500										52.500
22000		ORDINARIO NO INVENTARIABLE		1.500										1.500
22001		Prensa, revistas, libros y publicaciones		50.000										50.000
22002		MATERIAL INFORMÁTICO NO INVENTARIABLE		1.000										1.000
221		SUMINISTROS		2.500										2.500
22107		PRODUCTOS DE CONSUMO ESPECÍFICO		1.500										1.500
22112		SUM.MATER.ELECTRÓN.,ELECTRICO Y DE COMUNICACIONES		1.000										1.000
222		COMUNICACIONES		242										242
22204		SERVICIOS DE TELECOMUNICACIONES		242										242
223		TRANSPORTES		1.000										1.000
22300		TRANSPORTES		1.000										1.000



9.- Detalle económico territorial por secciones y subprogramas

SECCIÓN	01	DE LA PRESIDENCIA	SIN TERRITORIALIZAR	ÁVILA	BURGOS	LEÓN	PALENCIA	SALAMANCA	SEGOVIA	SORIA	VALLADOLID	ZAMORA	TOTAL
SERVICIO	06	DIRECCIÓN DE COMUNICACIÓN	0	1	2	3	4	5	6	7	8	9	
PROGRAMA	912C	INFORMACIÓN Y COMUNICACIÓN											
SUBPROGRAMA	912C01	INFORMACIÓN Y COMUNICACIÓN											
SUBCONCEPTO		TERRITORIO											
226		GASTOS DIVERSOS	30358										30358
22602		PUBLICIDAD Y PROMOCIÓN	3.000										3.000
22606		REUNIONES, CONFERENCIA Y CURSOS	27358										27358
227		TRABAJOS REALIZADOS POR OTRAS EMPRESAS Y PROFES.	9.000										9.000
22706		ESTUDIOS Y TRABAJOS TÉCNICOS	9.000										9.000
23		INDEMNIZACIONES POR RAZÓN DEL SERVICIO	2.000										2.000
230		DIETAS	1.000										1.000
23000		DIETAS	1.000										1.000
231		LOCOMOCIÓN	1.000										1.000
23100		LOCOMOCIÓN	1.000										1.000
4		TRANSFERENCIAS CORRIENTES	91.000										91.000
48		A FAMILIAS E INSTITUCIONES SIN FINES DE LUCRO	91.000										91.000
480		A FAMILIAS E INSTITUCIONES SIN FINES DE LUCRO	91.000										91.000
48026		ACTUACIONES EN UNIVERSIDADES	91.000										91.000
		TOTAL OPERACIONES CORRIENTES	1.462.679										1.462.679
6		INVERSIONES REALES	535.000										535.000
64		GASTOS DE INVERSIONES DE CARÁCTER INMATERIAL	535.000										535.000
640		GASTOS DE INVESTIG.,DESARROLLO Y ESTUDIOS TÉCNICOS	535.000										535.000
64001		ESTUDIOS Y TRABAJOS TÉCNICOS	535.000										535.000
		TOTAL OPERACIONES DE CAPITAL	535.000										535.000



9.- Detalle económico territorial por secciones y subprogramas

SECCIÓN	01	DE LA PRESIDENCIA	SIN TERRITORIALIZAR	ÁVILA	BURGOS	LEÓN	PALENCIA	SALAMANCA	SEGOVIA	SORIA	VALLADOLID	ZAMORA	TOTAL
SERVICIO	06	DIRECCIÓN DE COMUNICACIÓN											
PROGRAMA	912C	INFORMACIÓN Y COMUNICACIÓN											
SUBPROGRAMA	912C01	INFORMACIÓN Y COMUNICACIÓN											
SUBCONCEPTO		TERRITORIO	0	1	2	3	4	5	6	7	8	9	
		TOTAL OPERACIONES NO FINANCIERAS	1.997.679										1.997.679
		TOTAL SUBPROGRAMA	1.997.679										1.997.679
		TOTAL PROGRAMA	1.997.679										1.997.679
		TOTAL SERVICIO	1.997.679										1.997.679



9.- Detalle económico territorial por secciones y subprogramas

SECCIÓN	01	DE LA PRESIDENCIA	SIN TERRITORIALIZAR	ÁVILA	BURGOS	LEÓN	PALENCIA	SALAMANCA	SEGOVIA	SORIA	VALLADOLID	ZAMORA	TOTAL
SERVICIO	07	DIRECCIÓN DE LOS SERVICIOS JURIDICOS	0	1	2	3	4	5	6	7	8	9	
PROGRAMA	111A	ADMINISTRACIÓN GENERAL DE JUSTICIA											
SUBPROGRAMA	111A01	DIRECCIÓN Y SERVICIOS GENERALES DE JUSTICIA											
SUBCONCEPTO		TERRITORIO											
1	GASTOS DE PERSONAL		124679										124679
12	FUNCIONARIOS		89670										89670
120	RETRIBUCIONES BÁSICAS		47405										47405
12000	RETRIBUCIONES BÁSICAS		47405										47405
121	RETRIBUCIONES COMPLEMENTARIAS		42265										42265
12100	RETRIBUCIONES COMPLEMENTARIAS		42265										42265
16	INCENTIVOS AL RENDIMIENTO		12263										12263
160	PRODUCTIVIDAD		12263										12263
16000	PRODUCTIVIDAD		12263										12263
17	CUOTAS Y PRESTACIONES A CARGO DE LA COMUNIDAD		22746										22746
171	SEGURIDAD SOCIAL. PERSONAL NO LABORAL		22746										22746
17100	SEGURIDAD SOCIAL. PERSONAL NO LABORAL		22746										22746
2	GASTOS CORRIENTES EN BIENES Y SERVICIOS		60700										60700
22	MATERIAL, SUMINISTROS Y OTROS		54000										54000
220	MATERIAL DE OFICINA		8000										8000
22000	ORDINARIO NO INVENTARIABLE		5000										5000
22001	Prensa, REVISTAS, LIBROS Y PUBLICACIONES		2000										2000
22002	MATERIAL INFORMÁTICO NO INVENTARIABLE		1000										1000
226	GASTOS DIVERSOS		41000										41000
22606	REUNIONES, CONFERENCIA Y CURSOS		41000										41000
227	TRABAJO REALIZADOS POR OTRAS EMPRESAS Y PROFES.		5000										5000



9.- Detalle económico territorial por secciones y subprogramas

SECCIÓN	01	DE LA PRESIDENCIA	SIN TERRITORIALIZAR	ÁVILA	BURGOS	LEÓN	PALENCIA	SALAMANCA	SEGOVIA	SORIA	VALLADOLID	ZAMORA	TOTAL
SERVICIO	07	DIRECCIÓN DE LOS SERVICIOS JURIDICOS	0	1	2	3	4	5	6	7	8	9	
PROGRAMA	111A	ADMINISTRACIÓN GENERAL DE JUSTICIA											
SUBPROGRAMA	111A01	DIRECCIÓN Y SERVICIOS GENERALES DE JUSTICIA											
SUBCONCEPTO		TERRITORIO											
22706		ESTUDIOS Y TRABAJOS TÉCNICOS	5.000										5.000
23		INDEMNIZACIONES POR RAZÓN DEL SERVICIO	6.700										6.700
230		DIETAS	3.200										3.200
23000		DIETAS	3.200										3.200
231		LOCOMOCIÓN	3.500										3.500
23100		LOCOMOCIÓN	3.500										3.500
		TOTAL OPERACIONES CORRIENTES	185.379										185.379
		TOTAL SUBPROGRAMA	185.379										185.379
		TOTAL PROGRAMA	185.379										185.379



9.- Detalle económico territorial por secciones y subprogramas

SECCIÓN	01	DE LA PRESIDENCIA	SIN TERRITORIALIZAR	ÁVILA	BURGOS	LEÓN	PALENCIA	SALAMANCA	SEGOVIA	SORIA	VALLADOLID	ZAMORA	TOTAL
SERVICIO	07	DIRECCIÓN DE LOS SERVICIOS JURIDICOS	0	1	2	3	4	5	6	7	8	9	
PROGRAMA	921A	SERVICIOS GENERALES											
SUBPROGRAMA	921A04	ASESORAMIENTO Y DEFENSA INTERESES DE LA COMUNIDAD											
SUBCONCEPTO		TERRITORIO											
1		GASTOS DE PERSONAL	900065										900065
10		ALTOS CARGOS	68538										68538
100		RETRIBUCIONES BÁSICAS	21255										21255
10000		RETRIBUCIONES BÁSICAS	21255										21255
101		OTRAS REMUNERACIONES	47283										47283
10100		OTRAS REMUNERACIONES	47283										47283
12		FUNCIONARIOS	614864										614864
120		RETRIBUCIONES BÁSICAS	319784										319784
12000		RETRIBUCIONES BÁSICAS	319784										319784
121		RETRIBUCIONES COMPLEMENTARIAS	295080										295080
12100		RETRIBUCIONES COMPLEMENTARIAS	295080										295080
16		INCENTIVOS AL RENDIMIENTO	84266										84266
160		PRODUCTIVIDAD	84266										84266
16000		PRODUCTIVIDAD	84266										84266
17		CUOTAS Y PRESTACIONES A CARGO DE LA COMUNIDAD	132397										132397
171		SEGURIDAD SOCIAL. PERSONAL NO LABORAL	132397										132397
17100		SEGURIDAD SOCIAL. PERSONAL NO LABORAL	132397										132397
2		GASTOS CORRIENTES EN BIENES Y SERVICIOS	219187										219187
22		MATERIAL, SUMINISTROS Y OTROS	195187										195187
220		MATERIAL DE OFICINA	126857										126857



9.- Detalle económico territorial por secciones y subprogramas

SECCIÓN	01	DE LA PRESIDENCIA	SIN TERRITORIALIZAR	ÁVILA	BURGOS	LEÓN	PALENCIA	SALAMANCA	SEGOVIA	SORIA	VALLADOLID	ZAMORA	TOTAL
SERVICIO	07	DIRECCIÓN DE LOS SERVICIOS JURIDICOS	0	1	2	3	4	5	6	7	8	9	
PROGRAMA	921A	SERVICIOS GENERALES											
SUBPROGRAMA	921A04	ASESORAMIENTO Y DEFENSA INTERESES DE LA COMUNIDAD											
SUBCONCEPTO		TERRITORIO											
22000		ORDINARIO NO INVENTARIABLE	2.200										2.200
22001		PRENSA,REVISTAS,LIBROS Y PUBLICACIONES	123.857										123.857
22002		MATERIAL INFORMÁTICO NO INVENTARIABLE	800										800
226		GASTOS DIVERSOS	35.330										35.330
22603		JURIDICOS Y CONTENCIOSOS	31.780										31.780
22606		REUNIONES, CONFERENCIA Y CURSOS	3.550										3.550
227		TRABAJOS REALIZADOS POR OTRAS EMPRESAS Y PROFES.	33.000										33.000
22706		ESTUDIOS Y TRABAJOS TÉCNICOS	33.000										33.000
23		INDEMNIZACIONES POR RAZÓN DEL SERVICIO	3.000										3.000
230		DIETAS	1.500										1.500
23000		DIETAS	1.500										1.500
231		LOCOMOCIÓN	1.500										1.500
23100		LOCOMOCIÓN	1.500										1.500
24		GASTOS DE PUBLICACIONES	21.000										21.000
240		GASTOS DE EDICIÓN Y DISTRIBUCIÓN	21.000										21.000
24000		GASTOS DE EDICIÓN Y DISTRIBUCIÓN	21.000										21.000
		TOTAL OPERACIONES CORRIENTES	1.119.252										1.119.252
		TOTAL SUBPROGRAMA	1.119.252										1.119.252
		TOTAL PROGRAMA	1.119.252										1.119.252
		TOTAL SERVICIO	1.304.631										1.304.631



9.- Detalle económico territorial por secciones y subprogramas

SECCIÓN	01	DE LA PRESIDENCIA	SIN TERRITORIALIZAR	ÁVILA	BURGOS	LEÓN	PALENCIA	SALAMANCA	SEGOVIA	SORIA	VALLADOLID	ZAMORA	TOTAL
SERVICIO	08	DIR. ORD. TERRITORIO Y ADMINISTRAC.LOCAL	0	1	2	3	4	5	6	7	8	9	
PROGRAMA	941A	TRANSFERENCIAS A LAS CORPORACIONES LOCALES											
SUBPROGRAMA	941A02	COOPERACIÓN ECONÓMICA LOCAL											
SUBCONCEPTO		TERRITORIO											
1	GASTOS DE PERSONAL		1.482.017										1.482.017
10	ALTOS CARGOS		68.538										68.538
100	RETRIBUCIONES BÁSICAS		21.255										21.255
10000	RETRIBUCIONES BÁSICAS		21.255										21.255
101	OTRAS REMUNERACIONES		47.283										47.283
10100	OTRAS REMUNERACIONES		47.283										47.283
12	FUNCIONARIOS		1.004.931										1.004.931
120	RETRIBUCIONES BÁSICAS		567.218										567.218
12000	RETRIBUCIONES BÁSICAS		567.218										567.218
121	RETRIBUCIONES COMPLEMENTARIAS		437.713										437.713
12100	RETRIBUCIONES COMPLEMENTARIAS		437.713										437.713
16	INCENTIVOS AL RENDIMIENTO		121.566										121.566
160	PRODUCTIVIDAD		121.566										121.566
16000	PRODUCTIVIDAD		121.566										121.566
17	CUOTAS Y PRESTACIONES A CARGO DE LA COMUNIDAD		286.982										286.982
171	SEGURIDAD SOCIAL. PERSONAL NO LABORAL		286.982										286.982
17100	SEGURIDAD SOCIAL. PERSONAL NO LABORAL		286.982										286.982
2	GASTOS CORRIENTES EN BIENES Y SERVICIOS		48.000										48.000
22	MATERIAL, SUMINISTROS Y OTROS		44.000										44.000
220	MATERIAL DE OFICINA		42.000										42.000



9.- Detalle económico territorial por secciones y subprogramas

SECCIÓN	01	DE LA PRESIDENCIA	SIN TERRITORIALIZAR	ÁVILA	BURGOS	LEÓN	PALENCIA	SALAMANCA	SEGOVIA	SORIA	VALLADOLID	ZAMORA	TOTAL
SERVICIO	08	DIR. ORD.TERRITORIO Y ADMINISTRAC.LOCAL	0	1	2	3	4	5	6	7	8	9	
PROGRAMA	941A	TRANSFERENCIAS A LAS CORPORACIONES LOCALES											
SUBPROGRAMA	941A02	COOPERACIÓN ECONÓMICA LOCAL											
SUBCONCEPTO		TERRITORIO											
22000		ORDINARIO NO INVENTARIABLE	15.000										15.000
22001		PRENSA,REVISTAS,LIBROS Y PUBLICACIONES	26.000										26.000
22002		MATERIAL INFORMÁTICO NO INVENTARIABLE	1.000										1.000
226		GASTOS DIVERSOS	2.000										2.000
22606		REUNIONES, CONFERENCIA Y CURSOS	2.000										2.000
23		INDEMNIZACIONES POR RAZÓN DEL SERVICIO	4.000										4.000
230		DIETAS	1.000										1.000
23000		DIETAS	1.000										1.000
231		LOCOMOCIÓN	3.000										3.000
23100		LOCOMOCIÓN	3.000										3.000
4		TRANSFERENCIAS CORRIENTES	7823747			1.745.006							9.568.753
46		A CORPORACIONES LOCALES	7266359			1.745.006							9.011.365
460		A CORPORACIONES LOCALES	7266359			1.745.006							9.011.365
46004		CONSEJO COMARCAL DEL BIERZO				1.745.006							1.745.006
46059		AYUDAS A ENTIDADES SUPRAMUNICIPALES	7.173.737										7.173.737
46080		AYUDAS A MUNICIPIOS MAYORES DE 20.000 HABITANTES	92.622										92.622
48		A FAMILIAS E INSTITUCIONES SIN FINES DE LUCRO	557.388										557.388
480		A FAMILIAS E INSTITUCIONES SIN FINES DE LUCRO	557.388										557.388
48009		FEDERACIÓN REGIONAL DE MUNICIPIOS Y PROVINCIAS	557.388										557.388
		TOTAL OPERACIONES CORRIENTES	9353764			1.745.006							11.098.770
6		INVERSIONES REALES	50.000										50.000



9.- Detalle económico territorial por secciones y subprogramas

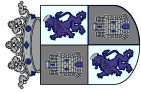
SECCIÓN	01	DE LA PRESIDENCIA	SIN TERRITORIALIZAR	ÁVILA	BURGOS	LEÓN	PALENCIA	SALAMANCA	SEGOVIA	SORIA	VALLADOLID	ZAMORA	TOTAL
SERVICIO	08	DIR. ORD. TERRITORIO Y ADMINISTRAC.LOCAL	0	1	2	3	4	5	6	7	8	9	
PROGRAMA	941A	TRANSFERENCIAS A LAS CORPORACIONES LOCALES											
SUBPROGRAMA	941A02	COOPERACIÓN ECONÓMICA LOCAL											
SUBCONCEPTO		TERRITORIO											
64		GASTOS DE INVERSIONES DE CARÁCTER INMATERIAL	50000										50000
640		GASTOS DE INVESTIG.-DESARROLLO Y ESTUDIOS TÉCNICOS	50000										50000
64001		ESTUDIOS Y TRABAJOS TÉCNICOS	50000										50000
7		TRANSFERENCIAS DE CAPITAL	68260394		145.000	526424							68931818
76		A CORPORACIONES LOCALES	68260394		145.000	526424							68931818
760		A CORPORACIONES LOCALES	68260394		145.000	526424							68931818
7600K		AYUDAS COHESIÓN TERRITORIAL	2779163		145.000	410000							3.334.163
7601H		CONSEJO COMARCAL DE EL BIERZO				116424							116424
7601J		ORDENACIÓN TERRITORIAL	65481231										65481231
		TOTAL OPERACIONES DE CAPITAL	68310394		145.000	526424							68981818
		TOTAL OPERACIONES NO FINANCIERAS	77.664.158		145.000	2.271.430							80080588
		TOTAL SUBPROGRAMA	77.664.158		145.000	2.271.430							80080588
		TOTAL PROGRAMA	77.664.158		145.000	2.271.430							80080588
		TOTAL SERVICIO	77.664.158		145.000	2.271.430							80080588



9.- Detalle económico territorial por secciones y subprogramas

SECCIÓN 01 DE LA PRESIDENCIA
SERVICIO 11 D.G. DE LA FUNCIÓN PÚBLICA
PROGRAMA 921B FUNCIÓN PÚBLICA
SUBPROGRAMA 921B01 DIRECCIÓN Y ADMINISTRACIÓN DE LA FUNCIÓN PÚBLICA

SUBCONCEPTO	TERRITORIO	SIN TERRITORIALIZAR	ÁVILA	BURGOS	LEÓN	PALENCIA	SALAMANCA	SEGOVIA	SORIA	VALLADOLID	ZAMORA	TOTAL
		0	1	2	3	4	5	6	7	8	9	
1	GASTOS DE PERSONAL	7978630										7978630
10	ALTOS CARGOS	126734										126734
100	RETRIBUCIONES BÁSICAS	41439										41439
10000	RETRIBUCIONES BÁSICAS	41439										41439
101	OTRAS REMUNERACIONES	85295										85295
10100	OTRAS REMUNERACIONES	85295										85295
12	FUNCIONARIOS	2824269										2824269
120	RETRIBUCIONES BÁSICAS	1534553										1534553
12000	RETRIBUCIONES BÁSICAS	1534553										1534553
121	RETRIBUCIONES COMPLEMENTARIAS	1289716										1289716
12100	RETRIBUCIONES COMPLEMENTARIAS	1289716										1289716
16	INCENTIVOS AL RENDIMIENTO	304219										304219
160	PRODUCTIVIDAD	304219										304219
16000	PRODUCTIVIDAD	304219										304219
17	CUOTAS Y PRESTACIONES A CARGO DE LA COMUNIDAD	700641										700641
171	SEGURIDAD SOCIAL. PERSONAL NO LABORAL	700641										700641
17100	SEGURIDAD SOCIAL. PERSONAL NO LABORAL	700641										700641
18	OTROS GASTOS SOCIALES A CARGO DE LA COMUNIDAD	4022767										4022767
185	SEGUROS	1483002										1483002
18500	SEGUROS	1483002										1483002
186	PREVENCIÓN RIESGOS LABORALES PERSONAL	2467165										2467165



9.- Detalle económico territorial por secciones y subprogramas

SECCIÓN	01	DE LA PRESIDENCIA	SIN TERRITORIALIZAR	ÁVILA	BURGOS	LEÓN	PALENCIA	SALAMANCA	SEGOVIA	SORIA	VALLADOLID	ZAMORA	TOTAL
SERVICIO	11	D.G. DE LA FUNCIÓN PÚBLICA	0	1	2	3	4	5	6	7	8	9	
PROGRAMA	921B	FUNCIÓN PÚBLICA											
SUBPROGRAMA	921B01	DIRECCIÓN Y ADMINISTRACIÓN DE LA FUNCIÓN PÚBLICA											
SUBCONCEPTO		TERRITORIO											
18600		PREVENCIÓN RIESGOS LABORALES PERSONAL	2.467.165										2.467.165
189		OTROS GASTOS SOCIALES	72.600										72.600
18900		OTROS GASTOS SOCIALES	72.600										72.600
2		GASTOS CORRIENTES EN BIENES Y SERVICIOS	608812										608812
21		REPARACIONES, MANTENIMIENTO Y CONSERVACIÓN	1.400										1.400
212		EDIFICIOS Y OTRAS CONSTRUCCIONES	1.143										1.143
21200		EDIFICIOS Y OTRAS CONSTRUCCIONES	1.143										1.143
213		MAQUINARIA, INSTALACIONES Y UTILLAJE	257										257
21300		MAQUINARIA, INSTALACIONES Y UTILLAJE	257										257
22		MATERIAL, SUMINISTROS Y OTROS	348.529										348.529
220		MATERIAL DE OFICINA	16075										16075
22000		ORDINARIO NO INVENTARIABLE	11.804										11.804
22001		PRENSA, REVISTAS, LIBROS Y PUBLICACIONES	1.146										1.146
22002		MATERIAL INFORMÁTICO NO INVENTARIABLE	3.125										3.125
221		SUMINISTROS	2.800										2.800
22106		PRODUCTOS FARMACÉUTICOS	1.800										1.800
22121		OTRO MATERIAL SANITARIO	1.000										1.000
226		GASTOS DIVERSOS	329.654										329.654
22603		JURÍDICOS Y CONTENCIOSOS	103.521										103.521
22607		OPOSICIONES Y PRUEBAS SELECTIVAS	226.133										226.133
23		INDEMNIZACIONES POR RAZÓN DEL SERVICIO	258.883										258.883



9.- Detalle económico territorial por secciones y subprogramas

SECCIÓN	01	DE LA PRESIDENCIA	SIN TERRITORIALIZAR	ÁVILA	BURGOS	LEÓN	PALENCIA	SALAMANCA	SEGOVIA	SORIA	VALLADOLID	ZAMORA	TOTAL
SERVICIO	11	D.G. DE LA FUNCIÓN PÚBLICA	0	1	2	3	4	5	6	7	8	9	
PROGRAMA	921B	FUNCIÓN PÚBLICA											
SUBPROGRAMA	921B01	DIRECCIÓN Y ADMINISTRACIÓN DE LA FUNCIÓN PÚBLICA	TERRITORIO	TERRITORIO	TERRITORIO	TERRITORIO	TERRITORIO	TERRITORIO	TERRITORIO	TERRITORIO	TERRITORIO	TERRITORIO	TERRITORIO
230		DIETAS		1.451								9	1.451
23000		DIETAS		1.451									1.451
231		LOCOMOCIÓN		5.282									5.282
23100		LOCOMOCIÓN		5.282									5.282
233		OTRAS INDEMNIZACIONES		252.150									252.150
23300		OTRAS INDEMNIZACIONES		252.150									252.150
4		TRANSFERENCIAS CORRIENTES		929.179									929.179
48		A FAMILIAS E INSTITUCIONES SIN FINES DE LUCRO		929.179									929.179
480		A FAMILIAS E INSTITUCIONES SIN FINES DE LUCRO		929.179									929.179
48033		ORGANIZACIONES SINDICALES Y EMPRESARIALES		929.179									929.179
		TOTAL OPERACIONES CORRIENTES		951.6621									951.6621
6		INVERSIONES REALES		859.495									859.495
64		GASTOS DE INVERSIONES DE CARÁCTER INMATERIAL		859.495									859.495
645		APLICACIONES INFORMÁTICAS		859.495									859.495
64500		APLICACIONES INFORMÁTICAS		859.495									859.495
7		TRANSFERENCIAS DE CAPITAL		155.836									155.836
78		A FAMILIAS E INSTITUCIONES SIN FINES DE LUCRO		155.836									155.836
780		A FAMILIAS E INSTITUCIONES SIN FINES DE LUCRO		155.836									155.836
7802U		ORGANIZACIONES SINDICALES		155.836									155.836
		TOTAL OPERACIONES DE CAPITAL		1.015.331									1.015.331



9.- Detalle económico territorial por secciones y subprogramas

SECCIÓN	01	DE LA PRESIDENCIA	SIN TERRITORIALIZAR	ÁVILA	BURGOS	LEÓN	PALENCIA	SALAMANCA	SEGOVIA	SORIA	VALLADOLID	ZAMORA	TOTAL
SERVICIO	11	D.G. DE LA FUNCIÓN PÚBLICA	0	1	2	3	4	5	6	7	8	9	10531952
PROGRAMA	921B	FUNCIÓN PÚBLICA	10531952										10531952
SUBPROGRAMA	921B01	DIRECCIÓN Y ADMINISTRACIÓN DE LA FUNCIÓN PÚBLICA	10531952										10531952
SUBCONCEPTO		TERRITORIO											
		TOTAL OPERACIONES NO FINANCIERAS	10531952										10531952
		TOTAL SUBPROGRAMA	10531952										10531952



9.- Detalle económico territorial por secciones y subprogramas

SECCIÓN	01	DE LA PRESIDENCIA	SIN TERRITORIALIZAR	ÁVILA	BURGOS	LEÓN	PALENCIA	SALAMANCA	SEGOVIA	SORIA	VALLADOLID	ZAMORA	TOTAL
SERVICIO	11	D.G. DE LA FUNCIÓN PÚBLICA	0	1	2	3	4	5	6	7	8	9	
PROGRAMA	921B	FUNCION PÚBLICA											
SUBPROGRAMA	921B02	FORMACIÓN Y PERFECCIONAMIENTO DEL PERSONAL											
SUBCONCEPTO		TERRITORIO											
1	GASTOS DE PERSONAL		2052.503										2052.503
12	FUNCIONARIOS		412072										412072
120	RETRIBUCIONES BÁSICAS		228.702										228.702
12000	RETRIBUCIONES BÁSICAS		228.702										228.702
121	RETRIBUCIONES COMPLEMENTARIAS		183.370										183.370
12100	RETRIBUCIONES COMPLEMENTARIAS		183.370										183.370
16	INCENTIVOS AL RENDIMIENTO		45.492										45.492
160	PRODUCTIVIDAD		45.492										45.492
16000	PRODUCTIVIDAD		45.492										45.492
17	CUOTAS Y PRESTACIONES A CARGO DE LA COMUNIDAD		84.491										84.491
171	SEGURIDAD SOCIAL. PERSONAL NO LABORAL		84.491										84.491
17100	SEGURIDAD SOCIAL. PERSONAL NO LABORAL		84.491										84.491
18	OTROS GASTOS SOCIALES A CARGO DE LA COMUNIDAD		1510.448										1510.448
180	FORMACIÓN Y PERFECCIONAMIENTO DEL PERSONAL		1.510.448										1.510.448
18000	FORMACIÓN Y PERFECCIONAMIENTO DEL PERSONAL		1.510.448										1.510.448
2	GASTOS CORRIENTES EN BIENES Y SERVICIOS		371.548										371.548
22	MATERIAL, SUMINISTROS Y OTROS		371.548										371.548
226	GASTOS DIVERSOS		365.548										365.548
22606	REUNIONES, CONFERENCIA Y CURSOS		365.548										365.548
227	TRABAJO REALIZADOS POR OTRAS EMPRESAS Y PROFES.		6000										6000



9.- Detalle económico territorial por secciones y subprogramas

SECCIÓN	01	DE LA PRESIDENCIA	TERRITORIO	SIN TERRITORIALIZAR	ÁVILA	BURGOS	LEÓN	PALENCIA	SALAMANCA	SEGOVIA	SORIA	VALLADOLID	ZAMORA	TOTAL
SERVICIO	11	D.G. DE LA FUNCIÓN PÚBLICA		0	1	2	3	4	5	6	7	8	9	
PROGRAMA	921B	FUNCIÓN PÚBLICA												
SUBPROGRAMA	921B02	FORMACIÓN Y PERFECCIONAMIENTO DEL PERSONAL												
22706		ESTUDIOS Y TRABAJOS TÉCNICOS		6000										6000
4		TRANSFERENCIAS CORRIENTES		243944										243944
48		A FAMILIAS E INSTITUCIONES SIN FINES DE LUCRO		243944										243944
480		A FAMILIAS E INSTITUCIONES SIN FINES DE LUCRO		243944										243944
4803Q		FORMACIÓN DEL PERSONAL DE LAS ENTIDADES LOCALES		211944										211944
48068		BECAS ALUMNOS		32000										32000
		TOTAL OPERACIONES CORRIENTES		2.667.995										2.667.995
6		INVERSIONES REALES		100.000										100.000
64		GASTOS DE INVERSIONES DE CARÁCTER INMATERIAL		100.000										100.000
640		GASTOS DE INVESTIG.,DESARROLLO Y ESTUDIOS TÉCNICOS		100.000										100.000
64001		ESTUDIOS Y TRABAJOS TÉCNICOS		100.000										100.000
		TOTAL OPERACIONES DE CAPITAL		100.000										100.000
		TOTAL OPERACIONES NO FINANCIERAS		2.767.995										2.767.995
		TOTAL SUBPROGRAMA		2.767.995										2.767.995
		TOTAL PROGRAMA		13.299.947										13.299.947
		TOTAL SERVICIO		13.299.947										13.299.947
		TOTAL SECCIÓN		122.834.245		145.000	2.271.430							125.250.675



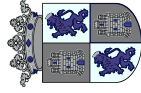
2.2.2

02.ECONOMÍA Y HACIENDA



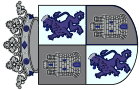
9.- Detalle económico territorial por secciones y subprogramas

SECCIÓN	02	ECONOMÍA Y HACIENDA	SIN TERRITORIALIZAR	ÁVILA	BURGOS	LEÓN	PALENCIA	SALAMANCA	SEGOVIA	SORIA	VALLADOLID	ZAMORA	TOTAL
SERVICIO	01	SECRETARÍA GENERAL	0	1	2	3	4	5	6	7	8	9	
PROGRAMA	491A	COMUNICACIONES											
SUBPROGRAMA	491A02	PROMOCIÓN DE TELECOM. Y SOCIEDAD DE LA INFORMACIÓN											
SUBCONCEPTO		TERRITORIO											
6		INVERSIONES REALES	2370246										2370246
64		GASTOS DE INVERSIONES DE CARÁCTER INMATERIAL	2370246										2370246
645		APLICACIONES INFORMÁTICAS	2370246										2370246
64500		APLICACIONES INFORMÁTICAS	2370246										2370246
		TOTAL OPERACIONES DE CAPITAL	2370246										2370246
		TOTAL OPERACIONES NO FINANCIERAS	2370246										2370246
		TOTAL SUBPROGRAMA	2370246										2370246
		TOTAL PROGRAMA	2370246										2370246



9.- Detalle económico territorial por secciones y subprogramas

	SECCIÓN	02	ECONOMÍA Y HACIENDA	SIN TERRITORIALIZAR	ÁVILA	BURGOS	LEÓN	PALENCIA	SALAMANCA	SEGOVIA	SORIA	VALLADOLID	ZAMORA	TOTAL
	SERVICIO	01	SECRETARÍA GENERAL	0	1	2	3	4	5	6	7	8	9	
	PROGRAMA	921A	SERVICIOS GENERALES											
	SUBPROGRAMA	921A02	INSTALACIONES Y COBERTURA DE LOS SERVICIOS											
	SUBCONCEPTO		TERRITORIO											
1	GASTOS DE PERSONAL				481.961	883.491	710.380	547.648	442.909	483.468	493.842	618.255	565.260	5.227.214
13	LABORAL FIJO				366.997	673.519	541.305	416.983	336.944	368.666	376.737	471.792	430.351	3.983.294
130	RETRIBUCIONES BÁSICAS				276.534	506.238	404.357	313.875	256.774	276.321	284.392	348.863	327.243	2.994.597
13000	RETRIBUCIONES BÁSICAS				276.534	506.238	404.357	313.875	256.774	276.321	284.392	348.863	327.243	2.994.597
131	OTRAS REMUNERACIONES				90.463	167.281	136.948	103.108	80.170	92.345	92.345	122.929	103.108	988.697
13100	OTRAS REMUNERACIONES				90.463	167.281	136.948	103.108	80.170	92.345	92.345	122.929	103.108	988.697
17	CUOTAS Y PRESTACIONES A CARGO DE LA COMUNIDAD				114.964	209.972	169.075	130.665	105.965	114.802	117.105	146.463	134.909	1.243.920
170	SEGURIDAD SOCIAL PERSONAL LABORAL				114.964	209.972	169.075	130.665	105.965	114.802	117.105	146.463	134.909	1.243.920
17000	SEGURIDAD SOCIAL PERSONAL LABORAL				114.964	209.972	169.075	130.665	105.965	114.802	117.105	146.463	134.909	1.243.920
	TOTAL OPERACIONES CORRIENTES				481.961	883.491	710.380	547.648	442.909	483.468	493.842	618.255	565.260	5.227.214
	TOTAL SUBPROGRAMA				481.961	883.491	710.380	547.648	442.909	483.468	493.842	618.255	565.260	5.227.214
	TOTAL PROGRAMA				481.961	883.491	710.380	547.648	442.909	483.468	493.842	618.255	565.260	5.227.214



9.- Detalle económico territorial por secciones y subprogramas

SECCIÓN	02	ECONOMÍA Y HACIENDA	TERRITORIO	SIN TERRITORIALIZAR	ÁVILA	BURGOS	LEÓN	PALENCIA	SALAMANCA	SEGOVIA	SORIA	VALLADOLID	ZAMORA	TOTAL
SERVICIO	01	SECRETARÍA GENERAL		0	1	2	3	4	5	6	7	8	9	
PROGRAMA	923A	GESTIÓN DEL PATRIMONIO Y EDIFICIOS ADMINISTRATIVOS												
SUBPROGRAMA	923A01	GESTIÓN DEL PATRIMONIO Y EDIFICIOS ADMINISTRATIVOS												
SUBCONCEPTO														
1	GASTOS DE PERSONAL			2.168.783										2.168.783
12	FUNCIONARIOS			1.303.362										1.303.362
120	RETRIBUCIONES BÁSICAS			731.030										731.030
12000	RETRIBUCIONES BÁSICAS			731.030										731.030
121	RETRIBUCIONES COMPLEMENTARIAS			572.332										572.332
12100	RETRIBUCIONES COMPLEMENTARIAS			572.332										572.332
13	LABORAL FIJO			321.715										321.715
130	RETRIBUCIONES BÁSICAS			253.177										253.177
13000	RETRIBUCIONES BÁSICAS			253.177										253.177
131	OTRAS REMUNERACIONES			68.538										68.538
13100	OTRAS REMUNERACIONES			68.538										68.538
16	INCENTIVOS AL RENDIMIENTO			131.129										131.129
160	PRODUCTIVIDAD			125.388										125.388
16000	PRODUCTIVIDAD			125.388										125.388
161	GRATIFICACIONES			5.741										5.741
16100	GRATIFICACIONES			5.741										5.741
17	CUOTAS Y PRESTACIONES A CARGO DE LA COMUNIDAD			412.577										412.577
170	SEGURIDAD SOCIAL PERSONAL LABORAL			97.560										97.560
17000	SEGURIDAD SOCIAL PERSONAL LABORAL			97.560										97.560
171	SEGURIDAD SOCIAL PERSONAL NO LABORAL			315.017										315.017
17100	SEGURIDAD SOCIAL PERSONAL NO LABORAL			315.017										315.017



9.- Detalle económico territorial por secciones y subprogramas

SECCIÓN	02	ECONOMÍA Y HACIENDA	SIN TERRITORIALIZAR	ÁVILA	BURGOS	LEÓN	PALENCIA	SALAMANCA	SEGOVIA	SORIA	VALLADOLID	ZAMORA	TOTAL
SERVICIO	01	SECRETARÍA GENERAL	0	1	2	3	4	5	6	7	8	9	
PROGRAMA	923A	GESTIÓN DEL PATRIMONIO Y EDIFICIOS ADMINISTRATIVOS											
SUBPROGRAMA	923A01	GESTIÓN DEL PATRIMONIO Y EDIFICIOS ADMINISTRATIVOS											
SUBCONCEPTO		TERRITORIO											
2		GASTOS CORRIENTES EN BIENES Y SERVICIOS	1.767.071									9	1.767.071
20		ARRENDAMIENTOS Y CÁNONES	1.115.962										1.115.962
202		ARRENDAMIENTOS DE EDIFICIOS Y OTRAS CONSTRUCCIONES	1.115.962										1.115.962
20200		ARRENDAMIENTOS DE EDIFICIOS Y OTRAS CONSTRUCCIONES	1.115.962										1.115.962
21		REPARACIONES, MANTENIMIENTO Y CONSERVACIÓN	1.196										1.196
212		EDIFICIOS Y OTRAS CONSTRUCCIONES	1.196										1.196
21200		EDIFICIOS Y OTRAS CONSTRUCCIONES	1.196										1.196
22		MATERIAL, SUMINISTROS Y OTROS	647.913										647.913
221		SUMINISTROS	39.649										39.649
22199		OTROS SUMINISTROS	39.649										39.649
225		TRIBUTOS	602.099										602.099
22500		I.B.I.	593.764										593.764
22503		OTRAS TASAS	8.335										8.335
227		TRABAJOS REALIZADOS POR OTRAS EMPRESAS Y PROFES.	6.165										6.165
22706		ESTUDIOS Y TRABAJOS TÉCNICOS	6.165										6.165
23		INDEMNIZACIONES POR RAZÓN DEL SERVICIO	2.000										2.000
230		DIETAS	1.000										1.000
23000		DIETAS	1.000										1.000
231		LOCOMOCIÓN	1.000										1.000
23100		LOCOMOCIÓN	1.000										1.000
		TOTAL OPERACIONES CORRIENTES	3.935.854										3.935.854



9.- Detalle económico territorial por secciones y subprogramas

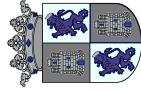
SECCIÓN	02	ECONOMÍA Y HACIENDA	SIN TERRITORIALIZAR	ÁVILA	BURGOS	LEÓN	PALENCIA	SALAMANCA	SEGOVIA	SORIA	VALLADOLID	ZAMORA	TOTAL
SERVICIO	01	SECRETARÍA GENERAL	0	1	2	3	4	5	6	7	8	9	
PROGRAMA	923A	GESTIÓN DEL PATRIMONIO Y EDIFICIOS ADMINISTRATIVOS											
SUBPROGRAMA	923A01	GESTIÓN DEL PATRIMONIO Y EDIFICIOS ADMINISTRATIVOS											
SUBCONCEPTO		TERRITORIO											
6		INVERSIONES REALES	1.607.076	352.264	93.413	277.677		100.000	348.098	154.500	19.355	1.109.764	4.162.147
60		INVERS.NUEVAS INFRAESTRUCT. Y BIENES USO GENERAL			35.645			100.000			19.355		255.000
601		INFRAESTRUCT. Y BIENES DESTINADOS AL USO GENERAL			35.645			100.000			19.355		255.000
60101		EJECUCIÓN DE OBRA			35.645			100.000			19.355		255.000
62		INVERS.NUEVAS FUNCIONAMIENTO OPERATIVO SERVICIOS	1.597.076	352.264	57.768	277.677			348.098	154.500		1.109.764	3.897.147
621		CONSTRUCCIONES	1.597.076	352.264	57.768	277.677			348.098	154.500		1.109.764	3.897.147
62100		CONSTRUCCIONES	1.597.076	352.264	57.768	277.677			348.098	154.500		1.109.764	3.897.147
64		GASTOS DE INVERSIONES DE CARÁCTER INMATERIAL	10.000										10.000
640		GASTOS DE INVESTIG.,DESARROLLO Y ESTUDIOS TÉCNICOS	10,000										10,000
64001		ESTUDIOS Y TRABAJOS TÉCNICOS	10,000										10,000
		TOTAL OPERACIONES DE CAPITAL	1.607.076	352.264	93.413	277.677		100.000	348.098	154.500	19.355	1.109.764	4.162.147
		TOTAL OPERACIONES NO FINANCIERAS	5.542.930	352.264	93.413	277.677		100.000	348.098	154.500	19.355	1.109.764	8.098.001
		TOTAL SUBPROGRAMA	5.542.930	352.264	93.413	277.677		100.000	348.098	154.500	19.355	1.109.764	8.098.001
		TOTAL PROGRAMA	5.542.930	352.264	93.413	277.677		100.000	348.098	154.500	19.355	1.109.764	8.098.001



9.- Detalle económico territorial por secciones y subprogramas

SECCIÓN 02 ECONOMÍA Y HACIENDA
 SERVICIO 01 SECRETARÍA GENERAL
 PROGRAMA 923C ADMINISTRACIÓN GENERAL DE ECONOMÍA Y HACIENDA
 SUBPROGRAMA 923C01 DIRECCIÓN Y SERV. GENERALES DE ECONOMÍA Y HACIENDA

SUBCONCEPTO	SIN TERRITORIALIZAR	ÁVILA	BURGOS	LEÓN	PALENCIA	SALAMANCA	SEGOVIA	SORIA	VALLADOLID	ZAMORA	TOTAL
	0	1	2	3	4	5	6	7	8	9	
1 GASTOS DE PERSONAL	6034346	2.249.374	3.979.186	4.572.175	2.384.962	3.218.397	2.240.967	2.439.617	3.629.855	2.753.233	33.502.112
10 ALTOS CARGOS	300.488	58.196	58.196	58.196	58.196	58.196	58.196	58.196	58.196	58.196	824.252
100 RETRIBUCIONES BÁSICAS	85.631	20.184	20.184	20.184	20.184	20.184	20.184	20.184	20.184	20.184	267.287
10000 RETRIBUCIONES BÁSICAS	85.631	20.184	20.184	20.184	20.184	20.184	20.184	20.184	20.184	20.184	267.287
101 OTRAS REMUNERACIONES	214.857	38.012	38.012	38.012	38.012	38.012	38.012	38.012	38.012	38.012	556.965
10100 OTRAS REMUNERACIONES	214.857	38.012	38.012	38.012	38.012	38.012	38.012	38.012	38.012	38.012	556.965
12 FUNCIONARIOS	2.133.056	1.484.596	2.694.492	2.976.539	1.610.736	2.138.990	1.528.723	1.677.875	2.433.775	1.824.431	20.503.093
120 RETRIBUCIONES BÁSICAS	1.177.431	866.471	1.394.425	1.776.916	940.596	1.260.074	879.177	988.952	1.388.646	1.072.295	11.944.983
12000 RETRIBUCIONES BÁSICAS	1.177.431	866.471	1.394.425	1.776.916	940.596	1.260.074	879.177	988.952	1.388.646	1.072.295	11.944.983
121 RETRIBUCIONES COMPLEMENTARIAS	955.625	618.125	1.100.067	1.199.623	670.140	878.916	649.546	688.923	1.045.129	752.016	8.558.110
12100 RETRIBUCIONES COMPLEMENTARIAS	955.625	618.125	1.100.067	1.199.623	670.140	878.916	649.546	688.923	1.045.129	752.016	8.558.110
13 LABORAL FIJO	1.484.049	156.786	217.829	354.161	146.306	213.103	104.717	106.573	191.561	170.497	3.145.582
130 RETRIBUCIONES BÁSICAS	1.126.120	131.108	180.987	295.869	123.066	177.486	89.037	88.455	159.837	141.702	2.513.667
13000 RETRIBUCIONES BÁSICAS	1.126.120	131.108	180.987	295.869	123.066	177.486	89.037	88.455	159.837	141.702	2.513.667
131 OTRAS REMUNERACIONES	357.929	25.678	36.842	58.292	23.240	35.617	15.680	18.118	31.724	28.795	631.915
13100 OTRAS REMUNERACIONES	357.929	25.678	36.842	58.292	23.240	35.617	15.680	18.118	31.724	28.795	631.915
14 LABORAL EVENTUAL	664.876		33.794	41.995							740.665
140 RETRIBUCIONES BÁSICAS	503.633		24.657	33.664							561.954
14000 RETRIBUCIONES BÁSICAS	503.633		24.657	33.664							561.954
141 OTRAS REMUNERACIONES	161.243		9.137	8.331							178.711
14100 OTRAS REMUNERACIONES	161.243		9.137	8.331							178.711



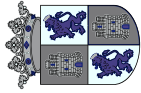
9.- Detalle económico territorial por secciones y subprogramas

SECCIÓN	02	ECONOMÍA Y HACIENDA	SIN TERRITORIALIZAR	ÁVILA	BURGOS	LEÓN	PALENCIA	SALAMANCA	SEGOVIA	SORIA	VALLADOLID	ZAMORA	TOTAL
SERVICIO	01	SECRETARÍA GENERAL	0	1	2	3	4	5	6	7	8	9	
PROGRAMA	923C	ADMINISTRACIÓN GENERAL DE ECONOMÍA Y HACIENDA											
SUBPROGRAMA	923C01	DIRECCIÓN Y SERV. GENERALES DE ECONOMÍA Y HACIENDA											
SUBCONCEPTO		TERRITORIO											
16		INCENTIVOS AL RENDIMIENTO	208.862	155.217	286.609	321.454	168.510	224.597	157.473	175.384	252.405	192.564	2.143.075
160		PRODUCTIVIDAD	208.862	155.217	286.609	321.454	168.510	224.597	157.473	175.384	252.405	192.564	2.143.075
16000		PRODUCTIVIDAD	208.862	155.217	286.609	321.454	168.510	224.597	157.473	175.384	252.405	192.564	2.143.075
17		CUOTAS Y PRESTACIONES A CARGO DE LA COMUNIDAD	1.133.955	394.579	688.266	819.830	401.214	583.511	391.858	421.589	603.918	507.665	6.036.385
170		SEGURIDAD SOCIAL PERSONAL LABORAL	592.598	49.083	78.663	124.536	46.060	68.099	33.284	33.380	60.398	53.439	1.139.540
17000		SEGURIDAD SOCIAL PERSONAL LABORAL	592.598	49.083	78.663	124.536	46.060	68.099	33.284	33.380	60.398	53.439	1.139.540
171		SEGURIDAD SOCIAL PERSONAL NO LABORAL	541.357	345.496	607.655	695.294	355.154	515.412	358.574	388.209	629.521	454.226	4.890.898
17100		SEGURIDAD SOCIAL PERSONAL NO LABORAL	541.357	345.496	607.655	695.294	355.154	515.412	358.574	388.209	629.521	454.226	4.890.898
177		OTRAS CUOTAS			1.948						3.999		5.947
17700		OTRAS CUOTAS			1.948						3.999		5.947
18		OTROS GASTOS SOCIALES A CARGO DE LA COMUNIDAD	109.060										109.060
185		SEGUROS	103.000										103.000
18500		SEGUROS	103.000										103.000
189		OTROS GASTOS SOCIALES	6.060										6.060
18900		OTROS GASTOS SOCIALES	6.060										6.060
2		GASTOS CORRIENTES EN BIENES Y SERVICIOS	8.157.765	81.324	190.055	219.419	112.573	2.280.465	65.837	149.816	203.668	211.942	11.672.864
20		ARRENDAMIENTOS Y CÁNONES					2.520	1.613.122			4.935		1.620.577
202		ARRENDAMIENTOS DE EDIFICIOS Y OTRAS CONSTRUCCIONES						1.613.122					1.613.122
20200		ARRENDAMIENTOS DE EDIFICIOS Y OTRAS CONSTRUCCIONES						1.613.122					1.613.122
205		ARRENDAMIENTOS DE MOBILIARIO Y ENSERES					2.520						2.520
20500		ARRENDAMIENTOS DE MOBILIARIO Y ENSERES					2.520						2.520



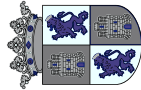
9.- Detalle económico territorial por secciones y subprogramas

SECCIÓN	02	ECONOMÍA Y HACIENDA	SIN TERRITORIALIZAR	ÁVILA	BURGOS	LEÓN	PALENCIA	SALAMANCA	SEGOVIA	SORIA	VALLADOLID	ZAMORA	TOTAL
SERVICIO	01	SECRETARÍA GENERAL	0	1	2	3	4	5	6	7	8	9	
PROGRAMA	923C	ADMINISTRACIÓN GENERAL DE ECONOMÍA Y HACIENDA											
SUBPROGRAMA	923C01	DIRECCIÓN Y SERV. GENERALES DE ECONOMÍA Y HACIENDA											
SUBCONCEPTO		TERRITORIO											
206		ARRENDAMIENTOS EQUIPOS PARA PROCESOS INFORMACIÓN									4935		4935
20600		ARRENDAMIENTOS EQUIPOS PARA PROCESOS INFORMACIÓN									4935		4935
21		REPARACIONES, MANTENIMIENTO Y CONSERVACIÓN	270.713	37.170	121.781	107.120	41.004	273.182	20.633	83.349	71.295	107.999	1.134.246
210		INFRAESTRUCTURA Y BIENES NATURALES			10.500			945					11.445
21001		BIENES NATURALES			10.500			945					11.445
212		EDIFICIOS Y OTRAS CONSTRUCCIONES	98.189	6.405	65.100	49.455	3.308	246.932	735	68.649	18.690	95.819	653.282
21200		EDIFICIOS Y OTRAS CONSTRUCCIONES	98.189	6.405	65.100	49.455	3.308	246.932	735	68.649	18.690	95.819	653.282
213		MAQUINARIA, INSTALACIONES Y UTILLAJE	155.379	20.790	27.071	39.080	26.250	17.115	14.490	6.510	41.685	2.205	350.575
21300		MAQUINARIA, INSTALACIONES Y UTILLAJE	155.379	20.790	27.071	39.080	26.250	17.115	14.490	6.510	41.685	2.205	350.575
214		ELEMENTOS DE TRANSPORTE	8.800	2.940	6.090	4.200	3.203	2.730	998	4.410	2.835	3.675	39.881
21400		ELEMENTOS DE TRANSPORTE	8.800	2.940	6.090	4.200	3.203	2.730	998	4.410	2.835	3.675	39.881
215		MOBILIARIO Y ENSERES	5.345	7.035	13.020	13.755	8.243	5.145	4.410	3.780	1.050	5.880	67.663
21500		MOBILIARIO Y ENSERES	5.345	7.035	13.020	13.755	8.243	5.145	4.410	3.780	1.050	5.880	67.663
216		EQUIPOS PARA PROCESOS DE LA INFORMACIÓN	3.000			690		315			7.035	420	11.400
21600		EQUIPOS PARA PROCESOS DE LA INFORMACIÓN	3.000			690		315			7.035	420	11.400
22		MATERIAL, SUMINISTROS Y OTROS	7.736.834	41.844	66.279	102.744	67.936	392.166	42.894	61.952	125.128	100.058	8.737.835
220		MATERIAL DE OFICINA	134.715	13.808	34.125	41.895	18.690	27.300	21.945	45.780	32.550	22.995	393.803
22000		ORDINARIO NO INVENTARIABLE	60.156	9.713	18.060	26.670	11.445	17.325	15.750	33.600	22.785	11.550	227.054
22001		PRENSA, REVISTAS, LIBROS Y PUBLICACIONES	62.984	1.050	5.040	3.465	3.885	5.460	3.045	7.350	3.990	6.825	103.094
22002		MATERIAL INFORMÁTICO NO INVENTARIABLE	11.575	3.045	11.025	11.760	3.360	4.515	3.150	4.830	5.775	4.620	63.655
221		SUMINISTROS	2.290.532	18.901	20.108	34.965	36.120	18.271	10.606	12.181	59.145	14.175	2.515.004
22100		ENERGÍA ELÉCTRICA	1.636.048	630		735	4.725		1.050				1.643.188



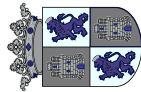
9.- Detalle económico territorial por secciones y subprogramas

SECCIÓN	02	ECONOMÍA Y HACIENDA	SIN TERRITORIALIZAR	ÁVILA	BURGOS	LEÓN	PALENCIA	SALAMANCA	SEGOVIA	SORIA	VALLADOLID	ZAMORA	TOTAL
SERVICIO	01	SECRETARÍA GENERAL	0	1	2	3	4	5	6	7	8	9	
PROGRAMA	923C	ADMINISTRACIÓN GENERAL DE ECONOMÍA Y HACIENDA											
SUBPROGRAMA	923C01	DIRECCIÓN Y SERV. GENERALES DE ECONOMÍA Y HACIENDA	TERRITORIO										
22101	AGUA		13.320	2.100	7.613	5.775	1.260	3.885		2.310	1.890	6.300	44.453
22102	GAS Y CALEFACCIÓN		598.646										598.646
22103	COMBUSTIBLE PARA VEHICULOS		27.656	5.145	6.510	14.385	5.460	4.725	3.990	2.730	3.150	5.250	79.001
22104	VESTUARIO		1.000	630	1.050	1.890	735	3.150					8.455
22105	PRODUCTOS ALIMENTICIOS			630									630
22106	PRODUCTOS FARMACÉUTICOS		672										672
22111	SUM.REPUES.TMAQUINARIA.UTILLAJE Y ELEM.TRANSPORTE		4.283	1.838	2.415	3.045	11.025	2.888	3.938	788	2.468	1.260	33.948
22112	SUM.MATER.ELECTRÓN..ELECTRICO Y DE COMUNICACIONES		5.226	5.618	2.520	6.825	12.075	2.888	1.103	5.303	1.418	1.365	44.341
22199	OTROS SUMINISTROS		3.681	2.310		2.310	840	735	525	1.050	50.219		61.670
222	COMUNICACIONES		1.424.264	105	735	5.250	158	263	630	1.575	1.260	315	1.434.555
22201	POSTALES Y TELEGRÁFICAS		943.264	105	735	5.250	158	263	630	1.575	1.260	315	953.555
22204	SERVICIOS DE TELECOMUNICACIONES		481.000										481.000
223	TRANSPORTES			1.890	1.911	2.625	210	525	210	420	735	210	8.736
22300	TRANSPORTES			1.890	1.911	2.625	210	525	210	420	735	210	8.736
224	PRIMAS DE SEGUROS		201.44										201.44
22400	PRIMAS DE SEGUROS		201.44										201.44
225	TRIBUTOS		68.785	2.415	9.400	17.431	6.983	1.577	9.293	1.366	27.763	4.506	149.519
22500	I.B.I.				6.563			893	3.150		27.300		37.906
22501	IMPUESTO DE CIRCULACIÓN DE VEHICULOS		4.928	210	631	746	473	420	683	473	158	631	9.353
22502	I.T.V.		698	105	316	462		211	210	158	95	305	2.560
22503	OTRAS TASAS		63.159	2.100	1.890	16.223	6.510	53	5.250	735	210	3.570	99.700
226	GASTOS DIVERSOS		111.901	420									112.321



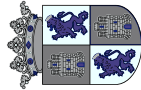
9.- Detalle económico territorial por secciones y subprogramas

SECCIÓN	02	ECONOMÍA Y HACIENDA	SIN TERRITORIALIZAR	ÁVILA	BURGOS	LEÓN	PALENCIA	SALAMANCA	SEGOVIA	SORIA	VALLADOLID	ZAMORA	TOTAL
SERVICIO	01	SECRETARÍA GENERAL	0	1	2	3	4	5	6	7	8	9	
PROGRAMA	923C	ADMINISTRACIÓN GENERAL DE ECONOMÍA Y HACIENDA											
SUBPROGRAMA	923C01	DIRECCIÓN Y SERV. GENERALES DE ECONOMÍA Y HACIENDA											
SUBCONCEPTO	TERRITORIO												
22601		ATENCIÓNES PROTOCOLARIAS Y REPRESENTATIVAS	9000										9000
22602		PUBLICIDAD Y PROMOCIÓN	7000										7000
22603		JURÍDICOS Y CONTENCIOSOS	81220										81220
22606		REUNIONES, CONFERENCIA Y CURSOS	5500	420									5920
22607		OPOSICIONES Y PRUEBAS SELECTIVAS	5310										5310
22608		GASTOS DE INSERCIÓN EN BOLETINES OFICIALES	1056										1056
22699		OTROS GASTOS	2815										2815
227		TRABAJOS REALIZADOS POR OTRAS EMPRESAS Y PROFES.	3686493	4305		578	5775	344230	210	630	3675	57857	4103753
22700		LIEMPIEZA Y ASEO	1892877	2520		578	5775	225028	210	630	3675	735	2132028
22701		SEGURIDAD	1731495					101196					1832691
22703		POSTALES	1969					1365					3334
22704		CUSTODIA, DEPÓSITO Y ALMACENAJE.		1785									1785
22706		ESTUDIOS Y TRABAJOS TÉCNICOS	6959					16641					23600
22799		OTROS	53193										110315
23		INDEMNIZACIONES POR RAZÓN DEL SERVICIO	150218	2310	1995	9555	1113	1995	2310	4515	2310	3885	180206
230		DIETAS	34000	1890	1575	8295	798	1155	1785	3780	945	3150	57373
23000		DIETAS	34000	1890	1575	8295	798	1155	1785	3780	945	3150	57373
231		LOCOMOCIÓN	16218	420	420	1260	315	840	525	735	1365	735	22833
23100		LOCOMOCIÓN	16218	420	420	1260	315	840	525	735	1365	735	22833
233		OTRAS INDEMNIZACIONES	100000										100000
23300		OTRAS INDEMNIZACIONES	100000										100000
		TOTAL OPERACIONES CORRIENTES	14192111	2330698	4169241	4791594	2497535	5498862	2306804	2589433	3883523	2965175	45174976



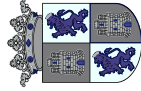
9.- Detalle económico territorial por secciones y subprogramas

SECCIÓN	02	ECONOMÍA Y HACIENDA	SIN TERRITORIALIZAR	ÁVILA	BURGOS	LEÓN	PALENCIA	SALAMANCA	SEGOVIA	SORIA	VALLADOLID	ZAMORA	TOTAL
SERVICIO	01	SECRETARÍA GENERAL	0	1	2	3	4	5	6	7	8	9	
PROGRAMA	923C	ADMINISTRACIÓN GENERAL DE ECONOMÍA Y HACIENDA											
SUBPROGRAMA	923C01	DIRECCIÓN Y SERV. GENERALES DE ECONOMÍA Y HACIENDA											
SUBCONCEPTO		TERRITORIO											
6		INVERSIONES REALES	4500092										4500092
62		INVERS.NUEVAS FUNCIONAMIENTO OPERATIVO SERVICIOS	110000										110000
626		MOBILIARIO	80000										80000
62600		MOBILIARIO	80000										80000
627		EQUIPOS PARA PROCESOS DE LA INFORMACIÓN	30000										30000
62700		EQUIPOS PARA PROCESOS DE LA INFORMACIÓN	30000										30000
63		INVERS.REPOSICIÓN FUNCIONAM. OPERATIVO SERVICIOS	300000										300000
636		MOBILIARIO	10000										10000
63600		MOBILIARIO	10000										10000
637		EQUIPOS PARA PROCESOS DE LA INFORMACIÓN	290000										290000
63700		EQUIPOS PARA PROCESOS DE LA INFORMACIÓN	290000										290000
64		GASTOS DE INVERSIONES DE CARÁCTER INMATERIAL	4090092										4090092
640		GASTOS DE INVESTIG.,DESARROLLO Y ESTUDIOS TÉCNICOS	137670										137670
64001		ESTUDIOS Y TRABAJOS TÉCNICOS	137670										137670
641		CAMPAÑAS DE PROMOCIÓN	240000										240000
64100		CAMPAÑAS DE PROMOCIÓN	240000										240000
645		APLICACIONES INFORMÁTICAS	3712422										3712422
64500		APLICACIONES INFORMÁTICAS	3712422										3712422
		TOTAL OPERACIONES DE CAPITAL	4500092										4500092
		TOTAL OPERACIONES NO FINANCIERAS	18692203	2.330.698	4.169.241	4.791.594	2.497.535	5.498.862	2.306.804	2.589.433	3.833.523	2.965.175	49.675.068



9.- Detalle económico territorial por secciones y subprogramas

SECCIÓN	02	ECONOMÍA Y HACIENDA	SIN TERRITORIALIZAR	ÁVILA	BURGOS	LEÓN	PALENCIA	SALAMANCA	SEGOVIA	SORIA	VALLADOLID	ZAMORA	TOTAL
SERVICIO	01	SECRETARÍA GENERAL	0	1	2	3	4	5	6	7	8	9	
PROGRAMA	923C	ADMINISTRACIÓN GENERAL DE ECONOMÍA Y HACIENDA											
SUBPROGRAMA	923C01	DIRECCIÓN Y SERV. GENERALES DE ECONOMÍA Y HACIENDA											
SUBCONCEPTO		TERRITORIO											
8		ACTIVOS FINANCIEROS	90040										90040
83		CONCESIÓN DE PRÉSTAMOS FUERA DEL SECTOR PÚBLICO	90040										90040
831		PRÉSTAMOS A LARGO PLAZO	90040										90040
83103		ANTICIPOS AL PERSONAL	90040										90040
		TOTAL OPERACIONES FINANCIERAS	90040										90040
		TOTAL SUBPROGRAMA	18.782.243	2.330.698	4.169.241	4.791.594	2.497.535	5.498.862	2.306.804	2.589.433	3.833.523	2.965.175	49.765.108
		TOTAL PROGRAMA	18.782.243	2.330.698	4.169.241	4.791.594	2.497.535	5.498.862	2.306.804	2.589.433	3.833.523	2.965.175	49.765.108
		TOTAL SERVICIO	26.695.419	3.164.923	5.146.145	5.779.651	3.045.183	6.041.771	3.138.370	3.237.775	4.571.133	4.640.199	65.460.569

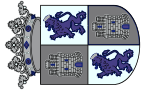


9.- Detalle económico territorial por secciones y subprogramas												
SECCIÓN	02	ECONOMÍA Y HACIENDA										
SERVICIO	02	D.G. DE TRIBUTOS Y FINANCIAC.AUTONOMICA										
PROGRAMA	932A	GESTIÓN DEL SISTEMA TRIBUTARIO										
SUBPROGRAMA	932A01	TRIBUTOS Y FINANCIACIÓN AUTONÓMICA										
SUBCONCEPTO	TERRITORIO	SIN TERRITORIALIZAR	ÁVILA	BURGOS	LEÓN	PALENCIA	SALAMANCA	SEGOVIA	SORIA	VALLADOLID	ZAMORA	TOTAL
		0	1	2	3	4	5	6	7	8	9	
1	GASTOS DE PERSONAL	3332293	415.620	707.095	752.580	398.949	641.813	505.796	421.168	844.030	469.947	8.489.291
10	ALTOS CARGOS	87.578										87.578
100	RETRIBUCIONES BÁSICAS	20.184										20.184
10000	RETRIBUCIONES BÁSICAS	20.184										20.184
101	OTRAS REMUNERACIONES	67.394										67.394
10100	OTRAS REMUNERACIONES	67.394										67.394
12	FUNCIONARIOS	1981919	314.810	561.840	592.964	304.731	417.447	278.820	327.163	640.586	367.089	5.787.369
120	RETRIBUCIONES BÁSICAS	1.067.961	180.735	333.153	345.810	176.578	243.783	156.674	186.852	369.600	212.918	3.274.064
12000	RETRIBUCIONES BÁSICAS	1.067.961	180.735	333.153	345.810	176.578	243.783	156.674	186.852	369.600	212.918	3.274.064
121	RETRIBUCIONES COMPLEMENTARIAS	913.958	134.075	228.687	247.154	128.153	173.664	122.146	140.311	270.986	154.171	2.513.305
12100	RETRIBUCIONES COMPLEMENTARIAS	913.958	134.075	228.687	247.154	128.153	173.664	122.146	140.311	270.986	154.171	2.513.305
14	LABORAL EVENTUAL	489.811					69.744	92.504				652.059
140	RETRIBUCIONES BÁSICAS	371.956					51.470	70.367				493.793
14000	RETRIBUCIONES BÁSICAS	371.956					51.470	70.367				493.793
141	OTRAS REMUNERACIONES	117.855					18.274	22.137				158.266
14100	OTRAS REMUNERACIONES	117.855					18.274	22.137				158.266
16	INCENTIVOS AL RENDIMIENTO	189.673	30.249	53.003	57.277	30.240	42.736	28.460	31.170	63.331	36.488	562.627
160	PRODUCTIVIDAD	189.673	30.249	53.003	57.277	30.240	42.736	28.460	31.170	63.331	36.488	562.627
16000	PRODUCTIVIDAD	189.673	30.249	53.003	57.277	30.240	42.736	28.460	31.170	63.331	36.488	562.627
17	CUOTAS Y PRESTACIONES A CARGO DE LA COMUNIDAD	583.312	70.561	92.252	102.339	63.978	111.886	106.012	62.835	140.113	66.370	1.399.658
170	SEGURIDAD SOCIAL PERSONAL LABORAL	156.572					21.530	28.384				206.706



9.- Detalle económico territorial por secciones y subprogramas

SECCIÓN	02	ECONOMÍA Y HACIENDA	SIN TERRITORIALIZAR	ÁVILA	BURGOS	LEÓN	PALENCIA	SALAMANCA	SEGOVIA	SORIA	VALLADOLID	ZAMORA	TOTAL
SERVICIO	02	D.G. DE TRIBUTOS Y FINANCIAC.AUTONOMICA	0	1	2	3	4	5	6	7	8	9	
PROGRAMA	932A	GESTIÓN DEL SISTEMA TRIBUTARIO											
SUBPROGRAMA	932A01	TRIBUTOS Y FINANCIACIÓN AUTONÓMICA											
SUBCONCEPTO		TERRITORIO											
17000		SEGURIDAD SOCIAL PERSONAL LABORAL	156.572					21.550	28.384				206.706
171		SEGURIDAD SOCIAL PERSONAL NO LABORAL	426.740	70.561	92.252	102.339	63.978	90.336	77.428	62.835	140.113	66.370	1.192.952
17100		SEGURIDAD SOCIAL PERSONAL NO LABORAL	426.740	70.561	92.252	102.339	63.978	90.336	77.428	62.835	140.113	66.370	1.192.952
2		GASTOS CORRIENTES EN BIENES Y SERVICIOS	1.230.402	8.700	37.300	33.100	19.300	33.300	8.700	14.050	43.700	20.750	1.449.302
20		ARRENDAMIENTOS Y CÁNONES									1.350		1.350
206		ARRENDAMIENTOS EQUIPOS PARA PROCESOS INFORMACIÓN									1.350		1.350
20600		ARRENDAMIENTOS EQUIPOS PARA PROCESOS INFORMACIÓN									1.350		1.350
21		REPARACIONES, MANTENIMIENTO Y CONSERVACIÓN		1.600	3.500	4.200	1.050	4.750		150	1.450	4.100	20.800
212		EDIFICIOS Y OTRAS CONSTRUCCIONES										450	450
21200		EDIFICIOS Y OTRAS CONSTRUCCIONES										450	450
213		MAQUINARIA, INSTALACIONES Y UTILLAJE				200							200
21300		MAQUINARIA, INSTALACIONES Y UTILLAJE				200							200
214		ELEMENTOS DE TRANSPORTE		700	700	950							2.350
21400		ELEMENTOS DE TRANSPORTE		700	700	950							2.350
215		MOBILIARIO Y ENSERES		900	2.800	1.700	1.050	1.450		150		1.550	9.600
21500		MOBILIARIO Y ENSERES		900	2.800	1.700	1.050	1.450		150		1.550	9.600
216		EQUIPOS PARA PROCESOS DE LA INFORMACIÓN				1.350		3.300			1.450	2.100	8.200
21600		EQUIPOS PARA PROCESOS DE LA INFORMACIÓN				1.350		3.300			1.450	2.100	8.200
22		MATERIAL, SUMINISTROS Y OTROS	1.219.402	4.200	28.800	16.900	15.950	24.750	6.700	11.000	21.650	14.450	1.363.802
220		MATERIAL DE OFICINA	77.545	3.850	23.350	12.650	15.550	23.800	6.700	11.000	20.700	11.600	206.745
22000		ORDINARIO NO INVENTARIABLE	67.000	1.800	7.500	4.000	4.400	5.500	6.400	4.400	10.800	4.000	115.800



9.- Detalle económico territorial por secciones y subprogramas

SECCIÓN 02 ECONOMÍA Y HACIENDA
 SERVICIO 02 D.G. DE TRIBUTOS Y FINANCIAC.AUTONOMICA
 PROGRAMA 932A GESTIÓN DEL SISTEMA TRIBUTARIO
 SUBPROGRAMA 932A01 TRIBUTOS Y FINANCIACIÓN AUTONÓMICA

SUBCONCEPTO	TERRITORIO	SIN TERRITORIALIZAR	ÁVILA	BURGOS	LEÓN	PALENCIA	SALAMANCA	SEGOVIA	SORIA	VALLADOLID	ZAMORA	TOTAL
		0	1	2	3	4	5	6	7	8	9	
22001	PRENSA,REVISTAS,LIBROS Y PUBLICACIONES	3.948	600	1.100	1.800	1.250	700	300	1.650	2.200	450	13.998
22002	MATERIAL INFORMÁTICO NO INVENTARIABLE	6.597	1.450	14.750	6.850	9.900	17.600		4.950	7.700	7.150	76.947
221	SUMINISTROS		350	3.650	2.900	400	700			700	2.250	11.250
22103	COMBUSTIBLE PARA VEHICULOS		350	2.200	1.350	400	450			700	1.000	6.050
22199	OTROS SUMINISTROS			1.450	1.550	400	250				1.550	5.200
222	COMUNICACIONES			900	1.350					250	300	2.800
22201	POSTALES Y TELEGRÁFICAS			900	1.350					250	300	2.800
223	TRANSPORTES						250					250
22300	TRANSPORTES						250					250
225	TRIBUTOS			300								300
22501	IMPUESTO DE CIRCULACIÓN DE VEHICULOS			200								200
22502	I.T.V.			100								100
226	GASTOS DIVERSOS	191.550		600								192.150
22603	JURÍDICOS Y CONTENCIOSOS	189.747										189.747
22606	REUNIONES, CONFERENCIA Y CURSOS	1.000										1.000
22699	OTROS GASTOS	803		600								1.403
227	TRABAJOS REALIZADOS POR OTRAS EMPRESAS Y PROFES.	950.307										950.307
22704	CUSTODIA, DEPÓSITO Y ALMACENAJE.	33.055										33.055
22707	GESTIÓN Y RECAUDACIÓN TRIBUTARIA	917.252										917.252
23	INDEMNIZACIONES POR RAZÓN DEL SERVICIO	11.000	2.900	5.000	12.000	2.300	3.800	2.000	2.900	19.250	2.200	63.350
230	DIETAS	3.000	1.100	2.500	5.500	750	2.000	350	450	8.250	1.650	25.550
23000	DIETAS	3.000	1.100	2.500	5.500	750	2.000	350	450	8.250	1.650	25.550



9.- Detalle económico territorial por secciones y subprogramas

SECCIÓN	02	ECONOMÍA Y HACIENDA	SIN TERRITORIALIZAR	ÁVILA	BURGOS	LEÓN	PALENCIA	SALAMANCA	SEGOVIA	SORIA	VALLADOLID	ZAMORA	TOTAL
SERVICIO	02	D.G. DE TRIBUTOS Y FINANCIAC.AUTONOMICA	0	1	2	3	4	5	6	7	8	9	
PROGRAMA	932A	GESTIÓN DEL SISTEMA TRIBUTARIO											
SUBPROGRAMA	932A01	TRIBUTOS Y FINANCIACIÓN AUTONÓMICA											
SUBCONCEPTO		TERRITORIO											
231		LOCOMOCIÓN	8.000	1.800	2.500	6.500	1.550	1.800	1.650	2.450	11.000	550	37.800
23100		LOCOMOCIÓN	8.000	1.800	2.500	6.500	1.550	1.800	1.650	2.450	11.000	550	37.800
4		TRANSFERENCIAS CORRIENTES	100.000										100.000
48		A FAMILIAS E INSTITUCIONES SIN FINES DE LUCRO	100.000										100.000
480		A FAMILIAS E INSTITUCIONES SIN FINES DE LUCRO	100.000										100.000
4804A		DISP. ADIC. DECRETO LEGISLATIVO 1/2013, DE 12 SEPT.	100.000										100.000
		TOTAL OPERACIONES CORRIENTES	4.662.695	424.320	744.395	785.680	418.249	675.113	514.496	435.218	887.730	490.697	10.038.593
		TOTAL SUBPROGRAMA	4.662.695	424.320	744.395	785.680	418.249	675.113	514.496	435.218	887.730	490.697	10.038.593
		TOTAL PROGRAMA	4.662.695	424.320	744.395	785.680	418.249	675.113	514.496	435.218	887.730	490.697	10.038.593
		TOTAL SERVICIO	4.662.695	424.320	744.395	785.680	418.249	675.113	514.496	435.218	887.730	490.697	10.038.593



9.- Detalle económico territorial por secciones y subprogramas

SECCIÓN	02	ECONOMÍA Y HACIENDA	SIN TERRITORIALIZAR	ÁVILA	BURGOS	LEÓN	PALENCIA	SALAMANCA	SEGOVIA	SORIA	VALLADOLID	ZAMORA	TOTAL
SERVICIO	03	D.G. DE PRESUPUESTOS Y ESTADÍSTICA	0	1	2	3	4	5	6	7	8	9	
PROGRAMA	467B	INVESTIGACIÓN Y DESARROLLO EN SECTORES											
SUBPROGRAMA	467B03	ESTUDIOS E INVESTIG. ESTADÍSTICOS, ECONÓMICOS Y SOC.											
SUBCONCEPTO		TERRITORIO											
4		TRANSFERENCIAS CORRIENTES	7.000										7.000
48		A FAMILIAS E INSTITUCIONES SIN FINES DE LUCRO	7.000										7.000
480		A FAMILIAS E INSTITUCIONES SIN FINES DE LUCRO	7.000										7.000
48081		INVESTIGACIÓN, DESARROLLO E INNOVACIÓN	7.000										7.000
		TOTAL OPERACIONES CORRIENTES	7.000										7.000
6		INVERSIONES REALES	780.000										780.000
64		GASTOS DE INVERSIONES DE CARÁCTER INMATERIAL	780.000										780.000
640		GASTOS DE INVESTIG., DESARROLLO Y ESTUDIOS TÉCNICOS	780.000										780.000
64001		ESTUDIOS Y TRABAJOS TÉCNICOS	780.000										780.000
		TOTAL OPERACIONES DE CAPITAL	780.000										780.000
		TOTAL OPERACIONES NO FINANCIERAS	787.000										787.000
		TOTAL SUBPROGRAMA	787.000										787.000
		TOTAL PROGRAMA	787.000										787.000



9.- Detalle económico territorial por secciones y subprogramas

SECCIÓN 02 ECONOMÍA Y HACIENDA
SERVICIO 03 D.G. DE PRESUPUESTOS Y ESTADÍSTICA
PROGRAMA 923B ELABORACIÓN Y DIFUSIÓN ESTADÍSTICA
SUBPROGRAMA 923B01 ELABORACIÓN Y DIFUSIÓN ESTADÍSTICA

SUBCONCEPTO	TERRITORIO	SIN TERRITORIALIZAR	ÁVILA	BURGOS	LEÓN	PALENCIA	SALAMANCA	SEGOVIA	SORIA	VALLADOLID	ZAMORA	TOTAL
		0	1	2	3	4	5	6	7	8	9	
1	GASTOS DE PERSONAL	645853										645853
12	FUNCIONARIOS	470393										470393
120	RETRIBUCIONES BÁSICAS	259638										259638
12000	RETRIBUCIONES BÁSICAS	259638										259638
121	RETRIBUCIONES COMPLEMENTARIAS	210755										210755
12100	RETRIBUCIONES COMPLEMENTARIAS	210755										210755
14	LABORAL EVENTUAL	34225										34225
140	RETRIBUCIONES BÁSICAS	25088										25088
14000	RETRIBUCIONES BÁSICAS	25088										25088
141	OTRAS REMUNERACIONES	9137										9137
14100	OTRAS REMUNERACIONES	9137										9137
16	INCENTIVOS AL RENDIMIENTO	49274										49274
160	PRODUCTIVIDAD	49274										49274
16000	PRODUCTIVIDAD	49274										49274
17	CUOTAS Y PRESTACIONES A CARGO DE LA COMUNIDAD	91961										91961
170	SEGURIDAD SOCIAL. PERSONAL LABORAL	10575										10575
17000	SEGURIDAD SOCIAL. PERSONAL LABORAL	10575										10575
171	SEGURIDAD SOCIAL. PERSONAL NO LABORAL	81386										81386
17100	SEGURIDAD SOCIAL. PERSONAL NO LABORAL	81386										81386
2	GASTOS CORRIENTES EN BIENES Y SERVICIOS	11096										11096



9.- Detalle económico territorial por secciones y subprogramas

SECCIÓN	02	ECONOMÍA Y HACIENDA	SIN TERRITORIALIZAR	ÁVILA	BURGOS	LEÓN	PALENCIA	SALAMANCA	SEGOVIA	SORIA	VALLADOLID	ZAMORA	TOTAL
SERVICIO	03	D.G. DE PRESUPUESTOS Y ESTADÍSTICA	0	1	2	3	4	5	6	7	8	9	
PROGRAMA	923B	ELABORACIÓN Y DIFUSIÓN ESTADÍSTICA											
SUBPROGRAMA	923B01	ELABORACIÓN Y DIFUSIÓN ESTADÍSTICA											
SUBCONCEPTO		TERRITORIO											
22		MATERIAL, SUMINISTROS Y OTROS	8596										8596
220		MATERIAL DE OFICINA	7296										7296
22000		ORDINARIO NO INVENTARIABLE	2796										2796
22001		PRENSA, REVISTAS, LIBROS Y PUBLICACIONES	1.000										1.000
22002		MATERIAL INFORMÁTICO NO INVENTARIABLE	3.500										3.500
226		GASTOS DIVERSOS	1.300										1.300
22606		REUNIONES, CONFERENCIA Y CURSOS	1.300										1.300
23		INDEMNIZACIONES POR RAZÓN DEL SERVICIO	2500										2500
230		DIETAS	1.000										1.000
23000		DIETAS	1.000										1.000
231		LOCOMOCIÓN	1.500										1.500
23100		LOCOMOCIÓN	1.500										1.500
		TOTAL OPERACIONES CORRIENTES	656949										656949
		TOTAL SUBPROGRAMA	656949										656949
		TOTAL PROGRAMA	656949										656949



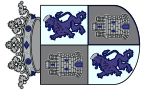
9.- Detalle económico territorial por secciones y subprogramas

SECCIÓN	02	ECONOMÍA Y HACIENDA	SIN TERRITORIALIZAR	ÁVILA	BURGOS	LEÓN	PALENCIA	SALAMANCA	SEGOVIA	SORIA	VALLADOLID	ZAMORA	TOTAL
SERVICIO	03	D.G. DE PRESUPUESTOS Y ESTADÍSTICA	0	1	2	3	4	5	6	7	8	9	
PROGRAMA	931A	POLÍTICA ECONÓMICA Y PRESUPUESTARIA											
SUBPROGRAMA	931A02	PRESUPUESTAC. Y SEGUIMIENTO DE FONDOS COMUNITARIOS											
SUBCONCEPTO		TERRITORIO											
1	GASTOS DE PERSONAL		2703110										2703110
10	ALTOS CARGOS		84687										84687
100	RETRIBUCIONES BÁSICAS		20184										20184
10000	RETRIBUCIONES BÁSICAS		20184										20184
101	OTRAS REMUNERACIONES		64503										64503
10100	OTRAS REMUNERACIONES		64503										64503
12	FUNCIONARIOS		1223793										1223793
120	RETRIBUCIONES BÁSICAS		649284										649284
12000	RETRIBUCIONES BÁSICAS		649284										649284
121	RETRIBUCIONES COMPLEMENTARIAS		574509										574509
12100	RETRIBUCIONES COMPLEMENTARIAS		574509										574509
14	LABORAL EVENTUAL		713867										713867
140	RETRIBUCIONES BÁSICAS		535811										535811
14000	RETRIBUCIONES BÁSICAS		535811										535811
141	OTRAS REMUNERACIONES		178056										178056
14100	OTRAS REMUNERACIONES		178056										178056
16	INCENTIVOS AL RENDIMIENTO		111164										111164
160	PRODUCTIVIDAD		111164										111164
16000	PRODUCTIVIDAD		111164										111164
17	CUOTAS Y PRESTACIONES A CARGO DE LA COMUNIDAD		555599										555599
170	SEGURIDAD SOCIAL PERSONAL LABORAL		251733										251733



9.- Detalle económico territorial por secciones y subprogramas

SECCIÓN	02	ECONOMÍA Y HACIENDA	SIN TERRITORIALIZAR	ÁVILA	BURGOS	LEÓN	PALENCIA	SALAMANCA	SEGOVIA	SORIA	VALLADOLID	ZAMORA	TOTAL
SERVICIO	03	D.G. DE PRESUPUESTOS Y ESTADÍSTICA	0	1	2	3	4	5	6	7	8	9	
PROGRAMA	931A	POLÍTICA ECONÓMICA Y PRESUPUESTARIA											
SUBPROGRAMA	931A02	PRESUPUESTAC. Y SEGUIMIENTO DE FONDOS COMUNITARIOS											
SUBCONCEPTO		TERRITORIO											
17000		SEGURIDAD SOCIAL PERSONAL LABORAL	251733										251733
171		SEGURIDAD SOCIAL PERSONAL NO LABORAL	303866										303866
17100		SEGURIDAD SOCIAL PERSONAL NO LABORAL	303866										303866
18		OTROS GASTOS SOCIALES A CARGO DE LA COMUNIDAD	14000										14000
180		FORMACIÓN Y PERFECCIONAMIENTO DEL PERSONAL	14000										14000
18000		FORMACIÓN Y PERFECCIONAMIENTO DEL PERSONAL	14000										14000
2		GASTOS CORRIENTES EN BIENES Y SERVICIOS	94396										94396
22		MATERIAL, SUMINISTROS Y OTROS	42696										42696
220		MATERIAL DE OFICINA	13696										13696
22000		ORDINARIO NO INVENTARIABLE	7624										7624
22001		PRENSA, REVISTAS, LIBROS Y PUBLICACIONES	6072										6072
226		GASTOS DIVERSOS	29000										29000
22606		REUNIONES, CONFERENCIA Y CURSOS	29000										29000
23		INDEMNIZACIONES POR RAZÓN DEL SERVICIO	31000										31000
230		DIETAS	28000										28000
23000		DIETAS	28000										28000
231		LOCOMOCIÓN	3000										3000
23100		LOCOMOCIÓN	3000										3000
24		GASTOS DE PUBLICACIONES	20700										20700
240		GASTOS DE EDICIÓN Y DISTRIBUCIÓN	20700										20700
24000		GASTOS DE EDICIÓN Y DISTRIBUCIÓN	20700										20700



9.- Detalle económico territorial por secciones y subprogramas

SECCIÓN	02	ECONOMÍA Y HACIENDA	SIN TERRITORIALIZAR	ÁVILA	BURGOS	LEÓN	PALENCIA	SALAMANCA	SEGOVIA	SORIA	VALLADOLID	ZAMORA	TOTAL
SERVICIO	03	D.G. DE PRESUPUESTOS Y ESTADÍSTICA	0	1	2	3	4	5	6	7	8	9	
PROGRAMA	931A	POLÍTICA ECONÓMICA Y PRESUPUESTARIA											
SUBPROGRAMA	931A02	PRESUPUESTAC. Y SEGUIMIENTO DE FONDOS COMUNITARIOS											
SUBCONCEPTO		TERRITORIO											
		TOTAL OPERACIONES CORRIENTES	2.797.506										2.797.506
6		INVERSIONES REALES	678.000										678.000
64		GASTOS DE INVERSIONES DE CARÁCTER INMATERIAL	678.000										678.000
640		GASTOS DE INVESTIG., DESARROLLO Y ESTUDIOS TÉCNICOS	568.000										568.000
64001		ESTUDIOS Y TRABAJOS TÉCNICOS	568.000										568.000
641		CAMPAÑAS DE PROMOCIÓN	50.000										50.000
64100		CAMPAÑAS DE PROMOCIÓN	50.000										50.000
645		APLICACIONES INFORMÁTICAS	60.000										60.000
64500		APLICACIONES INFORMÁTICAS	60.000										60.000
		TOTAL OPERACIONES DE CAPITAL	678.000										678.000
		TOTAL OPERACIONES NO FINANCIERAS	3.475.506										3.475.506
		TOTAL SUBPROGRAMA	3.475.506										3.475.506
		TOTAL PROGRAMA	3.475.506										3.475.506



9.- Detalle económico territorial por secciones y subprogramas

SECCIÓN	02	ECONOMÍA Y HACIENDA	SIN TERRITORIALIZAR	ÁVILA	BURGOS	LEÓN	PALENCIA	SALAMANCA	SEGOVIA	SORIA	VALLADOLID	ZAMORA	TOTAL
SERVICIO	03	D.G. DE PRESUPUESTOS Y ESTADÍSTICA	0	1	2	3	4	5	6	7	8	9	
PROGRAMA	941A	TRANSFERENCIAS A LAS CORPORACIONES LOCALES											
SUBPROGRAMA	941A01	DELEG. Y TRANSF. COMPETENCIAS A ENTIDADES LOCALES											
SUBCONCEPTO		TERRITORIO											
4		TRANSFERENCIAS CORRIENTES		773.714	537.209	1.173.378	307.581	755.064	926.221	826.045	481.101	989.714	6.770.027
46	A	CORPORACIONES LOCALES		773.714	537.209	1.173.378	307.581	755.064	926.221	826.045	481.101	989.714	6.770.027
460	A	CORPORACIONES LOCALES		773.714	537.209	1.173.378	307.581	755.064	926.221	826.045	481.101	989.714	6.770.027
46007		TRANSF. COMPETENCIAS VARIAS DECRETO 256/90		19.978	19.978	19.978	19,978	19,978	19,978	19,978	19,978	19,978	179,802
46022		TRANSF. DEP. ESCOLA. DIPUT. DECRETO 115/92		188.322	193.728	213.420	162.497	196.775	156.069	126.020	171.651	132.114	1.540.596
46028		TRANSFERENCIAS GUARDERÍAS DECRETO 59/92											311.442
46034		TRANSF. DEPORTE ESCOLAR DECRETO 107/96		60.344	185.445	128.577	54.704	113.431	74.244	60.024	148.783	85.337	910.889
46037		TRANSF. INSTALACIONES DEPORTIVAS DECRETO 289/96-SS		370.643		429.442		303.833	531.622	553.626		278.407	2.467.573
46039		TRANSF. S.P. BIBLIOTECAS DECRETO 250/96		134.427	138.058	272.736	70.402	121.047	144.308	66.397	140.689	162.436	1.250.500
46064		TRANSF. MEDIO NATURAL DECRETO 55/05				109.225							109.225
		TOTAL OPERACIONES CORRIENTES		773.714	537.209	1.173.378	307.581	755.064	926.221	826.045	481.101	989.714	6.770.027
7		TRANSFERENCIAS DE CAPITAL				890.775							890.775
76	A	CORPORACIONES LOCALES				890.775							890.775
760	A	CORPORACIONES LOCALES				890.775							890.775
7600U		TRANSF. MEDIO NATURAL DECRETO 55/05				890.775							890.775
		TOTAL OPERACIONES DE CAPITAL				890.775							890.775
		TOTAL OPERACIONES NO FINANCIERAS		773.714	537.209	2.064.153	307.581	755.064	926.221	826.045	481.101	989.714	7.660.802
		TOTAL SUBPROGRAMA		773.714	537.209	2.064.153	307.581	755.064	926.221	826.045	481.101	989.714	7.660.802
		TOTAL PROGRAMA		773.714	537.209	2.064.153	307.581	755.064	926.221	826.045	481.101	989.714	7.660.802
		TOTAL SERVICIO	4919.455	773.714	537.209	2.064.153	307.581	755.064	926.221	826.045	481.101	989.714	12.580.257



9.- Detalle económico territorial por secciones y subprogramas												
SECCIÓN	02	ECONOMÍA Y HACIENDA										
SERVICIO	05	INTERVENCIÓN GENERAL ADMÓN COMUNIDAD										
PROGRAMA	931A	POLÍTICA ECONÓMICA Y PRESUPUESTARIA										
SUBPROGRAMA	931A03	CONTROL INTERNO Y CONTABILIDAD PÚBLICA										
SUBCONCEPTO	TERRITORIO	SIN TERRITORIALIZAR	ÁVILA	BURGOS	LEÓN	PALENCIA	SALAMANCA	SEGOVIA	SORIA	VALLADOLID	ZAMORA	TOTAL
		0	1	2	3	4	5	6	7	8	9	
1	GASTOS DE PERSONAL	11.799.626	539.143	719.743	986.581	723.773	791.310	604.520	614.622	654.900	576.580	18.010.798
10	ALTOS CARGOS	75.732										75.732
100	RETRIBUCIONES BÁSICAS	21.974										21.974
10000	RETRIBUCIONES BÁSICAS	21.974										21.974
101	OTRAS REMUNERACIONES	53.758										53.758
10100	OTRAS REMUNERACIONES	53.758										53.758
12	FUNCIONARIOS	8.488.448	400.229	550.336	717.283	535.435	583.866	455.188	482.291	499.435	446.633	13.159.144
120	RETRIBUCIONES BÁSICAS	4.662.199	224.416	323.180	420.252	305.434	339.906	257.898	282.968	279.812	250.178	7.346.243
12000	RETRIBUCIONES BÁSICAS	4.662.199	224.416	323.180	420.252	305.434	339.906	257.898	282.968	279.812	250.178	7.346.243
121	RETRIBUCIONES COMPLEMENTARIAS	3.826.249	175.813	227.156	297.031	230.001	243.960	197.290	199.323	219.623	196.455	5.812.901
12100	RETRIBUCIONES COMPLEMENTARIAS	3.826.249	175.813	227.156	297.031	230.001	243.960	197.290	199.323	219.623	196.455	5.812.901
14	LABORAL EVENTUAL	270.651										270.651
140	RETRIBUCIONES BÁSICAS	211.194										211.194
14000	RETRIBUCIONES BÁSICAS	211.194										211.194
141	OTRAS REMUNERACIONES	59.457										59.457
14100	OTRAS REMUNERACIONES	59.457										59.457
16	INCENTIVOS AL RENDIMIENTO	828.281	39.524	55.100	73.496	54.681	59.149	45.027	46.499	47.940	42.203	1.291.900
160	PRODUCTIVIDAD	828.281	39.524	55.100	73.496	54.681	59.149	45.027	46.499	47.940	42.203	1.291.900
16000	PRODUCTIVIDAD	828.281	39.524	55.100	73.496	54.681	59.149	45.027	46.499	47.940	42.203	1.291.900
17	CUOTAS Y PRESTACIONES A CARGO DE LA COMUNIDAD	2.130.514	99.290	114.307	195.802	133.657	148.295	104.305	85.832	107.525	87.744	3.207.371
170	SEGURIDAD SOCIAL PERSONAL LABORAL	67.595										67.595



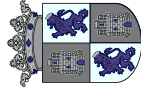
9.- Detalle económico territorial por secciones y subprogramas

SECCIÓN **02 ECONOMÍA Y HACIENDA**
 SERVICIO **05 INTERVENCIÓN GENERAL ADMÓN COMUNIDAD**
 PROGRAMA **931A POLÍTICA ECONÓMICA Y PRESUPUESTARIA**
 SUBPROGRAMA **931A03 CONTROL INTERNO Y CONTABILIDAD PÚBLICA**

SUBCONCEPTO	TERRITORIO	SIN TERRITORIALIZAR	ÁVILA	BURGOS	LEÓN	PALENCIA	SALAMANCA	SEGOVIA	SORIA	VALLADOLID	ZAMORA	TOTAL
		0	1	2	3	4	5	6	7	8	9	
17000	SEGURIDAD SOCIAL. PERSONAL LABORAL	67.595										67.595
171	SEGURIDAD SOCIAL. PERSONAL NO LABORAL	2.058.920	99.390	114.307	195.802	133.657	148.295	104.305	88.832	107.525	87.744	3.135.777
17100	SEGURIDAD SOCIAL. PERSONAL NO LABORAL	2.058.920	99.390	114.307	195.802	133.657	148.295	104.305	88.832	107.525	87.744	3.135.777
177	OTRAS CUOTAS	3.999										3.999
17700	OTRAS CUOTAS	3.999										3.999
18	OTROS GASTOS SOCIALES A CARGO DE LA COMUNIDAD	6.000										6.000
180	FORMACIÓN Y PERFECCIONAMIENTO DEL PERSONAL	6.000										6.000
18000	FORMACIÓN Y PERFECCIONAMIENTO DEL PERSONAL	6.000										6.000
2	GASTOS CORRIENTES EN BIENES Y SERVICIOS	183.108	21.950	5.950	8.550	74.930	2.900	3.200	4.300	25.100	3.900	333.888
21	REPARACIONES, MANTENIMIENTO Y CONSERVACIÓN		2.800	600	2.100	2.600	700			650		9.450
213	MAQUINARIA, INSTALACIONES Y UTILLAJE				500		700					1.200
21300	MAQUINARIA, INSTALACIONES Y UTILLAJE				500		700					1.200
215	MOBILIARIO Y ENSERES		900	600	1.600	2.600						5.700
21500	MOBILIARIO Y ENSERES		900	600	1.600	2.600						5.700
216	EQUIPOS PARA PROCESOS DE LA INFORMACIÓN		1.900							650		2.550
21600	EQUIPOS PARA PROCESOS DE LA INFORMACIÓN		1.900							650		2.550
22	MATERIAL, SUMINISTROS Y OTROS	159.458	19.000	5.200	6.300	72.180	2.050	3.050	4.150	24.300	3.750	299.438
220	MATERIAL DE OFICINA	6.714	1.000	4.100	4.600	2.200	1.900	3.050	4.050	1.700	3.450	32.764
22000	ORDINARIO NO INVENTARIABLE	2.000	700	2.700	2.700	1.100	1.900	2.100	3.500	1.700	1.600	20.000
22001	PRENSA, REVISTAS, LIBROS Y PUBLICACIONES	1.377	300	650	400	500		550			400	4.727
22002	MATERIAL INFORMÁTICO NO INVENTARIABLE	3.337		750	1.500	600		400			1.450	8.037



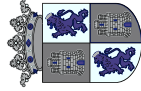
9.- Detalle económico territorial por secciones y subprogramas												
SECCIÓN	02	ECONOMÍA Y HACIENDA										
SERVICIO	05	INTERVENCIÓN GENERAL ADMÓN COMUNIDAD										
PROGRAMA	931A	POLÍTICA ECONÓMICA Y PRESUPUESTARIA										
SUBPROGRAMA	931A03	CONTROL INTERNO Y CONTABILIDAD PÚBLICA										
SUBCONCEPTO	TERRITORIO	SIN TERRITORIALIZAR	ÁVILA	BURGOS	LEÓN	PALENCIA	SALAMANCA	SEGOVIA	SORIA	VALLADOLID	ZAMORA	TOTAL
		0	1	2	3	4	5	6	7	8	9	
221	SUMINISTROS				300	13.200				12.800	200	26.500
22100	ENERGÍA ELÉCTRICA					5.250						5.250
22101	AGUA					800						800
22102	GAS Y CALEFACCIÓN					1.900						1.900
22112	SUM.MATER.ELECTRÓN.,ELECTRICO Y DE COMUNICACIONES		300									300
22199	OTROS SUMINISTROS					5.250				12.800	200	18.250
222	COMUNICACIONES								100	400		500
22201	POSTALES Y TELEGRÁFICAS								100	400		500
223	TRANSPORTES			500								500
22300	TRANSPORTES			500								500
225	TRIBUTOS		200			250						450
22500	I.B.I.		200									200
22503	OTRAS TASAS					250						250
226	GASTOS DIVERSOS			600								600
22606	REUNIONES, CONFERENCIA Y CURSOS		1.373									1.373
22699	OTROS GASTOS		373	600								973
227	TRABAJOS REALIZADOS POR OTRAS EMPRESAS Y PROFES.		151.371	17.800	1.400	56.530	150			8.800		236.051
22700	LIMPIEZA Y ASEO		17.000		1.400	21.000				8.800		48.200
22701	SEGURIDAD					35.530						35.530
22703	POSTALES		409				150					1.359
22706	ESTUDIOS Y TRABAJOS TÉCNICOS		150.962									150.962
23	INDEMNIZACIONES POR RAZÓN DEL SERVICIO		21.150	150	150	150	150	150	150	150	150	225.000



9.- Detalle económico territorial por secciones y subprogramas

SECCIÓN 02 ECONOMÍA Y HACIENDA
SERVICIO 05 INTERVENCIÓN GENERAL ADMÓN COMUNIDAD
PROGRAMA 931A POLÍTICA ECONÓMICA Y PRESUPUESTARIA
SUBPROGRAMA 931A03 CONTROL INTERNO Y CONTABILIDAD PÚBLICA

SUBCONCEPTO	TERRITORIO	SIN TERRITORIALIZAR	ÁVILA	BURGOS	LEÓN	PALENCIA	SALAMANCA	SEGOVIA	SORIA	VALLADOLID	ZAMORA	TOTAL
		0	1	2	3	4	5	6	7	8	9	
230	DIETAS	16.550	100	100	100	100	100	100	100	100	100	17.450
23000	DIETAS	16.550	100	100	100	100	100	100	100	100	100	17.450
231	LOCOMOCIÓN	4.600	50	50	50	50	50	50	50	50	50	5.050
23100	LOCOMOCIÓN	4.600	50	50	50	50	50	50	50	50	50	5.050
24	GASTOS DE PUBLICACIONES	2.500										2.500
240	GASTOS DE EDICIÓN Y DISTRIBUCIÓN	2.500										2.500
24000	GASTOS DE EDICIÓN Y DISTRIBUCIÓN	2.500										2.500
	TOTAL OPERACIONES CORRIENTES	11.982.734	561.093	725.693	995.131	798.703	794.210	607.720	618.922	680.000	580.480	18.344.686
6	INVERSIONES REALES	60.000										60.000
64	GASTOS DE INVERSIONES DE CARÁCTER INMATERIAL	60.000										60,000
640	GASTOS DE INVESTIG.,DESARROLLO Y ESTUDIOS TÉCNICOS	60.000										60,000
64001	ESTUDIOS Y TRABAJOS TÉCNICOS	60.000										60,000
	TOTAL OPERACIONES DE CAPITAL	60.000										60,000
	TOTAL OPERACIONES NO FINANCIERAS	12.042.734	561.093	725.693	995.131	798.703	794.210	607.720	618.922	680.000	580.480	18.404.686
	TOTAL SUBPROGRAMA	12.042.734	561.093	725.693	995.131	798.703	794.210	607.720	618.922	680.000	580.480	18.404.686
	TOTAL PROGRAMA	12.042.734	561.093	725.693	995.131	798.703	794.210	607.720	618.922	680.000	580.480	18.404.686
	TOTAL SERVICIO	12.042.734	561.093	725.693	995.131	798.703	794.210	607.720	618.922	680.000	580.480	18.404.686



9.- Detalle económico territorial por secciones y subprogramas												
		ECONOMÍA Y HACIENDA										
		D.G. DEL TESORO Y POLÍTICA FINANCIERA										
		ADMINISTRACIÓN GENERAL DE ECONOMÍA Y HACIENDA										
		GESTIÓN DE LA TESORERÍA										
SUBCONCEPTO	TERRITORIO	SIN TERRITORIALIZAR	ÁVILA	BURGOS	LEÓN	PALENCIA	SALAMANCA	SEGOVIA	SORIA	VALLADOLID	ZAMORA	TOTAL
		0	1	2	3	4	5	6	7	8	9	
1	GASTOS DE PERSONAL	2.000.627	80.805	104.449	100.454	104.665	116.002	115.568	83.791	105.447	66.223	2.878.031
10	ALTOS CARGOS	58.196										58.196
100	RETRIBUCIONES BÁSICAS	20.184										20.184
10000	RETRIBUCIONES BÁSICAS	20.184										20.184
101	OTRAS REMUNERACIONES	38.012										38.012
10100	OTRAS REMUNERACIONES	38.012										38.012
12	FUNCIONARIOS	1.446.196	59.347	81.278	81.435	83.685	84.433	82.712	66.879	82.023	61.028	2.129.016
120	RETRIBUCIONES BÁSICAS	798.687	33.521	46.064	46.221	47.024	49.205	47.484	40.581	46.809	35.202	1.190.798
12000	RETRIBUCIONES BÁSICAS	798.687	33.521	46.064	46.221	47.024	49.205	47.484	40.581	46.809	35.202	1.190.798
121	RETRIBUCIONES COMPLEMENTARIAS	647.509	25.826	35.214	35.214	36.661	35.228	35.228	26.298	35.214	25.826	938.218
12100	RETRIBUCIONES COMPLEMENTARIAS	647.509	25.826	35.214	35.214	36.661	35.228	35.228	26.298	35.214	25.826	938.218
16	INCENTIVOS AL RENDIMIENTO	137.998	5.195	7.169	7.169	8.222	8.222	8.222	6.433	7.169	5.195	200.994
160	PRODUCTIVIDAD	137.998	5.195	7.169	7.169	8.222	8.222	8.222	6.433	7.169	5.195	200.994
16000	PRODUCTIVIDAD	137.998	5.195	7.169	7.169	8.222	8.222	8.222	6.433	7.169	5.195	200.994
17	CUOTAS Y PRESTACIONES A CARGO DE LA COMUNIDAD	358.237	16.263	16.002	11.850	12.758	23.347	24.634	10.479	16.255		489.825
171	SEGURIDAD SOCIAL. PERSONAL NO LABORAL	358.237	16.263	16.002	11.850	12.758	23.347	24.634	10.479	16.255		489.825
17100	SEGURIDAD SOCIAL. PERSONAL NO LABORAL	358.237	16.263	16.002	11.850	12.758	23.347	24.634	10.479	16.255		489.825
2	GASTOS CORRIENTES EN BIENES Y SERVICIOS	13.713										13.713
22	MATERIAL, SUMINISTROS Y OTROS	11.113										11.113
220	MATERIAL DE OFICINA	9.903										9.903



9.- Detalle económico territorial por secciones y subprogramas

SECCIÓN	02	ECONOMÍA Y HACIENDA	SIN TERRITORIALIZAR	ÁVILA	BURGOS	LEÓN	PALENCIA	SALAMANCA	SEGOVIA	SORIA	VALLADOLID	ZAMORA	TOTAL
SERVICIO	06	D.G. DEL TESORO Y POLÍTICA FINANCIERA	0	1	2	3	4	5	6	7	8	9	
PROGRAMA	923C	ADMINISTRACIÓN GENERAL DE ECONOMÍA Y HACIENDA											
SUBPROGRAMA	923C02	GESTIÓN DE LA TESORERÍA											
SUBCONCEPTO		TERRITORIO											
22000		ORDINARIO NO INVENTARIABLE	4.585										4.585
22001		PRENSA, REVISTAS, LIBROS Y PUBLICACIONES	2.318										2.318
22002		MATERIAL INFORMÁTICO NO INVENTARIABLE	3.000										3.000
226		GASTOS DIVERSOS	1.100										1.100
22606		REUNIONES, CONFERENCIA Y CURSOS	1.100										1.100
227		TRABAJOS REALIZADOS POR OTRAS EMPRESAS Y PROFES.	110										110
22706		ESTUDIOS Y TRABAJOS TÉCNICOS	110										110
23		INDEMNIZACIONES POR RAZÓN DEL SERVICIO	2.600										2.600
230		DIETAS	600										600
23000		DIETAS	600										600
231		LOCOMOCIÓN	2.000										2.000
23100		LOCOMOCIÓN	2.000										2.000
3		GASTOS FINANCIEROS	1.235.000										1.235.000
35		INTERESES DE DEMORA Y OTROS GASTOS FINANCIEROS	1.235.000										1.235.000
359		OTROS GASTOS FINANCIEROS	1.235.000										1.235.000
35900		OTROS GASTOS FINANCIEROS	1.235.000										1.235.000
		TOTAL OPERACIONES CORRIENTES	3.249.340	80.805	104.449	100.454	104.665	116.002	115.568	83.791	105.447	66.223	4.126.744
		TOTAL SUBPROGRAMA	3.249.340	80.805	104.449	100.454	104.665	116.002	115.568	83.791	105.447	66.223	4.126.744
		TOTAL PROGRAMA	3.249.340	80.805	104.449	100.454	104.665	116.002	115.568	83.791	105.447	66.223	4.126.744
		TOTAL SERVICIO	3.249.340	80.805	104.449	100.454	104.665	116.002	115.568	83.791	105.447	66.223	4.126.744

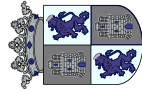


9.- Detalle económico territorial por secciones y subprogramas

SECCIÓN	02	ECONOMÍA Y HACIENDA	SIN TERRITORIALIZAR	ÁVILA	BURGOS	LEÓN	PALENCIA	SALAMANCA	SEGOVIA	SORIA	VALLADOLID	ZAMORA	TOTAL
SERVICIO	10	D.G. DE INDUSTRIA Y COMPETITIVIDAD	0	1	2	3	4	5	6	7	8	9	
PROGRAMA	421A	ADMINISTRACIÓN GENERAL DE INDUSTRIA											
SUBPROGRAMA	421A03	INSPECCIÓN, NORMATIVA Y CALIDAD INDUSTRIAL											
SUBCONCEPTO		TERRITORIO											
1	GASTOS DE PERSONAL		1.388.970	148.868	284.751	510.618	161.775	255.403	137.097	95.301	304.751	227.216	3.514.750
10	ALTOS CARGOS		63.726										63.726
100	RETRIBUCIONES BÁSICAS		20.184										20.184
10000	RETRIBUCIONES BÁSICAS		20.184										20.184
101	OTRAS REMUNERACIONES		43.542										43.542
10100	OTRAS REMUNERACIONES		43.542										43.542
12	FUNCIONARIOS		997.985	117.408	213.536	386.859	117.843	190.366	99.010	76.819	218.927	164.653	2.583.406
120	RETRIBUCIONES BÁSICAS		579.142	68.299	129.988	236.783	66.595	115.166	57.257	45.563	129.177	95.947	1.523.917
12000	RETRIBUCIONES BÁSICAS		579.142	68.299	129.988	236.783	66.595	115.166	57.257	45.563	129.177	95.947	1.523.917
121	RETRIBUCIONES COMPLEMENTARIAS		418.843	49.109	83.548	150.076	51.248	75.200	41.753	31.256	89.750	68.706	1.059.489
12100	RETRIBUCIONES COMPLEMENTARIAS		418.843	49.109	83.548	150.076	51.248	75.200	41.753	31.256	89.750	68.706	1.059.489
14	LABORAL EVENTUAL		5215										5215
141	OTRAS REMUNERACIONES		5215										5215
14100	OTRAS REMUNERACIONES		5215										5215
16	INCENTIVOS AL RENDIMIENTO		92.829	10.390	23.939	39.370	11.628	22.150	10.390	8.407	24.327	16.832	260.262
160	PRODUCTIVIDAD		92.829	10.390	23.939	39.370	11.628	22.150	10.390	8.407	24.327	16.832	260.262
16000	PRODUCTIVIDAD		92.829	10.390	23.939	39.370	11.628	22.150	10.390	8.407	24.327	16.832	260.262
17	CUOTAS Y PRESTACIONES A CARGO DE LA COMUNIDAD		229.215	21.070	47.276	84.389	32.304	42.887	27.697	10.075	61.497	45.731	602.141
171	SEGURIDAD SOCIAL. PERSONAL NO LABORAL		229.215	21.070	47.276	84.389	32.304	42.887	27.697	10.075	61.497	45.731	602.141
17100	SEGURIDAD SOCIAL. PERSONAL NO LABORAL		229.215	21.070	47.276	84.389	32.304	42.887	27.697	10.075	61.497	45.731	602.141

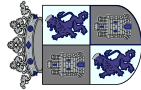


9.- Detalle económico territorial por secciones y subprogramas												
SECCIÓN	02	ECONOMÍA Y HACIENDA										
SERVICIO	10	D.G. DE INDUSTRIA Y COMPETITIVIDAD										
PROGRAMA	421A	ADMINISTRACIÓN GENERAL DE INDUSTRIA										
SUBPROGRAMA	421A03	INSPECCIÓN, NORMATIVA Y CALIDAD INDUSTRIAL										
SUBCONCEPTO	SIN TERRITORIALIZAR	ÁVILA	BURGOS	LEÓN	PALENCIA	SALAMANCA	SEGOVIA	SORIA	VALLADOLID	ZAMORA	TOTAL	
	0	1	2	3	4	5	6	7	8	9		
2	GASTOS CORRIENTES EN BIENES Y SERVICIOS	214212									214212	
22	MATERIAL, SUMINISTROS Y OTROS	185252									185252	
220	MATERIAL DE OFICINA	15126									15126	
22000	ORDINARIO NO INVENTARIABLE	15126									15126	
221	SUMINISTROS	20000									20000	
22107	PRODUCTOS DE CONSUMO ESPECÍFICO	20000									20000	
224	PRIMAS DE SEGUROS	500									500	
22400	PRIMAS DE SEGUROS	500									500	
226	GASTOS DIVERSOS	41960									41960	
22602	PUBLICIDAD Y PROMOCIÓN	2500									2500	
22606	REUNIONES, CONFERENCIA Y CURSOS	39460									39460	
227	TRABAJOS REALIZADOS POR OTRAS EMPRESAS Y PROFES.	107666									107666	
22706	ESTUDIOS Y TRABAJOS TÉCNICOS	107666									107666	
23	INDEMNIZACIONES POR RAZÓN DEL SERVICIO	28960									28960	
230	DIETAS	9960									9960	
23000	DIETAS	9960									9960	
231	LOCOMOCIÓN	3000									3000	
23100	LOCOMOCIÓN	3000									3000	
233	OTRAS INDEMNIZACIONES	16000									16000	
23300	OTRAS INDEMNIZACIONES	16000									16000	
4	TRANSFERENCIAS CORRIENTES	80000									80000	



9.- Detalle económico territorial por secciones y subprogramas

SECCIÓN	02	ECONOMÍA Y HACIENDA	SIN TERRITORIALIZAR	ÁVILA	BURGOS	LEÓN	PALENCIA	SALAMANCA	SEGOVIA	SORIA	VALLADOLID	ZAMORA	TOTAL
SERVICIO	10	D.G. DE INDUSTRIA Y COMPETITIVIDAD	0	1	2	3	4	5	6	7	8	9	
PROGRAMA	421A	ADMINISTRACIÓN GENERAL DE INDUSTRIA											
SUBPROGRAMA	421A03	INSPECCIÓN, NORMATIVA Y CALIDAD INDUSTRIAL											
SUBCONCEPTO		TERRITORIO											
44		A EMPRESAS PÚBLICAS Y OTROS ENTES PÚBLICOS	60000										60000
440		A UNIVERSIDADES	60000										60000
44032		ACTIVIDADES DE SEGURIDAD Y CALIDAD INDUSTRIAL	60000										60000
48		A FAMILIAS E INSTITUCIONES SIN FINES DE LUCRO	20000										20000
480		A FAMILIAS E INSTITUCIONES SIN FINES DE LUCRO	20000										20000
48015		ACTIVIDADES DE SEGURIDAD Y CALIDAD INDUSTRIAL	20000										20000
		TOTAL OPERACIONES CORRIENTES	1.683.182	148.868	284.751	510.618	161.775	255.403	137.097	95.301	304.751	227.216	3.898.962
6		INVERSIONES REALES	265.264										265.264
62		INVERS.NUEVAS FUNCIONAMIENTO OPERATIVO SERVICIOS	20000										20000
623		MAQUINARIA, INSTALACIONES Y UTILLAJE	20000										20000
62301		INSTALACIONES TÉCNICAS	20000										20000
64		GASTOS DE INVERSIONES DE CARÁCTER INMATERIAL	245.264										245.264
641		CAMPAÑAS DE PROMOCIÓN	240.597										240.597
64100		CAMPAÑAS DE PROMOCIÓN	240.597										240.597
649		OTRO INMOVILIZADO INMATERIAL	4.667										4.667
64900		OTRO INMOVILIZADO INMATERIAL	4.667										4.667
7		TRANSFERENCIAS DE CAPITAL	370.000										370.000
76		A CORPORACIONES LOCALES	25.000										25.000
760		A CORPORACIONES LOCALES	25.000										25.000
760C3		IMPULSO DE LA MOVILIDAD ELÉCTRICA	25.000										25.000



9.- Detalle económico territorial por secciones y subprogramas

SECCIÓN	02	ECONOMÍA Y HACIENDA	SIN TERRITORIALIZAR	ÁVILA	BURGOS	LEÓN	PALENCIA	SALAMANCA	SEGOVIA	SORIA	VALLADOLID	ZAMORA	TOTAL
SERVICIO	10	D.G. DE INDUSTRIA Y COMPETITIVIDAD	0	1	2	3	4	5	6	7	8	9	
PROGRAMA	421A	ADMINISTRACIÓN GENERAL DE INDUSTRIA											
SUBPROGRAMA	421A03	INSPECCIÓN, NORMATIVA Y CALIDAD INDUSTRIAL											
SUBCONCEPTO		TERRITORIO											
77	A EMPRESAS PRIVADAS		25.000										25.000
770	A EMPRESAS PRIVADAS		25.000										25.000
770C3	IMPULSO DE LA MOVILIDAD ELÉCTRICA		25.000										25.000
78	A FAMILIAS E INSTITUCIONES SIN FINES DE LUCRO		320.000										320.000
780	A FAMILIAS E INSTITUCIONES SIN FINES DE LUCRO		320.000										320.000
78069	FORMACIÓN EN SEGURIDAD INDUSTRIAL		80.000										80.000
78071	SEGURIDAD INDUSTRIAL EN INSTALACIONES CON RIESGO		200.000										200.000
780C3	IMPULSO DE LA MOVILIDAD ELÉCTRICA		40.000										40.000
	TOTAL OPERACIONES DE CAPITAL		635.264										635.264
	TOTAL OPERACIONES NO FINANCIERAS		2.318.446	148.868	284.751	510.618	161.775	255.403	137.097	95.301	304.751	227.216	4.444.226
	TOTAL SUBPROGRAMA		2.318.446	148.868	284.751	510.618	161.775	255.403	137.097	95.301	304.751	227.216	4.444.226
	TOTAL PROGRAMA		2.318.446	148.868	284.751	510.618	161.775	255.403	137.097	95.301	304.751	227.216	4.444.226



9.- Detalle económico territorial por secciones y subprogramas

SECCIÓN	02	ECONOMÍA Y HACIENDA	SIN TERRITORIALIZAR	ÁVILA	BURGOS	LEÓN	PALENCIA	SALAMANCA	SEGOVIA	SORIA	VALLADOLID	ZAMORA	TOTAL
SERVICIO	10	D.G. DE INDUSTRIA Y COMPETITIVIDAD	0	1	2	3	4	5	6	7	8	9	
PROGRAMA	467B	INVESTIGACIÓN Y DESARROLLO EN SECTORES											
SUBPROGRAMA	467B01	INVESTIGAC..APLICADA Y DESARROLLO EN OTROS SECTORES											
SUBCONCEPTO		TERRITORIO											
4		TRANSFERENCIAS CORRIENTES	6315542									9	6315542
40		TRANSFERENCIAS CONSOLIDABLES	6315542										6315542
401		A.ENTES PÚBLICOS DE DERECHO PRIVADO	6315.542										6315542
40100		INSTITUTO COMPETITIVIDAD EMPRESARIAL DE C. Y. L.	6315.542										6315542
		TOTAL OPERACIONES CORRIENTES	6315542										6315542
7		TRANSFERENCIAS DE CAPITAL	92208967										92208967
70		TRANSFERENCIAS CONSOLIDABLES	89908967										89908967
701		A.ENTES PÚBLICOS DE DERECHO PRIVADO	89908967										89908967
70100		INSTITUTO COMPETITIVIDAD EMPRESARIAL DE C. Y. L.	89908967										89908967
77		A EMPRESAS PRIVADAS	200000										200000
770		A EMPRESAS PRIVADAS	200000										200000
7701A		CHEQUE INNOVACIÓN	200000										200000
78		A FAMILIAS E INSTITUCIONES SIN FINES DE LUCRO	2100000										2100000
780		A FAMILIAS E INSTITUCIONES SIN FINES DE LUCRO	2100000										2100000
7802N		PROMOCIÓN Y DESARROLLO COMPETITIVO	500000										500000
7804E		APOYO A LOS CENTROS TECNOLÓGICOS	1.600.000										1.600.000
		TOTAL OPERACIONES DE CAPITAL	92208967										92208967
		TOTAL OPERACIONES NO FINANCIERAS	98524509										98524509
		TOTAL SUBPROGRAMA	98524509										98524509



9.- Detalle económico territorial por secciones y subprogramas

SECCIÓN	02	ECONOMÍA Y HACIENDA	SIN TERRITORIALIZAR	ÁVILA	BURGOS	LEÓN	PALENCIA	SALAMANCA	SEGOVIA	SORIA	VALLADOLID	ZAMORA	TOTAL
SERVICIO	10	D.G. DE INDUSTRIA Y COMPETITIVIDAD	0	1	2	3	4	5	6	7	8	9	
PROGRAMA	467B	INVESTIGACIÓN Y DESARROLLO EN SECTORES	98.524.509										98.524.509
SUBPROGRAMA	467B01	INVESTIGAC..APLICADA Y DESARROLLO EN OTROS SECTORES	100842955	148.868	284.751	510.618	161.775	255.403	137.097	95.301	304.751	227.216	102.968.735
SUBCONCEPTO		TERRITORIO											
TOTAL PROGRAMA			98.524.509										98.524.509
TOTAL SERVICIO			100842955	148.868	284.751	510.618	161.775	255.403	137.097	95.301	304.751	227.216	102.968.735



9.- Detalle económico territorial por secciones y subprogramas												
SECCIÓN	02	ECONOMÍA Y HACIENDA										
SERVICIO	11	D.G. DE ENERGÍA Y MINAS										
PROGRAMA	423A	FOMENTO DE LA MINERÍA										
SUBPROGRAMA	423A01	APROVECHAMIENTO DE RECURSOS MINEROS										
SUBCONCEPTO	SIN TERRITORIALIZAR	ÁVILA	BURGOS	LEÓN	PALENCIA	SALAMANCA	SEGOVIA	SORIA	VALLADOLID	ZAMORA	TOTAL	
	0	1	2	3	4	5	6	7	8	9		
1	GASTOS DE PERSONAL	572.188	121.073	585.632	116.041	75.799	119.893	73.675	88.833	88.226	1.878.792	
12	FUNCIONARIOS	440.234	87.236	422.698	84.270	55.348	86.108	58.257	64.512	64.027	1.389.367	
120	RETRIBUCIONES BÁSICAS	270.940	52.354	255.713	49.402	31.510	51.222	34.419	37.044	36.559	834.810	
12000	RETRIBUCIONES BÁSICAS	270.940	52.354	255.713	49.402	31.510	51.222	34.419	37.044	36.559	834.810	
121	RETRIBUCIONES COMPLEMENTARIAS	169.294	34.882	166.985	34.868	23.838	34.886	23.838	27.468	27.468	554.557	
12100	RETRIBUCIONES COMPLEMENTARIAS	169.294	34.882	166.985	34.868	23.838	34.886	23.838	27.468	27.468	554.557	
16	INCENTIVOS AL RENDIMIENTO	40.622	9.469	45.067	8.416	5.195	9.654	5.195	6.442	6.442	139.723	
160	PRODUCTIVIDAD	40.211	9.469	45.067	8.416	5.195	9.654	5.195	6.442	6.442	139.312	
16000	PRODUCTIVIDAD	40.211	9.469	45.067	8.416	5.195	9.654	5.195	6.442	6.442	139.312	
161	GRATIFICACIONES	411									411	
16100	GRATIFICACIONES	411									411	
17	CUOTAS Y PRESTACIONES A CARGO DE LA COMUNIDAD	91.332	24.368	117.867	23.355	15.256	24.131	10.223	17.879	17.757	349.702	
171	SEGURIDAD SOCIAL PERSONAL NO LABORAL	91.332	24.368	117.867	23.355	15.256	24.131	10.223	17.879	17.757	349.702	
17100	SEGURIDAD SOCIAL PERSONAL NO LABORAL	91.332	24.368	117.867	23.355	15.256	24.131	10.223	17.879	17.757	349.702	
2	GASTOS CORRIENTES EN BIENES Y SERVICIOS	27.707									27.707	
22	MATERIAL, SUMINISTROS Y OTROS	23.219									23.219	
220	MATERIAL DE OFICINA	5.337									5.337	
22000	ORDINARIO NO INVENTARIABLE	5.337									5.337	
226	GASTOS DIVERSOS	1.200									1.200	
22606	REUNIONES, CONFERENCIA Y CURSOS	1.200									1.200	
227	TRABAJO REALIZADOS POR OTRAS EMPRESAS Y PROFES.	16.682									16.682	



9.- Detalle económico territorial por secciones y subprogramas

SECCIÓN	02	ECONOMÍA Y HACIENDA	SIN TERRITORIALIZAR	ÁVILA	BURGOS	LEÓN	PALENCIA	SALAMANCA	SEGOVIA	SORIA	VALLADOLID	ZAMORA	TOTAL
SERVICIO	11	D.G. DE ENERGÍA Y MINAS	0	1	2	3	4	5	6	7	8	9	
PROGRAMA	423A	FOMENTO DE LA MINERÍA											
SUBPROGRAMA	423A01	APROVECHAMIENTO DE RECURSOS MINEROS											
SUBCONCEPTO		TERRITORIO											
22706		ESTUDIOS Y TRABAJOS TÉCNICOS	16682										16682
23		INDEMNIZACIONES POR RAZÓN DEL SERVICIO	4488										4488
230		DIETAS	2988										2988
23000		DIETAS	2988										2988
231		LOCOMOCIÓN	1.500										1.500
23100		LOCOMOCIÓN	1.500										1.500
		TOTAL OPERACIONES CORRIENTES	599.895	37.432	121.073	585.632	116.041	75.799	119.893	73.675	88.833	88.226	1.906.499
6		INVERSIONES REALES	100.000			7.505.180							7.605.180
60		INVERS.NUEVAS INFRAESTRUCT. Y BIENES USO GENERAL				7.505.180							7.505.180
601		INFRAESTRUCT. Y BIENES DESTINADOS AL USO GENERAL				7.505.180							7.505.180
60101		EJECUCIÓN DE OBRA				7.505.180							7.505.180
64		GASTOS DE INVERSIONES DE CARÁCTER INMATERIAL	100.000										100.000
640		GASTOS DE INVESTIG.,DESARROLLO Y ESTUDIOS TÉCNICOS	100.000										100.000
64001		ESTUDIOS Y TRABAJOS TÉCNICOS	100.000										100.000
7		TRANSFERENCIAS DE CAPITAL	25.000										25.000
74		A EMPRESAS PÚBLICAS Y OTROS ENTES PÚBLICOS	25.000										25.000
743		A OTROS ENTES PÚBLICOS	25.000										25.000
74323		FORMACIÓN PREVENCIÓN RIESGOS LABORALES	25.000										25.000
		TOTAL OPERACIONES DE CAPITAL	125.000			7.505.180							7.630.180
		TOTAL OPERACIONES NO FINANCIERAS	724.895	37.432	121.073	8.090.812	116.041	75.799	119.893	73.675	88.833	88.226	9.556.679



9.- Detalle económico territorial por secciones y subprogramas

SECCIÓN	02	ECONOMÍA Y HACIENDA	SIN TERRITORIALIZAR	ÁVILA	BURGOS	LEÓN	PALENCIA	SALAMANCA	SEGOVIA	SORIA	VALLADOLID	ZAMORA	TOTAL
SERVICIO	11	D.G. DE ENERGÍA Y MINAS											
PROGRAMA	423A	FOMENTO DE LA MINERÍA											
SUBPROGRAMA	423A01	APROVECHAMIENTO DE RECURSOS MINEROS											
SUBCONCEPTO		TERRITORIO											
		TOTAL SUBPROGRAMA	724895	37.432	121.073	8.090.812	116.041	75.799	119.893	73.675	88.833	88.226	9.536.679
		TOTAL PROGRAMA	724895	37.432	121.073	8.090.812	116.041	75.799	119.893	73.675	88.833	88.226	9.536.679



9.- Detalle económico territorial por secciones y subprogramas

SECCIÓN	02	ECONOMÍA Y HACIENDA	SIN TERRITORIALIZAR	ÁVILA	BURGOS	LEÓN	PALENCIA	SALAMANCA	SEGOVIA	SORIA	VALLADOLID	ZAMORA	TOTAL
SERVICIO	11	D.G. DE ENERGÍA Y MINAS	0	1	2	3	4	5	6	7	8	9	
PROGRAMA	425A	PLANIFICACIÓN Y PRODUCCIÓN ENERGÉTICA											
SUBPROGRAMA	425A01	INFRAESTRUCTURA ELÉCTRICA Y AHORRO ENERGÉTICO											
SUBCONCEPTO		TERRITORIO											
1	GASTOS DE PERSONAL		911.649										911.649
10	ALTOS CARGOS		63.767										63.767
100	RETRIBUCIONES BÁSICAS		20.184										20.184
10000	RETRIBUCIONES BÁSICAS		20.184										20.184
101	OTRAS REMUNERACIONES		43.583										43.583
10100	OTRAS REMUNERACIONES		43.583										43.583
12	FUNCIONARIOS		611.071										611.071
120	RETRIBUCIONES BÁSICAS		339.911										339.911
12000	RETRIBUCIONES BÁSICAS		339.911										339.911
121	RETRIBUCIONES COMPLEMENTARIAS		271.160										271.160
12100	RETRIBUCIONES COMPLEMENTARIAS		271.160										271.160
16	INCENTIVOS AL RENDIMIENTO		64.154										64.154
160	PRODUCTIVIDAD		64.154										64.154
16000	PRODUCTIVIDAD		64.154										64.154
17	CUOTAS Y PRESTACIONES A CARGO DE LA COMUNIDAD		172.657										172.657
171	SEGURIDAD SOCIAL. PERSONAL NO LABORAL		172.657										172.657
17100	SEGURIDAD SOCIAL. PERSONAL NO LABORAL		172.657										172.657
2	GASTOS CORRIENTES EN BIENES Y SERVICIOS		32.656										32.656
21	REPARACIONES, MANTENIMIENTO Y CONSERVACIÓN		5.156										5.156
213	MAQUINARIA, INSTALACIONES Y UTILLAJE		5.156										5.156



9.- Detalle económico territorial por secciones y subprogramas

SECCIÓN	02	ECONOMÍA Y HACIENDA	SIN TERRITORIALIZAR	ÁVILA	BURGOS	LEÓN	PALENCIA	SALAMANCA	SEGOVIA	SORIA	VALLADOLID	ZAMORA	TOTAL
SERVICIO	11	D.G. DE ENERGÍA Y MINAS	0	1	2	3	4	5	6	7	8	9	
PROGRAMA	425A	PLANIFICACIÓN Y PRODUCCIÓN ENERGÉTICA											
SUBPROGRAMA	425A01	INFRAESTRUCTURA ELÉCTRICA Y AHORRO ENERGÉTICO											
SUBCONCEPTO		TERRITORIO											
21300		MAQUINARIA, INSTALACIONES Y UTILLAJE	5156										5156
22		MATERIAL, SUMINISTROS Y OTROS	24000										24000
220		MATERIAL DE OFICINA	1000										1000
22000		ORDINARIO NO INVENTARIABLE	1000										1000
221		SUMINISTROS	18642										18642
22104		VESTUARIO	567										567
22106		PRODUCTOS FARMACÉUTICOS	100										100
22107		PRODUCTOS DE CONSUMO ESPECÍFICO	17091										17091
22111		SUM.REPUEST.MAQUINARIA,UTILLAJE Y ELEM.TRANSPORTE	132										132
22199		OTROS SUMINISTROS	752										752
224		PRIMAS DE SEGUROS	1914										1914
22400		PRIMAS DE SEGUROS	1914										1914
226		GASTOS DIVERSOS	1500										1500
22606		REUNIONES, CONFERENCIA Y CURSOS	1500										1500
227		TRABAJOS REALIZADOS POR OTRAS EMPRESAS Y PROFES.	944										944
22700		LIMPIEZA Y ASEO	844										844
22703		POSTALES	100										100
23		INDEMNIZACIONES POR RAZÓN DEL SERVICIO	3500										3500
230		DIETAS	1500										1500
23000		DIETAS	1500										1500
231		LOCOMOCIÓN	2000										2000
23100		LOCOMOCIÓN	2000										2000



9.- Detalle económico territorial por secciones y subprogramas

SECCIÓN	02	ECONOMÍA Y HACIENDA	SIN TERRITORIALIZAR	ÁVILA	BURGOS	LEÓN	PALENCIA	SALAMANCA	SEGOVIA	SORIA	VALLADOLID	ZAMORA	TOTAL
SERVICIO	11	D.G. DE ENERGÍA Y MINAS	0	1	2	3	4	5	6	7	8	9	
PROGRAMA	425A	PLANIFICACIÓN Y PRODUCCIÓN ENERGÉTICA											
SUBPROGRAMA	425A01	INFRAESTRUCTURA ELÉCTRICA Y AHORRO ENERGÉTICO											
SUBCONCEPTO		TERRITORIO											
4		TRANSFERENCIAS CORRIENTES	1029711									9	1029711
40		TRANSFERENCIAS CONSOLIDABLES	1029711										1029711
401		A ENTES PÚBLICOS DE DERECHO PRIVADO	1029711										1029711
40101		ENTE REGIONAL DE LA ENERGÍA	1029711										1029711
		TOTAL OPERACIONES CORRIENTES	1974016										1974016
6		INVERSIONES REALES	30000										30000
62		INVERS.NUEVAS FUNCIONAMIENTO OPERATIVO SERVICIOS	30000										30000
623		MAQUINARIA, INSTALACIONES Y UTILLAJE	30000										30000
62301		INSTALACIONES TÉCNICAS	30000										30000
7		TRANSFERENCIAS DE CAPITAL	5896523										5896523
70		TRANSFERENCIAS CONSOLIDABLES	683537										683537
701		A ENTES PÚBLICOS DE DERECHO PRIVADO	683537										683537
70101		ENTE REGIONAL DE LA ENERGÍA DE C. Y L.	683537										683537
76		A CORPORACIONES LOCALES	2453968										2453968
760		A CORPORACIONES LOCALES	2453968										2453968
76008		AHORRO, DIVERSIDAD ENERGÉTICA Y ENERGÍA RENOVABLE	2453968										2453968
77		A EMPRESAS PRIVADAS	253968										253968
770		A EMPRESAS PRIVADAS	253968										253968
77047		AHORRO, DIVERSIDAD ENERGÉTICA Y ENERGÍA RENOVABLE	253968										253968
78		A FAMILIAS E INSTITUCIONES SIN FINES DE LUCRO	2505050										2505050



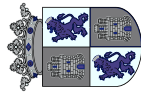
9.- Detalle económico territorial por secciones y subprogramas

SECCIÓN	02	ECONOMÍA Y HACIENDA	SIN TERRITORIALIZAR	ÁVILA	BURGOS	LEÓN	PALENCIA	SALAMANCA	SEGOVIA	SORIA	VALLADOLID	ZAMORA	TOTAL
SERVICIO	11	D.G. DE ENERGÍA Y MINAS	0	1	2	3	4	5	6	7	8	9	
PROGRAMA	425A	PLANIFICACIÓN Y PRODUCCIÓN ENERGÉTICA	2.505.050										2.505.050
SUBPROGRAMA	425A01	INFRAESTRUCTURA ELÉCTRICA Y AHORRO ENERGÉTICO	2.505.050										2.505.050
SUBCONCEPTO		TERRITORIO	5926523										5926523
780		A FAMILIAS E INSTITUCIONES SIN FINES DE LUCRO	7900539										7900539
78013		AHORRO DIVERSIDAD ENERGÉTICA Y ENERGÍA RENOVABLE	7900539										7900539
		TOTAL OPERACIONES DE CAPITAL											
		TOTAL OPERACIONES NO FINANCIERAS											
		TOTAL SUBPROGRAMA											
		TOTAL PROGRAMA											



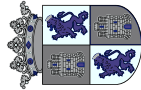
9.- Detalle económico territorial por secciones y subprogramas

SECCIÓN	02	ECONOMÍA Y HACIENDA	SIN TERRITORIALIZAR	ÁVILA	BURGOS	LEÓN	PALENCIA	SALAMANCA	SEGOVIA	SORIA	VALLADOLID	ZAMORA	TOTAL
SERVICIO	11	D.G. DE ENERGÍA Y MINAS	0	1	2	3	4	5	6	7	8	9	
PROGRAMA	467B	INVESTIGACIÓN Y DESARROLLO EN SECTORES	TERRITORIO										
SUBPROGRAMA	467B01	INVESTIGAC..APLICADA Y DESARROLLO EN OTROS SECTORES											
SUBCONCEPTO													
4		TRANSFERENCIAS CORRIENTES	450000										450000
44		A EMPRESAS PÚBLICAS Y OTROS ENTES PÚBLICOS	450000										450000
444		A.FUNDACIONES PÚBLICAS DE LA COMUNIDAD DE C. Y L.	450000										450000
44405		FUNDACIÓN SANTA BÁRBARA	450000										450000
		TOTAL OPERACIONES CORRIENTES	450000										450000
7		TRANSFERENCIAS DE CAPITAL	70000			276734							346734
74		A EMPRESAS PÚBLICAS Y OTROS ENTES PÚBLICOS	70000			276734							346734
744		A.FUNDACIONES PÚBLICAS DE LA COMUNIDAD DE C. Y L.	70000			276734							346734
74402		FUNDACIÓN SANTA BÁRBARA	70000			276734							346734
		TOTAL OPERACIONES DE CAPITAL	70000			276734							346734
		TOTAL OPERACIONES NO FINANCIERAS	520000			276734							796734
		TOTAL SUBPROGRAMA	520000			276734							796734



9.- Detalle económico territorial por secciones y subprogramas

SECCIÓN	02	ECONOMÍA Y HACIENDA	SIN TERRITORIALIZAR	ÁVILA	BURGOS	LEÓN	PALENCIA	SALAMANCA	SEGOVIA	SORIA	VALLADOLID	ZAMORA	TOTAL
SERVICIO	11	D.G. DE ENERGÍA Y MINAS	0	1	2	3	4	5	6	7	8	9	
PROGRAMA	467B	INVESTIGACIÓN Y DESARROLLO EN SECTORES	TERRITORIO										
SUBPROGRAMA	467B02	EFICIENCIA ENERGÉTICA Y ENERGÍAS RENOVABLES											
SUBCONCEPTO													
6		INVERSIONES REALES	75000										75000
64		GASTOS DE INVERSIONES DE CARÁCTER INMATERIAL	75000										75000
640		GASTOS DE INVESTIG.,DESARROLLO Y ESTUDIOS TÉCNICOS	75000										75000
64001		ESTUDIOS Y TRABAJOS TÉCNICOS	75000										75000
7		TRANSFERENCIAS DE CAPITAL	3353900										3353900
77		A EMPRESAS PRIVADAS	3353900										3353900
770		A EMPRESAS PRIVADAS	3353900										3353900
77047		AHORRO, DIVERSIDAD ENERGÉTICA Y ENERGÍA RENOVABLE	3353900										3353900
		TOTAL OPERACIONES DE CAPITAL	3428900										3428900
		TOTAL OPERACIONES NO FINANCIERAS	3428900										3428900
		TOTAL SUBPROGRAMA	3428900										3428900
		TOTAL PROGRAMA	3948900			276.734							4225.634
		TOTAL SERVICIO	12574334	37.432	121.073	8367546	116.041	75.799	119.893	73.675	88.833	88.226	21.662.852



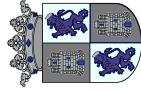
9.- Detalle económico territorial por secciones y subprogramas

SECCIÓN	02	ECONOMÍA Y HACIENDA	SIN TERRITORIALIZAR	ÁVILA	BURGOS	LEÓN	PALENCIA	SALAMANCA	SEGOVIA	SORIA	VALLADOLID	ZAMORA	TOTAL
SERVICIO	12	D.G. DE COMERCIO Y CONSUMO	0	1	2	3	4	5	6	7	8	9	
PROGRAMA	431B	COMERCIO INTERIOR											
SUBPROGRAMA	431B01	ORDENACIÓN Y PROMOCIÓN COMERCIAL											
SUBCONCEPTO		TERRITORIO											
1	GASTOS DE PERSONAL		1.013.798	80.674	75.992	89.857	91.715	81.376	78.608	22.103	133.118	83.408	1.750.649
10	ALTOS CARGOS		58.196										58.196
100	RETRIBUCIONES BÁSICAS		20.184										20.184
10000	RETRIBUCIONES BÁSICAS		20.184										20.184
101	OTRAS REMUNERACIONES		38.012										38.012
10100	OTRAS REMUNERACIONES		38.012										38.012
12	FUNCIONARIOS		643.515	62.557	58.713	64.285	67.832	58.565	56.354	20.129	97.025	60.188	1.189.163
120	RETRIBUCIONES BÁSICAS		342.880	38.657	34.813	39.917	43.932	34.665	32.454	12.729	60.200	36.288	676.535
12000	RETRIBUCIONES BÁSICAS		342.880	38.657	34.813	39.917	43.932	34.665	32.454	12.729	60.200	36.288	676.535
121	RETRIBUCIONES COMPLEMENTARIAS		300.635	23.900	23.900	24.368	23.900	23.900	23.900	7.400	36.825	23.900	512.628
12100	RETRIBUCIONES COMPLEMENTARIAS		300.635	23.900	23.900	24.368	23.900	23.900	23.900	7.400	36.825	23.900	512.628
14	LABORAL EVENTUAL		68.019										68.019
140	RETRIBUCIONES BÁSICAS		49.745										49.745
14000	RETRIBUCIONES BÁSICAS		49.745										49.745
141	OTRAS REMUNERACIONES		18.274										18.274
14100	OTRAS REMUNERACIONES		18.274										18.274
16	INCENTIVOS AL RENDIMIENTO		59.713	6.433	6.433	7.486	6.433	6.433	6.433	1.974	9.654	6.433	117.425
160	PRODUCTIVIDAD		59.713	6.433	6.433	7.486	6.433	6.433	6.433	1.974	9.654	6.433	117.425
16000	PRODUCTIVIDAD		59.713	6.433	6.433	7.486	6.433	6.433	6.433	1.974	9.654	6.433	117.425
17	CUOTAS Y PRESTACIONES A CARGO DE LA COMUNIDAD		184.355	11.684	10.846	18.086	17.450	16.378	15.821		26.439	16.787	317.846
170	SEGURIDAD SOCIAL PERSONAL LABORAL		21.017										21.017



9.- Detalle económico territorial por secciones y subprogramas

SECCIÓN	02	ECONOMÍA Y HACIENDA	TERRITORIO	SIN TERRITORIALIZAR	ÁVILA	BURGOS	LEÓN	PALENCIA	SALAMANCA	SEGOVIA	SORIA	VALLADOLID	ZAMORA	TOTAL
SERVICIO	12	D.G. DE COMERCIO Y CONSUMO		0	1	2	3	4	5	6	7	8	9	
PROGRAMA	431B	COMERCIO INTERIOR												
SUBPROGRAMA	431B01	ORDENACIÓN Y PROMOCIÓN COMERCIAL												
SUBCONCEPTO														
17000		SEGURIDAD SOCIAL. PERSONAL LABORAL		21017										21017
171		SEGURIDAD SOCIAL. PERSONAL NO LABORAL		163.338	11.684	10.846	18.086	17.450	16.378	15.821		26.439	16.787	296.829
17100		SEGURIDAD SOCIAL. PERSONAL NO LABORAL		163.338	11.684	10.846	18.086	17.450	16.378	15.821		26.439	16.787	296.829
2		GASTOS CORRIENTES EN BIENES Y SERVICIOS		66.500										66.500
22		MATERIAL, SUMINISTROS Y OTROS		60.500										60.500
220		MATERIAL DE OFICINA		4.500										4.500
22000		ORDINARIO NO INVENTARIABLE		4.500										4.500
226		GASTOS DIVERSOS		56.000										56.000
22606		REUNIONES, CONFERENCIA Y CURSOS		56.000										56.000
23		INDEMNIZACIONES POR RAZÓN DEL SERVICIO		6.000										6.000
230		DIETAS		3.000										3.000
23000		DIETAS		3.000										3.000
231		LOCOMOCIÓN		3.000										3.000
23100		LOCOMOCIÓN		3.000										3.000
4		TRANSFERENCIAS CORRIENTES		236.000						200.000				436.000
44		A EMPRESAS PÚBLICAS Y OTROS ENTES PÚBLICOS								200.000				200.000
445		A OTRAS FUNDACIONES PÚBLICAS								200.000				200.000
44501		CENTRO NACIONAL DEL VIDRIO								200.000				200.000
46		A CORPORACIONES LOCALES		200.000										200.000
460		A CORPORACIONES LOCALES		200.000										200.000
46086		APORTACIÓN CONSORCIOS		200.000										200.000



9.- Detalle económico territorial por secciones y subprogramas

SECCIÓN	02	ECONOMÍA Y HACIENDA	SIN TERRITORIALIZAR	ÁVILA	BURGOS	LEÓN	PALENCIA	SALAMANCA	SEGOVIA	SORIA	VALLADOLID	ZAMORA	TOTAL
SERVICIO	12	D.G. DE COMERCIO Y CONSUMO	0	1	2	3	4	5	6	7	8	9	
PROGRAMA	431B	COMERCIO INTERIOR											
SUBPROGRAMA	431B01	ORDENACIÓN Y PROMOCIÓN COMERCIAL											
SUBCONCEPTO		TERRITORIO											
47	A EMPRESAS PRIVADAS		36000										36000
470	A EMPRESAS PRIVADAS		36000										36000
47037	MEJORA COMPETITIVIDAD COMERCIO Y ARTESANÍA		36000										36000
	TOTAL OPERACIONES CORRIENTES		1316298	80674	75992	89857	91715	81376	278608	22103	133118	83408	2.253.149
6	INVERSIONES REALES		739898										739898
64	GASTOS DE INVERSIONES DE CARÁCTER INMATERIAL		739898										739898
640	GASTOS DE INVESTIG.-DESARROLLO Y ESTUDIOS TÉCNICOS		240188										240188
64001	ESTUDIOS Y TRABAJOS TÉCNICOS		240188										240188
641	CAMPAÑAS DE PROMOCIÓN		318600										318600
64100	CAMPAÑAS DE PROMOCIÓN		318600										318600
649	OTRO INMOVILIZADO INMATERIAL		181110										181110
64900	OTRO INMOVILIZADO INMATERIAL		181110										181110
7	TRANSFERENCIAS DE CAPITAL		35666000	150000		300000				200000			42166000
76	A CORPORACIONES LOCALES			150000		300000				200000			650000
760	A CORPORACIONES LOCALES			150000		300000				200000			650000
760A3	MEJORA DE LA COMPETITIVIDAD COMERCIO Y ARTESANÍA			150000		300000				200000			650000
77	A EMPRESAS PRIVADAS		2510000										2.510.000
770	A EMPRESAS PRIVADAS		2510000										2.510.000
77038	MEJORA COMPETITIVIDAD SECTOR COMERCIAL		2510000										2.510.000
78	A FAMILIAS E INSTITUCIONES SIN FINES DE LUCRO		1056000										1.056.000



9.- Detalle económico territorial por secciones y subprogramas

SECCIÓN	02	ECONOMÍA Y HACIENDA	SIN TERRITORIALIZAR	ÁVILA	BURGOS	LEÓN	PALENCIA	SALAMANCA	SEGOVIA	SORIA	VALLADOLID	ZAMORA	TOTAL
SERVICIO	12	D.G. DE COMERCIO Y CONSUMO	0	1	2	3	4	5	6	7	8	9	
PROGRAMA	431B	COMERCIO INTERIOR	4305898	150.000		300.000				200.000			4955898
SUBPROGRAMA	431B01	ORDENACIÓN Y PROMOCIÓN COMERCIAL	5.622.196	230.674	75.992	389.857	91.715	81.376	278.608	222.103	133.118	83.408	7.209.047
SUBCONCEPTO		TERRITORIO											
780		A FAMILIAS E INSTITUCIONES SIN FINES DE LUCRO	1.056.000										1.056.000
780B9		MEJORA DE LA COMPETITIVIDAD COMERCIO Y ARTESANÍA	1.056.000										1.056.000
		TOTAL OPERACIONES DE CAPITAL	4.305.898	150.000		300.000				200.000			4.955.898
		TOTAL OPERACIONES NO FINANCIERAS	5.622.196	230.674	75.992	389.857	91.715	81.376	278.608	222.103	133.118	83.408	7.209.047
		TOTAL SUBPROGRAMA	5.622.196	230.674	75.992	389.857	91.715	81.376	278.608	222.103	133.118	83.408	7.209.047
		TOTAL PROGRAMA	5.622.196	230.674	75.992	389.857	91.715	81.376	278.608	222.103	133.118	83.408	7.209.047



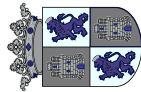
9.- Detalle económico territorial por secciones y subprogramas

SECCIÓN	02	ECONOMÍA Y HACIENDA	SIN TERRITORIALIZAR	ÁVILA	BURGOS	LEÓN	PALENCIA	SALAMANCA	SEGOVIA	SORIA	VALLADOLID	ZAMORA	TOTAL
SERVICIO	12	D.G. DE COMERCIO Y CONSUMO	0	1	2	3	4	5	6	7	8	9	
PROGRAMA	492A	CONSUMO											
SUBPROGRAMA	492A01	ORDENACIÓN, CONTROL E INFORMACIÓN SOBRE EL CONSUMO											
SUBCONCEPTO		TERRITORIO											
1	GASTOS DE PERSONAL		686225	278.584	377.519	396.337	202.831	278.918	147.360	109.029	586.150	265.001	3.327.954
12	FUNCIONARIOS		499.656	147.685	222.138	284.856	146.612	171.978	106.933	82.962	420.637	169.808	2.253.265
120	RETRIBUCIONES BÁSICAS		28.1902	90.838	136.395	179.776	89.765	109.876	66.359	49.788	259.658	102.213	1.366.570
12000	RETRIBUCIONES BÁSICAS		28.1902	90.838	136.395	179.776	89.765	109.876	66.359	49.788	259.658	102.213	1.366.570
121	RETRIBUCIONES COMPLEMENTARIAS		217.754	56.847	85.743	105.080	56.847	62.102	40.574	33.174	160.979	67.595	886.695
12100	RETRIBUCIONES COMPLEMENTARIAS		217.754	56.847	85.743	105.080	56.847	62.102	40.574	33.174	160.979	67.595	886.695
13	LABORAL FIJO			57.291	52.834			29.580				26.417	166.122
130	RETRIBUCIONES BÁSICAS			46.751	42.182			24.366				21.091	134.390
13000	RETRIBUCIONES BÁSICAS			46.751	42.182			24.366				21.091	134.390
131	OTRAS REMUNERACIONES			10.540	10.652			5.214				5.326	31.732
13100	OTRAS REMUNERACIONES			10.540	10.652			5.214				5.326	31.732
16	INCENTIVOS AL RENDIMIENTO		50.068	14.858	23.274	30.954	14.858	19.123	10.390	8.416	45.821	18.079	235.841
160	PRODUCTIVIDAD		50.068	14.858	23.274	30.954	14.858	19.123	10.390	8.416	45.821	18.079	235.841
16000	PRODUCTIVIDAD		50.068	14.858	23.274	30.954	14.858	19.123	10.390	8.416	45.821	18.079	235.841
17	CUOTAS Y PRESTACIONES A CARGO DE LA COMUNIDAD		136.501	58.750	79.273	80.527	41.361	58.237	30.037	17.651	119.692	50.697	672.726
170	SEGURIDAD SOCIAL. PERSONAL LABORAL			17.129	16.668			9.140				8.162	51.099
17000	SEGURIDAD SOCIAL. PERSONAL LABORAL			17.129	16.668			9.140				8.162	51.099
171	SEGURIDAD SOCIAL. PERSONAL NO LABORAL		136.501	41.621	62.605	80.527	41.361	49.097	30.037	17.651	119.692	42.535	621.627
17100	SEGURIDAD SOCIAL. PERSONAL NO LABORAL		136.501	41.621	62.605	80.527	41.361	49.097	30.037	17.651	119.692	42.535	621.627
2	GASTOS CORRIENTES EN BIENES Y SERVICIOS		23.517	2.100	2.850	3.350	2.200	3.550	2.100	2.000	3.750	2.600	48.017



9.- Detalle económico territorial por secciones y subprogramas

SECCIÓN	02	ECONOMÍA Y HACIENDA	SIN TERRITORIALIZAR	ÁVILA	BURGOS	LEÓN	PALENCIA	SALAMANCA	SEGOVIA	SORIA	VALLADOLID	ZAMORA	TOTAL
SERVICIO	12	D.G. DE COMERCIO Y CONSUMO	0	1	2	3	4	5	6	7	8	9	
PROGRAMA	492A	CONSUMO											
SUBPROGRAMA	492A01	ORDENACIÓN, CONTROL E INFORMACIÓN SOBRE EL CONSUMO											
SUBCONCEPTO		TERRITORIO											
22	MATERIAL, SUMINISTROS Y OTROS		10.400	1.600	1.800	2.300	1.700	2.500	1.600	1.500	2.700	1.600	27.700
221	SUMINISTROS			1.600	1.800	2.300	1.700	2.500	1.600	1.500	2.700	1.600	17.300
22107	PRODUCTOS DE CONSUMO ESPECÍFICO			1.600	1.800	2.300	1.700	2.500	1.600	1.500	2.700	1.600	17.300
226	GASTOS DIVERSOS		10.400										10.400
22606	REUNIONES, CONFERENCIA Y CURSOS		10.400										10.400
23	INDEMNIZACIONES POR RAZÓN DEL SERVICIO		13.117	500	1.050	1.050	500	1.050	500	500	1.050	1.000	20.317
230	DIETAS		2.000		250	250		250			250	200	3.200
23000	DIETAS		2.000		250	250		250			250	200	3.200
231	LOCOMOCIÓN		8.717	500	800	800	500	800	500	500	800	800	14.717
23100	LOCOMOCIÓN		8.717	500	800	800	500	800	500	500	800	800	14.717
233	OTRAS INDEMNIZACIONES		2.400										2.400
23300	OTRAS INDEMNIZACIONES		2.400										2.400
4	TRANSFERENCIAS CORRIENTES		51.000										51.000
48	A FAMILIAS E INSTITUCIONES SIN FINES DE LUCRO		51.000										51.000
480	A FAMILIAS E INSTITUCIONES SIN FINES DE LUCRO		51.000										51.000
48032	ORGANIZACIONES Y ASOCIACIONES DE CONSUMIDORES		51.000										51.000
	TOTAL OPERACIONES CORRIENTES		760.742	280.684	380.369	399.687	205.031	282.468	149.460	111.029	589.900	267.601	3.426.971
6	INVERSIONES REALES		25.000										25.000
64	GASTOS DE INVERSIONES DE CARÁCTER INMATERIAL		25.000										25.000
641	CAMPAÑAS DE PROMOCIÓN		25.000										25.000



9.- Detalle económico territorial por secciones y subprogramas

SECCIÓN	02	ECONOMÍA Y HACIENDA	SIN TERRITORIALIZAR	ÁVILA	BURGOS	LEÓN	PALENCIA	SALAMANCA	SEGOVIA	SORIA	VALLADOLID	ZAMORA	TOTAL
SERVICIO	12	D.G. DE COMERCIO Y CONSUMO	0	1	2	3	4	5	6	7	8	9	
PROGRAMA	492A	CONSUMO											
SUBPROGRAMA	492A01	ORDENACIÓN, CONTROL E INFORMACIÓN SOBRE EL CONSUMO											
SUBCONCEPTO		TERRITORIO											
64100		CAMPAÑAS DE PROMOCIÓN	25000										25000
7		TRANSFERENCIAS DE CAPITAL	110000										110000
78		A FAMILIAS E INSTITUCIONES SIN FINES DE LUCRO	110000										110000
780		A FAMILIAS E INSTITUCIONES SIN FINES DE LUCRO	110000										110000
78027		ORGANIZACIONES DE CONSUMIDORES	110000										110000
		TOTAL OPERACIONES DE CAPITAL	135000										135000
		TOTAL OPERACIONES NO FINANCIERAS	895742	280684	380369	399687	205031	282468	149460	111029	589900	267601	3561971
		TOTAL SUBPROGRAMA	895742	280684	380369	399687	205031	282468	149460	111029	589900	267601	3561971
		TOTAL PROGRAMA	895742	280684	380369	399687	205031	282468	149460	111029	589900	267601	3561971
		TOTAL SERVICIO	6517938	511358	456361	789544	296746	363844	428068	333132	723018	351009	10771018
		TOTAL SECCIÓN	171504870	5702513	8120076	19392777	5248543	9077206	5987433	5703859	7842013	7433764	246013454



2.2.3

03.AGRICULTURA Y GANADERÍA



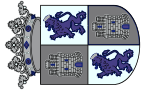
9.- Detalle económico territorial por secciones y subprogramas

SECCIÓN 03 AGRICULTURA Y GANADERÍA
 SERVICIO 01 SECRETARÍA GENERAL
 PROGRAMA 411A ADM. GENERAL DE AGRICULTURA Y GANADERÍA
 SUBPROGRAMA 411A01 ADMINISTRACIÓN GENERAL AGRARIA

SUBCONCEPTO	SIN TERRITORIALIZAR	ÁVILA	BURGOS	LEÓN	PALENCIA	SALAMANCA	SEGOVIA	SORIA	VALLADOLID	ZAMORA	TOTAL
	0	1	2	3	4	5	6	7	8	9	
1 GASTOS DE PERSONAL	7.190.257	2.963.879	3.804.087	4.700.250	2.879.243	3.965.848	2.680.255	2.483.719	3.463.471	3.074.236	37.145.345
10 ALTOS CARGOS	211.510										211.510
100 RETRIBUCIONES BÁSICAS	64.376										64.376
10000 RETRIBUCIONES BÁSICAS	64.376										64.376
101 OTRAS REMUNERACIONES	147.134										147.134
10100 OTRAS REMUNERACIONES	147.134										147.134
12 FUNCIONARIOS	3.289.813	1.436.823	2.226.686	2.678.435	1.561.987	1.931.690	1.392.068	1.393.657	1.810.601	1.648.382	19.370.142
120 RETRIBUCIONES BÁSICAS	1.871.790	897.151	1.401.132	1.722.639	967.499	1.219.152	862.359	884.403	1.125.320	1.028.598	11.980.043
12000 RETRIBUCIONES BÁSICAS	1.871.790	897.151	1.401.132	1.722.639	967.499	1.219.152	862.359	884.403	1.125.320	1.028.598	11.980.043
121 RETRIBUCIONES COMPLEMENTARIAS	1.418.023	539.672	825.554	955.796	594.488	712.538	529.709	509.254	685.281	619.784	7.390.099
12100 RETRIBUCIONES COMPLEMENTARIAS	1.418.023	539.672	825.554	955.796	594.488	712.538	529.709	509.254	685.281	619.784	7.390.099
13 LABORAL FIJO	1.597.461	746.028	566.131	765.089	557.878	928.211	578.282	465.988	755.485	597.120	7.557.673
130 RETRIBUCIONES BÁSICAS	1.157.807	614.807	471.486	623.596	463.841	762.810	476.839	383.026	624.624	488.995	6.067.831
13000 RETRIBUCIONES BÁSICAS	1.157.807	614.807	471.486	623.596	463.841	762.810	476.839	383.026	624.624	488.995	6.067.831
131 OTRAS REMUNERACIONES	439.654	131.221	94.645	141.493	94.037	165.401	101.443	82.962	130.861	108.125	1.489.842
13100 OTRAS REMUNERACIONES	439.654	131.221	94.645	141.493	94.037	165.401	101.443	82.962	130.861	108.125	1.489.842
14 LABORAL EVENTUAL	254.616										254.616
140 RETRIBUCIONES BÁSICAS	183.011										183.011
14000 RETRIBUCIONES BÁSICAS	183.011										183.011
141 OTRAS REMUNERACIONES	71.605										71.605
14100 OTRAS REMUNERACIONES	71.605										71.605

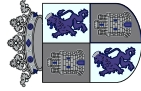


9.- Detalle económico territorial por secciones y subprogramas												
SECCIÓN	03	AGRICULTURA Y GANADERÍA										
SERVICIO	01	SECRETARÍA GENERAL										
PROGRAMA	411A	ADM. GENERAL DE AGRICULTURA Y GANADERÍA										
SUBPROGRAMA	411A01	ADMINISTRACIÓN GENERAL AGRARIA										
SUBCONCEPTO	SIN TERRITORIALIZAR	ÁVILA	BURGOS	LEÓN	PALENCIA	SALAMANCA	SEGOVIA	SORIA	VALLADOLID	ZAMORA	TOTAL	
	0	1	2	3	4	5	6	7	8	9		
16	INCENTIVOS AL RENDIMIENTO	415373	259.416	323.486	177.660	233.798	164.872	162.070	209.177	195.068	2.309.106	
160	PRODUCTIVIDAD	392.431	259.416	323.486	177.660	233.798	164.872	162.070	209.177	195.068	2.286.164	
16000	PRODUCTIVIDAD	392.431	259.416	323.486	177.660	233.798	164.872	162.070	209.177	195.068	2.286.164	
161	GRATIFICACIONES	22.942									22.942	
16100	GRATIFICACIONES	22.942									22.942	
17	CUOTAS Y PRESTACIONES A CARGO DE LA COMUNIDAD	1.391.481	751.854	914.240	581.818	812.149	545.033	462.004	688.208	633.666	7.393.295	
170	SEGURIDAD SOCIAL PERSONAL LABORAL	542.810	177.877	238.545	175.443	290.607	180.779	148.088	238.504	189.778	2.416.160	
17000	SEGURIDAD SOCIAL PERSONAL LABORAL	542.810	177.877	238.545	175.443	290.607	180.779	148.088	238.504	189.778	2.416.160	
171	SEGURIDAD SOCIAL PERSONAL NO LABORAL	848.671	573.977	675.695	406.375	521.542	364.254	313.916	449.704	443.888	4.977.135	
17100	SEGURIDAD SOCIAL PERSONAL NO LABORAL	848.671	573.977	675.695	406.375	521.542	364.254	313.916	449.704	443.888	4.977.135	
18	OTROS GASTOS SOCIALES A CARGO DE LA COMUNIDAD	30.003		19.000							49.003	
180	FORMACIÓN Y PERFECCIONAMIENTO DEL PERSONAL	27.503									27.503	
18000	FORMACIÓN Y PERFECCIONAMIENTO DEL PERSONAL	27.503									27.503	
182	TRANSPORTE DE PERSONAL			19.000							19.000	
18200	TRANSPORTE DE PERSONAL			19.000							19.000	
185	SEGUROS	2.500									2.500	
18500	SEGUROS	2.500									2.500	
2	GASTOS CORRIENTES EN BIENES Y SERVICIOS	3.682.287	460.174	714.664	351.906	508.832	351.926	259.874	448.155	491.432	7.592.226	
20	ARRENDAMIENTOS Y CÁNONES	806.249				257					806.506	
202	ARRENDAMIENTOS DE EDIFICIOS Y OTRAS CONSTRUCCIONES	803.244									803.244	
20200	ARRENDAMIENTOS DE EDIFICIOS Y OTRAS CONSTRUCCIONES	803.244									803.244	



9.- Detalle económico territorial por secciones y subprogramas

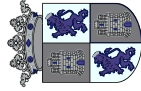
SECCIÓN	03	AGRICULTURA Y GANADERÍA	SIN TERRITORIALIZAR	ÁVILA	BURGOS	LEÓN	PALENCIA	SALAMANCA	SEGOVIA	SORIA	VALLADOLID	ZAMORA	TOTAL
SERVICIO	01	SECRETARÍA GENERAL	0	1	2	3	4	5	6	7	8	9	
PROGRAMA	411A	ADM. GENERAL DE AGRICULTURA Y GANADERÍA											
SUBPROGRAMA	411A01	ADMINISTRACIÓN GENERAL AGRARIA											
SUBCONCEPTO		TERRITORIO											
209	CÁNONES		3.005					257					3.262
20900	CÁNONES		3.005					257					3.262
21	REPARACIONES, MANTENIMIENTO Y CONSERVACIÓN		350.128	22.415	55.009	82.413	37.998	57.413	44.942	17.360	25.166	29.659	722.503
212	EDIFICIOS Y OTRAS CONSTRUCCIONES		27.626	412	2.645	14.927	113	19.265	1.351	4.878	3.798	4.301	79.316
21200	EDIFICIOS Y OTRAS CONSTRUCCIONES		27.626	412	2.645	14.927	113	19.265	1.351	4.878	3.798	4.301	79.316
213	MAQUINARIA, INSTALACIONES Y UTILIAJE		62.036	9.817	24.223	18.593	12.481	272	17.320	10.693	15.190	6.181	176.806
21300	MAQUINARIA, INSTALACIONES Y UTILIAJE		62.036	9.817	24.223	18.593	12.481	272	17.320	10.693	15.190	6.181	176.806
214	ELEMENTOS DE TRANSPORTE		22.292	6.721	19.914	36.248	13.812	28.515	14.057	907	5.596	11.216	159.278
21400	ELEMENTOS DE TRANSPORTE		22.292	6.721	19.914	36.248	13.812	28.515	14.057	907	5.596	11.216	159.278
215	MOBILIARIO Y ENSERES		34.400	5.179	8.227	11.733	10.629	9.361	12.214	882	582	7.961	101.168
21500	MOBILIARIO Y ENSERES		34.400	5.179	8.227	11.733	10.629	9.361	12.214	882	582	7.961	101.168
216	EQUIPOS PARA PROCESOS DE LA INFORMACIÓN		203.774	286		912	963						205.935
21600	EQUIPOS PARA PROCESOS DE LA INFORMACIÓN		203.774	286		912	963						205.935
22	MATERIAL, SUMINISTROS Y OTROS		2.466.414	294.961	400.265	602.951	310.085	446.962	296.338	237.425	421.239	457.273	5.933.913
220	MATERIAL DE OFICINA		64.306	33.222	28.515	35.480	24.337	56.008	18.126	28.690	30.015	35.595	354.294
22000	ORDINARIO NO INVENTARIABLE		18.975	19.039	11.984	17.256	12.608	19.602	6.784	18.088	16.269	25.646	166.251
22001	Prensa, revistas, libros y publicaciones		34.468	435	1.735	831	1.773	1.082	828	2.827	2.688	808	47.475
22002	MATERIAL INFORMÁTICO NO INVENTARIABLE		10.863	13.748	14.796	17.393	9.956	35.324	10.514	7.775	11.058	9.141	140.568
221	SUMINISTROS		312.372	177.347	252.239	292.477	185.348	185.915	150.089	139.965	220.054	261.512	2.177.318
22100	ENERGÍA ELÉCTRICA		234.630	70.574	121.228	121.809	68.662	45.587	66.507	66.821	90.934	61.179	947.931
22101	AGUA		2.804	1.249	2.415	3.804	4.751	3.052		7.106	1.824	2.037	29.042
22102	GAS Y CALEFACCIÓN		26.302	31.274	28.349	101.855	39.450	37.659	14.397	40.132	42.880	20.180	382.478



9.- Detalle económico territorial por secciones y subprogramas

SECCIÓN 03 AGRICULTURA Y GANADERÍA
SERVICIO 01 SECRETARÍA GENERAL
PROGRAMA 411A ADM. GENERAL DE AGRICULTURA Y GANADERÍA
SUBPROGRAMA 411A01 ADMINISTRACIÓN GENERAL AGRARIA

SUBCONCEPTO	TERRITORIO	SIN TERRITORIALIZAR	ÁVILA	BURGOS	LEÓN	PALENCIA	SALAMANCA	SEGOVIA	SORIA	VALLADOLID	ZAMORA	TOTAL
		0	1	2	3	4	5	6	7	8	9	
22103	COMBUSTIBLE PARA VEHICULOS	29.554	53.404	75.932	49.154	35.790	82.540	35.495	13.879	56.612	61.938	494.298
22104	VESTUARIO	2.754	13.767	2.944	3.555	4.398	13.038	4.665	494	3.591	2.176	51.382
22105	PRODUCTOS ALIMENTICIOS	2.185			650	1.375		250	618	957		6.035
22106	PRODUCTOS FARMACÉUTICOS	252	144	64		40		167	11	77	92	847
22107	PRODUCTOS DE CONSUMO ESPECÍFICO	2.647	4.845	11.265	5.404	19.865	1.944	6.500	3.200	1.747	422	57.839
22108	SUM.MATER.DEPORTIVO, DIDÁCTICO Y CULTURAL.							171				171
22109	LENCERÍA		72									72
22111	SUM.REPUEST.MAQUINARIA,UTILLAJE Y ELEM.TRANSPORTE	2.359	13	4.696	384	4.383	643	7.454	5.569	2.489	1.325	29.315
22112	SUM.MATER.ELECTRÓN.,ELÉCTRICO Y DE COMUNICACIONES	3.439	805	443	2.116	724	702	324	265	2.879	1.324	13.021
22117	MATERIAL DE LABORATORIO										2.574	2.574
22199	OTROS SUMINISTROS	5.446	1.200	4.903	3.746	5.910	750	14.159	1.870	16.064	108.265	162.313
222	COMUNICACIONES	1.007.795	1.684	538	2.904	8.051	1.169	1.507	14	280	228	1.024.170
22201	POSTALES Y TELEGRÁFICAS	550.000		285	653	290	156		14	280	228	551.906
22204	SERVICIOS DE TELECOMUNICACIONES	457.795	1.684	253	2.251	7.761	1.013	1.507				472.264
223	TRANSPORTES	4.838	2.641	2.428	2.183	2.238	1.289	5.010	388	291	1.558	22.864
22300	TRANSPORTES	4.838	2.641	2.428	2.183	2.238	1.289	5.010	388	291	1.558	22.864
224	PRIMAS DE SEGUROS	49.580				1.568		236				51.384
22400	PRIMAS DE SEGUROS	49.580				1.568		236				51.384
225	TRIBUTOS	64.446	17.746	28.030	30.348	14.401	13.183	16.746	21.820	10.333	7.635	224.688
22500	I.B.I.	58.410	6.231	15.817	16.106	6.282	1.277	482	7.972			112.577
22501	IMPUESTO DE CIRCULACIÓN DE VEHICULOS	5.153	4.427	5.662	7.479	3.350	6.391	6.362	3.502	5.531	3.841	51.698
22502	I.T.V.	690	4.052	5.398	4.722	2.991	4.433	2.950	4.086	3.966	3.258	36.546



9.- Detalle económico territorial por secciones y subprogramas

SECCIÓN	03	AGRICULTURA Y GANADERÍA	SIN TERRITORIALIZAR	ÁVILA	BURGOS	LEÓN	PALENCIA	SALAMANCA	SEGOVIA	SORIA	VALLADOLID	ZAMORA	TOTAL
SERVICIO	01	SECRETARÍA GENERAL	0	1	2	3	4	5	6	7	8	9	
PROGRAMA	411A	ADM. GENERAL DE AGRICULTURA Y GANADERÍA											
SUBPROGRAMA	411A01	ADMINISTRACIÓN GENERAL AGRARIA											
SUBCONCEPTO		TERRITORIO											
22503		OTRAS TASAS	193	3.036	1.153	2.041	1.778	1.082	6.952	1.887	836	536	19.494
22504		OTROS								4.373			4.373
226		GASTOS DIVERSOS	32.801		334								33.135
22601		ATENCIÓNES PROTOCOLARIAS Y REPRESENTATIVAS	3.831										3.831
22603		JURÍDICOS Y CONTENCIOSOS	20.178										20.178
22606		REUNIONES, CONFERENCIA Y CURSOS	3.871										3.871
22607		OPOSICIONES Y PRUEBAS SELECTIVAS	3.831										3.831
22608		GASTOS DE INSERCIÓNES EN BOLETINES OFICIALES	519										519
22699		OTROS GASTOS	571		334								905
227		TRABAJOS REALIZADOS POR OTRAS EMPRESAS Y PROFES.	930.276	62.321	88.181	239.559	74.142	189.398	104.024	46.548	160.266	150.745	2.046.060
22700		LIMPIEZA Y ASEO	234.266	61.392	88.181	154.296	60.925	171.816	85.382	41.550	130.842	120.904	1.149.554
22701		SEGURIDAD	241.764			84.843	518	17.582	18.678		28.065	29.841	421.291
22703		POSTALES								1.150			1.150
22704		CUSTODIA, DEPÓSITO Y ALMACENAJE.	205.000							3.195			208.195
22706		ESTUDIOS Y TRABAJOS TÉCNICOS	239.909										239.909
22799		OTROS	9.337	929	420	420	12.699		564	653	1.359		25.961
23		INDEMNIZACIONES POR RAZÓN DEL SERVICIO	59.496	5.600	4.900	29.300	3.823	4.200	10.646	5.089	1.750	4.500	129.304
230		DIETAS	9.467	5.600	4.750	28.950	3.780	4.200	9.750	4.960	1.750	4.500	77.707
23000		DIETAS	9.467	5.600	4.750	28.950	3.780	4.200	9.750	4.960	1.750	4.500	77.707
231		LOCOMOCIÓN	2.713		150	350	43		896	129			4.281
23100		LOCOMOCIÓN	2.713		150	350	43		896	129			4.281
233		OTRAS INDEMNIZACIONES	47.316										47.316



9.- Detalle económico territorial por secciones y subprogramas

SECCIÓN 03 AGRICULTURA Y GANADERÍA
 SERVICIO 01 SECRETARÍA GENERAL
 PROGRAMA 411A ADM. GENERAL DE AGRICULTURA Y GANADERÍA
 SUBPROGRAMA 411A01 ADMINISTRACIÓN GENERAL AGRARIA

SUBCONCEPTO	TERRITORIO	SIN TERRITORIALIZAR	ÁVILA	BURGOS	LEÓN	PALENCIA	SALAMANCA	SEGOVIA	SORIA	VALLADOLID	ZAMORA	TOTAL
23300	OTRAS INDEMNIZACIONES	0	47316		3	4	5	6	7	8	9	47316
3	GASTOS FINANCIEROS		90000									90000
35	INTERESES DE DEMORA Y OTROS GASTOS FINANCIEROS		90000									90000
359	OTROS GASTOS FINANCIEROS		90000									90000
35900	OTROS GASTOS FINANCIEROS		90000									90000
4	TRANSFERENCIAS CORRIENTES		6019820									6019820
40	TRANSFERENCIAS CONSOLIDABLES		6019820									6019820
401	A ENTES PÚBLICOS DE DERECHO PRIVADO		6019820									6019820
40102	INSTITUTO TECNOLÓGICO AGRARIO		6019820									6019820
	TOTAL OPERACIONES CORRIENTES	16982364	3286855	4264261	5414914	3231249	4414680	3032181	2743593	3911626	3565668	50847391
6	INVERSIONES REALES		1930853									1930853
62	INVERS.NUEVAS FUNCIONAMIENTO OPERATIVO SERVICIOS		150000									150000
621	CONSTRUCCIONES		50000									50000
62100	CONSTRUCCIONES		50000									50000
627	EQUIPOS PARA PROCESOS DE LA INFORMACIÓN		100000									100000
62700	EQUIPOS PARA PROCESOS DE LA INFORMACIÓN		100000									100000
63	INVERS.REPOSICIÓN FUNCIONAM. OPERATIVO SERVICIOS		800000									800000
631	CONSTRUCCIONES		300000									300000
63100	CONSTRUCCIONES		300000									300000
637	EQUIPOS PARA PROCESOS DE LA INFORMACIÓN		200000									200000



9.- Detalle económico territorial por secciones y subprogramas

SECCIÓN	03	AGRICULTURA Y GANADERÍA	SIN TERRITORIALIZAR	ÁVILA	BURGOS	LEÓN	PALENCIA	SALAMANCA	SEGOVIA	SORIA	VALLADOLID	ZAMORA	TOTAL
SERVICIO	01	SECRETARÍA GENERAL	0	1	2	3	4	5	6	7	8	9	
PROGRAMA	411A	ADM. GENERAL DE AGRICULTURA Y GANADERÍA											
SUBPROGRAMA	411A01	ADMINISTRACIÓN GENERAL AGRARIA											
SUBCONCEPTO		TERRITORIO											
63700		EQUIPOS PARA PROCESOS DE LA INFORMACIÓN	200000										200000
638		ELEMENTOS DE TRANSPORTE	300000										300000
63800		ELEMENTOS DE TRANSPORTE	300000										300000
64		GASTOS DE INVERSIONES DE CARÁCTER INMATERIAL	980853										980853
640		GASTOS DE INVESTIG.,DESARROLLO Y ESTUDIOS TÉCNICOS	680853										680853
64001		ESTUDIOS Y TRABAJOS TÉCNICOS	680853										680853
645		APLICACIONES INFORMÁTICAS	300000										300000
64500		APLICACIONES INFORMÁTICAS	300000										300000
7		TRANSFERENCIAS DE CAPITAL	21298836										21298836
70		TRANSFERENCIAS CONSOLIDABLES	21298836										21298836
701		A ENTES PÚBLICOS DE DERECHO PRIVADO	21298836										21298836
70102		INSTITUTO TECNOLÓGICO AGRARIO DE CASTILLA Y LEÓN	11957191										11957191
70103		ITA COFINANCIACIÓN FEADER	9341645										9341645
		TOTAL OPERACIONES DE CAPITAL	23229689										23229689
		TOTAL OPERACIONES NO FINANCIERAS	40212053	3.286.855	4.264.261	5.414.914	3.231.249	4.414.680	3.032.181	2.743.593	3.911.626	3.565.668	74.077.080
8		ACTIVOS FINANCIEROS	110000										110000
83		CONCESIÓN DE PRÉSTAMOS FUERA DEL SECTOR PÚBLICO	110000										110000
830		PRÉSTAMOS A CORTO PLAZO	110000										110000
83003		ANTICIPOS AL PERSONAL	110000										110000
		TOTAL OPERACIONES FINANCIERAS	110000										110000



9.- Detalle económico territorial por secciones y subprogramas

SECCIÓN 03 AGRICULTURA Y GANADERÍA
SERVICIO 01 SECRETARÍA GENERAL
PROGRAMA 411A ADM. GENERAL DE AGRICULTURA Y GANADERÍA
SUBPROGRAMA 411A01 ADMINISTRACIÓN GENERAL AGRARIA

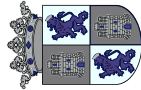
SUBCONCEPTO	TERRITORIO	SIN TERRITORIALIZAR	ÁVILA	BURGOS	LEÓN	PALENCIA	SALAMANCA	SEGOVIA	SORIA	VALLADOLID	ZAMORA	TOTAL
TOTAL SUBPROGRAMA		40322053	3.286.855	4.264.261	5.414.914	3.231.249	4.414.680	3.032.181	2.743.593	3.911.626	3.565.668	74.187.080
TOTAL PROGRAMA		40322053	3.286.855	4.264.261	5.414.914	3.231.249	4.414.680	3.032.181	2.743.593	3.911.626	3.565.668	74.187.080



9.- Detalle económico territorial por secciones y subprogramas

SECCIÓN 03 AGRICULTURA Y GANADERÍA
 SERVICIO 01 SECRETARÍA GENERAL
 PROGRAMA 412A MEJORAS ESTRUCTURAS AGRARIAS Y SISTEMAS PRODUCT.
 SUBPROGRAMA 412A01 APOYO EMPRESA AGRARIA

SUBCONCEPTO	TERRITORIO	SIN TERRITORIALIZAR	ÁVILA	BURGOS	LEÓN	PALENCIA	SALAMANCA	SEGOVIA	SORIA	VALLADOLID	ZAMORA	TOTAL
		0	1	2	3	4	5	6	7	8	9	
6	INVERSIONES REALES	1.350.000										1.350.000
64	GASTOS DE INVERSIONES DE CARÁCTER INMATERIAL	1.350.000										1.350.000
641	CAMPAÑAS DE PROMOCIÓN	350.000										350.000
64100	CAMPAÑAS DE PROMOCIÓN	350.000										350.000
645	APLICACIONES INFORMÁTICAS	400.000										400.000
64500	APLICACIONES INFORMÁTICAS	400.000										400.000
649	OTRO INMOVILIZADO INMATERIAL	600.000										600.000
64900	OTRO INMOVILIZADO INMATERIAL	600.000										600.000
7	TRANSFERENCIAS DE CAPITAL	880.000										880.000
78	A FAMILIAS E INSTITUCIONES SIN FINES DE LUCRO	880.000										880.000
780	A FAMILIAS E INSTITUCIONES SIN FINES DE LUCRO	880.000										880.000
78046	OPAS	880.000										880.000
	TOTAL OPERACIONES DE CAPITAL	2.230.000										2.230.000
	TOTAL OPERACIONES NO FINANCIERAS	2.230.000										2.230.000
	TOTAL SUBPROGRAMA	2.230.000										2.230.000
	TOTAL PROGRAMA	2.230.000										2.230.000



9.- Detalle económico territorial por secciones y subprogramas

SECCIÓN	03	AGRICULTURA Y GANADERÍA	SIN TERRITORIALIZAR	ÁVILA	BURGOS	LEÓN	PALENCIA	SALAMANCA	SEGOVIA	SORIA	VALLADOLID	ZAMORA	TOTAL
SERVICIO	01	SECRETARÍA GENERAL	0	1	2	3	4	5	6	7	8	9	
PROGRAMA	467B	INVESTIGACIÓN Y DESARROLLO EN SECTORES											
SUBPROGRAMA	467B01	INVESTIGAC..APLICADA Y DESARROLLO EN OTROS SECTORES											
SUBCONCEPTO		TERRITORIO											
6		INVERSIONES REALES	900.000										900.000
63		INVERS.REPOSICIÓN FUNCIONAM. OPERATIVO SERVICIOS	200.000										200.000
638		ELEMENTOS DE TRANSPORTE	200.000										200.000
63800		ELEMENTOS DE TRANSPORTE	200.000										200.000
64		GASTOS DE INVERSIONES DE CARÁCTER INMATERIAL	700.000										700.000
645		APLICACIONES INFORMÁTICAS	700.000										700.000
64500		APLICACIONES INFORMÁTICAS	700.000										700.000
		TOTAL OPERACIONES DE CAPITAL	900.000										900.000
		TOTAL OPERACIONES NO FINANCIERAS	900.000										900.000
		TOTAL SUBPROGRAMA	900.000										900.000
		TOTAL PROGRAMA	900.000										900.000
		TOTAL SERVICIO	43.452.053	3.286.855	4.264.261	5.414.914	3.231.249	4.414.680	3.032.181	2.743.593	3.911.626	3.565.668	77.317.080



9.- Detalle económico territorial por secciones y subprogramas												
SECCIÓN	03	AGRICULTURA Y GANADERÍA										
SERVICIO	02	D.G. COMPET.INDUST.AGROAL Y EMPRAGRARIA										
PROGRAMA	322C	ENSEÑANZA AGRARIA										
SUBPROGRAMA	322C01	ENSEÑANZA AGRARIA										
SUBCONCEPTO	TERRITORIO	SIN TERRITORIALIZAR	ÁVILA	BURGOS	LEÓN	PALENCIA	SALAMANCA	SEGOVIA	SORIA	VALLADOLID	ZAMORA	TOTAL
		0	1	2	3	4	5	6	7	8	9	
2	GASTOS CORRIENTES EN BIENES Y SERVICIOS		76.712	173.081	168.691	183.901	78.615	321.988	148.116	300.377		1.451.481
21	REPARACIONES, MANTENIMIENTO Y CONSERVACIÓN		7.086	19.595	17.086	14.000	7.086	27.000	3.500	25.000		120.353
212	EDIFICIOS Y OTRAS CONSTRUCCIONES		4.500	4.616	4.500	2.000	4.500	2.000	1.500	5.000		28.616
21200	EDIFICIOS Y OTRAS CONSTRUCCIONES		4.500	4.616	4.500	2.000	4.500	2.000	1.500	5.000		28.616
213	MAQUINARIA, INSTALACIONES Y UTILLAJE		800	13.771	10.800	12.000	800	23.000		16.000		77.171
21300	MAQUINARIA, INSTALACIONES Y UTILLAJE		800	13.771	10.800	12.000	800	23.000		16.000		77.171
214	ELEMENTOS DE TRANSPORTE		1.125	365	1.125		1.125	2.000	2.000	4.000		11.740
21400	ELEMENTOS DE TRANSPORTE		1.125	365	1.125		1.125	2.000	2.000	4.000		11.740
215	MOBILIARIO Y ENSERES		661	843	661		661					2.826
21500	MOBILIARIO Y ENSERES		661	843	661		661					2.826
22	MATERIAL, SUMINISTROS Y OTROS		69.626	153.486	151.605	169.901	71.529	294.988	144.616	275.377		1.331.128
221	SUMINISTROS		63.819	146.717	138.800	149.000	61.594	290.000	135.123	268.877		1.253.930
22100	ENERGÍA ELÉCTRICA		23.000	28.200	23.000	30.000	23.000	25.000	18.000	123.377		293.577
22102	GAS Y CALEFACCIÓN		29.000	33.265	29.000	50.000	29.000	90.000	30.000	30.000		320.265
22103	COMBUSTIBLE PARA VEHICULOS		2.000	3.842	2.000	4.000	2.000	3.000	18.000			34.842
22105	PRODUCTOS ALIMENTICIOS		5.019	72.377	80.000	60.000	2.794	160.000	58.623	98.000		536.813
22107	PRODUCTOS DE CONSUMO ESPECIFICO		2.000	5.000	2.000	3.000	2.000	12.000	5.000	7.000		38.000
22111	SUM.REPUES.T.MAQUINARIA,UTILLAJE Y ELEM.TRANSPORTE		1.800	1.036	1.800	2.000	1.800		2.500	6.000		16.936
22199	OTROS SUMINISTROS		1.000	2.997	1.000		1.000		3.000	4.500		13.497
225	TRIBUTOS		2.500		2.500	6.700	2.500	2.500	3.000	6.500		26.200
22503	OTRAS TASAS		2.500		2.500	6.700	2.500	2.500	3.000	6.500		26.200



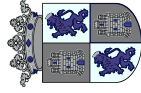
9.- Detalle económico territorial por secciones y subprogramas

SECCIÓN	03	AGRICULTURA Y GANADERÍA	SIN TERRITORIALIZAR	ÁVILA	BURGOS	LEÓN	PALENCIA	SALAMANCA	SEGOVIA	SORIA	VALLADOLID	ZAMORA	TOTAL
SERVICIO	02	D.G. COMPET.INDUST.AGROAL Y EMPR.AGRARIA	0	1	2	3	4	5	6	7	8	9	
PROGRAMA	322C	ENSEÑANZA AGRARIA											
SUBPROGRAMA	322C01	ENSEÑANZA AGRARIA											
SUBCONCEPTO		TERRITORIO											
227		TRABAJOS REALIZADOS POR OTRAS EMPRESAS Y PROFES.		3.307	6.769	10.305	14.201	7.435	2.488	6.493			50.998
22700		LIMPIEZA Y ASEO		3.307	6.769	10.305	14.201	7.435	2.488	6.493			50.998
		TOTAL OPERACIONES CORRIENTES		76.712	173.081	168.691	183.901	78.615	321.988	148.116	300.377		1.451.481
6		INVERSIONES REALES	1.285.000			80.000			50.000		410.000		1.825.000
62		INVERS.NUEVAS FUNCIONAMIENTO OPERATIVO SERVICIOS	75.000										75.000
621		CONSTRUCCIONES	75.000										75.000
62100		CONSTRUCCIONES	75.000										75.000
63		INVERS.REPOSICIÓN FUNCIONAM. OPERATIVO SERVICIOS	400.000										400.000
631		CONSTRUCCIONES	400.000										400.000
63100		CONSTRUCCIONES	400.000										400.000
64		GASTOS DE INVERSIONES DE CARÁCTER INMATERIAL	810.000			80.000			50.000		410.000		1.350.000
649		OTRO INMOVILIZADO INMATERIAL	810.000			80.000			50.000		410.000		1.350.000
64900		OTRO INMOVILIZADO INMATERIAL	810.000			80.000			50.000		410.000		1.350.000
7		TRANSFERENCIAS DE CAPITAL	1.300.000										1.300.000
74		A EMPRESAS PÚBLICAS Y OTROS ENTES PÚBLICOS	100.000										100.000
740		UNIVERSIDADES	100.000										100.000
74049		FORMACIÓN ESPECIALIZADA	100.000										100.000
77		A EMPRESAS PRIVADAS	1.200.000										1.200.000
770		A EMPRESAS PRIVADAS	1.200.000										1.200.000
7701C		AYUDAS A ENTIDADES DE FORMACIÓN	1.200.000										1.200.000



9.- Detalle económico territorial por secciones y subprogramas

SECCIÓN	03	AGRICULTURA Y GANADERÍA	SIN TERRITORIALIZAR	ÁVILA	BURGOS	LEÓN	PALENCIA	SALAMANCA	SEGOVIA	SORIA	VALLADOLID	ZAMORA	TOTAL
SERVICIO	02	D.G. COMPET.INDUST.AGROAL Y EMPR.AGRARIA	0	1	2	3	4	5	6	7	8	9	
PROGRAMA	322C	ENSEÑANZA AGRARIA	2.585.000	76.712	173.081	248.691	183.901	78.615	371.988	148.116	710.377		3.125.000
SUBPROGRAMA	322C01	ENSEÑANZA AGRARIA	2.585.000	76.712	173.081	248.691	183.901	78.615	371.988	148.116	710.377		4.576.481
SUBCONCEPTO		TERRITORIO											
		TOTAL OPERACIONES DE CAPITAL	2.585.000			80.000			50.000		410.000		3.125.000
		TOTAL OPERACIONES NO FINANCIERAS	2.585.000	76.712	173.081	248.691	183.901	78.615	371.988	148.116	710.377		4.576.481
		TOTAL SUBPROGRAMA	2.585.000	76.712	173.081	248.691	183.901	78.615	371.988	148.116	710.377		4.576.481
		TOTAL PROGRAMA	2.585.000	76.712	173.081	248.691	183.901	78.615	371.988	148.116	710.377		4.576.481



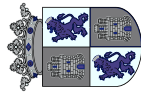
9.- Detalle económico territorial por secciones y subprogramas

SECCIÓN	03	AGRICULTURA Y GANADERÍA	SIN TERRITORIALIZAR	ÁVILA	BURGOS	LEÓN	PALENCIA	SALAMANCA	SEGOVIA	SORIA	VALLADOLID	ZAMORA	TOTAL
SERVICIO	02	D.G. COMPET.INDUST.AGROAL Y EMPR.AGRARIA	0	1	2	3	4	5	6	7	8	9	
PROGRAMA	412A	MEJORAS ESTRUCTURAS AGRARIAS Y SISTEMAS PRODUCT.	TERRITORIO										
SUBPROGRAMA	412A01	APOYO EMPRESA AGRARIA											
4		TRANSFERENCIAS CORRIENTES	200.000										200.000
48		A FAMILIAS E INSTITUCIONES SIN FINES DE LUCRO	200.000										200.000
480		A FAMILIAS E INSTITUCIONES SIN FINES DE LUCRO	200.000										200.000
48066		FOMENTO DE COOPERATIVISMO	200.000										200.000
		TOTAL OPERACIONES CORRIENTES	200.000										200.000
6		INVERSIONES REALES	276.410										276.410
64		GASTOS DE INVERSIONES DE CARÁCTER INMATERIAL	276.410										276.410
649		OTRO INMOVILIZADO INMATERIAL	276.410										276.410
64900		OTRO INMOVILIZADO INMATERIAL	276.410										276.410
7		TRANSFERENCIAS DE CAPITAL	64812150										64812150
77		A EMPRESAS PRIVADAS	43.700.000										43.700.000
770		A EMPRESAS PRIVADAS	43.700.000										43.700.000
77004		ACCIONES ESTRUCTURALES EN EXPLOTACIONES	39.670.000										39.670.000
77033		FOMENTO ASOCIACIONISMO	430.000										430.000
77072		MEDIDAS DE ACOMPAÑAMIENTO P.A.C.	3.600.000										3.600.000
78		A FAMILIAS E INSTITUCIONES SIN FINES DE LUCRO	21.112.150										21.112.150
780		A FAMILIAS E INSTITUCIONES SIN FINES DE LUCRO	21.112.150										21.112.150
78022		ESTUDIOS SOCIOECONÓMICOS	175.000										175.000
7803F		MEDIDAS DE DIVERSIFICACIÓN DE LA ECONOMÍA RURAL	20.907.150										20.907.150
78095		ASOCIACIONES CRIADORES DE GANADO	30.000										30.000



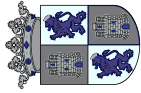
9.- Detalle económico territorial por secciones y subprogramas

SECCIÓN	03	AGRICULTURA Y GANADERÍA	SIN TERRITORIALIZAR	ÁVILA	BURGOS	LEÓN	PALENCIA	SALAMANCA	SEGOVIA	SORIA	VALLADOLID	ZAMORA	TOTAL
SERVICIO	02	D.G. COMPET.INDUST.AGROAL Y EMPR.AGRARIA	0	1	2	3	4	5	6	7	8	9	
PROGRAMA	412A	MEJORAS ESTRUCTURAS AGRARIAS Y SISTEMAS PRODUCT.											
SUBPROGRAMA	412A01	APOYO EMPRESA AGRARIA											
SUBCONCEPTO		TERRITORIO											
		TOTAL OPERACIONES DE CAPITAL	65.088.560										65.088.560
		TOTAL OPERACIONES NO FINANCIERAS	65.288.560										65.288.560
8		ACTIVOS FINANCIEROS	6.678.572										6.678.572
83		CONCESIÓN DE PRÉSTAMOS FUERA DEL SECTOR PÚBLICO	6.678.572										6.678.572
831		PRÉSTAMOS A LARGO PLAZO	6.678.572										6.678.572
83107		EMPRESAS PRIVADAS	6.678.572										6.678.572
		TOTAL OPERACIONES FINANCIERAS	6.678.572										6.678.572
		TOTAL SUBPROGRAMA	71.967.132										71.967.132
		TOTAL PROGRAMA	71.967.132										71.967.132



9.- Detalle económico territorial por secciones y subprogramas

SECCIÓN	03	AGRICULTURA Y GANADERÍA	SIN TERRITORIALIZAR	ÁVILA	BURGOS	LEÓN	PALENCIA	SALAMANCA	SEGOVIA	SORIA	VALLADOLID	ZAMORA	TOTAL
SERVICIO	02	D.G. COMPET.INDUST.AGROAL Y EMPR.AGRARIA	0	1	2	3	4	5	6	7	8	9	
PROGRAMA	413A	COMERCIALIZ.,INDUSTR.Y CONTROL CALIDAD AGROALIMENT											
SUBPROGRAMA	413A01	COMERCIALIZ.,INDUSTR.Y CONTROL CALIDAD AGROALIMENT											
SUBCONCEPTO		TERRITORIO											
1	GASTOS DE PERSONAL		2961915	787.473	1.212.218	1.131.060	1.641.113	775.272	1.590.560	1.172.649	1.806.334	416.734	13.495.328
10	ALTOS CARGOS		58.196										58.196
100	RETRIBUCIONES BÁSICAS		20.184										20.184
10000	RETRIBUCIONES BÁSICAS		20.184										20.184
101	OTRAS REMUNERACIONES		38.012										38.012
10100	OTRAS REMUNERACIONES		38.012										38.012
12	FUNCIONARIOS		2.076.069	322.519	617.856	622.341	657.201	382.261	798.202	528.308	787.646	276.599	7.069.002
120	RETRIBUCIONES BÁSICAS		1.215.032	195.114	388.346	381.015	405.918	235.569	494.180	324.574	486.998	172.199	4.298.945
12000	RETRIBUCIONES BÁSICAS		1.215.032	195.114	388.346	381.015	405.918	235.569	494.180	324.574	486.998	172.199	4.298.945
121	RETRIBUCIONES COMPLEMENTARIAS		861.037	127.405	229.510	241.326	251.283	146.692	304.022	203.734	300.648	104.400	2.770.057
12100	RETRIBUCIONES COMPLEMENTARIAS		861.037	127.405	229.510	241.326	251.283	146.692	304.022	203.734	300.648	104.400	2.770.057
13	LABORAL FIJO			271.403	288.509	205.659	568.154	203.468	389.140	338.161	564.096	29.287	2.857.877
130	RETRIBUCIONES BÁSICAS			216.286	231.671	164.039	447.143	163.256	303.072	263.264	432.052	23.955	2.244.738
13000	RETRIBUCIONES BÁSICAS			216.286	231.671	164.039	447.143	163.256	303.072	263.264	432.052	23.955	2.244.738
131	OTRAS REMUNERACIONES			55.117	56.838	41.620	121.011	40.212	86.068	74.897	132.044	5.332	613.139
13100	OTRAS REMUNERACIONES			55.117	56.838	41.620	121.011	40.212	86.068	74.897	132.044	5.332	613.139
13101	COMPLEMENTO ATENCIÓN CONTINUADA				56.838	41.620	113.142	40.212	84.003	70.274	114.828	5.332	581.366
							7.869		2.065	4.623	17.216		31.773
14	LABORAL EVENTUAL		1.016										1.016
140	RETRIBUCIONES BÁSICAS		711										711
14000	RETRIBUCIONES BÁSICAS		711										711
141	OTRAS REMUNERACIONES		305										305



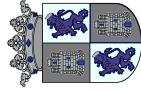
9.- Detalle económico territorial por secciones y subprogramas

SECCIÓN	03	AGRICULTURA Y GANADERÍA	SIN TERRITORIALIZAR	ÁVILA	BURGOS	LEÓN	PALENCIA	SALAMANCA	SEGOVIA	SORIA	VALLADOLID	ZAMORA	TOTAL
SERVICIO	02	D.G. COMPET.INDUST.AGROAL Y EMPR.AGRARIA	0	1	2	3	4	5	6	7	8	9	
PROGRAMA	413A	COMERCIALIZ.,INDUSTR.Y CONTROL CALIDAD AGROALIMENT											
SUBPROGRAMA	413A01	COMERCIALIZ.,INDUSTR.Y CONTROL CALIDAD AGROALIMENT											
SUBCONCEPTO		TERRITORIO											
14100		OTRAS REMUNERACIONES	305										305
16		INCENTIVOS AL RENDIMIENTO	260244	38.554	70918	76501	75263	43.564	92.258	64.005	91.368	31.804	844.479
160		PRODUCTIVIDAD	260244	38.554	70918	76501	75.263	43.564	92.258	64.005	91.368	31.804	844.479
16000		PRODUCTIVIDAD	260244	38.554	70918	76501	75.263	43.564	92.258	64.005	91.368	31.804	844.479
17		CUOTAS Y PRESTACIONES A CARGO DE LA COMUNIDAD	566390	154.997	234.935	226.559	340.495	145.979	310.960	242.175	363.224	79.044	2.664.758
170		SEGURIDAD SOCIAL. PERSONAL LABORAL		84.088	87.684	64.837	171.728	61.923	119.457	101.362	170.425	9.240	870.694
17000		SEGURIDAD SOCIAL. PERSONAL LABORAL		84.088	87.684	64.837	171.728	61.923	119.457	101.362	170.425	9.240	870.694
171		SEGURIDAD SOCIAL. PERSONAL NO LABORAL	566390	70.909	147.301	161.722	168.767	84.056	191.503	140.813	192.799	69.804	1.794.064
17100		SEGURIDAD SOCIAL. PERSONAL NO LABORAL	566390	70.909	147.301	161.722	168.767	84.056	191.503	140.813	192.799	69.804	1.794.064
2		GASTOS CORRIENTES EN BIENES Y SERVICIOS	60000										60000
21		REPARACIONES, MANTENIMIENTO Y CONSERVACIÓN	6000										6000
213		MAQUINARIA, INSTALACIONES Y UTILLAJE	6000										6000
21300		MAQUINARIA, INSTALACIONES Y UTILLAJE	6000										6000
22		MATERIAL., SUMINISTROS Y OTROS	41673										41673
220		MATERIAL DE OFICINA	27149										27149
22000		ORDINARIO NO INVENTARIABLE	27149										27149
221		SUMINISTROS	13346										13346
22105		PRODUCTOS ALIMENTICIOS	3102										3102
22106		PRODUCTOS FARMACÉUTICOS	55										55
22107		PRODUCTOS DE CONSUMO ESPECÍFICO	152										152
22199		OTROS SUMINISTROS	10037										10037



9.- Detalle económico territorial por secciones y subprogramas

SECCIÓN	03	AGRICULTURA Y GANADERÍA	SIN TERRITORIALIZAR	ÁVILA	BURGOS	LEÓN	PALENCIA	SALAMANCA	SEGOVIA	SORIA	VALLADOLID	ZAMORA	TOTAL
SERVICIO	02	D.G. COMPET.INDUST.AGROAL Y EMPR.AGRARIA	0	1	2	3	4	5	6	7	8	9	
PROGRAMA	413A	COMERCIALIZ.,INDUSTR.Y CONTROL CALIDAD AGROALIMENT											
SUBPROGRAMA	413A01	COMERCIALIZ.,INDUSTR.Y CONTROL CALIDAD AGROALIMENT											
SUBCONCEPTO		TERRITORIO											
222		COMUNICACIONES	283										283
22201		POSTALES Y TELEGRÁFICAS	283										283
223		TRANSPORTES	349										349
22300		TRANSPORTES	349										349
225		TRIBUTOS	156										156
22502		I.T.V.	156										156
227		TRABAJOS REALIZADOS POR OTRAS EMPRESAS Y PROFES.	390										390
22703		POSTALES	390										390
23		INDEMNIZACIONES POR RAZÓN DEL SERVICIO	12.327										12.327
230		DIETAS	5.599										5.599
23000		DIETAS	5.599										5.599
231		LOCOMOCIÓN	6.728										6.728
23100		LOCOMOCIÓN	6.728										6.728
		TOTAL OPERACIONES CORRIENTES	3.021.915	787.473	1.212.218	1.131.060	1.641.113	775.272	1.590.560	1.172.649	1.806.334	416.734	13.555.328
7		TRANSFERENCIAS DE CAPITAL	30.082.509										30.082.509
77		A EMPRESAS PRIVADAS	30.082.509										30.082.509
770		A EMPRESAS PRIVADAS	30.082.509										30.082.509
77031		TRANSF. Y COMERC. PRODUCTOS AGRARIOS Y PESQUEROS	29.232.509										29.232.509
770A2		FOMENTO COOPERATIVISMO	850.000										850.000
		TOTAL OPERACIONES DE CAPITAL	30.082.509										30.082.509
		TOTAL OPERACIONES NO FINANCIERAS	33.104.424	787.473	1.212.218	1.131.060	1.641.113	775.272	1.590.560	1.172.649	1.806.334	416.734	43.637.837



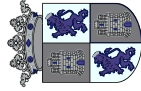
9.- Detalle económico territorial por secciones y subprogramas

SECCIÓN	03	AGRICULTURA Y GANADERÍA	SIN TERRITORIALIZAR	ÁVILA	BURGOS	LEÓN	PALENCIA	SALAMANCA	SEGOVIA	SORIA	VALLADOLID	ZAMORA	TOTAL
SERVICIO	02	D.G. COMPET.INDUST.AGROAL Y EMPR.AGRARIA	0	1	2	3	4	5	6	7	8	9	
PROGRAMA	413A	COMERCIALIZ.,INDUSTR.Y CONTROL CALIDAD AGROALIMENT											
SUBPROGRAMA	413A01	COMERCIALIZ.,INDUSTR.Y CONTROL CALIDAD AGROALIMENT											
SUBCONCEPTO		TERRITORIO											
8	ACTIVOS FINANCIEROS		15.428.572										15.428.572
83	CONCESIÓN DE PRÉSTAMOS FUERA DEL SECTOR PÚBLICO		15.428.572										15.428.572
831	PRÉSTAMOS A LARGO PLAZO		15.428.572										15.428.572
83107	EMPRESAS PRIVADAS		15.428.572										15.428.572
	TOTAL OPERACIONES FINANCIERAS		15.428.572										15.428.572
	TOTAL SUBPROGRAMA		48.532.996	787.473	1.212.218	1.131.060	1.641.113	775.272	1.590.560	1.172.649	1.806.334	416.734	59.066.409
	TOTAL PROGRAMA		48.532.996	787.473	1.212.218	1.131.060	1.641.113	775.272	1.590.560	1.172.649	1.806.334	416.734	59.066.409



9.- Detalle económico territorial por secciones y subprogramas

SECCIÓN	03	AGRICULTURA Y GANADERÍA	SIN TERRITORIALIZAR	ÁVILA	BURGOS	LEÓN	PALENCIA	SALAMANCA	SEGOVIA	SORIA	VALLADOLID	ZAMORA	TOTAL
SERVICIO	02	D.G. COMPET.INDUST.AGROAL Y EMPR.AGRARIA	0	1	2	3	4	5	6	7	8	9	
PROGRAMA	467B	INVESTIGACIÓN Y DESARROLLO EN SECTORES											
SUBPROGRAMA	467B01	INVESTIGAC..APLICADA Y DESARROLLO EN OTROS SECTORES											
SUBCONCEPTO		TERRITORIO											
7		TRANSFERENCIAS DE CAPITAL	3722858										3722858
77		A EMPRESAS PRIVADAS	3722858										3722858
770		A EMPRESAS PRIVADAS	3722858										3722858
77031		TRANSF. Y COMERC. PRODUCTOS AGRARIOS Y PESQUEROS	1922858										1922858
77056		ACTUACIONES, INNOVACIÓN Y DESARROLLO TECNOLÓGICO	1800000										1800000
		TOTAL OPERACIONES DE CAPITAL	3722858										3722858
		TOTAL OPERACIONES NO FINANCIERAS	3722858										3722858
		TOTAL SUBPROGRAMA	3722858										3722858
		TOTAL PROGRAMA	3722858										3722858
		TOTAL SERVICIO	126807986	864.185	1.385.299	1.379.751	1.825.014	853.887	1.962.548	1.320.765	2.516.711	416.734	139.332.880



9.- Detalle económico territorial por secciones y subprogramas

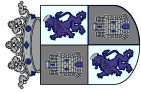
SECCIÓN	03	AGRICULTURA Y GANADERÍA	SIN TERRITORIALIZAR	ÁVILA	BURGOS	LEÓN	PALENCIA	SALAMANCA	SEGOVIA	SORIA	VALLADOLID	ZAMORA	TOTAL
SERVICIO	04	D.G. PRODUCC.AGROP. E INFRAEST. AGRARIAS	0	1	2	3	4	5	6	7	8	9	
PROGRAMA	412A	MEJORAS ESTRUCTURAS AGRARIAS Y SISTEMAS PRODUCT.	TERRITORIO										
SUBPROGRAMA	412A01	APOYO EMPRESA AGRARIA											
7		TRANSFERENCIAS DE CAPITAL	15186332										15186332
77		A EMPRESAS PRIVADAS	15065332										15065332
770		A EMPRESAS PRIVADAS	15065332										15065332
77033		FOMENTO ASOCIACIONISMO	757150										757150
77039		MEJORA EXPLOTACIONES GANADERAS	14308182										14308182
78		A FAMILIAS E INSTITUCIONES SIN FINES DE LUCRO	121000										121000
780		A FAMILIAS E INSTITUCIONES SIN FINES DE LUCRO	121000										121000
78095		ASOCIACIONES CRIADORES DE GANADO	121000										121000
		TOTAL OPERACIONES DE CAPITAL	15186332										15186332
		TOTAL OPERACIONES NO FINANCIERAS	15186332										15186332
		TOTAL SUBPROGRAMA	15186332										15186332
		TOTAL PROGRAMA	15186332										15186332



9.- Detalle económico territorial por secciones y subprogramas

SECCIÓN 03 AGRICULTURA Y GANADERÍA
SERVICIO 04 D.G. PRODUCC.AGROP. E INFRAEST. AGRARIAS
PROGRAMA 412C PRODUCCIÓN AGRARIA
SUBPROGRAMA 412C01 PRODUCCIÓN AGRARIA

SUBCONCEPTO	SIN TERRITORIALIZAR	ÁVILA	BURGOS	LEÓN	PALENCIA	SALAMANCA	SEGOVIA	SORIA	VALLADOLID	ZAMORA	TOTAL
	0	1	2	3	4	5	6	7	8	9	
1 GASTOS DE PERSONAL	11.774.548	3.094.815	2.964.410	3.736.771	2.313.583	3.900.958	2.288.020	1.777.454	2.192.853	2.972.785	36.966.197
10 ALTOS CARGOS	58.196										58.196
100 RETRIBUCIONES BÁSICAS	20.184										20.184
10000 RETRIBUCIONES BÁSICAS	20.184										20.184
101 OTRAS REMUNERACIONES	38.012										38.012
10100 OTRAS REMUNERACIONES	38.012										38.012
12 FUNCIONARIOS	5.548.576	1.938.318	1.861.712	2.352.463	1.346.149	2.481.989	1.507.797	1.130.038	1.312.188	1.777.356	21.256.586
120 RETRIBUCIONES BÁSICAS	3.261.796	1.207.594	1.153.338	1.457.680	833.047	1.537.758	935.902	700.214	812.229	1.103.987	13.003.545
12000 RETRIBUCIONES BÁSICAS	3.261.796	1.207.594	1.153.338	1.457.680	833.047	1.537.758	935.902	700.214	812.229	1.103.987	13.003.545
121 RETRIBUCIONES COMPLEMENTARIAS	2.286.780	730.724	708.374	894.783	513.102	944.231	571.895	429.824	499.959	673.369	8.253.041
12100 RETRIBUCIONES COMPLEMENTARIAS	2.286.780	730.724	708.374	894.783	513.102	944.231	571.895	429.824	499.959	673.369	8.253.041
13 LABORAL FIJO	2.154.506	272.775	256.370	338.584	308.437	274.599	137.392	98.316	264.475	353.241	4.458.684
130 RETRIBUCIONES BÁSICAS	1.633.580	217.159	206.979	272.062	247.822	221.915	110.970	80.175	211.825	287.087	3.489.574
13000 RETRIBUCIONES BÁSICAS	1.633.580	217.159	206.979	272.062	247.822	221.915	110.970	80.175	211.825	287.087	3.489.574
131 OTRAS REMUNERACIONES	520.926	55.616	49.391	66.522	60.615	52.684	26.422	18.130	52.650	66.154	969.110
13100 OTRAS REMUNERACIONES	509.122	55.616	49.391	66.522	60.615	52.684	26.422	18.130	52.650	66.154	957.306
13101 COMPLEMENTO ATENCIÓN CONTINUADA	11.804										11.804
14 LABORAL EVENTUAL	106.651					32.694					139.345
140 RETRIBUCIONES BÁSICAS	85.564					23.254					108.818
14000 RETRIBUCIONES BÁSICAS	85.564					23.254					108.818
141 OTRAS REMUNERACIONES	21.087					9.440					30.527



9.- Detalle económico territorial por secciones y subprogramas

SECCIÓN 03 AGRICULTURA Y GANADERÍA
SERVICIO 04 D.G. PRODUCC.AGROP. E INFRAEST. AGRARIAS
PROGRAMA 412C PRODUCCIÓN AGRARIA
SUBPROGRAMA 412C01 PRODUCCIÓN AGRARIA

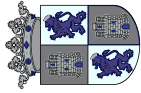
SUBCONCEPTO	TERRITORIO	SIN TERRITORIALIZAR	ÁVILA	BURGOS	LEÓN	PALENCIA	SALAMANCA	SEGOVIA	SORIA	VALLADOLID	ZAMORA	TOTAL
		0	1	2	3	4	5	6	7	8	9	
14100	OTRAS REMUNERACIONES	21.087					9.440					30.527
16	INCENTIVOS AL RENDIMIENTO	1.827.981	241.685	231.529	294.140	170.341	314.461	189.794	140.366	163.591	225.281	3.799.169
160	PRODUCTIVIDAD	1.827.981	241.685	231.529	294.140	170.341	314.461	189.794	140.366	163.591	225.281	3.799.169
16000	PRODUCTIVIDAD	1.827.981	241.685	231.529	294.140	170.341	314.461	189.794	140.366	163.591	225.281	3.799.169
17	CUOTAS Y PRESTACIONES A CARGO DE LA COMUNIDAD	2.078.638	642.037	614.799	751.584	488.656	797.215	453.037	338.745	452.599	616.907	7.254.217
170	SEGURIDAD SOCIAL PERSONAL LABORAL	666.020	85.668	80.877	106.648	97.304	86.629	43.344	31.014	83.438	111.439	1.392.381
17000	SEGURIDAD SOCIAL PERSONAL LABORAL	666.020	85.668	80.877	106.648	97.304	86.629	43.344	31.014	83.438	111.439	1.392.381
171	SEGURIDAD SOCIAL PERSONAL NO LABORAL	1.412.618	556.369	533.922	644.936	391.352	710.586	409.693	327.731	369.161	505.468	5.861.836
17100	SEGURIDAD SOCIAL PERSONAL NO LABORAL	1.412.618	556.369	533.922	644.936	391.352	710.586	409.693	327.731	369.161	505.468	5.861.836
2	GASTOS CORRIENTES EN BIENES Y SERVICIOS	278.404										278.404
21	REPARACIONES, MANTENIMIENTO Y CONSERVACIÓN	50.000										50.000
213	MAQUINARIA, INSTALACIONES Y UTILLAJE	50.000										50.000
21300	MAQUINARIA, INSTALACIONES Y UTILLAJE	50.000										50.000
22	MATERIAL, SUMINISTROS Y OTROS	189.274										189.274
220	MATERIAL DE OFICINA	32.639										32.639
22000	ORDINARIO NO INVENTARIABLE	18.793										18.793
22001	PRENSA, REVISTAS, LIBROS Y PUBLICACIONES	2.988										2.988
22002	MATERIAL INFORMÁTICO NO INVENTARIABLE	10.858										10.858
221	SUMINISTROS	96.688										96.688
22102	GAS Y CALEFACCIÓN	80.000										80.000
22105	PRODUCTOS ALIMENTICIOS	4.854										4.854



9.- Detalle económico territorial por secciones y subprogramas

SECCIÓN 03 AGRICULTURA Y GANADERÍA
SERVICIO 04 D.G. PRODUCC.AGROP. E INFRAEST. AGRARIAS
PROGRAMA 412C PRODUCCIÓN AGRARIA
SUBPROGRAMA 412C01 PRODUCCIÓN AGRARIA

SUBCONCEPTO	TERRITORIO	SIN TERRITORIALIZAR	ÁVILA	BURGOS	LEÓN	PALENCIA	SALAMANCA	SEGOVIA	SORIA	VALLADOLID	ZAMORA	TOTAL
		0	1	2	3	4	5	6	7	8	9	
22106	PRODUCTOS FARMACÉUTICOS	46										46
22107	PRODUCTOS DE CONSUMO ESPECIFICO	5218										5218
22112	SUM.MATER.ELECTRÓN.,ELECTRICO Y DE COMUNICACIONES	4711										4711
22199	OTROS SUMINISTROS	1859										1859
223	TRANSPORTES	10700										10700
22300	TRANSPORTES	10700										10700
225	TRIBUTOS	887										887
22500	I.B.I.	757										757
22503	OTRAS TASAS	130										130
226	GASTOS DIVERSOS	28436										28436
22603	JURÍDICOS Y CONTENCIOSOS	8734										8734
22606	REUNIONES, CONFERENCIA Y CURSOS	18027										18027
22608	GASTOS DE INSERCCIONES EN BOLETINES OFICIALES	1675										1675
227	TRABAJOS REALIZADOS POR OTRAS EMPRESAS Y PROFES.	19924										19924
22706	ESTUDIOS Y TRABAJOS TÉCNICOS	19924										19924
23	INDEMNIZACIONES POR RAZÓN DEL SERVICIO	39130										39130
230	DIETAS	23675										23675
23000	DIETAS	23675										23675
231	LOCOMOCIÓN	15455										15455
23100	LOCOMOCIÓN	15455										15455
	TOTAL OPERACIONES CORRIENTES	12082952	3094815	2964410	3736771	2313583	3900958	2288020	1727454	2192853	2972785	37244601



9.- Detalle económico territorial por secciones y subprogramas

SECCIÓN **03** AGRICULTURA Y GANADERÍA
 SERVICIO **04** D.G. PRODUCC.AGROP. E INFRAEST. AGRARIAS
 PROGRAMA **412C** PRODUCCIÓN AGRARIA
 SUBPROGRAMA **412C01** PRODUCCIÓN AGRARIA

SUBCONCEPTO	TERRITORIO	SIN TERRITORIALIZAR	ÁVILA	BURGOS	LEÓN	PALENCIA	SALAMANCA	SEGOVIA	SORIA	VALLADOLID	ZAMORA	TOTAL
		0	1	2	3	4	5	6	7	8	9	
6	INVERSIONES REALES	16001.000										16001.000
62	INVERS.NUEVAS FUNCIONAMIENTO OPERATIVO SERVICIOS	1.296.500										1.296.500
621	CONSTRUCCIONES	170.500										170.500
62100	CONSTRUCCIONES	170.500										170.500
629	OTRO INMOVILIZADO MATERIAL	1.126.000										1.126.000
62902	OTRO INMOVILIZADO MATERIAL	1.126.000										1.126.000
63	INVERS.REPOSICIÓN FUNCIONAM. OPERATIVO SERVICIOS	200.000										200.000
639	OTRO INMOVILIZADO MATERIAL	200.000										200.000
63900	OTRO INMOVILIZADO MATERIAL	200.000										200.000
64	GASTOS DE INVERSIONES DE CARÁCTER INMATERIAL	14.504.500										14.504.500
649	OTRO INMOVILIZADO INMATERIAL	14.504.500										14.504.500
64900	OTRO INMOVILIZADO INMATERIAL	14.504.500										14.504.500
7	TRANSFERENCIAS DE CAPITAL	14.414.288										14.414.288
76	A CORPORACIONES LOCALES	1.714.288										1.714.288
760	A CORPORACIONES LOCALES	1.714.288										1.714.288
76024	MEJORAS AGRARIAS CARÁCTER COLECTIVO	1.714.288										1.714.288
77	A EMPRESAS PRIVADAS	12.300.000										12.300.000
770	A EMPRESAS PRIVADAS	12.300.000										12.300.000
77041	SANIDAD AGRARIA	4.500.000										4.500.000
77052	SEGUROS AGRARIOS	7.800.000										7.800.000



9.- Detalle económico territorial por secciones y subprogramas

SECCIÓN 03 AGRICULTURA Y GANADERÍA
 SERVICIO 04 D.G. PRODUCC.AGROP. E INFRAEST. AGRARIAS
 PROGRAMA 412C PRODUCCIÓN AGRARIA
 SUBPROGRAMA 412C01 PRODUCCIÓN AGRARIA

SUBCONCEPTO	TERRITORIO	SIN TERRITORIALIZAR	ÁVILA	BURGOS	LEÓN	PALENCIA	SALAMANCA	SEGOVIA	SORIA	VALLADOLID	ZAMORA	TOTAL
78	A FAMILIAS E INSTITUCIONES SIN FINES DE LUCRO	400.000	1	2	3	4	5	6	7	8	9	400.000
780	A FAMILIAS E INSTITUCIONES SIN FINES DE LUCRO	400.000										400.000
78095	ASOCIACIONES CRIADORES DE GANADO	400.000										400.000
	TOTAL OPERACIONES DE CAPITAL	30415288										30415288
	TOTAL OPERACIONES NO FINANCIERAS	42.468.240	3.094.815	2.964.410	3.736.771	2.313.583	3.900.958	2.288.020	1.727.454	2.192.853	2.972.785	67.659.889
	<i>TOTAL SUBPROGRAMA</i>	<i>42.468.240</i>	<i>3.094.815</i>	<i>2.964.410</i>	<i>3.736.771</i>	<i>2.313.583</i>	<i>3.900.958</i>	<i>2.288.020</i>	<i>1.727.454</i>	<i>2.192.853</i>	<i>2.972.785</i>	<i>67.659.889</i>
	TOTAL PROGRAMA	42.468.240	3.094.815	2.964.410	3.736.771	2.313.583	3.900.958	2.288.020	1.727.454	2.192.853	2.972.785	67.659.889



9.- Detalle económico territorial por secciones y subprogramas												
SECCIÓN	03	AGRICULTURA Y GANADERÍA										
SERVICIO	04	D.G. PRODUCC.AGROP. E INFRAEST. AGRARIAS										
PROGRAMA	414A	REFORMA AGRARIA										
SUBPROGRAMA	414A01	REFORMA AGRARIA										
SUBCONCEPTO	TERRITORIO	SIN TERRITORIALIZAR	ÁVILA	BURGOS	LEÓN	PALENCIA	SALAMANCA	SEGOVIA	SORIA	VALLADOLID	ZAMORA	TOTAL
		0	1	2	3	4	5	6	7	8	9	
1	GASTOS DE PERSONAL	1.965.930	201.862	637.391	1.013.741	625.973	510.886	399.247	340.792	724.470	762.505	7.182.797
12	FUNCIONARIOS	1.251.525	143.698	452.819	725.526	419.955	368.109	286.533	249.927	522.256	552.863	4.973.211
120	RETRIBUCIONES BÁSICAS	711.812	89.237	278.365	454.973	254.600	227.110	172.935	153.328	327.299	341.419	3.011.078
12000	RETRIBUCIONES BÁSICAS	711.812	89.237	278.365	454.973	254.600	227.110	172.935	153.328	327.299	341.419	3.011.078
121	RETRIBUCIONES COMPLEMENTARIAS	539.713	54.461	174.454	270.553	165.355	140.999	113.598	96.599	194.957	211.444	1.962.133
12100	RETRIBUCIONES COMPLEMENTARIAS	539.713	54.461	174.454	270.553	165.355	140.999	113.598	96.599	194.957	211.444	1.962.133
13	LABORAL FIJO	169.729				37.676						207.405
130	RETRIBUCIONES BÁSICAS	140.851				28.539						169.390
13000	RETRIBUCIONES BÁSICAS	140.851				28.539						169.390
131	OTRAS REMUNERACIONES	28.878				9.137						38.015
13100	OTRAS REMUNERACIONES	28.878				9.137						38.015
16	INCENTIVOS AL RENDIMIENTO	150.076	17.140	54.773	85.921	46.314	42.705	31.271	30.874	61.951	65.366	586.391
160	PRODUCTIVIDAD	150.076	17.140	54.773	85.921	46.314	42.705	31.271	30.874	61.951	65.366	586.391
16000	PRODUCTIVIDAD	150.076	17.140	54.773	85.921	46.314	42.705	31.271	30.874	61.951	65.366	586.391
17	CUOTAS Y PRESTACIONES A CARGO DE LA COMUNIDAD	394.600	41.024	129.799	202.294	122.028	100.072	81.443	59.991	140.263	144.276	1.415.790
170	SEGURIDAD SOCIAL. PERSONAL LABORAL	53.392				11.642						65.034
17000	SEGURIDAD SOCIAL. PERSONAL LABORAL	53.392				11.642						65.034
171	SEGURIDAD SOCIAL. PERSONAL NO LABORAL	341.208	41.024	129.799	202.294	110.386	100.072	81.443	59.991	140.263	144.276	1.350.756
17100	SEGURIDAD SOCIAL. PERSONAL NO LABORAL	341.208	41.024	129.799	202.294	110.386	100.072	81.443	59.991	140.263	144.276	1.350.756
3	GASTOS FINANCIEROS	40.000										40.000



9.- Detalle económico territorial por secciones y subprogramas

SECCIÓN	03	AGRICULTURA Y GANADERÍA	SIN TERRITORIALIZAR	ÁVILA	BURGOS	LEÓN	PALENCIA	SALAMANCA	SEGOVIA	SORIA	VALLADOLID	ZAMORA	TOTAL
SERVICIO	04	D.G. PRODUCC.AGROP. E INFRAEST. AGRARIAS	0	1	2	3	4	5	6	7	8	9	
PROGRAMA	414A	REFORMA AGRARIA											
SUBPROGRAMA	414A01	REFORMA AGRARIA											
SUBCONCEPTO		TERRITORIO											
35		INTERESES DE DEMORA Y OTROS GASTOS FINANCIEROS	40000										40000
359		OTROS GASTOS FINANCIEROS	40000										40000
35900		OTROS GASTOS FINANCIEROS	40000										40000
		TOTAL OPERACIONES CORRIENTES	2.005.930	201.862	637.391	1.013.741	625.973	510.886	399.247	340.792	724.470	762.505	7.222.797
6		INVERSIONES REALES	950.000	1.200.000	2.399.706	2.811.794	7.971.264	4.651.371	2.722.822	757.679	3.057.987	1.852.377	28.375.000
60		INVERS.NUEVAS INFRAESTRUCT. Y BIENES USO GENERAL	950.000	1.200.000	2.399.706	2.811.794	7.971.264	4.651.371	2.722.822	757.679	3.057.987	1.852.377	28.375.000
601		INFRAESTRUCT. Y BIENES DESTINADOS AL USO GENERAL	950.000	1.200.000	2.399.706	2.811.794	7.971.264	4.651.371	2.722.822	757.679	3.057.987	1.852.377	28.375.000
60101		EJECUCIÓN DE OBRA	950.000	1.200.000	2.399.706	2.811.794	7.971.264	4.651.371	2.722.822	757.679	3.057.987	1.852.377	28.375.000
7		TRANSFERENCIAS DE CAPITAL	2.099.312			150.000							2.249.312
76		A CORPORACIONES LOCALES				150.000							150.000
760		A CORPORACIONES LOCALES				150.000							150.000
76023		MEJORA INFRAESTRUCTURA RURAL				150.000							150.000
77		A EMPRESAS PRIVADAS	2.099.312										2.099.312
770		A EMPRESAS PRIVADAS	2.099.312										2.099.312
77021		OBRAS COMPLEMENTARIAS	2.099.312										2.099.312
		TOTAL OPERACIONES DE CAPITAL	3.049.312	1.200.000	2.399.706	2.961.794	7.971.264	4.651.371	2.722.822	757.679	3.057.987	1.852.377	30.624.312
		TOTAL OPERACIONES NO FINANCIERAS	5.055.242	1.401.862	3.037.097	3.975.535	8.597.237	5.162.257	3.122.069	1.098.471	3.782.457	2.614.882	37.847.109
8		ACTIVOS FINANCIEROS	3.501.782			3.642.000							7.143.782
83		CONCESIÓN DE PRÉSTAMOS FUERA DEL SECTOR PÚBLICO	3.501.782			3.642.000							7.143.782
831		PRÉSTAMOS A LARGO PLAZO	3.501.782			3.642.000							7.143.782



9.- Detalle económico territorial por secciones y subprogramas

SECCIÓN 03 AGRICULTURA Y GANADERÍA
 SERVICIO 04 D.G. PRODUCC.AGROP. E INFRAEST. AGRARIAS
 PROGRAMA 414A REFORMA AGRARIA
 SUBPROGRAMA 414A01 REFORMA AGRARIA

SUBCONCEPTO	TERRITORIO	SIN TERRITORIALIZAR	ÁVILA	BURGOS	LEÓN	PALENCIA	SALAMANCA	SEGOVIA	SORIA	VALLADOLID	ZAMORA	TOTAL
83107 EMPRESAS PRIVADAS		0	1	2	3	4	5	6	7	8	9	7.143.782
		3.501.782			3.642.000							7.143.782
TOTAL OPERACIONES FINANCIERAS		3.501.782			3.642.000							7.143.782
TOTAL SUBPROGRAMA		8.557.024	1.401.862	3.037.097	7.617.535	8.597.237	5.162.257	3.122.069	1.098.471	3.782.457	2.614.882	44.990.891
TOTAL PROGRAMA		8.557.024	1.401.862	3.037.097	7.617.535	8.597.237	5.162.257	3.122.069	1.098.471	3.782.457	2.614.882	44.990.891
TOTAL SERVICIO		662.115,96	4.496.677	6.001.507	11.354.306	10.910.820	9.063.215	5.410.089	2.825.925	5.975.310	5.587.667	127.837.112



9.- Detalle económico territorial por secciones y subprogramas

SECCIÓN 03 AGRICULTURA Y GANADERÍA
SERVICIO 05 D.G. DE POLÍTICA AGRARIA COMUNITARIA
PROGRAMA 412A MEJORAS ESTRUCTURAS AGRARIAS Y SISTEMAS PRODUCT.
SUBPROGRAMA 412A01 APOYO EMPRESA AGRARIA

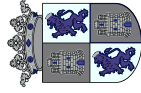
SUBCONCEPTO	TERRITORIO	SIN TERRITORIALIZAR	ÁVILA	BURGOS	LEÓN	PALENCIA	SALAMANCA	SEGOVIA	SORIA	VALLADOLID	ZAMORA	TOTAL
6	INVERSIONES REALES	2.800.000										2.800.000
64	GASTOS DE INVERSIONES DE CARÁCTER INMATERIAL	2.800.000										2.800.000
649	OTRO INMOVILIZADO INMATERIAL	2.800.000										2.800.000
64900	OTRO INMOVILIZADO INMATERIAL	2.800.000										2.800.000
7	TRANSFERENCIAS DE CAPITAL	72.100.000										72.100.000
77	A EMPRESAS PRIVADAS	72.100.000										72.100.000
770	A EMPRESAS PRIVADAS	72.100.000										72.100.000
77014	RECONVERSIÓN SECTORES	60.000										60.000
77072	MEDIDAS DE ACOMPAÑAMIENTO P.A.C.	72.040.000										72.040.000
	TOTAL OPERACIONES DE CAPITAL	74.900.000										74.900.000
	TOTAL OPERACIONES NO FINANCIERAS	74.900.000										74.900.000
	TOTAL SUBPROGRAMA	74.900.000										74.900.000
	TOTAL PROGRAMA	74.900.000										74.900.000



9.- Detalle económico territorial por secciones y subprogramas

SECCIÓN 03 AGRICULTURA Y GANADERÍA
SERVICIO 05 D.G. DE POLÍTICA AGRARIA COMUNITARIA
PROGRAMA 412B REGULARIZACIÓN MERCADOS
SUBPROGRAMA 412B02 GESTIÓN DE AYUDAS AGRARIAS DEL FEAGA

SUBCONCEPTO	TERRITORIO	SIN TERRITORIALIZAR	ÁVILA	BURGOS	LEÓN	PALENCIA	SALAMANCA	SEGOVIA	SORIA	VALLADOLID	ZAMORA	TOTAL
		0	1	2	3	4	5	6	7	8	9	
1	GASTOS DE PERSONAL	2.466.811	614.656	847.406	702.399	502.293	951.110	571.213	452.573	581.296	762.333	8.450.090
10	ALTOS CARGOS	58.196										58.196
100	RETRIBUCIONES BÁSICAS	20.184										20.184
10000	RETRIBUCIONES BÁSICAS	20.184										20.184
101	OTRAS REMUNERACIONES	38.012										38.012
10100	OTRAS REMUNERACIONES	38.012										38.012
12	FUNCIONARIOS	1.721.672	433.773	596.696	513.036	354.090	676.674	408.275	325.016	416.181	538.770	5.986.183
120	RETRIBUCIONES BÁSICAS	986.980	267.034	370.783	318.308	219.848	419.083	255.598	202.566	255.315	333.249	3.628.764
12000	RETRIBUCIONES BÁSICAS	986.980	267.034	370.783	318.308	219.848	419.083	255.598	202.566	255.315	333.249	3.628.764
121	RETRIBUCIONES COMPLEMENTARIAS	734.692	166.739	227.913	194.728	134.242	257.591	152.677	122.450	160.866	205.521	2.357.419
12100	RETRIBUCIONES COMPLEMENTARIAS	734.692	166.739	227.913	194.728	134.242	257.591	152.677	122.450	160.866	205.521	2.357.419
16	INCENTIVOS AL RENDIMIENTO	210.468	55.103	74.922	62.968	43.709	84.025	50.838	39.435	50.336	67.242	739.046
160	PRODUCTIVIDAD	210.468	55.103	74.922	62.968	43.709	84.025	50.838	39.435	50.336	67.242	739.046
16000	PRODUCTIVIDAD	210.468	55.103	74.922	62.968	43.709	84.025	50.838	39.435	50.336	67.242	739.046
17	CUOTAS Y PRESTACIONES A CARGO DE LA COMUNIDAD	476.475	125.780	173.788	126.395	102.494	190.411	112.100	88.122	114.779	156.321	1.666.665
171	SEGURIDAD SOCIAL. PERSONAL NO LABORAL	476.475	125.780	173.788	126.395	102.494	190.411	112.100	88.122	114.779	156.321	1.666.665
17100	SEGURIDAD SOCIAL. PERSONAL NO LABORAL	476.475	125.780	173.788	126.395	102.494	190.411	112.100	88.122	114.779	156.321	1.666.665
2	GASTOS CORRIENTES EN BIENES Y SERVICIOS	186.421										186.421
21	REPARACIONES, MANTENIMIENTO Y CONSERVACIÓN	17.000										17.000
213	MAQUINARIA, INSTALACIONES Y UTILLAJE	17.000										17.000



9.- Detalle económico territorial por secciones y subprogramas

SECCIÓN 03 AGRICULTURA Y GANADERÍA
SERVICIO 05 D.G. DE POLÍTICA AGRARIA COMUNITARIA
PROGRAMA 412B REGULARIZACIÓN MERCADOS
SUBPROGRAMA 412B02 GESTIÓN DE AYUDAS AGRARIAS DEL FEAGA

SUBCONCEPTO	TERRITORIO	SIN TERRITORIALIZAR	ÁVILA	BURGOS	LEÓN	PALENCIA	SALAMANCA	SEGOVIA	SORIA	VALLADOLID	ZAMORA	TOTAL
		0	1	2	3	4	5	6	7	8	9	
21300	MAQUINARIA, INSTALACIONES Y UTILLAJE	17000										17000
22	MATERIAL, SUMINISTROS Y OTROS	158435										158435
220	MATERIAL DE OFICINA	33869										33869
22000	ORDINARIO NO INVENTARIABLE	25754										25754
22001	PRENSA,REVISTAS,LIBROS Y PUBLICACIONES	8115										8115
221	SUMINISTROS	1330										1330
22199	OTROS SUMINISTROS	1330										1330
226	GASTOS DIVERSOS	58236										58236
22603	JURÍDICOS Y CONTENCIOSOS	50651										50651
22606	REUNIONES, CONFERENCIA Y CURSOS	7585										7585
227	TRABAJOS REALIZADOS POR OTRAS EMPRESAS Y PROFES.	65000										65000
22706	ESTUDIOS Y TRABAJOS TÉCNICOS	65000										65000
23	INDEMNIZACIONES POR RAZÓN DEL SERVICIO	10986										10986
230	DIETAS	3869										3869
23000	DIETAS	3869										3869
231	LOCOMOCIÓN	7117										7117
23100	LOCOMOCIÓN	7117										7117
	TOTAL OPERACIONES CORRIENTES	2.653.232	614.656	847.406	702.399	500.293	951.110	571.213	452.573	581.296	762.333	8.636.511
	TOTAL SUBPROGRAMA	2.653.232	614.656	847.406	702.399	500.293	951.110	571.213	452.573	581.296	762.333	8.636.511
	TOTAL PROGRAMA	2.653.232	614.656	847.406	702.399	500.293	951.110	571.213	452.573	581.296	762.333	8.636.511
	TOTAL SERVICIO	77.553.232	614.656	847.406	702.399	500.293	951.110	571.213	452.573	581.296	762.333	83.536.511



9.- Detalle económico territorial por secciones y subprogramas

SECCIÓN	03	AGRICULTURA Y GANADERÍA	SIN TERRITORIALIZAR	ÁVILA	BURGOS	LEÓN	PALENCIA	SALAMANCA	SEGOVIA	SORIA	VALLADOLID	ZAMORA	TOTAL
SERVICIO	05	D.G. DE POLÍTICA AGRARIA COMUNITARIA											
PROGRAMA	412B	REGULARIZACIÓN MERCADOS											
SUBPROGRAMA	412B02	GESTIÓN DE AYUDAS AGRARIAS DEL FEAGA											
SUBCONCEPTO													
			0	1	2	3	4	5	6	7	8	9	
			314024867	9.262.373	12.498.473	18.851.370	16.467.376	15.282.892	10.976.031	7.342.856	12.984.943	10.332.402	428.023.583
TOTAL SECCIÓN													



2.2.4

04.FOMENTO Y MEDIO AMBIENTE



9.- Detalle económico territorial por secciones y subprogramas

SECCIÓN **04 FOMENTO Y MEDIO AMBIENTE**
 SERVICIO **01 SECRETARÍA GENERAL**
 PROGRAMA **451A ADMINISTRACIÓN GENERAL DE INFRAESTRUCTURAS BÁSICAS**
 SUBPROGRAMA **451A01 DIR. Y SERV.GENERALES DE FOMENTO Y MEDIO AMB.**

SUBCONCEPTO	SIN TERRITORIALIZAR	ÁVILA	BURGOS	LEÓN	PALENCIA	SALAMANCA	SEGOVIA	SORIA	VALLADOLID	ZAMORA	TOTAL
	0	1	2	3	4	5	6	7	8	9	
1 GASTOS DE PERSONAL	9574332	7.037.898	8.421.082	10.358.698	5.327.708	5.833.341	6.121.114	7.323.690	5.976.556	6.519.048	72.493.467
10 ALTOS CARGOS	142972										142972
100 RETRIBUCIONES BÁSICAS	43.121										43.121
10000 RETRIBUCIONES BÁSICAS	43.121										43.121
101 OTRAS REMUNERACIONES	99.851										99.851
10100 OTRAS REMUNERACIONES	99.851										99.851
12 FUNCIONARIOS	3.694.048	3.747.177	4.506.141	5.532.776	2.745.964	3.173.024	3.667.033	3.724.207	3.170.216	3.209.533	37.170.119
120 RETRIBUCIONES BÁSICAS	2.044.258	2.337.181	2.810.015	3.474.574	1.697.201	1.987.676	2.283.565	2.310.843	1.974.372	1.994.480	22.914.165
12000 RETRIBUCIONES BÁSICAS	2.044.258	2.337.181	2.810.015	3.474.574	1.697.201	1.987.676	2.283.565	2.310.843	1.974.372	1.994.480	22.914.165
121 RETRIBUCIONES COMPLEMENTARIAS	1.649.790	1.409.996	1.696.126	2.058.202	1.048.763	1.185.348	1.383.468	1.413.364	1.195.844	1.215.053	14.255.954
12100 RETRIBUCIONES COMPLEMENTARIAS	1.649.790	1.409.996	1.696.126	2.058.202	1.048.763	1.185.348	1.383.468	1.413.364	1.195.844	1.215.053	14.255.954
13 LABORAL FIJO	2.727.259	1.373.832	1.512.622	1.918.683	1.053.116	1.031.006	816.018	1.585.603	1.108.537	1.478.300	14.604.976
130 RETRIBUCIONES BÁSICAS	1.828.082	1.108.563	1.211.906	1.546.294	851.740	849.943	688.483	1.272.140	904.165	1.194.979	11.426.295
13000 RETRIBUCIONES BÁSICAS	1.828.082	1.108.563	1.211.906	1.546.294	851.740	849.943	688.483	1.272.140	904.165	1.194.979	11.426.295
131 OTRAS REMUNERACIONES	899.177	265.269	300.716	372.389	201.376	181.063	157.535	313.463	204.372	283.321	3.178.681
13100 OTRAS REMUNERACIONES	899.177	265.269	300.716	372.389	201.376	181.063	157.535	313.463	204.372	283.321	3.178.681
13101 COMPLEMENTO ATENCIÓN CONTINUADA	566.003	265.269	300.716	372.389	201.376	181.063	157.535	313.463	204.372	283.321	2.845.507
	333.174										333.174
14 LABORAL EVENTUAL	123.487		52.247	33.794	68.450	88.628		54.066	67.642	52.678	540.992
140 RETRIBUCIONES BÁSICAS	95.496		39.993	24.657	50.176	67.237		44.715	55.519	40.424	418.217
14000 RETRIBUCIONES BÁSICAS	95.496		39.993	24.657	50.176	67.237		44.715	55.519	40.424	418.217
141 OTRAS REMUNERACIONES	27.991		12.254	9.137	18.274	21.391		9.351	12.123	12.254	122.775



9.- Detalle económico territorial por secciones y subprogramas

SECCIÓN	04	FOMENTO Y MEDIO AMBIENTE	SIN TERRITORIALIZAR	ÁVILA	BURGOS	LEÓN	PALENCIA	SALAMANCA	SEGOVIA	SORIA	VALLADOLID	ZAMORA	TOTAL
SERVICIO	01	SECRETARÍA GENERAL	0	1	2	3	4	5	6	7	8	9	
PROGRAMA	451A	ADMINISTRACIÓN GENERAL DE INFRAESTRUCTURAS BÁSICAS											
SUBPROGRAMA	451A01	DIR. Y SERV.GENERALES DE FOMENTO Y MEDIO AMB.											
SUBCONCEPTO		TERRITORIO											
14100		OTRAS REMUNERACIONES	27991		12.254	9.137	18.274	21.391		9.351	12.123	12.254	122.775
16		INCENTIVOS AL RENDIMIENTO	477026	476.054	572.284	706.095	343.081	395.281	465.809	468.458	395.299	407.653	4.707.040
160		PRODUCTIVIDAD	405.265	476.054	572.284	706.095	343.081	395.281	465.809	468.458	395.299	407.653	4.635.279
16000		PRODUCTIVIDAD	405.265	476.054	572.284	706.095	343.081	395.281	465.809	468.458	395.299	407.653	4.635.279
161		GRATIFICACIONES	71.761										71.761
16100		GRATIFICACIONES	71.761										71.761
17		CUOTAS Y PRESTACIONES A CARGO DE LA COMUNIDAD	1.734.540	1.440.835	1.777.788	2.167.350	1.117.097	1.145.402	1.172.254	1.491.356	1.234.862	1.370.884	14.652.368
170		SEGURIDAD SOCIAL- PERSONAL LABORAL	801.101	453.426	525.928	642.871	368.314	366.559	273.030	532.929	396.085	500.629	4.860.872
17000		SEGURIDAD SOCIAL- PERSONAL LABORAL	801.101	453.426	525.928	642.871	368.314	366.559	273.030	532.929	396.085	500.629	4.860.872
171		SEGURIDAD SOCIAL- PERSONAL NO LABORAL	933.439	987.409	1.251.860	1.524.479	748.783	778.843	899.224	958.427	838.777	870.255	9.791.496
17100		SEGURIDAD SOCIAL- PERSONAL NO LABORAL	933.439	987.409	1.251.860	1.524.479	748.783	778.843	899.224	958.427	838.777	870.255	9.791.496
18		OTROS GASTOS SOCIALES A CARGO DE LA COMUNIDAD	675.000										675.000
180		FORMACIÓN Y PERFECCIONAMIENTO DEL PERSONAL	200.000										200.000
18000		FORMACIÓN Y PERFECCIONAMIENTO DEL PERSONAL	200.000										200.000
185		SEGUROS	455.000										455.000
18500		SEGUROS	455.000										455.000
189		OTROS GASTOS SOCIALES	20.000										20.000
18900		OTROS GASTOS SOCIALES	20.000										20.000
2		GASTOS CORRIENTES EN BIENES Y SERVICIOS	6845658	416.566	777.808	796.097	431.340	400.405	568.373	446.732	686.344	405.130	11.774.453
20		ARRENDAMIENTOS Y CÁNONES	76666	9.731	46.054	93.286	1.074	6.815		5.750	100.676	1.559	341.611
202		ARRENDAMIENTOS DE EDIFICIOS Y OTRAS CONSTRUCCIONES	25625	9.731	46.054	93.286	1.074	6.815		5.750	100.676	1.559	290.570



9.- Detalle económico territorial por secciones y subprogramas

SECCIÓN	04	FOMENTO Y MEDIO AMBIENTE	SIN TERRITORIALIZAR	ÁVILA	BURGOS	LEÓN	PALENCIA	SALAMANCA	SEGOVIA	SORIA	VALLADOLID	ZAMORA	TOTAL
SERVICIO	01	SECRETARÍA GENERAL	0	1	2	3	4	5	6	7	8	9	
PROGRAMA	451A	ADMINISTRACIÓN GENERAL DE INFRAESTRUCTURAS BÁSICAS											
SUBPROGRAMA	451A01	DIR. Y SERV.GENERALES DE FOMENTO Y MEDIO AMB.											
SUBCONCEPTO		TERRITORIO											
20200		ARRENDAMIENTOS DE EDIFICIOS Y OTRAS CONSTRUCCIONES	25625	9.731	46.054	93.286	1.074	6.815		5.750	100.676	1.559	290.570
204		ARRENDAMIENTOS DE MATERIAL DE TRANSPORTE	24.392										24.392
20400		ARRENDAMIENTOS DE MATERIAL DE TRANSPORTE	24.392										24.392
206		ARRENDAMIENTOS EQUIPOS PARA PROCESOS INFORMACIÓN	20.000										20.000
20600		ARRENDAMIENTOS EQUIPOS PARA PROCESOS INFORMACIÓN	20.000										20.000
209		CÁNONES	6.649										6.649
20900		CÁNONES	6.649										6.649
21		REPARACIONES, MANTENIMIENTO Y CONSERVACIÓN	738.408	64.078	55.291	85.317	49.814	61.655	82.806	67.705	88.579	62.755	1.356.388
212		EDIFICIOS Y OTRAS CONSTRUCCIONES	81.000	3.247	2.700	3.876	2.000	1.800	3.395	3.183	26.000	3.000	130.201
21200		EDIFICIOS Y OTRAS CONSTRUCCIONES	81.000	3.247	2.700	3.876	2.000	1.800	3.395	3.183	26.000	3.000	130.201
213		MAQUINARIA, INSTALACIONES Y UTILLAJE	70.422	2.854	7.918	14.904	1.524	2.055	33.128	8.735	17.202	1.057	159.779
21300		MAQUINARIA, INSTALACIONES Y UTILLAJE	70.422	2.854	7.918	14.904	1.524	2.055	33.128	8.735	17.202	1.057	159.779
214		ELEMENTOS DE TRANSPORTE	460.000	50.000	40.000	50.000	40.000	50.000	40.000	50.000	40.000	50.000	870.000
21400		ELEMENTOS DE TRANSPORTE	460.000	50.000	40.000	50.000	40.000	50.000	40.000	50.000	40.000	50.000	870.000
215		MOBILIARIO Y ENSERES	10.119	7.414	3.707	7.699	5.988	7.414	5.703	5.266	5.133	7.984	66.427
21500		MOBILIARIO Y ENSERES	10.119	7.414	3.707	7.699	5.988	7.414	5.703	5.266	5.133	7.984	66.427
216		EQUIPOS PARA PROCESOS DE LA INFORMACIÓN	24.117	563	966	1.588	302	386	580	521	244	714	29.981
21600		EQUIPOS PARA PROCESOS DE LA INFORMACIÓN	24.117	563	966	1.588	302	386	580	521	244	714	29.981
219		OTRO INMOVILIZADO MATERIAL	92.750			7.250							100.000
21900		OTRO INMOVILIZADO MATERIAL	92.750			7.250							100.000
22		MATERIAL., SUMINISTROS Y OTROS	5.818.268	332.216	639.492	576.908	372.069	321.736	478.084	351.729	490.717	336.594	9.717.813
220		MATERIAL DE OFICINA	347.145	33.500	37.500	37.500	33.500	37.500	33.500	33.500	33.500	33.500	660.645



9.- Detalle económico territorial por secciones y subprogramas

SECCIÓN	04	FOMENTO Y MEDIO AMBIENTE	SIN TERRITORIALIZAR	ÁVILA	BURGOS	LEÓN	PALENCIA	SALAMANCA	SEGOVIA	SORIA	VALLADOLID	ZAMORA	TOTAL
SERVICIO	01	SECRETARÍA GENERAL	0	1	2	3	4	5	6	7	8	9	
PROGRAMA	451A	ADMINISTRACIÓN GENERAL DE INFRAESTRUCTURAS BÁSICAS											
SUBPROGRAMA	451A01	DIR. Y SERV.GENERALES DE FOMENTO Y MEDIO AMB.											
SUBCONCEPTO		TERRITORIO											
22000		ORDINARIO NO INVENTARIABLE	160.000	21.000	25.000	25.000	21.000	25.000	21.000	21.000	21.000	21.000	361.000
22001		PRENSA,REVISTAS,LIBROS Y PUBLICACIONES	154.462										154.462
22002		MATERIAL INFORMÁTICO NO INVENTARIABLE	32.683	12.500	12.500	12.500	12.500	12.500	12.500	12.500	12.500	12.500	145.183
221		SUMINISTROS	1.579.612	219.599	383.856	456.935	251.047	235.368	284.260	270.134	199.283	266.739	4.146.833
22100		ENERGÍA ELÉCTRICA	546.995	88.031	221.181	201.397	128.697	119.151	169.190	108.854	128.809	129.617	1.841.922
22101		AGUA	18.136	3.651	7.639	4.847	4.690	6.264	5.148	5.058	5.607	4.218	65.258
22102		GAS Y CALEFACCIÓN	71.171	30.387	35.496	51.151	26.130	3.423	28.392	29.682	8.337	34.374	318.543
22103		COMBUSTIBLE PARA VEHÍCULOS	136.446	71.530	96.540	106.540	71.530	81.530	61.530	106.540	31.530	71.530	835.246
22104		VESTUARIO	591.516										591.516
22105		PRODUCTOS ALIMENTICIOS	4.519										4.519
22106		PRODUCTOS FARMACÉUTICOS	500										500
22107		PRODUCTOS DE CONSUMO ESPECÍFICO	47.000										47.000
22111		SUM.REPUEST.MAQUNARIA,UTILLAJE Y ELEM.TRANSPORTE	48.000	16.000	13.000	83.000	10.000	15.000	10.000	10.000	15.000	17.000	237.000
22112		SUM.MATER.ELECTRÓN.,ELÉCTRICO Y DE COMUNICACIONES	15.291										15.291
22199		OTROS SUMINISTROS	100.038	10.000	10.000	10.000	10.000	10.000	10.000	10.000	10.000	10.000	190.038
222		COMUNICACIONES	1.648.733										1.648.733
22201		POSTALES Y TELEGRÁFICAS	818.210										818.210
22204		SERVICIOS DE TELECOMUNICACIONES	830.523										830.523
223		TRANSPORTES	4.742										4.742
22300		TRANSPORTES	4.742										4.742
224		PRIMAS DE SEGUROS	262.000										262.000
22400		PRIMAS DE SEGUROS	262.000										262.000



9.- Detalle económico territorial por secciones y subprogramas

SECCIÓN	04	FOMENTO Y MEDIO AMBIENTE	SIN TERRITORIALIZAR	ÁVILA	BURGOS	LEÓN	PALENCIA	SALAMANCA	SEGOVIA	SORIA	VALLADOLID	ZAMORA	TOTAL
SERVICIO	01	SECRETARÍA GENERAL	0	1	2	3	4	5	6	7	8	9	
PROGRAMA	451A	ADMINISTRACIÓN GENERAL DE INFRAESTRUCTURAS BÁSICAS											
SUBPROGRAMA	451A01	DIR. Y SERV.GENERALES DE FOMENTO Y MEDIO AMB.											
SUBCONCEPTO		TERRITORIO											
225		TRIBUTOS	427.455	23.977	45.679	21.754	28.583	21.658	40.658	25.701	34.974	21.250	691.689
22500		I.B.I.	212.404	3.977	25.679	1.754	8.583	1.658	20.658	5.701	14.974	1.250	296.638
22501		IMPUESTO DE CIRCULACIÓN DE VEHÍCULOS	57.505	20.000	20.000	20.000	20.000	20.000	20.000	20.000	20.000	20.000	237.505
22502		I.T.V.	75.000										75.000
22503		OTRAS TASAS	82.546										82.546
226		GASTOS DIVERSOS	323.300										323.300
22601		ATENCIÓNES PROTOCOLARIAS Y REPRESENTATIVAS	8.550										8.550
22603		JURÍDICOS Y CONTENCIOSOS	160.000										160.000
22606		REUNIONES, CONFERENCIA Y CURSOS	8.000										8.000
22607		OPOSICIONES Y PRUEBAS SELECTIVAS	120.000										120.000
22608		GASTOS DE INSERCIÓN EN BOLETINES OFICIALES	3.000										3.000
22699		OTROS GASTOS	23.750										23.750
227		TRABAJOS REALIZADOS POR OTRAS EMPRESAS Y PROFES.	1.225.281	55.140	172.457	60.719	58.939	27.210	119.666	22.394	222.960	15.105	1.979.871
22700		LIMPIEZA Y ASEO	391.383	53.739	122.015	47.550	47.939	26.104	86.461	19.553	155.618	13.662	964.024
22701		SEGURIDAD	750.000	1.401	50.442	13.169	11.000	1.106	33.205	2.841	67.342	1.443	931.949
22703		POSTALES	1.900										1.900
22704		CUSTODIA, DEPÓSITO Y ALMACENAJE.	3.966										3.966
22706		ESTUDIOS Y TRABAJOS TÉCNICOS	49.655										49.655
22799		OTROS	28.377										28.377
23		INDEMNIZACIONES POR RAZÓN DEL SERVICIO	212.316	10.541	36.971	40.586	8.383	10.199	7.483	21.548	6.372	4.242	358.641
230		DIETAS	85.933	9.184	35.479	35.604	4.973	7.680	6.176	21.038	6.002	2.931	215.000
23000		DIETAS	85.933	9.184	35.479	35.604	4.973	7.680	6.176	21.038	6.002	2.931	215.000



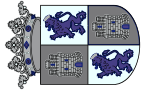
9.- Detalle económico territorial por secciones y subprogramas

SECCIÓN	04	FOMENTO Y MEDIO AMBIENTE	SIN TERRITORIALIZAR	ÁVILA	BURGOS	LEÓN	PALENCIA	SALAMANCA	SEGOVIA	SORIA	VALLADOLID	ZAMORA	TOTAL
SERVICIO	01	SECRETARÍA GENERAL	0	1	2	3	4	5	6	7	8	9	
PROGRAMA	451A	ADMINISTRACIÓN GENERAL DE INFRAESTRUCTURAS BÁSICAS											
SUBPROGRAMA	451A01	DIR. Y SERV.GENERALES DE FOMENTO Y MEDIO AMB.											
SUBCONCEPTO		TERRITORIO											
231	LOCOMOCIÓN		11.633	1.357	1.492	4.982	3.410	2.519	1.307	510	370	1.311	28.891
23100	LOCOMOCIÓN		11.633	1.357	1.492	4.982	3.410	2.519	1.307	510	370	1.311	28.891
233	OTRAS INDEMINIZACIONES		114.750										114.750
23300	OTRAS INDEMINIZACIONES		114.750										114.750
	TOTAL OPERACIONES CORRIENTES		16419.990	7.454.464	9.198.890	11.154.795	5.759.048	6.233.746	6.689.487	7.770.422	6.662.900	6.924.178	84.267.920
6	INVERSIONES REALES		1.397.580										1.397.580
62	INVERS.NUEVAS FUNCIONAMIENTO OPERATIVO SERVICIOS		204.000										204.000
621	CONSTRUCCIONES		83.000										83.000
62100	CONSTRUCCIONES		83.000										83.000
623	MAQUINARIA, INSTALACIONES Y UTILLAJE		121.000										121.000
62300	MAQUINARIA		121.000										121.000
63	INVERS.REPOSICIÓN FUNCIONAM. OPERATIVO SERVICIOS		419.695										419.695
631	CONSTRUCCIONES		125.000										125.000
63100	CONSTRUCCIONES		125.000										125.000
633	MAQUINARIA, INSTALACIONES Y UTILLAJE		86.115										86.115
63301	INSTALACIONES TÉCNICAS		86.115										86.115
636	MOBILIARIO		33.580										33.580
63600	MOBILIARIO		33.580										33.580
637	EQUIPOS PARA PROCESOS DE LA INFORMACIÓN		175.000										175.000
63700	EQUIPOS PARA PROCESOS DE LA INFORMACIÓN		175.000										175.000
64	GASTOS DE INVERSIONES DE CARÁCTER INMATERIAL		773.885										773.885



9.- Detalle económico territorial por secciones y subprogramas

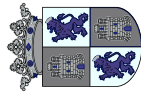
SECCIÓN	04	FOMENTO Y MEDIO AMBIENTE	SIN TERRITORIALIZAR	ÁVILA	BURGOS	LEÓN	PALENCIA	SALAMANCA	SEGOVIA	SORIA	VALLADOLID	ZAMORA	TOTAL
SERVICIO	01	SECRETARÍA GENERAL	0	1	2	3	4	5	6	7	8	9	
PROGRAMA	451A	ADMINISTRACIÓN GENERAL DE INFRAESTRUCTURAS BÁSICAS											
SUBPROGRAMA	451A01	DIR. Y SERV.GENERALES DE FOMENTO Y MEDIO AMB.											
SUBCONCEPTO		TERRITORIO											
640		GASTOS DE INVESTIG.,DESARROLLO Y ESTUDIOS TÉCNICOS	35000										35000
64001		ESTUDIOS Y TRABAJOS TÉCNICOS	35000										35000
641		CAMPAÑAS DE PROMOCIÓN	102000										102000
64100		CAMPAÑAS DE PROMOCIÓN	102000										102000
645		APLICACIONES INFORMÁTICAS	636885										636885
64500		APLICACIONES INFORMÁTICAS	636885										636885
		TOTAL OPERACIONES DE CAPITAL	1397580										1397580
		TOTAL OPERACIONES NO FINANCIERAS	17817570	7454464	9.198.890	11.154.795	5.759.048	6.233.746	6.689.487	7.770.422	6.662.900	6.924.178	85.665.500
8		ACTIVOS FINANCIEROS	141560										141560
83		CONCESIÓN DE PRÉSTAMOS FUERA DEL SECTOR PÚBLICO	141560										141560
830		PRÉSTAMOS A CORTO PLAZO	18000										18000
83003		ANTICIPOS AL PERSONAL	18000										18000
831		PRÉSTAMOS A LARGO PLAZO	123560										123560
83103		ANTICIPOS AL PERSONAL	123560										123560
		TOTAL OPERACIONES FINANCIERAS	141560										141560
		TOTAL SUBPROGRAMA	17959130	7454464	9.198.890	11.154.795	5.759.048	6.233.746	6.689.487	7.770.422	6.662.900	6.924.178	85.807.060
		TOTAL PROGRAMA	17959130	7454464	9.198.890	11.154.795	5.759.048	6.233.746	6.689.487	7.770.422	6.662.900	6.924.178	85.807.060
		TOTAL SERVICIO	17959130	7454464	9.198.890	11.154.795	5.759.048	6.233.746	6.689.487	7.770.422	6.662.900	6.924.178	85.807.060



9.- Detalle económico territorial por secciones y subprogramas												
SECCIÓN	04	FOMENTO Y MEDIO AMBIENTE										
SERVICIO	02	D.G. DE VIVIENDA, ARQUITECTURA Y URBAN.										
PROGRAMA	261A	ARQUITECTURA Y VIVIENDA										
SUBPROGRAMA	261A01	ARQUITECTURA										
SUBCONCEPTO	TERRITORIO	SIN TERRITORIALIZAR	ÁVILA	BURGOS	LEÓN	PALENCIA	SALAMANCA	SEGOVIA	SORIA	VALLADOLID	ZAMORA	TOTAL
		0	1	2	3	4	5	6	7	8	9	
1	GASTOS DE PERSONAL	309.253	143.282	184.698	166.076	129.396	135.904	108.506	136.325	178.003	128.761	1.620.204
12	FUNCIONARIOS	225.202	101.957	132.854	131.816	103.134	97.303	78.241	103.078	127.547	102.198	1.203.330
120	RETRIBUCIONES BÁSICAS	126.565	62.519	81.778	81.648	63.260	57.883	47.318	63.638	77.379	62.778	724.786
12000	RETRIBUCIONES BÁSICAS	126.565	62.519	81.778	81.648	63.260	57.883	47.318	63.638	77.379	62.778	724.786
121	RETRIBUCIONES COMPLEMENTARIAS	98.637	39.438	51.076	50.168	39.874	39.420	30.923	39.420	50.168	39.420	478.544
12100	RETRIBUCIONES COMPLEMENTARIAS	98.637	39.438	51.076	50.168	39.874	39.420	30.923	39.420	50.168	39.420	478.544
16	INCENTIVOS AL RENDIMIENTO	24.459	12.487	14.470	14.470	11.249	11.249	8.222	11.249	14.470	11.249	133.574
160	PRODUCTIVIDAD	24.459	12.487	14.470	14.470	11.249	11.249	8.222	11.249	14.470	11.249	133.574
16000	PRODUCTIVIDAD	24.459	12.487	14.470	14.470	11.249	11.249	8.222	11.249	14.470	11.249	133.574
17	CUOTAS Y PRESTACIONES A CARGO DE LA COMUNIDAD	59.592	28.838	37.374	19.790	15.013	27.352	22.043	21.998	35.986	15.314	283.300
171	SEGURIDAD SOCIAL. PERSONAL NO LABORAL	59.592	28.838	37.374	19.790	15.013	27.352	22.043	21.998	35.986	15.314	283.300
17100	SEGURIDAD SOCIAL. PERSONAL NO LABORAL	59.592	28.838	37.374	19.790	15.013	27.352	22.043	21.998	35.986	15.314	283.300
2	GASTOS CORRIENTES EN BIENES Y SERVICIOS	5.995										5.995
22	MATERIAL, SUMINISTROS Y OTROS	4.700										4.700
220	MATERIAL DE OFICINA	200										200
22000	ORDINARIO NO INVENTARIABLE	200										200
226	GASTOS DIVERSOS	4.500										4.500
22606	REUNIONES, CONFERENCIA Y CURSOS	4.500										4.500
23	INDEMNIZACIONES POR RAZÓN DEL SERVICIO	1.295										1.295
230	DIETAS	1.120										1.120

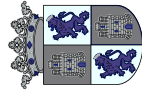


9.- Detalle económico territorial por secciones y subprogramas												
SECCIÓN	04	FOMENTO Y MEDIO AMBIENTE										
SERVICIO	02	D.G. DE VIVIENDA, ARQUITECTURA Y URBAN.										
PROGRAMA	261A	ARQUITECTURA Y VIVIENDA										
SUBPROGRAMA	261A01	ARQUITECTURA										
SUBCONCEPTO	TERRITORIO	SIN TERRITORIALIZAR	ÁVILA	BURGOS	LEÓN	PALENCIA	SALAMANCA	SEGOVIA	SORIA	VALLADOLID	ZAMORA	TOTAL
	0	1	2	3	4	5	6	7	8	9		
23000	DIETAS	1.120										1.120
231	LOCOMOCIÓN	175										175
23100	LOCOMOCIÓN	175										175
	TOTAL OPERACIONES CORRIENTES	315248	143282	184698	166076	129396	135904	108506	136325	178003	128761	1.626.199
6	INVERSIONES REALES		261.073	830.310	954.578	225.829	218.385	195.000	803.621	351.077	975.996	4.815.869
61	INVERS.REPOSICIÓN INFRAESTRUCTY BIENES USO GRAL.		261.073	830.310	834.578	225.829	218.385	195.000	803.621	351.077	975.996	4.695.869
611	INFRAESTRUCTURAS Y BIENES DESTINADOS AL USO GENERA		261.073	830.310	834.578	225.829	218.385	195.000	803.621	351.077	975.996	4.695.869
61101	EJECUCIÓN DE OBRA		261.073	829.970	834.578	225.829	218.385	195.000	787.321	351.077	903.396	4.606.629
61109	OTROS			340					16.300		72.600	89.240
66	INVERSIONES EN VIVIENDA				120.000							120.000
661	INVERSIÓN DE REPOSICIÓN				120.000							120.000
66101	EJECUCIÓN DE OBRA				120.000							120.000
7	TRANSFERENCIAS DE CAPITAL	78.946	600.000	300.000	304.520	779.500					300.000	5.103.646
76	A CORPORACIONES LOCALES	78.946	600.000	300.000	2.500.000	779.500						4.258.446
760	A CORPORACIONES LOCALES	78.946	600.000	300.000	2.500.000	779.500						4.258.446
76026	OBRAS DE INTERÉS ARQUITECTÓNICO	78.946	600.000	300.000	2.500.000	779.500						4.258.446
78	A FAMILIAS E INSTITUCIONES SIN FINES DE LUCRO				545.200						300.000	845.200
780	A FAMILIAS E INSTITUCIONES SIN FINES DE LUCRO				545.200						300.000	845.200
78096	RESTAURAC.PATRIMONIO ARQUITECT. INTERÉS PÚBLICO				545.200						300.000	845.200
	TOTAL OPERACIONES DE CAPITAL	78.946	861.073	1.130.310	3.999.778	1.065.329	218.385	195.000	803.621	351.077	1.275.996	9.919.515



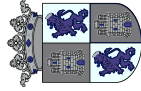
9.- Detalle económico territorial por secciones y subprogramas

SECCIÓN	04	FOMENTO Y MEDIO AMBIENTE	SIN TERRITORIALIZAR	ÁVILA	BURGOS	LEÓN	PALENCIA	SALAMANCA	SEGOVIA	SORIA	VALLADOLID	ZAMORA	TOTAL
SERVICIO	02	D.G. DE VIVIENDA, ARQUITECTURA Y URBAN.											
PROGRAMA	261A	ARQUITECTURA Y VIVIENDA											
SUBPROGRAMA	261A01	ARQUITECTURA											
SUBCONCEPTO		TERRITORIO	0	1	2	3	4	5	6	7	8	9	
		TOTAL OPERACIONES NO FINANCIERAS	394.194	1.004.355	1.315.008	4.165.854	1.134.725	354.289	303.506	939.946	529.080	1.404.757	11.546.714
		TOTAL SUBPROGRAMA	394.194	1.004.355	1.315.008	4.165.854	1.134.725	354.289	303.506	939.946	529.080	1.404.757	11.546.714



9.- Detalle económico territorial por secciones y subprogramas

SECCIÓN	04	FOMENTO Y MEDIO AMBIENTE	SIN TERRITORIALIZAR	ÁVILA	BURGOS	LEÓN	PALENCIA	SALAMANCA	SEGOVIA	SORIA	VALLADOLID	ZAMORA	TOTAL
SERVICIO	02	D.G. DE VIVIENDA, ARQUITECTURA Y URBAN.	0	1	2	3	4	5	6	7	8	9	
PROGRAMA	261A	ARQUITECTURA Y VIVIENDA											
SUBPROGRAMA	261A02	VIVIENDA											
SUBCONCEPTO		TERRITORIO											
1	GASTOS DE PERSONAL		2218114	66.608	112.073	116.116	26.373	64.735	80.653	82.496	121.245	62.651	2.951.064
10	ALTOS CARGOS		58.196										58.196
100	RETRIBUCIONES BÁSICAS		20.184										20.184
10000	RETRIBUCIONES BÁSICAS		20.184										20.184
101	OTRAS REMUNERACIONES		38.012										38.012
10100	OTRAS REMUNERACIONES		38.012										38.012
12	FUNCIONARIOS		1.520.029	46.954	80.747	83.277	19.091	46.511	59.023	58.204	87.020	44.695	2.045.551
120	RETRIBUCIONES BÁSICAS		855.377	28.792	46.665	50.089	11.691	28.363	36.597	35.746	52.399	26.547	1.172.266
12000	RETRIBUCIONES BÁSICAS		855.377	28.792	46.665	50.089	11.691	28.363	36.597	35.746	52.399	26.547	1.172.266
121	RETRIBUCIONES COMPLEMENTARIAS		664.652	18.162	34.082	33.188	7.400	18.148	22.426	22.458	34.621	18.148	873.285
12100	RETRIBUCIONES COMPLEMENTARIAS		664.652	18.162	34.082	33.188	7.400	18.148	22.426	22.458	34.621	18.148	873.285
13	LABORAL FIJO		50.484										50.484
130	RETRIBUCIONES BÁSICAS		41.478										41.478
13000	RETRIBUCIONES BÁSICAS		41.478										41.478
131	OTRAS REMUNERACIONES		9.006										9.006
13100	OTRAS REMUNERACIONES		9.006										9.006
16	INCENTIVOS AL RENDIMIENTO		171.017	6.248	8.416	9.469	1.974	5.195	5.195	7.486	9.469	5.195	229.664
160	PRODUCTIVIDAD		171.017	6.248	8.416	9.469	1.974	5.195	5.195	7.486	9.469	5.195	229.664
16000	PRODUCTIVIDAD		171.017	6.248	8.416	9.469	1.974	5.195	5.195	7.486	9.469	5.195	229.664
17	CUOTAS Y PRESTACIONES A CARGO DE LA COMUNIDAD		418.388	13.406	22.910	23.370	5.308	13.029	16.435	16.806	24.756	12.761	567.169
170	SEGURIDAD SOCIAL PERSONAL LABORAL		15.598										15.598



9.- Detalle económico territorial por secciones y subprogramas

SECCIÓN 04 FOMENTO Y MEDIO AMBIENTE
SERVICIO 02 D.G. DE VIVIENDA, ARQUITECTURA Y URBAN.
PROGRAMA 261A ARQUITECTURA Y VIVIENDA
SUBPROGRAMA 261A02 VIVIENDA

SUBCONCEPTO	TERRITORIO	SIN TERRITORIALIZAR	ÁVILA	BURGOS	LEÓN	PALENCIA	SALAMANCA	SEGOVIA	SORIA	VALLADOLID	ZAMORA	TOTAL
		0	1	2	3	4	5	6	7	8	9	
17000	SEGURIDAD SOCIAL. PERSONAL LABORAL	15.598										15.598
171	SEGURIDAD SOCIAL. PERSONAL NO LABORAL	402.790	13.406	22.910	23.370	5.308	13.029	16.435	16.806	24.756	12.761	551.571
17100	SEGURIDAD SOCIAL. PERSONAL NO LABORAL	402.790	13.406	22.910	23.370	5.308	13.029	16.435	16.806	24.756	12.761	551.571
2	GASTOS CORRIENTES EN BIENES Y SERVICIOS	184.089	28.548	37.031	61.652	22.779	18.793	41.405	10.000	12.366	51.526	468.189
21	REPARACIONES, MANTENIMIENTO Y CONSERVACIÓN	15.000										15.000
212	EDIFICIOS Y OTRAS CONSTRUCCIONES	15.000										15.000
21200	EDIFICIOS Y OTRAS CONSTRUCCIONES	15.000										15.000
22	MATERIAL., SUMINISTROS Y OTROS	167.360	28.548	37.031	61.652	22.779	18.793	41.405	10.000	12.366	51.526	451.400
220	MATERIAL DE OFICINA	1.000										1.000
22000	ORDINARIO NO INVENTARIABLE	1.000										1.000
221	SUMINISTROS	10.060										10,060
22199	OTROS SUMINISTROS	10,060										10,060
222	COMUNICACIONES	300										300
22299	OTRAS	300										300
225	TRIBUTOS	105.000	28.548	37.031	61.652	22.779	18.793	41.405	10.000	12.366	51.526	389.100
22500	I.B.I.	105.000	28.548	37.031	61.652	22.779	18.793	32.405	10.000	12.266	51.526	380.000
22503	OTRAS TASAS							9.000		100		9.100
226	GASTOS DIVERSOS	50.000										50.000
22603	JURÍDICOS Y CONTENCIOSOS	50.000										50.000
227	TRABAJOS REALIZADOS POR OTRAS EMPRESAS Y PROFES.	1.000										1.000
22799	OTROS	1.000										1.000



9.- Detalle económico territorial por secciones y subprogramas

SECCIÓN 04 FOMENTO Y MEDIO AMBIENTE
SERVICIO 02 D.G. DE VIVIENDA, ARQUITECTURA Y URBAN.
PROGRAMA 261A ARQUITECTURA Y VIVIENDA
SUBPROGRAMA 261A02 VIVIENDA

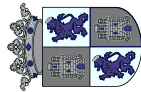
SUBCONCEPTO	TERRITORIO	SIN TERRITORIALIZAR	ÁVILA	BURGOS	LEÓN	PALENCIA	SALAMANCA	SEGOVIA	SORIA	VALLADOLID	ZAMORA	TOTAL
		0	1	2	3	4	5	6	7	8	9	
23	INDEMNIZACIONES POR RAZÓN DEL SERVICIO	1729										1729
230	DIETAS	855										855
23000	DIETAS	855										855
231	LOCOMOCIÓN	874										874
23100	LOCOMOCIÓN	874										874
4	TRANSFERENCIAS CORRIENTES	14935,102										14935,102
48	A FAMILIAS E INSTITUCIONES SIN FINES DE LUCRO	14935,102										14935,102
480	A FAMILIAS E INSTITUCIONES SIN FINES DE LUCRO	14935,102										14935,102
48018	ALQUILERES DE VIVIENDAS	150000										150000
4803Y	AYUDAS AL ALQUILER DE VIVIENDA PLAN 2013-2016	14785,102										14785,102
	TOTAL OPERACIONES CORRIENTES	17337,305	95,156	149,104	177,768	49,152	83,528	122,058	92,496	133,611	114,177	18.354,355
6	INVERSIONES REALES	330,727	88,800	138,800	88,800	138,800	110,759	88,800	138,800	3.126,662	88,800	4.339,748
66	INVERSIONES EN VIVIENDA	330,727	88,800	138,800	88,800	138,800	110,759	88,800	138,800	3.126,662	88,800	4.339,748
660	INVERSIÓN NUEVA	197,527		50,000		50,000			50,000			347,527
66009	OTROS	197,527		50,000		50,000			50,000			347,527
661	INVERSIÓN DE REPOSICIÓN	133,200	88,800	88,800	88,800	88,800	110,759	88,800	88,800	3.126,662	88,800	3.992,221
66101	EJECUCIÓN DE OBRA		88,800	88,800	88,800	88,800	110,304	88,800	88,800	3.126,662	88,800	3.858,566
66102	DIRECCIÓN DE OBRA						455					455
66109	OTROS	133,200										133,200
7	TRANSFERENCIAS DE CAPITAL	13,767,925		1,350,452	1,058,180	968,596	112,677			1,141,806	404,765	18.804,401



9.- Detalle económico territorial por secciones y subprogramas

SECCIÓN 04 FOMENTO Y MEDIO AMBIENTE
 SERVICIO 02 D.G. DE VIVIENDA, ARQUITECTURA Y URBAN.
 PROGRAMA 261A ARQUITECTURA Y VIVIENDA
 SUBPROGRAMA 261A02 VIVIENDA

SUBCONCEPTO	TERRITORIO	SIN TERRITORIALIZAR	ÁVILA	BURGOS	LEÓN	PALENCIA	SALAMANCA	SEGOVIA	SORIA	VALLADOLID	ZAMORA	TOTAL
		0	1	2	3	4	5	6	7	8	9	
76	A CORPORACIONES LOCALES	2.202.464		1.350.452	1.058.180	968.596	112.677			1.141.806	404.765	7.238.940
760	A CORPORACIONES LOCALES	2.202.464		1.350.452	1.058.180	968.596	112.677			1.141.806	404.765	7.238.940
7601M	FOM. REGENERACIÓN Y RENOVAC. URBANA PLAN 2013-2016	2.202.464		1.350.452	1.058.180	968.596	112.677			1.141.806	404.765	7.238.940
78	A FAMILIAS E INSTITUCIONES SIN FINES DE LUCRO	11.565.461										11.565.461
780	A FAMILIAS E INSTITUCIONES SIN FINES DE LUCRO	11.565.461										11.565.461
7800M	ACTUACIONES EN MATERIA DE VIVIENDA	277.101										277.101
7803	FOM. REHABILITACIÓN EDIFICATORIA PLAN 2013-2016	11.226.010										11.226.010
W												
7803X	APOYO IMPLANT._INFORM._EVALUAC.EDIF.PLAN 2013-2016	62.350										62.350
	TOTAL OPERACIONES DE CAPITAL	14.098.652	88.800	1.489.252	1.146.980	1.107.396	223.436	88.800	138.800	4.268.468	493.565	23.144.149
	TOTAL OPERACIONES NO FINANCIERAS	31.435.957	183.956	1.638.356	1.324.748	1.156.548	306.964	210.858	231.296	4.402.079	607.742	41.498.504
	TOTAL SUBPROGRAMA	31.435.957	183.956	1.638.356	1.324.748	1.156.548	306.964	210.858	231.296	4.402.079	607.742	41.498.504
	TOTAL PROGRAMA	31.830.151	1.188.311	2.953.364	5.490.602	2.291.273	661.253	514.364	1.171.242	4.931.159	2.012.499	53.044.218



9.- Detalle económico territorial por secciones y subprogramas

SECCIÓN	04	FOMENTO Y MEDIO AMBIENTE	SIN TERRITORIALIZAR	ÁVILA	BURGOS	LEÓN	PALENCIA	SALAMANCA	SEGOVIA	SORIA	VALLADOLID	ZAMORA	TOTAL
SERVICIO	02	D.G. DE VIVIENDA, ARQUITECTURA Y URBAN.	0	1	2	3	4	5	6	7	8	9	
PROGRAMA	261B	ORDENACIÓN DEL TERRITORIO Y URBANISMO											
SUBPROGRAMA	261B01	ORDENACIÓN DEL TERRITORIO Y URBANISMO											
SUBCONCEPTO		TERRITORIO											
1	GASTOS DE PERSONAL		679.802	168.837	178.418	134.676	74.554	76.704	176.401	132.657	127.842	124.153	1.874.044
12	FUNCIONARIOS		417.693	120.743	126.954	95.626	57.566	59.125	125.337	95.066	91.006	57.630	1.246.745
120	RETRIBUCIONES BÁSICAS		229.887	72.652	77.487	56.603	35.077	36.637	77.232	57.490	53.430	35.142	731.637
12000	RETRIBUCIONES BÁSICAS		229.887	72.652	77.487	56.603	35.077	36.637	77.232	57.490	53.430	35.142	731.637
121	RETRIBUCIONES COMPLEMENTARIAS		187.806	48.091	49.467	39.023	22.488	22.488	48.105	37.576	37.576	22.488	515.108
12100	RETRIBUCIONES COMPLEMENTARIAS		187.806	48.091	49.467	39.023	22.488	22.488	48.105	37.576	37.576	22.488	515.108
13	LABORAL FIJO		77.894									33.362	111.256
130	RETRIBUCIONES BÁSICAS		64.397									24.225	88.622
13000	RETRIBUCIONES BÁSICAS		64.397									24.225	88.622
131	OTRAS REMUNERACIONES		13.497									9.137	22.634
13100	OTRAS REMUNERACIONES		13.497									9.137	22.634
16	INCENTIVOS AL RENDIMIENTO		53.257	14.113	15.166	11.945	6.433	6.433	15.166	10.892	10.892	6.433	150.730
160	PRODUCTIVIDAD		53.257	14.113	15.166	11.945	6.433	6.433	15.166	10.892	10.892	6.433	150.730
16000	PRODUCTIVIDAD		53.257	14.113	15.166	11.945	6.433	6.433	15.166	10.892	10.892	6.433	150.730
17	CUOTAS Y PRESTACIONES A CARGO DE LA COMUNIDAD		130.958	33.981	36.298	27.105	10.556	11.146	35.898	26.699	25.944	26.728	365.313
170	SEGURIDAD SOCIAL. PERSONAL LABORAL		24.184									10.309	34.493
17000	SEGURIDAD SOCIAL. PERSONAL LABORAL		24.184									10.309	34.493
171	SEGURIDAD SOCIAL. PERSONAL NO LABORAL		106.774	33.981	36.298	27.105	10.556	11.146	35.898	26.699	25.944	16.419	330.820
17100	SEGURIDAD SOCIAL. PERSONAL NO LABORAL		106.774	33.981	36.298	27.105	10.556	11.146	35.898	26.699	25.944	16.419	330.820
2	GASTOS CORRIENTES EN BIENES Y SERVICIOS		12.385	5.286	1.594	1.090	1.556	6.571	2.100		2.262		32.844



9.- Detalle económico territorial por secciones y subprogramas

SECCIÓN	04	FOMENTO Y MEDIO AMBIENTE	SIN TERRITORIALIZAR	ÁVILA	BURGOS	LEÓN	PALENCIA	SALAMANCA	SEGOVIA	SORIA	VALLADOLID	ZAMORA	TOTAL
SERVICIO	02	D.G. DE VIVIENDA, ARQUITECTURA Y URBAN.	0	1	2	3	4	5	6	7	8	9	
PROGRAMA	261B	ORDENACIÓN DEL TERRITORIO Y URBANISMO											
SUBPROGRAMA	261B01	ORDENACIÓN DEL TERRITORIO Y URBANISMO											
SUBCONCEPTO		TERRITORIO											
22		MATERIAL, SUMINISTROS Y OTROS	10.700	5.286	1.594	1.090	1.556	6.571	2.100		2.262		31.159
220		MATERIAL DE OFICINA	700										700
22000		ORDINARIO NO INVENTARIABLE	700										700
225		TRIBUTOS		5.286	1.594	1.090	1.556	6.571	2.100		2.262		20.459
22500		I.B.I.		5.286	1.594	1.090	1.556	6.571	2.100		2.262		20.459
226		GASTOS DIVERSOS	10.000										10.000
22603		JURÍDICOS Y CONTENCIOSOS	10.000										10.000
23		INDEMNIZACIONES POR RAZÓN DEL SERVICIO	1.685										1.685
230		DIETAS	855										855
23000		DIETAS	855										855
231		LOCOMOCIÓN	830										830
23100		LOCOMOCIÓN	830										830
6		TOTAL OPERACIONES CORRIENTES	692.187	174.123	180.012	135.766	76.110	83.275	178.591	132.657	130.104	124.153	1.906.888
64		INVERSIONES REALES	462.718	30.000	30.000	76.585	30.000	30.000	30.000	30.000	30.000	30.000	779.303
640		GASTOS DE INVERSIONES DE CARÁCTER INMATERIAL	462.718	30.000	30.000	76.585	30.000	30.000	30.000	30.000	30.000	30.000	779.303
64001		GASTOS DE INVESTIG.,DESARROLLO Y ESTUDIOS TÉCNICOS	462.718	30.000	30.000	76.585	30.000	30.000	30.000	30.000	30.000	30.000	779.303
64001		ESTUDIOS Y TRABAJOS TÉCNICOS	462.718	30.000	30.000	76.585	30.000	30.000	30.000	30.000	30.000	30.000	779.303
		TOTAL OPERACIONES DE CAPITAL	462.718	30.000	30.000	76.585	30.000	30.000	30.000	30.000	30.000	30.000	779.303
		TOTAL OPERACIONES NO FINANCIERAS	1.154.905	204.123	210.012	212.351	106.110	113.275	208.591	162.657	160.104	154.153	2.686.191
8		ACTIVOS FINANCIEROS	7950,000										7.950,000



9.- Detalle económico territorial por secciones y subprogramas

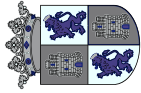
SECCIÓN 04 FOMENTO Y MEDIO AMBIENTE
SERVICIO 02 D.G. DE VIVIENDA, ARQUITECTURA Y URBAN.
PROGRAMA 261B ORDENACIÓN DEL TERRITORIO Y URBANISMO
SUBPROGRAMA 261B01 ORDENACIÓN DEL TERRITORIO Y URBANISMO

SUBCONCEPTO	TERRITORIO	SIN TERRITORIALIZAR	ÁVILA	BURGOS	LEÓN	PALENCIA	SALAMANCA	SEGOVIA	SORIA	VALLADOLID	ZAMORA	TOTAL
82	CONCESIÓN DE PRÉSTAMOS AL SECTOR PÚBLICO	0	1	2	3	4	5	6	7	8	9	7950000
820	PRÉSTAMOS A CORTO PLAZO	7950000										7950000
82004	EMPRESAS PÚBLICAS Y OTROS ENTES PÚBLICOS	7950000										7950000
	TOTAL OPERACIONES FINANCIERAS	7950000										7950000
	TOTAL SUBPROGRAMA	9104905	204.123	210.012	212.351	106.110	113.275	208.501	162.657	160.104	154.153	10.636.191
	TOTAL PROGRAMA	9104905	204.123	210.012	212.351	106.110	113.275	208.501	162.657	160.104	154.153	10.636.191
	TOTAL SERVICIO	40935056	1.392.434	3.163.376	5.702.953	2.397.383	774.528	722.865	1.333.899	5.091.263	2.166.652	63.680.409



9.- Detalle económico territorial por secciones y subprogramas

SECCIÓN	04	FOMENTO Y MEDIO AMBIENTE	SIN TERRITORIALIZAR	ÁVILA	BURGOS	LEÓN	PALENCIA	SALAMANCA	SEGOVIA	SORIA	VALLADOLID	ZAMORA	TOTAL
SERVICIO	03	D.G. DE CARRETERAS E INFRAESTRUCTURAS											
PROGRAMA	452A	ABASTECIMIENTO Y SANEAMIENTO DE AGUAS											
SUBPROGRAMA	452A01	ABASTECIMIENTO Y SANEAMIENTO DE AGUAS											
SUBCONCEPTO		TERRITORIO		1	2	3	4	5	6	7	8	9	
1	GASTOS DE PERSONAL		0	543.508									543.508
12	FUNCIONARIOS			393.711									393.711
120	RETRIBUCIONES BÁSICAS			209.530									209.530
12000	RETRIBUCIONES BÁSICAS			209.530									209.530
121	RETRIBUCIONES COMPLEMENTARIAS			184.181									184.181
12100	RETRIBUCIONES COMPLEMENTARIAS			184.181									184.181
16	INCENTIVOS AL RENDIMIENTO			43.606									43.606
160	PRODUCTIVIDAD			43.606									43.606
16000	PRODUCTIVIDAD			43.606									43.606
17	CUOTAS Y PRESTACIONES A CARGO DE LA COMUNIDAD			106.191									106.191
171	SEGURIDAD SOCIAL. PERSONAL NO LABORAL			106.191									106.191
17100	SEGURIDAD SOCIAL. PERSONAL NO LABORAL			106.191									106.191
2	GASTOS CORRIENTES EN BIENES Y SERVICIOS			5055									5055
22	MATERIAL, SUMINISTROS Y OTROS			2900									2900
220	MATERIAL DE OFICINA			2900									2900
22000	ORDINARIO NO INVENTARIABLE			2900									2900
23	INDEMNIZACIONES POR RAZÓN DEL SERVICIO			2155									2155
230	DIETAS			1.300									1.300
23000	DIETAS			1.300									1.300
231	LOCOMOCIÓN			855									855



9.- Detalle económico territorial por secciones y subprogramas

SECCIÓN	04	FOMENTO Y MEDIO AMBIENTE	SIN TERRITORIALIZAR	ÁVILA	BURGOS	LEÓN	PALENCIA	SALAMANCA	SEGOVIA	SORIA	VALLADOLID	ZAMORA	TOTAL
SERVICIO	03	D.G. DE CARRETERAS E INFRAESTRUCTURAS	0	1	2	3	4	5	6	7	8	9	
PROGRAMA	452A	ABASTECIMIENTO Y SANEAMIENTO DE AGUAS											
SUBPROGRAMA	452A01	ABASTECIMIENTO Y SANEAMIENTO DE AGUAS											
SUBCONCEPTO		TERRITORIO											
23100		LOCOMOCIÓN	855										855
		TOTAL OPERACIONES CORRIENTES	548563										548563
6		INVERSIONES REALES	303947	620327	469261	1995087	662859	1.169.856	311.000	30.000	70.000	64.963	5.697.300
60		INVERS.NUEVAS INFRAESTRUCT. Y BIENES USO GENERAL	303947	620327	469261	1995087	662859	1.169.856	311.000	30.000	70.000	64.963	5.697.300
601		INFRAESTRUCT. Y BIENES DESTINADOS AL USO GENERAL	303947	620327	469261	1995087	662859	1.169.856	311.000	30.000	70.000	64.963	5.697.300
60101		EJECUCIÓN DE OBRA	20000	607.113	421.261	1.895.593	650.209	1.166.156	311.000		70.000	64.963	5.206.295
60109		OTROS	57.500	13.214	48.000	99.494	12.650	3.700		30.000			264.558
601A9		OTROS.INVENTARIOS ESPECIALES	226447										226447
7		TRANSFERENCIAS DE CAPITAL	2236606	305.000	222.500	593.352	162.917	100.000	253.000	228.950	100.000	310.000	4.512.325
74		A EMPRESAS PÚBLICAS Y OTROS ENTES PÚBLICOS	2236606	25.000		373.364							2.634.970
741		A EMPRESAS PÚBLICAS DE LA COMUNIDAD DE C. Y L.	2236606	25.000		373.364							2.634.970
74115		ACTUACIONES CON EMPRESAS PÚBLICAS	2236606	25.000		373.364							2.634.970
76		A CORPORACIONES LOCALES		280.000	222.500	219.988	162.917	100.000	253.000	228.950	100.000	310.000	1.877.355
760		A CORPORACIONES LOCALES		280.000	222.500	219.988	162.917	100.000	253.000	228.950	100.000	310.000	1.877.355
76019		ABASTECIMIENTO Y SANEAMIENTO DE AGUAS		280.000	222.500	219.988	162.917	100.000	253.000	228.950	100.000	310.000	1.877.355
		TOTAL OPERACIONES DE CAPITAL	2.540.553	925.327	691.761	2.588.439	825.776	1.269.856	564.000	258.950	170.000	374.963	10.209.625
		TOTAL OPERACIONES NO FINANCIERAS	3.089.116	925.327	691.761	2.588.439	825.776	1.269.856	564.000	258.950	170.000	374.963	10.758.188
		TOTAL SUBPROGRAMA	3.089.116	925.327	691.761	2.588.439	825.776	1.269.856	564.000	258.950	170.000	374.963	10.758.188
		TOTAL PROGRAMA	3.089.116	925.327	691.761	2.588.439	825.776	1.269.856	564.000	258.950	170.000	374.963	10.758.188



9.- Detalle económico territorial por secciones y subprogramas

SECCIÓN	04	FOMENTO Y MEDIO AMBIENTE	SIN TERRITORIALIZAR	ÁVILA	BURGOS	LEÓN	PALENCIA	SALAMANCA	SEGOVIA	SORIA	VALLADOLID	ZAMORA	TOTAL
SERVICIO	03	D.G. DE CARRETERAS E INFRAESTRUCTURAS	0	1	2	3	4	5	6	7	8	9	
PROGRAMA	453A	INFRAESTRUCTURA DEL TRANSPORTE											
SUBPROGRAMA	453A01	CARRETERAS Y FERROCARRILES											
SUBCONCEPTO		TERRITORIO											
1	GASTOS DE PERSONAL		2.196.694	1.975.834	3.008.873	3.130.941	2.528.511	2.472.035	1.632.025	2.070.801	2.130.983	2.239.697	23.386.394
10	ALTOS CARGOS		58.196										58.196
100	RETRIBUCIONES BÁSICAS		20.184										20.184
10000	RETRIBUCIONES BÁSICAS		20.184										20.184
101	OTRAS REMUNERACIONES		38.012										38.012
10100	OTRAS REMUNERACIONES		38.012										38.012
12	FUNCIONARIOS		1.071.347	1.111.481	2.76.921	2.082.256	1.889.915	2.31.277	1.42.442	2.143.348	1.49.375	2.26.262	2.820.624
120	RETRIBUCIONES BÁSICAS		590.729	68.015	169.508	123.700	112.460	139.777	87.218	130.231	89.897	135.215	1.646.750
12000	RETRIBUCIONES BÁSICAS		590.729	68.015	169.508	123.700	112.460	139.777	87.218	130.231	89.897	135.215	1.646.750
121	RETRIBUCIONES COMPLEMENTARIAS		480.618	43.466	107.413	84.556	76.455	91.500	55.224	84.117	59.478	91.047	1.173.874
12100	RETRIBUCIONES COMPLEMENTARIAS		480.618	43.466	107.413	84.556	76.455	91.500	55.224	84.117	59.478	91.047	1.173.874
13	LABORAL FIJO		512.189	1.334.254	1.923.177	2.085.707	1.662.510	1.578.009	1.052.011	1.300.026	1.411.261	1.412.176	14.271.320
130	RETRIBUCIONES BÁSICAS		72.236	1.039.643	1.305.621	1.642.889	1.299.079	1.244.890	817.274	1.017.855	1.108.031	1.109.913	10.857.431
13000	RETRIBUCIONES BÁSICAS		72.236	1.039.643	1.305.621	1.642.889	1.299.079	1.244.890	817.274	1.017.855	1.108.031	1.109.913	10.857.431
131	OTRAS REMUNERACIONES		439.953	294.611	417.556	442.818	363.431	333.119	234.737	282.171	303.230	302.263	3.413.889
13100	OTRAS REMUNERACIONES		393.821	294.611	417.556	442.818	363.431	333.119	234.737	282.171	303.230	302.263	3.367.757
13101	COMPLEMENTO ATENCIÓN CONTINUADA		46.132										46.132
16	INCENTIVOS AL RENDIMIENTO		120.804	12.690	30.218	23.776	20.555	26.803	17.140	24.829	17.149	26.803	320.767
160	PRODUCTIVIDAD		120.804	12.690	30.218	23.776	20.555	26.803	17.140	24.829	17.149	26.803	320.767
16000	PRODUCTIVIDAD		120.804	12.690	30.218	23.776	20.555	26.803	17.140	24.829	17.149	26.803	320.767
17	CUOTAS Y PRESTACIONES A CARGO DE LA COMUNIDAD		434.158	517.409	778.557	813.202	656.531	635.946	420.432	531.598	553.198	574.456	5.915.487



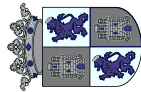
9.- Detalle económico territorial por secciones y subprogramas

SECCIÓN	04	FOMENTO Y MEDIO AMBIENTE	SIN TERRITORIALIZAR	ÁVILA	BURGOS	LEÓN	PALENCIA	SALAMANCA	SEGOVIA	SORIA	VALLADOLID	ZAMORA	TOTAL
SERVICIO	03	D.G. DE CARRETERAS E INFRAESTRUCTURAS	0	1	2	3	4	5	6	7	8	9	
PROGRAMA	453A	INFRAESTRUCTURA DEL TRANSPORTE											
SUBPROGRAMA	453A01	CARRETERAS Y FERROCARRILES											
SUBCONCEPTO		TERRITORIO											
170		SEGURIDAD SOCIAL PERSONAL LABORAL	152.049	486.120	699.308	754.491	603.748	569.531	379.471	469.938	510.562	509.351	5.134.569
17000		SEGURIDAD SOCIAL PERSONAL LABORAL	152.049	486.120	699.308	754.491	603.748	569.531	379.471	469.938	510.562	509.351	5.134.569
171		SEGURIDAD SOCIAL PERSONAL NO LABORAL	282.109	31.289	79.249	58.711	52.783	66.415	40.961	61.660	42.636	65.105	780.918
17100		SEGURIDAD SOCIAL PERSONAL NO LABORAL	282.109	31.289	79.249	58.711	52.783	66.415	40.961	61.660	42.636	65.105	780.918
2		GASTOS CORRIENTES EN BIENES Y SERVICIOS	345.800										345.800
22		MATERIAL, SUMINISTROS Y OTROS	332.300										332.300
220		MATERIAL DE OFICINA	1.700										1.700
22000		ORDINARIO NO INVENTARIABLE	1.700										1.700
221		SUMINISTROS	100.000										100.000
22104		VESTUARIO	100.000										100.000
225		TRIBUTOS	100										100
22503		OTRAS TASAS	100										100
226		GASTOS DIVERSOS	230.500										230.500
22603		JURÍDICOS Y CONTENCIOSOS	226.000										226.000
22606		REUNIONES, CONFERENCIA Y CURSOS	4.500										4.500
23		INDEMNIZACIONES POR RAZÓN DEL SERVICIO	13.500										13.500
230		DIETAS	2.420										2.420
23000		DIETAS	2.420										2.420
231		LOCOMOCIÓN	830										830
23100		LOCOMOCIÓN	830										830
233		OTRAS INDEMNIZACIONES	10.250										10.250



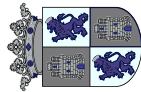
9.- Detalle económico territorial por secciones y subprogramas

SECCIÓN	04	FOMENTO Y MEDIO AMBIENTE	SIN TERRITORIALIZAR	ÁVILA	BURGOS	LEÓN	PALENCIA	SALAMANCA	SEGOVIA	SORIA	VALLADOLID	ZAMORA	TOTAL
SERVICIO	03	D.G. DE CARRETERAS E INFRAESTRUCTURAS	0	1	2	3	4	5	6	7	8	9	
PROGRAMA	453A	INFRAESTRUCTURA DEL TRANSPORTE											
SUBPROGRAMA	453A01	CARRETERAS Y FERROCARRILES											
SUBCONCEPTO		TERRITORIO											
23300		OTRAS INDEMNIZACIONES	10250										10250
3		GASTOS FINANCIEROS	155000										155000
31		DE PRÉSTAMOS EN MONEDA NACIONAL	155000										155000
311		GASTOS DE EMISIÓN, MODIFICACIÓN Y CANCELACIÓN	155000										155000
31100		GASTOS DE EMISIÓN, MODIFICACIÓN Y CANCELACIÓN	155000										155000
4		TRANSFERENCIAS CORRIENTES	7891989						9.113.644				17.005.633
48		A FAMILIAS E INSTITUCIONES SIN FINES DE LUCRO	7891989						9.113.644				17.005.633
480		A FAMILIAS E INSTITUCIONES SIN FINES DE LUCRO	7891989						9.113.644				17.005.633
4802K		UTILIZACIÓN INFRAESTRUCTURAS	7891989						9.113.644				17.005.633
		TOTAL OPERACIONES CORRIENTES	10.589.483	1.975.834	3.008.873	3.130.941	2.528.511	2.472.035	10.745.669	2.070.801	2.130.983	2.239.097	40.892.827
6		INVERSIONES REALES	5.481.280	5.298.441	11.138.688	13.453.351	5.858.340	4.866.447	6.671.310	7.066.675	7.191.820	6.921.096	73.947.448
60		INVERS.NUEVAS INFRAESTRUCT. Y BIENES USO GENERAL	350.000	100.000	1.225.000	1.553.27	100.000	200.000	75.000	100.000	100.000	100.000	2.505.327
601		INFRAESTRUCT. Y BIENES DESTINADOS AL USO GENERAL	350.000	100.000	1.225.000	1.553.27	100.000	200.000	75.000	100.000	100.000	100.000	2.505.327
60100		EXPROPIACIÓN DE TERRENOS	100.000										100.000
60101		EJECUCIÓN DE OBRA		25.000	1.100.000	50.000	25.000	25.000		25.000	25.000	25.000	1.300.000
60109		OTROS	250.000	75.000	125.000	105.327	75.000	175.000	75.000	75.000	75.000	75.000	1.105.327
61		INVERS.REPOSICIÓN INFRAESTRUCT.Y BIENES USO GRAL.	5.131.280	5.198.441	9.913.688	13.298.024	5.758.340	4.666.447	6.596.310	6.966.675	7.091.820	6.821.096	71.442.121
611		INFRAESTRUCTURAS Y BIENES DESTINADOS AL USO GENERA	5.131.280	5.198.441	9.913.688	13.298.024	5.758.340	4.666.447	6.596.310	6.966.675	7.091.820	6.821.096	71.442.121
61101		EJECUCIÓN DE OBRA	200.000	2.919.164	5.617.920	9.043.912	2.882.139	2.770.788	4.661.631	4.690.103	5.284.322	4.973.691	43.043.670
61109		OTROS	493.1280	2.279.277	4.295.768	4.254.112	2.876.201	1.895.659	1.934.679	2.276.572	1.807.498	1.847.405	28.398.451



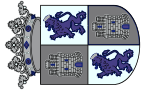
9.- Detalle económico territorial por secciones y subprogramas

SECCIÓN	04	FOMENTO Y MEDIO AMBIENTE	SIN TERRITORIALIZAR	ÁVILA	BURGOS	LEÓN	PALENCIA	SALAMANCA	SEGOVIA	SORIA	VALLADOLID	ZAMORA	TOTAL
SERVICIO	03	D.G. DE CARRETERAS E INFRAESTRUCTURAS	0	1	2	3	4	5	6	7	8	9	
PROGRAMA	453A	INFRAESTRUCTURA DEL TRANSPORTE											
SUBPROGRAMA	453A01	CARRETERAS Y FERROCARRILES											
SUBCONCEPTO		TERRITORIO											
7		TRANSFERENCIAS DE CAPITAL			25.000		50.000	455.000		100.000	470.000	120.000	1.220.000
74		A EMPRESAS PÚBLICAS Y OTROS ENTES PÚBLICOS			25.000								25.000
743		A OTROS ENTES PÚBLICOS			25.000								25.000
74324		MEJORA INFRAESTRUCTURA FF.CC			25.000								25.000
75		A LA ADMINISTRACIÓN DEL ESTADO									400.000		400.000
750		A LA ADMINISTRACIÓN DEL ESTADO									400.000		400.000
75006		CONVENIOS INFRAESTRUCTURA									400.000		400.000
76		A CORPORACIONES LOCALES					50.000	455.000		100.000	70.000	120.000	795.000
760		A CORPORACIONES LOCALES					50.000	455.000		100.000	70.000	120.000	795.000
76072		MEJORA CARRETERAS Y OTRAS VÍAS MUNICIPALES					50.000	455.000		100.000	70.000	120.000	795.000
		TOTAL OPERACIONES DE CAPITAL	5.481.280	5.298.441	11.163.688	13.453.351	5.908.340	5.321.447	6.671.310	7.166.675	7.661.820	7.041.096	75.167.448
		TOTAL OPERACIONES NO FINANCIERAS	16070763	7.274.275	14.172.561	16.584.292	8.436.851	7.793.482	17.416.979	9.237.476	9.792.803	9.280.793	116.060.275
9		PASIVOS FINANCIEROS	3.103.4526										3.103.4526
91		AMORTIZACIÓN DE PRÉSTAMOS EN MONEDA NACIONAL	3.103.4526										3.103.4526
911		AMORTIZACIÓN DE PRÉSTAMOS A LARGO PLAZO	3.103.4526										3.103.4526
91100		AMORTIZACIÓN DE PRÉSTAMOS A LARGO PLAZO	3.103.4526										3.103.4526
		TOTAL OPERACIONES FINANCIERAS	3.103.4526										3.103.4526
		TOTAL SUBPROGRAMA	47.105.289	7.274.275	14.172.561	16.584.292	8.436.851	7.793.482	17.416.979	9.237.476	9.792.803	9.280.793	147.094.801
		TOTAL PROGRAMA	47.105.289	7.274.275	14.172.561	16.584.292	8.436.851	7.793.482	17.416.979	9.237.476	9.792.803	9.280.793	147.094.801



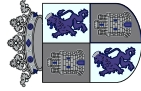
9.- Detalle económico territorial por secciones y subprogramas

SECCIÓN	04	FOMENTO Y MEDIO AMBIENTE	SIN TERRITORIALIZAR	ÁVILA	BURGOS	LEÓN	PALENCIA	SALAMANCA	SEGOVIA	SORIA	VALLADOLID	ZAMORA	TOTAL
SERVICIO	03	D.G. DE CARRETERAS E INFRAESTRUCTURAS											
PROGRAMA	453A	INFRAESTRUCTURA DEL TRANSPORTE											
SUBPROGRAMA	453A01	CARRETERAS Y FERROCARRILES											
SUBCONCEPTO		TERRITORIO											
			0	1	2	3	4	5	6	7	8	9	
			50.194.405	8.199.602	14.864.322	19.172.731	9.262.627	9.063.338	17.980.979	9.496.426	9.962.803	9.655.756	157.852.989
		TOTAL SERVICIO											



9.- Detalle económico territorial por secciones y subprogramas

SECCIÓN	04	FOMENTO Y MEDIO AMBIENTE	SIN TERRITORIALIZAR	ÁVILA	BURGOS	LEÓN	PALENCIA	SALAMANCA	SEGOVIA	SORIA	VALLADOLID	ZAMORA	TOTAL
SERVICIO	04	D.G. DE TRANSPORTES	0	1	2	3	4	5	6	7	8	9	
PROGRAMA	453A	INFRAESTRUCTURA DEL TRANSPORTE											
SUBPROGRAMA	453A03	INFRAESTRUCTURAS COMPLEMENTARIAS DEL TRANSPORTE											
SUBCONCEPTO		TERRITORIO											
1	GASTOS DE PERSONAL		169811										169811
12	FUNCIONARIOS		97523										97523
120	RETRIBUCIONES BÁSICAS		52950										52950
12000	RETRIBUCIONES BÁSICAS		52950										52950
121	RETRIBUCIONES COMPLEMENTARIAS		44573										44573
12100	RETRIBUCIONES COMPLEMENTARIAS		44573										44573
14	LABORAL EVENTUAL		26561										26561
140	RETRIBUCIONES BÁSICAS		21347										21347
14000	RETRIBUCIONES BÁSICAS		21347										21347
141	OTRAS REMUNERACIONES		5214										5214
14100	OTRAS REMUNERACIONES		5214										5214
16	INCENTIVOS AL RENDIMIENTO		12320										12320
160	PRODUCTIVIDAD		12320										12320
16000	PRODUCTIVIDAD		12320										12320
17	CUOTAS Y PRESTACIONES A CARGO DE LA COMUNIDAD		33407										33407
170	SEGURIDAD SOCIAL PERSONAL LABORAL		8207										8207
17000	SEGURIDAD SOCIAL PERSONAL LABORAL		8207										8207
171	SEGURIDAD SOCIAL PERSONAL NO LABORAL		25200										25200
17100	SEGURIDAD SOCIAL PERSONAL NO LABORAL		25200										25200
	TOTAL OPERACIONES CORRIENTES		169811										169811



9.- Detalle económico territorial por secciones y subprogramas

SECCIÓN	04	FOMENTO Y MEDIO AMBIENTE	SIN TERRITORIALIZAR	ÁVILA	BURGOS	LEÓN	PALENCIA	SALAMANCA	SEGOVIA	SORIA	VALLADOLID	ZAMORA	TOTAL
SERVICIO	04	D.G. DE TRANSPORTES	0	1	2	3	4	5	6	7	8	9	
PROGRAMA	453A	INFRAESTRUCTURA DEL TRANSPORTE											
SUBPROGRAMA	453A03	INFRAESTRUCTURAS COMPLEMENTARIAS DEL TRANSPORTE											
SUBCONCEPTO		TERRITORIO											
6		INVERSIONES REALES	1.816.233		404.000	31.000	129.379	16.261		388.144	210.506	9	2.995.523
60		INVERS.NUEVAS INFRAESTRUCT. Y BIENES USO GENERAL	778.569		400.000		129.379	16.261		388.144	167.672		1.880.025
601		INFRAESTRUCT. Y BIENES DESTINADOS AL USO GENERAL	778.569		400.000		129.379	16.261		388.144	167.672		1.880.025
60101		EJECUCIÓN DE OBRA	778.569		400.000		129.379	16.261		388.144	167.672		1.880.025
62		INVERS.NUEVAS FUNCIONAMIENTO OPERATIVO SERVICIOS	119.000		4.000	31.000							154.000
623		MAQUINARIA, INSTALACIONES Y UTILLAJE				31.000							31.000
62301		INSTALACIONES TÉCNICAS				31.000							31.000
629		OTRO INMOVILIZADO MATERIAL	119.000		4.000								123.000
62902		OTRO INMOVILIZADO MATERIAL	119.000		4.000								123.000
63		INVERS.REPOSICIÓN FUNCIONAM. OPERATIVO SERVICIOS	100.000										100.000
633		MAQUINARIA, INSTALACIONES Y UTILLAJE	100.000										100.000
63301		INSTALACIONES TÉCNICAS	100.000										100.000
64		GASTOS DE INVERSIONES DE CARÁCTER INMATERIAL	818.664								42.834		861.498
640		GASTOS DE INVESTIG.,DESARROLLO Y ESTUDIOS TÉCNICOS	818.664								42.834		861.498
64001		ESTUDIOS Y TRABAJOS TÉCNICOS	818.664								42.834		861.498
7		TRANSFERENCIAS DE CAPITAL	10.000			260.000					100.000		370.000
76		A CORPORACIONES LOCALES				260.000					100.000		360.000
760		A CORPORACIONES LOCALES				260.000					100.000		360.000
76074		MEJORA INFRAESTRUCTURA DEL TRANSPORTE				260.000					100.000		360.000
78		A FAMILIAS E INSTITUCIONES SIN FINES DE LUCRO	10.000										10.000



9.- Detalle económico territorial por secciones y subprogramas

SECCIÓN 04 FOMENTO Y MEDIO AMBIENTE
SERVICIO 04 D.G. DE TRANSPORTES
PROGRAMA 453A INFRAESTRUCTURA DEL TRANSPORTE
SUBPROGRAMA 453A03 INFRAESTRUCTURAS COMPLEMENTARIAS DEL TRANSPORTE

SUBCONCEPTO	TERRITORIO	SIN TERRITORIALIZAR	ÁVILA	BURGOS	LEÓN	PALENCIA	SALAMANCA	SEGOVIA	SORIA	VALLADOLID	ZAMORA	TOTAL
780	A FAMILIAS E INSTITUCIONES SIN FINES DE LUCRO	0	1	2	3	4	5	6	7	8	9	10000
7801N	MODERNIZACIÓN DEL SECTOR	10000										10000
	TOTAL OPERACIONES DE CAPITAL	1.826.233		404.000	291.000	129.379	16.261		388.144	310.506		3.365.523
	TOTAL OPERACIONES NO FINANCIERAS	1.996.044		404.000	291.000	129.379	16.261		388.144	310.506		3.535.334
	TOTAL SUBPROGRAMA	1.996.044		404.000	291.000	129.379	16.261		388.144	310.506		3.535.334



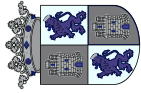
9.- Detalle económico territorial por secciones y subprogramas

SECCIÓN	04	FOMENTO Y MEDIO AMBIENTE	SIN TERRITORIALIZAR	ÁVILA	BURGOS	LEÓN	PALENCIA	SALAMANCA	SEGOVIA	SORIA	VALLADOLID	ZAMORA	TOTAL
SERVICIO	04	D.G. DE TRANSPORTES	0	1	2	3	4	5	6	7	8	9	
PROGRAMA	453A	INFRAESTRUCTURA DEL TRANSPORTE											
SUBPROGRAMA	453A04	PROMOCIÓN Y ORDENACIÓN DEL TRANSPORTE											
SUBCONCEPTO		TERRITORIO											
1	GASTOS DE PERSONAL		1.352.367	244.716	217.508	313.275	209.716	340.831	200.801	269.910	394.381	284.029	3.827.534
10	ALTOS CARGOS		58.196										58.196
100	RETRIBUCIONES BÁSICAS		20.184										20.184
10000	RETRIBUCIONES BÁSICAS		20.184										20.184
101	OTRAS REMUNERACIONES		38.012										38.012
10100	OTRAS REMUNERACIONES		38.012										38.012
12	FUNCIONARIOS		832.388	130.986	155.864	184.445	109.968	193.968	97.076	151.652	161.305	159.974	2.177.626
120	RETRIBUCIONES BÁSICAS		464.944	78.658	96.118	113.955	65.054	123.446	59.850	90.505	100.126	96.912	1.289.568
12000	RETRIBUCIONES BÁSICAS		464.944	78.658	96.118	113.955	65.054	123.446	59.850	90.505	100.126	96.912	1.289.568
121	RETRIBUCIONES COMPLEMENTARIAS		367.444	52.328	59.746	70.490	44.914	70.522	37.226	61.147	61.179	63.062	888.058
12100	RETRIBUCIONES COMPLEMENTARIAS		367.444	52.328	59.746	70.490	44.914	70.522	37.226	61.147	61.179	63.062	888.058
13	LABORAL FIJO		105.825	51.552		50.258	47.929	52.414	51.552	50.258	126.939	51.983	588.710
130	RETRIBUCIONES BÁSICAS		81.799	40.150		38.856	36.527	41.012	40.150	38.856	98.434	40.581	456.365
13000	RETRIBUCIONES BÁSICAS		81.799	40.150		38.856	36.527	41.012	40.150	38.856	98.434	40.581	456.365
131	OTRAS REMUNERACIONES		24.026	11.402		11.402	11.402	11.402	11.402	11.402	28.505	11.402	132.345
13100	OTRAS REMUNERACIONES		24.026	11.402		11.402	11.402	11.402	11.402	11.402	28.505	11.402	132.345
16	INCENTIVOS AL RENDIMIENTO		98.204	14.655	17.867	20.903	11.628	23.194	9.143	15.576	17.867	16.823	245.860
160	PRODUCTIVIDAD		98.204	14.655	17.867	20.903	11.628	23.194	9.143	15.576	17.867	16.823	245.860
16000	PRODUCTIVIDAD		98.204	14.655	17.867	20.903	11.628	23.194	9.143	15.576	17.867	16.823	245.860
17	CUOTAS Y PRESTACIONES A CARGO DE LA COMUNIDAD		257.754	47.523	43.777	57.669	40.191	71.255	43.030	52.424	88.270	55.249	757.142
170	SEGURIDAD SOCIAL PERSONAL LABORAL		33.194	16.264		15.856	15.121	16.536	16.264	15.856	40.048	16.400	185.539



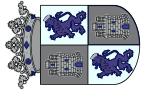
9.- Detalle económico territorial por secciones y subprogramas

SECCIÓN	04	FOMENTO Y MEDIO AMBIENTE	SIN TERRITORIALIZAR	ÁVILA	BURGOS	LEÓN	PALENCIA	SALAMANCA	SEGOVIA	SORIA	VALLADOLID	ZAMORA	TOTAL
SERVICIO	04	D.G. DE TRANSPORTES	0	1	2	3	4	5	6	7	8	9	
PROGRAMA	453A	INFRAESTRUCTURA DEL TRANSPORTE											
SUBPROGRAMA	453A04	PROMOCIÓN Y ORDENACIÓN DEL TRANSPORTE											
SUBCONCEPTO		TERRITORIO											
17000		SEGURIDAD SOCIAL PERSONAL LABORAL	33.194	16.264		15.856	15.121	16.536	16.264	15.856	40.048	16.400	185.539
171		SEGURIDAD SOCIAL PERSONAL NO LABORAL	224.560	31.259	43.777	41.813	25.070	54.719	26.766	36.568	48.222	38.849	571.603
17100		SEGURIDAD SOCIAL PERSONAL NO LABORAL	224.560	31.259	43.777	41.813	25.070	54.719	26.766	36.568	48.222	38.849	571.603
2		GASTOS CORRIENTES EN BIENES Y SERVICIOS	330.872										330.872
22		MATERIAL, SUMINISTROS Y OTROS	290.872										290.872
220		MATERIAL DE OFICINA	6.000										6.000
22000		ORDINARIO NO INVENTARIABLE	6.000										6.000
221		SUMINISTROS	240.000										240.000
22107		PRODUCTOS DE CONSUMO ESPECÍFICO	240.000										240.000
226		GASTOS DIVERSOS	14.500										14.500
22603		JURÍDICOS Y CONTENCIOSOS	10.000										10.000
22606		REUNIONES, CONFERENCIA Y CURSOS	4.500										4.500
227		TRABAJOS REALIZADOS POR OTRAS EMPRESAS Y PROFES.	30.372										30.372
22706		ESTUDIOS Y TRABAJOS TÉCNICOS	30.372										30.372
23		INDEMINIZACIONES POR RAZÓN DEL SERVICIO	40.000										40.000
230		DIETAS	2.800										2.800
23000		DIETAS	2.800										2.800
231		LOCOMOCIÓN	2.200										2.200
23100		LOCOMOCIÓN	2.200										2.200
233		OTRAS INDEMINIZACIONES	35.000										35.000
23300		OTRAS INDEMINIZACIONES	35.000										35.000



9.- Detalle económico territorial por secciones y subprogramas

SECCIÓN	04	FOMENTO Y MEDIO AMBIENTE	SIN TERRITORIALIZAR	ÁVILA	BURGOS	LEÓN	PALENCIA	SALAMANCA	SEGOVIA	SORIA	VALLADOLID	ZAMORA	TOTAL
SERVICIO	04	D.G. DE TRANSPORTES	0	1	2	3	4	5	6	7	8	9	
PROGRAMA	453A	INFRAESTRUCTURA DEL TRANSPORTE											
SUBPROGRAMA	453A04	PROMOCIÓN Y ORDENACIÓN DEL TRANSPORTE											
SUBCONCEPTO		TERRITORIO											
4		TRANSFERENCIAS CORRIENTES	14639273										14639273
44		A EMPRESAS PÚBLICAS Y OTROS ENTES PÚBLICOS	200.000										200.000
443		A OTROS ENTES PÚBLICOS	200.000										200.000
44317		TRANSPORTE DEFICITARIO	200.000										200.000
47		A EMPRESAS PRIVADAS	14439273										14439273
470		A EMPRESAS PRIVADAS	14439273										14439273
47006		TRANSPORTES DEFICITARIOS	14439273										14439273
		TOTAL OPERACIONES CORRIENTES	16322512	244.716	217.508	313.275	209.716	340.831	200.801	269.910	394.381	284.029	18.797.679
		TOTAL SUBPROGRAMA	16322512	244.716	217.508	313.275	209.716	340.831	200.801	269.910	394.381	284.029	18.797.679
		TOTAL PROGRAMA	18318556	244.716	621.508	604.275	339.095	357.092	200.801	658.054	704.887	284.029	22.333.013
		TOTAL SERVICIO	18318556	244.716	621.508	604.275	339.095	357.092	200.801	658.054	704.887	284.029	22.333.013



9.- Detalle económico territorial por secciones y subprogramas

SECCIÓN	04	FOMENTO Y MEDIO AMBIENTE	SIN TERRITORIALIZAR	ÁVILA	BURGOS	LEÓN	PALENCIA	SALAMANCA	SEGOVIA	SORIA	VALLADOLID	ZAMORA	TOTAL
SERVICIO	05	D.G. DE TELECOMUNICACIONES	0	1	2	3	4	5	6	7	8	9	
PROGRAMA	491A	COMUNICACIONES											
SUBPROGRAMA	491A01	TECNOLOGÍAS INFORMAC.Y COMUNICACIONES ADM. REG.											
SUBCONCEPTO		TERRITORIO											
1		GASTOS DE PERSONAL	6615901			47.124	44.389					9	6.707.414
12		FUNCIONARIOS	270.782			33.181	30.996						334.959
120		RETRIBUCIONES BÁSICAS	151.072			20.104	17.919						189.095
12000		RETRIBUCIONES BÁSICAS	151.072			20.104	17.919						189.095
121		RETRIBUCIONES COMPLEMENTARIAS	119.710			13.077	13.077						145.864
12100		RETRIBUCIONES COMPLEMENTARIAS	119.710			13.077	13.077						145.864
13		LABORAL FIJO	4.766.358										4.766.358
130		RETRIBUCIONES BÁSICAS	3.307.147										3.307.147
13000		RETRIBUCIONES BÁSICAS	3.307.147										3.307.147
131		OTRAS REMUNERACIONES	1.459.211										1.459.211
13100		OTRAS REMUNERACIONES	1.459.211										1.459.211
16		INCENTIVOS AL RENDIMIENTO	33.183			4.459	4.459						42.101
160		PRODUCTIVIDAD	33.183			4.459	4.459						42.101
16000		PRODUCTIVIDAD	33.183			4.459	4.459						42.101
17		CUOTAS Y PRESTACIONES A CARGO DE LA COMUNIDAD	1.545.578			9.484	8.934						1.563.996
170		SEGURIDAD SOCIAL. PERSONAL LABORAL	1.470.742										1.470.742
17000		SEGURIDAD SOCIAL. PERSONAL LABORAL	1.470.742										1.470.742
171		SEGURIDAD SOCIAL. PERSONAL NO LABORAL	74.836			9.484	8.934						93.254
17100		SEGURIDAD SOCIAL. PERSONAL NO LABORAL	74.836			9.484	8.934						93.254
2		GASTOS CORRIENTES EN BIENES Y SERVICIOS	3.678.304										3.678.304



9.- Detalle económico territorial por secciones y subprogramas

SECCIÓN	04	FOMENTO Y MEDIO AMBIENTE	SIN TERRITORIALIZAR	ÁVILA	BURGOS	LEÓN	PALENCIA	SALAMANCA	SEGOVIA	SORIA	VALLADOLID	ZAMORA	TOTAL
SERVICIO	05	D.G. DE TELECOMUNICACIONES	0	1	2	3	4	5	6	7	8	9	
PROGRAMA	491A	COMUNICACIONES											
SUBPROGRAMA	491A01	TECNOLOGÍAS INFORMAC.Y COMUNICACIONES.ADM.REG.											
SUBCONCEPTO		TERRITORIO											
21		REPARACIONES, MANTENIMIENTO Y CONSERVACIÓN	585.947										585.947
216		EQUIPOS PARA PROCESOS DE LA INFORMACIÓN	585.947										585.947
21600		EQUIPOS PARA PROCESOS DE LA INFORMACIÓN	585.947										585.947
22		MATERIAL., SUMINISTROS Y OTROS	3.089.857										3.089.857
221		SUMINISTROS	4.904										4.904
22112		SUM.MATER.ELECTRÓN.,ELECTRICO Y DE COMUNICACIONES	4.904										4.904
222		COMUNICACIONES	3.084.634										3.084.634
22204		SERVICIOS DE TELECOMUNICACIONES	3.079.612										3.079.612
22299		OTRAS	5.022										5.022
223		TRANSPORTES	319										319
22300		TRANSPORTES	319										319
23		INDEMNIZACIONES POR RAZÓN DEL SERVICIO	2.500										2.500
230		DIETAS	1.500										1.500
23000		DIETAS	1.500										1.500
231		LOCOMOCIÓN	1.000										1.000
23100		LOCOMOCIÓN	1.000										1.000
		TOTAL OPERACIONES CORRIENTES	10.294.205			47.124	44.389						10.385.718
6		INVERSIONES REALES	5.134.322										5.134.322
62		INVERS.NUEVAS FUNCIONAMIENTO OPERATIVO SERVICIOS	1.023.634										1.023.634
627		EQUIPOS PARA PROCESOS DE LA INFORMACIÓN	1.023.634										1.023.634
62700		EQUIPOS PARA PROCESOS DE LA INFORMACIÓN	1.023.634										1.023.634



9.- Detalle económico territorial por secciones y subprogramas

SECCIÓN	04	FOMENTO Y MEDIO AMBIENTE	SIN TERRITORIALIZAR	ÁVILA	BURGOS	LEÓN	PALENCIA	SALAMANCA	SEGOVIA	SORIA	VALLADOLID	ZAMORA	TOTAL
SERVICIO	05	D.G. DE TELECOMUNICACIONES	0	1	2	3	4	5	6	7	8	9	
PROGRAMA	491A	COMUNICACIONES											
SUBPROGRAMA	491A01	TECNOLOGÍAS INFORMAC.Y COMUNICACIONES.ADM.REG.											
SUBCONCEPTO		TERRITORIO											
63		INVERS.REPOSICIÓN FUNCIONAM. OPERATIVO SERVICIOS	71.729										71.729
637		EQUIPOS PARA PROCESOS DE LA INFORMACIÓN	71.729										71.729
63700		EQUIPOS PARA PROCESOS DE LA INFORMACIÓN	71.729										71.729
64		GASTOS DE INVERSIONES DE CARÁCTER INMATERIAL	4038959										4038959
640		GASTOS DE INVESTIG.,DESARROLLO Y ESTUDIOS TÉCNICOS	3.482.017										3.482.017
64001		ESTUDIOS Y TRABAJOS TÉCNICOS	3.482.017										3.482.017
645		APLICACIONES INFORMÁTICAS	556.942										556.942
64500		APLICACIONES INFORMÁTICAS	556.942										556.942
		TOTAL OPERACIONES DE CAPITAL	5.134.322										5.134.322
		TOTAL OPERACIONES NO FINANCIERAS	15.428.527			47.124	44.389						15.520.040
		TOTAL SUBPROGRAMA	15.428.527			47.124	44.389						15.520.040



9.- Detalle económico territorial por secciones y subprogramas

SECCIÓN	04	FOMENTO Y MEDIO AMBIENTE	SIN TERRITORIALIZAR	ÁVILA	BURGOS	LEÓN	PALENCIA	SALAMANCA	SEGOVIA	SORIA	VALLADOLID	ZAMORA	TOTAL
SERVICIO	05	D.G. DE TELECOMUNICACIONES	0	1	2	3	4	5	6	7	8	9	
PROGRAMA	491A	COMUNICACIONES											
SUBPROGRAMA	491A02	PROMOCIÓN DE TELECOM. Y SOCIEDAD DE LA INFORMACIÓN											
SUBCONCEPTO		TERRITORIO											
1		GASTOS DE PERSONAL	670137										670137
10		ALTOS CARGOS	58196										58196
100		RETRIBUCIONES BÁSICAS	20184										20184
10000		RETRIBUCIONES BÁSICAS	20184										20184
101		OTRAS REMUNERACIONES	38012										38012
10100		OTRAS REMUNERACIONES	38012										38012
12		FUNCIONARIOS	439202										439202
120		RETRIBUCIONES BÁSICAS	234584										234584
12000		RETRIBUCIONES BÁSICAS	234584										234584
121		RETRIBUCIONES COMPLEMENTARIAS	204618										204618
12100		RETRIBUCIONES COMPLEMENTARIAS	204618										204618
16		INCENTIVOS AL RENDIMIENTO	58879										58879
160		PRODUCTIVIDAD	58879										58879
16000		PRODUCTIVIDAD	58879										58879
17		CUOTAS Y PRESTACIONES A CARGO DE LA COMUNIDAD	113860										113860
171		SEGURIDAD SOCIAL. PERSONAL NO LABORAL	113860										113860
17100		SEGURIDAD SOCIAL. PERSONAL NO LABORAL	113860										113860
2		GASTOS CORRIENTES EN BIENES Y SERVICIOS	258815										258815
22		MATERIAL, SUMINISTROS Y OTROS	246315										246315
220		MATERIAL DE OFICINA	3000										3000



9.- Detalle económico territorial por secciones y subprogramas

SECCIÓN	04	FOMENTO Y MEDIO AMBIENTE	SIN TERRITORIALIZAR	ÁVILA	BURGOS	LEÓN	PALENCIA	SALAMANCA	SEGOVIA	SORIA	VALLADOLID	ZAMORA	TOTAL
SERVICIO	05	D.G. DE TELECOMUNICACIONES	0	1	2	3	4	5	6	7	8	9	
PROGRAMA	491A	COMUNICACIONES											
SUBPROGRAMA	491A02	PROMOCIÓN DE TELECOM. Y SOCIEDAD DE LA INFORMACIÓN	TERRITORIO										
22000		ORDINARIO NO INVENTARIABLE		3.000									3.000
225		TRIBUTOS		220.000									220.000
22503		OTRAS TASAS		220.000									220.000
226		GASTOS DIVERSOS		12.915									12.915
22603		JURÍDICOS Y CONTENCIOSOS		500									500
22606		REUNIONES, CONFERENCIA Y CURSOS		8.915									8.915
22608		GASTOS DE INSERCCIONES EN BOLETINES OFICIALES		3.500									3.500
227		TRABAJOS REALIZADOS POR OTRAS EMPRESAS Y PROFES.		10.400									10.400
22706		ESTUDIOS Y TRABAJOS TÉCNICOS		5.450									5.450
22799		OTROS		4.950									4.950
23		INDEMNIZACIONES POR RAZÓN DEL SERVICIO		12.500									12.500
230		DIETAS		6.500									6.500
23000		DIETAS		6.500									6.500
231		LOCOMOCIÓN		1.500									1.500
23100		LOCOMOCIÓN		1.500									1.500
233		OTRAS INDEMNIZACIONES		4.500									4.500
23300		OTRAS INDEMNIZACIONES		4.500									4.500
		TOTAL OPERACIONES CORRIENTES		928.952									928.952
6		INVERSIONES REALES		6.535.667									6.535.667
60		INVERSIÓN EN INFRAESTRUCT. Y BIENES USO GENERAL		200.000									200.000
601		INFRAESTRUCT. Y BIENES DESTINADOS AL USO GENERAL		200.000									200.000



9.- Detalle económico territorial por secciones y subprogramas

SECCIÓN	04	FOMENTO Y MEDIO AMBIENTE	SIN TERRITORIALIZAR	ÁVILA	BURGOS	LEÓN	PALENCIA	SALAMANCA	SEGOVIA	SORIA	VALLADOLID	ZAMORA	TOTAL
SERVICIO	05	D.G. DE TELECOMUNICACIONES	0	1	2	3	4	5	6	7	8	9	
PROGRAMA	491A	COMUNICACIONES											
SUBPROGRAMA	491A02	PROMOCIÓN DE TELECOM. Y SOCIEDAD DE LA INFORMACIÓN											
SUBCONCEPTO		TERRITORIO											
60101		EJECUCIÓN DE OBRA	200.000										200.000
61		INVERS.REPOSICIÓN INFRAESTRUCT.Y BIENES USO GRAL.	5146909										5146909
611		INFRAESTRUCTURAS Y BIENES DESTINADOS AL USO GENERA	5146909										5146909
61101		EJECUCIÓN DE OBRA	5146909										5146909
62		INVERS.NUEVAS FUNCIONAMIENTO OPERATIVO SERVICIOS	204.000										204.000
627		EQUIPOS PARA PROCESOS DE LA INFORMACIÓN	204.000										204.000
62700		EQUIPOS PARA PROCESOS DE LA INFORMACIÓN	204.000										204.000
64		GASTOS DE INVERSIONES DE CARÁCTER INMATERIAL	984.758										984.758
640		GASTOS DE INVESTIG.,DESARROLLO Y ESTUDIOS TÉCNICOS	904.081										904.081
64001		ESTUDIOS Y TRABAJOS TÉCNICOS	904.081										904.081
641		CAMPAÑAS DE PROMOCIÓN	78.000										78.000
64100		CAMPAÑAS DE PROMOCIÓN	78.000										78.000
645		APLICACIONES INFORMÁTICAS	2.677										2.677
64500		APLICACIONES INFORMÁTICAS	2.677										2.677
7		TRANSFERENCIAS DE CAPITAL	19800.000			800.000							20.600.000
74		A EMPRESAS PÚBLICAS Y OTROS ENTES PÚBLICOS				800.000							800.000
744		A FUNDACIONES PÚBLICAS DE LA COMUNIDAD DE C. Y L.				800.000							800.000
74414		FUNDACIÓN CENTRO DE SUPERCOMPUTACIÓN DE C. Y L.				800.000							800.000
77		A EMPRESAS PRIVADAS	19.650.000										19.650.000
770		A EMPRESAS PRIVADAS	19.650.000										19.650.000
7700U		TDT CONTENIDOS INTERÉS PÚBLICO	18.000.000										18.000.000



9.- Detalle económico territorial por secciones y subprogramas

SECCIÓN	04	FOMENTO Y MEDIO AMBIENTE	SIN TERRITORIALIZAR	ÁVILA	BURGOS	LEÓN	PALENCIA	SALAMANCA	SEGOVIA	SORIA	VALLADOLID	ZAMORA	TOTAL
SERVICIO	05	D.G. DE TELECOMUNICACIONES	0	1	2	3	4	5	6	7	8	9	
PROGRAMA	491A	COMUNICACIONES											
SUBPROGRAMA	491A02	PROMOCIÓN DE TELECOM. Y SOCIEDAD DE LA INFORMACIÓN											
SUBCONCEPTO		TERRITORIO											
77074		EXTENSIÓN SERVICIOS SOCIEDAD DE LA INFORMACIÓN	1.650.000										1.650.000
78		A FAMILIAS E INSTITUCIONES SIN FINES DE LUCRO	150.000										150.000
780		A FAMILIAS E INSTITUCIONES SIN FINES DE LUCRO	150.000										150.000
7803H		EXTENSIÓN SERVICIOS SOCIEDAD DE LA INFORMACIÓN	150.000										150.000
		TOTAL OPERACIONES DE CAPITAL	26335667			800.000							27.135.667
		TOTAL OPERACIONES NO FINANCIERAS	27264619			800.000							28.064.619
		TOTAL SUBPROGRAMA	27264619			800.000							28.064.619
		TOTAL PROGRAMA	42.693.146			847.124	44.389						43.584.659
		TOTAL SERVICIO	42.693.146			847.124	44.389						43.584.659



9.- Detalle económico territorial por secciones y subprogramas

SECCIÓN	04	FOMENTO Y MEDIO AMBIENTE	SIN TERRITORIALIZAR	ÁVILA	BURGOS	LEÓN	PALENCIA	SALAMANCA	SEGOVIA	SORIA	VALLADOLID	ZAMORA	TOTAL
SERVICIO	07	D.G. CALIDAD Y SOSTENIBILIDAD AMBIENTAL	0	1	2	3	4	5	6	7	8	9	
PROGRAMA	456B	GESTIÓN MEDIOAMBIENTAL											
SUBPROGRAMA	456B01	PROTECCIÓN Y EDUCACIÓN AMBIENTAL											
SUBCONCEPTO		TERRITORIO											
1	GASTOS DE PERSONAL		3.438.532	46.158	45.023	45.023		46.158	45.023	45.590	45.023	45.023	3.801.553
10	ALTOS CARGOS		58.196										58.196
100	RETRIBUCIONES BÁSICAS		20.184										20.184
10000	RETRIBUCIONES BÁSICAS		20.184										20.184
101	OTRAS REMUNERACIONES		38.012										38.012
10100	OTRAS REMUNERACIONES		38.012										38.012
12	FUNCIONARIOS		1.818.271										1.818.271
120	RETRIBUCIONES BÁSICAS		1.045.713										1.045.713
12000	RETRIBUCIONES BÁSICAS		1.045.713										1.045.713
121	RETRIBUCIONES COMPLEMENTARIAS		772.558										772.558
12100	RETRIBUCIONES COMPLEMENTARIAS		772.558										772.558
13	LABORAL FIJO		320.479										320.479
130	RETRIBUCIONES BÁSICAS		260.257										260.257
13000	RETRIBUCIONES BÁSICAS		260.257										260.257
131	OTRAS REMUNERACIONES		60.222										60.222
13100	OTRAS REMUNERACIONES		59.092										59.092
13101	COMPLEMENTO ATENCIÓN CONTINUADA		1.130										1.130
14	LABORAL EVENTUAL		308.025	35.088	34.225	34.225		35.088	34.225	34.656	34.225	34.225	583.982
140	RETRIBUCIONES BÁSICAS		225.792	25.951	25.088	25.088		25.951	25.088	25.519	25.088	25.088	428.653
14000	RETRIBUCIONES BÁSICAS		225.792	25.951	25.088	25.088		25.951	25.088	25.519	25.088	25.088	428.653
141	OTRAS REMUNERACIONES		82.233	9.137	9.137	9.137		9.137	9.137	9.137	9.137	9.137	153.329



9.- Detalle económico territorial por secciones y subprogramas

SECCIÓN	04	FOMENTO Y MEDIO AMBIENTE	SIN TERRITORIALIZAR	ÁVILA	BURGOS	LEÓN	PALENCIA	SALAMANCA	SEGOVIA	SORIA	VALLADOLID	ZAMORA	TOTAL
SERVICIO	07	D.G. CALIDAD Y SOSTENIBILIDAD AMBIENTAL	0	1	2	3	4	5	6	7	8	9	
PROGRAMA	456B	GESTIÓN MEDIOAMBIENTAL											
SUBPROGRAMA	456B01	PROTECCIÓN Y EDUCACIÓN AMBIENTAL											
SUBCONCEPTO		TERRITORIO											
14100		OTRAS REMUNERACIONES	82233	9.137	9.137	9.137		9.137	9.137	9.137	9.137	9.137	155329
16		INCENTIVOS AL RENDIMIENTO	213950										213950
160		PRODUCTIVIDAD	213950										213950
16000		PRODUCTIVIDAD	213950										213950
17		CUOTAS Y PRESTACIONES A CARGO DE LA COMUNIDAD	719611	11070	10798	10798		11070	10798	10934	10798	10798	806675
170		SEGURIDAD SOCIAL PERSONAL LABORAL	208581	11070	10798	10798		11070	10798	10934	10798	10798	295645
17000		SEGURIDAD SOCIAL PERSONAL LABORAL	208581	11070	10798	10798		11070	10798	10934	10798	10798	295645
171		SEGURIDAD SOCIAL PERSONAL NO LABORAL	511030										511030
17100		SEGURIDAD SOCIAL PERSONAL NO LABORAL	511030										511030
2		GASTOS CORRIENTES EN BIENES Y SERVICIOS	74158		7.000								81158
21		REPARACIONES, MANTENIMIENTO Y CONSERVACIÓN	1.000		7.000								8.000
213		MAQUINARIA, INSTALACIONES Y UTILLAJE			7.000								7.000
21300		MAQUINARIA, INSTALACIONES Y UTILLAJE			7.000								7.000
214		ELEMENTOS DE TRANSPORTE	1.000										1.000
21400		ELEMENTOS DE TRANSPORTE	1.000										1.000
22		MATERIAL, SUMINISTROS Y OTROS	64658										64658
220		MATERIAL DE OFICINA	2.500										2.500
22000		ORDINARIO NO INVENTARIABLE	2.500										2.500
221		SUMINISTROS	40000										40000
22101		AGUA	2000										2.000
22102		GAS Y CALEFACCIÓN	8000										8.000



9.- Detalle económico territorial por secciones y subprogramas

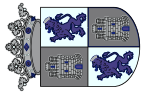
SECCIÓN 04 FOMENTO Y MEDIO AMBIENTE
SERVICIO 07 D.G. CALIDAD Y SOSTENIBILIDAD AMBIENTAL
PROGRAMA 456B GESTIÓN MEDIOAMBIENTAL
SUBPROGRAMA 456B01 PROTECCIÓN Y EDUCACIÓN AMBIENTAL

SUBCONCEPTO	TERRITORIO	SIN TERRITORIALIZAR	ÁVILA	BURGOS	LEÓN	PALENCIA	SALAMANCA	SEGOVIA	SORIA	VALLADOLID	ZAMORA	TOTAL
		0	1	2	3	4	5	6	7	8	9	
22104	VESTUARIO	1.000										1.000
22107	PRODUCTOS DE CONSUMO ESPECIFICO	27.000										27.000
22112	SUM.MATER.ELECTRÓN.,ELECTRICO Y DE COMUNICACIONES	2.000										2.000
225	TRIBUTOS	4.000										4.000
22500	I.B.I.	4.000										4.000
226	GASTOS DIVERSOS	15.500										15.500
22603	JURÍDICOS Y CONTENCIOSOS	11.000										11.000
22606	REUNIONES, CONFERENCIA Y CURSOS	4.500										4.500
227	TRABAJO REALIZADOS POR OTRAS EMPRESAS Y PROFES.	2.658										2.658
22706	ESTUDIOS Y TRABAJOS TÉCNICOS	2.658										2.658
23	INDEMNIZACIONES POR RAZÓN DEL SERVICIO	8.500										8.500
230	DIETAS	4.500										4.500
23000	DIETAS	4.500										4.500
231	LOCOMOCIÓN	4.000										4.000
23100	LOCOMOCIÓN	4.000										4.000
	TOTAL OPERACIONES CORRIENTES	3.512.690	46.158	52.023	45.023		46.158	45.023	45.590	45.023	45.023	3.882.711
6	INVERSIONES REALES	1.480.733	699.996	729.665	3.143.303	375.000	163.656	599.996	566.016	675.000	549.997	8.983.302
60	INVERS.NUEVAS INFRAESTRUCT. Y BIENES USO GENERAL		699.996	729.665	3.143.303	375.000	163.656	599.996	533.730	675.000	549.997	7.470.343
601	INFRAESTRUCT. Y BIENES DESTINADOS AL USO GENERAL		699.996	729.665	3.143.303	375.000	163.656	599.996	533.730	675.000	549.997	7.470.343
60101	EJECUCIÓN DE OBRA		664.470	702.139	3.052.907	356.250	156.156	569.470	509.980	675.000	521.971	7.208.343
60109	OTROS		35.526	27.526	90.396	18.750	7.500	30.526	23.750		28.026	262.000



9.- Detalle económico territorial por secciones y subprogramas

SECCIÓN	04	FOMENTO Y MEDIO AMBIENTE	SIN TERRITORIALIZAR	ÁVILA	BURGOS	LEÓN	PALENCIA	SALAMANCA	SEGOVIA	SORIA	VALLADOLID	ZAMORA	TOTAL
SERVICIO	07	D.G. CALIDAD Y SOSTENIBILIDAD AMBIENTAL	0	1	2	3	4	5	6	7	8	9	
PROGRAMA	456B	GESTIÓN MEDIOAMBIENTAL											
SUBPROGRAMA	456B01	PROTECCIÓN Y EDUCACIÓN AMBIENTAL											
SUBCONCEPTO		TERRITORIO											
62		INVERS.NUEVAS FUNCIONAMIENTO OPERATIVO SERVICIOS											32286
623		MAQUINARIA, INSTALACIONES Y UTILLAJE								32286			32286
62301		INSTALACIONES TÉCNICAS								32286			32286
63		INVERS.REPOSICIÓN FUNCIONAM. OPERATIVO SERVICIOS	50.000										50.000
639		OTRO INMOVILIZADO MATERIAL	50.000										50.000
63900		OTRO INMOVILIZADO MATERIAL	50.000										50.000
64		GASTOS DE INVERSIONES DE CARÁCTER INMATERIAL	1.430.733										1.430.733
640		GASTOS DE INVESTIG.,DESARROLLO Y ESTUDIOS TÉCNICOS	938.871										938.871
64001		ESTUDIOS Y TRABAJOS TÉCNICOS	938.871										938.871
641		CAMPAÑAS DE PROMOCIÓN	491.862										491.862
64100		CAMPAÑAS DE PROMOCIÓN	491.862										491.862
7		TRANSFERENCIAS DE CAPITAL	1.851.848	337.000		157.000	30.000		406.340			100.000	2.882.188
74		A EMPRESAS PÚBLICAS Y OTROS ENTES PÚBLICOS	722.313			132.000							854.313
740		UNIVERSIDADES	116.000										116.000
74045		ESTUDIOS Y ACTUACIONES MEDIOAMBIENTALES	116.000										116.000
741		A EMPRESAS PÚBLICAS DE LA COMUNIDAD DE C. Y L.				132.000							132.000
74116		SOMACYL				132.000							132.000
743		A OTROS ENTES PÚBLICOS	6313										6313
74314		OTROS CONSORCIOS	6313										6313
744		A FUNDACIONES PÚBLICAS DE LA COMUNIDAD DE C. Y L.	600.000										600.000
74421		FUNDACIÓN PATRIMONIO NATURAL DE CASTILLA Y LEÓN	600.000										600.000



9.- Detalle económico territorial por secciones y subprogramas

SECCIÓN 04 FOMENTO Y MEDIO AMBIENTE
 SERVICIO 07 D.G. CALIDAD Y SOSTENIBILIDAD AMBIENTAL
 PROGRAMA 456B GESTIÓN MEDIOAMBIENTAL
 SUBPROGRAMA 456B01 PROTECCIÓN Y EDUCACIÓN AMBIENTAL

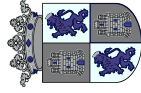
SUBCONCEPTO	TERRITORIO	SIN TERRITORIALIZAR	ÁVILA	BURGOS	LEÓN	PALENCIA	SALAMANCA	SEGOVIA	SORIA	VALLADOLID	ZAMORA	TOTAL
		0	1	2	3	4	5	6	7	8	9	
76	A CORPORACIONES LOCALES	1.129.535	337.000		25.000	30.000		406.340			100.000	2.027.875
760	A CORPORACIONES LOCALES	1.129.535	337.000		25.000	30.000		406.340			100.000	2.027.875
76083	MEJORA CALIDAD AMBIENTAL.S.D.E.L.	1.129.535	337.000		25.000	30.000		406.340			100.000	2.027.875
	TOTAL OPERACIONES DE CAPITAL	3.332.581	1.036.996	729.665	3.300.303	405.000	163.656	1.006.336	566.016	675.000	649.997	11.865.550
	TOTAL OPERACIONES NO FINANCIERAS	6.845.271	1.083.154	781.688	3.345.326	405.000	209.814	1.051.359	611.606	720.023	695.020	15.748.261
	TOTAL SUBPROGRAMA	6.845.271	1.083.154	781.688	3.345.326	405.000	209.814	1.051.359	611.606	720.023	695.020	15.748.261
	TOTAL PROGRAMA	6.845.271	1.083.154	781.688	3.345.326	405.000	209.814	1.051.359	611.606	720.023	695.020	15.748.261
	TOTAL SERVICIO	6.845.271	1.083.154	781.688	3.345.326	405.000	209.814	1.051.359	611.606	720.023	695.020	15.748.261



9.- Detalle económico territorial por secciones y subprogramas

SECCIÓN 04 FOMENTO Y MEDIO AMBIENTE
SERVICIO 08 D.G. DEL MEDIO NATURAL
PROGRAMA 456A ORDENACIÓN Y MEJORA DEL MEDIO NATURAL
SUBPROGRAMA 456A01 ORDENACIÓN Y MEJORA DEL MEDIO NATURAL

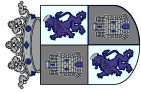
SUBCONCEPTO	TERRITORIO	SIN TERRITORIALIZAR	ÁVILA	BURGOS	LEÓN	PALENCIA	SALAMANCA	SEGOVIA	SORIA	VALLADOLID	ZAMORA	TOTAL
		0	1	2	3	4	5	6	7	8	9	
1	GASTOS DE PERSONAL	18.484.024	242.037	240.795	733.191	170.576	386.205	204.382	295.861	114.906	590.847	21.462.824
10	ALTOS CARGOS	58.196										58.196
100	RETRIBUCIONES BÁSICAS	20.184										20.184
10000	RETRIBUCIONES BÁSICAS	20.184										20.184
101	OTRAS REMUNERACIONES	38.012										38.012
10100	OTRAS REMUNERACIONES	38.012										38.012
12	FUNCIONARIOS	2.041.696										2.041.696
120	RETRIBUCIONES BÁSICAS	1.165.011										1.165.011
12000	RETRIBUCIONES BÁSICAS	1.165.011										1.165.011
121	RETRIBUCIONES COMPLEMENTARIAS	876.685										876.685
12100	RETRIBUCIONES COMPLEMENTARIAS	876.685										876.685
13	LABORAL FIJO	6.720.727										6.720.727
130	RETRIBUCIONES BÁSICAS	4.700.773										4.700.773
13000	RETRIBUCIONES BÁSICAS	4.700.773										4.700.773
13010	RETRIBUC. BÁSICAS PERSONAL LABORAL FIJO DISCONTINUO	87.597										87.597
131	OTRAS REMUNERACIONES	2.019.954										2.019.954
13100	OTRAS REMUNERACIONES	2.019.954										2.019.954
13101	COMPLEMENTO ATENCIÓN CONTINUADA	15.378										15.378
13110	OTRAS REMUNERAC. PERSONAL LABORAL FIJO DISCONTINUO	1.435.211										1.435.211
13111	COMPLEM. ATENCIÓN CONTINUADA PERS. FIJO DISCONTINUO	548.456										548.456
14	LABORAL EVENTUAL	1.996.521	184.072	183.220	557.433	129.666	293.665	155.364	225.078	87.348	449.143	4.261.510



9.- Detalle económico territorial por secciones y subprogramas

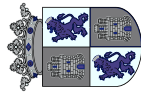
SECCIÓN 04 FOMENTO Y MEDIO AMBIENTE
SERVICIO 08 D.G. DEL MEDIO NATURAL
PROGRAMA 456A ORDENACIÓN Y MEJORA DEL MEDIO NATURAL
SUBPROGRAMA 456A01 ORDENACIÓN Y MEJORA DEL MEDIO NATURAL

SUBCONCEPTO	TERRITORIO	SIN TERRITORIALIZAR	ÁVILA	BURGOS	LEÓN	PALENCIA	SALAMANCA	SEGOVIA	SORIA	VALLADOLID	ZAMORA	TOTAL
		0	1	2	3	4	5	6	7	8	9	
140	RETRIBUCIONES BÁSICAS	1.337.901	139.193	140.167	439.558	97.041	224.007	117.525	171.868	67.783	347.395	3.082.438
14000	RETRIBUCIONES BÁSICAS	1.337.901	139.193	140.167	439.558	97.041	224.007	117.525	171.868	67.783	347.395	3.082.438
141	OTRAS REMUNERACIONES	658.620	44.879	43.053	117.875	32.625	69.658	37.839	53.210	19.565	101.748	1.179.072
14100	OTRAS REMUNERACIONES	648.368	44.879	43.053	117.875	32.625	69.658	37.839	53.210	19.565	101.748	1.168.820
14101	COMPLEMENTO ATENCIÓN CONTINUADA	10.252										10.252
16	INCENTIVOS AL RENDIMIENTO	4.109.473										4.109.473
160	PRODUCTIVIDAD	236.731										236.731
16000	PRODUCTIVIDAD	236.731										236.731
161	GRATIFICACIONES	3.872.742										3.872.742
16100	GRATIFICACIONES	3.872.742										3.872.742
17	CUOTAS Y PRESTACIONES A CARGO DE LA COMUNIDAD	3.557.411	57.965	57.575	175.758	40.910	92.540	49.018	70.783	27.558	141.704	4.271.222
170	SEGURIDAD SOCIAL. PERSONAL LABORAL	2.215.440	57.965	57.575	175.758	40.910	92.540	49.018	70.783	27.558	141.704	2.929.251
17000	SEGURIDAD SOCIAL. PERSONAL LABORAL	2.215.440	57.965	57.575	175.758	40.910	92.540	49.018	70.783	27.558	141.704	2.929.251
171	SEGURIDAD SOCIAL. PERSONAL NO LABORAL	1.341.971										1.341.971
17100	SEGURIDAD SOCIAL. PERSONAL NO LABORAL	1.341.971										1.341.971
2	GASTOS CORRIENTES EN BIENES Y SERVICIOS	7.653.864		29.500	32.500	3.183						83.1047
20	ARRENDAMIENTOS Y CÁNONES	8.562										8.562
209	CÁNONES	8.562										8.562
20900	CÁNONES	8.562										8.562
21	REPARACIONES, MANTENIMIENTO Y CONSERVACIÓN	46.690		29.500	32.500	3.183						111.873
212	EDIFICIOS Y OTRAS CONSTRUCCIONES	9.000										9.000



9.- Detalle económico territorial por secciones y subprogramas

SECCIÓN	04	FOMENTO Y MEDIO AMBIENTE	SIN TERRITORIALIZAR	ÁVILA	BURGOS	LEÓN	PALENCIA	SALAMANCA	SEGOVIA	SORIA	VALLADOLID	ZAMORA	TOTAL
SERVICIO	08	D.G. DEL MEDIO NATURAL	0	1	2	3	4	5	6	7	8	9	
PROGRAMA	456A	ORDENACIÓN Y MEJORA DEL MEDIO NATURAL											
SUBPROGRAMA	456A01	ORDENACIÓN Y MEJORA DEL MEDIO NATURAL											
SUBCONCEPTO		TERRITORIO											
21200		EDIFICIOS Y OTRAS CONSTRUCCIONES	9.000										9.000
213		MAQUINARIA, INSTALACIONES Y UTILLAJE	24.000				3.183						27.183
21300		MAQUINARIA, INSTALACIONES Y UTILLAJE	24.000				3.183						27.183
214		ELEMENTOS DE TRANSPORTE	10.000		25.000	24.000							59.000
21400		ELEMENTOS DE TRANSPORTE	10.000		25.000	24.000							59.000
215		MOBILIARIO Y ENSERES			1.000	5.000							6.000
21500		MOBILIARIO Y ENSERES			1.000	5.000							6.000
219		OTRO INMOVILIZADO MATERIAL	3.690		3.500	3.500							10.690
21900		OTRO INMOVILIZADO MATERIAL	3.690		3.500	3.500							10.690
22		MATERIAL, SUMINISTROS Y OTROS	689.597										689.597
220		MATERIAL DE OFICINA	18.802										18.802
22000		ORDINARIO NO INVENTARIABLE	18.802										18.802
221		SUMINISTROS	52.000										52.000
22101		AGUA	3.000										3.000
22102		GAS Y CALEFACCIÓN	3.000										3.000
22104		VESTUARIO	1.000										1.000
22107		PRODUCTOS DE CONSUMO ESPECIFICO	45.000										45.000
224		PRIMAS DE SEGUROS	530.000										530.000
22400		PRIMAS DE SEGUROS	530.000										530.000
225		TRIBUTOS	3.000										3.000
22503		OTRAS TASAS	3.000										3.000
226		GASTOS DIVERSOS	55.377										55.377



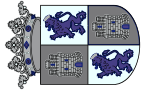
9.- Detalle económico territorial por secciones y subprogramas

SECCIÓN	04	FOMENTO Y MEDIO AMBIENTE	SIN TERRITORIALIZAR	ÁVILA	BURGOS	LEÓN	PALENCIA	SALAMANCA	SEGOVIA	SORIA	VALLADOLID	ZAMORA	TOTAL
SERVICIO	08	D.G. DEL MEDIO NATURAL	0	1	2	3	4	5	6	7	8	9	
PROGRAMA	456A	ORDENACIÓN Y MEJORA DEL MEDIO NATURAL											
SUBPROGRAMA	456A01	ORDENACIÓN Y MEJORA DEL MEDIO NATURAL											
SUBCONCEPTO		TERRITORIO											
22603		JURÍDICOS Y CONTENCIOSOS	50000										50000
22606		REUNIONES, CONFERENCIA Y CURSOS	5377										5377
227		TRABAJOS REALIZADOS POR OTRAS EMPRESAS Y PROFES.	30418										30418
22706		ESTUDIOS Y TRABAJOS TÉCNICOS	20000										20000
22799		OTROS	10418										10418
23		INDEMNIZACIONES POR RAZÓN DEL SERVICIO	21015										21015
230		DIETAS	12715										12715
23000		DIETAS	12715										12715
231		LOCOMOCIÓN	4300										4300
23100		LOCOMOCIÓN	4300										4300
233		OTRAS INDEMNIZACIONES	4000										4000
23300		OTRAS INDEMNIZACIONES	4000										4000
4		TRANSFERENCIAS CORRIENTES	80000										80000
44		A EMPRESAS PÚBLICAS Y OTROS ENTES PÚBLICOS	80000										80000
443		A OTROS ENTES PÚBLICOS	80000										80000
44311		CONSORCIOS PARA GESTIÓN DE SERVICIOS	80000										80000
		TOTAL OPERACIONES CORRIENTES	19329888	242037	270295	765691	173759	386205	204382	295861	114906	590847	22373871
6		INVERSIONES REALES	39231860	3420565	3012194	3866040	1879111	2514058	2388533	2378001	2418897	3287548	64396807
67		INVERSIONES EN EL MEDIO NATURAL	39231860	3420565	3012194	3866040	1879111	2514058	2388533	2378001	2418897	3287548	64396807
670		INVERSIONES EN EL MEDIO NATURAL	39231860	3420565	3012194	3866040	1879111	2514058	2388533	2378001	2418897	3287548	64396807
67000		INVERS. EN TERRENOS FORESTALES Y VÍAS PECUARIAS	29583032	3218568	2782195	3566045	1640000	2282805	1984551	2248011	1868955	3127550	52301712



9.- Detalle económico territorial por secciones y subprogramas

SECCIÓN	04	FOMENTO Y MEDIO AMBIENTE	SIN TERRITORIALIZAR	ÁVILA	BURGOS	LEÓN	PALENCIA	SALAMANCA	SEGOVIA	SORIA	VALLADOLID	ZAMORA	TOTAL
SERVICIO	08	D.G. DEL MEDIO NATURAL	0	1	2	3	4	5	6	7	8	9	
PROGRAMA	456A	ORDENACIÓN Y MEJORA DEL MEDIO NATURAL											
SUBPROGRAMA	456A01	ORDENACIÓN Y MEJORA DEL MEDIO NATURAL											
SUBCONCEPTO		TERRITORIO											
67001		INVERSIONES EN BIODIVERSIDAD	2.378.826	201.997	229.999	199.995	239.111	231.253	403.982	129.990	49.942	159.998	4.225.093
67002		INVERS. CENTROS PRODUCT. Y DE INTERPRET. NATURALEZA	3.682.334			100.000					500.000		4.282.334
67009		OTROS	3.587.668										3.587.668
7		TRANSFERENCIAS DE CAPITAL	24.951.223			345.661			343.431				25.640.315
76		A CORPORACIONES LOCALES	1.500.000			297.267			295.350				2.092.617
760		A CORPORACIONES LOCALES	1.500.000			297.267			295.350				2.092.617
76048		ACTUAC. EN ZONAS INFLUENCIA SOC. ESPACIOS NATURALES	1.500.000			297.267			295.350				2.092.617
77		A EMPRESAS PRIVADAS	23.001.223			6.914			20.606				23.028.743
770		A EMPRESAS PRIVADAS	23.001.223			6.914			20.606				23.028.743
77028		DAÑOS A LA GANADERÍA POR ANIMALES SALVAJES	60.000										60.000
77058		PROGRAMA FORESTACIÓN DE SUPERFICIES AGRARIAS	13.517.223										13.517.223
77065		PROGRAMA PREVENCIÓN DE INCENDIOS FORESTALES	9.364.000										9.364.000
77071		OTRAS ACCIONES	60.000			6.914			20.606				87.520
78		A FAMILIAS E INSTITUCIONES SIN FINES DE LUCRO	450.000			41.480			27.475				518.955
780		A FAMILIAS E INSTITUCIONES SIN FINES DE LUCRO	450.000			41.480			27.475				518.955
78005		PROMOCIÓN RECURSOS RENOVABLES	450.000			41.480			27.475				518.955
		TOTAL OPERACIONES DE CAPITAL	64.183.083	3.420.565	3.012.194	42.117.701	1.879.111	2.514.058	2.731.964	2.378.001	2.418.897	3.287.548	90.037.122
		TOTAL OPERACIONES NO FINANCIERAS	83.512.971	3.662.602	3.282.489	4.977.392	2.052.870	2.900.263	2.936.346	2.673.862	2.533.803	3.878.395	112.410.993
		TOTAL SUBPROGRAMA	83.512.971	3.662.602	3.282.489	4.977.392	2.052.870	2.900.263	2.936.346	2.673.862	2.533.803	3.878.395	112.410.993
		TOTAL PROGRAMA	83.512.971	3.662.602	3.282.489	4.977.392	2.052.870	2.900.263	2.936.346	2.673.862	2.533.803	3.878.395	112.410.993



9.- Detalle económico territorial por secciones y subprogramas

SECCIÓN	04	FOMENTO Y MEDIO AMBIENTE	SIN TERRITORIALIZAR	ÁVILA	BURGOS	LEÓN	PALENCIA	SALAMANCA	SEGOVIA	SORIA	VALLADOLID	ZAMORA	TOTAL
SERVICIO	08	D.G. DEL MEDIO NATURAL	0	1	2	3	4	5	6	7	8	9	
PROGRAMA	456A	ORDENACIÓN Y MEJORA DEL MEDIO NATURAL											
SUBPROGRAMA	456A01	ORDENACIÓN Y MEJORA DEL MEDIO NATURAL											
SUBCONCEPTO		TERRITORIO											
		TOTAL SERVICIO	83.512.971	3.662.602	3.282.489	4.977.392	2.052.870	2.900.263	2.936.346	2.673.862	2.533.803	3.878.395	112.410.993



9.- Detalle económico territorial por secciones y subprogramas

SECCIÓN	04	FOMENTO Y MEDIO AMBIENTE	SIN TERRITORIALIZAR	ÁVILA	BURGOS	LEÓN	PALENCIA	SALAMANCA	SEGOVIA	SORIA	VALLADOLID	ZAMORA	TOTAL
SERVICIO	09	AGENCIA DE PROTECCIÓN CIVIL	0	1	2	3	4	5	6	7	8	9	
PROGRAMA	131A	ADM. GENERAL DE PROTECCIÓN CIVIL E INTERIOR											
SUBPROGRAMA	131A01	PROTECCIÓN CIVIL, POLICÍAS LOCALES E INTERIOR											
SUBCONCEPTO		TERRITORIO											
1		GASTOS DE PERSONAL	1.564.486	70.905	89.440	123.709	70.663	79.307	79.818	75.586	81.553	50.187	2.285.654
10		ALTOS CARGOS	58.196										58.196
100		RETRIBUCIONES BÁSICAS	20.184										20.184
10000		RETRIBUCIONES BÁSICAS	20.184										20.184
101		OTRAS REMUNERACIONES	38.012										38.012
10100		OTRAS REMUNERACIONES	38.012										38.012
12		FUNCIONARIOS	1.036.331	55.731	64.997	89.157	51.246	57.097	57.595	55.178	57.653	36.865	1.561.760
120		RETRIBUCIONES BÁSICAS	557.074	31.893	35.867	52.609	27.408	33.245	33.653	31.340	33.783	20.427	857.299
12000		RETRIBUCIONES BÁSICAS	557.074	31.893	35.867	52.609	27.408	33.245	33.653	31.340	33.783	20.427	857.299
121		RETRIBUCIONES COMPLEMENTARIAS	479.257	23.838	29.130	36.548	23.838	23.852	23.852	23.838	23.870	16.438	704.461
12100		RETRIBUCIONES COMPLEMENTARIAS	479.257	23.838	29.130	36.548	23.838	23.852	23.852	23.838	23.870	16.438	704.461
14		LABORAL EVENTUAL	34.656										34.656
140		RETRIBUCIONES BÁSICAS	25.519										25.519
14000		RETRIBUCIONES BÁSICAS	25.519										25.519
141		OTRAS REMUNERACIONES	9.137										9.137
14100		OTRAS REMUNERACIONES	9.137										9.137
16		INCENTIVOS AL RENDIMIENTO	155.283	5.195	6.442	9.654	5.195	6.248	6.248	5.195	7.486	3.221	210.167
160		PRODUCTIVIDAD	119.402	5.195	6.442	9.654	5.195	6.248	6.248	5.195	7.486	3.221	174.286
16000		PRODUCTIVIDAD	119.402	5.195	6.442	9.654	5.195	6.248	6.248	5.195	7.486	3.221	174.286
161		GRATIFICACIONES	35.881										35.881
16100		GRATIFICACIONES	35.881										35.881



9.- Detalle económico territorial por secciones y subprogramas

SECCIÓN	04	FOMENTO Y MEDIO AMBIENTE	SIN TERRITORIALIZAR	ÁVILA	BURGOS	LEÓN	PALENCIA	SALAMANCA	SEGOVIA	SORIA	VALLADOLID	ZAMORA	TOTAL
SERVICIO	09	AGENCIA DE PROTECCIÓN CIVIL	0	1	2	3	4	5	6	7	8	9	
PROGRAMA	131A	ADM. GENERAL DE PROTECCIÓN CIVIL E INTERIOR											
SUBPROGRAMA	131A01	PROTECCIÓN CIVIL, POLICÍAS LOCALES E INTERIOR											
SUBCONCEPTO		TERRITORIO											
17		CUOTAS Y PRESTACIONES A CARGO DE LA COMUNIDAD	280020	9979	18.001	24.898	14.222	15.962	16.065	15.213	16.414	10.101	420.875
170		SEGURIDAD SOCIAL PERSONAL LABORAL	10709										10709
17000		SEGURIDAD SOCIAL PERSONAL LABORAL	10709										10709
171		SEGURIDAD SOCIAL PERSONAL NO LABORAL	269311	9979	18.001	24.898	14.222	15.962	16.065	15.213	16.414	10.101	410.166
17100		SEGURIDAD SOCIAL PERSONAL NO LABORAL	269311	9979	18.001	24.898	14.222	15.962	16.065	15.213	16.414	10.101	410.166
2		GASTOS CORRIENTES EN BIENES Y SERVICIOS	545354										545354
21		REPARACIONES, MANTENIMIENTO Y CONSERVACIÓN	5750										5750
213		MAQUINARIA, INSTALACIONES Y UTILLAJE	750										750
21300		MAQUINARIA, INSTALACIONES Y UTILLAJE	750										750
214		ELEMENTOS DE TRANSPORTE	5000										5000
21400		ELEMENTOS DE TRANSPORTE	5000										5000
22		MATERIAL, SUMINISTROS Y OTROS	536204										536204
220		MATERIAL DE OFICINA	6000										6000
22000		ORDINARIO NO INVENTARIABLE	6000										6000
221		SUMINISTROS	164000										164000
22104		VESTUARIO	105000										105000
22107		PRODUCTOS DE CONSUMO ESPECÍFICO	59000										59000
224		PRIMAS DE SEGUROS	2000										2000
22400		PRIMAS DE SEGUROS	2000										2000
226		GASTOS DIVERSOS	285500										285500
22603		JURÍDICOS Y CONTENCIOSOS	33000										33000



9.- Detalle económico territorial por secciones y subprogramas

SECCIÓN	04	FOMENTO Y MEDIO AMBIENTE	SIN TERRITORIALIZAR	ÁVILA	BURGOS	LEÓN	PALENCIA	SALAMANCA	SEGOVIA	SORIA	VALLADOLID	ZAMORA	TOTAL
SERVICIO	09	AGENCIA DE PROTECCIÓN CIVIL	0	1	2	3	4	5	6	7	8	9	
PROGRAMA	131A	ADM. GENERAL DE PROTECCIÓN CIVIL E INTERIOR											
SUBPROGRAMA	131A01	PROTECCIÓN CIVIL, POLICÍAS LOCALES E INTERIOR											
SUBCONCEPTO		TERRITORIO											
22606		REUNIONES, CONFERENCIA Y CURSOS	248.500									9	248.500
22699		OTROS GASTOS	4.000										4.000
227		TRABAJOS REALIZADOS POR OTRAS EMPRESAS Y PROFES.	78.704										78.704
22706		ESTUDIOS Y TRABAJOS TÉCNICOS	78.704										78.704
23		INDEMNIZACIONES POR RAZÓN DEL SERVICIO	3.400										3.400
230		DIETAS	2.500										2.500
23000		DIETAS	2.500										2.500
231		LOCOMOCIÓN	900										900
23100		LOCOMOCIÓN	900										900
4		TRANSFERENCIAS CORRIENTES	160.000										160.000
44		A EMPRESAS PÚBLICAS Y OTROS ENTES PÚBLICOS	5.000										5.000
443		A OTROS ENTES PÚBLICOS	5.000										5.000
44311		CONSORCIOS PARA GESTIÓN DE SERVICIOS	5.000										5.000
48		A FAMILIAS E INSTITUCIONES SIN FINES DE LUCRO	155.000										155.000
480		A FAMILIAS E INSTITUCIONES SIN FINES DE LUCRO	155.000										155.000
48021		PROTECCIÓN CIVIL, SALVAMENTO Y RESCATE	155.000										155.000
		TOTAL OPERACIONES CORRIENTES	2.269.840	70.965	89.440	123.709	70.663	79.307	79.818	75.586	81.563	50.187	2.991.008
6		INVERSIONES REALES	9.172.934										9.172.934
62		INVERS.NUEVAS FUNCIONAMIENTO OPERATIVO SERVICIOS	230.000										230.000
623		MAQUINARIA, INSTALACIONES Y UTILLAJE	230.000										230.000

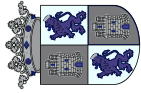


9.- Detalle económico territorial por secciones y subprogramas

SECCIÓN	04	FOMENTO Y MEDIO AMBIENTE	SIN TERRITORIALIZAR	ÁVILA	BURGOS	LEÓN	PALENCIA	SALAMANCA	SEGOVIA	SORIA	VALLADOLID	ZAMORA	TOTAL
SERVICIO	09	AGENCIA DE PROTECCIÓN CIVIL	0	1	2	3	4	5	6	7	8	9	
PROGRAMA	131A	ADM. GENERAL DE PROTECCIÓN CIVIL E INTERIOR											
SUBPROGRAMA	131A01	PROTECCIÓN CIVIL, POLICÍAS LOCALES E INTERIOR											
SUBCONCEPTO		TERRITORIO											
62300		MAQUINARIA	230000										230000
64		GASTOS DE INVERSIONES DE CARÁCTER INMATERIAL	8942934										8942934
640		GASTOS DE INVESTIG.-DESARROLLO Y ESTUDIOS TÉCNICOS	19965										19965
64001		ESTUDIOS Y TRABAJOS TÉCNICOS	19965										19965
641		CAMPAÑAS DE PROMOCIÓN	39680										39680
64100		CAMPAÑAS DE PROMOCIÓN	39680										39680
645		APLICACIONES INFORMÁTICAS	7947064										7947064
64500		APLICACIONES INFORMÁTICAS	7947064										7947064
649		OTRO INMOVILIZADO INMATERIAL	936225										936225
64900		OTRO INMOVILIZADO INMATERIAL	936225										936225
		TOTAL OPERACIONES DE CAPITAL	9172934										9172934
		TOTAL OPERACIONES NO FINANCIERAS	11442774	70905	89440	123709	70663	79307	79818	75586	81553	50187	12163942
		TOTAL SUBPROGRAMA	11442774	70905	89440	123709	70663	79307	79818	75586	81553	50187	12163942
		TOTAL PROGRAMA	11442774	70905	89440	123709	70663	79307	79818	75586	81553	50187	12163942
		TOTAL SERVICIO	11442774	70905	89440	123709	70663	79307	79818	75586	81553	50187	12163942
		TOTAL SECCIÓN	271901309	22107877	324001713	45928305	20331075	19618088	29661655	22619855	25757232	23654217	513581326



2.2.5
05.SANIDAD



9.- Detalle económico territorial por secciones y subprogramas

SECCIÓN	05	SANIDAD	SIN TERRITORIALIZAR	ÁVILA	BURGOS	LEÓN	PALENCIA	SALAMANCA	SEGOVIA	SORIA	VALLADOLID	ZAMORA	TOTAL
SERVICIO	01	SECRETARÍA GENERAL	0	1	2	3	4	5	6	7	8	9	
PROGRAMA	311A	DIRECCIÓN Y SERVICIOS GENERALES DE SANIDAD											
SUBPROGRAMA	311A01	DIRECCIÓN Y SERVICIOS GENERALES DE SANIDAD											
SUBCONCEPTO		TERRITORIO											
1		GASTOS DE PERSONAL	4276423	847943	1034863	1024950	760112	829796	650604	862015	1146653	852428	12.285.787
10		ALTOS CARGOS	142972										142972
100		RETRIBUCIONES BÁSICAS	43.121										43.121
10000		RETRIBUCIONES BÁSICAS	43.121										43.121
101		OTRAS REMUNERACIONES	99.851										99.851
10100		OTRAS REMUNERACIONES	99.851										99.851
12		FUNCIONARIOS	1.896.702	281.924	539.928	419.578	356.786	343.572	297.669	378.428	410.276	316.009	5.240.872
120		RETRIBUCIONES BÁSICAS	1.064.437	170.840	343.039	264.223	221.820	221.286	182.839	237.575	256.490	198.677	3.161.226
12000		RETRIBUCIONES BÁSICAS	1.064.437	170.840	343.039	264.223	221.820	221.286	182.839	237.575	256.490	198.677	3.161.226
121		RETRIBUCIONES COMPLEMENTARIAS	832.265	111.084	196.889	155.355	134.966	122.286	114.830	140.853	153.786	117.332	2.079.646
12100		RETRIBUCIONES COMPLEMENTARIAS	832.265	111.084	196.889	155.355	134.966	122.286	114.830	140.853	153.786	117.332	2.079.646
13		LABORAL FIJO	940.808	356.267	240.014	349.514	218.123	268.297	188.650	284.057	435.671	319.251	3.600.652
130		RETRIBUCIONES BÁSICAS	704.496	302.558	199.256	297.637	183.964	226.242	157.175	240.829	365.233	267.571	2.945.261
13000		RETRIBUCIONES BÁSICAS	704.496	302.558	199.256	297.637	183.964	226.242	157.175	240.829	365.233	267.571	2.945.261
131		OTRAS REMUNERACIONES	236.312	53.409	40.758	51.877	34.159	42.055	31.475	43.228	70.438	51.680	655.391
13100		OTRAS REMUNERACIONES	236.312	53.409	40.758	51.877	34.159	42.055	31.475	43.228	70.438	51.680	655.391
14		LABORAL EVENTUAL	94.918										94.918
140		RETRIBUCIONES BÁSICAS	69.033										69.033
14000		RETRIBUCIONES BÁSICAS	69.033										69.033
141		OTRAS REMUNERACIONES	25.885										25.885
14100		OTRAS REMUNERACIONES	25.885										25.885



9.- Detalle económico territorial por secciones y subprogramas

SECCIÓN	05	SANIDAD	SIN TERRITORIALIZAR	ÁVILA	BURGOS	LEÓN	PALENCIA	SALAMANCA	SEGOVIA	SORIA	VALLADOLID	ZAMORA	TOTAL
SERVICIO	01	SECRETARÍA GENERAL	0	1	2	3	4	5	6	7	8	9	
PROGRAMA	311A	DIRECCIÓN Y SERVICIOS GENERALES DE SANIDAD											
SUBPROGRAMA	311A01	DIRECCIÓN Y SERVICIOS GENERALES DE SANIDAD											
SUBCONCEPTO		TERRITORIO											
16		INCENTIVOS AL RENDIMIENTO	295833	33.249	62.590	48.129	41.145	41.555	33.249	41.881	47.261	37.739	682.631
160		PRODUCTIVIDAD	229.204	33.249	62.590	48.129	41.145	41.555	33.249	41.881	47.261	37.739	616.002
16000		PRODUCTIVIDAD	229.204	33.249	62.590	48.129	41.145	41.555	33.249	41.881	47.261	37.739	616.002
161		GRATIFICACIONES	66.629										66.629
16100		GRATIFICACIONES	66.629										66.629
17		CUOTAS Y PRESTACIONES A CARGO DE LA COMUNIDAD	821.293	176.503	192.331	207.729	144.058	176.372	131.036	157.649	253.445	179.429	2.439.845
170		SEGURIDAD SOCIAL PERSONAL LABORAL	326.879	116.112	76.730	112.014	70.749	85.418	60.758	90.762	138.253	101.604	1.179.279
17000		SEGURIDAD SOCIAL PERSONAL LABORAL	326.879	116.112	76.730	112.014	70.749	85.418	60.758	90.762	138.253	101.604	1.179.279
171		SEGURIDAD SOCIAL PERSONAL NO LABORAL	489.799	60.391	115.601	95.715	73.309	90.954	70.278	66.887	115.192	77.825	1.255.951
17100		SEGURIDAD SOCIAL PERSONAL NO LABORAL	489.799	60.391	115.601	95.715	73.309	90.954	70.278	66.887	115.192	77.825	1.255.951
177		OTRAS CUOTAS	4615										4615
17700		OTRAS CUOTAS	4615										4615
18		OTROS GASTOS SOCIALES A CARGO DE LA COMUNIDAD	83.897										83.897
180		FORMACIÓN Y PERFECCIONAMIENTO DEL PERSONAL	80.792										80.792
18000		FORMACIÓN Y PERFECCIONAMIENTO DEL PERSONAL	80.792										80.792
185		SEGUROS	3.105										3.105
18500		SEGUROS	3.105										3.105
2		GASTOS CORRIENTES EN BIENES Y SERVICIOS	1.610.354	409.545	406.043	414.940	394.100	370.000	405.800	394.000	413.200	378.200	5.196.182
20		ARRENDAMIENTOS Y CÁNONES	15.136					300					15.436
202		ARRENDAMIENTOS DE EDIFICIOS Y OTRAS CONSTRUCCIONES	12.844					300					13.144
20200		ARRENDAMIENTOS DE EDIFICIOS Y OTRAS CONSTRUCCIONES	12.844					300					13.144



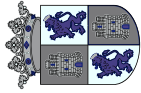
9.- Detalle económico territorial por secciones y subprogramas

SECCIÓN	05	SANIDAD	SIN TERRITORIALIZAR	ÁVILA	BURGOS	LEÓN	PALENCIA	SALAMANCA	SEGOVIA	SORIA	VALLADOLID	ZAMORA	TOTAL
SERVICIO	01	SECRETARÍA GENERAL	0	1	2	3	4	5	6	7	8	9	
PROGRAMA	311A	DIRECCIÓN Y SERVICIOS GENERALES DE SANIDAD											
SUBPROGRAMA	311A01	DIRECCIÓN Y SERVICIOS GENERALES DE SANIDAD											
SUBCONCEPTO		TERRITORIO											
205		ARRENDAMIENTOS DE MOBILIARIO Y ENSERES	2292										2292
20500		ARRENDAMIENTOS DE MOBILIARIO Y ENSERES	2292										2292
21		REPARACIONES, MANTENIMIENTO Y CONSERVACIÓN	95617	41.700	47.590	45840	45.975	44.600	39.700	40.050	50.440	52.100	503.612
210		INFRAESTRUCTURA Y BIENES NATURALES									2.000		2.000
21001		BIENES NATURALES									2.000		2.000
212		EDIFICIOS Y OTRAS CONSTRUCCIONES	48.478	29.000	29.000	29.000	29.000	29.000	29.000	29.000	29.000	29.000	309.478
21200		EDIFICIOS Y OTRAS CONSTRUCCIONES	48.478	29.000	29.000	29.000	29.000	29.000	29.000	29.000	29.000	29.000	309.478
213		MAQUINARIA, INSTALACIONES Y UTILLAJE	1.083	2.500	3.500	2.560	2.680	2.600	2.500	2.500	2.890	2.500	25.313
21300		MAQUINARIA, INSTALACIONES Y UTILLAJE	1.083	2.500	3.500	2.560	2.680	2.600	2.500	2.500	2.890	2.500	25.313
214		ELEMENTOS DE TRANSPORTE	19.314	5.500	8.500	6.500	6.595	6.000	4.500	4.850	8.850	6.600	77.209
21400		ELEMENTOS DE TRANSPORTE	19.314	5.500	8.500	6.500	6.595	6.000	4.500	4.850	8.850	6.600	77.209
215		MOBILIARIO Y ENSERES	2.000	2.500	1.590	3.500	3.500	3.500	1.200	1.200	2.500	3.000	24.490
21500		MOBILIARIO Y ENSERES	2.000	2.500	1.590	3.500	3.500	3.500	1.200	1.200	2.500	3.000	24.490
216		EQUIPOS PARA PROCESOS DE LA INFORMACIÓN	24.742	2.200	5.000	4.280	4.200	3.500	2.500	2.500	5.200	11.000	65.122
21600		EQUIPOS PARA PROCESOS DE LA INFORMACIÓN	24.742	2.200	5.000	4.280	4.200	3.500	2.500	2.500	5.200	11.000	65.122
22		MATERIAL, SUMINISTROS Y OTROS	1.485.881	365.305	355.923	365.560	345.580	321.971	363.010	350.412	356.612	323.080	4.633.334
220		MATERIAL DE OFICINA	48.810	41.300	46.150	41.050	39.765	29.710	50.685	30.620	30.650	28.270	387.010
22000		ORDINARIO NO INVENTARIABLE	24.374	33.250	37.500	32.600	30.500	21.450	41.930	21.960	21.870	21.470	286.904
22001		PRENSA, REVISTAS, LIBROS Y PUBLICACIONES	14.500	200	800	900	1.515	700	1.215	1.150	2.000	600	23.580
22002		MATERIAL INFORMÁTICO NO INVENTARIABLE	9.936	7.850	7.850	7.550	7.750	7.560	7.540	7.510	6.780	6.200	76.526
221		SUMINISTROS	272.008	183.580	161.333	183.410	176.590	140.670	163.715	173.784	191.070	161.010	1.809.170
22100		ENERGÍA ELÉCTRICA	99.255	95.700	95.800	97.000	96.600	77.400	91.500	99.600	98.800	88.500	940.155



9.- Detalle económico territorial por secciones y subprogramas

SECCIÓN	05	SANIDAD	SIN TERRITORIALIZAR	ÁVILA	BURGOS	LEÓN	PALENCIA	SALAMANCA	SEGOVIA	SORIA	VALLADOLID	ZAMORA	TOTAL
SERVICIO	01	SECRETARÍA GENERAL	0	1	2	3	4	5	6	7	8	9	
PROGRAMA	311A	DIRECCIÓN Y SERVICIOS GENERALES DE SANIDAD											
SUBPROGRAMA	311A01	DIRECCIÓN Y SERVICIOS GENERALES DE SANIDAD											
SUBCONCEPTO		TERRITORIO											
22101	AGUA		14418	2.000	3.300	2.200	2.520	2.900	2.200	1.212	4.000	1.250	36.000
22102	GAS Y CALEFACCIÓN		84.000	58.000	36.423	59.240	54.000	35.000	45.180	48.157	62.000	48.200	530.200
22103	COMBUSTIBLE PARA VEHICULOS		13.000	10.000	10.000	10.000	10.000	10.000	10.000	10.000	10.000	10.000	103.000
22104	VESTUARIO		8.000	9.000	4.000	4.000	4.000	4.000	4.000	4.000	4.000	4.000	49.000
22106	PRODUCTOS FARMACÉUTICOS		1.800	800	800	800	800	800	800	800	800	800	9.000
22107	PRODUCTOS DE CONSUMO ESPECÍFICO		8.900	5.580	5.890	5.570	5.580	5.570	5.515	5.560	5.470	5.760	59.395
22111	SUM.REPUEST.MAQUINARIA,UTILLAJE Y ELEM.TRANSPORTE		15.000	500	1.200	1.100	1.300	1.600	2.120	2.410	3.000	300	28.530
22112	SUM.MATER.ELECTRÓN.,ELECTRICO Y DE COMUNICACIONES		6.600		800	500	490	300	400		500	300	9.890
22199	OTROS SUMINISTROS		21.035	2.000	3.120	3.000	1.300	3.100	2.000	4.045	2.500	1.900	44.000
222	COMUNICACIONES		120.500	65.500	65.500	65.500	65.500	65.500	65.500	65.500	65.500	65.500	710.000
22201	POSTALES Y TELEGRÁFICAS		26.200	18.200	18.200	18.200	18.200	18.200	18.200	18.200	18.200	18.200	190.000
22204	SERVICIOS DE TELECOMUNICACIONES		94.300	47.300	47.300	47.300	47.300	47.300	47.300	47.300	47.300	47.300	520.000
223	TRANSPORTES		6.565	1.560	5.190	4.750	1.850	1.195	1.560	4.250	2.910	1.970	31.800
22300	TRANSPORTES		6.565	1.560	5.190	4.750	1.850	1.195	1.560	4.250	2.910	1.970	31.800
224	PRIMAS DE SEGUROS		106.000										106.000
22400	PRIMAS DE SEGUROS		106.000										106.000
225	TRIBUTOS		63.357	10.450	13.550	5.850	11.710	47.850	15.050	9.806	26.170	15.130	218.923
22500	I.B.I.		53.080	7.000	7.800	1.900	7.900	42.400	8.150	7.320	21.000	12.180	168.730
22501	IMPUESTO DE CIRCULACIÓN DE VEHICULOS		7.312	2.200	3.300	3.100	1.360	5.000	2.550	1.536	2.720	1.800	30.878
22502	I.T.V.		165	450	450	450	450	450	450	450	450	450	4.215
22503	OTRAS TASAS		2.800	800	2.000	400	2.000		3.900	500	2.000	700	15.100
226	GASTOS DIVERSOS		20.900								1.000		21.900



9.- Detalle económico territorial por secciones y subprogramas

SECCIÓN	05	SANIDAD	SIN TERRITORIALIZAR	ÁVILA	BURGOS	LEÓN	PALENCIA	SALAMANCA	SEGOVIA	SORIA	VALLADOLID	ZAMORA	TOTAL
SERVICIO	01	SECRETARÍA GENERAL	0	1	2	3	4	5	6	7	8	9	
PROGRAMA	311A	DIRECCIÓN Y SERVICIOS GENERALES DE SANIDAD											
SUBPROGRAMA	311A01	DIRECCIÓN Y SERVICIOS GENERALES DE SANIDAD											
SUBCONCEPTO		TERRITORIO											
22601		ATENCIÓNES PROTOCOLARIAS Y REPRESENTATIVAS	2.500										2.500
22602		PUBLICIDAD Y PROMOCIÓN	6.000										6.000
22603		JURÍDICOS Y CONTENCIOSOS	8.000										8.000
22606		REUNIONES, CONFERENCIA Y CURSOS	4.000										4.000
22608		GASTOS DE INSERCIÓN EN BOLETINES OFICIALES	400										400
22699		OTROS GASTOS									1.000		1.000
227		TRABAJOS REALIZADOS POR OTRAS EMPRESAS Y PROFES.	847.741	62.915	64.200	65.000	50.165	37.046	66.500	64.452	39.312	51.200	1.348.531
22700		LIMPIEZA Y ASEO	137.131	62.915	64.200	65.000	50.165	37.046	66.500	64.452	37.312	32.200	616.921
22701		SEGURIDAD	601.500										601.500
22704		CUSTODIA, DEPÓSITO Y ALMACENAJE.	1.250										1.250
22706		ESTUDIOS Y TRABAJOS TÉCNICOS	72.080										72.080
22799		OTROS	35.780								2.000	19.000	56.780
23		INDEMNIZACIONES POR RAZÓN DEL SERVICIO	13.720	2.540	2.530	3.540	2.545	3.129	3.090	3.538	6.148	3.020	43.800
230		DIETAS	5.850	350	350	1.400	400	1.000	850	1.400	4.000	900	16.500
23000		DIETAS	5.850	350	350	1.400	400	1.000	850	1.400	4.000	900	16.500
231		LOCOMOCIÓN	3.570	2.190	2.180	2.140	2.145	2.129	2.240	2.138	2.148	2.120	23.000
23100		LOCOMOCIÓN	3.570	2.190	2.180	2.140	2.145	2.129	2.240	2.138	2.148	2.120	23.000
233		OTRAS INDEMNIZACIONES	4.300										4.300
23300		OTRAS INDEMNIZACIONES	4.300										4.300
4		TRANSFERENCIAS CORRIENTES	3.192.235.541										3.192.235.541
40		TRANSFERENCIAS CONSOLIDABLES	3.192.235.541										3.192.235.541



9.- Detalle económico territorial por secciones y subprogramas

SECCIÓN	05	SANIDAD	TERRITORIO	SIN TERRITORIALIZAR	ÁVILA	BURGOS	LEÓN	PALENCIA	SALAMANCA	SEGOVIA	SORIA	VALLADOLID	ZAMORA	TOTAL
SERVICIO	01	SECRETARÍA GENERAL		0	1	2	3	4	5	6	7	8	9	
PROGRAMA	311A	DIRECCIÓN Y SERVICIOS GENERALES DE SANIDAD		3.198.122.318	1.257.488	1.440.906	1.439.890	1.154.212	1.199.796	1.056.404	1.256.015	1.569.853	1.230.628	3.209.717.510
SUBPROGRAMA	311A01	DIRECCIÓN Y SERVICIOS GENERALES DE SANIDAD		875.768										875.768
400		A ORGANISMOS AUTÓNOMOS		3.192.235.541										3.192.235.541
40002		GERENCIA REGIONAL DE SALUD		3.192.235.541										3.192.235.541
6		INVERSIONES REALES		875.768										875.768
62		INVERS.NUEVAS FUNCIONAMIENTO OPERATIVO SERVICIOS		52.289										52.289
627		EQUIPOS PARA PROCESOS DE LA INFORMACIÓN		52.289										52.289
62700		EQUIPOS PARA PROCESOS DE LA INFORMACIÓN		52.289										52.289
63		INVERS.REPOSICIÓN FUNCIONAM. OPERATIVO SERVICIOS		770.483										770.483
631		CONSTRUCCIONES		515.700										515.700
63100		CONSTRUCCIONES		515.700										515.700
636		MOBILIARIO		12.500										12.500
63600		MOBILIARIO		12.500										12.500
637		EQUIPOS PARA PROCESOS DE LA INFORMACIÓN		182.283										182.283
63700		EQUIPOS PARA PROCESOS DE LA INFORMACIÓN		182.283										182.283
638		ELEMENTOS DE TRANSPORTE		60.000										60.000
63800		ELEMENTOS DE TRANSPORTE		60.000										60.000
64		GASTOS DE INVERSIONES DE CARÁCTER INMATERIAL		52.996										52.996
645		APLICACIONES INFORMÁTICAS		52.996										52.996
64500		APLICACIONES INFORMÁTICAS		52.996										52.996
7		TRANSFERENCIAS DE CAPITAL		119.347.229										119.347.229



9.- Detalle económico territorial por secciones y subprogramas

SECCIÓN	05	SANIDAD	SIN TERRITORIALIZAR	ÁVILA	BURGOS	LEÓN	PALENCIA	SALAMANCA	SEGOVIA	SORIA	VALLADOLID	ZAMORA	TOTAL
SERVICIO	01	SECRETARÍA GENERAL	0	1	2	3	4	5	6	7	8	9	
PROGRAMA	311A	DIRECCIÓN Y SERVICIOS GENERALES DE SANIDAD											
SUBPROGRAMA	311A01	DIRECCIÓN Y SERVICIOS GENERALES DE SANIDAD											
SUBCONCEPTO		TERRITORIO											
70		TRANSFERENCIAS CONSOLIDABLES	119347229										119347229
700		A ORGANISMOS AUTÓNOMOS ADMINISTRATIVOS	119347229										119347229
70002		GERENCIA REGIONAL DE SALUD	119347229										119347229
		TOTAL OPERACIONES DE CAPITAL	120222997										120222997
		TOTAL OPERACIONES NO FINANCIERAS	3.318.345.315	1.257.488	1.440.906	1.439.890	1.154.212	1.199.796	1.056.404	1.256.015	1.559.853	1.230.628	3.329.940.507
8		ACTIVOS FINANCIEROS	22950										22950
83		CONCESIÓN DE PRÉSTAMOS FUERA DEL SECTOR PÚBLICO	22950										22950
831		PRÉSTAMOS A LARGO PLAZO	22950										22950
83103		ANTICIPOS AL PERSONAL	22950										22950
		TOTAL OPERACIONES FINANCIERAS	22950										22950
		TOTAL SUBPROGRAMA	3.318.368.265	1.257.488	1.440.906	1.439.890	1.154.212	1.199.796	1.056.404	1.256.015	1.559.853	1.230.628	3.329.963.457
		TOTAL PROGRAMA	3.318.368.265	1.257.488	1.440.906	1.439.890	1.154.212	1.199.796	1.056.404	1.256.015	1.559.853	1.230.628	3.329.963.457



9.- Detalle económico territorial por secciones y subprogramas

SECCIÓN	05	SANIDAD	SIN TERRITORIALIZAR	ÁVILA	BURGOS	LEÓN	PALENCIA	SALAMANCA	SEGOVIA	SORIA	VALLADOLID	ZAMORA	TOTAL
SERVICIO	01	SECRETARÍA GENERAL	0	1	2	3	4	5	6	7	8	9	
PROGRAMA	491A	COMUNICACIONES											
SUBPROGRAMA	491A02	PROMOCIÓN DE TELECOM. Y SOCIEDAD DE LA INFORMACIÓN											
SUBCONCEPTO		TERRITORIO											
6		INVERSIONES REALES	136029										136029
64		GASTOS DE INVERSIONES DE CARÁCTER INMATERIAL	136029										136029
645		APLICACIONES INFORMÁTICAS	136029										136029
64500		APLICACIONES INFORMÁTICAS	136029										136029
		TOTAL OPERACIONES DE CAPITAL	136029										136029
		TOTAL OPERACIONES NO FINANCIERAS	136029										136029
		TOTAL SUBPROGRAMA	136029										136029
		TOTAL PROGRAMA	136029										136029
		TOTAL SERVICIO	3.318.504.294	1.257.488	1.440.906	1.439.890	1.154.212	1.199.796	1.056.404	1.256.015	1.559.853	1.230.628	3.330.099.486



9.- Detalle económico territorial por secciones y subprogramas

SECCIÓN	05	SANIDAD	SIN TERRITORIALIZAR	ÁVILA	BURGOS	LEÓN	PALENCIA	SALAMANCA	SEGOVIA	SORIA	VALLADOLID	ZAMORA	TOTAL
SERVICIO	02	D.G. DE SALUD PÚBLICA	0	1	2	3	4	5	6	7	8	9	
PROGRAMA	313B	SALUD PÚBLICA											
SUBPROGRAMA	313B01	SALUD PÚBLICA											
SUBCONCEPTO		TERRITORIO											
1	GASTOS DE PERSONAL		8836061	3936019	6882810	7385522	3875884	7075786	4149970	3586583	5869652	3967687	55565974
10	ALTOS CARGOS		58196										58196
100	RETRIBUCIONES BÁSICAS		20184										20184
10000	RETRIBUCIONES BÁSICAS		20184										20184
101	OTRAS REMUNERACIONES		38012										38012
10100	OTRAS REMUNERACIONES		38012										38012
12	FUNCIONARIOS		4543646	2798325	4719214	5153663	2689397	4945695	2928379	2538551	4162380	2730020	37209270
120	RETRIBUCIONES BÁSICAS		2721649	1744353	2947578	3220102	1687649	3079170	1850330	1590011	2609911	1718608	23169361
12000	RETRIBUCIONES BÁSICAS		2721649	1744353	2947578	3220102	1687649	3079170	1850330	1590011	2609911	1718608	23169361
121	RETRIBUCIONES COMPLEMENTARIAS		1821997	1053972	1771636	1933561	1001748	1866525	1078049	948540	1552469	1011412	14039909
12100	RETRIBUCIONES COMPLEMENTARIAS		1791245	1053972	1771636	1933561	1001748	1866525	1078049	948540	1552469	1011412	14009157
12130	COMPLEMENTO DE CARRERA PROFESIONAL LEY 2/2007		30752										30752
13	LABORAL FIJO		14291	21865	179106	104053	86857	102854	65594		61712	95679	732011
130	RETRIBUCIONES BÁSICAS		11988	18412	147324	86788	72551	85589	55235		51353	79306	608546
13000	RETRIBUCIONES BÁSICAS			18412	147324	86788	72551	85589	55235		51353	79306	596558
13010	RETRIBUCIONES BÁSICAS PERSONAL LABORAL FIJO DISCONTINUO		11988										11988
131	OTRAS REMUNERACIONES		2303	3453	31782	17265	14306	17265	10359		10359	16373	123465
13100	OTRAS REMUNERACIONES			3453	31782	17265	14306	17265	10359		10359	16373	121162
13110	OTRAS REMUNERACIONES PERSONAL LABORAL FIJO DISCONTINUO		2303										2303
14	LABORAL EVENTUAL		105475										105475
140	RETRIBUCIONES BÁSICAS		76952										76952



9.- Detalle económico territorial por secciones y subprogramas

SECCIÓN	05	SANIDAD	SIN TERRITORIALIZAR	ÁVILA	BURGOS	LEÓN	PALENCIA	SALAMANCA	SEGOVIA	SORIA	VALLADOLID	ZAMORA	TOTAL
SERVICIO	02	D.G. DE SALUD PÚBLICA	0	1	2	3	4	5	6	7	8	9	
PROGRAMA	313B	SALUD PÚBLICA											
SUBPROGRAMA	313B01	SALUD PÚBLICA											
SUBCONCEPTO		TERRITORIO											
14000		RETRIBUCIONES BÁSICAS	76952										76952
141		OTRAS REMUNERACIONES	28.523										28.523
14100		OTRAS REMUNERACIONES	28.523										28.523
16		INCENTIVOS AL RENDIMIENTO	2514.118	350.561	588.470	643.115	338.973	617.097	361.268	313.131	514.857	341.132	6.582.722
160		PRODUCTIVIDAD	2.415.662	350.561	588.470	643.115	338.973	617.097	361.268	313.131	514.857	341.132	6.484.266
16000		PRODUCTIVIDAD	2.415.662	350.561	588.470	643.115	338.973	617.097	361.268	313.131	514.857	341.132	6.484.266
161		GRATIFICACIONES	98.456										98.456
16100		GRATIFICACIONES	98.456										98.456
17		CUOTAS Y PRESTACIONES A CARGO DE LA COMUNIDAD	1.600.335	765.268	1.396.020	1.484.691	760.657	1.410.140	794.729	734.901	1.130.703	800.856	10.878.300
170		SEGURIDAD SOCIAL. PERSONAL LABORAL	333.111	6.898	56.503	33.192	27.772	32.447	20.694		19.323	30.184	260.324
17000		SEGURIDAD SOCIAL. PERSONAL LABORAL	333.111	6.898	56.503	33.192	27.772	32.447	20.694		19.323	30.184	260.324
171		SEGURIDAD SOCIAL. PERSONAL NO LABORAL	1.567.024	758.370	1.339.517	1.451.499	732.885	1.377.693	774.035	734.901	1.111.380	770.672	10.617.976
17100		SEGURIDAD SOCIAL. PERSONAL NO LABORAL	1.567.024	758.370	1.339.517	1.451.499	732.885	1.377.693	774.035	734.901	1.111.380	770.672	10.617.976
2		GASTOS CORRIENTES EN BIENES Y SERVICIOS	882.420	913.590	1.961.547	2.550.624	908.083	1.824.918	867.821	510.702	2.822.466	982.989	14.225.160
20		ARRENDAMIENTOS Y CÁNONES		20.991	15.300	18.500		10.673	9.406		7.260		82.130
202		ARRENDAMIENTOS DE EDIFICIOS Y OTRAS CONSTRUCCIONES		20.991	15.300	18.500		10.673	9.406		7.260		82.130
20200		ARRENDAMIENTOS DE EDIFICIOS Y OTRAS CONSTRUCCIONES		20.991	15.300	18.500		10.673	9.406		7.260		82.130
21		REPARACIONES, MANTENIMIENTO Y CONSERVACIÓN	120.000	15.000	15.000	15.000	15.000	15.000	15.000	15.000	15.000	15.000	253.000
213		MAQUINARIA, INSTALACIONES Y UTILLAJE	16.000	15.000	15.000	15.000	15.000	15.000	15.000	15.000	15.000	15.000	151.000
21300		MAQUINARIA, INSTALACIONES Y UTILLAJE	16.000	15.000	15.000	15.000	15.000	15.000	15.000	15.000	15.000	15.000	151.000
214		ELEMENTOS DE TRANSPORTE	24.000										24.000



9.- Detalle económico territorial por secciones y subprogramas

SECCIÓN	05	SANIDAD	TERRITORIO	SIN TERRITORIALIZAR	ÁVILA	BURGOS	LEÓN	PALENCIA	SALAMANCA	SEGOVIA	SORIA	VALLADOLID	ZAMORA	TOTAL
SERVICIO	02	D.G. DE SALUD PÚBLICA		0	1	2	3	4	5	6	7	8	9	
PROGRAMA	313B	SALUD PÚBLICA												
SUBPROGRAMA	313B01	SALUD PÚBLICA												
SUBCONCEPTO														
21400		ELEMENTOS DE TRANSPORTE		24000										24000
215		MOBILIARIO Y ENSERES		76000										76000
21500		MOBILIARIO Y ENSERES		76000										76000
216		EQUIPOS PARA PROCESOS DE LA INFORMACIÓN		4000										4000
21600		EQUIPOS PARA PROCESOS DE LA INFORMACIÓN		4000										4000
22		MATERIAL, SUMINISTROS Y OTROS		741.570	869.249	1.922.897	2.508.774	884.733	1.790.895	835.065	487.352	2.791.856	959.639	13.792.030
220		MATERIAL DE OFICINA		58.200										58.200
22000		ORDINARIO NO INVENTARIABLE		54.000										54.000
22001		PRENSA, REVISTAS, LIBROS Y PUBLICACIONES		4.200										4.200
221		SUMINISTROS		586.820	868.549	1.922.197	2.508.074	884.033	1.790.195	834.365	486.652	2.791.156	958.939	13.630.980
22103		COMBUSTIBLE PARA VEHÍCULOS		7.000										7.000
22104		VESTUARIO		2.450										2.450
22106		PRODUCTOS FARMACÉUTICOS			855.549	1.909.197	2.495.074	871.033	1.777.195	821.365	473.652	2.778.156	945.939	12.927.160
22107		PRODUCTOS DE CONSUMO ESPECÍFICO		548.610										548.610
22111		SUM.REPUES.T.MAQUINARIA,UTILLAJE Y ELEM.TRANSPORTE		25.760										25.760
22122		MEDICAMENTOS EXTRANJEROS		3.000	13.000	13.000	13.000	13.000	13.000	13.000	13.000	13.000	13.000	120.000
222		COMUNICACIONES		2.800										2.800
22201		POSTALES Y TELEGRÁFICAS		2.800										2.800
223		TRANSPORTES		3.950	700	700	700	700	700	700	700	700	700	10.250
22300		TRANSPORTES		3.950	700	700	700	700	700	700	700	700	700	10.250
226		GASTOS DIVERSOS		3.300										3.300
22606		REUNIONES, CONFERENCIA Y CURSOS		3.300										3.300



9.- Detalle económico territorial por secciones y subprogramas

SECCIÓN	05	SANIDAD	TERRITORIO	SIN TERRITORIALIZAR	ÁVILA	BURGOS	LEÓN	PALENCIA	SALAMANCA	SEGOVIA	SORIA	VALLADOLID	ZAMORA	TOTAL
SERVICIO	02	D.G. DE SALUD PÚBLICA		0	1	2	3	4	5	6	7	8	9	
PROGRAMA	313B	SALUD PÚBLICA												
SUBPROGRAMA	313B01	SALUD PÚBLICA												
SUBCONCEPTO														
227		TRABAJOS REALIZADOS POR OTRAS EMPRESAS Y PROFES.		86.500										86.500
22700		LIMPIEZA Y ASEO		18.000										18.000
22704		CUSTODIA, DEPÓSITO Y ALMACENAJE.		26.000										26.000
22706		ESTUDIOS Y TRABAJOS TÉCNICOS		42.500										42.500
23		INDEMNIZACIONES POR RAZÓN DEL SERVICIO		20.850	8.350	8.350	8.350	8.350	8.350	8.350	8.350	8.350	8.350	96.000
230		DIETAS		8.850	350	350	350	350	350	350	350	350	350	12.000
23000		DIETAS		8.850	350	350	350	350	350	350	350	350	350	12.000
231		LOCOMOCIÓN		12.000	8.000	8.000	8.000	8.000	8.000	8.000	8.000	8.000	8.000	84.000
23100		LOCOMOCIÓN		12.000	8.000	8.000	8.000	8.000	8.000	8.000	8.000	8.000	8.000	84.000
4		TRANSFERENCIAS CORRIENTES		387.550										387.550
44		A EMPRESAS PÚBLICAS Y OTROS ENTES PÚBLICOS		50.000										50.000
440		A UNIVERSIDADES		50.000										50.000
44041		CONV.UNIVERSIDAD LEÓN INFORMACIÓN AEROBIOLÓGICA		50.000										50.000
46		A CORPORACIONES LOCALES		50.000										50.000
460		A CORPORACIONES LOCALES		50.000										50.000
46074		ACTUACIONES EN MATERIA DE SALUD		50.000										50.000
48		A FAMILIAS E INSTITUCIONES SIN FINES DE LUCRO		287.550										287.550
480		A FAMILIAS E INSTITUCIONES SIN FINES DE LUCRO		287.550										287.550
48080		ACTUACIONES EN MATERIA DE SALUD		57.550										57.550
480C4		PROGRAMA PREVENCIÓN Y CONTROL SIDA		230.000										230.000
		TOTAL OPERACIONES CORRIENTES		10.106.031	4.849.609	8.844.357	9.936.146	4.783.967	8.900.704	5.017.791	4.097.285	8.692.118	4.950.676	70.178.684



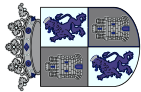
9.- Detalle económico territorial por secciones y subprogramas

SECCIÓN	05	SANIDAD	TERRITORIO	SIN TERRITORIALIZAR	ÁVILA	BURGOS	LEÓN	PALENCIA	SALAMANCA	SEGOVIA	SORIA	VALLADOLID	ZAMORA	TOTAL
SERVICIO	02	D.G. DE SALUD PÚBLICA		0	1	2	3	4	5	6	7	8	9	
PROGRAMA	313B	SALUD PÚBLICA												
SUBPROGRAMA	313B01	SALUD PÚBLICA												
SUBCONCEPTO			TERRITORIO											
6		INVERSIONES REALES		2.946.900										2.946.900
62		INVERS.NUEVAS FUNCIONAMIENTO OPERATIVO SERVICIOS		60.000										60.000
623		MAQUINARIA, INSTALACIONES Y UTILLAJE		60.000										60.000
62301		INSTALACIONES TÉCNICAS		60.000										60.000
63		INVERS.REPOSICIÓN FUNCIONAM. OPERATIVO SERVICIOS		400.000										400.000
633		MAQUINARIA, INSTALACIONES Y UTILLAJE		400.000										400.000
63301		INSTALACIONES TÉCNICAS		400.000										400.000
64		GASTOS DE INVERSIONES DE CARÁCTER INMATERIAL		2.486.900										2.486.900
640		GASTOS DE INVESTIG.,DESARROLLO Y ESTUDIOS TÉCNICOS		35.000										35.000
64001		ESTUDIOS Y TRABAJOS TÉCNICOS		35.000										35.000
649		OTRO INMOVILIZADO INMATERIAL		2.451.900										2.451.900
64900		OTRO INMOVILIZADO INMATERIAL		2.451.900										2.451.900
7		TRANSFERENCIAS DE CAPITAL		750.000										750.000
76		A CORPORACIONES LOCALES		600.000										600.000
760		A CORPORACIONES LOCALES		600.000										600.000
7601P		INICIATIVAS DE INTERÉS SANITARIO		600.000										600.000
78		A FAMILIAS E INSTITUCIONES SIN FINES DE LUCRO		150.000										150.000
780		A FAMILIAS E INSTITUCIONES SIN FINES DE LUCRO		150.000										150.000
7804D		INICIATIVAS DE INTERÉS SANITARIO		150.000										150.000
		TOTAL OPERACIONES DE CAPITAL		3.696.900										3.696.900



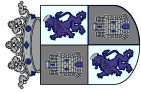
9.- Detalle económico territorial por secciones y subprogramas

SECCIÓN	05	SANIDAD	SIN TERRITORIALIZAR	ÁVILA	BURGOS	LEÓN	PALENCIA	SALAMANCA	SEGOVIA	SORIA	VALLADOLID	ZAMORA	TOTAL
SERVICIO	02	D.G. DE SALUD PÚBLICA											
PROGRAMA	313B	SALUD PÚBLICA											
SUBPROGRAMA	313B01	SALUD PÚBLICA											
SUBCONCEPTO		TERRITORIO											
		TOTAL OPERACIONES NO FINANCIERAS	13802931	4.849.609	8.844.357	9936.146	4.783.967	8.900.704	5.017.791	4.097.285	8.692.118	4.950.676	73.875.584
		TOTAL SUBPROGRAMA	13802931	4.849.609	8.844.357	9936.146	4.783.967	8.900.704	5.017.791	4.097.285	8.692.118	4.950.676	73.875.584
		TOTAL PROGRAMA	13802931	4.849.609	8.844.357	9936.146	4.783.967	8.900.704	5.017.791	4.097.285	8.692.118	4.950.676	73.875.584



9.- Detalle económico territorial por secciones y subprogramas

SECCIÓN	05	SANIDAD	SIN TERRITORIALIZAR	ÁVILA	BURGOS	LEÓN	PALENCIA	SALAMANCA	SEGOVIA	SORIA	VALLADOLID	ZAMORA	TOTAL
SERVICIO	02	D.G. DE SALUD PÚBLICA	0	1	2	3	4	5	6	7	8	9	
PROGRAMA	467B	INVESTIGACIÓN Y DESARROLLO EN SECTORES											
SUBPROGRAMA	467B01	INVESTIGAC..APLICADA Y DESARROLLO EN OTROS SECTORES											
SUBCONCEPTO		TERRITORIO											
4		TRANSFERENCIAS CORRIENTES	300.000										300.000
44		A EMPRESAS PÚBLICAS Y OTROS ENTES PÚBLICOS	275.000										275.000
440		A UNIVERSIDADES	155.000										155.000
44028		INVESTIGACIÓN, DESARROLLO E INNOVACIÓN	55.000										55.000
44042		ACTUACIONES EN MATERIA DE SALUD	100.000										100.000
444		A FUNDACIONES PÚBLICAS DE LA COMUNIDAD DE C. Y L.	120.000										120.000
44406		INVESTIGACIÓN, DESARROLLO E INNOVACIÓN	120.000										120.000
48		A FAMILIAS E INSTITUCIONES SIN FINES DE LUCRO	25.000										25.000
480		A FAMILIAS E INSTITUCIONES SIN FINES DE LUCRO	25.000										25.000
48081		INVESTIGACIÓN, DESARROLLO E INNOVACIÓN	25.000										25.000
		TOTAL OPERACIONES CORRIENTES	300.000										300.000
7		TRANSFERENCIAS DE CAPITAL	365.000										365.000
74		A EMPRESAS PÚBLICAS Y OTROS ENTES PÚBLICOS	365.000										365.000
740		UNIVERSIDADES	190.000										190.000
74007		INVESTIGACIÓN CIENTÍFICA UNIVERSITARIA	190.000										190.000
745		A OTRAS FUNDACIONES PÚBLICAS	175.000										175.000
74501		ACTUACIONES EN MATERIA SANITARIA	175.000										175.000
		TOTAL OPERACIONES DE CAPITAL	365.000										365.000
		TOTAL OPERACIONES NO FINANCIERAS	665.000										665.000
		TOTAL SUBPROGRAMA	665.000										665.000

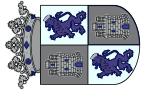


9.- Detalle económico territorial por secciones y subprogramas

SECCIÓN	05	SANIDAD	SIN TERRITORIALIZAR	ÁVILA	BURGOS	LEÓN	PALENCIA	SALAMANCA	SEGOVIA	SORIA	VALLADOLID	ZAMORA	TOTAL
SERVICIO	02	D.G. DE SALUD PÚBLICA	0	1	2	3	4	5	6	7	8	9	
PROGRAMA	467B	INVESTIGACIÓN Y DESARROLLO EN SECTORES	4.849,609	8.844,357	9936,146	4.783,967	8.900,704	5.017,791	4.097,285	8.692,118	4.980,676	74.540,584	
SUBPROGRAMA	467B01	INVESTIGAC..APLICADA Y DESARROLLO EN OTROS SECTORES	6.107,097	10.285,263	11.376,036	5.938,179	10.100,500	6.074,195	5.353,300	10.251,971	6.181,304	3.404.640,070	
SUBCONCEPTO		TERRITORIO											
TOTAL PROGRAMA			665.000										665.000
TOTAL SERVICIO			14.467.931	4.849.609	8.844.357	9.936.146	4.783.967	8.900.704	5.017.791	4.097.285	8.692.118	4.980.676	74.540.584
TOTAL SECCIÓN			3.332.972.225	6.107.097	10.285.263	11.376.036	5.938.179	10.100.500	6.074.195	5.353.300	10.251.971	6.181.304	3.404.640.070

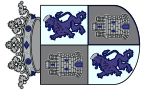


2.2.6
07.EDUCACIÓN



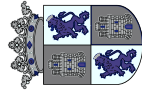
9.- Detalle económico territorial por secciones y subprogramas

SECCIÓN	07	EDUCACIÓN	SIN TERRITORIALIZAR	ÁVILA	BURGOS	LEÓN	PALENCIA	SALAMANCA	SEGOVIA	SORIA	VALLADOLID	ZAMORA	TOTAL
SERVICIO	01	SECRETARÍA GENERAL	0	1	2	3	4	5	6	7	8	9	
PROGRAMA	321A	ADMINISTRACIÓN GENERAL DE EDUCACIÓN											
SUBPROGRAMA	321A01	DIRECCIÓN Y SERVICIOS GENERALES DE EDUCACIÓN											
SUBCONCEPTO		TERRITORIO											
1	GASTOS DE PERSONAL		5.593.405	2.285.186	3.757.731	4.708.629	2.299.341	4.465.496	2.357.701	1.955.508	4.445.595	2.711.288	34.579.880
10	ALTOS CARGOS		142.972										142.972
100	RETRIBUCIONES BÁSICAS		43.121										43.121
10000	RETRIBUCIONES BÁSICAS		43.121										43.121
101	OTRAS REMUNERACIONES		99.851										99.851
10100	OTRAS REMUNERACIONES		99.851										99.851
12	FUNCIONARIOS		2.059.427	1.570.934	2.680.062	3.417.892	1.528.558	3.087.426	1.489.257	1.412.208	3.183.639	1.937.697	22.367.100
120	RETRIBUCIONES BÁSICAS		1.146.347	974.180	1.688.776	2.159.074	940.138	1.954.219	909.977	876.975	1.976.842	1.223.881	13.850.409
12000	RETRIBUCIONES BÁSICAS		1.146.347	974.180	1.688.776	2.159.074	940.138	1.954.219	909.977	876.975	1.976.842	1.223.881	13.850.409
121	RETRIBUCIONES COMPLEMENTARIAS		913.080	596.754	991.286	1.258.818	588.420	1.133.207	579.280	535.233	1.206.797	713.816	8.516.691
12100	RETRIBUCIONES COMPLEMENTARIAS		913.080	596.754	991.286	1.258.818	588.420	1.133.207	579.280	535.233	1.206.797	713.816	8.516.691
13	LABORAL FIJO		1.409.901	192.315	226.453	182.456	220.777	315.371	302.971	159.683	214.897	127.168	3.351.992
130	RETRIBUCIONES BÁSICAS		1.049.962	160.382	189.405	156.141	179.408	261.114	247.943	127.787	177.456	107.536	2.657.134
13000	RETRIBUCIONES BÁSICAS		1.049.962	160.382	189.405	156.141	179.408	261.114	247.943	127.787	177.456	107.536	2.657.134
131	OTRAS REMUNERACIONES		359.939	31.933	37.048	26.315	41.369	54.257	55.028	31.896	37.441	19.632	694.858
13100	OTRAS REMUNERACIONES		359.939	31.933	37.048	26.315	41.369	54.257	55.028	31.896	37.441	19.632	694.858
14	LABORAL EVENTUAL		63.149										63.149
140	RETRIBUCIONES BÁSICAS		47.512										47.512
14000	RETRIBUCIONES BÁSICAS		47.512										47.512
141	OTRAS REMUNERACIONES		15.637										15.637
14100	OTRAS REMUNERACIONES		15.637										15.637



9.- Detalle económico territorial por secciones y subprogramas

SECCIÓN	07	EDUCACIÓN	SIN TERRITORIALIZAR	ÁVILA	BURGOS	LEÓN	PALENCIA	SALAMANCA	SEGOVIA	SORIA	VALLADOLID	ZAMORA	TOTAL
SERVICIO	01	SECRETARÍA GENERAL	0	1	2	3	4	5	6	7	8	9	
PROGRAMA	321A	ADMINISTRACIÓN GENERAL DE EDUCACIÓN											
SUBPROGRAMA	321A01	DIRECCIÓN Y SERVICIOS GENERALES DE EDUCACIÓN											
SUBCONCEPTO		TERRITORIO											
16		INCENTIVOS AL RENDIMIENTO	743939	177856	309052	391739	169881	349082	169837	155182	359072	220334	3.045.974
160		PRODUCTIVIDAD	743939	177856	309052	391739	169881	349082	169837	155182	359072	220334	3.045.974
16000		PRODUCTIVIDAD	743939	177856	309052	391739	169881	349082	169837	155182	359072	220334	3.045.974
17		CUOTAS Y PRESTACIONES A CARGO DE LA COMUNIDAD	984017	344081	542164	716542	380125	713617	395636	228435	687987	426089	5.418.693
170		SEGURIDAD SOCIAL PERSONAL LABORAL	459175	61613	70854	58317	71587	98089	97309	50047	68396	41353	1.076.740
17000		SEGURIDAD SOCIAL PERSONAL LABORAL	459175	61613	70854	58317	71587	98089	97309	50047	68396	41353	1.076.740
171		SEGURIDAD SOCIAL PERSONAL NO LABORAL	524842	282468	469279	658225	308538	615528	298327	178388	619591	384736	4.339.922
17100		SEGURIDAD SOCIAL PERSONAL NO LABORAL	524842	282468	469279	658225	308538	615528	298327	178388	619591	384736	4.339.922
177		OTRAS CUOTAS			2031								2031
17700		OTRAS CUOTAS			2031								2031
18		OTROS GASTOS SOCIALES A CARGO DE LA COMUNIDAD	190000										190000
180		FORMACIÓN Y PERFECCIONAMIENTO DEL PERSONAL	40000										40000
18000		FORMACIÓN Y PERFECCIONAMIENTO DEL PERSONAL	40000										40000
185		SEGUROS	150000										150000
18500		SEGUROS	150000										150000
2		GASTOS CORRIENTES EN BIENES Y SERVICIOS	2153000	132150	384875	298495	180300	64727	139705	123990	217735	53190	3.748.167
20		ARRENDAMIENTOS Y CÁNONES	10500		200500	75600	13200				8500		308300
202		ARRENDAMIENTOS DE EDIFICIOS Y OTRAS CONSTRUCCIONES	10500		200500	75600	13200						299800
20200		ARRENDAMIENTOS DE EDIFICIOS Y OTRAS CONSTRUCCIONES	10500		200500	75600	13200						299800
205		ARRENDAMIENTOS DE MOBILIARIO Y ENSERES									8500		8500
20500		ARRENDAMIENTOS DE MOBILIARIO Y ENSERES									8500		8500



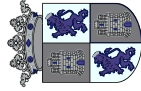
9.- Detalle económico territorial por secciones y subprogramas

SECCIÓN	07	EDUCACIÓN	SIN TERRITORIALIZAR	ÁVILA	BURGOS	LEÓN	PALENCIA	SALAMANCA	SEGOVIA	SORIA	VALLADOLID	ZAMORA	TOTAL
SERVICIO	01	SECRETARÍA GENERAL	0	1	2	3	4	5	6	7	8	9	
PROGRAMA	321A	ADMINISTRACIÓN GENERAL DE EDUCACIÓN											
SUBPROGRAMA	321A01	DIRECCIÓN Y SERVICIOS GENERALES DE EDUCACIÓN											
SUBCONCEPTO		TERRITORIO											
21		REPARACIONES, MANTENIMIENTO Y CONSERVACIÓN	138850	24.000	33.250	17.600	23.815	10.380	20.100	12.120	2.550	11.105	293.770
212		EDIFICIOS Y OTRAS CONSTRUCCIONES	15.000	1.500		1.700			12.400	2.620		700	33.920
21200		EDIFICIOS Y OTRAS CONSTRUCCIONES	15.000	1.500		1.700			12.400	2.620		700	33.920
213		MAQUINARIA, INSTALACIONES Y UTILLAJE	24.000	14.000	11.300	2.000	8.600	630		7.500	1.000	600	69.630
21300		MAQUINARIA, INSTALACIONES Y UTILLAJE	24.000	14.000	11.300	2.000	8.600	630		7.500	1.000	600	69.630
214		ELEMENTOS DE TRANSPORTE	16.500	1.000	250	600	715	250	700	2.000	600	700	23.315
21400		ELEMENTOS DE TRANSPORTE	16.500	1.000	250	600	715	250	700	2.000	600	700	23.315
215		MOBILIARIO Y ENSERES	25.000	6.500	20.000	13.000	14.500	9.500	7.000		250	9.000	104.750
21500		MOBILIARIO Y ENSERES	25.000	6.500	20.000	13.000	14.500	9.500	7.000		250	9.000	104.750
216		EQUIPOS PARA PROCESOS DE LA INFORMACIÓN	26.750	1.000	1.700	300					700	105	30.555
21600		EQUIPOS PARA PROCESOS DE LA INFORMACIÓN	26.750	1.000	1.700	300					700	105	30.555
219		OTRO INMOVILIZADO MATERIAL	31.600										31.600
21900		OTRO INMOVILIZADO MATERIAL	31.600										31.600
22		MATERIAL, SUMINISTROS Y OTROS	1.980.650	95.150	128.125	180.295	131.985	39.347	105.605	98.870	103.585	31.085	2.984.697
220		MATERIAL DE OFICINA	375.350	15.500	14.600	22.900	18.600	12.945	12.860	27.000	17.750	12.600	530.105
22000		ORDINARIO NO INVENTARIABLE	30.000	10.000	12.000	13.000	10.000	12.000	10.000	11.000	12.000	10.000	130.000
22001		Prensa, REVISTAS, LIBROS Y PUBLICACIONES	317.850	500	1.100	400	1.200	630	860	1.000	250	500	324.290
22002		MATERIAL INFORMÁTICO NO INVENTARIABLE	27.500	5.000	1.500	9.500	7.400	315	2.000	15.000	5.500	2.100	75.815
221		SUMINISTROS	322.300	54.305	36.900	49.750	47.135	6.685	56.010	34.100	104.700	3.500	715.385
22100		ENERGÍA ELÉCTRICA	177.500	27.000	35.000	27.000	24.100		25.500	14.600			330.700
22101		AGUA	23.500		350	350	540	2.800	1.200	500			28.890
22102		GAS Y CALEFACCIÓN	64.000	20.000		15.000	15.705		21.700	15.000			151.405



9.- Detalle económico territorial por secciones y subprogramas

SECCIÓN	07	EDUCACIÓN	SIN TERRITORIALIZAR	ÁVILA	BURGOS	LEÓN	PALENCIA	SALAMANCA	SEGOVIA	SORIA	VALLADOLID	ZAMORA	TOTAL
SERVICIO	01	SECRETARÍA GENERAL	0	1	2	3	4	5	6	7	8	9	
PROGRAMA	321A	ADMINISTRACIÓN GENERAL DE EDUCACIÓN											
SUBPROGRAMA	321A01	DIRECCIÓN Y SERVICIOS GENERALES DE EDUCACIÓN											
SUBCONCEPTO		TERRITORIO											
22103		COMBUSTIBLE PARA VEHÍCULOS	45.000	2.000	1.300	3.000	2.400	2.520	1.300	2.000	700	1.300	61.720
22104		VESTUARIO	300	270		250	200	315	600				1.935
22111		SUM.REPUEST.MAQUINARIA,UTILLAJE Y ELEM.TRANSPORTE	3.000	535	200	1.500	3.350					500	9085
22112		SUM.MATER.ELECTRÓN.,ELECTRICO Y DE COMUNICACIONES	7.000	1.500	50	1.500	240		2.700				12.900
22199		OTROS SUMINISTROS	2.000	3.000		1.500	600	1.050	3.010	2.000	104.000	1.500	118.660
222		COMUNICACIONES	346.000	14.000	19.500	35.000	17.500	18.900	18.000	12.000	21.000	13.500	515.400
22201		POSTALES Y TELEGRÁFICAS	90.000	14.000	19.500	35.000	17.500	18.900	18.000	12.000	21.000	13.500	259.400
22204		SERVICIOS DE TELECOMUNICACIONES	256.000										256.000
223		TRANSPORTES	3.500	1.200	1.000	70	960	63	1.000			800	8.593
22300		TRANSPORTES	3.500	1.200	1.000	70	960	63	1.000			800	8.593
224		PRIMAS DE SEGUROS	16.000										16.000
22400		PRIMAS DE SEGUROS	16.000										16.000
225		TRIBUTOS	11.500	6.630	125	13.275	6.460	84	15.235	170	135	185	53.799
22500		I.B.I.	9.000	5.000		10.000	4.760		11.800				40.560
22501		IMPUESTO DE CIRCULACIÓN DE VEHÍCULOS	1.600	70	65	75	90	84	75	110	75	125	2.369
22502		I.T.V.	550	60	60		60		60	60	60	60	970
22503		OTRAS TASAS	350	1.500		3.200	1.550		3.300				9.900
226		GASTOS DIVERSOS	52.800										52.800
22601		ATENCIÓNES PROTOCOLARIAS Y REPRESENTATIVAS	10.000										10.000
22603		JURÍDICOS Y CONTENCIOSOS	10.000										10.000
22606		REUNIONES, CONFERENCIA Y CURSOS	20.000										20.000
22608		GASTOS DE INSERCIÓN EN BOLETINES OFICIALES	6.000										6.000



9.- Detalle económico territorial por secciones y subprogramas

SECCIÓN	07	EDUCACIÓN	SIN TERRITORIALIZAR	ÁVILA	BURGOS	LEÓN	PALENCIA	SALAMANCA	SEGOVIA	SORIA	VALLADOLID	ZAMORA	TOTAL
SERVICIO	01	SECRETARÍA GENERAL	0	1	2	3	4	5	6	7	8	9	
PROGRAMA	321A	ADMINISTRACIÓN GENERAL DE EDUCACIÓN											
SUBPROGRAMA	321A01	DIRECCIÓN Y SERVICIOS GENERALES DE EDUCACIÓN											
SUBCONCEPTO		TERRITORIO											
22699		OTROS GASTOS	6.800										6.800
227		TRABAJOS REALIZADOS POR OTRAS EMPRESAS Y PROFES.	853.200	3.515	56.000	59.300	41.330	670	2.500	25.600	50.000	500	1.092.615
22700		LIMPIEZA Y ASEO	273.000	1.700	56.000	59.000	40.750		2.500	25.600	46.000	500	505.050
22701		SEGURIDAD	313.200	1.200			580						314.980
22703		POSTALES				300							300
22704		CUSTODIA, DEPÓSITO Y ALMACENAJE.		615									615
22799		OTROS	267.000					670			4.000		271.670
23		INDEMNIZACIONES POR RAZÓN DEL SERVICIO	23.000	13.000	23.000	25.000	11.300	15.000	14.000	13.000	13.100	11.000	161.400
230		DIETAS	10.000	3.000	3.000	4.000	1.300	1.500	1.000	3.000	2.100	1.000	29.900
23000		DIETAS	10.000	3.000	3.000	4.000	1.300	1.500	1.000	3.000	2.100	1.000	29.900
231		LOCOMOCIÓN	3.000	10.000	20.000	21.000	10.000	13.500	13.000	10.000	11.000	10.000	121.500
23100		LOCOMOCIÓN	3.000	10.000	20.000	21.000	10.000	13.500	13.000	10.000	11.000	10.000	121.500
233		OTRAS INDEMNIZACIONES	10.000										10.000
23300		OTRAS INDEMNIZACIONES	10.000										10.000
		TOTAL OPERACIONES CORRIENTES	7.746.405	2.417.536	4.142.606	5.007.124	2.479.641	4.530.223	2.497.406	2.079.498	4.663.330	2.764.478	38.528.047
6		INVERSIONES REALES	2.122.871		10.800	10.500			8.100	52.000			2.204.271
62		INVERS.NUEVAS FUNCIONAMIENTO OPERATIVO SERVICIOS	30.000			2.000							32.000
626		MOBILIARIO	10.000			2.000							12.000
62600		MOBILIARIO	10.000			2.000							12.000
627		EQUIPOS PARA PROCESOS DE LA INFORMACIÓN	20.000										20.000
62700		EQUIPOS PARA PROCESOS DE LA INFORMACIÓN	20.000										20.000



9.- Detalle económico territorial por secciones y subprogramas

SECCIÓN	07	EDUCACIÓN	SIN TERRITORIALIZAR	ÁVILA	BURGOS	LEÓN	PALENCIA	SALAMANCA	SEGOVIA	SORIA	VALLADOLID	ZAMORA	TOTAL
SERVICIO	01	SECRETARÍA GENERAL	0	1	2	3	4	5	6	7	8	9	
PROGRAMA	321A	ADMINISTRACIÓN GENERAL DE EDUCACIÓN											
SUBPROGRAMA	321A01	DIRECCIÓN Y SERVICIOS GENERALES DE EDUCACIÓN											
SUBCONCEPTO		TERRITORIO											
63		INVERS.REPOSICIÓN FUNCIONAM. OPERATIVO SERVICIOS	188.497		10.800	8.500			8.100	52.000		9	267.897
631		CONSTRUCCIONES	52.000						8.100	52.000			112.100
63100		CONSTRUCCIONES	52.000						8.100	52.000			112.100
633		MAQUINARIA, INSTALACIONES Y UTILLAJE	15.000			8.500							23.500
63301		INSTALACIONES TÉCNICAS	15.000			8.500							23.500
636		MOBILIARIO	9.500		10.800								20.300
63600		MOBILIARIO	9.500		10.800								20.300
637		EQUIPOS PARA PROCESOS DE LA INFORMACIÓN	36.997										36.997
63700		EQUIPOS PARA PROCESOS DE LA INFORMACIÓN	36.997										36.997
638		ELEMENTOS DE TRANSPORTE	75.000										75.000
63800		ELEMENTOS DE TRANSPORTE	75.000										75.000
64		GASTOS DE INVERSIONES DE CARÁCTER INMATERIAL	1.904.374										1.904.374
641		CAMPAÑAS DE PROMOCIÓN	10.000										10.000
64100		CAMPAÑAS DE PROMOCIÓN	10.000										10.000
645		APLICACIONES INFORMÁTICAS	1.894.374										1.894.374
64500		APLICACIONES INFORMÁTICAS	1.894.374										1.894.374
		TOTAL OPERACIONES DE CAPITAL	2.122.871		10.800	10.500			8.100	52.000			2.204.271
		TOTAL OPERACIONES NO FINANCIERAS	986.9276	2.417.236	4.153.406	5.017.624	2.479.641	4.530.223	2.505.506	2.131.498	4.663.330	2.764.478	40.532.318
8		ACTIVOS FINANCIEROS	37.564										37.564
83		CONCESIÓN DE PRÉSTAMOS FUERA DEL SECTOR PÚBLICO	37.564										37.564
830		PRÉSTAMOS A CORTO PLAZO	9.000										9.000



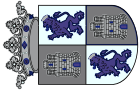
9.- Detalle económico territorial por secciones y subprogramas

SECCIÓN	07	EDUCACIÓN	SIN TERRITORIALIZAR	ÁVILA	BURGOS	LEÓN	PALENCIA	SALAMANCA	SEGOVIA	SORIA	VALLADOLID	ZAMORA	TOTAL
SERVICIO	01	SECRETARÍA GENERAL											
PROGRAMA	321A	ADMINISTRACIÓN GENERAL DE EDUCACIÓN											
SUBPROGRAMA	321A01	DIRECCIÓN Y SERVICIOS GENERALES DE EDUCACIÓN											
SUBCONCEPTO		TERRITORIO	0	1	2	3	4	5	6	7	8	9	
83003		ANTICIPOS AL PERSONAL	9000										9000
831		PRÉSTAMOS A LARGO PLAZO	28.564										28.564
83103		ANTICIPOS AL PERSONAL	28.564										28.564
		TOTAL OPERACIONES FINANCIERAS	37.564										37.564
		TOTAL SUBPROGRAMA	9906840	2.417.336	4.153.406	5.017.624	2.479.641	4.530.223	2.505.506	2.131.498	4.663.330	2.764.478	40.569.882
		TOTAL PROGRAMA	9906840	2.417.336	4.153.406	5.017.624	2.479.641	4.530.223	2.505.506	2.131.498	4.663.330	2.764.478	40.569.882



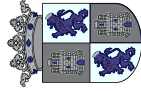
9.- Detalle económico territorial por secciones y subprogramas

SECCIÓN	07	EDUCACIÓN	SIN TERRITORIALIZAR	ÁVILA	BURGOS	LEÓN	PALENCIA	SALAMANCA	SEGOVIA	SORIA	VALLADOLID	ZAMORA	TOTAL
SERVICIO	01	SECRETARÍA GENERAL											
PROGRAMA	322A	ENSEÑANZA ESCOLAR											
SUBPROGRAMA	322A02	EDUC.SECUNDARIA,F.P.,EDUC.ESP.,ENS.ARTE.IDIOMAS											
SUBCONCEPTO		TERRITORIO	0	1	2	3	4	5	6	7	8	9	
4		TRANSFERENCIAS CORRIENTES	4297370										4297370
44		A EMPRESAS PÚBLICAS Y OTROS ENTES PÚBLICOS	4297370										4297370
444		A.FUNDACIONES PÚBLICAS DE LA COMUNIDAD DE C. Y L.	4297370										4297370
44401		FUNDAC.UNIVERSIDADES Y ENSEÑANZAS SUPERIORES C.Y.L.	4297370										4297370
		TOTAL OPERACIONES CORRIENTES	4297370										4297370
		TOTAL SUBPROGRAMA	4297370										4297370
		TOTAL PROGRAMA	4297370										4297370



9.- Detalle económico territorial por secciones y subprogramas

SECCIÓN	07	EDUCACIÓN	SIN TERRITORIALIZAR	ÁVILA	BURGOS	LEÓN	PALENCIA	SALAMANCA	SEGOVIA	SORIA	VALLADOLID	ZAMORA	TOTAL
SERVICIO	01	SECRETARÍA GENERAL	0	1	2	3	4	5	6	7	8	9	
PROGRAMA	467B	INVESTIGACIÓN Y DESARROLLO EN SECTORES											
SUBPROGRAMA	467B05	INNOVACIÓN											
SUBCONCEPTO		TERRITORIO											
4		TRANSFERENCIAS CORRIENTES	599052									9	599052
44		A EMPRESAS PÚBLICAS Y OTROS ENTES PÚBLICOS	599052										599052
444		A.FUNDACIONES PÚBLICAS DE LA COMUNIDAD DE C. Y L.	599052										599052
44401		FUNDAC.UNIVERSIDADES Y ENSEÑANZAS SUPERIORES C.Y.L.	599052										599052
		TOTAL OPERACIONES CORRIENTES	599052										599052
7		TRANSFERENCIAS DE CAPITAL	995679										995679
74		A EMPRESAS PÚBLICAS Y OTROS ENTES PÚBLICOS	995679										995679
744		A.FUNDACIONES PÚBLICAS DE LA COMUNIDAD DE C. Y L.	995679										995679
74413		FUNDAC.UNIVERSIDADES Y ENSEÑANZAS SUPERIORES C.Y.L.	995679										995679
		TOTAL OPERACIONES DE CAPITAL	995679										995679
		TOTAL OPERACIONES NO FINANCIERAS	1594731										1594731
		TOTAL SUBPROGRAMA	1594731										1594731



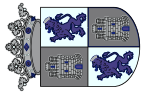
9.- Detalle económico territorial por secciones y subprogramas

SECCIÓN	07	EDUCACIÓN	SIN TERRITORIALIZAR	ÁVILA	BURGOS	LEÓN	PALENCIA	SALAMANCA	SEGOVIA	SORIA	VALLADOLID	ZAMORA	TOTAL
SERVICIO	01	SECRETARÍA GENERAL	TERRITORIO	1	2	3	4	5	6	7	8	9	
PROGRAMA	467B	INVESTIGACIÓN Y DESARROLLO EN SECTORES											
SUBPROGRAMA	467B06	COORDINACIÓN EN CIENCIA Y TECNOLOGÍA											
SUBCONCEPTO													
7		TRANSFERENCIAS DE CAPITAL	0	1.003.570									1.003.570
74		A EMPRESAS PÚBLICAS Y OTROS ENTES PÚBLICOS	1.003.570										1.003.570
744		A.FUNDACIONES PÚBLICAS DE LA COMUNIDAD DE C. Y L.	1.003.570										1.003.570
74413		FUNDAC.UNIVERSIDADES Y ENSEÑANZAS SUPERIORES C.Y.L	1.003.570										1.003.570
		TOTAL OPERACIONES DE CAPITAL	1.003.570										1.003.570
		TOTAL OPERACIONES NO FINANCIERAS	1.003.570										1.003.570
		TOTAL SUBPROGRAMA	1.003.570										1.003.570
		TOTAL PROGRAMA	2.698.301										2.698.301
		TOTAL SERVICIO	16.902.511	2.417.336	4.153.406	5.017.024	2.479.641	4.530.223	2.505.506	2.131.498	4.663.330	2.764.478	47.566.553



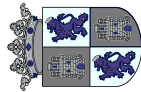
9.- Detalle económico territorial por secciones y subprogramas

SECCIÓN	07	EDUCACIÓN	SIN TERRITORIALIZAR	ÁVILA	BURGOS	LEÓN	PALENCIA	SALAMANCA	SEGOVIA	SORIA	VALLADOLID	ZAMORA	TOTAL
SERVICIO	02	D.G. DE POLÍTICA EDUCATIVA ESCOLAR	0	1	2	3	4	5	6	7	8	9	
PROGRAMA	321A	ADMINISTRACIÓN GENERAL DE EDUCACIÓN											
SUBPROGRAMA	321A01	DIRECCIÓN Y SERVICIOS GENERALES DE EDUCACIÓN											
SUBCONCEPTO		TERRITORIO											
1	GASTOS DE PERSONAL		2504935										2504935
10	ALTOS CARGOS		58196										58196
100	RETRIBUCIONES BÁSICAS		20184										20184
10000	RETRIBUCIONES BÁSICAS		20184										20184
101	OTRAS REMUNERACIONES		38012										38012
10100	OTRAS REMUNERACIONES		38012										38012
12	FUNCIONARIOS		1844498										1844498
120	RETRIBUCIONES BÁSICAS		998840										998840
12000	RETRIBUCIONES BÁSICAS		998840										998840
121	RETRIBUCIONES COMPLEMENTARIAS		845658										845658
12100	RETRIBUCIONES COMPLEMENTARIAS		845658										845658
14	LABORAL EVENTUAL		28061										28061
140	RETRIBUCIONES BÁSICAS		21561										21561
14000	RETRIBUCIONES BÁSICAS		21561										21561
141	OTRAS REMUNERACIONES		6500										6500
14100	OTRAS REMUNERACIONES		6500										6500
16	INCENTIVOS AL RENDIMIENTO		185064										185064
160	PRODUCTIVIDAD		185064										185064
16000	PRODUCTIVIDAD		185064										185064
17	CUOTAS Y PRESTACIONES A CARGO DE LA COMUNIDAD		389116										389116
170	SEGURIDAD SOCIAL PERSONAL LABORAL		8671										8671



9.- Detalle económico territorial por secciones y subprogramas

SECCIÓN	07	EDUCACIÓN	SIN TERRITORIALIZAR	ÁVILA	BURGOS	LEÓN	PALENCIA	SALAMANCA	SEGOVIA	SORIA	VALLADOLID	ZAMORA	TOTAL
SERVICIO	02	D.G. DE POLÍTICA EDUCATIVA ESCOLAR											
PROGRAMA	321A	ADMINISTRACIÓN GENERAL DE EDUCACIÓN											
SUBPROGRAMA	321A01	DIRECCIÓN Y SERVICIOS GENERALES DE EDUCACIÓN											
SUBCONCEPTO		TERRITORIO	0	1	2	3	4	5	6	7	8	9	
17000		SEGURIDAD SOCIAL PERSONAL LABORAL	8671										8671
171		SEGURIDAD SOCIAL PERSONAL NO LABORAL	380445										380445
17100		SEGURIDAD SOCIAL PERSONAL NO LABORAL	380445										380445
		TOTAL OPERACIONES CORRIENTES	2504935										2504935
		TOTAL SUBPROGRAMA	2504935										2504935
		TOTAL PROGRAMA	2504935										2504935



9.- Detalle económico territorial por secciones y subprogramas

SECCIÓN	07	EDUCACIÓN	TERRITORIO	SIN TERRITORIALIZAR	ÁVILA	BURGOS	LEÓN	PALENCIA	SALAMANCA	SEGOVIA	SORIA	VALLADOLID	ZAMORA	TOTAL
SERVICIO	02	D.G. DE POLÍTICA EDUCATIVA ESCOLAR		0	1	2	3	4	5	6	7	8	9	
PROGRAMA	322A	ENSEÑANZA ESCOLAR												
SUBPROGRAMA	322A01	EDUCACIÓN INFANTIL Y PRIMARIA												
SUBCONCEPTO														
2		GASTOS CORRIENTES EN BIENES Y SERVICIOS		781.500	431.260	531.480	832.308	316.138	724.075	440.403	341.620	738.013	401.703	5.538.500
20		ARRENDAMIENTOS Y CÁNONES					60.000		110.000		40.000	17.000		227.000
208		ARRENDAMIENTOS DE OTRO INMOVILIZADO MATERIAL					60.000		110.000		40.000	17.000		227.000
20800		ARRENDAMIENTOS DE OTRO INMOVILIZADO MATERIAL					60.000		110.000		40.000	17.000		227.000
22		MATERIAL, SUMINISTROS Y OTROS		781.500	431.260	531.480	772.308	316.138	614.075	440.403	301.620	721.013	401.703	5.311.500
221		SUMINISTROS							15.000	3.800	15.000			33.800
22100		ENERGÍA ELÉCTRICA							15.000	3.800	15.000			33.800
224		PRIMAS DE SEGUROS		31.500										31.500
22400		PRIMAS DE SEGUROS		31.500										31.500
227		TRABAJOS REALIZADOS POR OTRAS EMPRESAS Y PROFES.							30.000		15.000			45.000
22700		LIMPIEZA Y ASEO							30.000		15.000			45.000
229		GASTOS FUNCIONAM. CENTROS DOCENTES NO UNIVERSIT.		750.000	431.260	531.480	772.308	316.138	569.075	436.603	271.620	721.013	401.703	5.201.200
22900		GASTOS FUNCIONAM. CENTROS DOCENTES NO UNIVERSIT.		750.000	431.260	531.480	772.308	316.138	569.075	436.603	271.620	721.013	401.703	5.201.200
4		TRANSFERENCIAS CORRIENTES		83.500	767.098	2.024.918	2.597.753	948.986	2.316.329	477.285	363.776	4.227.644	891.928	15.299.217
47		A EMPRESAS PRIVADAS			767.098	2.024.918	2.597.753	948.986	2.316.329	477.285	363.776	4.227.644	891.928	15.215.717
470		A EMPRESAS PRIVADAS			767.098	2.024.918	2.597.753	948.986	2.316.329	477.285	363.776	4.227.644	891.928	15.215.717
47002		CENTROS CONCERTADOS			767.098	2.024.918	2.597.753	948.986	2.316.329	477.285	363.776	4.227.644	891.928	15.215.717
48		A FAMILIAS E INSTITUCIONES SIN FINES DE LUCRO		83.500										83.500
480		A FAMILIAS E INSTITUCIONES SIN FINES DE LUCRO		83.500										83.500
48006		AYUDAS SEMIN.MENORES DIOCESANOS Y RELIG.IG.		83.500										83.500



9.- Detalle económico territorial por secciones y subprogramas

SECCIÓN	07	EDUCACIÓN	TERRITORIO	SIN TERRITORIALIZAR	ÁVILA	BURGOS	LEÓN	PALENCIA	SALAMANCA	SEGOVIA	SORIA	VALLADOLID	ZAMORA	TOTAL
SERVICIO	02	D.G. DE POLÍTICA EDUCATIVA ESCOLAR		0	1	2	3	4	5	6	7	8	9	
PROGRAMA	322A	ENSEÑANZA ESCOLAR												
SUBPROGRAMA	322A01	EDUCACIÓN INFANTIL Y PRIMARIA												
SUBCONCEPTO			TERRITORIO											
			TOTAL OPERACIONES CORRIENTES	865.000	1.198.358	3.156.398	3.430.061	1.265.124	3.040.404	917.688	705.396	4.965.657	1.293.631	20.837.717
6			INVERSIONES REALES	550.000	360.903	2.335.773	3.937.341	1.225.113	987.470	1.066.183	1.870.056	3.639.189	326.794	16.298.822
62			INVERS.NUEVAS FUNCIONAMIENTO OPERATIVO SERVICIOS	50.000	150.903	1.865.773	3.198.009	895.113	707.470	811.183	1.731.171	3.329.189	11.000	12.749.811
621			CONSTRUCCIONES		140.903	1.853.773	3.090.009	825.113	612.470	691.183	1.723.171	2.884.189		11.820.811
621A0			CONSTRUCCIONES. INVENTARIOS ESPECIALES		140.903	1.853.773	3.090.009	825.113	612.470	691.183	1.723.171	2.884.189		11.820.811
626			MOBILIARIO	50.000	10.000	12.000	108.000	70.000	95.000	120.000	8.000	445.000	11.000	929.000
62600			MOBILIARIO	50.000	10.000	12.000	108.000	70.000	95.000	120.000	8.000	445.000	11.000	929.000
63			INVERS.REPOSICIÓN FUNCIONAM. OPERATIVO SERVICIOS	500.000	210.000	470.000	739.332	330.000	280.000	255.000	138.885	310.000	315.794	3.549.011
631			CONSTRUCCIONES	500.000	200.000	450.000	714.332	320.000	260.000	230.000	130.885	280.000	300.000	3.385.217
631A0			CONSTRUCCIONES. INVENTARIOS ESPECIALES	500.000	200.000	450.000	714.332	320.000	260.000	230.000	130.885	280.000	300.000	3.385.217
636			MOBILIARIO		10.000	20.000	25.000	10.000	20.000	25.000	8.000	30.000	15.794	163.794
63600			MOBILIARIO		10.000	20.000	25.000	10.000	20.000	25.000	8.000	30.000	15.794	163.794
7			TRANSFERENCIAS DE CAPITAL		120.000	150.000	300.000	120.000	150.000	250.000	120.000	150.000	180.000	1.540.000
76			A CORPORACIONES LOCALES		120.000	150.000	300.000	120.000	150.000	250.000	120.000	150.000	180.000	1.540.000
760			A CORPORACIONES LOCALES		120.000	150.000	300.000	120.000	150.000	250.000	120.000	150.000	180.000	1.540.000
76066			OBRAS Y EQUIPAMIENTO EN CENTROS ESCOLARES		120.000	150.000	300.000	120.000	150.000	250.000	120.000	150.000	180.000	1.540.000
			TOTAL OPERACIONES DE CAPITAL	550.000	480.903	2.485.773	4.237.341	1.345.113	1.137.470	1.316.183	1.990.056	3.789.189	506.794	17.838.822
			TOTAL OPERACIONES NO FINANCIERAS	1.415.000	1.679.261	5.642.171	7.667.402	2.610.237	4.177.874	2.233.871	2.695.452	8.754.846	1.800.425	38.676.539
			TOTAL SUBPROGRAMA	1.415.000	1.679.261	5.642.171	7.667.402	2.610.237	4.177.874	2.233.871	2.695.452	8.754.846	1.800.425	38.676.539

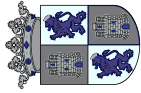


9.- Detalle económico territorial por secciones y subprogramas												
SECCIÓN	07	EDUCACIÓN										
SERVICIO	02	D.G. DE POLÍTICA EDUCATIVA ESCOLAR										
PROGRAMA	322A	ENSEÑANZA ESCOLAR										
SUBPROGRAMA	322A02	EDUC.SECUNDARIA,F.P.,EDUC.ESP.,ENS.ARTE.IDIOMAS										
SUBCONCEPTO	TERRITORIO	SIN TERRITORIALIZAR	ÁVILA	BURGOS	LEÓN	PALENCIA	SALAMANCA	SEGOVIA	SORIA	VALLADOLID	ZAMORA	TOTAL
		0	1	2	3	4	5	6	7	8	9	
2	GASTOS CORRIENTES EN BIENES Y SERVICIOS	1.199.971	2.574.965	4.464.640	4.071.140	2.354.532	3.453.683	2.236.933	1.947.443	5.585.063	2.842.558	30.730.918
20	ARRENDAMIENTOS Y CÁNONES		50.000	50.000								50.000
202	ARRENDAMIENTOS DE EDIFICIOS Y OTRAS CONSTRUCCIONES		50.000	50.000								50.000
20200	ARRENDAMIENTOS DE EDIFICIOS Y OTRAS CONSTRUCCIONES		50.000	50.000								50.000
21	REPARACIONES, MANTENIMIENTO Y CONSERVACIÓN	44.971	12.825	20.475	26.475	13.575	21.980	12.825	7.575	26.475	12.825	200.001
212	EDIFICIOS Y OTRAS CONSTRUCCIONES	44.971	12.825	20.475	26.475	13.575	21.980	12.825	7.575	26.475	12.825	200.001
21200	EDIFICIOS Y OTRAS CONSTRUCCIONES	44.971	12.825	20.475	26.475	13.575	21.980	12.825	7.575	26.475	12.825	200.001
22	MATERIAL, SUMINISTROS Y OTROS	1.155.000	2.562.140	4.394.165	4.044.665	2.340.957	3.431.703	2.224.108	1.939.868	5.568.578	2.829.733	30.480.917
221	SUMINISTROS		501.500	827.400	656.000	459.000	818.300	394.500	342.560	599.300	500.800	5.099.360
22100	ENERGÍA ELÉCTRICA		343.500	487.400	615.000	329.000	655.300	302.500	256.060	461.000	407.800	3.857.560
22102	GAS Y CALEFACCIÓN		158.000	340.000	41.000	130.000	163.000	92.000	86.500	138.300	93.000	1.241.800
224	PRIMAS DE SEGUROS	405.000										405.000
22400	PRIMAS DE SEGUROS	405.000										405.000
227	TRABAJOS REALIZADOS POR OTRAS EMPRESAS Y PROFES.		254.962	390.000	800.000	230.000	350.000	348.017	322.424	1.000.000	900.000	4.595.403
22700	LIMPIEZA Y ASEO		200.000	390.000	800.000	230.000	350.000	348.017	220.000	1.000.000	900.000	4.438.017
22701	SEGURIDAD		54.962						102.424			157.386
229	GASTOS FUNCIONAM. CENTROS DOCENTES NO UNIVERSIT.	750.000	1.805.678	3.176.765	2.588.665	1.651.957	2.263.403	1.481.591	1.274.884	3.959.278	1.428.933	20.381.154
22900	GASTOS FUNCIONAM. CENTROS DOCENTES NO UNIVERSIT.	750.000	1.805.678	3.176.765	2.588.665	1.651.957	2.263.403	1.481.591	1.274.884	3.959.278	1.428.933	20.381.154
4	TRANSFERENCIAS CORRIENTES	1.971.179	753.206	4.191.049	2.691.409	1.230.210	2.724.231	334.971	233.754	5.185.156	1.458.892	20.774.057
46	A CORPORACIONES LOCALES			731.980							779.930	1.511.910
460	A CORPORACIONES LOCALES			731.980							779.930	1.511.910



9.- Detalle económico territorial por secciones y subprogramas

SECCIÓN	07	EDUCACIÓN	SIN TERRITORIALIZAR	ÁVILA	BURGOS	LEÓN	PALENCIA	SALAMANCA	SEGOVIA	SORIA	VALLADOLID	ZAMORA	TOTAL
SERVICIO	02	D.G. DE POLÍTICA EDUCATIVA ESCOLAR	0	1	2	3	4	5	6	7	8	9	
PROGRAMA	322A	ENSEÑANZA ESCOLAR											
SUBPROGRAMA	322A02	EDUC.SECUNDARIA,F.P.,EDUC.ESP.,ENS.ARTE.IDIOMAS											
SUBCONCEPTO		TERRITORIO											
46052		CONVENIOS MEJORA EDUCACIÓN			731.980							779.930	1.511.910
47		A EMPRESAS PRIVADAS		753.206	3.459.069	2.691.409	1.230.210	2.724.231	334.971	233.754	5.185.156	678.962	17.290.968
470		A EMPRESAS PRIVADAS		753.206	3.459.069	2.691.409	1.230.210	2.724.231	334.971	233.754	5.185.156	678.962	17.290.968
47002		CENTROS CONCERTADOS		753.206	3.459.069	2.691.409	1.230.210	2.724.231	334.971	233.754	5.185.156	678.962	17.290.968
48		A FAMILIAS E INSTITUCIONES SIN FINES DE LUCRO	1.971.179										1.971.179
480		A FAMILIAS E INSTITUCIONES SIN FINES DE LUCRO	1.971.179										1.971.179
48006		AYUDAS SEMIN.MENORES DIOCESANOS Y RELIG.IG.	1.971.179										1.971.179
		TOTAL OPERACIONES CORRIENTES	3.171.150	3.328.171	8.655.689	6.762.549	3.584.742	6.177.914	2.571.904	2.181.197	10.770.209	4.301.450	51.504.975
6		INVERSIONES REALES	72.190.637	715.000	710.000	2.390.000	520.000	1.510.070	1.066.327	325.000	9.463.872	1.585.000	25.504.306
62		INVERS.NUEVAS FUNCIONAMIENTO OPERATIVO SERVICIOS	1.450.527	10.000	25.000	1.540.000	15.000	1.160.070	726.327	15.000	8.888.872	1.015.000	14.845.796
621		CONSTRUCCIONES				1.500.000		1.140.070	706.327		8.348.872	1.000.000	12.695.269
62100		CONSTRUCCIONES				1.500.000		1.140.070	706.327		5.707.430	1.000.000	10.053.827
621A0		CONSTRUCCIONES. INVENTARIOS ESPECIALES									2.641.442		2.641.442
626		MOBILIARIO	1.450.527	10.000	25.000	40.000	15.000	20.000	20.000	15.000	540.000	15.000	2.150.527
62600		MOBILIARIO	1.450.527	10.000	25.000	40.000	15.000	20.000	20.000	15.000	540.000	15.000	2.150.527
63		INVERS.REPOSICIÓN FUNCIONAM. OPERATIVO SERVICIOS	57.685.510	705.000	685.000	850.000	505.000	350.000	340.000	310.000	575.000	570.000	10.658.510
631		CONSTRUCCIONES	4536656	610.000	570.000	700.000	410.000	340.000	250.000	215.000	430.000	470.000	8.531.656
63100		CONSTRUCCIONES	4536656	610.000	570.000	700.000	410.000	340.000	250.000	215.000	430.000	470.000	8.531.656
636		MOBILIARIO	1.231.854	95.000	115.000	150.000	95.000	10.000	90.000	95.000	145.000	100.000	2.126.854
63600		MOBILIARIO	1.231.854	95.000	115.000	150.000	95.000	10.000	90.000	95.000	145.000	100.000	2.126.854



9.- Detalle económico territorial por secciones y subprogramas

SECCIÓN	07	EDUCACIÓN	SIN TERRITORIALIZAR	ÁVILA	BURGOS	LEÓN	PALENCIA	SALAMANCA	SEGOVIA	SORIA	VALLADOLID	ZAMORA	TOTAL
SERVICIO	02	D.G. DE POLÍTICA EDUCATIVA ESCOLAR											
PROGRAMA	322A	ENSEÑANZA ESCOLAR											
SUBPROGRAMA	322A02	EDUC.SECUNDARIA,F.P.,EDUC.ESP.,ENS.ARTE.IDIOMAS											
SUBCONCEPTO		TERRITORIO											
		TOTAL OPERACIONES DE CAPITAL	7219037	715.000	710.000	2.390.000	520.000	1.510.070	1.066.327	325.000	9.463.872	1.585.000	25.504.306
		TOTAL OPERACIONES NO FINANCIERAS	10390187	4.043.171	9.365.689	9.152.549	4.104.742	7.687.984	3.638.231	2.506.197	20.234.081	5.886.450	77.009.281
		TOTAL SUBPROGRAMA	10390187	4.043.171	9.365.689	9.152.549	4.104.742	7.687.984	3.638.231	2.506.197	20.234.081	5.886.450	77.009.281



9.- Detalle económico territorial por secciones y subprogramas

SECCIÓN	07	EDUCACIÓN	TERRITORIO	SIN TERRITORIALIZAR	ÁVILA	BURGOS	LEÓN	PALENCIA	SALAMANCA	SEGOVIA	SORIA	VALLADOLID	ZAMORA	TOTAL
SERVICIO	02	D.G. DE POLÍTICA EDUCATIVA ESCOLAR		0	1	2	3	4	5	6	7	8	9	
PROGRAMA	322A	ENSEÑANZA ESCOLAR												
SUBPROGRAMA	322A03	EDUC.COMPENSAT.,PERMAN.Y A DISTANCIA NO UNIVERSIT.												
SUBCONCEPTO														
2		GASTOS CORRIENTES EN BIENES Y SERVICIOS		13.500	393.640	413.000	393.570	199.300	180.000	154.840	319.730	318.125	192.800	2.578.505
22		MATERIAL, SUMINISTROS Y OTROS		13.500	393.640	413.000	393.570	199.300	180.000	154.840	319.730	318.125	192.800	2.578.505
221		SUMINISTROS			13.000	17.000		19.300		9.000	32.300	12.300	12.800	115.700
22100		ENERGÍA ELÉCTRICA				17.000		9.800		9.000	29.000	12.300	12.800	89.900
22102		GAS Y CALEFACCIÓN			13.000			9.500			3.300			25.800
224		PRIMAS DE SEGUROS		13.500										13.500
22400		PRIMAS DE SEGUROS		13.500										13.500
227		TRABAJOS REALIZADOS POR OTRAS EMPRESAS Y PROFES.			30.000		13.570				47.430	5.825	20.000	116.825
22700		LIMPIEZA Y ASEO			30.000		13.570				47.430	5.825	20.000	116.825
229		GASTOS FUNCIONAM. CENTROS DOCENTES NO UNIVERSIT.			350.640	396.000	380.000	180.000	180.000	145.840	240.000	300.000	160.000	2.332.480
22900		GASTOS FUNCIONAM. CENTROS DOCENTES NO UNIVERSIT.			350.640	396.000	380.000	180.000	180.000	145.840	240.000	300.000	160.000	2.332.480
		TOTAL OPERACIONES CORRIENTES		13.500	393.640	413.000	393.570	199.300	180.000	154.840	319.730	318.125	192.800	2.578.505
6		INVERSIONES REALES		100.000										100.000
63		INVERS.REPOSICIÓN FUNCIONAM. OPERATIVO SERVICIOS		100.000										100.000
631		CONSTRUCCIONES		100.000										100.000
63100		CONSTRUCCIONES		100.000										100.000
		TOTAL OPERACIONES DE CAPITAL		100.000										100.000
		TOTAL OPERACIONES NO FINANCIERAS		113.500	393.640	413.000	393.570	199.300	180.000	154.840	319.730	318.125	192.800	2.678.505
		TOTAL SUBPROGRAMA		113.500	393.640	413.000	393.570	199.300	180.000	154.840	319.730	318.125	192.800	2.678.505



9.- Detalle económico territorial por secciones y subprogramas

SECCIÓN	07	EDUCACIÓN	SIN TERRITORIALIZAR	ÁVILA	BURGOS	LEÓN	PALENCIA	SALAMANCA	SEGOVIA	SORIA	VALLADOLID	ZAMORA	TOTAL
SERVICIO	02	D.G. DE POLÍTICA EDUCATIVA ESCOLAR	0	1	2	3	4	5	6	7	8	9	
PROGRAMA	322A	ENSEÑANZA ESCOLAR											
SUBPROGRAMA	322A04	SERVICIOS COMPLEMENTARIOS A LA ENSEÑANZA											
SUBCONCEPTO		TERRITORIO											
2		GASTOS CORRIENTES EN BIENES Y SERVICIOS	10297389	4.448.700	9.000.000	12.999.813	6.000.000	8.400.000	7.000.000	2.263.655	8.293.106	6.870.000	75.572.663
22		MATERIAL, SUMINISTROS Y OTROS	10297389	4.448.700	9.000.000	12.999.813	6.000.000	8.400.000	7.000.000	2.263.655	8.293.106	6.870.000	75.572.663
223		TRANSPORTES		3.300.000	6.000.000	9.400.000	4.600.000	6.200.000	5.500.000	1.600.000	5.200.000	5.400.000	47.200.000
22300		TRANSPORTES		3.300.000	6.000.000	9.400.000	4.600.000	6.200.000	5.500.000	1.600.000	5.200.000	5.400.000	47.200.000
227		TRABAJOS REALIZADOS POR OTRAS EMPRESAS Y PROFES.	6377590	148.700						63.655			6.589.945
22799		OTROS	6377590	148.700						63.655			6.589.945
229		GASTOS FUNCIONAM. CENTROS DOCENTES NO UNIVERSIT.	3919799	1.000.000	3.000.000	3.599.813	1.400.000	2.200.000	1.500.000	600.000	3.093.106	1.470.000	21.782.718
22900		GASTOS FUNCIONAM. CENTROS DOCENTES NO UNIVERSIT.	3919799	1.000.000	3.000.000	3.599.813	1.400.000	2.200.000	1.500.000	600.000	3.093.106	1.470.000	21.782.718
4		TRANSFERENCIAS CORRIENTES	633606										633.606
48		A FAMILIAS E INSTITUCIONES SIN FINES DE LUCRO	633606										633.606
480		A FAMILIAS E INSTITUCIONES SIN FINES DE LUCRO	633606										633.606
4803U		AYUDAS A ENTIDADES SERVICIOS COMPLEMENT.ENSEÑANZA	633606										633.606
		TOTAL OPERACIONES CORRIENTES	10930995	4.448.700	9.000.000	12.999.813	6.000.000	8.400.000	7.000.000	2.263.655	8.293.106	6.870.000	76.206.269
		TOTAL SUBPROGRAMA	10930995	4.448.700	9.000.000	12.999.813	6.000.000	8.400.000	7.000.000	2.263.655	8.293.106	6.870.000	76.206.269



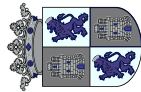
9.- Detalle económico territorial por secciones y subprogramas

SECCIÓN	07	EDUCACIÓN	TERRITORIO	SIN TERRITORIALIZAR	ÁVILA	BURGOS	LEÓN	PALENCIA	SALAMANCA	SEGOVIA	SORIA	VALLADOLID	ZAMORA	TOTAL
SERVICIO	02	D.G. DE POLÍTICA EDUCATIVA ESCOLAR		0	1	2	3	4	5	6	7	8	9	
PROGRAMA	322A	ENSEÑANZA ESCOLAR												
SUBPROGRAMA	322A05	MEJORA CALIDAD ENSEÑANZA												
SUBCONCEPTO														
2		GASTOS CORRIENTES EN BIENES Y SERVICIOS		6.484.504		18.000	83.000	94.400	111.500	51.000	84.300	93.300	72.705	7.092.709
22		MATERIAL, SUMINISTROS Y OTROS		6.418.504		18.000	83.000	94.400	111.500	51.000	84.300	93.300	72.705	7.026.709
220		MATERIAL DE OFICINA		25.000										25.000
22002		MATERIAL INFORMÁTICO NO INVENTARIABLE		25.000										25.000
221		SUMINISTROS		164.000				11.400	20.300		6.500	7.100	11.500	220.800
22100		ENERGÍA ELÉCTRICA						6.000	7.000		6.500	7.100	4.000	30.600
22102		GAS Y CALEFACCIÓN						5.400	13.300				7.500	26.200
22107		PRODUCTOS DE CONSUMO ESPECÍFICO		164.000										164.000
222		COMUNICACIONES		5.995.000										5.995.000
22204		SERVICIOS DE TELECOMUNICACIONES		5.995.000										5.995.000
223		TRANSPORTES		1.000										1.000
22300		TRANSPORTES		1.000										1.000
224		PRIMAS DE SEGUROS		100.000										100.000
22400		PRIMAS DE SEGUROS		100.000										100.000
225		TRIBUTOS		5.000										5.000
22500		I.B.I.		5.000										5.000
226		GASTOS DIVERSOS		21.902										21.902
22603		JURÍDICOS Y CONTENCIOSOS		20.438										20.438
22606		REUNIONES, CONFERENCIA Y CURSOS		1.464										1.464
227		TRABAJOS REALIZADOS POR OTRAS EMPRESAS Y PROFES.		39.750							23.000	20.000	30.000	112.750
22700		LIMPIEZA Y ASEO									23.000	20.000	30.000	73.000
22706		ESTUDIOS Y TRABAJOS TÉCNICOS		14.750										14.750



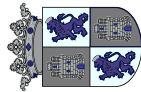
9.- Detalle económico territorial por secciones y subprogramas

SECCIÓN	07	EDUCACIÓN	TERRITORIO	SIN TERRITORIALIZAR	ÁVILA	BURGOS	LEÓN	PALENCIA	SALAMANCA	SEGOVIA	SORIA	VALLADOLID	ZAMORA	TOTAL
SERVICIO	02	D.G. DE POLÍTICA EDUCATIVA ESCOLAR		0	1	2	3	4	5	6	7	8	9	
PROGRAMA	322A	ENSEÑANZA ESCOLAR												
SUBPROGRAMA	322A05	MEJORA CALIDAD ENSEÑANZA												
SUBCONCEPTO														
22799		OTROS		25.000										25.000
229		GASTOS FUNCIONAM. CENTROS DOCENTES NO UNIVERSIT.		66852		18.000	83.000	83.000	91.200	51.000	54.800	66.200	31.205	545.257
22900		GASTOS FUNCIONAM. CENTROS DOCENTES NO UNIVERSIT.		66852		18.000	83.000	83.000	91.200	51.000	54.800	66.200	31.205	545.257
23		INDEMNIZACIONES POR RAZÓN DEL SERVICIO		66000										66000
230		DIETAS		8000										8000
23000		DIETAS		8000										8000
231		LOCOMOCIÓN		28000										28000
23100		LOCOMOCIÓN		28000										28000
233		OTRAS INDEMNIZACIONES		30000										30000
23300		OTRAS INDEMNIZACIONES		30000										30000
4		TRANSFERENCIAS CORRIENTES		1.260.000										1.260.000
48		A FAMILIAS E INSTITUCIONES SIN FINES DE LUCRO		1.260.000										1,260,000
480		A FAMILIAS E INSTITUCIONES SIN FINES DE LUCRO		1,260,000										1,260,000
4802T		PROGRAMA FOMENTO LENGUAS EXTRANJERAS		1,260,000										1,260,000
		TOTAL OPERACIONES CORRIENTES		7,744,504		18,000	83,000	94,400	111,500	51,000	84,300	93,300	72,705	8,352,709
		TOTAL SUBPROGRAMA		7,744,504		18,000	83,000	94,400	111,500	51,000	84,300	93,300	72,705	8,352,709
		TOTAL PROGRAMA		30,594,186	10,564,772	24,438,860	30,296,334	13,008,679	20,557,358	13,077,942	7,869,334	37,693,458	14,822,380	202,923,303



9.- Detalle económico territorial por secciones y subprogramas

SECCIÓN	07	EDUCACIÓN	SIN TERRITORIALIZAR	ÁVILA	BURGOS	LEÓN	PALENCIA	SALAMANCA	SEGOVIA	SORIA	VALLADOLID	ZAMORA	TOTAL
SERVICIO	02	D.G. DE POLÍTICA EDUCATIVA ESCOLAR	0	1	2	3	4	5	6	7	8	9	
PROGRAMA	491A	COMUNICACIONES											
SUBPROGRAMA	491A02	PROMOCIÓN DE TELECOM. Y SOCIEDAD DE LA INFORMACIÓN											
SUBCONCEPTO		TERRITORIO											
6		INVERSIONES REALES	2.302.856										2.302.856
62		INVERS.NUEVAS FUNCIONAMIENTO OPERATIVO SERVICIOS	1.628.638										1.628.638
626		MOBILIARIO	1.628.638										1.628.638
62600		MOBILIARIO	1.628.638										1.628.638
64		GASTOS DE INVERSIONES DE CARÁCTER INMATERIAL	674.218										674.218
645		APLICACIONES INFORMÁTICAS	674.218										674.218
64500		APLICACIONES INFORMÁTICAS	674.218										674.218
		TOTAL OPERACIONES DE CAPITAL	2.302.856										2.302.856
		TOTAL OPERACIONES NO FINANCIERAS	2.302.856										2.302.856
		TOTAL SUBPROGRAMA	2.302.856										2.302.856
		TOTAL PROGRAMA	2.302.856										2.302.856
		TOTAL SERVICIO	35.401.977	10.564.772	24.438.860	30.296.334	13.008.679	20.557.358	13.077.942	7.869.334	37.693.458	14.822.380	207.731.094



9.- Detalle económico territorial por secciones y subprogramas

SECCIÓN	07	EDUCACIÓN	SIN TERRITORIALIZAR	ÁVILA	BURGOS	LEÓN	PALENCIA	SALAMANCA	SEGOVIA	SORIA	VALLADOLID	ZAMORA	TOTAL
SERVICIO	04	D.G. DE UNIVERSIDADES E INVESTIGACIÓN	0	1	2	3	4	5	6	7	8	9	
PROGRAMA	322B	ENSEÑANZA UNIVERSITARIA											
SUBPROGRAMA	322B01	ENSEÑANZAS UNIVERSITARIAS											
SUBCONCEPTO		TERRITORIO											
1		GASTOS DE PERSONAL	964030										964030
10		ALTOS CARGOS	58196										58196
100		RETRIBUCIONES BÁSICAS	20184										20184
10000		RETRIBUCIONES BÁSICAS	20184										20184
101		OTRAS REMUNERACIONES	38012										38012
10100		OTRAS REMUNERACIONES	38012										38012
12		FUNCIONARIOS	701079										701079
120		RETRIBUCIONES BÁSICAS	390056										390056
12000		RETRIBUCIONES BÁSICAS	390056										390056
121		RETRIBUCIONES COMPLEMENTARIAS	311023										311023
12100		RETRIBUCIONES COMPLEMENTARIAS	311023										311023
16		INCENTIVOS AL RENDIMIENTO	75896										75896
160		PRODUCTIVIDAD	75896										75896
16000		PRODUCTIVIDAD	75896										75896
17		CUOTAS Y PRESTACIONES A CARGO DE LA COMUNIDAD	128859										128859
171		SEGURIDAD SOCIAL. PERSONAL NO LABORAL	128859										128859
17100		SEGURIDAD SOCIAL. PERSONAL NO LABORAL	128859										128859
2		GASTOS CORRIENTES EN BIENES Y SERVICIOS	80495										80495
22		MATERIAL, SUMINISTROS Y OTROS	14246										14246
223		TRANSPORTES	1000										1000



9.- Detalle económico territorial por secciones y subprogramas

SECCIÓN	07	EDUCACIÓN	SIN TERRITORIALIZAR	ÁVILA	BURGOS	LEÓN	PALENCIA	SALAMANCA	SEGOVIA	SORIA	VALLADOLID	ZAMORA	TOTAL
SERVICIO	04	D.G. DE UNIVERSIDADES E INVESTIGACIÓN	0	1	2	3	4	5	6	7	8	9	
PROGRAMA	322B	ENSEÑANZA UNIVERSITARIA											
SUBPROGRAMA	322B01	ENSEÑANZAS UNIVERSITARIAS											
SUBCONCEPTO		TERRITORIO											
22300		TRANSPORTES	1.000										1.000
226		GASTOS DIVERSOS	3.246										3.246
22606		REUNIONES, CONFERENCIA Y CURSOS	3.246										3.246
227		TRABAJOS REALIZADOS POR OTRAS EMPRESAS Y PROFES.	10.000										10.000
22706		ESTUDIOS Y TRABAJOS TÉCNICOS	5.000										5.000
22799		OTROS	5.000										5.000
23		INDEMNIZACIONES POR RAZÓN DEL SERVICIO	66.249										66.249
230		DIETAS	7.249										7.249
23000		DIETAS	7.249										7.249
231		LOCOMOCIÓN	32.000										32.000
23100		LOCOMOCIÓN	32.000										32.000
233		OTRAS INDEMNIZACIONES	27.000										27.000
23300		OTRAS INDEMNIZACIONES	27.000										27.000
4		TRANSFERENCIAS CORRIENTES	365.200.977			100.000							365.300.977
40		TRANSFERENCIAS CONSOLIDABLES	1.158.325										1.158.325
401		A ENTES PÚBLICOS DE DERECHO PRIVADO	1.158.325										1.158.325
40105		AGENCIA PARA LA CALIDAD DEL SISTEMA UNIVERSITARIO	1.158.325										1.158.325
44		A EMPRESAS PÚBLICAS Y OTROS ENTES PÚBLICOS	358.036.389			100.000							358.136.389
440		A UNIVERSIDADES	358.036.389			100.000							358.136.389
44001		PLAN ESTABILIDAD UNIVERSIDADES	1.433.015										1.433.015
44021		GASTOS FUNCIONAMIENTO UNIVERSIDADES	356.603.374										356.603.374



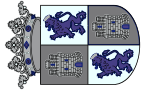
9.- Detalle económico territorial por secciones y subprogramas

SECCIÓN	07	EDUCACIÓN	TERRITORIO	SIN TERRITORIALIZAR	ÁVILA	BURGOS	LEÓN	PALENCIA	SALAMANCA	SEGOVIA	SORIA	VALLADOLID	ZAMORA	TOTAL
SERVICIO	04	D.G. DE UNIVERSIDADES E INVESTIGACIÓN		0	1	2	3	4	5	6	7	8	9	
PROGRAMA	322B	ENSEÑANZA UNIVERSITARIA												
SUBPROGRAMA	322B01	ENSEÑANZAS UNIVERSITARIAS												
44044		PROTECCIÓN DEL PATRIMONIO LINGÜÍSTICO					100.000							100.000
48		A FAMILIAS E INSTITUCIONES SIN FINES DE LUCRO		6.006.263										6.006.263
480		A FAMILIAS E INSTITUCIONES SIN FINES DE LUCRO		6.006.263										6.006.263
4803S		MOVILIDAD ESTUDIANTES UNIVERSITARIOS		700.000										700.000
48068		BECAS ALUMNOS		5.306.263										5.306.263
		TOTAL OPERACIONES CORRIENTES		366.245.502			100.000							366.345.502
7		TRANSFERENCIAS DE CAPITAL		5.134.080						2.180.226	162.331			7.476.637
70		TRANSFERENCIAS CONSOLIDABLES		76.637										76.637
701		A ENTES PÚBLICOS DE DERECHO PRIVADO		76.637										76.637
70105		AGENCIA PARA LA CALIDAD DEL SISTEMA UNIVERSITARIO		76.637										76.637
74		A EMPRESAS PÚBLICAS Y OTROS ENTES PÚBLICOS		5.057.443						2.180.226	162.331			7.400.000
740		UNIVERSIDADES		5.057.443						2.180.226	162.331			7.400.000
74014		INVERSIONES EN UNIVERSIDADES PÚBLICAS		5.057.443						2.180.226	162.331			7.400.000
		TOTAL OPERACIONES DE CAPITAL		5.134.080						2.180.226	162.331			7.476.637
		TOTAL OPERACIONES NO FINANCIERAS		371.379.582			100.000			2.180.226	162.331			373.822.139
		TOTAL SUBPROGRAMA		371.379.582			100.000			2.180.226	162.331			373.822.139
		TOTAL PROGRAMA		371.379.582			100.000			2.180.226	162.331			373.822.139



9.- Detalle económico territorial por secciones y subprogramas

SECCIÓN	07	EDUCACIÓN	SIN TERRITORIALIZAR	ÁVILA	BURGOS	LEÓN	PALENCIA	SALAMANCA	SEGOVIA	SORIA	VALLADOLID	ZAMORA	TOTAL
SERVICIO	04	D.G. DE UNIVERSIDADES E INVESTIGACIÓN	0	1	2	3	4	5	6	7	8	9	
PROGRAMA	467B	INVESTIGACIÓN Y DESARROLLO EN SECTORES											
SUBPROGRAMA	467B04	INVESTIGACIÓN CIENTÍFICA O NO ORIENTADA											
SUBCONCEPTO		TERRITORIO											
4		TRANSFERENCIAS CORRIENTES	8311955										8311955
44		A EMPRESAS PÚBLICAS Y OTROS ENTES PÚBLICOS	8311955										8311955
440		A UNIVERSIDADES	8311955										8311955
44021		GASTOS FUNCIONAMIENTO UNIVERSIDADES	8311955										8311955
		TOTAL OPERACIONES CORRIENTES	8311955										8311955
6		INVERSIONES REALES	500000										500000
64		GASTOS DE INVERSIONES DE CARÁCTER INMATERIAL	500000										500000
645		APLICACIONES INFORMÁTICAS	500000										500000
64500		APLICACIONES INFORMÁTICAS	500000										500000
7		TRANSFERENCIAS DE CAPITAL	27909196		1.000.000			1.613.546	995.820	71.964			31.590.526
74		A EMPRESAS PÚBLICAS Y OTROS ENTES PÚBLICOS	15916216		1.000.000			1.613.546	995.820	71.964			19.597.546
740		UNIVERSIDADES	13.890.286						995.820	71.964			14.958.070
74011		PROYECTOS INVESTIG. UNIVERSID. PÚBLICAS Y ORG. PÚBLIC	6.298.070										6.298.070
74014		INVERSIONES EN UNIVERSIDADES PÚBLICAS	7.592.216						995.820	71.964			8.660.000
743		A OTROS ENTES PÚBLICOS	1.800.930		1.000.000			1.613.546					4.414.476
74327		CENTROS DE INVESTIGACIÓN			1.000.000			1.613.546					2.613.546
74332		PROYECTOS DE INVESTIGACIÓN ORGANISMOS PÚBLICOS	800.930										800.930
74334		CONSORCIO DE BIBLIOTECAS	1.000.000										1.000.000
744		A FUNDACIONES PÚBLICAS DE LA COMUNIDAD DE C. Y L.	225.000										225.000
74414		FUNDACIÓN CENTRO DE SUPERCOMPUTACIÓN DE C. Y L.	225.000										225.000



9.- Detalle económico territorial por secciones y subprogramas

SECCIÓN	07	EDUCACIÓN	SIN TERRITORIALIZAR	ÁVILA	BURGOS	LEÓN	PALENCIA	SALAMANCA	SEGOVIA	SORIA	VALLADOLID	ZAMORA	TOTAL
SERVICIO	04	D.G. DE UNIVERSIDADES E INVESTIGACIÓN	0	1	2	3	4	5	6	7	8	9	
PROGRAMA	467B	INVESTIGACIÓN Y DESARROLLO EN SECTORES											
SUBPROGRAMA	467B04	INVESTIGACIÓN CIENTÍFICA O NO ORIENTADA											
SUBCONCEPTO		TERRITORIO											
78		A FAMILIAS E INSTITUCIONES SIN FINES DE LUCRO	11.992.980										11.992.980
780		A FAMILIAS E INSTITUCIONES SIN FINES DE LUCRO	11.992.980										11.992.980
7803J		FORMAC.MOVIL. Y CONSOLIDAC PERSONAL INVESTIGADOR	5.596.314										5.596.314
7803K		ACTUACIONES EN UNIVERSIDADES PRIVADAS	563.000										563.000
7804A		TÉCNICOS DE APOYO A LA INVESTIGACIÓN	5.833.666										5.833.666
		TOTAL OPERACIONES DE CAPITAL	28.409.196		1.000.000			1.613.546	995.820	71.964			32.090.526
		TOTAL OPERACIONES NO FINANCIERAS	36.721.151		1.000.000			1.613.546	995.820	71.964			40.402.481
		TOTAL SUBPROGRAMA	36.721.151		1.000.000			1.613.546	995.820	71.964			40.402.481



9.- Detalle económico territorial por secciones y subprogramas

SECCIÓN	07	EDUCACIÓN	SIN TERRITORIALIZAR	ÁVILA	BURGOS	LEÓN	PALENCIA	SALAMANCA	SEGOVIA	SORIA	VALLADOLID	ZAMORA	TOTAL
SERVICIO	04	D.G. DE UNIVERSIDADES E INVESTIGACIÓN	0	1	2	3	4	5	6	7	8	9	
PROGRAMA	467B	INVESTIGACIÓN Y DESARROLLO EN SECTORES											
SUBPROGRAMA	467B05	INNOVACIÓN											
SUBCONCEPTO		TERRITORIO											
7		TRANSFERENCIAS DE CAPITAL	2.190.000										2.190.000
74		A EMPRESAS PÚBLICAS Y OTROS ENTES PÚBLICOS	1.561.170										1.561.170
744		A FUNDACIONES PÚBLICAS DE LA COMUNIDAD DE C. Y L.	1.038.380										1.038.380
74405		APOYO A LA TRANSFERENCIA DE CONOCIMIENTO	1.038.380										1.038.380
745		A OTRAS FUNDACIONES PÚBLICAS	522.790										522.790
74505		APOYO A LA TRANSFERENCIA DE CONOCIMIENTO	522.790										522.790
77		A EMPRESAS PRIVADAS	130.072										130.072
770		A EMPRESAS PRIVADAS	130.072										130.072
7700Y		APOYO A LA TRANSFERENCIA DEL CONOCIMIENTO	130.072										130.072
78		A FAMILIAS E INSTITUCIONES SIN FINES DE LUCRO	498.758										498.758
780		A FAMILIAS E INSTITUCIONES SIN FINES DE LUCRO	498.758										498.758
7803D		APOYO A LA TRANSFERENCIA DE CONOCIMIENTO	498.758										498.758
		TOTAL OPERACIONES DE CAPITAL	2.190.000										2.190.000
		TOTAL OPERACIONES NO FINANCIERAS	2.190.000										2.190.000
		TOTAL SUBPROGRAMA	2.190.000										2.190.000
		TOTAL PROGRAMA	38911.151		1.000.000			1.613.546	995.820	71.964			42.592.481
		TOTAL SERVICIO	410290.733		1.000.000	100.000		1.613.546	3.176.046	234.295			416.414.620




9.- Detalle económico territorial por secciones y subprogramas

SECCIÓN	07	EDUCACIÓN	SIN TERRITORIALIZAR	ÁVILA	BURGOS	LEÓN	PALENCIA	SALAMANCA	SEGOVIA	SORIA	VALLADOLID	ZAMORA	TOTAL
SERVICIO	05	D.G. INNOVACIÓN Y EQUIDAD EDUCATIVA	0	1	2	3	4	5	6	7	8	9	
PROGRAMA	321A	ADMINISTRACIÓN GENERAL DE EDUCACIÓN											
SUBPROGRAMA	321A01	DIRECCIÓN Y SERVICIOS GENERALES DE EDUCACIÓN											
SUBCONCEPTO		TERRITORIO											
1		GASTOS DE PERSONAL	885115										885115
10		ALTOS CARGOS	58196										58196
100		RETRIBUCIONES BÁSICAS	20184										20184
10000		RETRIBUCIONES BÁSICAS	20184										20184
101		OTRAS REMUNERACIONES	38012										38012
10100		OTRAS REMUNERACIONES	38012										38012
12		FUNCIONARIOS	640188										640188
120		RETRIBUCIONES BÁSICAS	346323										346323
12000		RETRIBUCIONES BÁSICAS	346323										346323
121		RETRIBUCIONES COMPLEMENTARIAS	293865										293865
12100		RETRIBUCIONES COMPLEMENTARIAS	293865										293865
16		INCENTIVOS AL RENDIMIENTO	62700										62700
160		PRODUCTIVIDAD	62700										62700
16000		PRODUCTIVIDAD	62700										62700
17		CUOTAS Y PRESTACIONES A CARGO DE LA COMUNIDAD	124031										124031
171		SEGURIDAD SOCIAL. PERSONAL NO LABORAL	124031										124031
17100		SEGURIDAD SOCIAL. PERSONAL NO LABORAL	124031										124031
		TOTAL OPERACIONES CORRIENTES	885115										885115
		TOTAL SUBPROGRAMA	885115										885115
		TOTAL PROGRAMA	885115										885115



9.- Detalle económico territorial por secciones y subprogramas

SECCIÓN	07	EDUCACIÓN	SIN TERRITORIALIZAR	ÁVILA	BURGOS	LEÓN	PALENCIA	SALAMANCA	SEGOVIA	SORIA	VALLADOLID	ZAMORA	TOTAL
SERVICIO	05	D.G. INNOVACIÓN Y EQUIDAD EDUCATIVA	0	1	2	3	4	5	6	7	8	9	
PROGRAMA	322A	ENSEÑANZA ESCOLAR											
SUBPROGRAMA	322A02	EDUC.SECUNDARIA,F.P.,EDUC.ESP.,ENS.ARTE.IDIOMAS											
SUBCONCEPTO		TERRITORIO											
6		INVERSIONES REALES	580.000										580.000
64		GASTOS DE INVERSIONES DE CARÁCTER INMATERIAL	580.000										580.000
649		OTRO INMOVILIZADO INMATERIAL	580.000										580.000
64900		OTRO INMOVILIZADO INMATERIAL	580.000										580.000
		TOTAL OPERACIONES DE CAPITAL	580.000										580.000
		TOTAL OPERACIONES NO FINANCIERAS	580.000										580.000
		TOTAL SUBPROGRAMA	580.000										580.000



9.- Detalle económico territorial por secciones y subprogramas

SECCIÓN	07	EDUCACIÓN	SIN TERRITORIALIZAR	ÁVILA	BURGOS	LEÓN	PALENCIA	SALAMANCA	SEGOVIA	SORIA	VALLADOLID	ZAMORA	TOTAL
SERVICIO	05	D.G. INNOVACIÓN Y EQUIDAD EDUCATIVA	0	1	2	3	4	5	6	7	8	9	
PROGRAMA	322A	ENSEÑANZA ESCOLAR											
SUBPROGRAMA	322A03	EDUC.COMPENSAT.,PERMAN.Y A DISTANCIA NO UNIVERSIT.											
SUBCONCEPTO		TERRITORIO											
4		TRANSFERENCIAS CORRIENTES	120000										120000
48		A FAMILIAS E INSTITUCIONES SIN FINES DE LUCRO	120000										120000
480		A FAMILIAS E INSTITUCIONES SIN FINES DE LUCRO	120000										120000
48058		SUBVENCIÓN ABSENTISMO AYUDA A DOMICILIO Y COMPENS.	120000										120000
		TOTAL OPERACIONES CORRIENTES	120000										120000
		TOTAL SUBPROGRAMA	120000										120000



9.- Detalle económico territorial por secciones y subprogramas

SECCIÓN	07	EDUCACIÓN	SIN TERRITORIALIZAR	ÁVILA	BURGOS	LEÓN	PALENCIA	SALAMANCA	SEGOVIA	SORIA	VALLADOLID	ZAMORA	TOTAL
SERVICIO	05	D.G. INNOVACIÓN Y EQUIDAD EDUCATIVA	0	1	2	3	4	5	6	7	8	9	
PROGRAMA	322A	ENSEÑANZA ESCOLAR											
SUBPROGRAMA	322A04	SERVICIOS COMPLEMENTARIOS A LA ENSEÑANZA											
SUBCONCEPTO		TERRITORIO											
4		TRANSFERENCIAS CORRIENTES	471.000										471.000
48		A FAMILIAS E INSTITUCIONES SIN FINES DE LUCRO	471.000										471.000
480		A FAMILIAS E INSTITUCIONES SIN FINES DE LUCRO	471.000										471.000
4803U		AYUDAS A ENTIDADES SERVICIOS COMPLEMENT.ENSEÑANZA	185.000										185.000
48078		ASOCIAC. Y FEDERAC.DE MADRES, PADRES Y ALUMNOS	106.000										106.000
48095		PLURIDEFICIENTES	180.000										180.000
		TOTAL OPERACIONES CORRIENTES	471.000										471.000
		TOTAL SUBPROGRAMA	471.000										471.000



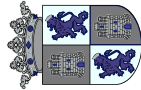
9.- Detalle económico territorial por secciones y subprogramas

SECCIÓN	07	EDUCACIÓN	SIN TERRITORIALIZAR	ÁVILA	BURGOS	LEÓN	PALENCIA	SALAMANCA	SEGOVIA	SORIA	VALLADOLID	ZAMORA	TOTAL
SERVICIO	05	D.G. INNOVACIÓN Y EQUIDAD EDUCATIVA	0	1	2	3	4	5	6	7	8	9	
PROGRAMA	322A	ENSEÑANZA ESCOLAR											
SUBPROGRAMA	322A05	MEJORA CALIDAD ENSEÑANZA											
SUBCONCEPTO		TERRITORIO											
2		GASTOS CORRIENTES EN BIENES Y SERVICIOS	862457									9	862457
20		ARRENDAMIENTOS Y CÁNONES	11500										11500
202		ARRENDAMIENTOS DE EDIFICIOS Y OTRAS CONSTRUCCIONES	11500										11500
20200		ARRENDAMIENTOS DE EDIFICIOS Y OTRAS CONSTRUCCIONES	11500										11500
22		MATERIAL, SUMINISTROS Y OTROS	821957										821957
220		MATERIAL DE OFICINA	40000										40000
22002		MATERIAL INFORMÁTICO NO INVENTARIABLE	40000										40000
221		SUMINISTROS	6000										6000
22107		PRODUCTOS DE CONSUMO ESPECÍFICO	6000										6000
223		TRANSPORTES	50000										50000
22300		TRANSPORTES	50000										50000
224		PRIMAS DE SEGUROS	5000										5000
22400		PRIMAS DE SEGUROS	5000										5000
226		GASTOS DIVERSOS	195000										195000
22603		JURÍDICOS Y CONTENCIOSOS	25000										25000
22609		ACTIVIDADES CULTURALES Y DEPORTIVAS	135000										135000
22699		OTROS GASTOS	35000										35000
227		TRABAJOS REALIZADOS POR OTRAS EMPRESAS Y PROFES.	525957										525957
22706		ESTUDIOS Y TRABAJOS TÉCNICOS	525957										525957
23		INDEMNIZACIONES POR RAZÓN DEL SERVICIO	29000										29000
230		DIETAS	7000										7000



9.- Detalle económico territorial por secciones y subprogramas

SECCIÓN	07	EDUCACIÓN	SIN TERRITORIALIZAR	ÁVILA	BURGOS	LEÓN	PALENCIA	SALAMANCA	SEGOVIA	SORIA	VALLADOLID	ZAMORA	TOTAL
SERVICIO	05	D.G. INNOVACIÓN Y EQUIDAD EDUCATIVA	0	1	2	3	4	5	6	7	8	9	
PROGRAMA	322A	ENSEÑANZA ESCOLAR											
SUBPROGRAMA	322A05	MEJORA CALIDAD ENSEÑANZA											
SUBCONCEPTO		TERRITORIO											
23000		DIETAS	7.000										7.000
231		LOCOMOCIÓN	22.000										22.000
23100		LOCOMOCIÓN	22.000										22.000
4		TRANSFERENCIAS CORRIENTES	16884.400										16884.400
47		A EMPRESAS PRIVADAS	10.000										10.000
470		A EMPRESAS PRIVADAS	10.000										10.000
47009		RECONOCIMIENTO EXPERIENCIAS DE CALIDAD	10.000										10.000
48		A FAMILIAS E INSTITUCIONES SIN FINES DE LUCRO	16874.400										16874.400
480		A FAMILIAS E INSTITUCIONES SIN FINES DE LUCRO	16874.400										16874.400
4803M		PREMIOS EDUCACIÓN NO UNIVERSITARIA	55.000										55.000
4804F		PROYECTOS DE EXCELENCIA	12.000										12.000
48088		BECAS GRATUIDAD LIBROS	15.500.000										15.500.000
48090		BECAS FORMACIÓN RELAC. CON LA U.E.	334.400										334.400
48091		TRANSPORTE, RESIDENCIA Y MATRÍCULA	973.000										973.000
		TOTAL OPERACIONES CORRIENTES	17.746.857										17.746.857
6		INVERSIONES REALES	2.652.957										2.652.957
64		GASTOS DE INVERSIONES DE CARÁCTER INMATERIAL	2.652.957										2.652.957
649		OTRO INMOVILIZADO INMATERIAL	2.652.957										2.652.957
64900		OTRO INMOVILIZADO INMATERIAL	2.652.957										2.652.957
7		TRANSFERENCIAS DE CAPITAL	150.000										150.000



9.- Detalle económico territorial por secciones y subprogramas

SECCIÓN	07	EDUCACIÓN	SIN TERRITORIALIZAR	ÁVILA	BURGOS	LEÓN	PALENCIA	SALAMANCA	SEGOVIA	SORIA	VALLADOLID	ZAMORA	TOTAL
SERVICIO	05	D.G. INNOVACIÓN Y EQUIDAD EDUCATIVA											
PROGRAMA	322A	ENSEÑANZA ESCOLAR											
SUBPROGRAMA	322A05	MEJORA CALIDAD ENSEÑANZA											
SUBCONCEPTO		TERRITORIO	0	1	2	3	4	5	6	7	8	9	TOTAL
78		A FAMILIAS E INSTITUCIONES SIN FINES DE LUCRO	150000										150000
780		A FAMILIAS E INSTITUCIONES SIN FINES DE LUCRO	150000										150000
78083		RECURSOS DE APOYO A LA ENSEÑANZA	150000										150000
		TOTAL OPERACIONES DE CAPITAL	2.802.957										2.802.957
		TOTAL OPERACIONES NO FINANCIERAS	20.549.814										20.549.814
		TOTAL SUBPROGRAMA	20.549.814										20.549.814
		TOTAL PROGRAMA	21.720.814										21.720.814
		TOTAL SERVICIO	22.605.929										22.605.929



9.- Detalle económico territorial por secciones y subprogramas

SECCIÓN	07	EDUCACIÓN	SIN TERRITORIALIZAR	ÁVILA	BURGOS	LEÓN	PALENCIA	SALAMANCA	SEGOVIA	SORIA	VALLADOLID	ZAMORA	TOTAL
SERVICIO	06	D.G. DE RECURSOS HUMANOS	0	1	2	3	4	5	6	7	8	9	
PROGRAMA	321A	ADMINISTRACIÓN GENERAL DE EDUCACIÓN											
SUBPROGRAMA	321A01	DIRECCIÓN Y SERVICIOS GENERALES DE EDUCACIÓN											
SUBCONCEPTO		TERRITORIO											
1		GASTOS DE PERSONAL	1.798.320										1.798.320
10		ALTOS CARGOS	58.196										58.196
100		RETRIBUCIONES BÁSICAS	20.184										20.184
10000		RETRIBUCIONES BÁSICAS	20.184										20.184
101		OTRAS REMUNERACIONES	38.012										38.012
10100		OTRAS REMUNERACIONES	38.012										38.012
12		FUNCIONARIOS	1.117.509										1.117.509
120		RETRIBUCIONES BÁSICAS	613.681										613.681
12000		RETRIBUCIONES BÁSICAS	613.681										613.681
121		RETRIBUCIONES COMPLEMENTARIAS	503.828										503.828
12100		RETRIBUCIONES COMPLEMENTARIAS	503.828										503.828
14		LABORAL EVENTUAL	208.344										208.344
140		RETRIBUCIONES BÁSICAS	169.806										169.806
14000		RETRIBUCIONES BÁSICAS	169.806										169.806
141		OTRAS REMUNERACIONES	38.538										38.538
14100		OTRAS REMUNERACIONES	38.538										38.538
16		INCENTIVOS AL RENDIMIENTO	112.199										112.199
160		PRODUCTIVIDAD	112.199										112.199
16000		PRODUCTIVIDAD	112.199										112.199
17		CUOTAS Y PRESTACIONES A CARGO DE LA COMUNIDAD	302.072										302.072
170		SEGURIDAD SOCIAL PERSONAL LABORAL	64.376										64.376



9.- Detalle económico territorial por secciones y subprogramas

SECCIÓN	07	EDUCACIÓN	SIN TERRITORIALIZAR	ÁVILA	BURGOS	LEÓN	PALENCIA	SALAMANCA	SEGOVIA	SORIA	VALLADOLID	ZAMORA	TOTAL
SERVICIO	06	D.G. DE RECURSOS HUMANOS	0	1	2	3	4	5	6	7	8	9	
PROGRAMA	321A	ADMINISTRACIÓN GENERAL DE EDUCACIÓN											
SUBPROGRAMA	321A01	DIRECCIÓN Y SERVICIOS GENERALES DE EDUCACIÓN											
SUBCONCEPTO		TERRITORIO											
17000		SEGURIDAD SOCIAL PERSONAL LABORAL	64376										64376
171		SEGURIDAD SOCIAL PERSONAL NO LABORAL	237696										237696
17100		SEGURIDAD SOCIAL PERSONAL NO LABORAL	237696										237696
		TOTAL OPERACIONES CORRIENTES	1.798.320										1.798.320
		TOTAL SUBPROGRAMA	1.798.320										1.798.320
		TOTAL PROGRAMA	1.798.320										1.798.320



9.- Detalle económico territorial por secciones y subprogramas

SECCIÓN	07	EDUCACIÓN	SIN TERRITORIALIZAR	ÁVILA	BURGOS	LEÓN	PALENCIA	SALAMANCA	SEGOVIA	SORIA	VALLADOLID	ZAMORA	TOTAL
SERVICIO	06	D.G. DE RECURSOS HUMANOS	0	1	2	3	4	5	6	7	8	9	
PROGRAMA	322A	ENSEÑANZA ESCOLAR											
SUBPROGRAMA	322A01	EDUCACIÓN INFANTIL Y PRIMARIA											
SUBCONCEPTO		TERRITORIO											
1	GASTOS DE PERSONAL		126235	41.823.173	52.708.361	80.062.228	30.182.031	58.367.208	42.838.719	20.989.112	79.104.726	38.009.806	444.211.599
12	FUNCIONARIOS			36.890.177	46.228.177	72.196.952	26.506.727	53.079.427	37.605.752	18.234.477	71.456.002	34.086.805	396.284.496
120	RETRIBUCIONES BÁSICAS			20.102.076	25.273.501	39.432.751	14.428.226	28.988.401	20.350.751	9.972.376	39.041.976	18.285.226	215.875.284
12000	RETRIBUCIONES BÁSICAS			20.102.076	25.273.501	39.432.751	14.428.226	28.988.401	20.350.751	9.972.376	39.041.976	18.285.226	215.875.284
121	RETRIBUCIONES COMPLEMENTARIAS			16.788.101	20.954.676	32.764.201	12.078.501	24.091.026	17.255.001	8.262.101	32.414.026	15.801.579	180.409.212
12100	RETRIBUCIONES COMPLEMENTARIAS			16.788.101	20.954.676	32.764.201	12.078.501	24.091.026	17.255.001	8.262.101	32.414.026	15.801.579	180.409.212
13	LABORAL FIJO			1.691.003	1.943.727	3.513.958	1.731.547	2.137.640	1.719.087	780.630	3.366.934	1.617.731	18.502.257
130	RETRIBUCIONES BÁSICAS			1.115.393	1.248.451	2.355.928	1.151.349	1.361.820	1.196.367	495.898	2.159.451	879.903	11.964.560
13000	RETRIBUCIONES BÁSICAS			1.115.393	1.248.451	2.355.928	1.151.349	1.361.820	1.196.367	495.898	2.159.451	879.903	11.964.560
131	OTRAS REMUNERACIONES			575.610	695.276	1.158.030	580.198	775.820	522.720	284.732	1.207.483	737.828	6.537.697
13100	OTRAS REMUNERACIONES			575.610	695.276	1.158.030	580.198	775.820	522.720	284.732	1.207.483	737.828	6.537.697
14	LABORAL EVENTUAL			128.901	91.443	198.960	34.750	129.001	79.242	237.347	155.421	207.374	1.262.439
140	RETRIBUCIONES BÁSICAS			100.875	72.216	156.921	28.516	100.889	63.666	187.922	122.181	164.347	997.533
14000	RETRIBUCIONES BÁSICAS			100.875	72.216	156.921	28.516	100.889	63.666	187.922	122.181	164.347	997.533
141	OTRAS REMUNERACIONES			28.026	19.227	42.039	6.234	28.112	15.576	49.425	33.240	43.027	264.906
14100	OTRAS REMUNERACIONES			28.026	19.227	42.039	6.234	28.112	15.576	49.425	33.240	43.027	264.906
16	INCENTIVOS AL RENDIMIENTO		126235	285.048	405.173	692.256	315.588	483.561	348.164	1.608.849	570.602	379.214	3.766.690
160	PRODUCTIVIDAD			274.867	386.848	615.903	269.776	463.200	335.947	1.425.24	559.912	371.578	3.420.555
16000	PRODUCTIVIDAD			274.867	386.848	615.903	269.776	463.200	335.947	1.425.24	559.912	371.578	3.420.555
161	GRATIFICACIONES		126235	10.181	18.325	76.353	45.812	20.361	12.217	18.325	10.690	7.636	346.135
16100	GRATIFICACIONES		126235	10.181	18.325	76.353	45.812	20.361	12.217	18.325	10.690	7.636	346.135



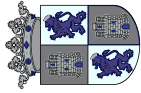
9.- Detalle económico territorial por secciones y subprogramas

SECCIÓN	07	EDUCACIÓN	SIN TERRITORIALIZAR	ÁVILA	BURGOS	LEÓN	PALENCIA	SALAMANCA	SEGOVIA	SORIA	VALLADOLID	ZAMORA	TOTAL
SERVICIO	06	D.G. DE RECURSOS HUMANOS	0	1	2	3	4	5	6	7	8	9	
PROGRAMA	322A	ENSEÑANZA ESCOLAR											
SUBPROGRAMA	322A01	EDUCACIÓN INFANTIL Y PRIMARIA											
SUBCONCEPTO		TERRITORIO											
17		CUOTAS Y PRESTACIONES A CARGO DE LA COMUNIDAD		2.828.044	4.039.841	3.460.102	1.593.419	2.537.579	3.086.474	1.575.809	3.555.767	1.718.682	24.995.717
170		SEGURIDAD SOCIAL PERSONAL LABORAL		634.881	510.380	1.113.928	547.841	599.435	612.791	361.918	954.574	537.434	5.873.182
17000		SEGURIDAD SOCIAL PERSONAL LABORAL		634.881	510.380	1.113.928	547.841	599.435	612.791	361.918	954.574	537.434	5.873.182
171		SEGURIDAD SOCIAL PERSONAL NO LABORAL		2.193.163	3.529.461	2.346.174	1.045.578	1.938.144	2.473.683	1.213.891	2.601.193	1.181.248	18.522.535
17100		SEGURIDAD SOCIAL PERSONAL NO LABORAL		2.193.163	3.529.461	2.346.174	1.045.578	1.938.144	2.473.683	1.213.891	2.601.193	1.181.248	18.522.535
2		GASTOS CORRIENTES EN BIENES Y SERVICIOS	155.000	130.500	45.500	172.840	40.500	195.500	110.500	35.500	102.352	165.500	1.153.692
23		INDEMNIZACIONES POR RAZÓN DEL SERVICIO	155.000	130.500	45.500	172.840	40.500	195.500	110.500	35.500	102.352	165.500	1.153.692
230		DIETAS	1.000	500	500	2.840	500	500	500	500	500	500	7.840
23000		DIETAS	1.000	500	500	2.840	500	500	500	500	500	500	7.840
231		LOCOMOCIÓN		130.000	45.000	170.000	40.000	195.000	110.000	35.000	100.000	165.000	990.000
23100		LOCOMOCIÓN		130.000	45.000	170.000	40.000	195.000	110.000	35.000	100.000	165.000	990.000
233		OTRAS INDEMNIZACIONES	154.000								1.852		155.852
23300		OTRAS INDEMNIZACIONES	154.000								1.852		155.852
4		TRANSFERENCIAS CORRIENTES	702.479	6.081.018	20.801.604	20.004.289	7.532.846	17.743.245	3.724.772	2.963.158	33.177.845	6.973.535	119.704.791
47		A EMPRESAS PRIVADAS	702.479	6.081.018	20.801.604	20.004.289	7.532.846	17.743.245	3.724.772	2.963.158	33.177.845	6.973.535	119.704.791
470		A EMPRESAS PRIVADAS	702.479	6.081.018	20.801.604	20.004.289	7.532.846	17.743.245	3.724.772	2.963.158	33.177.845	6.973.535	119.704.791
47002		CENTROS CONCERTADOS	702.479	6.081.018	20.801.604	20.004.289	7.532.846	17.743.245	3.724.772	2.963.158	33.177.845	6.973.535	119.704.791
		TOTAL OPERACIONES CORRIENTES	983.714	48.034.691	73.555.465	100.239.357	37.755.377	76.305.953	46.673.991	23.987.770	112.384.923	45.148.841	565.070.082
		TOTAL SUBPROGRAMA	983.714	48.034.691	73.555.465	100.239.357	37.755.377	76.305.953	46.673.991	23.987.770	112.384.923	45.148.841	565.070.082



9.- Detalle económico territorial por secciones y subprogramas

SECCIÓN	07	EDUCACIÓN	SIN TERRITORIALIZAR	ÁVILA	BURGOS	LEÓN	PALENCIA	SALAMANCA	SEGOVIA	SORIA	VALLADOLID	ZAMORA	TOTAL
SERVICIO	06	D.G. DE RECURSOS HUMANOS	0	1	2	3	4	5	6	7	8	9	
PROGRAMA	322A	ENSEÑANZA ESCOLAR											
SUBPROGRAMA	322A02	EDUC.SECUNDARIA.F.P.,EDUC.ESP.,ENS.ARTE.IDIOMAS											
SUBCONCEPTO		TERRITORIO											
1	GASTOS DE PERSONAL		604917	50.627.056	79.422.085	103.723.551	43.084.284	83.875.245	53.744.023	33.587.255	98.744.606	53.453.392	600.866.414
12	FUNCIONARIOS		74810	41.716.502	65.842.827	86.713.126	35.393.052	70.354.502	44.845.127	26.999.002	86.290.126	44.644.051	502.873.125
120	RETRIBUCIONES BÁSICAS		41.645	23.548.001	36.808.751	47.780.500	20.015.801	39.600.001	25.969.501	15.275.751	47.580.125	23.751.001	280.371.077
12000	RETRIBUCIONES BÁSICAS		41.645	23.548.001	36.808.751	47.780.500	20.015.801	39.600.001	25.969.501	15.275.751	47.580.125	23.751.001	280.371.077
121	RETRIBUCIONES COMPLEMENTARIAS		33.165	18.168.501	29.034.076	38.932.626	15.377.251	30.754.501	18.875.626	11.723.251	38.710.001	20.893.050	222.502.048
12100	RETRIBUCIONES COMPLEMENTARIAS		33.165	18.168.501	29.034.076	38.932.626	15.377.251	30.754.501	18.875.626	11.723.251	38.710.001	20.893.050	222.502.048
13	LABORAL FIJO			4.201.241	6.582.775	8.868.309	4.153.311	7.271.178	4.392.352	3.270.936	6.196.578	4.821.110	49.757.790
130	RETRIBUCIONES BÁSICAS			3.510.358	5.509.149	7.413.382	3.436.732	6.127.529	3.673.667	2.720.114	5.187.258	3.980.365	41.558.554
13000	RETRIBUCIONES BÁSICAS			3.510.358	5.509.149	7.413.382	3.436.732	6.127.529	3.673.667	2.720.114	5.187.258	3.980.365	41.558.554
131	OTRAS REMUNERACIONES			690.883	1.073.626	1.454.927	716.579	1.143.649	718.685	550.822	1.009.320	840.745	8.199.236
13100	OTRAS REMUNERACIONES			690.883	1.073.626	1.454.927	716.579	1.143.649	718.685	550.822	1.009.320	840.745	8.199.236
14	LABORAL EVENTUAL			187.604	146.944	103.813	45.547	153.005	49.227	68.809	151.938	79.436	986.323
140	RETRIBUCIONES BÁSICAS			149.309	117.316	82.012	35.830	123.071	36.973	54.253	116.534	62.608	777.906
14000	RETRIBUCIONES BÁSICAS			149.309	117.316	82.012	35.830	123.071	36.973	54.253	116.534	62.608	777.906
141	OTRAS REMUNERACIONES			38.295	29.628	21.801	9.717	29.934	12.254	14.556	35.404	16.828	208.417
14100	OTRAS REMUNERACIONES			38.295	29.628	21.801	9.717	29.934	12.254	14.556	35.404	16.828	208.417
16	INCENTIVOS AL RENDIMIENTO		530107	370.477	594.792	838.346	365.909	691.217	446.554	294.352	699.310	236.192	5.067.256
160	PRODUCTIVIDAD		190	355.251	517.651	791.655	309.576	548.101	405.953	258.826	632.827	204.523	4.024.553
16000	PRODUCTIVIDAD		190	355.251	517.651	791.655	309.576	548.101	405.953	258.826	632.827	204.523	4.024.553
161	GRATIFICACIONES		529917	15.226	77.141	46.691	56.333	143.116	40.601	35.526	66.483	31.669	1.042.703
16100	GRATIFICACIONES		529917	15.226	77.141	46.691	56.333	143.116	40.601	35.526	66.483	31.669	1.042.703



9.- Detalle económico territorial por secciones y subprogramas

SECCIÓN	07	EDUCACIÓN	SIN TERRITORIALIZAR	ÁVILA	BURGOS	LEÓN	PALENCIA	SALAMANCA	SEGOVIA	SORIA	VALLADOLID	ZAMORA	TOTAL
SERVICIO	06	D.G. DE RECURSOS HUMANOS	0	1	2	3	4	5	6	7	8	9	
PROGRAMA	322A	ENSEÑANZA ESCOLAR											
SUBPROGRAMA	322A02	EDUC.SECUNDARIA,F.P.,EDUC.ESP.,ENS.ARTE.IDIOMAS											
SUBCONCEPTO		TERRITORIO											
17		CUOTAS Y PRESTACIONES A CARGO DE LA COMUNIDAD		4.151.232	6.254.747	7.199.957	3.126.465	5.405.343	4.010.763	2.954.156	5.406.654	3.672.603	42.181.920
170		SEGURIDAD SOCIAL PERSONAL LABORAL		1.276.232	1.979.747	2.747.957	1.276.465	2.130.343	1.303.763	1.054.156	1.863.654	1.449.644	15.081.961
17000		SEGURIDAD SOCIAL PERSONAL LABORAL		1.276.232	1.979.747	2.747.957	1.276.465	2.130.343	1.303.763	1.054.156	1.863.654	1.449.644	15.081.961
171		SEGURIDAD SOCIAL PERSONAL NO LABORAL		2.875.000	4.275.000	4.452.000	1.850.000	3.275.000	2.707.000	1.900.000	3.543.000	2.222.959	27.099.959
17100		SEGURIDAD SOCIAL PERSONAL NO LABORAL		2.875.000	4.275.000	4.452.000	1.850.000	3.275.000	2.707.000	1.900.000	3.543.000	2.222.959	27.099.959
2		GASTOS CORRIENTES EN BIENES Y SERVICIOS	137.660	202.000	185.000	210.000	163.500	183.000	155.500	153.000	185.000	188.000	1.762.660
23		INDEMNIZACIONES POR RAZÓN DEL SERVICIO	137.660	202.000	185.000	210.000	163.500	183.000	155.500	153.000	185.000	188.000	1.762.660
230		DIETAS	47.660	2.000	5.000	2.500	1.000	500	500	3.000	5.000	500	67.660
23000		DIETAS	47.660	2.000	5.000	2.500	1.000	500	500	3.000	5.000	500	67.660
231		LOCOMOCIÓN	90.000	70.000	50.000	77.500	32.500	52.500	25.000	20.000	50.000	57.500	525.000
23100		LOCOMOCIÓN	90.000	70.000	50.000	77.500	32.500	52.500	25.000	20.000	50.000	57.500	525.000
233		OTRAS INDEMNIZACIONES		130.000	130.000	130.000	130.000	130.000	130.000	130.000	130.000	130.000	1.170.000
23300		OTRAS INDEMNIZACIONES		130.000	130.000	130.000	130.000	130.000	130.000	130.000	130.000	130.000	1.170.000
4		TRANSFERENCIAS CORRIENTES	747.521	6.750.541	24.756.213	20.518.092	9.072.626	18.602.655	3.248.381	2.474.352	35.617.997	5.849.623	127.637.401
47		A EMPRESAS PRIVADAS	747.521	6.750.541	24.756.213	20.518.092	9.072.626	18.602.655	3.248.381	2.474.352	35.617.997	5.849.623	127.637.401
470		A EMPRESAS PRIVADAS	747.521	6.750.541	24.756.213	20.518.092	9.072.626	18.602.655	3.248.381	2.474.352	35.617.997	5.849.623	127.637.401
47002		CENTROS CONCERTADOS	747.521	6.750.541	24.756.213	20.518.092	9.072.626	18.602.655	3.248.381	2.474.352	35.617.997	5.849.623	127.637.401
		TOTAL OPERACIONES CORRIENTES	1.490.098	57.579.597	104.363.298	124.451.643	52.320.410	102.660.300	57.147.904	36.214.607	134.547.603	59.491.015	730.266.475
		TOTAL SUBPROGRAMA	1.490.098	57.579.597	104.363.298	124.451.643	52.320.410	102.660.300	57.147.904	36.214.607	134.547.603	59.491.015	730.266.475



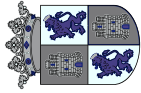
9.- Detalle económico territorial por secciones y subprogramas

SECCIÓN	07	EDUCACIÓN	SIN TERRITORIALIZAR	ÁVILA	BURGOS	LEÓN	PALENCIA	SALAMANCA	SEGOVIA	SORIA	VALLADOLID	ZAMORA	TOTAL
SERVICIO	06	D.G. DE RECURSOS HUMANOS	0	1	2	3	4	5	6	7	8	9	
PROGRAMA	322A	ENSEÑANZA ESCOLAR											
SUBPROGRAMA	322A03	EDUC.COMPENSAT.,PERMAN.Y A DISTANCIA NO UNIVERSIT.											
SUBCONCEPTO		TERRITORIO											
1	GASTOS DE PERSONAL		21736	1913370	4612265	2687825	2314204	2763849	2324963	1280629	4162620	2058873	24140334
12	FUNCIONARIOS			1705202	4222402	2573027	2141652	2654227	2167027	1167252	4060002	1985623	22676414
120	RETRIBUCIONES BÁSICAS			933801	2293901	1426076	1167251	1451451	1167251	644526	2131501	1091126	12306884
12000	RETRIBUCIONES BÁSICAS			933801	2293901	1426076	1167251	1451451	1167251	644526	2131501	1091126	12306884
121	RETRIBUCIONES COMPLEMENTARIAS			771401	1928501	1146951	974401	1202776	999776	522726	1928501	894497	10369530
12100	RETRIBUCIONES COMPLEMENTARIAS			771401	1928501	1146951	974401	1202776	999776	522726	1928501	894497	10369530
16	INCENTIVOS AL RENDIMIENTO		21736	30542	34612	28522	20301	28421	25985	16951	26492	22331	255893
160	PRODUCTIVIDAD			30542	34612	28522	20301	28421	25985	16951	26492	22331	234157
16000	PRODUCTIVIDAD			30542	34612	28522	20301	28421	25985	16951	26492	22331	234157
161	GRATIFICACIONES		21736										21736
16100	GRATIFICACIONES		21736										21736
17	CUOTAS Y PRESTACIONES A CARGO DE LA COMUNIDAD			177626	355251	86276	152251	81201	131951	96426	76126	50919	1208027
171	SEGURIDAD SOCIAL PERSONAL NO LABORAL			177626	355251	86276	152251	81201	131951	96426	76126	50919	1208027
17100	SEGURIDAD SOCIAL PERSONAL NO LABORAL			177626	355251	86276	152251	81201	131951	96426	76126	50919	1208027
2	GASTOS CORRIENTES EN BIENES Y SERVICIOS		500	20000	7500	3500	6000	5000	17000	12500	25000	8500	105500
23	INDEMNIZACIONES POR RAZÓN DEL SERVICIO		500	20000	7500	3500	6000	5000	17000	12500	25000	8500	105500
230	DIETAS		500										500
23000	DIETAS		500										500
231	LOCOMOCIÓN			20000	7500	3500	6000	5000	17000	12500	25000	8500	105000
23100	LOCOMOCIÓN			20000	7500	3500	6000	5000	17000	12500	25000	8500	105000



9.- Detalle económico territorial por secciones y subprogramas

SECCIÓN	07	EDUCACIÓN	SIN TERRITORIALIZAR	ÁVILA	BURGOS	LEÓN	PALENCIA	SALAMANCA	SEGOVIA	SORIA	VALLADOLID	ZAMORA	TOTAL
SERVICIO	06	D.G. DE RECURSOS HUMANOS											
PROGRAMA	322A	ENSEÑANZA ESCOLAR											
SUBPROGRAMA	322A03	EDUC.COMPENSAT.,PERMAN.Y A DISTANCIA NO UNIVERSIT.											
SUBCONCEPTO		TERRITORIO											
		TOTAL OPERACIONES CORRIENTES	0	1.933.370	4.619.765	2.691.325	2.320.2104	2.768.849	2.341.963	1.293.129	4.187.620	2.067.373	24.245.834
		TOTAL SUBPROGRAMA	22.236	1.933.370	4.619.765	2.691.325	2.320.2104	2.768.849	2.341.963	1.293.129	4.187.620	2.067.373	24.245.834



9.- Detalle económico territorial por secciones y subprogramas

SECCIÓN	07	EDUCACIÓN	TERRITORIO	SIN TERRITORIALIZAR	ÁVILA	BURGOS	LEÓN	PALENCIA	SALAMANCA	SEGOVIA	SORIA	VALLADOLID	ZAMORA	TOTAL
SERVICIO	06	D.G. DE RECURSOS HUMANOS		0	1	2	3	4	5	6	7	8	9	
PROGRAMA	322A	ENSEÑANZA ESCOLAR												
SUBPROGRAMA	322A04	SERVICIOS COMPLEMENTARIOS A LA ENSEÑANZA												
SUBCONCEPTO														
1		GASTOS DE PERSONAL			383.288	477.708	413.438	804.334	621.008	755.468	647.403	527.597	888.010	5.518.254
13		LABORAL FIJO		309.480	391.855	333.998	653.989	503.379	622.208	491.153	436.958	436.958	671.588	4.414.608
130		RETRIBUCIONES BÁSICAS		267.358	316.083	273.662	523.634	401.256	505.873	398.793	355.312	355.312	570.011	3.611.982
13000		RETRIBUCIONES BÁSICAS		267.358	316.083	273.662	523.634	401.256	505.873	398.793	355.312	355.312	570.011	3.611.982
131		OTRAS REMUNERACIONES		42.122	75.772	60.336	130.355	102.123	116.335	92.360	81.646	81.646	101.577	802.626
13100		OTRAS REMUNERACIONES		42.122	75.772	60.336	130.355	102.123	116.335	92.360	81.646	81.646	101.577	802.626
14		LABORAL EVENTUAL									41.859		36.636	78.495
140		RETRIBUCIONES BÁSICAS									33.274		29.894	63.168
14000		RETRIBUCIONES BÁSICAS									33.274		29.894	63.168
141		OTRAS REMUNERACIONES									8.585		6.742	15.327
14100		OTRAS REMUNERACIONES									8.585		6.742	15.327
17		CUOTAS Y PRESTACIONES A CARGO DE LA COMUNIDAD		73.808	85.853	79.440	150.345	117.629	133.260	114.391	90.639	90.639	179.786	1.025.151
170		SEGURIDAD SOCIAL PERSONAL LABORAL		73.808	85.853	79.440	150.345	117.629	133.260	114.391	90.639	90.639	179.786	1.025.151
17000		SEGURIDAD SOCIAL PERSONAL LABORAL		73.808	85.853	79.440	150.345	117.629	133.260	114.391	90.639	90.639	179.786	1.025.151
		TOTAL OPERACIONES CORRIENTES		383.288	477.708	413.438	804.334	621.008	755.468	647.403	527.597	888.010	888.010	5.518.254
		TOTAL SUBPROGRAMA		383.288	477.708	413.438	804.334	621.008	755.468	647.403	527.597	888.010	888.010	5.518.254



9.- Detalle económico territorial por secciones y subprogramas													
SECCIÓN	07	EDUCACIÓN	SIN TERRITORIALIZAR	ÁVILA	BURGOS	LEÓN	PALENCIA	SALAMANCA	SEGOVIA	SORIA	VALLADOLID	ZAMORA	TOTAL
SERVICIO	06	D.G. DE RECURSOS HUMANOS	0	1	2	3	4	5	6	7	8	9	
PROGRAMA	322A	ENSEÑANZA ESCOLAR											
SUBPROGRAMA	322A05	MEJORA CALIDAD ENSEÑANZA											
SUBCONCEPTO		TERRITORIO											
1		GASTOS DE PERSONAL	578826	2.222.711	1.875.724	3.555.897	1.453.239	1.370.406	1.174.128	1.130.854	4.038.046	1.401.381	18.801.212
12		FUNCIONARIOS	299.234	1.948.802	1.862.527	3.146.502	1.167.252	1.349.952	943.952	903.352	3.704.752	1.136.545	16.462.870
120		RETRIBUCIONES BÁSICAS	166.575	1.136.801	949.026	1.613.851	609.001	710.501	497.351	477.051	1.877.751	609.001	8.646.909
12000		RETRIBUCIONES BÁSICAS	166.575	1.136.801	949.026	1.613.851	609.001	710.501	497.351	477.051	1.877.751	609.001	8.646.909
121		RETRIBUCIONES COMPLEMENTARIAS	132.659	812.001	913.501	1.532.651	558.251	639.451	446.601	426.301	1.827.001	527.544	7.815.961
12100		RETRIBUCIONES COMPLEMENTARIAS	132.659	812.001	913.501	1.532.651	558.251	639.451	446.601	426.301	1.827.001	527.544	7.815.961
13		LABORAL FIJO		201.500		283.361	207.174		167.011	139.598	242.950	186.548	1.428.142
130		RETRIBUCIONES BÁSICAS		165.002		230.120	169.032		138.905	115.245	197.001	152.331	1.167.636
13000		RETRIBUCIONES BÁSICAS		165.002		230.120	169.032		138.905	115.245	197.001	152.331	1.167.636
131		OTRAS REMUNERACIONES		36.498		53.241	38.142		28.106	24.353	45.949	34.217	260.506
13100		OTRAS REMUNERACIONES		36.498		53.241	38.142		28.106	24.353	45.949	34.217	260.506
14		LABORAL EVENTUAL								17159			17159
140		RETRIBUCIONES BÁSICAS								14042			14042
14000		RETRIBUCIONES BÁSICAS								14042			14042
141		OTRAS REMUNERACIONES								3117			3117
14100		OTRAS REMUNERACIONES								3117			3117
16		INCENTIVOS AL RENDIMIENTO	350	10.152	13.197	27.863	13.754	20.454	9.644	8.375	15.277	8.913	127.979
160		PRODUCTIVIDAD	350	9.136	8.121	21.722	6.141	11.724	7.106	6.598	13.754	7.613	92.265
16000		PRODUCTIVIDAD	350	9.136	8.121	21.722	6.141	11.724	7.106	6.598	13.754	7.613	92.265
161		GRATIFICACIONES		1.016	5.076	6.141	7.613	8.730	2.538	1.777	1.523	1.300	35.714
16100		GRATIFICACIONES		1.016	5.076	6.141	7.613	8.730	2.538	1.777	1.523	1.300	35.714



9.- Detalle económico territorial por secciones y subprogramas

SECCIÓN	07	EDUCACIÓN	TERRITORIO	SIN TERRITORIALIZAR	ÁVILA	BURGOS	LEÓN	PALENCIA	SALAMANCA	SEGOVIA	SORIA	VALLADOLID	ZAMORA	TOTAL
SERVICIO	06	D.G. DE RECURSOS HUMANOS		0	1	2	3	4	5	6	7	8	9	
PROGRAMA	322A	ENSEÑANZA ESCOLAR												
SUBPROGRAMA	322A05	MEJORA CALIDAD ENSEÑANZA												
SUBCONCEPTO														
17		CUOTAS Y PRESTACIONES A CARGO DE LA COMUNIDAD			62.257		98.171	65.059		53.521	62.370	75.067	69.375	485.820
170		SEGURIDAD SOCIAL PERSONAL LABORAL			62.257		87.970	65.059		53.521	51.661	75.067	57.639	453.174
17000		SEGURIDAD SOCIAL PERSONAL LABORAL			62.257		87.970	65.059		53.521	51.661	75.067	57.639	453.174
171		SEGURIDAD SOCIAL PERSONAL NO LABORAL					10.201				10.709		11.736	32.646
17100		SEGURIDAD SOCIAL PERSONAL NO LABORAL					10.201				10.709		11.736	32.646
18		OTROS GASTOS SOCIALES A CARGO DE LA COMUNIDAD		279.242										279.242
180		FORMACIÓN Y PERFECCIONAMIENTO DEL PERSONAL		179.136										179.136
18000		FORMACIÓN Y PERFECCIONAMIENTO DEL PERSONAL		179.136										179.136
189		OTROS GASTOS SOCIALES		100.106										100.106
18900		OTROS GASTOS SOCIALES		100.106										100.106
2		GASTOS CORRIENTES EN BIENES Y SERVICIOS		182.830								150		182.980
22		MATERIAL, SUMINISTROS Y OTROS		89.000										89.000
220		MATERIAL DE OFICINA		2.000										2.000
22000		ORDINARIO NO INVENTARIABLE		2.000										2.000
223		TRANSPORTES		500										500
22300		TRANSPORTES		500										500
226		GASTOS DIVERSOS		86.500										86.500
22603		JURÍDICOS Y CONTENCIOSOS		85.000										85.000
22607		OPOSICIONES Y PRUEBAS SELECTIVAS		1.500										1.500
23		INDEMNIZACIONES POR RAZÓN DEL SERVICIO		93.830								150		93.980
231		LOCOMOCIÓN		66.899								150		67.049



9.- Detalle económico territorial por secciones y subprogramas

SECCIÓN	07	EDUCACIÓN	SIN TERRITORIALIZAR	ÁVILA	BURGOS	LEÓN	PALENCIA	SALAMANCA	SEGOVIA	SORIA	VALLADOLID	ZAMORA	TOTAL
SERVICIO	06	D.G. DE RECURSOS HUMANOS	0	1	2	3	4	5	6	7	8	9	
PROGRAMA	322A	ENSEÑANZA ESCOLAR											
SUBPROGRAMA	322A05	MEJORA CALIDAD ENSEÑANZA											
SUBCONCEPTO		TERRITORIO											
23100		LOCOMOCIÓN	66899								150		67049
233		OTRAS INDEMINIZACIONES	26931										26931
23300		OTRAS INDEMINIZACIONES	26931										26931
		TOTAL OPERACIONES CORRIENTES	761656	2.222.711	1.875.724	3.555.897	1.453.239	1.370.406	1.174.128	1.130.854	4.038.196	1.401.381	18.984.192
8		ACTIVOS FINANCIEROS	60000										60000
83		CONCESIÓN DE PRÉSTAMOS FUERA DEL SECTOR PÚBLICO	60000										60000
830		PRÉSTAMOS A CORTO PLAZO	30000										30000
83003		ANTICIPOS AL PERSONAL	30000										30000
831		PRÉSTAMOS A LARGO PLAZO	30000										30000
83103		ANTICIPOS AL PERSONAL	30000										30000
		TOTAL OPERACIONES FINANCIERAS	60000										60000
		TOTAL SUBPROGRAMA	821656	2.222.711	1.875.724	3.555.897	1.453.239	1.370.406	1.174.128	1.130.854	4.038.196	1.401.381	19.044.192
		TOTAL PROGRAMA	3.317.704	110.153.657	184.891.960	231.351.660	94.653.564	183.726.516	108.093.454	63.273.763	255.685.939	108.996.620	1.344.144.837
		TOTAL SERVICIO	5.116.024	110.153.657	184.891.960	231.351.660	94.653.564	183.726.516	108.093.454	63.273.763	255.685.939	108.996.620	1.345.943.157



9.- Detalle económico territorial por secciones y subprogramas

SECCIÓN	07	EDUCACIÓN	SIN TERRITORIALIZAR	ÁVILA	BURGOS	LEÓN	PALENCIA	SALAMANCA	SEGOVIA	SORIA	VALLADOLID	ZAMORA	TOTAL
SERVICIO	07	D.G. DE FORM.PROFESIONAL Y RÉG.ESPECIAL	0	1	2	3	4	5	6	7	8	9	
PROGRAMA	321A	ADMINISTRACIÓN GENERAL DE EDUCACIÓN											
SUBPROGRAMA	321A01	DIRECCIÓN Y SERVICIOS GENERALES DE EDUCACIÓN											
SUBCONCEPTO	TERRITORIO												
1	GASTOS DE PERSONAL		1.455.043										1.455.043
10	ALTOS CARGOS		58.196										58.196
100	RETRIBUCIONES BÁSICAS		20.184										20.184
10000	RETRIBUCIONES BÁSICAS		20.184										20.184
101	OTRAS REMUNERACIONES		38.012										38.012
10100	OTRAS REMUNERACIONES		38.012										38.012
12	FUNCIONARIOS		1.157.039										1.157.039
120	RETRIBUCIONES BÁSICAS		637.012										637.012
12000	RETRIBUCIONES BÁSICAS		637.012										637.012
121	RETRIBUCIONES COMPLEMENTARIAS		520.027										520.027
12100	RETRIBUCIONES COMPLEMENTARIAS		520.027										520.027
16	INCENTIVOS AL RENDIMIENTO		115.931										115.931
160	PRODUCTIVIDAD		115.931										115.931
16000	PRODUCTIVIDAD		115.931										115.931
17	CUOTAS Y PRESTACIONES A CARGO DE LA COMUNIDAD		123.877										123.877
171	SEGURIDAD SOCIAL. PERSONAL NO LABORAL		123.877										123.877
17100	SEGURIDAD SOCIAL. PERSONAL NO LABORAL		123.877										123.877
	TOTAL OPERACIONES CORRIENTES		1.455.043										1.455.043
	TOTAL SUBPROGRAMA		1.455.043										1.455.043
	TOTAL PROGRAMA		1.455.043										1.455.043



9.- Detalle económico territorial por secciones y subprogramas

SECCIÓN	07	EDUCACIÓN	SIN TERRITORIALIZAR	ÁVILA	BURGOS	LEÓN	PALENCIA	SALAMANCA	SEGOVIA	SORIA	VALLADOLID	ZAMORA	TOTAL
SERVICIO	07	D.G. DE FORM.PROFESIONAL Y RÉG.ESPECIAL	0	1	2	3	4	5	6	7	8	9	
PROGRAMA	322A	ENSEÑANZA ESCOLAR											
SUBPROGRAMA	322A02	EDUC.SECUNDARIA,F.P.,EDUC.ESP.,ENS.ARTE.IDIOMAS											
SUBCONCEPTO		TERRITORIO											
1		GASTOS DE PERSONAL	110000										110000
18		OTROS GASTOS SOCIALES A CARGO DE LA COMUNIDAD	110000										110000
180		FORMACIÓN Y PERFECCIONAMIENTO DEL PERSONAL	110000										110000
18000		FORMACIÓN Y PERFECCIONAMIENTO DEL PERSONAL	110000										110000
2		GASTOS CORRIENTES EN BIENES Y SERVICIOS	1362850										1362850
22		MATERIAL, SUMINISTROS Y OTROS	1252400										1252400
220		MATERIAL DE OFICINA	25000										25000
22001		Prensa,REVISTAS,LIBROS Y PUBLICACIONES	25000										25000
221		SUMINISTROS	8400										8400
22107		PRODUCTOS DE CONSUMO ESPECÍFICO	8400										8400
224		PRIMAS DE SEGUROS	30000										30000
22400		PRIMAS DE SEGUROS	30000										30000
226		GASTOS DIVERSOS	80000										80000
22603		JURÍDICOS Y CONTENCIOSOS	10000										10000
22606		REUNIONES, CONFERENCIA Y CURSOS	50000										50000
22699		OTROS GASTOS	20000										20000
227		TRABAJOS REALIZADOS POR OTRAS EMPRESAS Y PROFES.	59000										59000
22706		ESTUDIOS Y TRABAJOS TÉCNICOS	42000										42000
22799		OTROS	17000										17000
229		GASTOS FUNCIONAM. CENTROS DOCENTES NO UNIVERSIT.	1050000										1050000
22900		GASTOS FUNCIONAM. CENTROS DOCENTES NO UNIVERSIT.	1050000										1050000



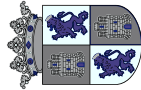
9.- Detalle económico territorial por secciones y subprogramas

SECCIÓN	07	EDUCACIÓN	SIN TERRITORIALIZAR	ÁVILA	BURGOS	LEÓN	PALENCIA	SALAMANCA	SEGOVIA	SORIA	VALLADOLID	ZAMORA	TOTAL
SERVICIO	07	D.G. DE FORM.PROFESIONAL Y RÉG.ESPECIAL	0	1	2	3	4	5	6	7	8	9	
PROGRAMA	322A	ENSEÑANZA ESCOLAR											
SUBPROGRAMA	322A02	EDUC.SECUNDARIA,F.P.,EDUC.ESP.,ENS.ART.E IDIOMAS											
SUBCONCEPTO		TERRITORIO											
23		INDEMNIZACIONES POR RAZÓN DEL SERVICIO	110450										110450
230		DIETAS	14700										14700
23000		DIETAS	14700										14700
233		OTRAS INDEMNIZACIONES	95750										95750
23300		OTRAS INDEMNIZACIONES	95750										95750
4		TRANSFERENCIAS CORRIENTES	373500										373500
47		A EMPRESAS PRIVADAS	173500										173500
470		A EMPRESAS PRIVADAS	173500										173500
47030		ACTUACIONES EN FORMACIÓN PROFESIONAL	173500										173500
48		A FAMILIAS E INSTITUCIONES SIN FINES DE LUCRO	200000										200000
480		A FAMILIAS E INSTITUCIONES SIN FINES DE LUCRO	200000										200000
4803E		PROGRAMAS DE CUALIFICACIÓN PROFESIONAL INICIAL	200000										200000
		TOTAL OPERACIONES CORRIENTES	1846350										1846350
6		INVERSIONES REALES	515446										515446
64		GASTOS DE INVERSIONES DE CARÁCTER INMATERIAL	515446										515446
645		APLICACIONES INFORMÁTICAS	12000										12000
64500		APLICACIONES INFORMÁTICAS	12000										12000
649		OTRO INMOVILIZADO INMATERIAL	503446										503446
64900		OTRO INMOVILIZADO INMATERIAL	503446										503446
7		TRANSFERENCIAS DE CAPITAL	325000										325000



9.- Detalle económico territorial por secciones y subprogramas

SECCIÓN	07	EDUCACIÓN		SIN TERRITORIALIZAR	ÁVILA	BURGOS	LEÓN	PALENCIA	SALAMANCA	SEGOVIA	SORIA	VALLADOLID	ZAMORA	TOTAL
SERVICIO	07	D.G. DE FORM.PROFESIONAL Y RÉG.ESPECIAL												
PROGRAMA	322A	ENSEÑANZA ESCOLAR												
SUBPROGRAMA	322A02	EDUC.SECUNDARIA,F.P.,EDUC.ESP.,ENS.ARTE.IDIOMAS												
SUBCONCEPTO		TERRITORIO												
77	A EMPRESAS PRIVADAS		0	150000			3	4	5	6	7	8	9	150000
770	A EMPRESAS PRIVADAS			150000										150000
7700Z	FORMACIÓN PROFESIONAL DUAL			150000										150000
78	A FAMILIAS E INSTITUCIONES SIN FINES DE LUCRO			175000										175000
780	A FAMILIAS E INSTITUCIONES SIN FINES DE LUCRO			175000										175000
7800G	COOPERACIÓN CON INSTITUCIONES			175000										175000
	TOTAL OPERACIONES DE CAPITAL			840446										840446
	TOTAL OPERACIONES NO FINANCIERAS			2.686.796										2.686.796
	TOTAL SUBPROGRAMA			2.686.796										2.686.796



9.- Detalle económico territorial por secciones y subprogramas

SECCIÓN	07	EDUCACIÓN	SIN TERRITORIALIZAR	ÁVILA	BURGOS	LEÓN	PALENCIA	SALAMANCA	SEGOVIA	SORIA	VALLADOLID	ZAMORA	TOTAL
SERVICIO	07	D.G. DE FORM.PROFESIONAL Y RÉG.ESPECIAL	0	1	2	3	4	5	6	7	8	9	
PROGRAMA	322A	ENSEÑANZA ESCOLAR											
SUBPROGRAMA	322A03	EDUC.COMPENSAT.,PERMAN.Y A DISTANCIA NO UNIVERSIT.											
SUBCONCEPTO		TERRITORIO											
6		INVERSIONES REALES	40.000										40.000
64		GASTOS DE INVERSIONES DE CARÁCTER INMATERIAL	40.000										40.000
649		OTRO INMOVILIZADO INMATERIAL	40.000										40.000
64900		OTRO INMOVILIZADO INMATERIAL	40.000										40.000
		TOTAL OPERACIONES DE CAPITAL	40.000										40.000
		TOTAL OPERACIONES NO FINANCIERAS	40.000										40.000
		TOTAL SUBPROGRAMA	40.000										40.000
		TOTAL PROGRAMA	2.726.796										2.726.796
		TOTAL SERVICIO	4.181.839										4.181.839
		TOTAL SECCIÓN	494.499.013	123.135.765	214.484.226	266.765.618	110.141.884	210.427.643	126.852.948	73.508.890	298.042.727	126.583.478	2.044.442.192



2.2.7
08.EMPLEO



9.- Detalle económico territorial por secciones y subprogramas

SECCIÓN	08	EMPLEO	TERRITORIO	SIN TERRITORIALIZAR	ÁVILA	BURGOS	LEÓN	PALENCIA	SALAMANCA	SEGOVIA	SORIA	VALLADOLID	ZAMORA	TOTAL
SERVICIO	01	SECRETARÍA GENERAL		0	1	2	3	4	5	6	7	8	9	
PROGRAMA	241A	DIRECCIÓN Y SERVICIOS GENERALES DE EMPLEO												
SUBPROGRAMA	241A01	DIRECCIÓN Y SERVICIOS GENERALES DE EMPLEO												
SUBCONCEPTO														
1		GASTOS DE PERSONAL		4408921										4408921
10		ALTOS CARGOS		211510										211510
100		RETRIBUCIONES BÁSICAS		64376										64376
10000		RETRIBUCIONES BÁSICAS		64376										64376
101		OTRAS REMUNERACIONES		147134										147134
10100		OTRAS REMUNERACIONES		147134										147134
12		FUNCIONARIOS		1675007										1675007
120		RETRIBUCIONES BÁSICAS		938554										938554
12000		RETRIBUCIONES BÁSICAS		938554										938554
121		RETRIBUCIONES COMPLEMENTARIAS		736453										736453
12100		RETRIBUCIONES COMPLEMENTARIAS		736453										736453
13		LABORAL FIJO		1285861										1285861
130		RETRIBUCIONES BÁSICAS		957993										957993
13000		RETRIBUCIONES BÁSICAS		957993										957993
131		OTRAS REMUNERACIONES		327868										327868
13100		OTRAS REMUNERACIONES		327868										327868
14		LABORAL EVENTUAL		77573										77573
140		RETRIBUCIONES BÁSICAS		60681										60681
14000		RETRIBUCIONES BÁSICAS		60681										60681
141		OTRAS REMUNERACIONES		16892										16892
14100		OTRAS REMUNERACIONES		16892										16892



9.- Detalle económico territorial por secciones y subprogramas

SECCIÓN	08	EMPLEO	TERRITORIO	SIN TERRITORIALIZAR	ÁVILA	BURGOS	LEÓN	PALENCIA	SALAMANCA	SEGOVIA	SORIA	VALLADOLID	ZAMORA	TOTAL
SERVICIO	01	SECRETARÍA GENERAL		0	1	2	3	4	5	6	7	8	9	
PROGRAMA	241A	DIRECCIÓN Y SERVICIOS GENERALES DE EMPLEO												
SUBPROGRAMA	241A01	DIRECCIÓN Y SERVICIOS GENERALES DE EMPLEO												
SUBCONCEPTO														
16		INCENTIVOS AL RENDIMIENTO		231134									9	231134
160		PRODUCTIVIDAD		200379										200379
16000		PRODUCTIVIDAD		200379										200379
161		GRATIFICACIONES		30755										30755
16100		GRATIFICACIONES		30755										30755
17		CUOTAS Y PRESTACIONES A CARGO DE LA COMUNIDAD		897836										897836
170		SEGURIDAD SOCIAL PERSONAL LABORAL		422638										422638
17000		SEGURIDAD SOCIAL PERSONAL LABORAL		422638										422638
171		SEGURIDAD SOCIAL PERSONAL NO LABORAL		475198										475198
17100		SEGURIDAD SOCIAL PERSONAL NO LABORAL		475198										475198
18		OTROS GASTOS SOCIALES A CARGO DE LA COMUNIDAD		30000										30000
180		FORMACIÓN Y PERFECCIONAMIENTO DEL PERSONAL		20500										20500
18000		FORMACIÓN Y PERFECCIONAMIENTO DEL PERSONAL		20500										20500
185		SEGUROS		9500										9500
18500		SEGUROS		9500										9500
2		GASTOS CORRIENTES EN BIENES Y SERVICIOS		2611670										2611670
20		ARRENDAMIENTOS Y CÁNONES		674000										674000
202		ARRENDAMIENTOS DE EDIFICIOS Y OTRAS CONSTRUCCIONES		673000										673000
20200		ARRENDAMIENTOS DE EDIFICIOS Y OTRAS CONSTRUCCIONES		673000										673000
205		ARRENDAMIENTOS DE MOBILIARIO Y ENSERES		1000										1000
20500		ARRENDAMIENTOS DE MOBILIARIO Y ENSERES		1000										1000



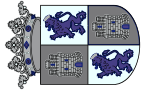
9.- Detalle económico territorial por secciones y subprogramas

SECCIÓN	08	EMPLEO	TERRITORIO	SIN TERRITORIALIZAR	ÁVILA	BURGOS	LEÓN	PALENCIA	SALAMANCA	SEGOVIA	SORIA	VALLADOLID	ZAMORA	TOTAL
SERVICIO	01	SECRETARÍA GENERAL		0	1	2	3	4	5	6	7	8	9	
PROGRAMA	241A	DIRECCIÓN Y SERVICIOS GENERALES DE EMPLEO												
SUBPROGRAMA	241A01	DIRECCIÓN Y SERVICIOS GENERALES DE EMPLEO												
SUBCONCEPTO														
21		REPARACIONES, MANTENIMIENTO Y CONSERVACIÓN		221.600									9	221.600
212		EDIFICIOS Y OTRAS CONSTRUCCIONES		110.100										110.100
21200		EDIFICIOS Y OTRAS CONSTRUCCIONES		110.100										110.100
213		MAQUINARIA, INSTALACIONES Y UTILLAJE		51.500										51.500
21300		MAQUINARIA, INSTALACIONES Y UTILLAJE		51.500										51.500
214		ELEMENTOS DE TRANSPORTE		20.000										20.000
21400		ELEMENTOS DE TRANSPORTE		20.000										20.000
215		MOBILIARIO Y ENSERES		15.000										15.000
21500		MOBILIARIO Y ENSERES		15.000										15.000
216		EQUIPOS PARA PROCESOS DE LA INFORMACIÓN		25.000										25.000
21600		EQUIPOS PARA PROCESOS DE LA INFORMACIÓN		25.000										25.000
22		MATERIAL, SUMINISTROS Y OTROS		1.654.220										1.654.220
220		MATERIAL DE OFICINA		315.020										315.020
22000		ORDINARIO NO INVENTARIABLE		37.020										37.020
22001		PRENSA, REVISTAS, LIBROS Y PUBLICACIONES		253.000										253.000
22002		MATERIAL INFORMÁTICO NO INVENTARIABLE		25.000										25.000
221		SUMINISTROS		267.500										267.500
22100		ENERGÍA ELÉCTRICA		115.000										115.000
22101		AGUA		8.000										8.000
22102		GAS Y CALEFACCIÓN		72.500										72.500
22103		COMBUSTIBLE PARA VEHICULOS		40.000										40.000
22104		VESTUARIO		1.000										1.000



9.- Detalle económico territorial por secciones y subprogramas

SECCIÓN	08	EMPLEO	TERRITORIO	SIN TERRITORIALIZAR	ÁVILA	BURGOS	LEÓN	PALENCIA	SALAMANCA	SEGOVIA	SORIA	VALLADOLID	ZAMORA	TOTAL
SERVICIO	01	SECRETARÍA GENERAL		0	1	2	3	4	5	6	7	8	9	
PROGRAMA	241A	DIRECCIÓN Y SERVICIOS GENERALES DE EMPLEO												
SUBPROGRAMA	241A01	DIRECCIÓN Y SERVICIOS GENERALES DE EMPLEO												
SUBCONCEPTO														
22105			PRODUCTOS ALIMENTICIOS	1.000										1.000
22106			PRODUCTOS FARMACÉUTICOS	1.000										1.000
22107			PRODUCTOS DE CONSUMO ESPECÍFICO	1.000										1.000
22111			SUM.REPUEST.MAQUINARIA,UTILIAJE Y ELEM.TRANSPORTE	1.000										1.000
22112			SUM.MATER.ELECTRÓN.,ELECTRICO Y DE COMUNICACIONES	3.000										3.000
22199			OTROS SUMINISTROS	24.000										24.000
222			COMUNICACIONES	370.000										370.000
22201			POSTALES Y TELEGRÁFICAS	230.000										230.000
22204			SERVICIOS DE TELECOMUNICACIONES	140.000										140.000
223			TRANSPORTES	1.000										1.000
22300			TRANSPORTES	1.000										1.000
224			PRIMAS DE SEGUROS	10.000										10.000
22400			PRIMAS DE SEGUROS	10.000										10.000
225			TRIBUTOS	90.000										90.000
22500			I.B.I.	74.700										74.700
22501			IMPUESTO DE CIRCULACIÓN DE VEHÍCULOS	5.000										5.000
22502			I.T.V.	2.000										2.000
22503			OTRAS TASAS	8.300										8.300
226			GASTOS DIVERSOS	19.000										19.000
22601			ATENCIÓNES PROTOCOLARIAS Y REPRESENTATIVAS	1.000										1.000
22603			JURÍDICOS Y CONTENCIOSOS	8.000										8.000
22606			REUNIONES, CONFERENCIA Y CURSOS	6.000										6.000



9.- Detalle económico territorial por secciones y subprogramas

SECCIÓN	08	EMPLEO	SIN TERRITORIALIZAR	ÁVILA	BURGOS	LEÓN	PALENCIA	SALAMANCA	SEGOVIA	SORIA	VALLADOLID	ZAMORA	TOTAL
SERVICIO	01	SECRETARÍA GENERAL	0	1	2	3	4	5	6	7	8	9	
PROGRAMA	241A	DIRECCIÓN Y SERVICIOS GENERALES DE EMPLEO											
SUBPROGRAMA	241A01	DIRECCIÓN Y SERVICIOS GENERALES DE EMPLEO											
SUBCONCEPTO		TERRITORIO											
22699		OTROS GASTOS	4000										4000
227		TRABAJOS REALIZADOS POR OTRAS EMPRESAS Y PROFES.	581.700										581.700
22700		LIMPIEZA Y ASEO	438.800										438.800
22701		SEGURIDAD	57.900										57.900
22706		ESTUDIOS Y TRABAJOS TÉCNICOS	6.000										6.000
22799		OTROS	79.000										79.000
23		INDEMNIZACIONES POR RAZÓN DEL SERVICIO	61.850										61.850
230		DIETAS	32.850										32.850
23000		DIETAS	32.850										32.850
231		LOCOMOCIÓN	15.000										15.000
23100		LOCOMOCIÓN	15.000										15.000
233		OTRAS INDEMNIZACIONES	14.000										14.000
23300		OTRAS INDEMNIZACIONES	14.000										14.000
4		TRANSFERENCIAS CORRIENTES	39.521.641										39.521.641
40		TRANSFERENCIAS CONSOLIDABLES	39.521.641										39.521.641
400		A ORGANISMOS AUTÓNOMOS	39.521.641										39.521.641
40003		SERVICIO PÚBLICO DE EMPLEO	39.521.641										39.521.641
		TOTAL OPERACIONES CORRIENTES	46.542.232										46.542.232
6		INVERSIONES REALES	1.170.000										1.170.000
62		INVERS.NUEVAS FUNCIONAMIENTO OPERATIVO SERVICIOS	30.000										30.000
621		CONSTRUCCIONES	30.000										30.000



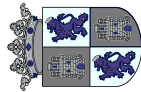
9.- Detalle económico territorial por secciones y subprogramas

SECCIÓN	08	EMPLEO	SIN TERRITORIALIZAR	ÁVILA	BURGOS	LEÓN	PALENCIA	SALAMANCA	SEGOVIA	SORIA	VALLADOLID	ZAMORA	TOTAL
SERVICIO	01	SECRETARÍA GENERAL	0	1	2	3	4	5	6	7	8	9	
PROGRAMA	241A	DIRECCIÓN Y SERVICIOS GENERALES DE EMPLEO											
SUBPROGRAMA	241A01	DIRECCIÓN Y SERVICIOS GENERALES DE EMPLEO											
SUBCONCEPTO		TERRITORIO											
62100		CONSTRUCCIONES	30000										30000
63		INVERS.REPOSICIÓN FUNCIONAM. OPERATIVO SERVICIOS	323000										323000
631		CONSTRUCCIONES	120000										120000
63100		CONSTRUCCIONES	120000										120000
636		MOBILIARIO	25000										25000
63600		MOBILIARIO	25000										25000
637		EQUIPOS PARA PROCESOS DE LA INFORMACIÓN	118000										118000
63700		EQUIPOS PARA PROCESOS DE LA INFORMACIÓN	118000										118000
638		ELEMENTOS DE TRANSPORTE	60000										60000
63800		ELEMENTOS DE TRANSPORTE	60000										60000
64		GASTOS DE INVERSIONES DE CARÁCTER INMATERIAL	817000										817000
640		GASTOS DE INVESTIG.,DESARROLLO Y ESTUDIOS TÉCNICOS	20000										20000
64001		ESTUDIOS Y TRABAJOS TÉCNICOS	20000										20000
641		CAMPAÑAS DE PROMOCIÓN	180000										180000
64100		CAMPAÑAS DE PROMOCIÓN	180000										180000
645		APLICACIONES INFORMÁTICAS	617000										617000
64500		APLICACIONES INFORMÁTICAS	617000										617000
7		TRANSFERENCIAS DE CAPITAL	63.886.244							2.000.000			65.886.244
70		TRANSFERENCIAS CONSOLIDABLES	63.886.244										63.886.244
700		A ORGANISMOS AUTÓNOMOS ADMINISTRATIVOS	63.886.244										63.886.244
70003		SERVICIO PÚBLICO DE EMPLEO	63.886.244										63.886.244



9.- Detalle económico territorial por secciones y subprogramas

SECCIÓN	08	EMPLEO		SIN TERRITORIALIZAR	ÁVILA	BURGOS	LEÓN	PALENCIA	SALAMANCA	SEGOVIA	SORIA	VALLADOLID	ZAMORA	TOTAL
SERVICIO	01	SECRETARÍA GENERAL			1	2	3	4	5	6	7	8	9	
PROGRAMA	241A	DIRECCIÓN Y SERVICIOS GENERALES DE EMPLEO												
SUBPROGRAMA	241A01	DIRECCIÓN Y SERVICIOS GENERALES DE EMPLEO	TERRITORIO											
76	A CORPORACIONES LOCALES			0							2.000.000			2.000.000
760	A CORPORACIONES LOCALES										2.000.000			2.000.000
7609A	APOYO DINAMIZACIÓN DEMOGRÁFICA										2.000.000			2.000.000
	TOTAL OPERACIONES DE CAPITAL			65056244							2.000.000			67056244
	TOTAL OPERACIONES NO FINANCIERAS			111.598.476							2.000.000			113.598.476
8	ACTIVOS FINANCIEROS			9.000										9.000
83	CONCESIÓN DE PRÉSTAMOS FUERA DEL SECTOR PÚBLICO			9.000										9.000
831	PRÉSTAMOS A LARGO PLAZO			9.000										9.000
83103	ANTICIPOS AL PERSONAL			9.000										9.000
	TOTAL OPERACIONES FINANCIERAS			9.000										9.000
	TOTAL SUBPROGRAMA			111.607.476							2.000.000			113.607.476
	TOTAL PROGRAMA			111.607.476							2.000.000			113.607.476
	TOTAL SERVICIO			111.607.476							2.000.000			113.607.476



9.- Detalle económico territorial por secciones y subprogramas

SECCIÓN	08	EMPLEO	SIN TERRITORIALIZAR	ÁVILA	BURGOS	LEÓN	PALENCIA	SALAMANCA	SEGOVIA	SORIA	VALLADOLID	ZAMORA	TOTAL
SERVICIO	05	D.G. DE ECONOMÍA SOCIAL Y AUTÓNOMOS	0	1	2	3	4	5	6	7	8	9	
PROGRAMA	241C	SEGUR.Y SALUD LABORAL,RELAC.LABOR.Y ECON. SOCIAL											
SUBPROGRAMA	241C01	ECONOMÍA SOCIAL Y DISCAPACITADOS											
SUBCONCEPTO		TERRITORIO											
1		GASTOS DE PERSONAL	1273145	537909	528224	818926	4402105	431236	345193	300284	575384	463981	5.734.487
10		ALTOS CARGOS	62512										62.512
100		RETRIBUCIONES BÁSICAS	21659										21.659
10000		RETRIBUCIONES BÁSICAS	21659										21.659
101		OTRAS REMUNERACIONES	40853										40.853
10100		OTRAS REMUNERACIONES	40853										40.853
12		FUNCIONARIOS	865772	317376	354910	417980	295119	238594	175739	185394	307685	250659	3.409.138
120		RETRIBUCIONES BÁSICAS	464274	192804	218915	265805	179511	145838	103651	110352	186123	152187	2.019.460
12000		RETRIBUCIONES BÁSICAS	464274	192804	218915	265805	179511	145838	103651	110352	186123	152187	2.019.460
121		RETRIBUCIONES COMPLEMENTARIAS	401498	124572	135995	152175	115608	92666	72088	75042	121562	98472	1.389.678
12100		RETRIBUCIONES COMPLEMENTARIAS	401498	124572	135995	152175	115608	92666	72088	75042	121562	98472	1.389.678
13		LABORAL FIJO		75683	40595	199965	56461	77621	89703	42883	117796	88534	789.241
130		RETRIBUCIONES BÁSICAS		61424	35473	166458	48222	66821	76465	35323	98880	75296	664.362
13000		RETRIBUCIONES BÁSICAS		61424	35473	166458	48222	66821	76465	35323	98880	75296	664.362
131		OTRAS REMUNERACIONES		14259	5122	33507	8239	10800	13238	7560	18916	13238	124.879
13100		OTRAS REMUNERACIONES		14259	5122	33507	8239	10800	13238	7560	18916	13238	124.879
16		INCENTIVOS AL RENDIMIENTO	125918	38268	38810	48508	33258	26468	16823	19308	33853	27204	408.418
160		PRODUCTIVIDAD	113220	38268	38810	48508	33258	26468	16823	19308	33853	27204	395.720
16000		PRODUCTIVIDAD	113220	38268	38810	48508	33258	26468	16823	19308	33853	27204	395.720
161		GRATIFICACIONES	12698										12.698
16100		GRATIFICACIONES	12698										12.698



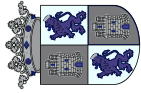
9.- Detalle económico territorial por secciones y subprogramas

SECCIÓN	08	EMPLEO	SIN TERRITORIALIZAR	ÁVILA	BURGOS	LEÓN	PALENCIA	SALAMANCA	SEGOVIA	SORIA	VALLADOLID	ZAMORA	TOTAL
SERVICIO	05	D.G. DE ECONOMÍA SOCIAL Y AUTÓNOMOS	0	1	2	3	4	5	6	7	8	9	
PROGRAMA	241C	SEGUR.Y SALUD LABORAL,RELAC.LABOR.Y ECON. SOCIAL											
SUBPROGRAMA	241C01	ECONOMÍA SOCIAL Y DISCAPACITADOS											
SUBCONCEPTO		TERRITORIO											
17		CUOTAS Y PRESTACIONES A CARGO DE LA COMUNIDAD	218943	106.582	93.909	152.473	75.367	88.643	62.928	52.699	116.050	97.584	1.065.178
170		SEGURIDAD SOCIAL PERSONAL LABORAL	1.146	23.385	12.543	62.493	17.568	24.105	28.008	13.397	36.689	27.653	246.987
17000		SEGURIDAD SOCIAL PERSONAL LABORAL	1.146	23.385	12.543	62.493	17.568	24.105	28.008	13.397	36.689	27.653	246.987
171		SEGURIDAD SOCIAL PERSONAL NO LABORAL	217.797	83.197	81.366	89.980	57.799	64.538	34.920	39.302	79.361	69.931	818.191
17100		SEGURIDAD SOCIAL PERSONAL NO LABORAL	217.797	83.197	81.366	89.980	57.799	64.538	34.920	39.302	79.361	69.931	818.191
2		GASTOS CORRIENTES EN BIENES Y SERVICIOS	13.466										13.466
22		MATERIAL., SUMINISTROS Y OTROS	13.466										13.466
226		GASTOS DIVERSOS	13.466										13.466
22606		REUNIONES, CONFERENCIA Y CURSOS	13.466										13.466
4		TRANSFERENCIAS CORRIENTES	90.000										90.000
48		A FAMILIAS E INSTITUCIONES SIN FINES DE LUCRO	90.000										90.000
480		A FAMILIAS E INSTITUCIONES SIN FINES DE LUCRO	90.000										90.000
480C0		ACTUACIONES EN EL ÁMBITO LABORAL	90.000										90.000
		TOTAL OPERACIONES CORRIENTES	1.376.611	537.909	528.224	818.926	440.215	431.236	345.193	300.284	575.384	463.981	5.837.953
6		INVERSIONES REALES	368.626										368.626
64		GASTOS DE INVERSIONES DE CARÁCTER INMATERIAL	368.626										368.626
640		GASTOS DE INVESTIG.,DESARROLLO Y ESTUDIOS TÉCNICOS	147.626										147.626
64001		ESTUDIOS Y TRABAJOS TÉCNICOS	147.626										147.626
641		CAMPAÑAS DE PROMOCIÓN	120.000										120.000
64100		CAMPAÑAS DE PROMOCIÓN	120.000										120.000



9.- Detalle económico territorial por secciones y subprogramas

SECCIÓN	08	EMPLEO	TERRITORIO	SIN TERRITORIALIZAR	ÁVILA	BURGOS	LEÓN	PALENCIA	SALAMANCA	SEGOVIA	SORIA	VALLADOLID	ZAMORA	TOTAL
SERVICIO	05	D.G. DE ECONOMÍA SOCIAL Y AUTÓNOMOS		0	1	2	3	4	5	6	7	8	9	
PROGRAMA	241C	SEGUR.Y SALUD LABORAL,RELAC.LABOR.Y ECON. SOCIAL												
SUBPROGRAMA	241C01	ECONOMÍA SOCIAL Y DISCAPACITADOS												
649		OTRO INMOVILIZADO INMATERIAL		101.000										101.000
64900		OTRO INMOVILIZADO INMATERIAL		101.000										101.000
7		TRANSFERENCIAS DE CAPITAL		26.063.494			100.000	100.000			35.000			26.298.494
77		A EMPRESAS PRIVADAS		19.682.467			100.000	100.000			35.000			19.917.467
770		A EMPRESAS PRIVADAS		19.682.467			100.000	100.000			35.000			19.917.467
7700L		FOMENTO EMPLEO EN COOPERATIVAS Y SOCIED.LABORALES		1.211.224										1.211.224
77018		PROMOCIÓN DE EMPLEO Y ECONOMÍA SOCIAL		17.891.243							35.000			17.926.243
77078		PROMOCIÓN DEL AUTOEMPLEO Y ECONOMÍA SOCIAL		580.000			100.000	100.000						780.000
78		A FAMILIAS E INSTITUCIONES SIN FINES DE LUCRO		6.381.027										6.381.027
780		A FAMILIAS E INSTITUCIONES SIN FINES DE LUCRO		6.381.027										6.381.027
7802Z		APOYO Y DIFUSIÓN DE LA ECONOMÍA SOCIAL		200.000										200.000
78090		PROMOCIÓN DE EMPLEO Y ECONOMÍA SOCIAL		6.181.027										6.181.027
		TOTAL OPERACIONES DE CAPITAL		26.432.120			100.000	100.000			35.000			26.667.120
		TOTAL OPERACIONES NO FINANCIERAS		27.808.731	537.909	528.224	918.926	560.216	431.236	345.193	335.284	575.384	463.981	32.516.073
		TOTAL SUBPROGRAMA		27.808.731	537.909	528.224	918.926	560.216	431.236	345.193	335.284	575.384	463.981	32.516.073
		TOTAL PROGRAMA		27.808.731	537.909	528.224	918.926	560.216	431.236	345.193	335.284	575.384	463.981	32.516.073
		TOTAL SERVICIO		27.808.731	537.909	528.224	918.926	560.216	431.236	345.193	335.284	575.384	463.981	32.516.073



9.- Detalle económico territorial por secciones y subprogramas

SECCIÓN	08	EMPLEO	SIN TERRITORIALIZAR	ÁVILA	BURGOS	LEÓN	PALENCIA	SALAMANCA	SEGOVIA	SORIA	VALLADOLID	ZAMORA	TOTAL
SERVICIO	06	D.G. TRABAJO Y PREVENCIÓN DE RIESGOS LABORALES	0	1	2	3	4	5	6	7	8	9	
PROGRAMA	241C	SEGURIDAD Y SALUD LABORAL, RELACIONES LABORALES Y ECON. SOCIAL											
SUBPROGRAMA	241C02	SEGURIDAD Y SALUD LABORAL Y RELACIONES LABORALES											
SUBCONCEPTO		TERRITORIO											
1	GASTOS DE PERSONAL		1.911.598	445.858	500.561	623.073	423.387	494.068	410.408	387.930	695.835	452.642	6.345.360
10	ALTOS CARGOS		58.196										58.196
100	RETRIBUCIONES BÁSICAS		20.184										20.184
10000	RETRIBUCIONES BÁSICAS		20.184										20.184
101	OTRAS REMUNERACIONES		38.012										38.012
10100	OTRAS REMUNERACIONES		38.012										38.012
12	FUNCIONARIOS		1.300.233	323.029	356.111	463.069	298.767	353.514	302.045	286.271	503.863	330.222	4.517.124
120	RETRIBUCIONES BÁSICAS		738.504	187.839	205.327	269.111	174.163	210.299	176.671	168.044	303.297	193.607	2.626.862
12000	RETRIBUCIONES BÁSICAS		738.504	187.839	205.327	269.111	174.163	210.299	176.671	168.044	303.297	193.607	2.626.862
121	RETRIBUCIONES COMPLEMENTARIAS		561.729	135.190	150.784	193.958	124.604	143.215	125.374	118.227	200.566	136.615	1.890.262
12100	RETRIBUCIONES COMPLEMENTARIAS		561.729	135.190	150.784	193.958	124.604	143.215	125.374	118.227	200.566	136.615	1.890.262
16	INCENTIVOS AL RENDIMIENTO		263.408	37.199	44.166	55.997	39.486	43.434	34.904	32.731	60.650	39.914	651.889
160	PRODUCTIVIDAD		151.757	35.219	38.246	50.059	35.527	39.475	30.945	30.751	54.712	35.955	502.646
16000	PRODUCTIVIDAD		151.757	35.219	38.246	50.059	35.527	39.475	30.945	30.751	54.712	35.955	502.646
161	GRATIFICACIONES		111.651	1.980	5.920	5.938	3.959	3.959	3.959	1.980	5.938	3.959	149.243
16100	GRATIFICACIONES		111.651	1.980	5.920	5.938	3.959	3.959	3.959	1.980	5.938	3.959	149.243
17	CUOTAS Y PRESTACIONES A CARGO DE LA COMUNIDAD		289.761	85.630	100.284	104.007	85.134	97.120	73.459	68.928	131.322	82.506	1.118.151
171	SEGURIDAD SOCIAL PERSONAL NO LABORAL		289.761	85.630	100.284	104.007	85.134	97.120	73.459	68.928	131.322	82.506	1.118.151
17100	SEGURIDAD SOCIAL PERSONAL NO LABORAL		289.761	85.630	100.284	104.007	85.134	97.120	73.459	68.928	131.322	82.506	1.118.151
2	GASTOS CORRIENTES EN BIENES Y SERVICIOS		42.000										42.000



9.- Detalle económico territorial por secciones y subprogramas

SECCIÓN	08	EMPLEO	TERRITORIO	SIN TERRITORIALIZAR	ÁVILA	BURGOS	LEÓN	PALENCIA	SALAMANCA	SEGOVIA	SORIA	VALLADOLID	ZAMORA	TOTAL
SERVICIO	06	D.G. TRABAJO Y PREVENCIÓN DE RIESGOS LABORALES		0	1	2	3	4	5	6	7	8	9	
PROGRAMA	241C	SEGURIDAD Y SALUD LABORAL, RELACIONES LABORALES Y ECON. SOCIAL		2.000										2.000
SUBPROGRAMA	241C02	SEGURIDAD Y SALUD LABORAL Y RELACIONES LABORALES		2.000										2.000
SUBCONCEPTO														
22		MATERIAL, SUMINISTROS Y OTROS		40.000										40.000
227		TRABAJO REALIZADO POR OTRAS EMPRESAS Y PROFES.		40.000										40.000
22706		ESTUDIOS Y TRABAJOS TÉCNICOS		40.000										40.000
23		INDEMNIZACIONES POR RAZÓN DEL SERVICIO		2.000										2.000
230		DIETAS		2.000										2.000
23000		DIETAS		2.000										2.000
4		TRANSFERENCIAS CORRIENTES		6.800.212										6.800.212
44		A EMPRESAS PÚBLICAS Y OTROS ENTES PÚBLICOS		540.878										540.878
444		A FUNDACIONES PÚBLICAS DE LA COMUNIDAD DE C. Y L.		540.878										540.878
44418		FUNDACIÓN SERVICIO REG. RELACIONES LABORALES C.Y.L.		540.878										540.878
48		A FAMILIAS E INSTITUCIONES SIN FINES DE LUCRO		6.259.334										6.259.334
480		A FAMILIAS E INSTITUCIONES SIN FINES DE LUCRO		6.259.334										6.259.334
4802P		ACCIONES SEGURIDAD Y SALUD LABORAL Y RELACIONES LAB.		457.500										457.500
4804G		FUNDACIÓN LABORAL DE LA CONSTRUCCIÓN		360.224										360.224
48062		CONFEDERACIÓN DE EMPRESARIOS DE CASTILLA Y LEÓN		1.484.456										1.484.456
480A8		UNIÓN REGIONAL DE COMISIONES OBRERAS		1.237.702										1.237.702
480B2		UNIÓN GENERAL DE TRABAJADORES		1.237.702										1.237.702
480F5		SOLUCIÓN DE CONFLICTOS LABORALES INDIVIDUALES		1.481.750										1.481.750
		TOTAL OPERACIONES CORRIENTES		8.753.810	445.888	500.561	623.073	423.387	494.068	410.408	387.930	695.835	452.642	13.187.572
6		INVERSIONES REALES		742.000										742.000



9.- Detalle económico territorial por secciones y subprogramas

SECCIÓN	08	EMPLEO	SIN TERRITORIALIZAR	ÁVILA	BURGOS	LEÓN	PALENCIA	SALAMANCA	SEGOVIA	SORIA	VALLADOLID	ZAMORA	TOTAL
SERVICIO	06	D.G. TRABAJO Y PREVENC.RIESGOS LABORALES	0	1	2	3	4	5	6	7	8	9	
PROGRAMA	241C	SEGUR.Y SALUD LABORAL,RELAC.LABOR.Y ECON. SOCIAL											
SUBPROGRAMA	241C02	SEGURIDAD Y SALUD LABORAL Y RELACIONES LABORALES											
SUBCONCEPTO		TERRITORIO											
62		INVERS.NUEVAS FUNCIONAMIENTO OPERATIVO SERVICIOS	1.000										1.000
624		FONDO BIBLIOGRÁFICO	1.000										1.000
62400		FONDO BIBLIOGRÁFICO	1.000										1.000
63		INVERS.REPOSICIÓN FUNCIONAM. OPERATIVO SERVICIOS	87.000										87.000
633		MAQUINARIA, INSTALACIONES Y UTILLAJE	87.000										87.000
63302		UTILLAJE	87.000										87.000
64		GASTOS DE INVERSIONES DE CARÁCTER INMATERIAL	654.000										654.000
640		GASTOS DE INVESTIG.,DESARROLLO Y ESTUDIOS TÉCNICOS	76.000										76.000
64001		ESTUDIOS Y TRABAJOS TÉCNICOS	76.000										76.000
641		CAMPAÑAS DE PROMOCIÓN	400.000										400.000
64100		CAMPAÑAS DE PROMOCIÓN	400.000										400.000
649		OTRO INMOVILIZADO INMATERIAL	178.000										178.000
64900		OTRO INMOVILIZADO INMATERIAL	178.000										178.000
7		TRANSFERENCIAS DE CAPITAL	10245.004										10245.004
74		A EMPRESAS PÚBLICAS Y OTROS ENTES PÚBLICOS	480.000										480.000
740		UNIVERSIDADES	480.000										480.000
74046		ACCIONES SEG. Y SALUD LABORAL Y RELACIONES LABORAL	480.000										480.000
77		A EMPRESAS PRIVADAS	2.120.698										2.120.698
770		A EMPRESAS PRIVADAS	2.120.698										2.120.698
7700M		ACCIONES SEG. Y SALUD LABORAL Y RELAC.LABORALES	2.120.698										2.120.698



9.- Detalle económico territorial por secciones y subprogramas

SECCIÓN	08	EMPLEO	SIN TERRITORIALIZAR	ÁVILA	BURGOS	LEÓN	PALENCIA	SALAMANCA	SEGOVIA	SORIA	VALLADOLID	ZAMORA	TOTAL
SERVICIO	06	D.G. TRABAJO Y PREVENCIÓN DE RIESGOS LABORALES	0	1	2	3	4	5	6	7	8	9	
PROGRAMA	241C	SEGURIDAD Y SALUD LABORAL, RELACIONES LABORALES Y ECON. SOCIAL											
SUBPROGRAMA	241C02	SEGURIDAD Y SALUD LABORAL Y RELACIONES LABORALES											
SUBCONCEPTO		TERRITORIO											
78		A FAMILIAS E INSTITUCIONES SIN FINES DE LUCRO	7.644.306										7.644.306
780		A FAMILIAS E INSTITUCIONES SIN FINES DE LUCRO	7.644.306										7.644.306
7802S		ACCIONES SEGURIDAD Y SALUD LABORAL Y RELACIONES LABORALES	5.224.530										5.224.530
7804F		CONFEDERACIÓN DE EMPRESARIOS DE CASTILLA Y LEÓN	1.057.510										1.057.510
7804G		UNIÓN REGIONAL DE COMISIONES OBRERAS	68.1133										68.1133
7804H		UNIÓN GENERAL DE TRABAJADORES	68.1133										68.1133
		TOTAL OPERACIONES DE CAPITAL	10.987.004										10.987.004
		TOTAL OPERACIONES NO FINANCIERAS	19.740.814	445.888	500.561	623.073	423.387	494.068	410.408	387.930	695.835	452.642	24.174.576
		TOTAL SUBPROGRAMA	19.740.814	445.888	500.561	623.073	423.387	494.068	410.408	387.930	695.835	452.642	24.174.576
		TOTAL PROGRAMA	19.740.814	445.888	500.561	623.073	423.387	494.068	410.408	387.930	695.835	452.642	24.174.576
		TOTAL SERVICIO	19.740.814	445.888	500.561	623.073	423.387	494.068	410.408	387.930	695.835	452.642	24.174.576
		TOTAL SECCIÓN	159.157.021	983.767	1.028.785	1.541.999	983.592	925.304	755.601	2.723.214	1.271.219	916.623	170.287.125



2.2.8

09.FAMILIA E IGUALDAD DE OPORTUNIDADES



9.- Detalle económico territorial por secciones y subprogramas

SECCIÓN 09 FAMILIA E IGUALDAD DE OPORTUNIDADES
 SERVICIO 01 SECRETARÍA GENERAL
 PROGRAMA 231A DIR.Y SERV.GEN.DE FAMILIA E IGUALDAD DE OPORTUNID.
 SUBPROGRAMA 231A01 DIR.Y SERV.GEN.DE FAMILIA E IGUALDAD DE OPORTUNID.

SUBCONCEPTO	TERRITORIO	SIN TERRITORIALIZAR	ÁVILA	BURGOS	LEÓN	PALENCIA	SALAMANCA	SEGOVIA	SORIA	VALLADOLID	ZAMORA	TOTAL
		0	1	2	3	4	5	6	7	8	9	
1	GASTOS DE PERSONAL	3149939										3149939
10	ALTOS CARGOS	142972										142972
100	RETRIBUCIONES BÁSICAS	43.121										43.121
10000	RETRIBUCIONES BÁSICAS	43.121										43.121
101	OTRAS REMUNERACIONES	99.851										99.851
10100	OTRAS REMUNERACIONES	99.851										99.851
12	FUNCIONARIOS	1.505.664										1.505.664
120	RETRIBUCIONES BÁSICAS	823.625										823.625
12000	RETRIBUCIONES BÁSICAS	823.625										823.625
121	RETRIBUCIONES COMPLEMENTARIAS	682.039										682.039
12100	RETRIBUCIONES COMPLEMENTARIAS	682.039										682.039
13	LABORAL FIJO	561.758										561.758
130	RETRIBUCIONES BÁSICAS	434.083										434.083
13000	RETRIBUCIONES BÁSICAS	434.083										434.083
131	OTRAS REMUNERACIONES	127.675										127.675
13100	OTRAS REMUNERACIONES	127.675										127.675
14	LABORAL EVENTUAL	85.483										85.483
140	RETRIBUCIONES BÁSICAS	62.638										62.638
14000	RETRIBUCIONES BÁSICAS	62.638										62.638
141	OTRAS REMUNERACIONES	22.845										22.845
14100	OTRAS REMUNERACIONES	22.845										22.845



9.- Detalle económico territorial por secciones y subprogramas

SECCIÓN 09 FAMILIA E IGUALDAD DE OPORTUNIDADES
 SERVICIO 01 SECRETARÍA GENERAL
 PROGRAMA 231A DIR.Y SERV.GEN.DE FAMILIA E IGUALDAD DE OPORTUNID.
 SUBPROGRAMA 231A01 DIR.Y SERV.GEN.DE FAMILIA E IGUALDAD DE OPORTUNID.

SUBCONCEPTO	TERRITORIO	SIN TERRITORIALIZAR	ÁVILA	BURGOS	LEÓN	PALENCIA	SALAMANCA	SEGOVIA	SORIA	VALLADOLID	ZAMORA	TOTAL
		0	1	2	3	4	5	6	7	8	9	
16	INCENTIVOS AL RENDIMIENTO	186876										186876
160	PRODUCTIVIDAD	166575										166575
16000	PRODUCTIVIDAD	166575										166575
161	GRATIFICACIONES	20301										20301
16100	GRATIFICACIONES	20301										20301
17	CUOTAS Y PRESTACIONES A CARGO DE LA COMUNIDAD	602186										602186
170	SEGURIDAD SOCIAL PERSONAL LABORAL	227476										227476
17000	SEGURIDAD SOCIAL PERSONAL LABORAL	227476										227476
171	SEGURIDAD SOCIAL PERSONAL NO LABORAL	374710										374710
17100	SEGURIDAD SOCIAL PERSONAL NO LABORAL	374710										374710
18	OTROS GASTOS SOCIALES A CARGO DE LA COMUNIDAD	65000										65000
180	FORMACIÓN Y PERFECCIONAMIENTO DEL PERSONAL	15000										15000
18000	FORMACIÓN Y PERFECCIONAMIENTO DEL PERSONAL	15000										15000
185	SEGUROS	50000										50000
18500	SEGUROS	50000										50000
2	GASTOS CORRIENTES EN BIENES Y SERVICIOS	1568626	18700		20800			14800	2900	4500	10000	1640326
20	ARRENDAMIENTOS Y CÁNONES	677600										677600
202	ARRENDAMIENTOS DE EDIFICIOS Y OTRAS CONSTRUCCIONES	675600										675600
20200	ARRENDAMIENTOS DE EDIFICIOS Y OTRAS CONSTRUCCIONES	675600										675600
205	ARRENDAMIENTOS DE MOBILIARIO Y ENSERES	2000										2000
20500	ARRENDAMIENTOS DE MOBILIARIO Y ENSERES	2000										2000



9.- Detalle económico territorial por secciones y subprogramas

SECCIÓN 09 FAMILIA E IGUALDAD DE OPORTUNIDADES
 SERVICIO 01 SECRETARÍA GENERAL
 PROGRAMA 231A DIR.Y SERV.GEN.DE FAMILIA E IGUALDAD DE OPORTUNID.
 SUBPROGRAMA 231A01 DIR.Y SERV.GEN.DE FAMILIA E IGUALDAD DE OPORTUNID.

SUBCONCEPTO	TERRITORIO	SIN TERRITORIALIZAR	ÁVILA	BURGOS	LEÓN	PALENCIA	SALAMANCA	SEGOVIA	SORIA	VALLADOLID	ZAMORA	TOTAL
		0	1	2	3	4	5	6	7	8	9	
21	REPARACIONES, MANTENIMIENTO Y CONSERVACIÓN	76800										76800
212	EDIFICIOS Y OTRAS CONSTRUCCIONES	10000										10000
21200	EDIFICIOS Y OTRAS CONSTRUCCIONES	10000										10000
213	MAQUINARIA, INSTALACIONES Y UTILLAJE	37000										37000
21300	MAQUINARIA, INSTALACIONES Y UTILLAJE	37000										37000
214	ELEMENTOS DE TRANSPORTE	15000										15000
21400	ELEMENTOS DE TRANSPORTE	15000										15000
215	MOBILIARIO Y ENSERES	6800										6800
21500	MOBILIARIO Y ENSERES	6800										6800
216	EQUIPOS PARA PROCESOS DE LA INFORMACIÓN	6500										6500
21600	EQUIPOS PARA PROCESOS DE LA INFORMACIÓN	6500										6500
219	OTRO INMOVILIZADO MATERIAL	1500										1500
21900	OTRO INMOVILIZADO MATERIAL	1500										1500
22	MATERIAL, SUMINISTROS Y OTROS	799326	18700		20800			14800	2900	4500	10000	871026
220	MATERIAL DE OFICINA	99200										99200
22000	ORDINARIO NO INVENTARIABLE	49200										49200
22001	PRENSA,REVISTAS,LIBROS Y PUBLICACIONES	30000										30000
22002	MATERIAL INFORMÁTICO NO INVENTARIABLE	20000										20000
221	SUMINISTROS	175750	14400		20800			1800		4500		217250
22100	ENERGÍA ELÉCTRICA	59950	10000		13000							82950
22101	AGUA	1500	400							1100		3000
22102	GAS Y CALEFACCIÓN	32300	4000		7800			1800		3400		49300



9.- Detalle económico territorial por secciones y subprogramas

SECCIÓN	09	FAMILIA E IGUALDAD DE OPORTUNIDADES	SIN TERRITORIALIZAR	ÁVILA	BURGOS	LEÓN	PALENCIA	SALAMANCA	SEGOVIA	SORIA	VALLADOLID	ZAMORA	TOTAL
SERVICIO	01	SECRETARÍA GENERAL	0	1	2	3	4	5	6	7	8	9	
PROGRAMA	231A	DIR.Y SERV.GEN.DE FAMILIA E IGUALDAD DE OPORTUNID.	TERRITORIO										
SUBPROGRAMA	231A01	DIR.Y SERV.GEN.DE FAMILIA E IGUALDAD DE OPORTUNID.											
SUBCONCEPTO													
22103		COMBUSTIBLE PARA VEHÍCULOS		40000									40000
22104		VESTUARIO		2000									2000
22111		SUM.REPUEST.MAQUINARIA,UTILLAJE Y ELEM.TRANSPORTE		5.000									5.000
22112		SUM.MATER.ELECTRÓN.,ELECTRICO Y DE COMUNICACIONES		15.000									15.000
22199		OTROS SUMINISTROS		20.000									20.000
222		COMUNICACIONES		217.800									217.800
22201		POSTALES Y TELEGRÁFICAS		51.600									51.600
22204		SERVICIOS DE TELECOMUNICACIONES		166.200									166.200
223		TRANSPORTES		8.000									8.000
22300		TRANSPORTES		8.000									8.000
224		PRIMAS DE SEGUROS		6.000									6.000
22400		PRIMAS DE SEGUROS		6.000									6.000
225		TRIBUTOS		7.500									10.500
22500		I.B.I.		3.500									6.500
22501		IMPUESTO DE CIRCULACIÓN DE VEHÍCULOS		2.200									2.200
22502		I.T.V.		600									600
22503		OTRAS TASAS		600									600
22504		OTROS		600									600
226		GASTOS DIVERSOS		37.000									37.000
22601		ATENCIÓNES PROTOCOLARIAS Y REPRESENTATIVAS		1.000									1.000
22602		PUBLICIDAD Y PROMOCIÓN		15.000									15.000
22603		JURÍDICOS Y CONTENCIOSOS		5.000									5.000



9.- Detalle económico territorial por secciones y subprogramas

SECCIÓN	09	FAMILIA E IGUALDAD DE OPORTUNIDADES	SIN TERRITORIALIZAR	ÁVILA	BURGOS	LEÓN	PALENCIA	SALAMANCA	SEGOVIA	SORIA	VALLADOLID	ZAMORA	TOTAL
SERVICIO	01	SECRETARÍA GENERAL	0	1	2	3	4	5	6	7	8	9	
PROGRAMA	231A	DIR.Y SERV.GEN.DE FAMILIA E IGUALDAD DE OPORTUNID.											
SUBPROGRAMA	231A01	DIR.Y SERV.GEN.DE FAMILIA E IGUALDAD DE OPORTUNID.											
SUBCONCEPTO		TERRITORIO											
22606		REUNIONES, CONFERENCIA Y CURSOS	3.000										3.000
22607		OPOSICIONES Y PRUEBAS SELECTIVAS	1.000										1.000
22699		OTROS GASTOS	12.000										12.000
227		TRABAJOS REALIZADOS POR OTRAS EMPRESAS Y PROFES.	248.076	1.300					13.000	2.900		10.000	273.276
22700		LIMPIEZA Y ASEO	92.800	1.300					13.000	2.900		10.000	120.000
22701		SEGURIDAD	78.276										78.276
22704		CUSTODIA, DEPÓSITO Y ALMACENAJE.	28.000										28.000
22706		ESTUDIOS Y TRABAJOS TÉCNICOS	45.000										45.000
22799		OTROS	4.000										4.000
23		INDEMNIZACIONES POR RAZÓN DEL SERVICIO	14.900										14.900
230		DIETAS	5.000										5.000
23000		DIETAS	5.000										5.000
231		LOCOMOCIÓN	2.000										2.000
23100		LOCOMOCIÓN	2.000										2.000
233		OTRAS INDEMNIZACIONES	7.900										7.900
23300		OTRAS INDEMNIZACIONES	7.900										7.900
4		TRANSFERENCIAS CORRIENTES	558813.465										558813.465
40		TRANSFERENCIAS CONSOLIDABLES	558813.465										558813.465
400		A ORGANISMOS AUTÓNOMOS	558813.465										558813.465
40001		GERENCIA DE SERVICIOS SOCIALES	558813.465										558813.465
		TOTAL OPERACIONES CORRIENTES	563.532.030	18.700		20.800			14.800	2.900	4.500	10.000	563.603.730



9.- Detalle económico territorial por secciones y subprogramas

SECCIÓN	09	FAMILIA E IGUALDAD DE OPORTUNIDADES	SIN TERRITORIALIZAR	ÁVILA	BURGOS	LEÓN	PALENCIA	SALAMANCA	SEGOVIA	SORIA	VALLADOLID	ZAMORA	TOTAL
SERVICIO	01	SECRETARÍA GENERAL	0	1	2	3	4	5	6	7	8	9	
PROGRAMA	231A	DIR.Y SERV.GEN.DE FAMILIA E IGUALDAD DE OPORTUNID.	TERRITORIO										
SUBPROGRAMA	231A01	DIR.Y SERV.GEN.DE FAMILIA E IGUALDAD DE OPORTUNID.											
SUBCONCEPTO													
6		INVERSIONES REALES		362929									362929
62		INVERS.NUEVAS FUNCIONAMIENTO OPERATIVO SERVICIOS		80700									80700
626		MOBILIARIO		24000									24000
62600		MOBILIARIO		24000									24000
627		EQUIPOS PARA PROCESOS DE LA INFORMACIÓN		56700									56700
62700		EQUIPOS PARA PROCESOS DE LA INFORMACIÓN		56700									56700
63		INVERS.REPOSICIÓN FUNCIONAM. OPERATIVO SERVICIOS		121000									121000
637		EQUIPOS PARA PROCESOS DE LA INFORMACIÓN		121000									121000
63700		EQUIPOS PARA PROCESOS DE LA INFORMACIÓN		121000									121000
64		GASTOS DE INVERSIONES DE CARÁCTER INMATERIAL		161229									161229
641		CAMPAÑAS DE PROMOCIÓN		50000									50000
64100		CAMPAÑAS DE PROMOCIÓN		50000									50000
645		APLICACIONES INFORMÁTICAS		111229									111229
64500		APLICACIONES INFORMÁTICAS		111229									111229
7		TRANSFERENCIAS DE CAPITAL		18226387									18226387
70		TRANSFERENCIAS CONSOLIDABLES		18226387									18226387
700		A ORGANISMOS AUTÓNOMOS ADMINISTRATIVOS		18226387									18226387
70001		GERENCIA DE SERVICIOS SOCIALES		18226387									18226387
		TOTAL OPERACIONES DE CAPITAL		18589316									18589316
		TOTAL OPERACIONES NO FINANCIERAS		582121346		20800			14800	2900	4500	10000	582193046



9.- Detalle económico territorial por secciones y subprogramas

SECCIÓN 09 FAMILIA E IGUALDAD DE OPORTUNIDADES
 SERVICIO 01 SECRETARÍA GENERAL
 PROGRAMA 231A DIR.Y SERV.GEN.DE FAMILIA E IGUALDAD DE OPORTUNID.
 SUBPROGRAMA 231A01 DIR.Y SERV.GEN.DE FAMILIA E IGUALDAD DE OPORTUNID.

SUBCONCEPTO	TERRITORIO	SIN TERRITORIALIZAR	ÁVILA	BURGOS	LEÓN	PALENCIA	SALAMANCA	SEGOVIA	SORIA	VALLADOLID	ZAMORA	TOTAL
8	ACTIVOS FINANCIEROS	0	6.000		3	4	5	6	7	8	9	6.000
83	CONCESIÓN DE PRÉSTAMOS FUERA DEL SECTOR PÚBLICO	6.000										6.000
831	PRÉSTAMOS A LARGO PLAZO	6.000										6.000
83103	ANTICIPOS AL PERSONAL	6.000										6.000
	TOTAL OPERACIONES FINANCIERAS	6.000										6.000
	TOTAL SUBPROGRAMA	582.127.346	18.700		20.800			14.800	2.900	4.500	10.000	582.199.046
	TOTAL PROGRAMA	582.127.346	18.700		20.800			14.800	2.900	4.500	10.000	582.199.046
	TOTAL SERVICIO	582.127.346	18.700		20.800			14.800	2.900	4.500	10.000	582.199.046



9.- Detalle económico territorial por secciones y subprogramas

SECCIÓN 09 FAMILIA E IGUALDAD DE OPORTUNIDADES
SERVICIO 04 INSTITUTO DE LA JUVENTUD DE C. Y L.
PROGRAMA 232A PROMOCIÓN DE COLECTIVOS SOCIALES
SUBPROGRAMA 232A02 PROMOCIÓN Y SERVICIOS A LA JUVENTUD

SUBCONCEPTO	TERRITORIO	SIN TERRITORIALIZAR	ÁVILA	BURGOS	LEÓN	PALENCIA	SALAMANCA	SEGOVIA	SORIA	VALLADOLID	ZAMORA	TOTAL
1		0	1	2	3	4	5	6	7	8	9	
10 GASTOS DE PERSONAL		9505571	34452	35.017	124.104		33.323				40.615	9.773.082
10 ALTOS CARGOS		58.196										58.196
100 RETRIBUCIONES BÁSICAS		20.184										20.184
10000 RETRIBUCIONES BÁSICAS		20.184										20.184
101 OTRAS REMUNERACIONES		38.012										38.012
10100 OTRAS REMUNERACIONES		38.012										38.012
12 FUNCIONARIOS		2218324										2.218.324
120 RETRIBUCIONES BÁSICAS		1.315.788										1.315.788
12000 RETRIBUCIONES BÁSICAS		1.315.788										1.315.788
121 RETRIBUCIONES COMPLEMENTARIAS		902.536										902.536
12100 RETRIBUCIONES COMPLEMENTARIAS		902.536										902.536
13 LABORAL FIJO		4.768.464	26.320	26.751	94.619		25.457				30.874	4.972.485
130 RETRIBUCIONES BÁSICAS		3.476.443	21.817	22.248	73.392		20.954				25.660	3.640.514
13000 RETRIBUCIONES BÁSICAS		3.375.450	21.817	22.248	73.392		20.954				25.660	3.539.521
13010 RETRIBUCIONES BÁSICAS PERSONAL LABORAL FIJO DISCONTINUO		100.993										100.993
131 OTRAS REMUNERACIONES		1.292.021	4.503	4.503	21.227		4.503				5.214	1.331.971
13100 OTRAS REMUNERACIONES		962.956	4.503	4.503	21.227		4.503				5.214	1.002.906
13101 COMPLEMENTO ATENCIÓN CONTINUADA		286.738										286.738
13110 OTRAS REMUNERACIONES PERSONAL LABORAL FIJO DISCONTINUO		27.101										27.101
13111 COMPLEMENTO ATENCIÓN CONTINUADA PERS. FIJO DISCONTINUO		15.226										15.226
14 LABORAL EVENTUAL		366.418										366.418



9.- Detalle económico territorial por secciones y subprogramas

SECCIÓN 09 FAMILIA E IGUALDAD DE OPORTUNIDADES
SERVICIO 04 INSTITUTO DE LA JUVENTUD DE C. Y L.
PROGRAMA 232A PROMOCIÓN DE COLECTIVOS SOCIALES
SUBPROGRAMA 232A02 PROMOCIÓN Y SERVICIOS A LA JUVENTUD

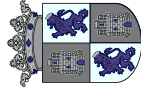
SUBCONCEPTO	SIN TERRITORIALIZAR	ÁVILA	BURGOS	LEÓN	PALENCIA	SALAMANCA	SEGOVIA	SORIA	VALLADOLID	ZAMORA	TOTAL
	0	1	2	3	4	5	6	7	8	9	
140	RETRIBUCIONES BÁSICAS	289.276									289.276
14000	RETRIBUCIONES BÁSICAS	289.276									289.276
141	OTRAS REMUNERACIONES	77.142									77.142
14100	OTRAS REMUNERACIONES	53.796									53.796
14101	COMPLEMENTO ATENCIÓN CONTINUADA	23.346									23.346
16	INCENTIVOS AL RENDIMIENTO	255.265									255.265
160	PRODUCTIVIDAD	249.174									249.174
16000	PRODUCTIVIDAD	249.174									249.174
161	GRATIFICACIONES	6.091									6.091
16100	GRATIFICACIONES	6.091									6.091
17	CUOTAS Y PRESTACIONES A CARGO DE LA COMUNIDAD	8.132	8.266	29.485		7.866				9.741	1.902.394
170	SEGURIDAD SOCIAL. PERSONAL LABORAL	1.244.704	8.266	29.485		7.866				9.741	1.308.194
17000	SEGURIDAD SOCIAL. PERSONAL LABORAL	1.244.704	8.266	29.485		7.866				9.741	1.308.194
171	SEGURIDAD SOCIAL. PERSONAL NO LABORAL	594.200									594.200
17100	SEGURIDAD SOCIAL. PERSONAL NO LABORAL	594.200									594.200
2	GASTOS CORRIENTES EN BIENES Y SERVICIOS	971.616	333.085	386.782	299.663	58.347	224.928	475.785		367.193	3.343.449
20	ARRENDAMIENTOS Y CÁNONES	27.740		4.493				3.800		4.764	40.797
200	ARRENDAMIENTOS DE TERRENOS Y BIENES NATURALES	15.000									15.000
20000	ARRENDAMIENTOS DE TERRENOS Y BIENES NATURALES	15.000									15.000
202	ARRENDAMIENTOS DE EDIFICIOS Y OTRAS CONSTRUCCIONES			4.493						4.764	9.257
20200	ARRENDAMIENTOS DE EDIFICIOS Y OTRAS CONSTRUCCIONES			4.493						4.764	9.257



9.- Detalle económico territorial por secciones y subprogramas

SECCIÓN 09 FAMILIA E IGUALDAD DE OPORTUNIDADES
SERVICIO 04 INSTITUTO DE LA JUVENTUD DE C. Y L.
PROGRAMA 232A PROMOCIÓN DE COLECTIVOS SOCIALES
SUBPROGRAMA 232A02 PROMOCIÓN Y SERVICIOS A LA JUVENTUD

SUBCONCEPTO	TERRITORIO	SIN TERRITORIALIZAR	ÁVILA	BURGOS	LEÓN	PALENCIA	SALAMANCA	SEGOVIA	SORIA	VALLADOLID	ZAMORA	TOTAL
		0	1	2	3	4	5	6	7	8	9	
203	ARRENDAMIENTOS MAQUINARIA, INSTALACIONES Y UTILLAJE	5.000										5.000
20300	ARRENDAMIENTOS MAQUINARIA, INSTALACIONES Y UTILLAJE	5.000										5.000
205	ARRENDAMIENTOS DE MOBILIARIO Y ENSERES	7.740										7.740
20500	ARRENDAMIENTOS DE MOBILIARIO Y ENSERES	7.740										7.740
209	CÁNONES								3.800			3.800
20900	CÁNONES								3.800			3.800
21	REPARACIONES, MANTENIMIENTO Y CONSERVACIÓN	1.750	37.430	44.735	50.594	43.809	8.399	36.710	59.125		28.976	311.528
210	INFRAESTRUCTURA Y BIENES NATURALES			750								4.750
21000	INFRAESTRUCTURA											4.000
21001	BIENES NATURALES			750								750
212	EDIFICIOS Y OTRAS CONSTRUCCIONES		24.745	31.269	13.293	5.000	2.000	14.781	22.418		10.356	123.862
21200	EDIFICIOS Y OTRAS CONSTRUCCIONES		24.745	31.269	13.293	5.000	2.000	14.781	22.418		10.356	123.862
213	MAQUINARIA, INSTALACIONES Y UTILLAJE		11.685	6.605	29.493	31.230	6.399	21.650	24.903		14.220	146.185
21300	MAQUINARIA, INSTALACIONES Y UTILLAJE		11.685	6.605	29.493	31.230	6.399	21.650	24.903		14.220	146.185
214	ELEMENTOS DE TRANSPORTE										400	400
21400	ELEMENTOS DE TRANSPORTE										400	400
215	MOBILIARIO Y ENSERES			6.111	7.408	7.579		279	5.229			26.606
21500	MOBILIARIO Y ENSERES			6.111	7.408	7.579		279	5.229			26.606
216	EQUIPOS PARA PROCESOS DE LA INFORMACIÓN		1.000		400				6.575			7.975
21600	EQUIPOS PARA PROCESOS DE LA INFORMACIÓN		1.000		400				6.575			7.975
219	OTRO INMOVILIZADO MATERIAL	1.750										1.750
21900	OTRO INMOVILIZADO MATERIAL	1.750										1.750



9.- Detalle económico territorial por secciones y subprogramas

SECCIÓN 09 FAMILIA E IGUALDAD DE OPORTUNIDADES
SERVICIO 04 INSTITUTO DE LA JUVENTUD DE C. Y L.
PROGRAMA 232A PROMOCIÓN DE COLECTIVOS SOCIALES
SUBPROGRAMA 232A02 PROMOCIÓN Y SERVICIOS A LA JUVENTUD

SUBCONCEPTO	TERRITORIO	SIN TERRITORIALIZAR	ÁVILA	BURGOS	LEÓN	PALENCIA	SALAMANCA	SEGOVIA	SORIA	VALLADOLID	ZAMORA	TOTAL
		0	1	2	3	4	5	6	7	8	9	
22	MATERIAL, SUMINISTROS Y OTROS	936.599	198.620	288.350	331.695	255.854	49.948	188.218	412.860		323.453	2.985.597
220	MATERIAL DE OFICINA	16.866										16.866
22000	ORDINARIO NO INVENTARIABLE	6.735										6.735
22001	PRENSA, REVISTAS, LIBROS Y PUBLICACIONES	5.764										5.764
22002	MATERIAL INFORMÁTICO NO INVENTARIABLE	4.367										4.367
221	SUMINISTROS	470.467	181.170	218.284	275.326	171.412	41.807	176.043	373.151		313.960	2.221.620
22100	ENERGÍA ELÉCTRICA	183.154	18.647	7.183	11.849	8.356	18.000	7.850	43.113		47.022	324.969
22101	AGUA		8.633	18.627					8.674		8.398	64.537
22102	GAS Y CALEFACCIÓN	178.846	7.854	8.394	27.372	30.122	1.489	56.966	63.296		37.408	411.747
22103	COMBUSTIBLE PARA VEHÍCULOS	3.469										3.469
22104	VESTUARIO	11.896										11.896
22105	PRODUCTOS ALIMENTICIOS		123.036	165.890	22.001	104.484	20.318	101.947	241.973		199.855	1.177.516
22106	PRODUCTOS FARMACÉUTICOS	490										490
22109	LENCERÍA	6.000										6.000
22111	SUM.REPUEST.MAQUINARIA,UTILLAJE Y ELEM.TRANSPORTE	27.329										27.329
22112	SUM.MATER.ELECTRÓN.,ELECTRICO Y DE COMUNICACIONES	9.033										9.033
22199	OTROS SUMINISTROS	50.250	23.000	18.190	16.092	28.450	2.000	9.280	16.095		21.277	184.634
222	COMUNICACIONES	112.811										112.811
22201	POSTALES Y TELEGRÁFICAS	8.121										8.121
22204	SERVICIOS DE TELECOMUNICACIONES	104.690										104.690
223	TRANSPORTES	3.038										3.038
22300	TRANSPORTES	3.038										3.038



9.- Detalle económico territorial por secciones y subprogramas

SECCIÓN	09	FAMILIA E IGUALDAD DE OPORTUNIDADES	SIN TERRITORIALIZAR	ÁVILA	BURGOS	LEÓN	PALENCIA	SALAMANCA	SEGOVIA	SORIA	VALLADOLID	ZAMORA	TOTAL
SERVICIO	04	INSTITUTO DE LA JUVENTUD DE C. Y L.	0	1	2	3	4	5	6	7	8	9	
PROGRAMA	232A	PROMOCIÓN DE COLECTIVOS SOCIALES											
SUBPROGRAMA	232A02	PROMOCIÓN Y SERVICIOS A LA JUVENTUD											
SUBCONCEPTO		TERRITORIO											
224		PRIMAS DE SEGUROS	40715										40715
22400		PRIMAS DE SEGUROS	40715										40715
225		TRIBUTOS	40095	14400	64.365	50.325	19.573	7.888	10.993	22.500		7.888	229.839
22500		I.B.I.	14400	14400	64.365	50.325	19.573		10.993	22.500		7.888	189.744
22503		OTRAS TASAS	39880										39880
22504		OTROS	215										215
226		GASTOS DIVERSOS	10565										10565
22606		REUNIONES, CONFERENCIA Y CURSOS	600										600
22609		ACTIVIDADES CULTURALES Y DEPORTIVAS	9365										9365
22699		OTROS GASTOS	600										600
227		TRABAJOS REALIZADOS POR OTRAS EMPRESAS Y PROFES.	242042	3050	5.701	6.044	64.869	8.141	1.182	17209		1.905	350143
22700		LIMPIEZA Y ASEO		3050	5.701	6.044	1.381	2.341	1.182	17209		1.905	38.813
22701		SEGURIDAD	99612				63.488	5.800					168.900
22704		CUSTODIA, DEPÓSITO Y ALMACENAJE.	19668										19.668
22706		ESTUDIOS Y TRABAJOS TÉCNICOS	36282										36.282
22799		OTROS	86480										86.480
23		INDEMNIZACIONES POR RAZÓN DEL SERVICIO	5527										5.527
230		DIETAS	5527										5.527
23000		DIETAS	5527										5.527
4		TRANSFERENCIAS CORRIENTES	2166577										2.166.577
44		A EMPRESAS PÚBLICAS Y OTROS ENTES PÚBLICOS	1206177										1.206.177



9.- Detalle económico territorial por secciones y subprogramas

SECCIÓN 09 FAMILIA E IGUALDAD DE OPORTUNIDADES
SERVICIO 04 INSTITUTO DE LA JUVENTUD DE C. Y L.
PROGRAMA 232A PROMOCIÓN DE COLECTIVOS SOCIALES
SUBPROGRAMA 232A02 PROMOCIÓN Y SERVICIOS A LA JUVENTUD

SUBCONCEPTO	TERRITORIO	SIN TERRITORIALIZAR	ÁVILA	BURGOS	LEÓN	PALENCIA	SALAMANCA	SEGOVIA	SORIA	VALLADOLID	ZAMORA	TOTAL
		0	1	2	3	4	5	6	7	8	9	
443	A OTROS ENTES PÚBLICOS	535525										535525
44314	CONSEJO DE JUVENTUD DE CASTILLA Y LEÓN	526510										526510
44315	APORTACIONES JUVENTUD	9015										9015
445	A OTRAS FUNDACIONES PÚBLICAS	670652										670652
44508	ACTUACIONES EN MATERIA DE JUVENTUD	670652										670652
48	A FAMILIAS E INSTITUCIONES SIN FINES DE LUCRO	960400										960400
480	A FAMILIAS E INSTITUCIONES SIN FINES DE LUCRO	960400										960400
48017	ACTIVIDADES JUVENILES	960400										960400
	TOTAL OPERACIONES CORRIENTES	12.643.764	270.502	368.102	510.886	299.663	91.670	224.928	475.785		397.808	15.283.108
6	INVERSIONES REALES	824.751	1.709.400	40.000	40.000	40.000	40.000	40.000	40.000		40.000	2.814.151
62	INVERS.NUEVAS FUNCIONAMIENTO OPERATIVO SERVICIOS		1.669.400									1.669.400
621	CONSTRUCCIONES		1.104.400									1.104.400
62100	CONSTRUCCIONES		1.104.400									1.104.400
623	MAQUINARIA, INSTALACIONES Y UTILLAJE		400.000									400.000
62300	MAQUINARIA		400.000									400.000
626	MOBILIARIO		165.000									165.000
62600	MOBILIARIO		165.000									165.000
63	INVERS.REPOSICIÓN FUNCIONAM. OPERATIVO SERVICIOS	125.000	40.000	40.000	40.000	40.000	40.000	40.000	40.000		40.000	445.000
631	CONSTRUCCIONES	125.000										125.000
63100	CONSTRUCCIONES	125.000										125.000
633	MAQUINARIA, INSTALACIONES Y UTILLAJE		20.000	20.000	20.000	20.000	20.000	20.000	20.000		20.000	160.000



9.- Detalle económico territorial por secciones y subprogramas

SECCIÓN 09 FAMILIA E IGUALDAD DE OPORTUNIDADES
 SERVICIO 04 INSTITUTO DE LA JUVENTUD DE C. Y L.
 PROGRAMA 232A PROMOCIÓN DE COLECTIVOS SOCIALES
 SUBPROGRAMA 232A02 PROMOCIÓN Y SERVICIOS A LA JUVENTUD

SUBCONCEPTO	TERRITORIO	SIN TERRITORIALIZAR	ÁVILA	BURGOS	LEÓN	PALENCIA	SALAMANCA	SEGOVIA	SORIA	VALLADOLID	ZAMORA	TOTAL
		0	1	2	3	4	5	6	7	8	9	
63300 MAQUINARIA			20.000	20.000	20.000	20.000	20.000	20.000	20.000		20.000	160.000
636 MOBILIARIO			20.000	20.000	20.000	20.000	20.000	20.000	20.000		20.000	160.000
63600 MOBILIARIO			20.000	20.000	20.000	20.000	20.000	20.000	20.000		20.000	160.000
64 GASTOS DE INVERSIONES DE CARÁCTER INMATERIAL		699.751										699.751
641 CAMPAÑAS DE PROMOCIÓN		64.000										64.000
64100 CAMPAÑAS DE PROMOCIÓN		64.000										64.000
649 OTRO INMOVILIZADO INMATERIAL		635.751										635.751
64900 OTRO INMOVILIZADO INMATERIAL		635.751										635.751
TOTAL OPERACIONES DE CAPITAL		824.751	1.709.400	408.102	40.000	40.000	40.000	40.000	40.000		40.000	2814.151
TOTAL OPERACIONES NO FINANCIERAS		13.468.515	1.979.902	408.102	550.886	339.663	131.670	264.928	515.785		437.808	18.097.259
TOTAL SUBPROGRAMA		13.468.515	1.979.902	408.102	550.886	339.663	131.670	264.928	515.785		437.808	18.097.259
TOTAL PROGRAMA		13.468.515	1.979.902	408.102	550.886	339.663	131.670	264.928	515.785		437.808	18.097.259
TOTAL SERVICIO		13.468.515	1.979.902	408.102	550.886	339.663	131.670	264.928	515.785		437.808	18.097.259
TOTAL SECCIÓN		595.595.861	1.998.602	408.102	571.686	339.663	131.670	279.728	518.685	4.500	447.808	600.296.305



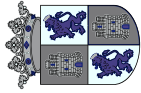
2.2.9

10.CULTURA Y TURISMO



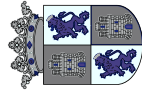
9.- Detalle económico territorial por secciones y subprogramas

SECCIÓN	10	CULTURA Y TURISMO	SIN TERRITORIALIZAR	ÁVILA	BURGOS	LEÓN	PALENCIA	SALAMANCA	SEGOVIA	SORIA	VALLADOLID	ZAMORA	TOTAL
SERVICIO	01	SECRETARÍA GENERAL	0	1	2	3	4	5	6	7	8	9	
PROGRAMA	331A	DIRECCIÓN Y SERVICIOS GRALES. DE CULTURA Y TURISMO											
SUBPROGRAMA	331A01	DIRECCIÓN Y SERVICIOS GRALES. DE CULTURA Y TURISMO											
SUBCONCEPTO		TERRITORIO											
1	GASTOS DE PERSONAL		4339172	721583	977235	1092536	687078	1175749	627256	1053497	805609	652116	12.131.831
10	ALTOS CARGOS		142972										142972
100	RETRIBUCIONES BÁSICAS		43121										43121
10000	RETRIBUCIONES BÁSICAS		43121										43121
101	OTRAS REMUNERACIONES		99851										99851
10100	OTRAS REMUNERACIONES		99851										99851
12	FUNCIONARIOS		1800400	336840	451718	661586	314430	633536	341299	527364	429023	354368	5.890.564
120	RETRIBUCIONES BÁSICAS		1.005.662	209.509	280.720	424.428	188.544	404.320	209.366	332.058	260.901	216.618	3.532.126
12000	RETRIBUCIONES BÁSICAS		1.005.662	209.509	280.720	424.428	188.544	404.320	209.366	332.058	260.901	216.618	3.532.126
121	RETRIBUCIONES COMPLEMENTARIAS		794.738	127.331	170.998	237.158	125.886	229.216	131.933	195.306	168.122	137.750	2.318.438
12100	RETRIBUCIONES COMPLEMENTARIAS		794.738	127.331	170.998	237.158	125.886	229.216	131.933	195.306	168.122	137.750	2.318.438
13	LABORAL FIJO		1.140.575	202.692	276.363	133.736	187.523	225.373	111.695	268.561	157.319	129.359	2.833.196
130	RETRIBUCIONES BÁSICAS		897.371	171.498	232.453	112.484	156.793	187.936	95.217	227.953	131.743	109.057	2.322.505
13000	RETRIBUCIONES BÁSICAS		897.371	171.498	232.453	112.484	156.793	187.936	95.217	227.953	131.743	109.057	2.322.505
131	OTRAS REMUNERACIONES		243.204	31.194	43.910	21.252	30.730	37.437	16.478	40.608	25.576	20.302	510.691
13100	OTRAS REMUNERACIONES		243.204	31.194	43.910	21.252	30.730	37.437	16.478	40.608	25.576	20.302	510.691
14	LABORAL EVENTUAL		55410										55410
140	RETRIBUCIONES BÁSICAS		43156										43156
14000	RETRIBUCIONES BÁSICAS		43156										43156
141	OTRAS REMUNERACIONES		12254										12254
14100	OTRAS REMUNERACIONES		12254										12254



9.- Detalle económico territorial por secciones y subprogramas

SECCIÓN	10	CULTURA Y TURISMO	SIN TERRITORIALIZAR	ÁVILA	BURGOS	LEÓN	PALENCIA	SALAMANCA	SEGOVIA	SORIA	VALLADOLID	ZAMORA	TOTAL
SERVICIO	01	SECRETARÍA GENERAL	0	1	2	3	4	5	6	7	8	9	
PROGRAMA	331A	DIRECCIÓN Y SERVICIOS GRALES. DE CULTURA Y TURISMO											
SUBPROGRAMA	331A01	DIRECCIÓN Y SERVICIOS GRALES. DE CULTURA Y TURISMO											
SUBCONCEPTO		TERRITORIO											
16	INCENTIVOS AL RENDIMIENTO		299.743	41.011	56.045	82.460	38.495	79.455	43.139	61.363	55.820	41.020	798.551
160	PRODUCTIVIDAD		200.800	41.011	56.045	82.460	38.495	79.455	43.139	61.363	55.820	41.020	699.608
16000	PRODUCTIVIDAD		200.800	41.011	56.045	82.460	38.495	79.455	43.139	61.363	55.820	41.020	699.608
161	GRATIFICACIONES		98.943										98.943
16100	GRATIFICACIONES		98.943										98.943
17	CUOTAS Y PRESTACIONES A CARGO DE LA COMUNIDAD		837.178	141.040	193.109	214.754	146.630	237.385	131.123	196.209	163.447	127.369	2.388.244
170	SEGURIDAD SOCIAL. PERSONAL LABORAL		378.171	64.139	88.587	41.225	59.361	70.805	35.600	85.660	48.998	40.025	912.571
17000	SEGURIDAD SOCIAL. PERSONAL LABORAL		378.171	64.139	88.587	41.225	59.361	70.805	35.600	85.660	48.998	40.025	912.571
171	SEGURIDAD SOCIAL. PERSONAL NO LABORAL		459.007	76.901	104.522	173.529	87.269	166.580	95.523	110.549	114.449	87.344	1.475.673
17100	SEGURIDAD SOCIAL. PERSONAL NO LABORAL		459.007	76.901	104.522	173.529	87.269	166.580	95.523	110.549	114.449	87.344	1.475.673
18	OTROS GASTOS SOCIALES A CARGO DE LA COMUNIDAD		62.894										62.894
180	FORMACIÓN Y PERFECCIONAMIENTO DEL PERSONAL		33.992										33.992
18000	FORMACIÓN Y PERFECCIONAMIENTO DEL PERSONAL		33.992										33.992
185	SEGUROS		28.902										28.902
18500	SEGUROS		28.902										28.902
2	GASTOS CORRIENTES EN BIENES Y SERVICIOS		2.267.277	79.568	116.612	39.664	119.523	18.137	54.886	98.442	193.733	51.055	3.038.897
20	ARRENDAMIENTOS Y CÁNONES		284.535		43.686				2.254		127.025		457.500
202	ARRENDAMIENTOS DE EDIFICIOS Y OTRAS CONSTRUCCIONES		284.535		43.686				2.254		122.866		453.341
20200	ARRENDAMIENTOS DE EDIFICIOS Y OTRAS CONSTRUCCIONES		284.535		43.686				2.254		122.866		453.341
206	ARRENDAMIENTOS EQUIPOS PARA PROCESOS INFORMACIÓN										4.159		4.159
20600	ARRENDAMIENTOS EQUIPOS PARA PROCESOS INFORMACIÓN										4.159		4.159



9.- Detalle económico territorial por secciones y subprogramas

SECCIÓN	10	CULTURA Y TURISMO	SIN TERRITORIALIZAR	ÁVILA	BURGOS	LEÓN	PALENCIA	SALAMANCA	SEGOVIA	SORIA	VALLADOLID	ZAMORA	TOTAL
SERVICIO	01	SECRETARÍA GENERAL	0	1	2	3	4	5	6	7	8	9	
PROGRAMA	331A	DIRECCIÓN Y SERVICIOS GRALES. DE CULTURA Y TURISMO											
SUBPROGRAMA	331A01	DIRECCIÓN Y SERVICIOS GRALES. DE CULTURA Y TURISMO											
SUBCONCEPTO		TERRITORIO											
21		REPARACIONES, MANTENIMIENTO Y CONSERVACIÓN	128035	15.743	12.752	12.743	13.779	1.744	12.380	18.544	4.450	11.214	231.384
210		INFRAESTRUCTURA Y BIENES NATURALES			2.060								3.641
21001		BIENES NATURALES			2.060								3.641
212		EDIFICIOS Y OTRAS CONSTRUCCIONES	30890	9.075	4.626		526		3.295	17.000		2.861	68.273
21200		EDIFICIOS Y OTRAS CONSTRUCCIONES	30890	9.075	4.626		526		3.295	17.000		2.861	68.273
213		MAQUINARIA, INSTALACIONES Y UTILLAJE	32.451	4.875	1.202	230	5.752	20	3.056		2.411		49.997
21300		MAQUINARIA, INSTALACIONES Y UTILLAJE	32.451	4.875	1.202	230	5.752	20	3.056		2.411		49.997
214		ELEMENTOS DE TRANSPORTE	38.408	1.341	1.943	4.583	2.858	246	2.667	1.544	2.039	3.369	58.998
21400		ELEMENTOS DE TRANSPORTE	38.408	1.341	1.943	4.583	2.858	246	2.667	1.544	2.039	3.369	58.998
215		MOBILIARIO Y ENSERES	659	452	2.921	7.431	4.643	1.478	3.362				22.531
21500		MOBILIARIO Y ENSERES	659	452	2.921	7.431	4.643	1.478	3.362				22.531
216		EQUIPOS PARA PROCESOS DE LA INFORMACIÓN	25.551			499							27.868
21600		EQUIPOS PARA PROCESOS DE LA INFORMACIÓN	25.551			499							27.868
219		OTRO INMOVILIZADO MATERIAL	76										76
21900		OTRO INMOVILIZADO MATERIAL	76										76
22		MATERIAL, SUMINISTROS Y OTROS	1.826.489	63.368	58.567	25.524	105.634	14.653	39.898	78.889	62.258	38.733	2.314.013
220		MATERIAL DE OFICINA	141.668	13.315	15.320	11.134	5.193	8.262	17.714	7.848	5.791	12.137	238.382
22000		ORDINARIO NO INVENTARIABLE	98.915	5.835	6.710	7.481	2.714	3.516	13.308	4.822	4.799	7.280	155.380
22001		PRENSA, REVISTAS, LIBROS Y PUBLICACIONES	41.690	1.571	2.575	1.556	1.071	853	1.242	3.026		1.208	54.792
22002		MATERIAL INFORMÁTICO NO INVENTARIABLE	1.063	5.909	6.035	2.097	1.408	3.893	3.164		992	3.649	28.210
221		SUMINISTROS	447.825	43.090	15.731	8.303	10.434	5.696	10.539	40.735	25.517	8.470	616.340
22100		ENERGÍA ELÉCTRICA	199.393	22.532	211					27.283			249.419



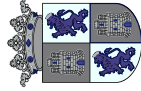
9.- Detalle económico territorial por secciones y subprogramas

SECCIÓN	10	CULTURA Y TURISMO	SIN TERRITORIALIZAR	ÁVILA	BURGOS	LEÓN	PALENCIA	SALAMANCA	SEGOVIA	SORIA	VALLADOLID	ZAMORA	TOTAL
SERVICIO	01	SECRETARÍA GENERAL	0	1	2	3	4	5	6	7	8	9	
PROGRAMA	331A	DIRECCIÓN Y SERVICIOS GRALES. DE CULTURA Y TURISMO											
SUBPROGRAMA	331A01	DIRECCIÓN Y SERVICIOS GRALES. DE CULTURA Y TURISMO											
SUBCONCEPTO		TERRITORIO											
22101	AGUA		21.905	1.296	174		296	620		477	416	2.197	27.381
22102	GAS Y CALEFACCIÓN		124.612	12.179						219			137.010
22103	COMBUSTIBLE PARA VEHICULOS		65.534	3.362	7.055	6.579	3.135	2.219	3.852	5.288	1.503	4.349	102.876
22104	VESTUARIO		266	2.044	1.728		2.278	2.275	154	1.119		223	10.087
22105	PRODUCTOS ALIMENTICIOS		18.666										18.666
22106	PRODUCTOS FARMACÉUTICOS		31	74	285		23		89	15			517
22107	PRODUCTOS DE CONSUMO ESPECÍFICO				1.621	335	207		3.347	1.093			6.603
22108	SUM.MATER.DEPORTIVO, DIDÁCTICO Y CULTURAL.									238			238
22111	SUM.REPUEST.MAQUINARIA,UTILLAJE Y ELEM.TRANSPORTE		3.495	616	1.118	308	1.059	28	1.703	138		687	9.152
22112	SUM.MATER.ELECTRÓN.,ELECTRICO Y DE COMUNICACIONES		10.025	119	510		1.962	71	536	3.707	76	881	17.887
22199	OTROS SUMINISTROS		3.898	868	3.029	1.081	1.474	483	858	1.158	23.522	133	36.504
222	COMUNICACIONES		406.708		336		7	109	71			75	407.306
22201	POSTALES Y TELEGRÁFICAS		208.085		336		7	109	71			75	208.683
22204	SERVICIOS DE TELECOMUNICACIONES		198.623										198.623
223	TRANSPORTES		3.527	29	45			273	1.795	637	906	204	7.416
22300	TRANSPORTES		3.527	29	45			273	1.795	637	906	204	7.416
224	PRIMAS DE SEGUROS		23.316	2.283									25.599
22400	PRIMAS DE SEGUROS		23.316	2.283									25.599
225	TRIBUTOS		6.954	1.886	4.667	606	9.812	313	6.393	27.508	175	17.325	75.639
22500	I.B.I.				3.410		7.208		3.658	27.012		15.215	56.503
22501	IMPUESTO DE CIRCULACIÓN DE VEHICULOS		4.057	300	730	381	343	255	249	143		201	6.659
22502	I.T.V.		513	117	332	225	265	58	283	58	175	225	2.251



9.- Detalle económico territorial por secciones y subprogramas

SECCIÓN	10	CULTURA Y TURISMO	SIN TERRITORIALIZAR	ÁVILA	BURGOS	LEÓN	PALENCIA	SALAMANCA	SEGOVIA	SORIA	VALLADOLID	ZAMORA	TOTAL
SERVICIO	01	SECRETARÍA GENERAL	0	1	2	3	4	5	6	7	8	9	
PROGRAMA	331A	DIRECCIÓN Y SERVICIOS GRALES. DE CULTURA Y TURISMO											
SUBPROGRAMA	331A01	DIRECCIÓN Y SERVICIOS GRALES. DE CULTURA Y TURISMO											
SUBCONCEPTO		TERRITORIO											
22503		OTRAS TASAS	1.473	1.469	195		1.996		2.203	295		9	9243
22504		OTROS	911										983
226		GASTOS DIVERSOS	116215										116215
22601		ATENCIÓNES PROTOCOLARIAS Y REPRESENTATIVAS	4660										4660
22602		PUBLICIDAD Y PROMOCIÓN	39260										39260
22603		JURÍDICOS Y CONTENCIOSOS	7346										7346
22606		REUNIONES, CONFERENCIA Y CURSOS	7389										7389
22607		OPOSICIONES Y PRUEBAS SELECTIVAS	1084										1084
22609		ACTIVIDADES CULTURALES Y DEPORTIVAS	49600										49600
22699		OTROS GASTOS	6876										6876
227		TRABAJOS REALIZADOS POR OTRAS EMPRESAS Y PROFES.	680276	2.765	22.468	5.481	80.188		3.386	2.161	29.869	522	827.116
22700		LIMPIEZA Y ASEO	258.552	2.616	5.210		80.188		472	1.495		522	349.055
22701		SEGURIDAD	348.940		17.170					154			366.264
22703		POSTALES				5.481				512			5.993
22706		ESTUDIOS Y TRABAJOS TÉCNICOS		149							29.441		29.590
22799		OTROS	72.784		88				2.914		428		76.214
23		INDEMNIZACIONES POR RAZÓN DEL SERVICIO	27218	457	1.607	1.397	110	1.740	354	1.009		1.108	35.000
230		DIETAS	19089	348	189	1.121	72	706	127	1.009		573	23.234
23000		DIETAS	19089	348	189	1.121	72	706	127	1.009		573	23.234
231		LOCOMOCIÓN	5002	109	1.418	276	38	1.034	227			535	8.639
23100		LOCOMOCIÓN	5002	109	1.418	276	38	1.034	227			535	8.639
233		OTRAS INDEMNIZACIONES	3.127										3.127



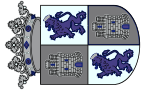
9.- Detalle económico territorial por secciones y subprogramas

SECCIÓN	10	CULTURA Y TURISMO	SIN TERRITORIALIZAR	ÁVILA	BURGOS	LEÓN	PALENCIA	SALAMANCA	SEGOVIA	SORIA	VALLADOLID	ZAMORA	TOTAL
SERVICIO	01	SECRETARÍA GENERAL	0	1	2	3	4	5	6	7	8	9	
PROGRAMA	331A	DIRECCIÓN Y SERVICIOS GRALES. DE CULTURA Y TURISMO											
SUBPROGRAMA	331A01	DIRECCIÓN Y SERVICIOS GRALES. DE CULTURA Y TURISMO											
SUBCONCEPTO		TERRITORIO											
23300		OTRAS INDEMNIZACIONES	3.127										3.127
24		GASTOS DE PUBLICACIONES	1.000										1.000
240		GASTOS DE EDICIÓN Y DISTRIBUCIÓN	1.000										1.000
24000		GASTOS DE EDICIÓN Y DISTRIBUCIÓN	1.000										1.000
		TOTAL OPERACIONES CORRIENTES	6.606.449	801.151	1.093.847	1.132.200	806.601	1.193.886	682.142	1.151.939	999.342	703.171	15.170.728
6		INVERSIONES REALES	1.101.625										1.101.625
62		INVERS.NUEVAS FUNCIONAMIENTO OPERATIVO SERVICIOS	124.250										124.250
624		FONDO BIBLIOGRÁFICO	48.250										48.250
62400		FONDO BIBLIOGRÁFICO	48.250										48.250
626		MOBILIARIO	48.000										48.000
62600		MOBILIARIO	48.000										48.000
627		EQUIPOS PARA PROCESOS DE LA INFORMACIÓN	28.000										28.000
62700		EQUIPOS PARA PROCESOS DE LA INFORMACIÓN	28.000										28.000
63		INVERS.REPOSICIÓN FUNCIONAM. OPERATIVO SERVICIOS	359.375										359.375
631		CONSTRUCCIONES	200.000										200.000
63100		CONSTRUCCIONES	200.000										200.000
637		EQUIPOS PARA PROCESOS DE LA INFORMACIÓN	159.375										159.375
63700		EQUIPOS PARA PROCESOS DE LA INFORMACIÓN	159.375										159.375
64		GASTOS DE INVERSIONES DE CARÁCTER INMATERIAL	618.000										618.000
645		APLICACIONES INFORMÁTICAS	613.000										613.000
64500		APLICACIONES INFORMÁTICAS	613.000										613.000



9.- Detalle económico territorial por secciones y subprogramas

SECCIÓN	10	CULTURA Y TURISMO	SIN TERRITORIALIZAR	ÁVILA	BURGOS	LEÓN	PALENCIA	SALAMANCA	SEGOVIA	SORIA	VALLADOLID	ZAMORA	TOTAL
SERVICIO	01	SECRETARÍA GENERAL	0	1	2	3	4	5	6	7	8	9	
PROGRAMA	331A	DIRECCIÓN Y SERVICIOS GRALES. DE CULTURA Y TURISMO											
SUBPROGRAMA	331A01	DIRECCIÓN Y SERVICIOS GRALES. DE CULTURA Y TURISMO											
SUBCONCEPTO		TERRITORIO											
646		PROPIEDAD INTELECTUAL E INDUSTRIAL	5.000										5.000
64600		PROPIEDAD INTELECTUAL	5.000										5.000
7		TRANSFERENCIAS DE CAPITAL	25.000										25.000
74		A EMPRESAS PÚBLICAS Y OTROS ENTES PÚBLICOS	25.000										25.000
745		A OTRAS FUNDACIONES PÚBLICAS	25.000										25.000
74504		ACTUACIONES EN MATERIA DE CULTURA	25.000										25.000
		TOTAL OPERACIONES DE CAPITAL	1.126.625										1.126.625
		TOTAL OPERACIONES NO FINANCIERAS	7.733.074	801.151	1.093.847	1.132.200	806.601	1.193.886	682.142	1.151.939	999.342	703.171	16.297.353
8		ACTIVOS FINANCIEROS	27.000										27.000
83		CONCESIÓN DE PRÉSTAMOS FUERA DEL SECTOR PÚBLICO	27.000										27.000
830		PRÉSTAMOS A CORTO PLAZO	6.000										6.000
83003		ANTICIPOS AL PERSONAL	6.000										6.000
831		PRÉSTAMOS A LARGO PLAZO	21.000										21.000
83103		ANTICIPOS AL PERSONAL	21.000										21.000
		TOTAL OPERACIONES FINANCIERAS	27.000										27.000
		TOTAL SUBPROGRAMA	7.760.074	801.151	1.093.847	1.132.200	806.601	1.193.886	682.142	1.151.939	999.342	703.171	16.324.353
		TOTAL PROGRAMA	7.760.074	801.151	1.093.847	1.132.200	806.601	1.193.886	682.142	1.151.939	999.342	703.171	16.324.353
		TOTAL SERVICIO	7.760.074	801.151	1.093.847	1.132.200	806.601	1.193.886	682.142	1.151.939	999.342	703.171	16.324.353



9.- Detalle económico territorial por secciones y subprogramas

SECCIÓN	10	CULTURA Y TURISMO	SIN TERRITORIALIZAR	ÁVILA	BURGOS	LEÓN	PALENCIA	SALAMANCA	SEGOVIA	SORIA	VALLADOLID	ZAMORA	TOTAL
SERVICIO	02	D.G. DE PATRIMONIO CULTURAL	0	1	2	3	4	5	6	7	8	9	
PROGRAMA	337A	PATRIMONIO HISTÓRICO											
SUBPROGRAMA	337A01	PROMOCIÓN, FOMENTO Y APOYO AL PATRIMONIO HISTÓRICO											
SUBCONCEPTO		TERRITORIO											
1	GASTOS DE PERSONAL		2.362.141	205.422	469.170	372.859	197.910	257.741	171.803	472.241	189.994	225.268	4.924.549
10	ALTOS CARGOS		58.196										58.196
100	RETRIBUCIONES BÁSICAS		20.184										20.184
10000	RETRIBUCIONES BÁSICAS		20.184										20.184
101	OTRAS REMUNERACIONES		38.012										38.012
10100	OTRAS REMUNERACIONES		38.012										38.012
12	FUNCIONARIOS		1.241.948	97.278	129.473	99.045	120.122	122.450	103.771	124.973	121.329	100.641	2.561.030
120	RETRIBUCIONES BÁSICAS		731.619	60.038	80.938	61.791	74.385	76.699	65.430	79.222	75.578	62.304	1.368.004
12000	RETRIBUCIONES BÁSICAS		731.619	60.038	80.938	61.791	74.385	76.699	65.430	79.222	75.578	62.304	1.368.004
121	RETRIBUCIONES COMPLEMENTARIAS		510.329	37.240	48.535	37.254	45.737	45.751	38.341	45.751	45.751	38.337	893.026
12100	RETRIBUCIONES COMPLEMENTARIAS		510.329	37.240	48.535	37.254	45.737	45.751	38.341	45.751	45.751	38.337	893.026
13	LABORAL FIJO		410.889	62.780	195.348	181.846	27.509	65.955	24.567	223.874	15.190	64.125	1.272.083
130	RETRIBUCIONES BÁSICAS		322.934	45.488	139.679	109.705	16.233	44.193	16.695	169.730		49.215	913.872
13000	RETRIBUCIONES BÁSICAS		322.934	45.488	139.679	109.705	16.233	44.193	16.695	169.730		49.215	913.872
131	OTRAS REMUNERACIONES		87.955	17.292	55.669	72.141	11.276	21.762	7.872	54.144	15.190	14.910	358.211
13100	OTRAS REMUNERACIONES		87.955	17.292	55.669	72.141	11.276	21.762	7.872	54.144	15.190	14.910	358.211
13101	COMPLEMENTO ATENCIÓN CONTINUADA			8.472	25.416	19.768	2.824	8.472	2.824	31.064		8.472	195.267
14	LABORAL EVENTUAL		25.212	8.820	30.253	52.373	8.452	13.290	5.048	23.080	15.190	6.438	162.944
140	RETRIBUCIONES BÁSICAS		16.893		25.208								42.101
14000	RETRIBUCIONES BÁSICAS		16.893		25.208								42.101
141	OTRAS REMUNERACIONES		8.319		5.648								13.967



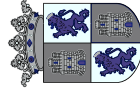
9.- Detalle económico territorial por secciones y subprogramas

SECCIÓN	10	CULTURA Y TURISMO	SIN TERRITORIALIZAR	ÁVILA	BURGOS	LEÓN	PALENCIA	SALAMANCA	SEGOVIA	SORIA	VALLADOLID	ZAMORA	TOTAL
SERVICIO	02	D.G. DE PATRIMONIO CULTURAL	0	1	2	3	4	5	6	7	8	9	
PROGRAMA	337A	PATRIMONIO HISTÓRICO											
SUBPROGRAMA	337A01	PROMOCIÓN, FOMENTO Y APOYO AL PATRIMONIO HISTÓRICO											
SUBCONCEPTO		TERRITORIO											
14100		OTRAS REMUNERACIONES	8319		5.648								13.967
16		INCENTIVOS AL RENDIMIENTO	154.243	10.196	14.470	11.249	13.223	14.276	11.434	14.276	14.276	11.249	268.892
160		PRODUCTIVIDAD	154.243	10.196	14.470	11.249	13.223	14.276	11.434	14.276	14.276	11.249	268.892
16000		PRODUCTIVIDAD	154.243	10.196	14.470	11.249	13.223	14.276	11.434	14.276	14.276	11.249	268.892
17		CUOTAS Y PRESTACIONES A CARGO DE LA COMUNIDAD	471.653	35.168	99.023	80.719	37.056	55.060	32.031	109.118	39.199	49.253	1.008.280
170		SEGURIDAD SOCIAL PERSONAL LABORAL	133.280	20.062	74.752	58.888	9.216	20.919	8.161	74.281	5.197	21.318	426.074
17000		SEGURIDAD SOCIAL PERSONAL LABORAL	133.280	20.062	74.752	58.888	9.216	20.919	8.161	74.281	5.197	21.318	426.074
171		SEGURIDAD SOCIAL PERSONAL NO LABORAL	338.373	15.106	24.271	21.831	27.840	34.141	23.870	34.837	34.002	27.935	582.206
17100		SEGURIDAD SOCIAL PERSONAL NO LABORAL	338.373	15.106	24.271	21.831	27.840	34.141	23.870	34.837	34.002	27.935	582.206
2		GASTOS CORRIENTES EN BIENES Y SERVICIOS	80.285	3.859	5.002	4.878	1.868	5.991	1.037	4.796	212.452	5.243	325.411
20		ARRENDAMIENTOS Y CÁNONES	229										229
203		ARRENDAMIENTOS MAQUINARIA, INSTALACIONES Y UTILLAJE	229										229
20300		ARRENDAMIENTOS MAQUINARIA, INSTALACIONES Y UTILLAJE	229										229
21		REPARACIONES, MANTENIMIENTO Y CONSERVACIÓN	14.276		1.690	156		3.326		1.791	800		22.039
210		INFRAESTRUCTURA Y BIENES NATURALES	232										232
21000		INFRAESTRUCTURA	232										232
212		EDIFICIOS Y OTRAS CONSTRUCCIONES	1.929										1.929
21200		EDIFICIOS Y OTRAS CONSTRUCCIONES	1.929										1.929
213		MAQUINARIA, INSTALACIONES Y UTILLAJE	12.115		1.690	156		3.326		1.791	800		19.878
21300		MAQUINARIA, INSTALACIONES Y UTILLAJE	12.115		1.690	156		3.326		1.791	800		19.878
22		MATERIAL, SUMINISTROS Y OTROS	49.551	3.741	2.218	2.033	1.868	2.665	1.037	2.580	211.652	2.965	280.310



9.- Detalle económico territorial por secciones y subprogramas

SECCIÓN	10	CULTURA Y TURISMO	SIN TERRITORIALIZAR	ÁVILA	BURGOS	LEÓN	PALENCIA	SALAMANCA	SEGOVIA	SORIA	VALLADOLID	ZAMORA	TOTAL
SERVICIO	02	D.G. DE PATRIMONIO CULTURAL	0	1	2	3	4	5	6	7	8	9	
PROGRAMA	337A	PATRIMONIO HISTÓRICO											
SUBPROGRAMA	337A01	PROMOCIÓN, FOMENTO Y APOYO AL PATRIMONIO HISTÓRICO	TERRITORIO										
SUBCONCEPTO													
220		MATERIAL DE OFICINA	2.127	1.393	1.170	899	1.509		306	1.495	65	2.848	11.812
22000		ORDINARIO NO INVENTARIABLE	1.759	713	1.170	595	231		162	1.037	65	2.848	8.580
22001		PRENSA, REVISTAS, LIBROS Y PUBLICACIONES	368			53				458			879
22002		MATERIAL INFORMÁTICO NO INVENTARIABLE		680		251	1.278		144				2.353
221		SUMINISTROS	14.605	505	1.048	1.134	88		252	364	10.407	117	28.520
22100		ENERGÍA ELÉCTRICA	4.083			220					10.407		14.710
22101		AGUA	1.200										1.200
22102		GAS Y CALEFACCIÓN			89								89
22104		VESTUARIO	80	93	947	25	88			358			1.591
22107		PRODUCTOS DE CONSUMO ESPECÍFICO	7.146	407					96				7.649
22111		SUM.REPUEST.MAQUINARIA,UTILLAJE Y ELEM.TRANSPORTE	1.508	5		366			82				1.961
22112		SUM.MATER.ELECTRÓN.,ELECTRICO Y DE COMUNICACIONES	588		12				37				637
22199		OTROS SUMINISTROS				523			37	6		117	683
222		COMUNICACIONES							315				315
22201		POSTALES Y TELEGRÁFICAS							315				315
223		TRANSPORTES	430	79					57				566
22300		TRANSPORTES	430	79					57				566
224		PRIMAS DE SEGUROS	10.677										10.677
22400		PRIMAS DE SEGUROS	10.677										10.677
225		TRIBUTOS	2.123										2.123
22503		OTRAS TASAS	2.123										2.123
226		GASTOS DIVERSOS	16.835				271	2.665					19.771



9.- Detalle económico territorial por secciones y subprogramas

SECCIÓN	10	CULTURA Y TURISMO	SIN TERRITORIALIZAR	ÁVILA	BURGOS	LEÓN	PALENCIA	SALAMANCA	SEGOVIA	SORIA	VALLADOLID	ZAMORA	TOTAL
SERVICIO	02	D.G. DE PATRIMONIO CULTURAL	0	1	2	3	4	5	6	7	8	9	
PROGRAMA	337A	PATRIMONIO HISTÓRICO											
SUBPROGRAMA	337A01	PROMOCIÓN, FOMENTO Y APOYO AL PATRIMONIO HISTÓRICO											
SUBCONCEPTO		TERRITORIO											
22603	JURÍDICOS Y CONTENCIOSOS		3978					2.665					6.643
22606	REUNIONES, CONFERENCIA Y CURSOS		8.706				271						8.977
22609	ACTIVIDADES CULTURALES Y DEPORTIVAS		4.151										4.151
227	TRABAJOS REALIZADOS POR OTRAS EMPRESAS Y PROFES.		2.754	1.764					107	721	201.180		206.526
22700	LIMPIEZA Y ASEO		1.141	1.764							29.822		32.727
22701	SEGURIDAD										171.358		171.358
22706	ESTUDIOS Y TRABAJOS TÉCNICOS		1.613										1.613
22799	OTROS								107	721			828
23	INDEMNIZACIONES POR RAZÓN DEL SERVICIO		16.229	118	1.094	2.689				425	425	2.278	22.833
230	DIETAS		5.343	118	87	2.116				425	425	888	8.977
23000	DIETAS		5.343	118	87	2.116				425	425	888	8.977
231	LOCOMOCIÓN		10.728		1.007	573						1.390	13.698
23100	LOCOMOCIÓN		10.728		1.007	573						1.390	13.698
233	OTRAS INDEMNIZACIONES		158										158
23300	OTRAS INDEMNIZACIONES		158										158
4	TRANSFERENCIAS CORRIENTES					70.000							70.000
48	A FAMILIAS E INSTITUCIONES SIN FINES DE LUCRO					70.000							70.000
480	A FAMILIAS E INSTITUCIONES SIN FINES DE LUCRO					70.000							70.000
48027	EXPOSIC.Y OTRAS ACTIVIDADES PATRIMONIO HISTÓRICO					70.000							70.000
	TOTAL OPERACIONES CORRIENTES		2.442.426	209.281	474.172	447.737	199.778	263.732	172.840	477.037	402.446	230.511	5.319.960
6	INVERSIONES REALES		2.106.789	744.125	1.330.665	1.181.000	735.640	1.099.125	762.500	1.603.252	1.286.119	1.325.877	12.175.052



9.- Detalle económico territorial por secciones y subprogramas

SECCIÓN	10	CULTURA Y TURISMO	SIN TERRITORIALIZAR	ÁVILA	BURGOS	LEÓN	PALENCIA	SALAMANCA	SEGOVIA	SORIA	VALLADOLID	ZAMORA	TOTAL
SERVICIO	02	D.G. DE PATRIMONIO CULTURAL	0	1	2	3	4	5	6	7	8	9	
PROGRAMA	337A	PATRIMONIO HISTÓRICO											
SUBPROGRAMA	337A01	PROMOCIÓN, FOMENTO Y APOYO AL PATRIMONIO HISTÓRICO											
SUBCONCEPTO		TERRITORIO											
62		INVERS.NUEVAS FUNCIONAMIENTO OPERATIVO SERVICIOS	32.000							622.500			654.500
621		CONSTRUCCIONES								622.500			622.500
62100		CONSTRUCCIONES								622.500			622.500
623		MAQUINARIA, INSTALACIONES Y UTILLAJE	32.000										32.000
62301		INSTALACIONES TÉCNICAS	32.000										32.000
63		INVERS.REPOSICIÓN FUNCIONAM. OPERATIVO SERVICIOS	40.000										40.000
633		MAQUINARIA, INSTALACIONES Y UTILLAJE	40.000										40.000
63301		INSTALACIONES TÉCNICAS	40.000										40.000
64		GASTOS DE INVERSIONES DE CARÁCTER INMATERIAL	1.572.789	29.125	6.000	21.000	6.000	79.125	12.500	980.752	29.125	16.625	1.772.289
640		GASTOS DE INVESTIG.,DESARROLLO Y ESTUDIOS TÉCNICOS	465.303	29.125	6.000	6.000	6.000	79.125	12.500	980.752	29.125	16.625	649.803
64001		ESTUDIOS Y TRABAJOS TÉCNICOS	465.303	29.125	6.000	6.000	6.000	79.125	12.500	980.752	29.125	16.625	649.803
641		CAMPAÑAS DE PROMOCIÓN	1.107.486			15.000							1.122.486
64100		CAMPAÑAS DE PROMOCIÓN	1.107.486			15.000							1.122.486
65		INVERS.PATRIMONIO HISTÓRICO, ARTÍSTICO Y CULTURAL.	462.000	715.000	1.324.665	1.160.000	729.600	1.020.000	750.000	980.752	1.256.994	1.309.252	9.708.263
650		INVERS.PATRIMONIO HISTÓRICO, ARTÍSTICO Y CULTURAL	462.000	715.000	1.324.665	1.160.000	729.600	1.020.000	750.000	980.752	1.256.994	1.309.252	9.708.263
65000		INVERSIONES EN BIENES INMUEBLES	361.000	715.000	695.020	1.160.000	599.600	830.000	680.000	959.752	1.181.994	972.000	8.152.366
65001		INVERSIONES EN BIENES MUEBLES	101.000		631.645		130.000	190.000	70.000	21.000	75.000	337.252	1.555.897
7		TRANSFERENCIAS DE CAPITAL	1.750.652		60.000	260.000	900.000	50.000					3.020.652
76		A CORPORACIONES LOCALES	700.000			50.000							750.000
760		A CORPORACIONES LOCALES	700.000			50.000							750.000
7600G		PROMOCIÓN Y DIFUSIÓN CULTURAL				50.000							50.000



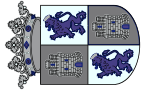
9.- Detalle económico territorial por secciones y subprogramas

SECCIÓN	10	CULTURA Y TURISMO	SIN TERRITORIALIZAR	ÁVILA	BURGOS	LEÓN	PALENCIA	SALAMANCA	SEGOVIA	SORIA	VALLADOLID	ZAMORA	TOTAL
SERVICIO	02	D.G. DE PATRIMONIO CULTURAL	0	1	2	3	4	5	6	7	8	9	
PROGRAMA	337A	PATRIMONIO HISTÓRICO											
SUBPROGRAMA	337A01	PROMOCIÓN, FOMENTO Y APOYO AL PATRIMONIO HISTÓRICO											
SUBCONCEPTO		TERRITORIO											
76030		RESTAURACIÓN INMUEBLES PATRIMONIO HISTÓRICO	700.000										700.000
78		A FAMILIAS E INSTITUCIONES SIN FINES DE LUCRO	1.050.652		60.000	210.000	900.000	50.000					2.270.652
780		A FAMILIAS E INSTITUCIONES SIN FINES DE LUCRO	1.050.652		60.000	210.000	900.000	50.000					2.270.652
7802T		INTERVENCIONES Y DIFUSIÓN DEL PATRIMONIO HISTÓRICO	1.050.652		60.000	210.000	900.000	50.000					2.270.652
		TOTAL OPERACIONES DE CAPITAL	3.857.441	744.125	1.390.665	1.441.000	1.635.600	1.149.125	762.500	1.603.252	1.286.119	1.325.877	15.195.704
		TOTAL OPERACIONES NO FINANCIERAS	6.299.867	953.406	1.864.837	1.888.737	1.835.378	1.412.857	935.340	2.080.289	1.688.565	1.556.388	20.515.664
		TOTAL SUBPROGRAMA	6.299.867	953.406	1.864.837	1.888.737	1.835.378	1.412.857	935.340	2.080.289	1.688.565	1.556.388	20.515.664
		TOTAL PROGRAMA	6.299.867	953.406	1.864.837	1.888.737	1.835.378	1.412.857	935.340	2.080.289	1.688.565	1.556.388	20.515.664



9.- Detalle económico territorial por secciones y subprogramas

SECCIÓN	10	CULTURA Y TURISMO	SIN TERRITORIALIZAR	ÁVILA	BURGOS	LEÓN	PALENCIA	SALAMANCA	SEGOVIA	SORIA	VALLADOLID	ZAMORA	TOTAL
SERVICIO	02	D.G. DE PATRIMONIO CULTURAL	0	1	2	3	4	5	6	7	8	9	
PROGRAMA	467B	INVESTIGACIÓN Y DESARROLLO EN SECTORES											
SUBPROGRAMA	467B01	INVESTIGAC..APLICADA Y DESARROLLO EN OTROS SECTORES											
SUBCONCEPTO		TERRITORIO											
6		INVERSIONES REALES	615506										615506
64		GASTOS DE INVERSIONES DE CARÁCTER INMATERIAL	615506										615506
640		GASTOS DE INVESTIG.,DESARROLLO Y ESTUDIOS TÉCNICOS	280000										280000
64001		ESTUDIOS Y TRABAJOS TÉCNICOS	280000										280000
641		CAMPAÑAS DE PROMOCIÓN	335506										335506
64100		CAMPAÑAS DE PROMOCIÓN	335506										335506
7		TRANSFERENCIAS DE CAPITAL			90000								90000
74		A EMPRESAS PÚBLICAS Y OTROS ENTES PÚBLICOS			90000								90000
740		UNIVERSIDADES			90000								90000
74015		PROYECTOS INVESTIGACIÓN PATRIMONIO HISTÓRICO			90000								90000
		TOTAL OPERACIONES DE CAPITAL	615506		90000								705506
		TOTAL OPERACIONES NO FINANCIERAS	615506		90000								705506
		TOTAL SUBPROGRAMA	615506		90000								705506
		TOTAL PROGRAMA	615506		90000								705506
		TOTAL SERVICIO	6915373	953406	1.954.837	1.888.737	1.835.378	1.412.857	935.340	2.080.289	1.688.565	1.556.388	21.221.170



9.- Detalle económico territorial por secciones y subprogramas

SECCIÓN	10	CULTURA Y TURISMO	SIN TERRITORIALIZAR	ÁVILA	BURGOS	LEÓN	PALENCIA	SALAMANCA	SEGOVIA	SORIA	VALLADOLID	ZAMORA	TOTAL
SERVICIO	03	D.G. DE POLÍTICAS CULTURALES	0	1	2	3	4	5	6	7	8	9	
PROGRAMA	334A	PROMOCIÓN, FOMENTO Y APOYO A LA ACCIÓN CULTURAL											
SUBPROGRAMA	334A01	PROMOCIÓN, FOMENTO Y APOYO A LA ACCIÓN CULTURAL											
SUBCONCEPTO		TERRITORIO											
1	GASTOS DE PERSONAL		4270827	1.626.848	1.787.691	2.104.506	2.246.529	2.205.961	1.399.240	2.006.931	1.168.937	1.819.796	20.637.266
10	ALTOS CARGOS		58.196										58.196
100	RETRIBUCIONES BÁSICAS		20.184										20.184
10000	RETRIBUCIONES BÁSICAS		20.184										20.184
101	OTRAS REMUNERACIONES		38.012										38.012
10100	OTRAS REMUNERACIONES		38.012										38.012
12	FUNCIONARIOS		1.744.630	350.711	450.208	498.651	426.826	539.129	456.383	559.141	255.190	417.629	5.698.498
120	RETRIBUCIONES BÁSICAS		1.030.677	220.505	290.956	318.852	273.544	345.490	287.223	363.409	163.844	265.976	3.560.476
12000	RETRIBUCIONES BÁSICAS		1.030.677	220.505	290.956	318.852	273.544	345.490	287.223	363.409	163.844	265.976	3.560.476
121	RETRIBUCIONES COMPLEMENTARIAS		713.953	130.206	159.252	179.799	153.282	193.639	169.160	195.732	91.346	151.653	2.138.022
12100	RETRIBUCIONES COMPLEMENTARIAS		713.953	130.206	159.252	179.799	153.282	193.639	169.160	195.732	91.346	151.653	2.138.022
13	LABORAL FIJO		1.303.694	840.935	897.832	1.022.488	1.303.004	1.120.263	582.735	911.405	709.031	929.120	9.620.507
130	RETRIBUCIONES BÁSICAS		1.036.120	700.376	733.823	844.454	945.105	821.525	481.788	757.126	325.646	758.415	7.404.378
13000	RETRIBUCIONES BÁSICAS		1.036.120	700.376	733.823	844.454	945.105	821.525	481.788	757.126	325.646	758.415	7.404.378
131	OTRAS REMUNERACIONES		267.574	140.559	164.009	178.034	357.899	298.738	100.947	154.279	383.385	170.705	2.216.129
13100	OTRAS REMUNERACIONES		267.574	140.559	164.009	178.034	357.899	298.738	100.947	154.279	383.385	170.705	2.216.129
13101	COMPLEMENTO ATENCIÓN CONTINUADA				15.381		91.775	67.236			134.604		308.996
14	LABORAL EVENTUAL		80.532	24.835	95	68.494		20.782	89	47.681		25.077	267.585
140	RETRIBUCIONES BÁSICAS		62.269	19.621	95	57.198		16.219	89	38.555		19.863	213.909
14000	RETRIBUCIONES BÁSICAS		62.269	19.621	95	57.198		16.219	89	38.555		19.863	213.909
141	OTRAS REMUNERACIONES		18.263	5.214		11.296		4.563		9.126		5.214	53.676



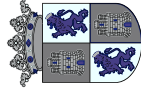
9.- Detalle económico territorial por secciones y subprogramas

SECCIÓN	10	CULTURA Y TURISMO	SIN TERRITORIALIZAR	ÁVILA	BURGOS	LEÓN	PALENCIA	SALAMANCA	SEGOVIA	SORIA	VALLADOLID	ZAMORA	TOTAL
SERVICIO	03	D.G. DE POLÍTICAS CULTURALES	0	1	2	3	4	5	6	7	8	9	
PROGRAMA	334A	PROMOCIÓN, FOMENTO Y APOYO A LA ACCIÓN CULTURAL											
SUBPROGRAMA	334A01	PROMOCIÓN, FOMENTO Y APOYO A LA ACCIÓN CULTURAL											
SUBCONCEPTO		TERRITORIO											
14100		OTRAS REMUNERACIONES	18263	5214		11296		4563		9126		5214	53676
16		INCENTIVOS AL RENDIMIENTO	221796	42696	54509	58651	51993	66454	56809	69296	30006	50979	703189
160		PRODUCTIVIDAD	221796	42696	54509	58651	51993	66454	56809	69296	30006	50979	703189
16000		PRODUCTIVIDAD	221796	42696	54509	58651	51993	66454	56809	69296	30006	50979	703189
17		CUOTAS Y PRESTACIONES A CARGO DE LA COMUNIDAD	861979	367671	385047	456222	464706	459333	303224	419408	174710	396091	4289291
170		SEGURIDAD SOCIAL. PERSONAL LABORAL	419558	274762	280454	342636	361654	322644	184002	303606	124433	298862	2912611
17000		SEGURIDAD SOCIAL. PERSONAL LABORAL	419558	274762	280454	342636	361654	322644	184002	303606	124433	298862	2912611
171		SEGURIDAD SOCIAL. PERSONAL NO LABORAL	435655	92909	104593	113586	103052	136689	119222	115802	50277	98129	1369914
17100		SEGURIDAD SOCIAL. PERSONAL NO LABORAL	435655	92909	104593	113586	103052	136689	119222	115802	50277	98129	1369914
177		OTRAS CUOTAS	6766										6766
17700		OTRAS CUOTAS	6766										6766
2		GASTOS CORRIENTES EN BIENES Y SERVICIOS	2635743	195623	293959	225549	189051	301516	220417	328871	171040	185816	4747585
20		ARRENDAMIENTOS Y CÁNONES		775	81705			23582		28908	19822		154792
202		ARRENDAMIENTOS DE EDIFICIOS Y OTRAS CONSTRUCCIONES		775	81705			23582		28908	16519		151489
20200		ARRENDAMIENTOS DE EDIFICIOS Y OTRAS CONSTRUCCIONES		775	81705			23582		28908	16519		151489
206		ARRENDAMIENTOS EQUIPOS PARA PROCESOS INFORMACIÓN									3303		3303
20600		ARRENDAMIENTOS EQUIPOS PARA PROCESOS INFORMACIÓN									3303		3303
21		REPARACIONES, MANTENIMIENTO Y CONSERVACIÓN	45226	62729	69826	89868	52985	77499	55984	79163	33133	62712	629125
210		INFRAESTRUCTURA Y BIENES NATURALES				3734	1172	106		5569		3126	13707
21000		INFRAESTRUCTURA											
21001		BIENES NATURALES				3734	1172	106		5569		3126	13707
													10581



9.- Detalle económico territorial por secciones y subprogramas

SECCIÓN	10	CULTURA Y TURISMO	SIN TERRITORIALIZAR	ÁVILA	BURGOS	LEÓN	PALENCIA	SALAMANCA	SEGOVIA	SORIA	VALLADOLID	ZAMORA	TOTAL
SERVICIO	03	D.G. DE POLÍTICAS CULTURALES	0	1	2	3	4	5	6	7	8	9	
PROGRAMA	334A	PROMOCIÓN, FOMENTO Y APOYO A LA ACCIÓN CULTURAL											
SUBPROGRAMA	334A01	PROMOCIÓN, FOMENTO Y APOYO A LA ACCIÓN CULTURAL											
SUBCONCEPTO		TERRITORIO											
212		EDIFICIOS Y OTRAS CONSTRUCCIONES	19228	41.864	33.173	57.637	7.717	55.922	45.771	62.242	7.640	48.519	379.713
21200		EDIFICIOS Y OTRAS CONSTRUCCIONES	19228	41.864	33.173	57.637	7.717	55.922	45.771	62.242	7.640	48.519	379.713
213		MAQUINARIA, INSTALACIONES Y UTILLAJE	22927	6.358	16.301	8.359	38.567	9.257	1.311	1.636	21.763		126.479
21300		MAQUINARIA, INSTALACIONES Y UTILLAJE	22927	6.358	16.301	8.359	38.567	9.257	1.311	1.636	21.763		126.479
214		ELEMENTOS DE TRANSPORTE											773
21400		ELEMENTOS DE TRANSPORTE											773
215		MOBILIARIO Y ENSERES	3071	10.297	12.253	13.693	3.055	7.218	6.429	1.992	3.730	6.601	68.339
21500		MOBILIARIO Y ENSERES	3071	10.297	12.253	13.693	3.055	7.218	6.429	1.992	3.730	6.601	68.339
216		EQUIPOS PARA PROCESOS DE LA INFORMACIÓN		4.210	8.099	6.445	2.474	4.996	2.473	7.724		3.693	40.114
21600		EQUIPOS PARA PROCESOS DE LA INFORMACIÓN		4.210	8.099	6.445	2.474	4.996	2.473	7.724		3.693	40.114
22		MATERIAL, SUMINISTROS Y OTROS	2.566.663	131.329	141.565	134.686	135.491	198.778	163.222	220.269	117.389	121.879	3.931.271
220		MATERIAL DE OFICINA	21.450	8.386	16.491	19.938	14.787	14.205	7.499	52.082	8.505	15.200	178.543
22000		ORDINARIO NO INVENTARIABLE	21.450	3.730	5.937	3.484	9.272	7.215	6.474	23.034	7.292	12.979	100.867
22001		PRENSA, REVISTAS, LIBROS Y PUBLICACIONES		627	6.372	13.941	5.061	4.892		23.310	401	664	55.268
22002		MATERIAL INFORMÁTICO NO INVENTARIABLE		4.029	4.182	2.513	454	2.098	1.025	5.738	812	1.557	22.408
221		SUMINISTROS	1.519.254	27.796	29.442	35.461	14.674	11.109	25.370	58.300	6.089	15.486	1.742.981
22100		ENERGÍA ELÉCTRICA	867.140			9.460							876.600
22101		AGUA	2.333	1.655	2.506	2.082	1.162	2.441		3.019	766	802	16.766
22102		GAS Y CALEFACCIÓN	615.740							2.361			618.101
22103		COMBUSTIBLE PARA VEHÍCULOS			284			106	831				1.221
22104		VESTUARIO	217	43	1.568	773	2.110		98	846		382	6.037
22106		PRODUCTOS FARMACÉUTICOS					191		162	20			373



9.- Detalle económico territorial por secciones y subprogramas

SECCIÓN	10	CULTURA Y TURISMO	SIN TERRITORIALIZAR	ÁVILA	BURGOS	LEÓN	PALENCIA	SALAMANCA	SEGOVIA	SORIA	VALLADOLID	ZAMORA	TOTAL
SERVICIO	03	D.G. DE POLÍTICAS CULTURALES	0	1	2	3	4	5	6	7	8	9	
PROGRAMA	334A	PROMOCIÓN, FOMENTO Y APOYO A LA ACCIÓN CULTURAL											
SUBPROGRAMA	334A01	PROMOCIÓN, FOMENTO Y APOYO A LA ACCIÓN CULTURAL											
SUBCONCEPTO		TERRITORIO											
22107		PRODUCTOS DE CONSUMO ESPECÍFICO	24315	18.320	483	6.199	3.637	1.846	6.256	40.657	423	4.957	107.093
22111		SUM.REPUEST.MAQUINARIA,UTILILLAJE Y ELEM.TRANSPORTE	910	2.011	4.295	2.827	2.207	387	5.272	1.125	20	451	19.505
22112		SUM.MATER.ELECTRÓN.,ELECTRICO Y DE COMUNICACIONES	6.042	4.824	10.754	13.411	3.845	2.903	11.600	2.547	1.040	5.160	62.126
22199		OTROS SUMINISTROS	2.557	943	9.552	709	1.522	3.426	1.151	7.725	3.840	3.734	35.159
222		COMUNICACIONES	78.940		155	244	683				205	186	80.413
22201		POSTALES Y TELEGRÁFICAS			155	244	683				205	186	1.473
22204		SERVICIOS DE TELECOMUNICACIONES	78.940										78.940
223		TRANSPORTES	6.165	17.242	2.528	1.273	3.006	5.608	16.655	3.14	2.812	5.137	60.740
22300		TRANSPORTES	6.165	17.242	2.528	1.273	3.006	5.608	16.655	3.14	2.812	5.137	60.740
224		PRIMAS DE SEGUROS		850	445		380	3.982	64	326	211	175	6.433
22400		PRIMAS DE SEGUROS		850	445		380	3.982	64	326	211	175	6.433
225		TRIBUTOS	2.167	4.536	5.394	6.909	3.957	8.440	1.500	1.242	302	2.518	36.965
22500		I.B.I.	1.947		1.302								3.249
22503		OTRAS TASAS	220	4.536	4.092	6.909	3.957	8.440	1.500	1.242	302	2.518	33.716
226		GASTOS DIVERSOS	22.749				10.040	5.015			2.980		40.784
22606		REUNIONES, CONFERENCIA Y CURSOS	22.749										22.749
22609		ACTIVIDADES CULTURALES Y DEPORTIVAS					10.040	4.604			2.980		17.624
22699		OTROS GASTOS						411					411
227		TRabajos REALIZADOS POR OTRAS EMPRESAS Y PROFES.	9.15938	72.519	87.110	70.861	87.964	150.419	112.134	108.005	96.285	83.177	1.784.412
22700		LIMPIEZA Y ASEO	871.848	22.829	10.167	12.821	14.303	52.269	19.393	53.484	1.572	21.185	1.079.871
22701		SEGURIDAD	43.514	48.028	76.943	57.606	73.661	88.944	80.492	49.356	79.872	61.992	660.408
22703		POSTALES				434				425			859



9.- Detalle económico territorial por secciones y subprogramas

SECCIÓN	10	CULTURA Y TURISMO	SIN TERRITORIALIZAR	ÁVILA	BURGOS	LEÓN	PALENCIA	SALAMANCA	SEGOVIA	SORIA	VALLADOLID	ZAMORA	TOTAL
SERVICIO	03	D.G. DE POLÍTICAS CULTURALES	0	1	2	3	4	5	6	7	8	9	
PROGRAMA	334A	PROMOCIÓN, FOMENTO Y APOYO A LA ACCIÓN CULTURAL											
SUBPROGRAMA	334A01	PROMOCIÓN, FOMENTO Y APOYO A LA ACCIÓN CULTURAL											
SUBCONCEPTO		TERRITORIO											
22704		CUSTODIA, DEPÓSITO Y ALMACENAJE.						760					760
22706		ESTUDIOS Y TRABAJOS TÉCNICOS		1.597				5.214	6.157	249	3.705		16.922
22799		OTROS	576	65				3.232	6.092	4.491	11.136		25.592
23		INDEMNIZACIONES POR RAZÓN DEL SERVICIO	23.854	790	863	995	575	1.657	1.211	531	696	1.225	32.397
230		DIETAS	8.489	167	220	417	164	478	721	383	318	371	11.728
23000		DIETAS	8.489	167	220	417	164	478	721	383	318	371	11.728
231		LOCOMOCIÓN	13.160	502	643	578	411	1.179	490	148	378	854	18.343
23100		LOCOMOCIÓN	13.160	502	643	578	411	1.179	490	148	378	854	18.343
233		OTRAS INDEMNIZACIONES	2.205	121									2.326
23300		OTRAS INDEMNIZACIONES	2.205	121									2.326
4		TRANSFERENCIAS CORRIENTES			125.000	25.000	50.000		90.000		106.000		396.000
44		A EMPRESAS PÚBLICAS Y OTROS ENTES PÚBLICOS			95.000				90.000				185.000
443		A OTROS ENTES PÚBLICOS							90.000				90.000
44303		ACTUACIONES DIFUSIÓN MUSEOS							90.000				90.000
445		A OTRAS FUNDACIONES PÚBLICAS			95.000								95.000
44505		INSTITUTO CASTELLANO LEONÉS DE LA LENGUA			95.000								95.000
48		A FAMILIAS E INSTITUCIONES SIN FINES DE LUCRO			30.000	25.000	50.000				106.000		211.000
480		A FAMILIAS E INSTITUCIONES SIN FINES DE LUCRO			30.000	25.000	50.000				106.000		211.000
48004		ACTUACIONES DE CARÁCTER SOCIO-CULTURAL			30.000	25.000	50.000				106.000		211.000
		TOTAL OPERACIONES CORRIENTES	6.906.570	1.822.471	2.206.650	2.355.055	2.485.580	2.507.477	1.709.657	2.335.802	1.445.977	2.005.612	25.780.851
6		INVERSIONES REALES	3.793.591		300.000								4.093.591



9.- Detalle económico territorial por secciones y subprogramas

SECCIÓN	10	CULTURA Y TURISMO	SIN TERRITORIALIZAR	ÁVILA	BURGOS	LEÓN	PALENCIA	SALAMANCA	SEGOVIA	SORIA	VALLADOLID	ZAMORA	TOTAL
SERVICIO	03	D.G. DE POLÍTICAS CULTURALES	0	1	2	3	4	5	6	7	8	9	
PROGRAMA	334A	PROMOCIÓN, FOMENTO Y APOYO A LA ACCIÓN CULTURAL											
SUBPROGRAMA	334A01	PROMOCIÓN, FOMENTO Y APOYO A LA ACCIÓN CULTURAL											
SUBCONCEPTO		TERRITORIO											
62		INVERS.NUEVAS FUNCIONAMIENTO OPERATIVO SERVICIOS	715000										715000
624		FONDO BIBLIOGRÁFICO	715000										715000
62400		FONDO BIBLIOGRÁFICO	715000										715000
63		INVERS.REPOSICIÓN FUNCIONAM. OPERATIVO SERVICIOS	262883		300.000								562883
631		CONSTRUCCIONES	262883		300.000								562883
63100		CONSTRUCCIONES	262883		300.000								562883
64		GASTOS DE INVERSIONES DE CARÁCTER INMATERIAL	2815708										2815708
640		GASTOS DE INVESTIG.,DESARROLLO Y ESTUDIOS TÉCNICOS	255000										255000
64001		ESTUDIOS Y TRABAJOS TÉCNICOS	255000										255000
641		CAMPAÑAS DE PROMOCIÓN	2560708										2.560.708
64100		CAMPAÑAS DE PROMOCIÓN	2560708										2.560.708
7		TRANSFERENCIAS DE CAPITAL	15811442		330.000	25.000	65.000	1.358.000			256.000	20.000	17865442
74		A EMPRESAS PÚBLICAS Y OTROS ENTES PÚBLICOS	14841462		250.000			1.000.000					16091462
740		UNIVERSIDADES	50020					1.000.000					1.050.020
74011		PROYECTOS INVESTIG.UNIVERSID.PÚBLICAS Y ORG.PUBLIC	50020										50020
74055		CENTRO INTERNACIONAL DEL ESPAÑOL.UNIV. SALAMANCA						1.000.000					1.000.000
744		A FUNDACIONES PÚBLICAS DE LA COMUNIDAD DE C. Y L.	14776442										14.776.442
74403		FUNDACIÓN SIGLO PARA EL TURISMO Y LAS ARTES	14776442										14.776.442
745		A OTRAS FUNDACIONES PÚBLICAS	15000		250.000								265.000
74502		INSTITUTO CASTELLANO LEONÉS DE LA LENGUA			250.000								250.000
74510		PROMOCIÓN Y DIFUSIÓN CULTURAL	15000										15.000



9.- Detalle económico territorial por secciones y subprogramas

SECCIÓN	10	CULTURA Y TURISMO	SIN TERRITORIALIZAR	ÁVILA	BURGOS	LEÓN	PALENCIA	SALAMANCA	SEGOVIA	SORIA	VALLADOLID	ZAMORA	TOTAL
SERVICIO	03	D.G. DE POLÍTICAS CULTURALES	0	1	2	3	4	5	6	7	8	9	
PROGRAMA	334A	PROMOCIÓN, FOMENTO Y APOYO A LA ACCIÓN CULTURAL											
SUBPROGRAMA	334A01	PROMOCIÓN, FOMENTO Y APOYO A LA ACCIÓN CULTURAL											
SUBCONCEPTO		TERRITORIO											
76	A CORPORACIONES LOCALES						65.000	248.000			144.000		457.000
760	A CORPORACIONES LOCALES						65.000	248.000			144.000		457.000
76007	ACTIVIDADES CULTURALES						65.000	248.000					313.000
7600G	PROMOCIÓN Y DIFUSIÓN CULTURAL										144.000		144.000
77	A EMPRESAS PRIVADAS		969980										969980
770	A EMPRESAS PRIVADAS		969980										969980
7700Q	PROMOCIÓN Y DIFUSIÓN CULTURAL		969980										969980
78	A FAMILIAS E INSTITUCIONES SIN FINES DE LUCRO				80.000	25.000		110.000			112.000	20.000	347.000
780	A FAMILIAS E INSTITUCIONES SIN FINES DE LUCRO				80.000	25.000		110.000			112.000	20.000	347.000
78048	PROMOCIÓN Y DIFUSIÓN CULTURAL				80.000	25.000		110.000			112.000	20.000	347.000
	TOTAL OPERACIONES DE CAPITAL		19.605.033		630.000	25.000	65.000	1.358.000			256.000	20.000	21.959.033
	TOTAL OPERACIONES NO FINANCIERAS		26.511.603	1.822.471	2.836.650	2.380.055	2.550.580	3.865.477	1.709.657	2.335.802	1.701.977	2.025.612	47.739.884
	TOTAL SUBPROGRAMA		26.511.603	1.822.471	2.836.650	2.380.055	2.550.580	3.865.477	1.709.657	2.335.802	1.701.977	2.025.612	47.739.884
	TOTAL PROGRAMA		26.511.603	1.822.471	2.836.650	2.380.055	2.550.580	3.865.477	1.709.657	2.335.802	1.701.977	2.025.612	47.739.884
	TOTAL SERVICIO		26.511.603	1.822.471	2.836.650	2.380.055	2.550.580	3.865.477	1.709.657	2.335.802	1.701.977	2.025.612	47.739.884



9.- Detalle económico territorial por secciones y subprogramas

SECCIÓN	10	CULTURA Y TURISMO	SIN TERRITORIALIZAR	ÁVILA	BURGOS	LEÓN	PALENCIA	SALAMANCA	SEGOVIA	SORIA	VALLADOLID	ZAMORA	TOTAL
SERVICIO	04	D.G. DE DEPORTES	0	1	2	3	4	5	6	7	8	9	
PROGRAMA	336A	FOMENTO Y APOYO A LA ACTIVIDAD DEPORTIVA											
SUBPROGRAMA	336A01	FOMENTO Y APOYO A LA ACTIVIDAD DEPORTIVA											
SUBCONCEPTO		TERRITORIO											
1	GASTOS DE PERSONAL		1.421.998	101.735	173.459	51.954	757.151	578.529	80.227	60.056	1.234.050	108.395	4.567.554
10	ALTOS CARGOS		58.196										58.196
100	RETRIBUCIONES BÁSICAS		20.184										20.184
10000	RETRIBUCIONES BÁSICAS		20.184										20.184
101	OTRAS REMUNERACIONES		38.012										38.012
10100	OTRAS REMUNERACIONES		38.012										38.012
12	FUNCIONARIOS		873.775	56.970	120.817	40.933	115.907	83.101	56.492	42.976	187.097	80.203	1.658.261
120	RETRIBUCIONES BÁSICAS		501.519	34.482	79.350	26.119	76.829	49.659	33.990	28.162	120.231	48.882	999.223
12000	RETRIBUCIONES BÁSICAS		501.519	34.482	79.350	26.119	76.829	49.659	33.990	28.162	120.231	48.882	999.223
121	RETRIBUCIONES COMPLEMENTARIAS		372.256	22.488	41.457	14.814	39.078	33.442	22.502	14.814	66.866	31.321	659.038
12100	RETRIBUCIONES COMPLEMENTARIAS		372.256	22.488	41.457	14.814	39.078	33.442	22.502	14.814	66.866	31.321	659.038
13	LABORAL FIJO		108.816	21.356	5.027		462.152	353.037			751.722		1.702.110
130	RETRIBUCIONES BÁSICAS		82.752	16.505			354.819	263.562			564.888		1.282.526
13000	RETRIBUCIONES BÁSICAS		82.752	16.505			354.819	263.562			564.888		1.282.526
131	OTRAS REMUNERACIONES		26.064	4.851	5.027		107.333	89.475			186.834		419.584
13100	OTRAS REMUNERACIONES		26.064	4.851	5.027		77.346	67.507			142.857		318.625
13101	COMPLEMENTO ATENCIÓN CONTINUADA				5.027		29.987	21.968			43.977		100.959
14	LABORAL EVENTUAL						40	15.196					15.236
140	RETRIBUCIONES BÁSICAS						40	12.635					12.675
14000	RETRIBUCIONES BÁSICAS						40	12.635					12.675
141	OTRAS REMUNERACIONES							2.561					2.561



9.- Detalle económico territorial por secciones y subprogramas

SECCIÓN	10	CULTURA Y TURISMO	SIN TERRITORIALIZAR	ÁVILA	BURGOS	LEÓN	PALENCIA	SALAMANCA	SEGOVIA	SORIA	VALLADOLID	ZAMORA	TOTAL
SERVICIO	04	D.G. DE DEPORTES	0	1	2	3	4	5	6	7	8	9	
PROGRAMA	336A	FOMENTO Y APOYO A LA ACTIVIDAD DEPORTIVA											
SUBPROGRAMA	336A01	FOMENTO Y APOYO A LA ACTIVIDAD DEPORTIVA											
SUBCONCEPTO		TERRITORIO											
14100		OTRAS REMUNERACIONES						2.561					2.561
16		INCENTIVOS AL RENDIMIENTO	106.627	6.433	13.919	5.001	13.223	8.407	7.486	5.001	23.009	8.407	197.513
160		PRODUCTIVIDAD	106.627	6.433	13.919	5.001	13.223	8.407	7.486	5.001	23.009	8.407	197.513
16000		PRODUCTIVIDAD	106.627	6.433	13.919	5.001	13.223	8.407	7.486	5.001	23.009	8.407	197.513
17		CUOTAS Y PRESTACIONES A CARGO DE LA COMUNIDAD	274.584	16.976	33.706	6.020	168.829	118.788	16.249	12.079	272.222	19.785	936.238
170		SEGURIDAD SOCIAL PERSONAL LABORAL	33.108	6.662			139.041	107.104			219.800		505.715
17000		SEGURIDAD SOCIAL PERSONAL LABORAL	33.108	6.662			139.041	107.104			219.800		505.715
171		SEGURIDAD SOCIAL PERSONAL NO LABORAL	241.476	10.314	33.706	6.020	26.788	11.684	16.249	12.079	52.422	19.785	430.523
17100		SEGURIDAD SOCIAL PERSONAL NO LABORAL	241.476	10.314	33.706	6.020	26.788	11.684	16.249	12.079	52.422	19.785	430.523
2		GASTOS CORRIENTES EN BIENES Y SERVICIOS	1.488.578	4.273	865	316	363.827	161.382	49	3.138	932.715	83	2.955.226
20		ARRENDAMIENTOS Y CÁNONES					2.500						2.500
203		ARRENDAMIENTOS MAQUINARIA, INSTALACIONES Y UTILLAJE					2.500						2.500
20300		ARRENDAMIENTOS MAQUINARIA, INSTALACIONES Y UTILLAJE					2.500						2.500
21		REPARACIONES, MANTENIMIENTO Y CONSERVACIÓN		876			47.970	13.892			50.637		113.375
212		EDIFICIOS Y OTRAS CONSTRUCCIONES		786			39.562	9.334			18.675		68.357
21200		EDIFICIOS Y OTRAS CONSTRUCCIONES		786			39.562	9.334			18.675		68.357
213		MAQUINARIA, INSTALACIONES Y UTILLAJE		90			7.453	4.558			31.064		43.165
21300		MAQUINARIA, INSTALACIONES Y UTILLAJE		90			7.453	4.558			31.064		43.165
215		MOBILIARIO Y ENSERES					955				289		1.244
21500		MOBILIARIO Y ENSERES					955				289		1.244
216		EQUIPOS PARA PROCESOS DE LA INFORMACIÓN									609		609



9.- Detalle económico territorial por secciones y subprogramas

SECCIÓN	10	CULTURA Y TURISMO	SIN TERRITORIALIZAR	ÁVILA	BURGOS	LEÓN	PALENCIA	SALAMANCA	SEGOVIA	SORIA	VALLADOLID	ZAMORA	TOTAL
SERVICIO	04	D.G. DE DEPORTES	0	1	2	3	4	5	6	7	8	9	
PROGRAMA	336A	FOMENTO Y APOYO A LA ACTIVIDAD DEPORTIVA											
SUBPROGRAMA	336A01	FOMENTO Y APOYO A LA ACTIVIDAD DEPORTIVA											
SUBCONCEPTO		TERRITORIO											
21600		EQUIPOS PARA PROCESOS DE LA INFORMACIÓN									609		609
22		MATERIAL, SUMINISTROS Y OTROS	1.480.692	3.372	442	61	313.263	147.236		2.943	881.942		2.829.951
220		MATERIAL DE OFICINA		273			1.971	1.462			3.755		7.461
22000		ORDINARIO NO INVENTARIABLE		273			708	900			1.592		3.473
22001		PRENSA, REVISTAS, LIBROS Y PUBLICACIONES					824	562			2.096		3.482
22002		MATERIAL INFORMÁTICO NO INVENTARIABLE					439				67		506
221		SUMINISTROS	573.957	1.764	442		135.207	120.587		2.943	323.677		1.158.577
22100		ENERGÍA ELÉCTRICA	206.550										206.550
22101		AGUA					14.062	5.118			13.988		33.168
22102		GAS Y CALEFACCIÓN	248.217					9.344					257.561
22103		COMBUSTIBLE PARA VEHÍCULOS					309				1.460		1.769
22104		VESTUARIO		793			5.987	1.354			4.367		12.501
22105		PRODUCTOS ALIMENTICIOS					82.162	80.553			200.295		363.010
22106		PRODUCTOS FARMACÉUTICOS		236			92	59					387
22107		PRODUCTOS DE CONSUMO ESPECÍFICO			442		4.931	2.119					7.492
22108		SUM.MATER.DEPORTIVO, DIDÁCTICO Y CULTURAL.	118.084				6.417	773		2.943	34.901		163.118
22109		LENCERÍA		350			2.495				279		3.124
22111		SUM.REPUEST.MAQUINARIA,UTILILLAJE Y ELEM.TRANSPORTE		367			5.199	1.217			22.519		29.302
22112		SUM.MATER.ELECTRÓN.,ELECTRICO Y DE COMUNICACIONES		18			3.374	1.053			14.726		19.171
22199		OTROS SUMINISTROS	1.106				10.179	18.997			31.142		61.424
222		COMUNICACIONES	3.916										3.916
22201		POSTALES Y TELEGRÁFICAS	28										28



9.- Detalle económico territorial por secciones y subprogramas

SECCIÓN	10	CULTURA Y TURISMO	SIN TERRITORIALIZAR	ÁVILA	BURGOS	LEÓN	PALENCIA	SALAMANCA	SEGOVIA	SORIA	VALLADOLID	ZAMORA	TOTAL
SERVICIO	04	D.G. DE DEPORTES	0	1	2	3	4	5	6	7	8	9	
PROGRAMA	336A	FOMENTO Y APOYO A LA ACTIVIDAD DEPORTIVA											
SUBPROGRAMA	336A01	FOMENTO Y APOYO A LA ACTIVIDAD DEPORTIVA											
SUBCONCEPTO		TERRITORIO											
2204		SERVICIOS DE TELECOMUNICACIONES	3888										3888
223		TRANSPORTES	53313	281									53594
22300		TRANSPORTES	53313	281									53594
224		PRIMAS DE SEGUROS	66763										66763
22400		PRIMAS DE SEGUROS	66763										66763
225		TRIBUTOS				61	64.354	20.662			40.569		125.646
22500		I.B.I.			61		58.592	13.430			39.316		111.399
22502		I.T.V.						45					45
22503		OTRAS TASAS					5.762	7.187			1.253		14.202
226		GASTOS DIVERSOS	656734	1.054				2.564			27.958		688.310
22603		JURÍDICOS Y CONTENCIOSOS	55286								2.419		57.705
22606		REUNIONES, CONFERENCIA Y CURSOS	17134										17.134
22609		ACTIVIDADES CULTURALES Y DEPORTIVAS	531240	1.054				2.564			25.539		560.397
22699		OTROS GASTOS	53074										53.074
227		TRABAJOS REALIZADOS POR OTRAS EMPRESAS Y PROFES.	126009				111.731	1.961			485.983		725.684
22700		LIMPIEZA Y ASEO					98.663				89.091		187.754
22706		ESTUDIOS Y TRABAJOS TÉCNICOS	2676								1.084		3.760
22799		OTROS	123333				13.068	1.961			395.808		534.170
23		INDEMNIZACIONES POR RAZÓN DEL SERVICIO	7886	25	423	255	94	254	49	195	136	83	9.400
230		DIETAS	5587	25	360	255	19		43	195		83	6.567
23000		DIETAS	5587	25	360	255	19		43	195		83	6.567
231		LOCOMOCIÓN	2299		63		75	254	6		136		2.833



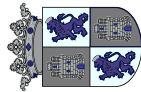
9.- Detalle económico territorial por secciones y subprogramas

SECCIÓN	10	CULTURA Y TURISMO	SIN TERRITORIALIZAR	ÁVILA	BURGOS	LEÓN	PALENCIA	SALAMANCA	SEGOVIA	SORIA	VALLADOLID	ZAMORA	TOTAL
SERVICIO	04	D.G. DE DEPORTES	0	1	2	3	4	5	6	7	8	9	
PROGRAMA	336A	FOMENTO Y APOYO A LA ACTIVIDAD DEPORTIVA											
SUBPROGRAMA	336A01	FOMENTO Y APOYO A LA ACTIVIDAD DEPORTIVA											
SUBCONCEPTO		TERRITORIO											
23100	LOCOMOCIÓN		2299		63		75	254	6		136		2833
4	TRANSFERENCIAS CORRIENTES		420000				26.978			167999			614977
44	A EMPRESAS PÚBLICAS Y OTROS ENTES PÚBLICOS									125000			125000
445	A OTRAS FUNDACIONES PÚBLICAS									125000			125000
44504	FUNDACIÓN ALTO ENTREN. Y PROM.DEPORT.PROV.SORIA									125000			125000
48	A FAMILIAS E INSTITUCIONES SIN FINES DE LUCRO		420000				26.978			42999			489977
480	A FAMILIAS E INSTITUCIONES SIN FINES DE LUCRO		420000				26.978			42999			489977
4801T	PROMOCIÓN DEPORTIVA						26.978			42999			69977
4802C	BECAS Y PREMIOS A DEPORTISTAS		420000										420000
	TOTAL OPERACIONES CORRIENTES		3330576	106.008	174.324	52.270	1.147.956	799.911	80.276	231.193	2.166.765	108.478	8.137.757
6	INVERSIONES REALES		417411	39.500		25.000	63.499	137.850			285.600		968.860
62	INVERS.NUEVAS FUNCIONAMIENTO OPERATIVO SERVICIOS			14.500		25.000	58.080	35.000			189.705		322.285
621	CONSTRUCCIONES					25.000	58.080	35.000			84.500		202.580
62100	CONSTRUCCIONES					25.000	58.080	35.000			84.500		202.580
623	MAQUINARIA, INSTALACIONES Y UTILLAJE										32.065		32.065
62300	MAQUINARIA										32.065		32.065
629	OTRO INMOVILIZADO MATERIAL			14.500							73.140		87.640
62902	OTRO INMOVILIZADO MATERIAL			14.500							73.140		87.640
63	INVERS.REPOSICIÓN FUNCIONAM. OPERATIVO SERVICIOS		89411	25.000			5.419	102.850			95.895		318.575
631	CONSTRUCCIONES			25.000			5.419	102.850			95.895		229.164



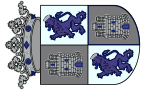
9.- Detalle económico territorial por secciones y subprogramas

SECCIÓN	10	CULTURA Y TURISMO	SIN TERRITORIALIZAR	ÁVILA	BURGOS	LEÓN	PALENCIA	SALAMANCA	SEGOVIA	SORIA	VALLADOLID	ZAMORA	TOTAL
SERVICIO	04	D.G. DE DEPORTES	0	1	2	3	4	5	6	7	8	9	
PROGRAMA	336A	FOMENTO Y APOYO A LA ACTIVIDAD DEPORTIVA											
SUBPROGRAMA	336A01	FOMENTO Y APOYO A LA ACTIVIDAD DEPORTIVA											
SUBCONCEPTO		TERRITORIO											
63100		CONSTRUCCIONES		25.000			5.419	102.850			95.895		229.164
639		OTRO INMOVILIZADO MATERIAL	89411										89411
63900		OTRO INMOVILIZADO MATERIAL	89411										89411
64		GASTOS DE INVERSIONES DE CARACTER INMATERIAL	328000										328000
640		GASTOS DE INVESTIG.,DESARROLLO Y ESTUDIOS TÉCNICOS	100000										100000
64001		ESTUDIOS Y TRABAJOS TÉCNICOS	100000										100000
641		CAMPAÑAS DE PROMOCIÓN	138000										138000
64100		CAMPAÑAS DE PROMOCIÓN	138000										138000
649		OTRO INMOVILIZADO INMATERIAL	90000										90000
64900		OTRO INMOVILIZADO INMATERIAL	90000										90000
7		TRANSFERENCIAS DE CAPITAL	4510000		18.000	276000		1.229.821	152.500		46.000		6.232.321
74		A EMPRESAS PÚBLICAS Y OTROS ENTES PÚBLICOS			18.000	26000		32.000			38.000		114.000
740		UNIVERSIDADES			18.000	26000		32.000			38.000		114.000
74000		PROMOCIÓN DEPORTIVA UNIVERSIDADES			18.000	26000		32.000			38.000		114.000
76		A CORPORACIONES LOCALES				250000		1.189.321	147.000				1.586.321
760		A CORPORACIONES LOCALES				250000		1.189.321	147.000				1.586.321
76047		PROMOCIÓN PRÁCTICA DEPORTIVA							147.000				147.000
76060		CONST.AMPIAC.Y EQUIPAM.INSTALAC.DEPORT.PÚBLICAS				250000		1.189.321					1.439.321
77		A EMPRESAS PRIVADAS	70000								8.000		78.000
770		A EMPRESAS PRIVADAS	70000								8.000		78.000
7700V		PROMOCIÓN DEPORTIVA	70000								8.000		78.000



9.- Detalle económico territorial por secciones y subprogramas

SECCIÓN	10	CULTURA Y TURISMO	SIN TERRITORIALIZAR	ÁVILA	BURGOS	LEÓN	PALENCIA	SALAMANCA	SEGOVIA	SORIA	VALLADOLID	ZAMORA	TOTAL
SERVICIO	04	D.G. DE DEPORTES	0	1	2	3	4	5	6	7	8	9	
PROGRAMA	336A	FOMENTO Y APOYO A LA ACTIVIDAD DEPORTIVA											
SUBPROGRAMA	336A01	FOMENTO Y APOYO A LA ACTIVIDAD DEPORTIVA											
SUBCONCEPTO		TERRITORIO											
78		A FAMILIAS E INSTITUCIONES SIN FINES DE LUCRO	4440000					8.500	5.500				4454000
780		A FAMILIAS E INSTITUCIONES SIN FINES DE LUCRO	4440000					8.500	5.500				4454000
78011		PROMOCIÓN DEPORTIVA ACONTECIM. EXTRAORDINARIOS	710000										710000
78064		PROMOCIÓN DEPORTIVA INSTITUCIONES	2680000										2680000
78073		FF.TT. CENTROS DE TECNIFICACIÓN	1050000										1050000
78080		PROMOCIÓN DEPORTIVA UNIVERSIDADES PRIVADAS						8.500	5.500				14000
		TOTAL OPERACIONES DE CAPITAL	4927411	39.500	18.000	301.000	63.499	1.367.671	152.500		331.600		7.201.181
		TOTAL OPERACIONES NO FINANCIERAS	8257987	145.508	192.324	353.270	1.211.455	2.107.582	232.776	231.193	2.498.365	108.478	15.338.938
		TOTAL SUBPROGRAMA	8257987	145.508	192.324	353.270	1.211.455	2.107.582	232.776	231.193	2.498.365	108.478	15.338.938
		TOTAL PROGRAMA	8257987	145.508	192.324	353.270	1.211.455	2.107.582	232.776	231.193	2.498.365	108.478	15.338.938
		TOTAL SERVICIO	8257987	145.508	192.324	353.270	1.211.455	2.107.582	232.776	231.193	2.498.365	108.478	15.338.938



9.- Detalle económico territorial por secciones y subprogramas

SECCIÓN	10	CULTURA Y TURISMO	SIN TERRITORIALIZAR	ÁVILA	BURGOS	LEÓN	PALENCIA	SALAMANCA	SEGOVIA	SORIA	VALLADOLID	ZAMORA	TOTAL
SERVICIO	05	D.G. DE TURISMO	0	1	2	3	4	5	6	7	8	9	
PROGRAMA	432A	ORDENACIÓN Y PROMOCIÓN TURÍSTICA											
SUBPROGRAMA	432A01	ORDENACIÓN, PROMOCIÓN Y GESTIÓN DEL TURISMO											
SUBCONCEPTO		TERRITORIO											
1	GASTOS DE PERSONAL		1577979	171.476	215.886	168.162	248.143	230.436	102.168	136.889	209.048	164.254	3.224.391
10	ALTOS CARGOS		58.196										58.196
100	RETRIBUCIONES BÁSICAS		20.184										20.184
10000	RETRIBUCIONES BÁSICAS		20.184										20.184
101	OTRAS REMUNERACIONES		38.012										38.012
10100	OTRAS REMUNERACIONES		38.012										38.012
12	FUNCIONARIOS		936.411	123.230	160.297	135.674	153.351	168.481	79.095	99.143	149.672	117.277	2.122.631
120	RETRIBUCIONES BÁSICAS		531.982	76.832	98.499	81.908	91.549	104.747	48.372	61.285	88.993	73.328	1.257.495
12000	RETRIBUCIONES BÁSICAS		531.982	76.832	98.499	81.908	91.549	104.747	48.372	61.285	88.993	73.328	1.257.495
121	RETRIBUCIONES COMPLEMENTARIAS		404.429	46.398	61.798	53.766	61.802	63.734	30.723	37.858	60.679	43.949	865.136
12100	RETRIBUCIONES COMPLEMENTARIAS		404.429	46.398	61.798	53.766	61.802	63.734	30.723	37.858	60.679	43.949	865.136
13	LABORAL FIJO		41.363				26.992						68.355
130	RETRIBUCIONES BÁSICAS		30.140				21.778						51.918
13000	RETRIBUCIONES BÁSICAS		30.140				21.778						51.918
131	OTRAS REMUNERACIONES		11.223				5.214						16.437
13100	OTRAS REMUNERACIONES		11.223				5.214						16.437
16	INCENTIVOS AL RENDIMIENTO		109.716	13.734	16.444	13.417	16.629	19.973	7.169	10.196	17.303	13.919	238.500
160	PRODUCTIVIDAD		109.716	13.734	16.444	13.417	16.629	19.973	7.169	10.196	17.303	13.919	238.500
16000	PRODUCTIVIDAD		109.716	13.734	16.444	13.417	16.629	19.973	7.169	10.196	17.303	13.919	238.500
17	CUOTAS Y PRESTACIONES A CARGO DE LA COMUNIDAD		432.293	34.512	39.095	19.071	51.171	41.982	15.904	27.550	42.073	33.058	736.709
170	SEGURIDAD SOCIAL PERSONAL LABORAL		186.999				8.341						195.340



9.- Detalle económico territorial por secciones y subprogramas

SECCIÓN	10	CULTURA Y TURISMO	SIN TERRITORIALIZAR	ÁVILA	BURGOS	LEÓN	PALENCIA	SALAMANCA	SEGOVIA	SORIA	VALLADOLID	ZAMORA	TOTAL
SERVICIO	05	D.G. DE TURISMO	0	1	2	3	4	5	6	7	8	9	
PROGRAMA	432A	ORDENACIÓN Y PROMOCIÓN TURÍSTICA											
SUBPROGRAMA	432A01	ORDENACIÓN, PROMOCIÓN Y GESTIÓN DEL TURISMO											
SUBCONCEPTO		TERRITORIO											
17000		SEGURIDAD SOCIAL. PERSONAL LABORAL	186999				8.341						195.340
171		SEGURIDAD SOCIAL. PERSONAL NO LABORAL	245.294	34.512	39.095	19.071	42.830	41.982	15.904	27.550	42.073	33.058	541.369
17100		SEGURIDAD SOCIAL. PERSONAL NO LABORAL	245.294	34.512	39.095	19.071	42.830	41.982	15.904	27.550	42.073	33.058	541.369
2		GASTOS CORRIENTES EN BIENES Y SERVICIOS	18865										18865
22		MATERIAL, SUMINISTROS Y OTROS	12710										12710
220		MATERIAL DE OFICINA	2896										2896
22000		ORDINARIO NO INVENTARIABLE	2385										2385
22001		Prensa, revistas, libros y publicaciones	511										511
223		TRANSPORTES	219										219
22300		TRANSPORTES	219										219
225		TRIBUTOS	326										326
22503		OTRAS TASAS	326										326
226		GASTOS DIVERSOS	3912										3912
22603		JURÍDICOS Y CONTENCIOSOS	3912										3912
227		TRABAJOS REALIZADOS POR OTRAS EMPRESAS Y PROFES.	5357										5357
22706		ESTUDIOS Y TRABAJOS TÉCNICOS	5357										5357
23		INDEMNIZACIONES POR RAZÓN DEL SERVICIO	6155										6155
230		DIETAS	1.557										1.557
23000		DIETAS	1.557										1.557
231		LOCOMOCIÓN	4.598										4.598
23100		LOCOMOCIÓN	4.598										4.598



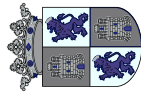
9.- Detalle económico territorial por secciones y subprogramas

SECCIÓN	10	CULTURA Y TURISMO	SIN TERRITORIALIZAR	ÁVILA	BURGOS	LEÓN	PALENCIA	SALAMANCA	SEGOVIA	SORIA	VALLADOLID	ZAMORA	TOTAL
SERVICIO	05	D.G. DE TURISMO	0	1	2	3	4	5	6	7	8	9	
PROGRAMA	432A	ORDENACIÓN Y PROMOCIÓN TURÍSTICA											
SUBPROGRAMA	432A01	ORDENACIÓN, PROMOCIÓN Y GESTIÓN DEL TURISMO											
SUBCONCEPTO		TERRITORIO											
4		TRANSFERENCIAS CORRIENTES						94.713					94.713
44		A EMPRESAS PÚBLICAS Y OTROS ENTES PÚBLICOS						94.713					94.713
443		A OTROS ENTES PÚBLICOS						94.713					94.713
44311		CONSORCIOS PARA GESTIÓN DE SERVICIOS						94.713					94.713
		TOTAL OPERACIONES CORRIENTES	1.596.844	171.476	215.836	168.162	248.143	325.149	102.168	136.889	299.048	164.254	3.337.969
6		INVERSIONES REALES	2.931.049			200.000							3.131.049
60		INVERS.NUEVAS INFRAESTRUCT. Y BIENES USO GENERAL	1.130.763										1.130.763
601		INFRAESTRUCT. Y BIENES DESTINADOS AL USO GENERAL	1.130.763										1.130.763
60101		EJECUCIÓN DE OBRA	1.130.763										1.130.763
61		INVERS.REPOSICIÓN INFRAESTRUCT.Y BIENES USO GRAL.	172.600										172.600
610		TERRENOS Y BIENES NATURALES	172.600										172.600
61001		OTRAS INVERSIONES	172.600										172.600
64		GASTOS DE INVERSIONES DE CARÁCTER INMATERIAL	1.627.686			200.000							1.827.686
640		GASTOS DE INVESTIG.-DESARROLLO Y ESTUDIOS TÉCNICOS	307.686										307.686
64001		ESTUDIOS Y TRABAJOS TÉCNICOS	307.686										307.686
641		CAMPAÑAS DE PROMOCIÓN	700.000			200.000							900.000
64100		CAMPAÑAS DE PROMOCIÓN	700.000			200.000							900.000
649		OTRO INMOVILIZADO INMATERIAL	620.000										620.000
64900		OTRO INMOVILIZADO INMATERIAL	620.000										620.000
7		TRANSFERENCIAS DE CAPITAL	18.009.891	70.320	77.980	161.067	70.320	125.607	67.766	85.640	111.173	90.750	18.870.514



9.- Detalle económico territorial por secciones y subprogramas

SECCIÓN	10	CULTURA Y TURISMO	SIN TERRITORIALIZAR	ÁVILA	BURGOS	LEÓN	PALENCIA	SALAMANCA	SEGOVIA	SORIA	VALLADOLID	ZAMORA	TOTAL
SERVICIO	05	D.G. DE TURISMO	0	1	2	3	4	5	6	7	8	9	
PROGRAMA	432A	ORDENACIÓN Y PROMOCIÓN TURÍSTICA											
SUBPROGRAMA	432A01	ORDENACIÓN, PROMOCIÓN Y GESTIÓN DEL TURISMO											
SUBCONCEPTO		TERRITORIO											
74	A EMPRESAS PÚBLICAS Y OTROS ENTES PÚBLICOS		13.571.470					55.287				9	13.626.757
743	A OTROS ENTES PÚBLICOS							55.287					55.287
74314	OTROS CONSORCIOS							55.287					55.287
744	A FUNDACIONES PÚBLICAS DE LA COMUNIDAD DE C. Y L.		13.571.470										13.571.470
74403	FUNDACIÓN SIGLO PARA EL TURISMO Y LAS ARTES		13.571.470										13.571.470
76	A CORPORACIONES LOCALES		2.300.000	55.000	55.000			55.000	55.000	55.000	55.000		2.630.000
760	A CORPORACIONES LOCALES		2.300.000	55.000	55.000			55.000	55.000	55.000	55.000		2.630.000
76011	CAMPAÑAS DE PROMOCIÓN ENTIDADES LOCALES		2.200.000	55.000	55.000			55.000	55.000	55.000	55.000		2.530.000
76068	MEJORA Y CALIDAD TURÍSTICA		100.000										100.000
77	A EMPRESAS PRIVADAS		1.589.701										1.589.701
770	A EMPRESAS PRIVADAS		1.589.701										1.589.701
77085	APOYO A EMPRESAS		1.589.701										1.589.701
78	A FAMILIAS E INSTITUCIONES SIN FINES DE LUCRO		5.487.720	15.320	22.980	161.067	70.320	15.320	12.766	30.640	56.173	90.750	1.024.056
780	A FAMILIAS E INSTITUCIONES SIN FINES DE LUCRO		5.487.720	15.320	22.980	161.067	70.320	15.320	12.766	30.640	56.173	90.750	1.024.056
7801F	ASOCIACIONES TURÍSTICAS		223.720	15.320	22.980	51.067	15.320	15.320	12.766	30.640	56.173	35.750	479.056
78011	CAMPAÑAS DE PROMOCIÓN INSTIT. SIN ÁNIMO DE LUCRO					110.000	55.000					55.000	220.000
780B2	APOYO A LA CALIDAD EN TURISMO		325.000										325.000
	TOTAL OPERACIONES DE CAPITAL		20.940.940	70.320	77.980	361.067	70.320	125.607	67.766	85.640	111.173	90.750	22.001.563
	TOTAL OPERACIONES NO FINANCIERAS		22.537.784	241.796	293.816	529.229	318.463	450.756	169.934	222.529	320.221	255.004	25.339.532
	TOTAL SUBPROGRAMA		22.537.784	241.796	293.816	529.229	318.463	450.756	169.934	222.529	320.221	255.004	25.339.532



9.- Detalle económico territorial por secciones y subprogramas

SECCIÓN	10	CULTURA Y TURISMO	SIN TERRITORIALIZAR	ÁVILA	BURGOS	LEÓN	PALENCIA	SALAMANCA	SEGOVIA	SORIA	VALLADOLID	ZAMORA	TOTAL
SERVICIO	05	D.G. DE TURISMO	0	1	2	3	4	5	6	7	8	9	
PROGRAMA	432A	ORDENACIÓN Y PROMOCIÓN TURÍSTICA	22.537.784	241.796	293.816	529.229	318.463	450.756	169.934	222.529	320.221	255.004	25.339.532
SUBPROGRAMA	432A01	ORDENACIÓN, PROMOCIÓN Y GESTIÓN DEL TURISMO	22.537.784	241.796	293.816	529.229	318.463	450.756	169.934	222.529	320.221	255.004	25.339.532
SUBCONCEPTO		TERRITORIO	71.982.821	3.964.332	6.371.474	6.283.491	6.722.477	9.030.558	3.729.849	6.021.752	7.208.470	4.648.653	125.963.877
TOTAL PROGRAMA													
TOTAL SERVICIO													
TOTAL SECCIÓN													



2.2.10

20.CORTES C.Y L. E INSTIT.PROPIAS COMUNIDAD



9.- Detalle económico territorial por secciones y subprogramas

SECCIÓN	20	CORTES C. Y L. E INSTIT. PROPIAS COMUNIDAD	SIN TERRITORIALIZAR	ÁVILA	BURGOS	LEÓN	PALENCIA	SALAMANCA	SEGOVIA	SORIA	VALLADOLID	ZAMORA	TOTAL
SERVICIO	01	CORTES DE CASTILLA Y LEÓN	0	1	2	3	4	5	6	7	8	9	
PROGRAMA	911A	ACTIVIDAD LEGISLATIVA											
SUBPROGRAMA	911A01	ACTIVIDAD LEGISLATIVA											
SUBCONCEPTO		TERRITORIO											
1	GASTOS DE PERSONAL		9183.000										9.183.000
10	ALTOS CARGOS		1.830.000										1.830.000
100	RETRIBUCIONES BÁSICAS		1.830.000										1.830.000
10000	RETRIBUCIONES BÁSICAS		1.830.000										1.830.000
11	PERSONAL EVENTUAL		789.000										789.000
110	RETRIBUCIONES BÁSICAS		264.000										264.000
11000	RETRIBUCIONES BÁSICAS		264.000										264.000
111	OTRAS REMUNERACIONES		525.000										525.000
11100	OTRAS REMUNERACIONES		525.000										525.000
12	FUNCIONARIOS		4.611.000										4.611.000
120	RETRIBUCIONES BÁSICAS		2.188.000										2.188.000
12000	RETRIBUCIONES BÁSICAS		2.188.000										2.188.000
121	RETRIBUCIONES COMPLEMENTARIAS		2.423.000										2.423.000
12100	RETRIBUCIONES COMPLEMENTARIAS		2.423.000										2.423.000
16	INCENTIVOS AL RENDIMIENTO		20.000										20.000
161	GRATIFICACIONES		20.000										20.000
16100	GRATIFICACIONES		20.000										20.000
17	CUOTAS Y PRESTACIONES A CARGO DE LA COMUNIDAD		1.703.000										1.703.000
171	SEGURIDAD SOCIAL. PERSONAL NO LABORAL		1.703.000										1.703.000
17100	SEGURIDAD SOCIAL. PERSONAL NO LABORAL		1.703.000										1.703.000



9.- Detalle económico territorial por secciones y subprogramas

SECCIÓN 20 CORTES C. Y L. E INSTIT. PROPIAS COMUNIDAD

SERVICIO 01 CORTES DE CASTILLA Y LEÓN

PROGRAMA 911A ACTIVIDAD LEGISLATIVA

SUBPROGRAMA 911A01 ACTIVIDAD LEGISLATIVA

SUBCONCEPTO	TERRITORIO	SIN TERRITORIALIZAR	ÁVILA	BURGOS	LEÓN	PALENCIA	SALAMANCA	SEGOVIA	SORIA	VALLADOLID	ZAMORA	TOTAL
		0	1	2	3	4	5	6	7	8	9	
18	OTROS GASTOS SOCIALES A CARGO DE LA COMUNIDAD	230000										230000
180	FORMACIÓN Y PERFECCIONAMIENTO DEL PERSONAL	30000										30000
18000	FORMACIÓN Y PERFECCIONAMIENTO DEL PERSONAL	30000										30000
189	OTROS GASTOS SOCIALES	200000										200000
18900	OTROS GASTOS SOCIALES	200000										200000
2	GASTOS CORRIENTES EN BIENES Y SERVICIOS	5932460										5932460
20	ARRENDAMIENTOS Y CÁNONES	140000										140000
204	ARRENDAMIENTOS DE MATERIAL DE TRANSPORTE	20000										20000
20400	ARRENDAMIENTOS DE MATERIAL DE TRANSPORTE	20000										20000
206	ARRENDAMIENTOS EQUIPOS PARA PROCESOS INFORMACIÓN	120000										120000
20600	ARRENDAMIENTOS EQUIPOS PARA PROCESOS INFORMACIÓN	120000										120000
21	REPARACIONES, MANTENIMIENTO Y CONSERVACIÓN	1055500										1055500
212	EDIFICIOS Y OTRAS CONSTRUCCIONES	220000										220000
21200	EDIFICIOS Y OTRAS CONSTRUCCIONES	220000										220000
213	MAQUINARIA, INSTALACIONES Y UTILLAJE	130000										130000
21300	MAQUINARIA, INSTALACIONES Y UTILLAJE	130000										130000
214	ELEMENTOS DE TRANSPORTE	28000										28000
21400	ELEMENTOS DE TRANSPORTE	28000										28000
215	MOBILIARIO Y ENSERES	2500										2500
21500	MOBILIARIO Y ENSERES	2500										2500
216	EQUIPOS PARA PROCESOS DE LA INFORMACIÓN	250000										250000



9.- Detalle económico territorial por secciones y subprogramas

SECCIÓN	20	CORTES C. Y L. E INSTIT. PROPIAS COMUNIDAD	SIN TERRITORIALIZAR	ÁVILA	BURGOS	LEÓN	PALENCIA	SALAMANCA	SEGOVIA	SORIA	VALLADOLID	ZAMORA	TOTAL
SERVICIO	01	CORTES DE CASTILLA Y LEÓN	0	1	2	3	4	5	6	7	8	9	
PROGRAMA	911A	ACTIVIDAD LEGISLATIVA											
SUBPROGRAMA	911A01	ACTIVIDAD LEGISLATIVA											
SUBCONCEPTO	TERRITORIO												
21600	EQUIPOS PARA PROCESOS DE LA INFORMACIÓN		250000										250000
219	OTRO INMOVILIZADO MATERIAL		425000										425000
21900	OTRO INMOVILIZADO MATERIAL		425000										425000
22	MATERIAL, SUMINISTROS Y OTROS		2769960										2769960
220	MATERIAL DE OFICINA		387000										387000
22000	ORDINARIO NO INVENTARIABLE		32000										32000
22001	PRENSA, REVISTAS, LIBROS Y PUBLICACIONES		280000										280000
22002	MATERIAL INFORMÁTICO NO INVENTARIABLE		75000										75000
221	SUMINISTROS		465600										465600
22100	ENERGÍA ELÉCTRICA		300000										300000
22101	AGUA		17000										17000
22102	GAS Y CALEFACCIÓN		90000										90000
22103	COMBUSTIBLE PARA VEHÍCULOS		35000										35000
22104	VESTUARIO		12600										12600
22199	OTROS SUMINISTROS		11000										11000
222	COMUNICACIONES		210000										210000
22201	POSTALES Y TELEGRÁFICAS		10000										10000
22204	SERVICIOS DE TELECOMUNICACIONES		200000										200000
223	TRANSPORTES		10000										10000
22300	TRANSPORTES		10000										10000
224	PRIMAS DE SEGUROS		80000										80000
22400	PRIMAS DE SEGUROS		80000										80000



9.- Detalle económico territorial por secciones y subprogramas												
SECCIÓN	20	CORTES C. Y L. E INSTIT. PROPIAS COMUNIDAD										
SERVICIO	01	CORTES DE CASTILLA Y LEÓN										
PROGRAMA	911A	ACTIVIDAD LEGISLATIVA										
SUBPROGRAMA	911A01	ACTIVIDAD LEGISLATIVA										
SUBCONCEPTO	TERRITORIO	SIN TERRITORIALIZAR	ÁVILA	BURGOS	LEÓN	PALENCIA	SALAMANCA	SEGOVIA	SORIA	VALLADOLID	ZAMORA	TOTAL
		0	1	2	3	4	5	6	7	8	9	
225	TRIBUTOS	155.000										155.000
22500	I.B.I.	151.000										151.000
22501	IMPUESTO DE CIRCULACIÓN DE VEHÍCULOS	2.000										2.000
22503	OTRAS TASAS	2.000										2.000
226	GASTOS DIVERSOS	572.360										572.360
22601	ATENCIÓNES PROTOCOLARIAS Y REPRESENTATIVAS	4860										4860
22602	PUBLICIDAD Y PROMOCIÓN	450.000										450.000
22603	JURÍDICOS Y CONTENCIOSOS	500										500
22606	REUNIONES, CONFERENCIA Y CURSOS	20.000										20.000
22609	ACTIVIDADES CULTURALES Y DEPORTIVAS	41.000										41.000
22699	OTROS GASTOS	56.000										56.000
227	TRABAJOS REALIZADOS POR OTRAS EMPRESAS Y PROFES.	890.000										890.000
22700	LIMPIEZA Y ASEO	240.000										240.000
22701	SEGURIDAD	510.000										510.000
22706	ESTUDIOS Y TRABAJOS TÉCNICOS	20.000										20.000
22799	OTROS	120.000										120.000
23	INDEMNIZACIONES POR RAZÓN DEL SERVICIO	1.930.000										1.930.000
230	DIETAS	1.700.000										1.700.000
23000	DIETAS	1.700.000										1.700.000
231	LOCOMOCIÓN	230.000										230.000
23100	LOCOMOCIÓN	230.000										230.000
24	GASTOS DE PUBLICACIONES	37.000										37.000



9.- Detalle económico territorial por secciones y subprogramas

SECCIÓN	20	CORTES C. Y L. E INSTIT.PROPIAS COMUNIDAD	SIN TERRITORIALIZAR	ÁVILA	BURGOS	LEÓN	PALENCIA	SALAMANCA	SEGOVIA	SORIA	VALLADOLID	ZAMORA	TOTAL
SERVICIO	01	CORTES DE CASTILLA Y LEÓN	0	1	2	3	4	5	6	7	8	9	
PROGRAMA	911A	ACTIVIDAD LEGISLATIVA											
SUBPROGRAMA	911A01	ACTIVIDAD LEGISLATIVA											
SUBCONCEPTO		TERRITORIO											
240		GASTOS DE EDICIÓN Y DISTRIBUCIÓN	37000										37000
24000		GASTOS DE EDICIÓN Y DISTRIBUCIÓN	37000										37000
4		TRANSFERENCIAS CORRIENTES	4552752										4552752
48		A FAMILIAS E INSTITUCIONES SIN FINES DE LUCRO	4552752										4552752
480		A FAMILIAS E INSTITUCIONES SIN FINES DE LUCRO	4552752										4552752
4801Q		FUNDACIÓN VILLALAR	993485										993485
4803O		FUNDACIÓN PRO REAL ACADEMIA ESPAÑOLA	1000										1000
480E3		GRUPOS PARLAMENTARIOS	3558267										3558267
		TOTAL OPERACIONES CORRIENTES	19668212										19668212
6		INVERSIONES REALES	182000										182000
62		INVERS.NUEVAS FUNCIONAMIENTO OPERATIVO SERVICIOS	166000										166000
621		CONSTRUCCIONES	54000										54000
62100		CONSTRUCCIONES	54000										54000
623		MAQUINARIA, INSTALACIONES Y UTILLAJE	40000										40000
62301		INSTALACIONES TÉCNICAS	40000										40000
624		FONDO BIBLIOGRÁFICO	9000										9000
62400		FONDO BIBLIOGRÁFICO	9000										9000
626		MOBILIARIO	13000										13000
62600		MOBILIARIO	13000										13000
627		EQUIPOS PARA PROCESOS DE LA INFORMACIÓN	50000										50000
62700		EQUIPOS PARA PROCESOS DE LA INFORMACIÓN	50000										50000



9.- Detalle económico territorial por secciones y subprogramas

SECCIÓN 20 CORTES C. Y L. E INSTIT. PROPIAS COMUNIDAD

SERVICIO 01 CORTES DE CASTILLA Y LEÓN

PROGRAMA 911A ACTIVIDAD LEGISLATIVA

SUBPROGRAMA 911A01 ACTIVIDAD LEGISLATIVA

SUBCONCEPTO	TERRITORIO	SIN TERRITORIALIZAR	ÁVILA	BURGOS	LEÓN	PALENCIA	SALAMANCA	SEGOVIA	SORIA	VALLADOLID	ZAMORA	TOTAL
		0	1	2	3	4	5	6	7	8	9	
64	GASTOS DE INVERSIONES DE CARÁCTER INMATERIAL	16000										16000
645	APLICACIONES INFORMÁTICAS	16000										16000
64500	APLICACIONES INFORMÁTICAS	16000										16000
	TOTAL OPERACIONES DE CAPITAL	182.000										182.000
	TOTAL OPERACIONES NO FINANCIERAS	19850212										19850212
8	ACTIVOS FINANCIEROS	60.000										60.000
83	CONCESIÓN DE PRÉSTAMOS FUERA DEL SECTOR PÚBLICO	60.000										60.000
830	PRÉSTAMOS A CORTO PLAZO	60.000										60.000
83003	ANTICIPOS AL PERSONAL	60.000										60.000
	TOTAL OPERACIONES FINANCIERAS	60.000										60.000
	TOTAL SUBPROGRAMA	19910212										19910212
	TOTAL PROGRAMA	19910212										19910212
	TOTAL SERVICIO	19910212										19910212



9.- Detalle económico territorial por secciones y subprogramas

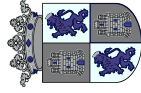
SECCIÓN	20	CORTES C. Y L. E INSTIT. PROPIAS COMUNIDAD	SIN TERRITORIALIZAR	ÁVILA	BURGOS	LEÓN	PALENCIA	SALAMANCA	SEGOVIA	SORIA	VALLADOLID	ZAMORA	TOTAL
SERVICIO	02	PROCURADOR DEL COMÚN	0	1	2	3	4	5	6	7	8	9	
PROGRAMA	911D	PROCURADOR DEL COMÚN											
SUBPROGRAMA	911D01	PROCURADOR DEL COMÚN											
SUBCONCEPTO		TERRITORIO											
1	GASTOS DE PERSONAL		1276700										1276700
10	ALTOS CARGOS		142850										142850
100	RETRIBUCIONES BÁSICAS		95500										95500
10000	RETRIBUCIONES BÁSICAS		95500										95500
101	OTRAS REMUNERACIONES		47350										47350
10100	OTRAS REMUNERACIONES		47350										47350
11	PERSONAL EVENTUAL		887250										887250
110	RETRIBUCIONES BÁSICAS		353500										353500
11000	RETRIBUCIONES BÁSICAS		353500										353500
111	OTRAS REMUNERACIONES		533750										533750
11100	OTRAS REMUNERACIONES		533750										533750
12	FUNCIONARIOS		18900										18900
120	RETRIBUCIONES BÁSICAS		18900										18900
12000	RETRIBUCIONES BÁSICAS		18900										18900
16	INCENTIVOS AL RENDIMIENTO		5100										5100
160	PRODUCTIVIDAD		4500										4500
16000	PRODUCTIVIDAD		4500										4500
161	GRATIFICACIONES		600										600
16100	GRATIFICACIONES		600										600
17	CUOTAS Y PRESTACIONES A CARGO DE LA COMUNIDAD		211100										211100
171	SEGURIDAD SOCIAL PERSONAL NO LABORAL		211100										211100



9.- Detalle económico territorial por secciones y subprogramas

SECCIÓN 20 CORTES C. Y L. E INSTIT. PROPIAS COMUNIDAD
SERVICIO 02 PROCURADOR DEL COMÚN
PROGRAMA 911D PROCURADOR DEL COMÚN
SUBPROGRAMA 911D01 PROCURADOR DEL COMÚN

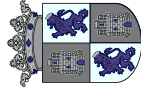
SUBCONCEPTO	TERRITORIO	SIN TERRITORIALIZAR	ÁVILA	BURGOS	LEÓN	PALENCIA	SALAMANCA	SEGOVIA	SORIA	VALLADOLID	ZAMORA	TOTAL
		0	1	2	3	4	5	6	7	8	9	
17100	SEGURIDAD SOCIAL. PERSONAL NO LABORAL.	211100										211100
18	OTROS GASTOS SOCIALES A CARGO DE LA COMUNIDAD	11500										11500
180	FORMACIÓN Y PERFECCIONAMIENTO DEL PERSONAL.	3000										3000
18000	FORMACIÓN Y PERFECCIONAMIENTO DEL PERSONAL.	3000										3000
185	SEGUROS	3000										3000
18500	SEGUROS	3000										3000
186	PREVENCIÓN RIESGOS LABORALES PERSONAL.	5000										5000
18600	PREVENCIÓN RIESGOS LABORALES PERSONAL.	5000										5000
189	OTROS GASTOS SOCIALES	500										500
18900	OTROS GASTOS SOCIALES	500										500
2	GASTOS CORRIENTES EN BIENES Y SERVICIOS	329050										329050
20	ARRENDAMIENTOS Y CÁNONES	4000										4000
202	ARRENDAMIENTOS DE EDIFICIOS Y OTRAS CONSTRUCCIONES	2000										2000
20200	ARRENDAMIENTOS DE EDIFICIOS Y OTRAS CONSTRUCCIONES	2000										2000
203	ARRENDAMIENTOS MAQUINARIA, INSTALACIONES Y UTILLAJE	500										500
20300	ARRENDAMIENTOS MAQUINARIA, INSTALACIONES Y UTILLAJE	500										500
206	ARRENDAMIENTOS EQUIPOS PARA PROCESOS INFORMACIÓN	1000										1000
20600	ARRENDAMIENTOS EQUIPOS PARA PROCESOS INFORMACIÓN	1000										1000
209	CÁNONES	500										500
20900	CÁNONES	500										500
21	REPARACIONES, MANTENIMIENTO Y CONSERVACIÓN	68000										68000



9.- Detalle económico territorial por secciones y subprogramas

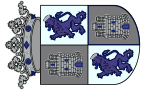
SECCIÓN 20 CORTES C. Y L. E INSTIT. PROPIAS COMUNIDAD
 SERVICIO 02 PROCURADOR DEL COMÚN
 PROGRAMA 911D PROCURADOR DEL COMÚN
 SUBPROGRAMA 911D01 PROCURADOR DEL COMÚN

SUBCONCEPTO	TERRITORIO	SIN TERRITORIALIZAR	ÁVILA	BURGOS	LEÓN	PALENCIA	SALAMANCA	SEGOVIA	SORIA	VALLADOLID	ZAMORA	TOTAL
		0	1	2	3	4	5	6	7	8	9	
212	EDIFICIOS Y OTRAS CONSTRUCCIONES	40000										40000
21200	EDIFICIOS Y OTRAS CONSTRUCCIONES	40000										40000
213	MAQUINARIA, INSTALACIONES Y UTILILLAJE	1.500										1.500
21300	MAQUINARIA, INSTALACIONES Y UTILILLAJE	1.500										1.500
214	ELEMENTOS DE TRANSPORTE	2.500										2.500
21400	ELEMENTOS DE TRANSPORTE	2.500										2.500
215	MOBILIARIO Y ENSERES	1.000										1.000
21500	MOBILIARIO Y ENSERES	1.000										1.000
216	EQUIPOS PARA PROCESOS DE LA INFORMACIÓN	23000										23000
21600	EQUIPOS PARA PROCESOS DE LA INFORMACIÓN	23000										23000
22	MATERIAL, SUMINISTROS Y OTROS	224050										224050
220	MATERIAL DE OFICINA	46000										46000
22000	ORDINARIO NO INVENTARIABLE	11000										11000
22001	PRENSA, REVISTAS, LIBROS Y PUBLICACIONES	30000										30000
22002	MATERIAL INFORMÁTICO NO INVENTARIABLE	5000										5000
221	SUMINISTROS	51600										51600
22100	ENERGÍA ELÉCTRICA	31000										31000
22101	AGUA	500										500
22102	GAS Y CALEFACCIÓN	11000										11000
22103	COMBUSTIBLE PARA VEHÍCULOS	6000										6000
22104	VESTUARIO	1.600										1.600
22199	OTROS SUMINISTROS	1.500										1.500



9.- Detalle económico territorial por secciones y subprogramas

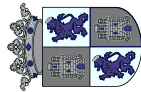
SECCIÓN	20	CORTES C. Y L. E INSTIT. PROPIAS COMUNIDAD	SIN TERRITORIALIZAR	ÁVILA	BURGOS	LEÓN	PALENCIA	SALAMANCA	SEGOVIA	SORIA	VALLADOLID	ZAMORA	TOTAL
SERVICIO	02	PROCURADOR DEL COMÚN	0	1	2	3	4	5	6	7	8	9	
PROGRAMA	911D	PROCURADOR DEL COMÚN											
SUBPROGRAMA	911D01	PROCURADOR DEL COMÚN											
SUBCONCEPTO		TERRITORIO											
222		COMUNICACIONES	33000										33000
22201		POSTALES Y TELEGRÁFICAS	13000										13000
22204		SERVICIOS DE TELECOMUNICACIONES	20000										20000
223		TRANSPORTES	1000										1000
22300		TRANSPORTES	1000										1000
224		PRIMAS DE SEGUROS	5000										5000
22400		PRIMAS DE SEGUROS	5000										5000
225		TRIBUTOS	7450										7450
22500		I.B.I.	7000										7000
22501		IMPUESTO DE CIRCULACIÓN DE VEHÍCULOS	250										250
22502		I.T.V.	200										200
226		GASTOS DIVERSOS	12000										12000
22601		ATENCIÓNES PROTOCOLARIAS Y REPRESENTATIVAS	2000										2000
22606		REUNIONES, CONFERENCIA Y CURSOS	4000										4000
22699		OTROS GASTOS	6000										6000
227		TRABAJOS REALIZADOS POR OTRAS EMPRESAS Y PROFES.	68000										68000
22700		LIMPIEZA Y ASEO	28000										28000
22701		SEGURIDAD	38000										38000
22706		ESTUDIOS Y TRABAJOS TÉCNICOS	2000										2000
23		INDEMNIZACIONES POR RAZÓN DEL SERVICIO	33000										33000
230		DIETAS	25000										25000
23000		DIETAS	25000										25000



9.- Detalle económico territorial por secciones y subprogramas

SECCIÓN 20 CORTES C. Y L. E INSTIT. PROPIAS COMUNIDAD
 SERVICIO 02 PROCURADOR DEL COMÚN
 PROGRAMA 911D PROCURADOR DEL COMÚN
 SUBPROGRAMA 911D01 PROCURADOR DEL COMÚN

SUBCONCEPTO	TERRITORIO	SIN TERRITORIALIZAR	ÁVILA	BURGOS	LEÓN	PALENCIA	SALAMANCA	SEGOVIA	SORIA	VALLADOLID	ZAMORA	TOTAL
		0	1	2	3	4	5	6	7	8	9	
231	LOCOMOCIÓN	8000										8000
23100	LOCOMOCIÓN	8000										8000
	TOTAL OPERACIONES CORRIENTES	1.605.750										1.605.750
6	INVERSIONES REALES	19000										19000
62	INVERS.NUEVAS FUNCIONAMIENTO OPERATIVO SERVICIOS	19000										19000
621	CONSTRUCCIONES	1000										1000
62100	CONSTRUCCIONES	1000										1000
623	MAQUINARIA, INSTALACIONES Y UTILLAJE	2000										2000
62300	MAQUINARIA	2000										2000
624	FONDO BIBLIOGRÁFICO	1000										1000
62400	FONDO BIBLIOGRÁFICO	1000										1000
626	MOBILIARIO	5000										5000
62600	MOBILIARIO	5000										5000
627	EQUIPOS PARA PROCESOS DE LA INFORMACIÓN	10000										10000
62700	EQUIPOS PARA PROCESOS DE LA INFORMACIÓN	10000										10000
	TOTAL OPERACIONES DE CAPITAL	19000										19000
	TOTAL OPERACIONES NO FINANCIERAS	1.624.750										1.624.750
8	ACTIVOS FINANCIEROS	4000										4000
83	CONCESIÓN DE PRÉSTAMOS FUERA DEL SECTOR PÚBLICO	4000										4000
830	PRÉSTAMOS A CORTO PLAZO	4000										4000



9.- Detalle económico territorial por secciones y subprogramas

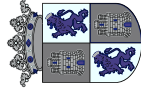
SECCIÓN	20	CORTES C. Y L. E INSTIT. PROPIAS COMUNIDAD	SIN TERRITORIALIZAR	ÁVILA	BURGOS	LEÓN	PALENCIA	SALAMANCA	SEGOVIA	SORIA	VALLADOLID	ZAMORA	TOTAL
SERVICIO	02	PROCURADOR DEL COMÚN	0	1	2	3	4	5	6	7	8	9	4000
PROGRAMA	911D	PROCURADOR DEL COMÚN											4000
SUBPROGRAMA	911D01	PROCURADOR DEL COMÚN											1.628.750
SUBCONCEPTO		TERRITORIO											
83003		ANTICIPOS AL PERSONAL	4000										4000
		TOTAL OPERACIONES FINANCIERAS	4000										4000
		TOTAL SUBPROGRAMA	1.628.750										1.628.750
		TOTAL PROGRAMA	1.628.750										1.628.750
		TOTAL SERVICIO	1.628.750										1.628.750



9.- Detalle económico territorial por secciones y subprogramas

SECCIÓN 20 CORTES C. Y L. E INSTIT. PROPIAS COMUNIDAD
 SERVICIO 03 CONSEJO DE CUENTAS DE CASTILLA Y LEÓN
 PROGRAMA 911B CONTROL EXTERNO DEL SECTOR PÚBLICO
 SUBPROGRAMA 911B01 CONTROL EXTERNO DEL SECTOR PÚBLICO

SUBCONCEPTO	TERRITORIO	SIN TERRITORIALIZAR	ÁVILA	BURGOS	LEÓN	PALENCIA	SALAMANCA	SEGOVIA	SORIA	VALLADOLID	ZAMORA	TOTAL
		0	1	2	3	4	5	6	7	8	9	
1	GASTOS DE PERSONAL	4089510										4089510
10	ALTOS CARGOS	220360										220360
100	RETRIBUCIONES BÁSICAS	115160										115160
10000	RETRIBUCIONES BÁSICAS	115160										115160
101	OTRAS REMUNERACIONES	105200										105200
10100	OTRAS REMUNERACIONES	105200										105200
11	PERSONAL EVENTUAL	162850										162850
110	RETRIBUCIONES BÁSICAS	70350										70350
11000	RETRIBUCIONES BÁSICAS	70350										70350
111	OTRAS REMUNERACIONES	92500										92500
11100	OTRAS REMUNERACIONES	92500										92500
12	FUNCIONARIOS	2755000										2755000
120	RETRIBUCIONES BÁSICAS	1195000										1195000
12000	RETRIBUCIONES BÁSICAS	1195000										1195000
121	RETRIBUCIONES COMPLEMENTARIAS	1560000										1560000
12100	RETRIBUCIONES COMPLEMENTARIAS	1560000										1560000
13	LABORAL FIJO	102300										102300
130	RETRIBUCIONES BÁSICAS	65000										65000
13000	RETRIBUCIONES BÁSICAS	65000										65000
131	OTRAS REMUNERACIONES	37300										37300
13100	OTRAS REMUNERACIONES	36300										36300



9.- Detalle económico territorial por secciones y subprogramas

SECCIÓN	20	CORTES C. Y L. E INSTIT. PROPIAS COMUNIDAD	SIN TERRITORIALIZAR	ÁVILA	BURGOS	LEÓN	PALENCIA	SALAMANCA	SEGOVIA	SORIA	VALLADOLID	ZAMORA	TOTAL
SERVICIO	03	CONSEJO DE CUENTAS DE CASTILLA Y LEÓN	0	1	2	3	4	5	6	7	8	9	
PROGRAMA	911B	CONTROL EXTERNO DEL SECTOR PÚBLICO											
SUBPROGRAMA	911B01	CONTROL EXTERNO DEL SECTOR PÚBLICO											
SUBCONCEPTO		TERRITORIO											
13101		COMPLEMENTO ATENCIÓN CONTINUADA	1.000										1.000
16		INCENTIVOS AL RENDIMIENTO	236.000										236.000
160		PRODUCTIVIDAD	226.000										226.000
16000		PRODUCTIVIDAD	226.000										226.000
161		GRATIFICACIONES	10.000										10.000
16100		GRATIFICACIONES	10.000										10.000
17		CUOTAS Y PRESTACIONES A CARGO DE LA COMUNIDAD	577.000										577.000
170		SEGURIDAD SOCIAL. PERSONAL LABORAL	31.500										31.500
17000		SEGURIDAD SOCIAL. PERSONAL LABORAL	31.500										31.500
171		SEGURIDAD SOCIAL. PERSONAL NO LABORAL	545.500										545.500
17100		SEGURIDAD SOCIAL. PERSONAL NO LABORAL	545.500										545.500
18		OTROS GASTOS SOCIALES A CARGO DE LA COMUNIDAD	36.000										36.000
180		FORMACIÓN Y PERFECCIONAMIENTO DEL PERSONAL	20.000										20.000
18000		FORMACIÓN Y PERFECCIONAMIENTO DEL PERSONAL	20.000										20.000
185		SEGUROS	7.000										7.000
18500		SEGUROS	7.000										7.000
186		PREVENCIÓN RIESGOS LABORALES PERSONAL	8.000										8.000
18600		PREVENCIÓN RIESGOS LABORALES PERSONAL	8.000										8.000
189		OTROS GASTOS SOCIALES	1.000										1.000
18900		OTROS GASTOS SOCIALES	1.000										1.000
2		GASTOS CORRIENTES EN BIENES Y SERVICIOS	497.000										497.000



9.- Detalle económico territorial por secciones y subprogramas

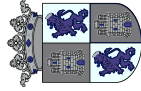
SECCIÓN	20	CORTES C. Y L. E INSTIT. PROPIAS COMUNIDAD	SIN TERRITORIALIZAR	ÁVILA	BURGOS	LEÓN	PALENCIA	SALAMANCA	SEGOVIA	SORIA	VALLADOLID	ZAMORA	TOTAL
SERVICIO	03	CONSEJO DE CUENTAS DE CASTILLA Y LEÓN	0	1	2	3	4	5	6	7	8	9	
PROGRAMA	911B	CONTROL EXTERNO DEL SECTOR PÚBLICO											
SUBPROGRAMA	911B01	CONTROL EXTERNO DEL SECTOR PÚBLICO											
SUBCONCEPTO		TERRITORIO											
20	ARRENDAMIENTOS Y CÁNONES		19.700										19.700
202	ARRENDAMIENTOS DE EDIFICIOS Y OTRAS CONSTRUCCIONES		7.600										7.600
20200	ARRENDAMIENTOS DE EDIFICIOS Y OTRAS CONSTRUCCIONES		7.600										7.600
206	ARRENDAMIENTOS EQUIPOS PARA PROCESOS INFORMACIÓN		8.000										8.000
20600	ARRENDAMIENTOS EQUIPOS PARA PROCESOS INFORMACIÓN		8.000										8.000
208	ARRENDAMIENTOS DE OTRO INMOVILIZADO MATERIAL		1.000										1.000
20800	ARRENDAMIENTOS DE OTRO INMOVILIZADO MATERIAL		1.000										1.000
209	CÁNONES		3.100										3.100
20900	CÁNONES		3.100										3.100
21	REPARACIONES, MANTENIMIENTO Y CONSERVACIÓN		107.000										107.000
212	EDIFICIOS Y OTRAS CONSTRUCCIONES		33.000										33.000
21200	EDIFICIOS Y OTRAS CONSTRUCCIONES		33.000										33.000
213	MAQUINARIA, INSTALACIONES Y UTILLAJE		23.000										23.000
21300	MAQUINARIA, INSTALACIONES Y UTILLAJE		23.000										23.000
214	ELEMENTOS DE TRANSPORTE		6.000										6.000
21400	ELEMENTOS DE TRANSPORTE		6.000										6.000
215	MOBILIARIO Y ENSERES		4.000										4.000
21500	MOBILIARIO Y ENSERES		4.000										4.000
216	EQUIPOS PARA PROCESOS DE LA INFORMACIÓN		40.000										40.000
21600	EQUIPOS PARA PROCESOS DE LA INFORMACIÓN		40.000										40.000
219	OTRO INMOVILIZADO MATERIAL		1.000										1.000
21900	OTRO INMOVILIZADO MATERIAL		1.000										1.000



9.- Detalle económico territorial por secciones y subprogramas

SECCIÓN 20 CORTES C. Y L. E INSTIT. PROPIAS COMUNIDAD
 SERVICIO 03 CONSEJO DE CUENTAS DE CASTILLA Y LEÓN
 PROGRAMA 911B CONTROL EXTERNO DEL SECTOR PÚBLICO
 SUBPROGRAMA 911B01 CONTROL EXTERNO DEL SECTOR PÚBLICO

SUBCONCEPTO	TERRITORIO	SIN TERRITORIALIZAR	ÁVILA	BURGOS	LEÓN	PALENCIA	SALAMANCA	SEGOVIA	SORIA	VALLADOLID	ZAMORA	TOTAL
		0	1	2	3	4	5	6	7	8	9	
22 MATERIAL, SUMINISTROS Y OTROS		355300										355300
220 MATERIAL DE OFICINA		32000										32000
22000 ORDINARIO NO INVENTARIABLE		10000										10000
22001 PRENSA, REVISTAS, LIBROS Y PUBLICACIONES		21000										21000
22002 MATERIAL INFORMÁTICO NO INVENTARIABLE		1000										1000
221 SUMINISTROS		72800										72800
22100 ENERGÍA ELÉCTRICA		29000										29000
22101 AGUA		600										600
22102 GAS Y CALEFACCIÓN		13000										13000
22103 COMBUSTIBLE PARA VEHICULOS		18000										18000
22104 VESTUARIO		5000										5000
22111 SUM. REPUST. MAQUINARIA, UTILLAJE Y ELEM. TRANSPORTE		3100										3100
22112 SUM. MATER. ELECTRÓN., ELÉCTRICO Y DE COMUNICACIONES		3100										3100
22199 OTROS SUMINISTROS		1000										1000
222 COMUNICACIONES		35200										35200
22201 POSTALES Y TELEGRÁFICAS		13200										13200
22204 SERVICIOS DE TELECOMUNICACIONES		21000										21000
22299 OTRAS		1000										1000
224 PRIMAS DE SEGUROS		5000										5000
22400 PRIMAS DE SEGUROS		5000										5000
225 TRIBUTOS		22300										22300
22500 I.B.I.		19000										19000



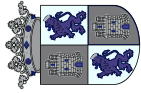
9.- Detalle económico territorial por secciones y subprogramas

SECCIÓN	20	CORTES C. Y L. E INSTIT. PROPIAS COMUNIDAD	SIN TERRITORIALIZAR	ÁVILA	BURGOS	LEÓN	PALENCIA	SALAMANCA	SEGOVIA	SORIA	VALLADOLID	ZAMORA	TOTAL
SERVICIO	03	CONSEJO DE CUENTAS DE CASTILLA Y LEÓN	0	1	2	3	4	5	6	7	8	9	
PROGRAMA	911B	CONTROL EXTERNO DEL SECTOR PÚBLICO											
SUBPROGRAMA	911B01	CONTROL EXTERNO DEL SECTOR PÚBLICO											
SUBCONCEPTO		TERRITORIO											
22501		IMPUESTO DE CIRCULACIÓN DE VEHÍCULOS	600										600
22502		I.T.V.	200										200
22503		OTRAS TASAS	1.500										1.500
22504		OTROS	1.000										1.000
226		GASTOS DIVERSOS	33.500										33.500
22601		ATENCIÓNES PROTOCOLARIAS Y REPRESENTATIVAS	4.000										4.000
22606		REUNIONES, CONFERENCIA Y CURSOS	27.000										27.000
22699		OTROS GASTOS	2.500										2.500
227		TRABAJOS REALIZADOS POR OTRAS EMPRESAS Y PROFES.	154.500										154.500
22700		LIMPIEZA Y ASEO	58.000										58.000
22701		SEGURIDAD	50.000										50.000
22704		CUSTODIA, DEPÓSITO Y ALMACENAJE.	500										500
22706		ESTUDIOS Y TRABAJOS TÉCNICOS	40.000										40.000
22799		OTROS	6.000										6.000
23		INDEMNIZACIONES POR RAZÓN DEL SERVICIO	15.000										15.000
230		DIETAS	10.000										10.000
23000		DIETAS	10.000										10.000
231		LOCOMOCIÓN	2.500										2.500
23100		LOCOMOCIÓN	2.500										2.500
233		OTRAS INDEMNIZACIONES	2.500										2.500
23300		OTRAS INDEMNIZACIONES	2.500										2.500
4		TRANSFERENCIAS CORRIENTES	8.000										8.000



9.- Detalle económico territorial por secciones y subprogramas

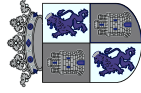
SECCIÓN	20	CORTES C. Y L. E INSTIT.PROPIAS COMUNIDAD	SIN TERRITORIALIZAR	ÁVILA	BURGOS	LEÓN	PALENCIA	SALAMANCA	SEGOVIA	SORIA	VALLADOLID	ZAMORA	TOTAL
SERVICIO	03	CONSEJO DE CUENTAS DE CASTILLA Y LEÓN	0	1	2	3	4	5	6	7	8	9	
PROGRAMA	911B	CONTROL EXTERNO DEL SECTOR PÚBLICO											
SUBPROGRAMA	911B01	CONTROL EXTERNO DEL SECTOR PÚBLICO											
SUBCONCEPTO		TERRITORIO											
48		A FAMILIAS E INSTITUCIONES SIN FINES DE LUCRO	6000										6000
480		A FAMILIAS E INSTITUCIONES SIN FINES DE LUCRO	6000										6000
480F4		ASOEX	6000										6000
49		AL EXTERIOR	2000										2000
491		OTROS	2000										2000
49199		OTROS	2000										2000
		TOTAL OPERACIONES CORRIENTES	4594510										4594510
6		INVERSIONES REALES	30000										30000
62		INVERS.NUEVAS FUNCIONAMIENTO OPERATIVO SERVICIOS	20000										20000
623		MAQUINARIA, INSTALACIONES Y UTILLAJE	5000										5000
62301		INSTALACIONES TÉCNICAS	4500										4500
62302		UTILLAJE	500										500
624		FONDO BIBLIOGRÁFICO	2000										2000
62400		FONDO BIBLIOGRÁFICO	2000										2000
626		MOBILIARIO	3000										3000
62600		MOBILIARIO	3000										3000
627		EQUIPOS PARA PROCESOS DE LA INFORMACIÓN	10000										10000
62700		EQUIPOS PARA PROCESOS DE LA INFORMACIÓN	10000										10000
64		GASTOS DE INVERSIONES DE CARÁCTER INMATERIAL	10000										10000
645		APLICACIONES INFORMÁTICAS	10000										10000
64500		APLICACIONES INFORMÁTICAS	10000										10000



9.- Detalle económico territorial por secciones y subprogramas

SECCIÓN 20 CORTES C. Y L. E INSTIT. PROPIAS COMUNIDAD
 SERVICIO 03 CONSEJO DE CUENTAS DE CASTILLA Y LEÓN
 PROGRAMA 911B CONTROL EXTERNO DEL SECTOR PÚBLICO
 SUBPROGRAMA 911B01 CONTROL EXTERNO DEL SECTOR PÚBLICO

SUBCONCEPTO	TERRITORIO	SIN TERRITORIALIZAR	ÁVILA	BURGOS	LEÓN	PALENCIA	SALAMANCA	SEGOVIA	SORIA	VALLADOLID	ZAMORA	TOTAL
TOTAL OPERACIONES DE CAPITAL		0	30000								9	30000
TOTAL OPERACIONES NO FINANCIERAS		4624510										4624510
8 ACTIVOS FINANCIEROS		24000										24000
83 CONCESIÓN DE PRÉSTAMOS FUERA DEL SECTOR PÚBLICO		24000										24000
830 PRÉSTAMOS A CORTO PLAZO		24000										24000
83003 ANTICIPOS AL PERSONAL		24000										24000
TOTAL OPERACIONES FINANCIERAS		24000										24000
TOTAL SUBPROGRAMA		4648510										4648510
TOTAL PROGRAMA		4648510										4648510
TOTAL SERVICIO		4648510										4648510



9.- Detalle económico territorial por secciones y subprogramas

SECCIÓN	20	CORTES C. Y L. E INSTIT. PROPIAS COMUNIDAD	SIN TERRITORIALIZAR	ÁVILA	BURGOS	LEÓN	PALENCIA	SALAMANCA	SEGOVIA	SORIA	VALLADOLID	ZAMORA	TOTAL
SERVICIO	04	CONSEJO ECONÓMICO Y SOCIAL	0	1	2	3	4	5	6	7	8	9	
PROGRAMA	911F	ASESORAMIENTO COMUNIDAD EN MATERIA SOCIOECONÓMICA											
SUBPROGRAMA	911F01	ASESORAMIENTO COMUNIDAD EN MATERIA SOCIOECONÓMICA											
SUBCONCEPTO		TERRITORIO											
1	GASTOS DE PERSONAL		957180										957180
10	ALTOS CARGOS		71901										71901
100	RETRIBUCIONES BÁSICAS		71901										71901
10000	RETRIBUCIONES BÁSICAS		71901										71901
12	FUNCIONARIOS		3966										3966
120	RETRIBUCIONES BÁSICAS		3966										3966
12000	RETRIBUCIONES BÁSICAS		3966										3966
13	LABORAL FHO		657441										657441
130	RETRIBUCIONES BÁSICAS		449717										449717
13000	RETRIBUCIONES BÁSICAS		449717										449717
131	OTRAS REMUNERACIONES		207724										207724
13100	OTRAS REMUNERACIONES		207724										207724
16	INCENTIVOS AL RENDIMIENTO		19031										19031
160	PRODUCTIVIDAD		11971										11971
16000	PRODUCTIVIDAD		11971										11971
161	GRATIFICACIONES		7060										7060
16100	GRATIFICACIONES		7060										7060
17	CUOTAS Y PRESTACIONES A CARGO DE LA COMUNIDAD		198941										198941
170	SEGURIDAD SOCIAL. PERSONAL LABORAL		187425										187425
17000	SEGURIDAD SOCIAL. PERSONAL LABORAL		187425										187425
171	SEGURIDAD SOCIAL. PERSONAL NO LABORAL		11516										11516



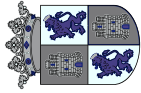
9.- Detalle económico territorial por secciones y subprogramas

SECCIÓN	20	CORTES C. Y L. E INSTIT. PROPIAS COMUNIDAD	SIN TERRITORIALIZAR	ÁVILA	BURGOS	LEÓN	PALENCIA	SALAMANCA	SEGOVIA	SORIA	VALLADOLID	ZAMORA	TOTAL
SERVICIO	04	CONSEJO ECONÓMICO Y SOCIAL	0	1	2	3	4	5	6	7	8	9	
PROGRAMA	911F	ASESORAMIENTO COMUNIDAD EN MATERIA SOCIOECONÓMICA											
SUBPROGRAMA	911F01	ASESORAMIENTO COMUNIDAD EN MATERIA SOCIOECONÓMICA											
SUBCONCEPTO		TERRITORIO											
17100		SEGURIDAD SOCIAL PERSONAL NO LABORAL	11.516										11.516
18		OTROS GASTOS SOCIALES A CARGO DE LA COMUNIDAD	5900										5900
180		FORMACIÓN Y PERFECCIONAMIENTO DEL PERSONAL	3.400										3.400
18000		FORMACIÓN Y PERFECCIONAMIENTO DEL PERSONAL	3.400										3.400
185		SEGUROS	1.500										1.500
18500		SEGUROS	1.500										1.500
186		PREVENCIÓN RIESGOS LABORALES PERSONAL	1.000										1.000
18600		PREVENCIÓN RIESGOS LABORALES PERSONAL	1.000										1.000
2		GASTOS CORRIENTES EN BIENES Y SERVICIOS	423020										423020
20		ARRENDAMIENTOS Y CÁNONES	3.100										3.100
206		ARRENDAMIENTOS EQUIPOS PARA PROCESOS INFORMACIÓN	3.000										3.000
20600		ARRENDAMIENTOS EQUIPOS PARA PROCESOS INFORMACIÓN	3.000										3.000
209		CÁNONES	100										100
20900		CÁNONES	100										100
21		REPARACIONES, MANTENIMIENTO Y CONSERVACIÓN	51020										51020
212		EDIFICIOS Y OTRAS CONSTRUCCIONES	5020										5020
21200		EDIFICIOS Y OTRAS CONSTRUCCIONES	5020										5020
213		MAQUINARIA, INSTALACIONES Y UTILLAJE	11.000										11.000
21300		MAQUINARIA, INSTALACIONES Y UTILLAJE	11.000										11.000
214		ELEMENTOS DE TRANSPORTE	1.000										1.000
21400		ELEMENTOS DE TRANSPORTE	1.000										1.000



9.- Detalle económico territorial por secciones y subprogramas

SECCIÓN	20	CORTES C. Y L. E INSTIT. PROPIAS COMUNIDAD	SIN TERRITORIALIZAR	ÁVILA	BURGOS	LEÓN	PALENCIA	SALAMANCA	SEGOVIA	SORIA	VALLADOLID	ZAMORA	TOTAL
SERVICIO	04	CONSEJO ECONÓMICO Y SOCIAL	0	1	2	3	4	5	6	7	8	9	
PROGRAMA	911F	ASESORAMIENTO COMUNIDAD EN MATERIA SOCIOECONÓMICA											
SUBPROGRAMA	911F01	ASESORAMIENTO COMUNIDAD EN MATERIA SOCIOECONÓMICA											
SUBCONCEPTO		TERRITORIO											
215		MOBILIARIO Y ENSERES	1.000										1.000
21500		MOBILIARIO Y ENSERES	1.000										1.000
216		EQUIPOS PARA PROCESOS DE LA INFORMACIÓN	33.000										33.000
21600		EQUIPOS PARA PROCESOS DE LA INFORMACIÓN	33.000										33.000
22		MATERIAL, SUMINISTROS Y OTROS	363.400										363.400
220		MATERIAL DE OFICINA	26.000										26.000
22000		ORDINARIO NO INVENTARIABLE	12.000										12.000
22001		PRENSA, REVISTAS, LIBROS Y PUBLICACIONES	11.000										11.000
22002		MATERIAL INFORMÁTICO NO INVENTARIABLE	3.000										3.000
221		SUMINISTROS	37.000										37.000
22100		ENERGÍA ELÉCTRICA	30.000										30.000
22101		AGUA	500										500
22103		COMBUSTIBLE PARA VEHÍCULOS	1.500										1.500
22104		VESTUARIO	1.000										1.000
22111		SUM.REPUEST.MAQUINARIA,UTILLAJE Y ELEM.TRANSPORTE	500										500
22112		SUM.MATER.ELECTRÓN.,ELECTRICO Y DE COMUNICACIONES	500										500
22199		OTROS SUMINISTROS	3.000										3.000
222		COMUNICACIONES	16.000										16.000
22201		POSTALES Y TELEGRÁFICAS	3.000										3.000
22204		SERVICIOS DE TELECOMUNICACIONES	13.000										13.000
224		PRIMAS DE SEGUROS	5.500										5.500
22400		PRIMAS DE SEGUROS	5.500										5.500



9.- Detalle económico territorial por secciones y subprogramas

SECCIÓN	20	CORTES C. Y L. E INSTIT. PROPIAS COMUNIDAD	SIN TERRITORIALIZAR	ÁVILA	BURGOS	LEÓN	PALENCIA	SALAMANCA	SEGOVIA	SORIA	VALLADOLID	ZAMORA	TOTAL
SERVICIO	04	CONSEJO ECONÓMICO Y SOCIAL	0	1	2	3	4	5	6	7	8	9	
PROGRAMA	911F	ASESORAMIENTO COMUNIDAD EN MATERIA SOCIOECONÓMICA	TERRITORIO										
SUBPROGRAMA	911F01	ASESORAMIENTO COMUNIDAD EN MATERIA SOCIOECONÓMICA											
225	TRIBUTOS			4.500									4.500
22500	I.B.I.			4.000									4.000
22501	IMPUESTO DE CIRCULACIÓN DE VEHÍCULOS			200									200
22502	I.T.V.			100									100
22503	OTRAS TASAS			200									200
226	GASTOS DIVERSOS			48.800									48.800
22601	ATENCIÓNES PROTOCOLARIAS Y REPRESENTATIVAS			1.500									1.500
22602	PUBLICIDAD Y PROMOCIÓN			1.500									1.500
22606	REUNIONES, CONFERENCIA Y CURSOS			45.300									45.300
22699	OTROS GASTOS			500									500
227	TRABAJOS REALIZADOS POR OTRAS EMPRESAS Y PROFES.			225.600									225.600
22700	LIMPIEZA Y ASEO			12.000									12.000
22701	SEGURIDAD			31.900									31.900
22703	POSTALES			500									500
22706	ESTUDIOS Y TRABAJOS TÉCNICOS			181.200									181.200
23	INDEMNIZACIONES POR RAZÓN DEL SERVICIO			5.500									5.500
230	DIETAS			3.500									3.500
23000	DIETAS			3.500									3.500
231	LOCOMOCIÓN			2.000									2.000
23100	LOCOMOCIÓN			2.000									2.000
4	TRANSFERENCIAS CORRIENTES			328.050									328.050



9.- Detalle económico territorial por secciones y subprogramas

SECCIÓN 20 CORTES C.Y.L. E INSTIT.PROPIAS COMUNIDAD
 SERVICIO 04 CONSEJO ECONÓMICO Y SOCIAL
 PROGRAMA 911F ASESORAMIENTO COMUNIDAD EN MATERIA SOCIOECONÓMICA
 SUBPROGRAMA 911F01 ASESORAMIENTO COMUNIDAD EN MATERIA SOCIOECONÓMICA

SUBCONCEPTO	TERRITORIO	SIN TERRITORIALIZAR	ÁVILA	BURGOS	LEÓN	PALENCIA	SALAMANCA	SEGOVIA	SORIA	VALLADOLID	ZAMORA	TOTAL
		0	1	2	3	4	5	6	7	8	9	
48	A FAMILIAS E INSTITUCIONES SIN FINES DE LUCRO	328050										328050
480	A FAMILIAS E INSTITUCIONES SIN FINES DE LUCRO	328050										328050
480C2	GRUPOS DEL C.E.S	328050										328050
	TOTAL OPERACIONES CORRIENTES	1.708.250										1.708.250
6	INVERSIONES REALES	20.500										20.500
62	INVERS.NUEVAS FUNCIONAMIENTO OPERATIVO SERVICIOS	20000										20000
626	MOBILIARIO	10000										10000
62600	MOBILIARIO	10000										10000
627	EQUIPOS PARA PROCESOS DE LA INFORMACIÓN	10000										10000
62700	EQUIPOS PARA PROCESOS DE LA INFORMACIÓN	10000										10000
64	GASTOS DE INVERSIONES DE CARÁCTER INMATERIAL	500										500
645	APLICACIONES INFORMÁTICAS	500										500
64500	APLICACIONES INFORMÁTICAS	500										500
	TOTAL OPERACIONES DE CAPITAL	20.500										20.500
	TOTAL OPERACIONES NO FINANCIERAS	1.728.750										1.728.750
	TOTAL SUBPROGRAMA	1.728.750										1.728.750
	TOTAL PROGRAMA	1.728.750										1.728.750
	TOTAL SERVICIO	1.728.750										1.728.750



9.- Detalle económico territorial por secciones y subprogramas

SECCIÓN 20 CORTES C.Y.L. E INSTIT.PROPIAS COMUNIDAD
SERVICIO 05 CONSEJO CONSULTIVO
PROGRAMA 911E ALTO ASESORAMIENTO DE LA COMUNIDAD
SUBPROGRAMA 911E01 ALTO ASESORAMIENTO DE LA COMUNIDAD

SUBCONCEPTO	TERRITORIO	SIN TERRITORIALIZAR	ÁVILA	BURGOS	LEÓN	PALENCIA	SALAMANCA	SEGOVIA	SORIA	VALLADOLID	ZAMORA	TOTAL
		0	1	2	3	4	5	6	7	8	9	
1	GASTOS DE PERSONAL	1.763.950										1.763.950
10	ALTOS CARGOS	224.000										224.000
100	RETRIBUCIONES BÁSICAS	117.000										117.000
10000	RETRIBUCIONES BÁSICAS	117.000										117.000
101	OTRAS REMUNERACIONES	107.000										107.000
10100	OTRAS REMUNERACIONES	107.000										107.000
11	PERSONAL EVENTUAL	151.000										151.000
110	RETRIBUCIONES BÁSICAS	56.500										56.500
11000	RETRIBUCIONES BÁSICAS	56.500										56.500
111	OTRAS REMUNERACIONES	94.500										94.500
11100	OTRAS REMUNERACIONES	94.500										94.500
12	FUNCIONARIOS	795.000										795.000
120	RETRIBUCIONES BÁSICAS	347.500										347.500
12000	RETRIBUCIONES BÁSICAS	347.500										347.500
121	RETRIBUCIONES COMPLEMENTARIAS	447.500										447.500
12100	RETRIBUCIONES COMPLEMENTARIAS	447.500										447.500
13	LABORAL FIJO	172.250										172.250
130	RETRIBUCIONES BÁSICAS	111.450										111.450
13000	RETRIBUCIONES BÁSICAS	111.450										111.450
131	OTRAS REMUNERACIONES	60.800										60.800
13100	OTRAS REMUNERACIONES	57.800										57.800



9.- Detalle económico territorial por secciones y subprogramas												
SECCIÓN	20	CORTES C. Y L. E INSTIT. PROPIAS COMUNIDAD										
SERVICIO	05	CONSEJO CONSULTIVO										
PROGRAMA	911E	ALTO ASESORAMIENTO DE LA COMUNIDAD										
SUBPROGRAMA	911E01	ALTO ASESORAMIENTO DE LA COMUNIDAD										
SUBCONCEPTO	TERRITORIO	SIN TERRITORIALIZAR	ÁVILA	BURGOS	LEÓN	PALENCIA	SALAMANCA	SEGOVIA	SORIA	VALLADOLID	ZAMORA	TOTAL
13101	COMPLEMENTO ATENCIÓN CONTINUADA	0	3.000									3.000
16	INCENTIVOS AL RENDIMIENTO	88200										88200
160	PRODUCTIVIDAD	75200										75200
16000	PRODUCTIVIDAD	75200										75200
161	GRATIFICACIONES	13000										13000
16100	GRATIFICACIONES	13000										13000
17	CUOTAS Y PRESTACIONES A CARGO DE LA COMUNIDAD	309000										309000
170	SEGURIDAD SOCIAL. PERSONAL LABORAL	53000										53000
17000	SEGURIDAD SOCIAL. PERSONAL LABORAL	53000										53000
171	SEGURIDAD SOCIAL. PERSONAL NO LABORAL	256000										256000
17100	SEGURIDAD SOCIAL. PERSONAL NO LABORAL	256000										256000
18	OTROS GASTOS SOCIALES A CARGO DE LA COMUNIDAD	24500										24500
180	FORMACIÓN Y PERFECCIONAMIENTO DEL PERSONAL	14000										14000
18000	FORMACIÓN Y PERFECCIONAMIENTO DEL PERSONAL	14000										14000
185	SEGUROS	3000										3000
18500	SEGUROS	3000										3000
186	PREVENCIÓN RIESGOS LABORALES PERSONAL	4500										4500
18600	PREVENCIÓN RIESGOS LABORALES PERSONAL	4500										4500
189	OTROS GASTOS SOCIALES	3000										3000
18900	OTROS GASTOS SOCIALES	3000										3000
2	GASTOS CORRIENTES EN BIENES Y SERVICIOS	382250										382250



9.- Detalle económico territorial por secciones y subprogramas

SECCIÓN 20 CORTES C. Y L. E INSTIT. PROPIAS COMUNIDAD
SERVICIO 05 CONSEJO CONSULTIVO
PROGRAMA 911E ALTO ASESORAMIENTO DE LA COMUNIDAD
SUBPROGRAMA 911E01 ALTO ASESORAMIENTO DE LA COMUNIDAD

SUBCONCEPTO	TERRITORIO	SIN TERRITORIALIZAR	ÁVILA	BURGOS	LEÓN	PALENCIA	SALAMANCA	SEGOVIA	SORIA	VALLADOLID	ZAMORA	TOTAL
		0	1	2	3	4	5	6	7	8	9	
20	ARRENDAMIENTOS Y CÁNONES	10000										10000
206	ARRENDAMIENTOS EQUIPOS PARA PROCESOS INFORMACIÓN	10000										10000
20600	ARRENDAMIENTOS EQUIPOS PARA PROCESOS INFORMACIÓN	10000										10000
21	REPARACIONES, MANTENIMIENTO Y CONSERVACIÓN	63000										63000
212	EDIFICIOS Y OTRAS CONSTRUCCIONES	9000										9000
21200	EDIFICIOS Y OTRAS CONSTRUCCIONES	9000										9000
213	MAQUINARIA, INSTALACIONES Y UTILLAJE	30000										30000
21300	MAQUINARIA, INSTALACIONES Y UTILLAJE	30000										30000
214	ELEMENTOS DE TRANSPORTE	8000										8000
21400	ELEMENTOS DE TRANSPORTE	8000										8000
215	MOBILIARIO Y ENSERES	1000										1000
21500	MOBILIARIO Y ENSERES	1000										1000
216	EQUIPOS PARA PROCESOS DE LA INFORMACIÓN	15000										15000
21600	EQUIPOS PARA PROCESOS DE LA INFORMACIÓN	15000										15000
22	MATERIAL, SUMINISTROS Y OTROS	295250										295250
220	MATERIAL DE OFICINA	39000										39000
22000	ORDINARIO NO INVENTARIABLE	10000										10000
22001	Prensa, REVISTAS, LIBROS Y PUBLICACIONES	25000										25000
22002	MATERIAL INFORMÁTICO NO INVENTARIABLE	4000										4000
221	SUMINISTROS	87000										87000
22100	ENERGÍA ELÉCTRICA	32000										32000



9.- Detalle económico territorial por secciones y subprogramas

SECCIÓN 20 CORTES C. Y L. E INSTIT. PROPIAS COMUNIDAD
SERVICIO 05 CONSEJO CONSULTIVO
PROGRAMA 911E ALTO ASESORAMIENTO DE LA COMUNIDAD
SUBPROGRAMA 911E01 ALTO ASESORAMIENTO DE LA COMUNIDAD

SUBCONCEPTO	TERRITORIO	SIN TERRITORIALIZAR	ÁVILA	BURGOS	LEÓN	PALENCIA	SALAMANCA	SEGOVIA	SORIA	VALLADOLID	ZAMORA	TOTAL
		0	1	2	3	4	5	6	7	8	9	
22101	AGUA	1.500										1.500
22102	GAS Y CALEFACCIÓN	21.000										21.000
22103	COMBUSTIBLE PARA VEHICULOS	17.000										17.000
22104	VESTUARIO	5.000										5.000
22111	SUM.REPUEST.MAQUINARIA,UTILLAJE Y ELEM.TRANSPORTE	1.000										1.000
22112	SUM.MATER.ELECTRÓN.,ELECTRICO Y DE COMUNICACIONES	6.500										6.500
22199	OTROS SUMINISTROS	3.000										3.000
222	COMUNICACIONES	28.500										28.500
22201	POSTALES Y TELEGRÁFICAS	3.500										3.500
22204	SERVICIOS DE TELECOMUNICACIONES	25.000										25.000
223	TRANSPORTES	4.000										4.000
22300	TRANSPORTES	4.000										4.000
224	PRIMAS DE SEGUROS	7.000										7.000
22400	PRIMAS DE SEGUROS	7.000										7.000
225	TRIBUTOS	21.500										21.500
22500	I.B.I.	20.000										20.000
22501	IMPUESTO DE CIRCULACIÓN DE VEHÍCULOS	1.000										1.000
22502	I.T.V.	500										500
226	GASTOS DIVERSOS	17.500										17.500
22601	ATENCIÓNES PROTOCOLARIAS Y REPRESENTATIVAS	6.000										6.000
22606	REUNIONES, CONFERENCIA Y CURSOS	10.000										10.000
22608	GASTOS DE INSERCIÓN EN BOLETINES OFICIALES	500										500



9.- Detalle económico territorial por secciones y subprogramas

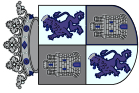
SECCIÓN	20	CORTES C. Y L. E INSTIT.PROPIAS COMUNIDAD	ÁVILA	BURGOS	LEÓN	PALENCIA	SALAMANCA	SEGOVIA	SORIA	VALLADOLID	ZAMORA	TOTAL
SERVICIO	05	CONSEJO CONSULTIVO	SIN TERRITORIALIZAR									
PROGRAMA	911E	ALTO ASESORAMIENTO DE LA COMUNIDAD										
SUBPROGRAMA	911E01	ALTO ASESORAMIENTO DE LA COMUNIDAD										
SUBCONCEPTO		TERRITORIO	0	1	2	3	4	5	6	7	8	9
22699		OTROS GASTOS	1.000									1.000
227		TRABAJOS REALIZADOS POR OTRAS EMPRESAS Y PROFES.	90.750									90.750
22700		LIMPIEZA Y ASEO	20.000									20.000
22701		SEGURIDAD	60.000									60.000
22704		CUSTODIA, DEPÓSITO Y ALMACENAJE.	250									250
22706		ESTUDIOS Y TRABAJOS TÉCNICOS	10.000									10.000
22799		OTROS	500									500
23		INDEMNIZACIONES POR RAZÓN DEL SERVICIO	12.000									12.000
230		DIETAS	10.000									10.000
23000		DIETAS	10.000									10.000
231		LOCOMOCIÓN	2.000									2.000
23100		LOCOMOCIÓN	2.000									2.000
24		GASTOS DE PUBLICACIONES	2.000									2.000
240		GASTOS DE EDICIÓN Y DISTRIBUCIÓN	2.000									2.000
24000		GASTOS DE EDICIÓN Y DISTRIBUCIÓN	2.000									2.000
		TOTAL OPERACIONES CORRIENTES	2.146.200									2.146.200
6		INVERSIONES REALES	108.100									108.100
62		INVERS.NUEVAS FUNCIONAMIENTO OPERATIVO SERVICIOS	102.100									102.100
621		CONSTRUCCIONES	40.000									40.000
62100		CONSTRUCCIONES	40.000									40.000
623		MAQUINARIA, INSTALACIONES Y UTILLAJE	2.500									2.500



9.- Detalle económico territorial por secciones y subprogramas

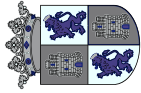
SECCIÓN 20 CORTES C. Y L. E INSTIT. PROPIAS COMUNIDAD
SERVICIO 05 CONSEJO CONSULTIVO
PROGRAMA 911E ALTO ASESORAMIENTO DE LA COMUNIDAD
SUBPROGRAMA 911E01 ALTO ASESORAMIENTO DE LA COMUNIDAD

SUBCONCEPTO	TERRITORIO	SIN TERRITORIALIZAR	ÁVILA	BURGOS	LEÓN	PALENCIA	SALAMANCA	SEGOVIA	SORIA	VALLADOLID	ZAMORA	TOTAL
		0	1	2	3	4	5	6	7	8	9	
62301	INSTALACIONES TÉCNICAS	2500										2500
624	FONDO BIBLIOGRÁFICO	2000										2000
62400	FONDO BIBLIOGRÁFICO	2000										2000
626	MOBILIARIO	25000										25000
62600	MOBILIARIO	25000										25000
627	EQUIPOS PARA PROCESOS DE LA INFORMACIÓN	10000										10000
62700	EQUIPOS PARA PROCESOS DE LA INFORMACIÓN	10000										10000
628	ELEMENTOS DE TRANSPORTE	22600										22600
62800	ELEMENTOS DE TRANSPORTE	22600										22600
64	GASTOS DE INVERSIONES DE CARÁCTER INMATERIAL	6000										6000
645	APLICACIONES INFORMÁTICAS	6000										6000
64500	APLICACIONES INFORMÁTICAS	6000										6000
	TOTAL OPERACIONES DE CAPITAL	108100										108100
	TOTAL OPERACIONES NO FINANCIERAS	2254300										2254300
8	ACTIVOS FINANCIEROS	12000										12000
83	CONCESIÓN DE PRÉSTAMOS FUERA DEL SECTOR PÚBLICO	12000										12000
830	PRÉSTAMOS A CORTO PLAZO	12000										12000
83003	ANTICIPOS AL PERSONAL	12000										12000
	TOTAL OPERACIONES FINANCIERAS	12000										12000
	TOTAL SUBPROGRAMA	2266300										2266300



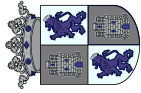
9.- Detalle económico territorial por secciones y subprogramas

SECCIÓN	20	CORTES C. Y L. E INSTIT. PROPIAS COMUNIDAD	SIN TERRITORIALIZAR	ÁVILA	BURGOS	LEÓN	PALENCIA	SALAMANCA	SEGOVIA	SORIA	VALLADOLID	ZAMORA	TOTAL
SERVICIO	05	CONSEJO CONSULTIVO	0	1	2	3	4	5	6	7	8	9	
PROGRAMA	911E	ALTO ASESORAMIENTO DE LA COMUNIDAD	2.266.300										2.266.300
SUBPROGRAMA	911E01	ALTO ASESORAMIENTO DE LA COMUNIDAD	2.266.300										2.266.300
SUBCONCEPTO		TERRITORIO											
		TOTAL PROGRAMA											2.266.300
		TOTAL SERVICIO											2.266.300



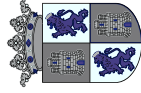
9.- Detalle económico territorial por secciones y subprogramas

SECCIÓN	20	CORTES C. Y L. E INSTIT. PROPIAS COMUNIDAD	SIN TERRITORIALIZAR	ÁVILA	BURGOS	LEÓN	PALENCIA	SALAMANCA	SEGOVIA	SORIA	VALLADOLID	ZAMORA	TOTAL
SERVICIO	06	SECRETARÍA GENERAL INSTITUCIONES PROPIAS	0	1	2	3	4	5	6	7	8	9	
PROGRAMA	911C	DIREC.Y SERV.GRALES INSTITUCIONES PROP.COMUNIDAD											
SUBPROGRAMA	911C01	DIREC.Y SERV.GRALES INSTITUCIONES PROP.COMUNIDAD											
SUBCONCEPTO		TERRITORIO											
1	GASTOS DE PERSONAL		954880										954880
10	ALTOS CARGOS		69175										69175
100	RETRIBUCIONES BÁSICAS		21875										21875
10000	RETRIBUCIONES BÁSICAS		21875										21875
101	OTRAS REMUNERACIONES		47300										47300
10100	OTRAS REMUNERACIONES		47300										47300
12	FUNCIONARIOS		512100										512100
120	RETRIBUCIONES BÁSICAS		261100										261100
12000	RETRIBUCIONES BÁSICAS		261100										261100
121	RETRIBUCIONES COMPLEMENTARIAS		251000										251000
12100	RETRIBUCIONES COMPLEMENTARIAS		251000										251000
13	LABORAL FIJO		101000										101000
130	RETRIBUCIONES BÁSICAS		59000										59000
13000	RETRIBUCIONES BÁSICAS		59000										59000
131	OTRAS REMUNERACIONES		42000										42000
13100	OTRAS REMUNERACIONES		42000										42000
16	INCENTIVOS AL RENDIMIENTO		85105										85105
160	PRODUCTIVIDAD		79105										79105
16000	PRODUCTIVIDAD		79105										79105
161	GRATIFICACIONES		6000										6000
16100	GRATIFICACIONES		6000										6000



9.- Detalle económico territorial por secciones y subprogramas

SECCIÓN	20	CORTES C. Y L. E INSTIT. PROPIAS COMUNIDAD	SIN TERRITORIALIZAR	ÁVILA	BURGOS	LEÓN	PALENCIA	SALAMANCA	SEGOVIA	SORIA	VALLADOLID	ZAMORA	TOTAL
SERVICIO	06	SECRETARÍA GENERAL INSTITUCIONES PROPIAS	0	1	2	3	4	5	6	7	8	9	
PROGRAMA	911C	DIREC. Y SERV. GRALES INSTITUCIONES PROP. COMUNIDAD											
SUBPROGRAMA	911C01	DIREC. Y SERV. GRALES INSTITUCIONES PROP. COMUNIDAD											
SUBCONCEPTO		TERRITORIO											
17		CUOTAS Y PRESTACIONES A CARGO DE LA COMUNIDAD	169900										169900
170		SEGURIDAD SOCIAL PERSONAL LABORAL	27900										27900
17000		SEGURIDAD SOCIAL PERSONAL LABORAL	27900										27900
171		SEGURIDAD SOCIAL PERSONAL NO LABORAL	142000										142000
17100		SEGURIDAD SOCIAL PERSONAL NO LABORAL	142000										142000
18		OTROS GASTOS SOCIALES A CARGO DE LA COMUNIDAD	17.600										17.600
180		FORMACIÓN Y PERFECCIONAMIENTO DEL PERSONAL	10000										10000
18000		FORMACIÓN Y PERFECCIONAMIENTO DEL PERSONAL	10000										10000
185		SEGUROS	6000										6000
18500		SEGUROS	6000										6000
186		PREVENCIÓN RIESGOS LABORALES PERSONAL	1.600										1.600
18600		PREVENCIÓN RIESGOS LABORALES PERSONAL	1.600										1.600
2		GASTOS CORRIENTES EN BIENES Y SERVICIOS	60.000										60.000
20		ARRENDAMIENTOS Y CÁNONES	2.950										2.950
206		ARRENDAMIENTOS EQUIPOS PARA PROCESOS INFORMACIÓN	2.800										2.800
20600		ARRENDAMIENTOS EQUIPOS PARA PROCESOS INFORMACIÓN	2.800										2.800
209		CÁNONES	150										150
20900		CÁNONES	150										150
21		REPARACIONES, MANTENIMIENTO Y CONSERVACIÓN	15.200										15.200
215		MOBILIARIO Y ENSERES	500										500
21500		MOBILIARIO Y ENSERES	500										500



9.- Detalle económico territorial por secciones y subprogramas

SECCIÓN	20	CORTES C. Y L. E INSTIT.PROPIAS COMUNIDAD	SIN TERRITORIALIZAR	ÁVILA	BURGOS	LEÓN	PALENCIA	SALAMANCA	SEGOVIA	SORIA	VALLADOLID	ZAMORA	TOTAL
SERVICIO	06	SECRETARÍA GENERAL INSTITUCIONES PROPIAS	0	1	2	3	4	5	6	7	8	9	
PROGRAMA	911C	DIREC.Y SERV.GRALES INSTITUCIONES PROP.COMUNIDAD											
SUBPROGRAMA	911C01	DIREC.Y SERV.GRALES INSTITUCIONES PROP.COMUNIDAD											
SUBCONCEPTO		TERRITORIO											
216		EQUIPOS PARA PROCESOS DE LA INFORMACIÓN	14700										14700
21600		EQUIPOS PARA PROCESOS DE LA INFORMACIÓN	14700										14700
22		MATERIAL, SUMINISTROS Y OTROS	34350										34350
220		MATERIAL DE OFICINA	10700										10700
22000		ORDINARIO NO INVENTARIABLE	3200										3200
22001		PRENSA,REVISTAS,LIBROS Y PUBLICACIONES	4500										4500
22002		MATERIAL INFORMÁTICO NO INVENTARIABLE	3000										3000
221		SUMINISTROS	1000										1000
22199		OTROS SUMINISTROS	1000										1000
222		COMUNICACIONES	15500										15500
22201		POSTALES Y TELEGRÁFICAS	500										500
22204		SERVICIOS DE TELECOMUNICACIONES	11500										11500
22299		OTRAS	3500										3500
223		TRANSPORTES	500										500
22300		TRANSPORTES	500										500
226		GASTOS DIVERSOS	6650										6650
22601		ATENCIÓNES PROTOCOLARIAS Y REPRESENTATIVAS	4000										4000
22606		REUNIONES, CONFERENCIA Y CURSOS	2500										2500
22699		OTROS GASTOS	150										150
23		INDEMNIZACIONES POR RAZÓN DEL SERVICIO	7500										7500
230		DIETAS	1000										1000
23000		DIETAS	1000										1000



9.- Detalle económico territorial por secciones y subprogramas

SECCIÓN	20	CORTES C. Y L. E INSTIT.PROPIAS COMUNIDAD	SIN TERRITORIALIZAR	ÁVILA	BURGOS	LEÓN	PALENCIA	SALAMANCA	SEGOVIA	SORIA	VALLADOLID	ZAMORA	TOTAL
SERVICIO	06	SECRETARÍA GENERAL INSTITUCIONES PROPIAS	0	1	2	3	4	5	6	7	8	9	
PROGRAMA	911C	DIREC.Y SERV.GRALES INSTITUCIONES PROP.COMUNIDAD	1014880										1014880
SUBPROGRAMA	911C01	DIREC.Y SERV.GRALES INSTITUCIONES PROP.COMUNIDAD	11.000										11.000
SUBCONCEPTO		TERRITORIO											
231		LOCOMOCIÓN	6.500										6.500
23100		LOCOMOCIÓN	6.500										6.500
		TOTAL OPERACIONES CORRIENTES	1014880										1014880
6		INVERSIONES REALES	11.000										11.000
62		INVERS.NUEVAS FUNCIONAMIENTO OPERATIVO SERVICIOS	9.500										9.500
626		MOBILIARIO	2.000										2.000
62600		MOBILIARIO	2.000										2.000
627		EQUIPOS PARA PROCESOS DE LA INFORMACIÓN	7.500										7.500
62700		EQUIPOS PARA PROCESOS DE LA INFORMACIÓN	7.500										7.500
64		GASTOS DE INVERSIONES DE CARÁCTER INMATERIAL	1.500										1.500
645		APLICACIONES INFORMÁTICAS	1.500										1.500
64500		APLICACIONES INFORMÁTICAS	1.500										1.500
		TOTAL OPERACIONES DE CAPITAL	11.000										11.000
		TOTAL OPERACIONES NO FINANCIERAS	1.025.880										1.025.880
8		ACTIVOS FINANCIEROS	6.000										6.000
83		CONCESIÓN DE PRÉSTAMOS FUERA DEL SECTOR PÚBLICO	6.000										6.000
830		PRÉSTAMOS A CORTO PLAZO	6.000										6.000
83003		ANTICIPOS AL PERSONAL	6.000										6.000
		TOTAL OPERACIONES FINANCIERAS	6.000										6.000
		TOTAL SUBPROGRAMA	1.031.880										1.031.880



9.- Detalle económico territorial por secciones y subprogramas

SECCIÓN	20	CORTES C. Y L. E INSTIT.PROPIAS COMUNIDAD	SIN TERRITORIALIZAR	ÁVILA	BURGOS	LEÓN	PALENCIA	SALAMANCA	SEGOVIA	SORIA	VALLADOLID	ZAMORA	TOTAL
SERVICIO	06	SECRETARÍA GENERAL INSTITUCIONES PROPIAS	0	1	2	3	4	5	6	7	8	9	1.031.880
PROGRAMA	911C	DIREC.Y SERV.GRALES INSTITUCIONES PROP.COMUNIDAD	1.031.880										1.031.880
SUBPROGRAMA	911C01	DIREC.Y SERV.GRALES INSTITUCIONES PROP.COMUNIDAD	1.031.880										1.031.880
SUBCONCEPTO		TERRITORIO	0	1	2	3	4	5	6	7	8	9	1.031.880
		TOTAL PROGRAMA	1.031.880										1.031.880
		TOTAL SERVICIO	1.031.880										1.031.880
		TOTAL SECCIÓN	31.214.402										31.214.402



2.2.11
21.DEUDA PÚBLICA



9.- Detalle económico territorial por secciones y subprogramas

SECCIÓN	21	DEUDA PÚBLICA	SIN TERRITORIALIZAR	ÁVILA	BURGOS	LEÓN	PALENCIA	SALAMANCA	SEGOVIA	SORIA	VALLADOLID	ZAMORA	TOTAL
SERVICIO	01	DEUDA PÚBLICA	0	1	2	3	4	5	6	7	8	9	
PROGRAMA	011A	DEUDA PÚBLICA DE LA COMUNIDAD AUTÓNOMA											
SUBPROGRAMA	011A01	AMORTIZACIÓN Y GASTOS FINANCIEROS DEUDA COMUNIDAD											
SUBCONCEPTO		TERRITORIO											
2		GASTOS CORRIENTES EN BIENES Y SERVICIOS	36865										36865
22		MATERIAL, SUMINISTROS Y OTROS	36865										36865
227		TRABAJOS REALIZADOS POR OTRAS EMPRESAS Y PROFES.	36865										36865
22706		ESTUDIOS Y TRABAJOS TÉCNICOS	36865										36865
3		GASTOS FINANCIEROS	280350712										280350712
30		DE EMISIONES EN MONEDA NACIONAL	120639582										120639582
300		INTERESES	116139582										116139582
30001		INTERESES EXPLÍCITOS DE EMISIONES A LARGO PLAZO	116139582										116139582
301		GASTOS DE EMISIÓN, MODIFICACIÓN Y CANCELACIÓN	4500000										4500000
30100		GASTOS DE EMISIÓN, MODIFICACIÓN Y CANCELACIÓN	4500000										4500000
31		DE PRÉSTAMOS EN MONEDA NACIONAL	159711130										159711130
310		INTERESES	147983563										147983563
31001		INTERESES EXPLÍCITOS DE PRÉSTAMOS A LARGO PLAZO	144233563										144233563
31003		INTERESES EXPLÍCITOS DE PRÉSTAMOS A CORTO PLAZO	3750000										3750000
311		GASTOS DE EMISIÓN, MODIFICACIÓN Y CANCELACIÓN	11727567										11727567
31100		GASTOS DE EMISIÓN, MODIFICACIÓN Y CANCELACIÓN	11727567										11727567
		TOTAL OPERACIONES CORRIENTES	280387577										280387577
9		PASIVOS FINANCIEROS	1.111.106.466										1.111.106.466
90		AMORTIZACIÓN EMISIONES EN MONEDA NACIONAL	275000000										275000000
901		AMORTIZACIÓN EMISIONES EN MONEDA NACIONAL L.PLAZO	275000000										275000000



9.- Detalle económico territorial por secciones y subprogramas

SECCIÓN	21	DEUDA PÚBLICA	SIN TERRITORIALIZAR	ÁVILA	BURGOS	LEÓN	PALENCIA	SALAMANCA	SEGOVIA	SORIA	VALLADOLID	ZAMORA	TOTAL
SERVICIO	01	DEUDA PÚBLICA	0	1	2	3	4	5	6	7	8	9	
PROGRAMA	011A	DEUDA PÚBLICA DE LA COMUNIDAD AUTÓNOMA											
SUBPROGRAMA	011A01	AMORTIZACIÓN Y GASTOS FINANCIEROS DEUDA COMUNIDAD											
SUBCONCEPTO		TERRITORIO											
90100		AMORTIZACIÓN EMISIONES EN MONEDA NACIONAL L.PLAZO	275.000.000										275.000.000
91		AMORTIZACIÓN DE PRÉSTAMOS EN MONEDA NACIONAL	836.106.466										836.106.466
911		AMORTIZACIÓN DE PRÉSTAMOS A LARGO PLAZO	836.106.466										836.106.466
91100		AMORTIZACIÓN DE PRÉSTAMOS A LARGO PLAZO	836.106.466										836.106.466
		TOTAL OPERACIONES FINANCIERAS	1.111.106.466										1.111.106.466
		TOTAL SUBPROGRAMA	1.391.494.043										1.391.494.043
		TOTAL PROGRAMA	1.391.494.043										1.391.494.043
		TOTAL SERVICIO	1.391.494.043										1.391.494.043
		TOTAL SECCIÓN	1.391.494.043										1.391.494.043



2.2.12
31.POLÍTICA AGRARIA COMÚN



9.- Detalle económico territorial por secciones y subprogramas

SECCIÓN	31	POLÍTICA AGRARIA COMÚN	SIN TERRITORIALIZAR	ÁVILA	BURGOS	LEÓN	PALENCIA	SALAMANCA	SEGOVIA	SORIA	VALLADOLID	ZAMORA	TOTAL
SERVICIO	01	ORGANISMO PAGADOR	0	1	2	3	4	5	6	7	8	9	
PROGRAMA	412B	REGULARIZACIÓN MERCADOS											
SUBPROGRAMA	412B01	FEAGA. REGULARIZACIÓN DE MERCADOS											
SUBCONCEPTO		TERRITORIO											
4		TRANSFERENCIAS CORRIENTES	924421069										924421069
47		A EMPRESAS PRIVADAS	924421069										924421069
470		A EMPRESAS PRIVADAS	924421069										924421069
47033		AYUDAS DIRECTAS. RÉGIMEN DE PAGO BÁSICO/ÚNICO	777421069										777421069
47034		AYUDAS DIRECTAS. AYUDA ASOCIADA MANTENIM.PRODUC.	132000000										132000000
47035		AYUDAS DIRECTAS. RÉGIMEN PEQUEÑOS AGRICULTORES	90000000										90000000
47036		INTERVENCIONES EN MERCADOS AGRÍCOLAS	60000000										60000000
		TOTAL OPERACIONES CORRIENTES	924421069										924421069
		TOTAL SUBPROGRAMA	924421069										924421069
		TOTAL PROGRAMA	924421069										924421069
		TOTAL SERVICIO	924421069										924421069
		TOTAL SECCIÓN	924421069										924421069



3

PRESUPUESTO DE LA ADMINISTRACIÓN INSTITUCIONAL



3.1

INSTITUTO PARA LA COMPETITIVIDAD EMPRESARIAL



3.1.1
ESTADO DE INGRESOS



<i>Estado de Ingresos</i>						<i>Euros</i>
SECCIÓN		02	ECONOMÍA Y HACIENDA			
SERVICIO		22	INSTITUTO COMPETITIVIDAD EMPRESARIAL			
COD.	DESCRIPCION	CAPÍTULO	ARTÍCULO	CONCEPTO	SUBCONCEPTO	PARTIDA
3	TASAS, PRECIOS PUBLICOS Y OTROS INGRESOS	8.010.000				
32	OTROS INGRESOS PROCEDENTES DE PRESTACIÓN SERVICIOS		7.510.000			
32A	OTROS INGRESOS PROCED. DE PRESTACIÓN DE SERVICIOS			7.510.000		
32A0	OTROS INGRESOS PROCED. DE PRESTACIÓN DE SERVICIOS				7.510.000	
32A00	OTROS INGRESOS PROCED. DE PRESTACIÓN DE SERVICIOS					7.510.000
39	OTROS INGRESOS		500.000			
391	RECARGOS Y MULTAS			500.000		
3912	INTERESES DE DEMORA				500.000	
39120	INTERESES DE DEMORA					500.000
4	TRANSFERENCIAS CORRIENTES	7.005.496				
40	DE LA ADMINISTRACIÓN REGIONAL		6.315.542			
402	DE LA CONSEJERÍA DE ECONOMÍA Y HACIENDA			6.315.542		
4020	DE LA CONSEJERIA DE ECONOMIA Y HACIENDA				6.315.542	
40200	DE LA CONSEJERÍA DE ECONOMÍA Y HACENDA					6.315.542
41	DE LA ADMINISTRACIÓN DEL ESTADO		8.700			
412	PARA FINES ESPECÍFICOS			8.700		
412D	PLATAFORMA ATENCIÓN SOCIO SANITARIA				8.700	
412D0	PLATAFORMA ATENCIÓN SOCIO SANITARIA					8.700
49	DEL EXTERIOR		681.254			
491	FONDO EUROPEO DE DESARROLLO REGIONAL			542.778		
4913	INTERREG SUDOE				53.890	
49130	INTERREG SUDOE					53.890
4915	P.O.C.T.E.P.				350.592	
49152	P.O.C.T.E.P. 2014-2020					350.592
4917	INTERREG EUROPE				138.296	
49170	INTERREG EUROPE					138.296
498	CONVENIOS Y PROGRAMAS			108.759		
4980	CONVENIOS Y PROGRAMAS				106.712	
49802	GALACTEA PLUS 2017-2018					106.712
498H	PROGRAMA ERASMUS PLUS				2.047	



<i>Estado de Ingresos</i>						<i>Euros</i>
SECCIÓN	02	ECONOMÍA Y HACIENDA				
SERVICIO	22	INSTITUTO COMPETITIVIDAD EMPRESARIAL				
COD.	DESCRIPCION	CAPÍTULO	ARTÍCULO	CONCEPTO	SUBCONCEPTO	PARTIDA
498H0	PROGRAMA ERASMUS PLUS					2.047
49G	FONDO EUROPEO DE ADAPTACIÓN A LA GLOBALIZACIÓN			29.717		
49G0	FONDO EUROPEO DE ADAPTACIÓN A LA GLOBALIZACIÓN				29.717	
49G00	FONDO EUROPEO DE ADAPTACIÓN A LA GLOBALIZACIÓN					29.717
5	INGRESOS PATRIMONIALES	10.739.000				
51	INTERESES DE ANTICIPOS Y PRÉSTAMOS CONCEDIDOS		7.677.000			
510	INTERESES DE ANTICIPOS Y PRÉSTAMOS CONCEDIDOS			7.677.000		
5100	INTERESES DE ANTICIPOS Y PRÉSTAMOS CONCEDIDOS				7.677.000	
51000	INTERESES DE ANTICIPOS Y PRÉSTAMOS CONCEDIDOS					7.677.000
52	INTERESES DE DEPÓSITOS		200.000			
520	INTERESES DE CUENTAS BANCARIAS			200.000		
5200	INTERESES DE CUENTAS BANCARIAS				200.000	
52000	INTERESES CUENTAS BANCARIAS					200.000
59	OTROS INGRESOS PATRIMONIALES		2.862.000			
590	OTROS INGRESOS PATRIMONIALES			2.862.000		
5900	OTROS INGRESOS PATRIMONIALES				2.862.000	
59000	OTROS INGRESOS PATRIMONIALES					2.862.000
	TOTAL OPERACIONES CORRIENTES	25.754.496				
6	ENAJENACIÓN DE INVERSIONES REALES	4.455.500				
60	DE TERRENOS		2.155.500			
600	VENTA DE SOLARES			2.155.500		
6000	VENTA DE SOLARES				2.155.500	
60000	VENTA DE SOLARES					2.155.500
68	REINTEGROS POR OPERACIONES DE CAPITAL		2.300.000			
680	DE EJERCICIOS CERRADOS			2.300.000		
6803	DE SUBVENCIONES				2.300.000	
68030	DE SUBVENCIONES					2.300.000
7	TRANSFERENCIAS CAPITAL	121.396.697				
70	DE LA ADMINISTRACIÓN REGIONAL		89.908.967			
702	DE LA CONSEJERÍA DE ECONOMÍA Y HACIENDA			89.908.967		



<i>Estado de Ingresos</i>						<i>Euros</i>	
SECCIÓN		02	ECONOMÍA Y HACIENDA				
SERVICIO		22	INSTITUTO COMPETITIVIDAD EMPRESARIAL				
COD.	DESCRIPCION	CAPÍTULO	ARTÍCULO	CONCEPTO	SUBCONCEPTO	PARTIDA	
7020	DE LA CONSEJERÍA DE ECONOMÍA Y HACIENDA				89.908.967		
70200	DE LA CONSEJERÍA DE ECONOMÍA Y HACIENDA					89.908.967	
79	DEL EXTERIOR		31.487.730				
791	FONDO EUROPEO DE DESARROLLO REGIONAL			30.869.574			
7915	P.O.C.T.E.P.				107.418		
79152	P.O.C.T.E.P. 2014-2020					107.418	
7918	PROGRAMA OPERATIVO FEDER 2014-2020				30.691.141		
79180	PROGRAMA OPERATIVO FEDER 2014-2020					30.691.141	
7919	INTERREG EUROPE				71.015		
79190	INTERREG EUROPE					71.015	
798	CONVENIOS Y PROGRAMAS			64.555			
7988	PROYECTO GALACTEA PLUS				52.620		
79880	PROYECTO GALACTEA PLUS					52.620	
798H	PROGRAMA ERASMUS PLUS				11.935		
798H0	PROGRAMA ERASMUS PLUS					11.935	
79G	FONDO EUROPEO DE ADAPTACIÓN A LA GLOBALIZACIÓN			553.601			
79G0	FONDO EUROPEO DE ADAPTACIÓN A LA GLOBALIZACIÓN				553.601		
79G00	FONDO EUROPEO DE ADAPTACIÓN A LA GLOBALIZACIÓN					553.601	
	TOTAL OPERACIONES DE CAPITAL	125.852.197					
	TOTAL OPERACIONES NO FINANCIERAS	151.606.693					
8	ACTIVOS FINANCIEROS	29.210.892					
83	REINTEGROS DE PRÉSTAMOS CONC.FUERA SECTOR PÚBLICO		29.210.892				
830	A CORTO PLAZO			12.000			
8301	DE ANTICIPOS AL PERSONAL				12.000		
83010	DE ANTICIPOS AL PERSONAL					12.000	
831	A LARGO PLAZO			29.198.892			
8316	OTROS REINTEGROS DE PRÉSTAMOS				29.198.892		
83160	OTROS REINTEGROS DE PRÉSTAMOS					29.198.892	
9	PASIVOS FINANCIEROS	25.000.000					
91	PRÉSTAMOS RECIBIDOS		25.000.000				



<i>Estado de Ingresos</i>						<i>Euros</i>
SECCIÓN		02	ECONOMÍA Y HACIENDA			
SERVICIO		22	INSTITUTO COMPETITIVIDAD EMPRESARIAL			
COD.	DESCRIPCION	CAPÍTULO	ARTÍCULO	CONCEPTO	SUBCONCEPTO	PARTIDA
911	PRÉSTAMOS RECIBIDOS LARGO PLAZO ENTES SECTOR PÚBL.			25.000.000		
9110	PRÉSTAMOS RECIBIDOS LARGO PLAZO ENTES SECTOR PÚBL.				25.000.000	
91100	PRÉSTAMOS RECIBIDOS LARGO PLAZO ENTES SECTOR PÚBL.					25.000.000
	TOTAL OPERACIONES FINANCIERAS	54.210.892				
	TOTAL GENERAL	205.817.585				



3.1.2
ESTADO DE GASTOS



9.- Detalle económico territorial por servicios y subprogramas

SECCIÓN 02 ECONOMÍA Y HACIENDA
 SERVICIO 22 INSTITUTO COMPETITIVIDAD EMPRESARIAL
 PROGRAMA 421A ADMINISTRACIÓN GENERAL DE INDUSTRIA
 SUBPROGRAMA 421A02 ADM.Y SERV.GEN.INSTITT.COMPETITIVIDAD EMPRESARIAL

SUBCONCEPTO	TERRITORIO	SIN TERRITORIALIZAR	ÁVILA	BURGOS	LEÓN	PALENCIA	SALAMANCA	SEGOVIA	SORIA	VALLADOLID	ZAMORA	TOTAL
		0	1	2	3	4	5	6	7	8	9	
1	GASTOS DE PERSONAL	11.430.405										11.430.405
10	ALTOS CARGOS	68.230										68.230
100	RETRIBUCIONES BÁSICAS	21.738										21.738
10000	RETRIBUCIONES BÁSICAS	21.738										21.738
101	OTRAS REMUNERACIONES	46.492										46.492
10100	OTRAS REMUNERACIONES	46.492										46.492
12	FUNCIONARIOS	4822										4822
120	RETRIBUCIONES BÁSICAS	4822										4822
12000	RETRIBUCIONES BÁSICAS	4822										4822
13	LABORAL FIJO	7.588.707										7.588.707
130	RETRIBUCIONES BÁSICAS	4.581.469										4.581.469
13000	RETRIBUCIONES BÁSICAS	4.581.469										4.581.469
131	OTRAS REMUNERACIONES	3.007.238										3.007.238
13100	OTRAS REMUNERACIONES	3.007.238										3.007.238
14	LABORAL EVENTUAL	1.258.809										1.258.809
140	RETRIBUCIONES BÁSICAS	755.489										755.489
14000	RETRIBUCIONES BÁSICAS	755.489										755.489
141	OTRAS REMUNERACIONES	503.320										503.320
14100	OTRAS REMUNERACIONES	503.320										503.320
17	CUOTAS Y PRESTACIONES A CARGO DE LA COMUNIDAD	2.450.000										2.450.000
170	SEGURIDAD SOCIAL PERSONAL LABORAL	2.450.000										2.450.000



9.- Detalle económico territorial por servicios y subprogramas

SECCIÓN	02	ECONOMÍA Y HACIENDA	SIN TERRITORIALIZAR	ÁVILA	BURGOS	LEÓN	PALENCIA	SALAMANCA	SEGOVIA	SORIA	VALLADOLID	ZAMORA	TOTAL
SERVICIO	22	INSTITUTO COMPETITIVIDAD EMPRESARIAL	0	1	2	3	4	5	6	7	8	9	
PROGRAMA	421A	ADMINISTRACIÓN GENERAL DE INDUSTRIA											
SUBPROGRAMA	421A02	ADM.Y SERV.GEN.INSTITT.COMPETITIVIDAD EMPRESARIAL											
SUBCONCEPTO		TERRITORIO											
216		EQUIPOS PARA PROCESOS DE LA INFORMACIÓN	21.040									9	21.040
21600		EQUIPOS PARA PROCESOS DE LA INFORMACIÓN	21.040										21.040
22		MATERIAL, SUMINISTROS Y OTROS	7.111.458										7.111.458
220		MATERIAL DE OFICINA	52.594										52.594
22000		ORDINARIO NO INVENTARIABLE	21.694										21.694
22001		PRENSA,REVISTAS,LIBROS Y PUBLICACIONES	10.300										10.300
22002		MATERIAL INFORMÁTICO NO INVENTARIABLE	20.600										20.600
221		SUMINISTROS	869.374										869.374
22100		ENERGÍA ELÉCTRICA	621.876										621.876
22101		AGUA	19.849										19.849
22102		GAS Y CALEFACCIÓN	215.777										215.777
22103		COMBUSTIBLE PARA VEHÍCULOS	8.370										8.370
22112		SUM.MATER.ELECTRÓN.,ELÉCTRICO Y DE COMUNICACIONES	412										412
22199		OTROS SUMINISTROS	3.090										3.090
222		COMUNICACIONES	328.921										328.921
22201		POSTALES Y TELEGRÁFICAS	39.250										39.250
22204		SERVICIOS DE TELECOMUNICACIONES	278.100										278.100
22299		OTRAS	11.571										11.571
223		TRANSPORTES	748.555										748.555
22300		TRANSPORTES	748.555										748.555
224		PRIMAS DE SEGUROS	156.693										156.693
22400		PRIMAS DE SEGUROS	156.693										156.693



9.- Detalle económico territorial por servicios y subprogramas

SECCIÓN	02	ECONOMÍA Y HACIENDA	SIN TERRITORIALIZAR	ÁVILA	BURGOS	LEÓN	PALENCIA	SALAMANCA	SEGOVIA	SORIA	VALLADOLID	ZAMORA	TOTAL
SERVICIO	22	INSTITUTO COMPETITIVIDAD EMPRESARIAL	0	1	2	3	4	5	6	7	8	9	
PROGRAMA	421A	ADMINISTRACIÓN GENERAL DE INDUSTRIA											
SUBPROGRAMA	421A02	ADM.Y SERV.GEN.INSTITT.COMPETITIVIDAD EMPRESARIAL											
SUBCONCEPTO		TERRITORIO											
225	TRIBUTOS		1.891.024										1.891.024
22500	I.B.I.		821.766										821.766
22501	IMPUESTO DE CIRCULACIÓN DE VEHÍCULOS		325										325
22502	I.T.V.		52										52
22503	OTRAS TASAS		2.060										2.060
22504	OTROS		1.066.821										1.066.821
226	GASTOS DIVERSOS		31.565										31.565
22602	PUBLICIDAD Y PROMOCIÓN		2.917										2.917
22603	JURÍDICOS Y CONTENCIOSOS		11.533										11.533
22606	REUNIONES, CONFERENCIA Y CURSOS		17.115										17.115
227	TRABAJOS REALIZADOS POR OTRAS EMPRESAS Y PROFES.		3.032.732										3.032.732
22700	LIMPIEZA Y ASEO		459.571										459.571
22701	SEGURIDAD		839.440										839.440
22706	ESTUDIOS Y TRABAJOS TÉCNICOS		1.711.443										1.711.443
22799	OTROS		22.278										22.278
23	INDEMNIZACIONES POR RAZÓN DEL SERVICIO		84.184										84.184
230	DIETAS		20.000										20.000
23000	DIETAS		20.000										20.000
231	LOCOMOCIÓN		64.184										64.184
23100	LOCOMOCIÓN		64.184										64.184
3	GASTOS FINANCIEROS		5.485.500										5.485.500



9.- Detalle económico territorial por servicios y subprogramas

SECCIÓN	02	ECONOMÍA Y HACIENDA	SIN TERRITORIALIZAR	ÁVILA	BURGOS	LEÓN	PALENCIA	SALAMANCA	SEGOVIA	SORIA	VALLADOLID	ZAMORA	TOTAL
SERVICIO	22	INSTITUTO COMPETITIVIDAD EMPRESARIAL	0	1	2	3	4	5	6	7	8	9	
PROGRAMA	421A	ADMINISTRACIÓN GENERAL DE INDUSTRIA											
SUBPROGRAMA	421A02	ADM.Y SERV.GEN.INSTITT.COMPETITIVIDAD EMPRESARIAL											
SUBCONCEPTO		TERRITORIO											
31		DE PRÉSTAMOS EN MONEDA NACIONAL.	5431.000										5431.000
310		INTERESES	5431.000										5431.000
31001		INTERESES EXPLÍCITOS DE PRÉSTAMOS A LARGO PLAZO	5431.000										5431.000
35		INTERESES DE DEMORA Y OTROS GASTOS FINANCIEROS	54500										54500
352		INTERESES DE DEMORA	18.000										18.000
35200		INTERESES DE DEMORA	18.000										18.000
359		OTROS GASTOS FINANCIEROS	36.500										36.500
35900		OTROS GASTOS FINANCIEROS	36.500										36.500
		TOTAL OPERACIONES CORRIENTES	25724496										25724496
6		INVERSIONES REALES	210.000										210.000
62		INVERS.NUEVAS FUNCIONAMIENTO OPERATIVO SERVICIOS	10.000										10.000
627		EQUIPOS PARA PROCESOS DE LA INFORMACIÓN	10.000										10.000
62700		EQUIPOS PARA PROCESOS DE LA INFORMACIÓN	10.000										10.000
64		GASTOS DE INVERSIONES DE CARÁCTER INMATERIAL	200.000										200.000
645		APLICACIONES INFORMÁTICAS	200.000										200.000
64500		APLICACIONES INFORMÁTICAS	200.000										200.000
		TOTAL OPERACIONES DE CAPITAL	210.000										210.000
		TOTAL OPERACIONES NO FINANCIERAS	25934496										25934496
8		ACTIVOS FINANCIEROS	12.000										12.000
83		CONCESIÓN DE PRÉSTAMOS FUERA DEL SECTOR PÚBLICO	12.000										12.000



9.- Detalle económico territorial por servicios y subprogramas												
SECCIÓN	02	ECONOMÍA Y HACIENDA										TOTAL
SERVICIO	22	INSTITUTO COMPETITIVIDAD EMPRESARIAL										
PROGRAMA	422A	DESARROLLO EMPRESARIAL										
SUBPROGRAMA	422A01	CREACIÓN DE EMPRESAS										
SUBCONCEPTO	TERRITORIO	SIN TERRITORIALIZAR	ÁVILA	BURGOS	LEÓN	PALENCIA	SALAMANCA	SEGOVIA	SORIA	VALLADOLID	ZAMORA	TOTAL
6	INVERSIONES REALES	0	197.742						300.000		9	497.742
64	GASTOS DE INVERSIONES DE CARÁCTER INMATERIAL	197.742							300.000			497.742
649	OTRO INMOVILIZADO INMATERIAL	197.742							300.000			497.742
64900	OTRO INMOVILIZADO INMATERIAL	197.742							300.000			497.742
7	TRANSFERENCIAS DE CAPITAL	163.903.389							4.200.000			20.500.389
74	A EMPRESAS PÚBLICAS Y OTROS ENTES PÚBLICOS	1.208.532										1.208.532
740	UNIVERSIDADES	53.500										53.500
74027	FORMACIÓN Y APOYO PARA LA CREACIÓN DE EMPRESAS	53.500										53.500
744	A FUNDACIONES PÚBLICAS DE LA COMUNIDAD DE C. Y L.	1.155.032										1.155.032
74422	FORMACIÓN Y APOYO PARA LA CREACIÓN DE EMPRESAS	1.155.032										1.155.032
76	A CORPORACIONES LOCALES								3.000.000			3.000.000
760	A CORPORACIONES LOCALES								3.000.000			3.000.000
76093	PROYECTOS CREACIÓN EMPRESAS								3.000.000			3.000.000
77	A EMPRESAS PRIVADAS	14.741.216							1.000.000			15.741.216
770	A EMPRESAS PRIVADAS	14.741.216							1.000.000			15.741.216
77081	SERVICIOS A EMPRESAS	100.000										100.000
77083	INCENTIVOS INVERSIÓN	14.641.216							1.000.000			15.641.216
78	A FAMILIAS E INSTITUCIONES SIN FINES DE LUCRO	350.641							200.000			550.641
780	A FAMILIAS E INSTITUCIONES SIN FINES DE LUCRO	350.641							200.000			550.641
7801D	FORMACIÓN Y APOYO PARA LA CREACIÓN DE EMPRESAS	350.641							200.000			550.641



9.- Detalle económico territorial por servicios y subprogramas

SECCIÓN 02 ECONOMÍA Y HACIENDA
SERVICIO 22 INSTITUTO COMPETITIVIDAD EMPRESARIAL
PROGRAMA 422A DESARROLLO EMPRESARIAL
SUBPROGRAMA 422A01 CREACIÓN DE EMPRESAS

SUBCONCEPTO	TERRITORIO	SIN TERRITORIALIZAR	ÁVILA	BURGOS	LEÓN	PALENCIA	SALAMANCA	SEGOVIA	SORIA	VALLADOLID	ZAMORA	TOTAL
TOTAL OPERACIONES DE CAPITAL		16498131	1	2	3	4	5	6	7	8	9	20998131
TOTAL OPERACIONES NO FINANCIERAS		16498131							4500000			20998131
TOTAL SUBPROGRAMA		16498131							4500000			20998131



9.- Detalle económico territorial por servicios y subprogramas

SECCIÓN 02 ECONOMÍA Y HACIENDA
SERVICIO 22 INSTITUTO COMPETITIVIDAD EMPRESARIAL
PROGRAMA 422A DESARROLLO EMPRESARIAL
SUBPROGRAMA 422A02 COMPETITIVIDAD

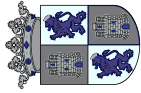
SUBCONCEPTO	TERRITORIO	SIN TERRITORIALIZAR	ÁVILA	BURGOS	LEÓN	PALENCIA	SALAMANCA	SEGOVIA	SORIA	VALLADOLID	ZAMORA	TOTAL
		0	1	2	3	4	5	6	7	8	9	
4	TRANSFERENCIAS CORRIENTES	30000										30000
48	A FAMILIAS E INSTITUCIONES SIN FINES DE LUCRO	30000										30000
480	A FAMILIAS E INSTITUCIONES SIN FINES DE LUCRO	30000										30000
48086	ACTUACIONES EN MATERIA DE DINAMIZACIÓN	30000										30000
	TOTAL OPERACIONES CORRIENTES	30000										30000
6	INVERSIONES REALES	2179005	6.806.538	6.473.180	1.160.000	5.000.000	60.000			4.000.000		25.678.723
60	INVERS.NUEVAS INFRAESTRUCT. Y BIENES USO GENERAL	1.145.780	6.806.538	6.473.180	1.160.000	5.000.000	60.000			4.000.000		24.645.498
601	INFRAESTRUCT. Y BIENES DESTINADOS AL USO GENERAL	1.145.780	6.806.538	6.473.180	1.160.000	5.000.000	60.000			4.000.000		24.645.498
60101	EJECUCIÓN DE OBRA	1.145.780	6.806.538	6.473.180	1.160.000	5.000.000	60.000			4.000.000		24.645.498
64	GASTOS DE INVERSIONES DE CARÁCTER INMATERIAL	1033225										1.033.225
641	CAMPAÑAS DE PROMOCIÓN	890000										890000
64100	CAMPAÑAS DE PROMOCIÓN	890000										890000
649	OTRO INMOVILIZADO INMATERIAL	143225										143.225
64900	OTRO INMOVILIZADO INMATERIAL	143225										143.225
7	TRANSFERENCIAS DE CAPITAL	18552109										18.552.109
77	A EMPRESAS PRIVADAS	17266666										17.266.666
770	A EMPRESAS PRIVADAS	17266666										17.266.666
77085	APOYO A EMPRESAS	17266666										17.266.666
78	A FAMILIAS E INSTITUCIONES SIN FINES DE LUCRO	1285443										1.285.443
780	A FAMILIAS E INSTITUCIONES SIN FINES DE LUCRO	1285443										1.285.443



9.- Detalle económico territorial por servicios y subprogramas

SECCIÓN 02 ECONOMÍA Y HACIENDA
 SERVICIO 22 INSTITUTO COMPETITIVIDAD EMPRESARIAL
 PROGRAMA 422A DESARROLLO EMPRESARIAL
 SUBPROGRAMA 422A02 COMPETITIVIDAD

SUBCONCEPTO	TERRITORIO	SIN TERRITORIALIZAR	ÁVILA	BURGOS	LEÓN	PALENCIA	SALAMANCA	SEGOVIA	SORIA	VALLADOLID	ZAMORA	TOTAL
		0	1	2	3	4	5	6	7	8	9	
7802N	PROMOCIÓN Y DESARROLLO COMPETITIVO	1.285.443										1.285.443
	TOTAL OPERACIONES DE CAPITAL	20.731.114	6.806.538	6.473.180	1.160.000	5.000.000	60.000			4.000.000		44.230.832
	TOTAL OPERACIONES NO FINANCIERAS	20.761.114	6.806.538	6.473.180	1.160.000	5.000.000	60.000			4.000.000		44.260.832
8	ACTIVOS FINANCIEROS	15.396.338										15.396.338
86	ADQUISIC. ACCIONES Y PARTICIP. FUERA SECTOR PÚBLICO	15.396.338										15.396.338
860	DE EMPRESAS NACIONALES O DE LA UNIÓN EUROPEA	15.396.338										15.396.338
86000	DE EMPRESAS NACIONALES O DE LA UNIÓN EUROPEA	15.396.338										15.396.338
9	PASIVOS FINANCIEROS	23.803.893										23.803.893
91	AMORTIZACIÓN DE PRÉSTAMOS EN MONEDA NACIONAL	23.803.893										23.803.893
911	AMORTIZACIÓN DE PRÉSTAMOS A LARGO PLAZO	23.803.893										23.803.893
91100	AMORTIZACIÓN DE PRÉSTAMOS A LARGO PLAZO	23.803.893										23.803.893
	TOTAL OPERACIONES FINANCIERAS	39.200.231										39.200.231
	TOTAL SUBPROGRAMA	59.961.345	6.806.538	6.473.180	1.160.000	5.000.000	60.000			4.000.000		83.461.063
	TOTAL PROGRAMA	76.459.476	6.806.538	6.473.180	1.160.000	5.000.000	60.000		4.500.000	4.000.000		104.459.194



9.- Detalle económico territorial por servicios y subprogramas

SECCIÓN 02 ECONOMÍA Y HACIENDA
 SERVICIO 22 INSTITUTO COMPETITIVIDAD EMPRESARIAL
 PROGRAMA 431A COMERCIO EXTERIOR
 SUBPROGRAMA 431A01 INTERNACIONALIZACIÓN

SUBCONCEPTO	TERRITORIO	SIN TERRITORIALIZAR	ÁVILA	BURGOS	LEÓN	PALENCIA	SALAMANCA	SEGOVIA	SORIA	VALLADOLID	ZAMORA	TOTAL
		0	1	2	3	4	5	6	7	8	9	
6	INVERSIONES REALES	2.100.000							200.000			2.300.000
64	GASTOS DE INVERSIONES DE CARÁCTER INMATERIAL	2.100.000							200.000			2.300.000
641	CAMPAÑAS DE PROMOCIÓN	2.100.000							200.000			2.300.000
64100	CAMPAÑAS DE PROMOCIÓN	2.100.000							200.000			2.300.000
7	TRANSFERENCIAS DE CAPITAL	7.663.764							150.000			7.813.764
77	A EMPRESAS PRIVADAS	7.663.764							150.000			7.813.764
770	A EMPRESAS PRIVADAS	7.663.764							150.000			7.813.764
77088	APOYO A LA INTERNACIONALIZACIÓN	7.663.764							150.000			7.813.764
	TOTAL OPERACIONES DE CAPITAL	9.763.764							350.000			10.113.764
	TOTAL OPERACIONES NO FINANCIERAS	9.763.764							350.000			10.113.764
	TOTAL SUBPROGRAMA	9.763.764							350.000			10.113.764
	TOTAL PROGRAMA	9.763.764							350.000			10.113.764



9.- Detalle económico territorial por servicios y subprogramas

SECCIÓN	02	ECONOMÍA Y HACIENDA	SIN TERRITORIALIZAR	ÁVILA	BURGOS	LEÓN	PALENCIA	SALAMANCA	SEGOVIA	SORIA	VALLADOLID	ZAMORA	TOTAL
SERVICIO	22	INSTITUTO COMPETITIVIDAD EMPRESARIAL	0	1	2	3	4	5	6	7	8	9	
PROGRAMA	467B	INVESTIGACIÓN Y DESARROLLO EN SECTORES											
SUBPROGRAMA	467B01	INVESTIGAC..APLICADA Y DESARROLLO EN OTROS SECTORES											
SUBCONCEPTO		TERRITORIO											
6		INVERSIONES REALES	115.500							300.000			415.500
64		GASTOS DE INVERSIONES DE CARÁCTER INMATERIAL	115.500							300.000			415.500
649		OTRO INMOVILIZADO INMATERIAL	115.500							300.000			415.500
64900		OTRO INMOVILIZADO INMATERIAL	115.500							300.000			415.500
7		TRANSFERENCIAS DE CAPITAL	21.170.000										21.170.000
77		A EMPRESAS PRIVADAS	16.170.000										16.170.000
770		A EMPRESAS PRIVADAS	16.170.000										16.170.000
77056		ACTUACIONES, INNOVACIÓN Y DESARROLLO TECNOLÓGICO	16.170.000										16.170.000
78		A FAMILIAS E INSTITUCIONES SIN FINES DE LUCRO	5.000.000										5.000.000
780		A FAMILIAS E INSTITUCIONES SIN FINES DE LUCRO	5.000.000										5.000.000
78082		ACTUACIONES INNOVACIÓN Y DESARROLLO TECNOLÓGICO	5.000.000										5.000.000
		TOTAL OPERACIONES DE CAPITAL	21.285.500							300.000			21.585.500
		TOTAL OPERACIONES NO FINANCIERAS	21.285.500							300.000			21.585.500
8		ACTIVOS FINANCIEROS	29.897.000										29.897.000
83		CONCESIÓN DE PRÉSTAMOS FUERA DEL SECTOR PÚBLICO	25.000.000										25.000.000
831		PRÉSTAMOS A LARGO PLAZO	25.000.000										25.000.000
83107		EMPRESAS PRIVADAS	25.000.000										25.000.000
86		ADQUISICIONES Y PARTICIP.FUERA SECTOR PÚBLICO	4.897.000										4.897.000
860		DE EMPRESAS NACIONALES O DE LA UNIÓN EUROPEA	4.897.000										4.897.000
86000		DE EMPRESAS NACIONALES O DE LA UNIÓN EUROPEA	4.897.000										4.897.000



9.- Detalle económico territorial por servicios y subprogramas

SECCIÓN 02 ECONOMÍA Y HACIENDA
SERVICIO 22 INSTITUTO COMPETITIVIDAD EMPRESARIAL
PROGRAMA 467B INVESTIGACIÓN Y DESARROLLO EN SECTORES
SUBPROGRAMA 467B01 INVESTIGAC..APLICADA Y DESARROLLO EN OTROS SECTORES

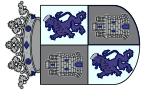
SUBCONCEPTO	TERRITORIO	SIN TERRITORIALIZAR	ÁVILA	BURGOS	LEÓN	PALENCIA	SALAMANCA	SEGOVIA	SORIA	VALLADOLID	ZAMORA	TOTAL
9 PASIVOS FINANCIEROS		0	1	2	3	4	5	6	7	8	9	6.118.945
91 AMORTIZACIÓN DE PRÉSTAMOS EN MONEDA NACIONAL		6.118.945										6.118.945
911 AMORTIZACIÓN DE PRÉSTAMOS A LARGO PLAZO		6.118.945										6.118.945
91100 AMORTIZACIÓN DE PRÉSTAMOS A LARGO PLAZO		6.118.945										6.118.945
TOTAL OPERACIONES FINANCIERAS		36015945										36015945
TOTAL SUBPROGRAMA		57.301.445							300.000			57.601.445



9.- Detalle económico territorial por servicios y subprogramas

SECCIÓN 02 ECONOMÍA Y HACIENDA
 SERVICIO 22 INSTITUTO COMPETITIVIDAD EMPRESARIAL
 PROGRAMA 467B INVESTIGACIÓN Y DESARROLLO EN SECTORES
 SUBPROGRAMA 467B05 INNOVACIÓN

SUBCONCEPTO	TERRITORIO	SIN TERRITORIALIZAR	ÁVILA	BURGOS	LEÓN	PALENCIA	SALAMANCA	SEGOVIA	SORIA	VALLADOLID	ZAMORA	TOTAL
		0	1	2	3	4	5	6	7	8	9	
6	INVERSIONES REALES	1271183							650000			1921183
60	INVERS.NUEVAS INFRAESTRUCT. Y BIENES USO GENERAL	363000										363000
601	INFRAESTRUCT. Y BIENES DESTINADOS AL USO GENERAL	363000										363000
60101	EJECUCIÓN DE OBRA	363000										363000
64	GASTOS DE INVERSIONES DE CARÁCTER INMATERIAL	908183							650000			1.558183
649	OTRO INMOVILIZADO INMATERIAL	908183							650000			1.558183
64900	OTRO INMOVILIZADO INMATERIAL	908183							650000			1.558183
7	TRANSFERENCIAS DE CAPITAL	1.709.298										1.709.298
77	A EMPRESAS PRIVADAS	1.709.298										1.709.298
770	A EMPRESAS PRIVADAS	1.709.298										1.709.298
77056	ACTUACIONES, INNOVACIÓN Y DESARROLLO TECNOLÓGICO	1.709.298										1.709.298
	TOTAL OPERACIONES DE CAPITAL	2.980.481							650.000			3.630.481
	TOTAL OPERACIONES NO FINANCIERAS	2.980.481							650.000			3.630.481
	TOTAL SUBPROGRAMA	2.980.481							650.000			3.630.481
	TOTAL PROGRAMA	60.281.926							950.000			61.231.926



9.- Detalle económico territorial por servicios y subprogramas

SECCIÓN	02	ECONOMÍA Y HACIENDA	SIN TERRITORIALIZAR	ÁVILA	BURGOS	LEÓN	PALENCIA	SALAMANCA	SEGOVIA	SORIA	VALLADOLID	ZAMORA	TOTAL
SERVICIO	22	INSTITUTO COMPETITIVIDAD EMPRESARIAL	0	1	2	3	4	5	6	7	8	9	
PROGRAMA	491A	COMUNICACIONES											
SUBPROGRAMA	491A02	PROMOCIÓN DE TELECOM. Y SOCIEDAD DE LA INFORMACIÓN											
SUBCONCEPTO		TERRITORIO											
6		INVERSIONES REALES	250000							100000			350000
64		GASTOS DE INVERSIONES DE CARÁCTER INMATERIAL	250000							100000			350000
645		APLICACIONES INFORMÁTICAS	250000							100000			350000
64500		APLICACIONES INFORMÁTICAS	250000							100000			350000
7		TRANSFERENCIAS DE CAPITAL	3716205										3716205
74		A EMPRESAS PÚBLICAS Y OTROS ENTES PÚBLICOS	31500										31500
745		A OTRAS FUNDACIONES PÚBLICAS	31500										31500
74505		APOYO A LA TRANSFERENCIA DE CONOCIMIENTO	31500										31500
77		A EMPRESAS PRIVADAS	3684705										3684705
770		A EMPRESAS PRIVADAS	3684705										3684705
77069		SERVICIOS Y APLICACIONES PARA PYMES	3684705										3684705
		TOTAL OPERACIONES DE CAPITAL	3966205							100000			4066205
		TOTAL OPERACIONES NO FINANCIERAS	3966205							100000			4066205
		TOTAL SUBPROGRAMA	3966205							100000			4066205
		TOTAL PROGRAMA	3966205							100000			4066205
		TOTAL SERVICIO	176417867	6806538	6473180	1160000	5000000	60000		5900000	4000000		205817585



3.2

ENTE REGIONAL DE LA ENERGÍA



3.2.1
ESTADO DE INGRESOS



<i>Estado de Ingresos</i>						<i>Euros</i>
SECCIÓN		02	ECONOMÍA Y HACIENDA			
SERVICIO		23	ENTE REGIONAL DE LA ENERGÍA			
COD.	DESCRIPCION	CAPÍTULO	ARTÍCULO	CONCEPTO	SUBCONCEPTO	PARTIDA
3	TASAS, PRECIOS PUBLICOS Y OTROS INGRESOS	234.000				
32	OTROS INGRESOS PROCEDENTES DE PRESTACIÓN SERVICIOS		234.000			
328	ECONOMÍA Y EMPLEO			234.000		
3281	DE SERVICIOS ENERGÉTICOS				234.000	
32810	DE SERVICIOS ENERGÉTICOS					234.000
4	TRANSFERENCIAS CORRIENTES	1.156.452				
40	DE LA ADMINISTRACIÓN REGIONAL		1.029.711			
402	DE LA CONSEJERÍA DE ECONOMÍA Y HACIENDA			1.029.711		
4020	DE LA CONSEJERIA DE ECONOMÍA Y HACIENDA				1.029.711	
40200	DE LA CONSEJERÍA DE ECONOMÍA Y HACENDA					1.029.711
49	DEL EXTERIOR		126.741			
491	FONDO EUROPEO DE DESARROLLO REGIONAL			126.741		
4915	P.O.C.T.E.P.				126.741	
49152	P.O.C.T.E.P. 2014-2020					126.741
5	INGRESOS PATRIMONIALES	301.000				
51	INTERESES DE ANTICIPOS Y PRÉSTAMOS CONCEDIDOS		40.000			
510	INTERESES DE ANTICIPOS Y PRÉSTAMOS CONCEDIDOS			40.000		
5100	INTERESES DE ANTICIPOS Y PRÉSTAMOS CONCEDIDOS				40.000	
51000	INTERESES DE ANTICIPOS Y PRÉSTAMOS CONCEDIDOS					40.000
52	INTERESES DE DEPÓSITOS		1.000			
520	INTERESES DE CUENTAS BANCARIAS			1.000		
5200	INTERESES DE CUENTAS BANCARIAS				1.000	
52000	INTERESES CUENTAS BANCARIAS					1.000
53	DIVIDENDOS Y PARTICIPACIONES EN BENEFICIOS		50.000			
537	DE EMPRESAS PRIVADAS			50.000		
5370	DE EMPRESAS PRIVADAS				50.000	
53700	DE EMPRESAS PRIVADAS					50.000
54	RENTAS DE BIENES INMUEBLES		210.000			
540	ALQUILERES Y PRODUCTOS DE INMUEBLES			210.000		
5400	ALQUILERES Y PRODUCTOS DE INMUEBLES				210.000	



<i>Estado de Ingresos</i>						<i>Euros</i>
SECCIÓN		02	ECONOMÍA Y HACIENDA			
SERVICIO		23	ENTE REGIONAL DE LA ENERGÍA			
COD.	DESCRIPCION	CAPÍTULO	ARTÍCULO	CONCEPTO	SUBCONCEPTO	PARTIDA
54000	ALQUILERES Y PRODUCTOS DE INMUEBLES					210.000
	TOTAL OPERACIONES CORRIENTES	1.691.452				
7	TRANSFERENCIAS CAPITAL	1.249.037				
70	DE LA ADMINISTRACIÓN REGIONAL		683.537			
702	DE LA CONSEJERÍA DE ECONOMÍA Y HACIENDA			683.537		
7020	DE LA CONSEJERÍA DE ECONOMÍA Y HACIENDA				683.537	
70200	DE LA CONSEJERÍA DE ECONOMÍA Y HACIENDA					683.537
77	DE EMPRESAS PRIVADAS		47.500			
771	PARA FINES ESPECÍFICOS			47.500		
7712	ECONOMÍA Y HACIENDA				47.500	
77120	EFICIENCIA ENERGÉTICA Y ENERGÍAS RENOVABLES					47.500
79	DEL EXTERIOR		518.000			
791	FONDO EUROPEO DE DESARROLLO REGIONAL			518.000		
7918	PROGRAMA OPERATIVO FEDER 2014-2020				518.000	
79180	PROGRAMA OPERATIVO FEDER 2014-2020					518.000
	TOTAL OPERACIONES DE CAPITAL	1.249.037				
	TOTAL OPERACIONES NO FINANCIERAS	2.940.489				
8	ACTIVOS FINANCIEROS	92.000				
83	REINTEGROS DE PRÉSTAMOS CONC.FUERA SECTOR PÚBLICO		39.808			
830	A CORTO PLAZO			4.808		
8301	DE ANTICIPOS AL PERSONAL				4.808	
83010	DE ANTICIPOS AL PERSONAL					4.808
831	A LARGO PLAZO			35.000		
8316	OTROS REINTEGROS DE PRÉSTAMOS				35.000	
83160	OTROS REINTEGROS DE PRÉSTAMOS					35.000
86	ENAJENACIÓN ACCIONES Y PARTIC.FUERA SECTOR PÚBLICO		52.192			
861	DE OTRAS EMPRESAS			52.192		
8610	DE OTRAS EMPRESAS				52.192	
86100	DE OTRAS EMPRESAS					52.192
9	PASIVOS FINANCIEROS	10.000.000				



<i>Estado de Ingresos</i>						<i>Euros</i>
SECCIÓN	02	ECONOMÍA Y HACIENDA				
SERVICIO	23	ENTE REGIONAL DE LA ENERGÍA				
COD.	DESCRIPCION	CAPÍTULO	ARTÍCULO	CONCEPTO	SUBCONCEPTO	PARTIDA
91	PRÉSTAMOS RECIBIDOS		10.000.000			
911	PRÉSTAMOS RECIBIDOS LARGO PLAZO ENTES SECTOR PÚBL.			10.000.000		
9110	PRÉSTAMOS RECIBIDOS LARGO PLAZO ENTES SECTOR PÚBL.				10.000.000	
91100	PRÉSTAMOS RECIBIDOS LARGO PLAZO ENTES SECTOR PÚBL.					10.000.000
	TOTAL OPERACIONES FINANCIERAS	10.092.000				
	TOTAL GENERAL	13.032.489				



3.2.2
ESTADO DE GASTOS



9.- Detalle económico territorial por servicios y subprogramas

SECCIÓN	02	ECONOMÍA Y HACIENDA	SIN TERRITORIALIZAR	ÁVILA	BURGOS	LEÓN	PALENCIA	SALAMANCA	SEGOVIA	SORIA	VALLADOLID	ZAMORA	TOTAL
SERVICIO	23	ENTE REGIONAL DE LA ENERGÍA	0	1	2	3	4	5	6	7	8	9	
PROGRAMA	467B	INVESTIGACIÓN Y DESARROLLO EN SECTORES											
SUBPROGRAMA	467B02	EFICIENCIA ENERGÉTICA Y ENERGÍAS RENOVABLES											
SUBCONCEPTO		TERRITORIO											
1	GASTOS DE PERSONAL		1053384									9	1053384
10	ALTOS CARGOS		61715										61715
100	RETRIBUCIONES BÁSICAS		61715										61715
10000	RETRIBUCIONES BÁSICAS		61715										61715
13	LABORAL FIJO		532256										532256
130	RETRIBUCIONES BÁSICAS		532256										532256
13000	RETRIBUCIONES BÁSICAS		532256										532256
14	LABORAL EVENTUAL		225413										225413
140	RETRIBUCIONES BÁSICAS		225413										225413
14000	RETRIBUCIONES BÁSICAS		225413										225413
17	CUOTAS Y PRESTACIONES A CARGO DE LA COMUNIDAD		234000										234000
170	SEGURIDAD SOCIAL PERSONAL LABORAL		234000										234000
17000	SEGURIDAD SOCIAL PERSONAL LABORAL		234000										234000
2	GASTOS CORRIENTES EN BIENES Y SERVICIOS		638068										638068
20	ARRENDAMIENTOS Y CÁNONES		32000										32000
200	ARRENDAMIENTOS DE TERRENOS Y BIENES NATURALES		32000										32000
20000	ARRENDAMIENTOS DE TERRENOS Y BIENES NATURALES		32000										32000
21	REPARACIONES, MANTENIMIENTO Y CONSERVACIÓN		218000										218000
210	INFRAESTRUCTURA Y BIENES NATURALES		1000										1000
21001	BIENES NATURALES		1000										1000



9.- Detalle económico territorial por servicios y subprogramas

SECCIÓN	02	ECONOMÍA Y HACIENDA	SIN TERRITORIALIZAR	ÁVILA	BURGOS	LEÓN	PALENCIA	SALAMANCA	SEGOVIA	SORIA	VALLADOLID	ZAMORA	TOTAL
SERVICIO	23	ENTE REGIONAL DE LA ENERGÍA	0	1	2	3	4	5	6	7	8	9	
PROGRAMA	467B	INVESTIGACIÓN Y DESARROLLO EN SECTORES											
SUBPROGRAMA	467B02	EFICIENCIA ENERGÉTICA Y ENERGÍAS RENOVABLES											
SUBCONCEPTO		TERRITORIO											
212		EDIFICIOS Y OTRAS CONSTRUCCIONES	25000										25000
21200		EDIFICIOS Y OTRAS CONSTRUCCIONES	25000										25000
213		MAQUINARIA, INSTALACIONES Y UTILLAJE	176000										176000
21300		MAQUINARIA, INSTALACIONES Y UTILLAJE	176000										176000
214		ELEMENTOS DE TRANSPORTE	8000										8000
21400		ELEMENTOS DE TRANSPORTE	8000										8000
215		MOBILIARIO Y ENSERES	3000										3000
21500		MOBILIARIO Y ENSERES	3000										3000
216		EQUIPOS PARA PROCESOS DE LA INFORMACIÓN	5000										5000
21600		EQUIPOS PARA PROCESOS DE LA INFORMACIÓN	5000										5000
22		MATERIAL, SUMINISTROS Y OTROS	349584										349584
220		MATERIAL DE OFICINA	3500										3500
22000		ORDINARIO NO INVENTARIABLE	2000										2000
22001		PRENSA, REVISTAS, LIBROS Y PUBLICACIONES	1000										1000
22002		MATERIAL INFORMÁTICO NO INVENTARIABLE	500										500
221		SUMINISTROS	201284										201284
22100		ENERGÍA ELÉCTRICA	29000										29000
22101		AGUA	2000										2000
22102		GAS Y CALEFACCIÓN	26000										26000
22103		COMBUSTIBLE PARA VEHÍCULOS	8284										8284
22107		PRODUCTOS DE CONSUMO ESPECÍFICO	105000										105000
22111		SUM.REPUUEST.MAQUINARIA, UTILLAJE Y ELEM.TRANSPORTE	10000										10000



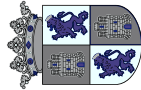
9.- Detalle económico territorial por servicios y subprogramas

SECCIÓN	02	ECONOMÍA Y HACIENDA	SIN TERRITORIALIZAR	ÁVILA	BURGOS	LEÓN	PALENCIA	SALAMANCA	SEGOVIA	SORIA	VALLADOLID	ZAMORA	TOTAL
SERVICIO	23	ENTE REGIONAL DE LA ENERGÍA	0	1	2	3	4	5	6	7	8	9	
PROGRAMA	467B	INVESTIGACIÓN Y DESARROLLO EN SECTORES											
SUBPROGRAMA	467B02	EFICIENCIA ENERGÉTICA Y ENERGÍAS RENOVABLES											
SUBCONCEPTO		TERRITORIO											
22112		SUM.MATER.ELECTRÓN.,ELÉCTRICO Y DE COMUNICACIONES	20000										20000
22199		OTROS SUMINISTROS	1.000										1.000
222		COMUNICACIONES	18.000										18.000
22201		POSTALES Y TELEGRÁFICAS	2.000										2.000
22204		SERVICIOS DE TELECOMUNICACIONES	15.000										15.000
22299		OTRAS	1.000										1.000
224		PRIMAS DE SEGUROS	20.000										20.000
22400		PRIMAS DE SEGUROS	20.000										20.000
225		TRIBUTOS	41.000										41.000
22500		I.B.I.	11.000										11.000
22501		IMPUESTO DE CIRCULACIÓN DE VEHÍCULOS	1.000										1.000
22502		I.T.V.	1.000										1.000
22503		OTRAS TASAS	3.000										3.000
22504		OTROS	25.000										25.000
226		GASTOS DIVERSOS	40.800										40.800
22602		PUBLICIDAD Y PROMOCIÓN	7.000										7.000
22606		REUNIONES, CONFERENCIA Y CURSOS	33.800										33.800
227		TRABAJO REALIZADOS POR OTRAS EMPRESAS Y PROFES.	25.000										25.000
22701		SEGURIDAD	6.000										6.000
22706		ESTUDIOS Y TRABAJOS TÉCNICOS	14.000										14.000
22799		OTROS	5.000										5.000
23		INDEMNIZACIONES POR RAZÓN DEL SERVICIO	37.484										37.484



9.- Detalle económico territorial por servicios y subprogramas

SECCIÓN	02	ECONOMÍA Y HACIENDA	SIN TERRITORIALIZAR	ÁVILA	BURGOS	LEÓN	PALENCIA	SALAMANCA	SEGOVIA	SORIA	VALLADOLID	ZAMORA	TOTAL
SERVICIO	23	ENTE REGIONAL DE LA ENERGÍA	0	1	2	3	4	5	6	7	8	9	
PROGRAMA	467B	INVESTIGACIÓN Y DESARROLLO EN SECTORES											
SUBPROGRAMA	467B02	EFICIENCIA ENERGÉTICA Y ENERGÍAS RENOVABLES											
SUBCONCEPTO		TERRITORIO											
230		DIETAS	21.000										21.000
23000		DIETAS	21.000										21.000
231		LOCOMOCIÓN	16.484										16.484
23100		LOCOMOCIÓN	16.484										16.484
24		GASTOS DE PUBLICACIONES	1.000										1.000
240		GASTOS DE EDICIÓN Y DISTRIBUCIÓN	1.000										1.000
24000		GASTOS DE EDICIÓN Y DISTRIBUCIÓN	1.000										1.000
		TOTAL OPERACIONES CORRIENTES	1.691.452										1.691.452
6		INVERSIONES REALES	1.324.129	3.146	3.146			2.904		2.904			1.336.229
62		INVERS.NUEVAS FUNCIONAMIENTO OPERATIVO SERVICIOS	921.900	3.146	3.146			2.904		2.904			934.000
623		MAQUINARIA, INSTALACIONES Y UTILLAJE	921.900	3.146	3.146			2.904		2.904			934.000
62301		INSTALACIONES TÉCNICAS	921.900	3.146	3.146			2.904		2.904			934.000
63		INVERS.REPOSICIÓN FUNCIONAM. OPERATIVO SERVICIOS	200.000										200.000
633		MAQUINARIA, INSTALACIONES Y UTILLAJE	200.000										200.000
63301		INSTALACIONES TÉCNICAS	200.000										200.000
64		GASTOS DE INVERSIONES DE CARÁCTER INMATERIAL	202.229										202.229
640		GASTOS DE INVESTIG. DESARROLLO Y ESTUDIOS TÉCNICOS	91.000										91.000
64000		INVESTIGACIÓN Y DESARROLLO	50.000										50.000
64001		ESTUDIOS Y TRABAJOS TÉCNICOS	41.000										41.000
641		CAMPAÑAS DE PROMOCIÓN	23.229										23.229
64100		CAMPAÑAS DE PROMOCIÓN	23.229										23.229



9.- Detalle económico territorial por servicios y subprogramas

SECCIÓN	02	ECONOMÍA Y HACIENDA	SIN TERRITORIALIZAR	ÁVILA	BURGOS	LEÓN	PALENCIA	SALAMANCA	SEGOVIA	SORIA	VALLADOLID	ZAMORA	TOTAL
SERVICIO	23	ENTE REGIONAL DE LA ENERGÍA	0	1	2	3	4	5	6	7	8	9	
PROGRAMA	467B	INVESTIGACIÓN Y DESARROLLO EN SECTORES											
SUBPROGRAMA	467B02	EFICIENCIA ENERGÉTICA Y ENERGÍAS RENOVABLES											
SUBCONCEPTO		TERRITORIO											
645		APLICACIONES INFORMÁTICAS	20000										20000
64500		APLICACIONES INFORMÁTICAS	20000										20000
649		OTRO INMOVILIZADO INMATERIAL	68000										68000
64900		OTRO INMOVILIZADO INMATERIAL	68000										68000
		TOTAL OPERACIONES DE CAPITAL	1324129	3.146	3.146			2.904		2.904			1.336229
		TOTAL OPERACIONES NO FINANCIERAS	3015581	3.146	3.146			2.904		2.904			3.027.681
8		ACTIVOS FINANCIEROS	10004808										10004808
82		CONCESIÓN DE PRÉSTAMOS AL SECTOR PÚBLICO	5000000										5000000
821		PRÉSTAMOS A LARGO PLAZO	5000000										5000000
82106		CORPORACIONES LOCALES	5000000										5000000
83		CONCESIÓN DE PRÉSTAMOS FUERA DEL SECTOR PÚBLICO	5004808										5004808
830		PRÉSTAMOS A CORTO PLAZO	4808										4808
83003		ANTICIPOS AL PERSONAL	4808										4808
831		PRÉSTAMOS A LARGO PLAZO	5000000										5000000
83107		EMPRESAS PRIVADAS	5000000										5000000
		TOTAL OPERACIONES FINANCIERAS	10004808										10004808
		TOTAL SUBPROGRAMA	13020389	3.146	3.146			2.904		2.904			13032.489
		TOTAL PROGRAMA	13020389	3.146	3.146			2.904		2.904			13032.489
		TOTAL SERVICIO	13020389	3.146	3.146			2.904		2.904			13032.489



3.3

INSTITUTO TECNOLÓGICO AGRARIO



3.3.1
ESTADO DE INGRESOS



<i>Estado de Ingresos</i>						<i>Euros</i>
SECCIÓN		03	AGRICULTURA Y GANADERÍA			
SERVICIO		21	INSTITUTO TECNOLÓGICO AGRARIO			
COD.	DESCRIPCION	CAPÍTULO	ARTÍCULO	CONCEPTO	SUBCONCEPTO	PARTIDA
3	TASAS, PRECIOS PUBLICOS Y OTROS INGRESOS	1.470.000				
32	OTROS INGRESOS PROCEDENTES DE PRESTACIÓN SERVICIOS		730.000			
32A	OTROS INGRESOS PROCED. DE PRESTACIÓN DE SERVICIOS			730.000		
32A0	OTROS INGRESOS PROCED. DE PRESTACIÓN DE SERVICIOS				730.000	
32A00	OTROS INGRESOS PROCED. DE PRESTACIÓN DE SERVICIOS					730.000
33	VENTA DE BIENES		670.000			
334	VENTA DE PRODUCTOS AGROPECUARIOS			600.000		
3340	VENTA DE PRODUCTOS AGROPECUARIOS				600.000	
33400	VENTA DE PRODUCTOS AGROPECUARIOS					600.000
339	VENTA DE OTROS BIENES			70.000		
3390	VENTA DE OTROS BIENES				70.000	
33900	VENTA DE OTROS BIENES					70.000
39	OTROS INGRESOS		70.000			
399	INGRESOS DIVERSOS			70.000		
3999	OTROS				70.000	
39990	OTROS					70.000
4	TRANSFERENCIAS CORRIENTES	6.019.820				
40	DE LA ADMINISTRACIÓN REGIONAL		6.019.820			
403	DE LA CONSEJERÍA DE AGRICULTURA Y GANADERÍA			6.019.820		
4030	DE LA CONSEJERÍA DE AGRICULTURA Y GANADERÍA				6.019.820	
40300	DE LA CONSEJERIA DE AGRICULTURA Y GANADERÍA					6.019.820
5	INGRESOS PATRIMONIALES	2.037.893				
51	INTERESES DE ANTICIPOS Y PRÉSTAMOS CONCEDIDOS		2.025.893			
510	INTERESES DE ANTICIPOS Y PRÉSTAMOS CONCEDIDOS			2.025.893		
5100	INTERESES DE ANTICIPOS Y PRÉSTAMOS CONCEDIDOS				2.025.893	
51000	INTERESES DE ANTICIPOS Y PRÉSTAMOS CONCEDIDOS					2.025.893
52	INTERESES DE DEPÓSITOS		12.000			
520	INTERESES DE CUENTAS BANCARIAS			12.000		
5200	INTERESES DE CUENTAS BANCARIAS				12.000	
52000	INTERESES CUENTAS BANCARIAS					12.000



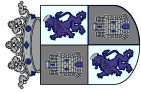
<i>Estado de Ingresos</i>						<i>Euros</i>	
SECCIÓN		03	AGRICULTURA Y GANADERÍA				
SERVICIO		21	INSTITUTO TECNOLÓGICO AGRARIO				
COD.	DESCRIPCION	CAPÍTULO	ARTÍCULO	CONCEPTO	SUBCONCEPTO	PARTIDA	
	TOTAL OPERACIONES CORRIENTES	9.527.713					
6	ENAJENACIÓN DE INVERSIONES REALES	80.000					
68	REINTEGROS POR OPERACIONES DE CAPITAL		80.000				
680	DE EJERCICIOS CERRADOS			80.000			
6809	OTROS REINTEGROS				80.000		
68090	OTROS REINTEGROS					80.000	
7	TRANSFERENCIAS CAPITAL	50.327.386					
70	DE LA ADMINISTRACIÓN REGIONAL		21.298.836				
703	DE LA CONSEJERÍA DE AGRICULTURA Y GANADERÍA			21.298.836			
7030	DE LA CONSEJERÍA DE AGRICULTURA Y GANADERÍA				21.298.836		
70300	DE LA CONSEJERÍA DE AGRICULTURA Y GANADERÍA					11.957.191	
70301	COFINANCIACIÓN FEADER					9.341.645	
71	DE LA ADMINISTRACIÓN DEL ESTADO		6.924.595				
712	PARA FINES ESPECÍFICOS			5.209.400			
7123	AGRICULTURA Y GANADERÍA				350.000		
7123G	PROYECTOS INVESTIGACIÓN CICYT					350.000	
712A	AGRICULTURA Y GANADERÍA				4.859.400		
712A5	ENSAYOS VALOR AGRONÓMICO					66.000	
712AW	T.F.ACTUACIONES FEADER 2014-2020					4.793.400	
713	FONDO COMPENSACIÓN INTERTERRITORIAL			1.715.195			
7130	FONDO COMPENSACIÓN INTERTERRITORIAL				1.715.195		
71300	FONDO COMPENSACIÓN INTERTERRITORIAL					1.715.195	
79	DEL EXTERIOR		22.103.955				
791	FONDO EUROPEO DE DESARROLLO REGIONAL			245.205			
7915	P.O.C.T.E.P.				77.705		
79152	P.O.C.T.E.P. 2014-2020					77.705	
7918	PROGRAMA OPERATIVO FEDER 2014-2020				167.500		
79180	PROGRAMA OPERATIVO FEDER 2014-2020					167.500	
798	CONVENIOS Y PROGRAMAS			433.133			
7983	LIFE INSTRUMENTO FINANCIERO MEDIO AMBIENTE				124.232		



<i>Estado de Ingresos</i>						<i>Euros</i>
SECCIÓN	03	AGRICULTURA Y GANADERÍA				
SERVICIO	21	INSTITUTO TECNOLÓGICO AGRARIO				
COD.	DESCRIPCION	CAPÍTULO	ARTÍCULO	CONCEPTO	SUBCONCEPTO	PARTIDA
79830	LIFE PLUS					124.232
798E	PROGRAMA MARCO EUROPEO DE INVESTIGACIÓN				308.901	
798E1	HORIZON 2020. PROYECTO WASTE2FUELS					212.839
798E3	HORIZON 2020. AGROCYCLE					33.107
798E4	HORIZON 2020. SENSAGRI					62.955
79E	FEADER			21.425.617		
79E2	FEADER 2014-2020				21.425.617	
79E20	FEADER 2014-2020					21.425.617
	TOTAL OPERACIONES DE CAPITAL	50.407.386				
	TOTAL OPERACIONES NO FINANCIERAS	59.935.099				
8	ACTIVOS FINANCIEROS	15.478.132				
83	REINTEGROS DE PRÉSTAMOS CONC.FUERA SECTOR PÚBLICO		15.478.132			
830	A CORTO PLAZO			10.000		
8301	DE ANTICIPOS AL PERSONAL				10.000	
83010	DE ANTICIPOS AL PERSONAL					10.000
831	A LARGO PLAZO			15.468.132		
8316	OTROS REINTEGROS DE PRÉSTAMOS				15.468.132	
83160	OTROS REINTEGROS DE PRÉSTAMOS					15.468.132
	TOTAL OPERACIONES FINANCIERAS	15.478.132				
	TOTAL GENERAL	75.413.231				



3.3.2
ESTADO DE GASTOS



9.- Detalle económico territorial por servicios y subprogramas

SECCIÓN 03 AGRICULTURA Y GANADERÍA
 SERVICIO 21 INSTITUTO TECNOLÓGICO AGRARIO
 PROGRAMA 411A ADM. GENERAL DE AGRICULTURA Y GANADERÍA
 SUBPROGRAMA 411A02 ADMINIST.Y SERV. GEN.INSTITUTO TECNOLÓGICO AGRARIO

SUBCONCEPTO	TERRITORIO	SIN TERRITORIALIZAR	ÁVILA	BURGOS	LEÓN	PALENCIA	SALAMANCA	SEGOVIA	SORIA	VALLADOLID	ZAMORA	TOTAL
		0	1	2	3	4	5	6	7	8	9	
1	GASTOS DE PERSONAL	3.583.271										3.583.271
10	ALTOS CARGOS	69.354										69.354
100	RETRIBUCIONES BÁSICAS	19.982										19.982
10000	RETRIBUCIONES BÁSICAS	19.982										19.982
101	OTRAS REMUNERACIONES	49.372										49.372
10100	OTRAS REMUNERACIONES	49.372										49.372
13	LABORAL FIJO	2.599.655										2.599.655
130	RETRIBUCIONES BÁSICAS	1.648.785										1.648.785
13000	RETRIBUCIONES BÁSICAS	1.648.785										1.648.785
131	OTRAS REMUNERACIONES	950.870										950.870
13100	OTRAS REMUNERACIONES	950.870										950.870
14	LABORAL EVENTUAL	18.215										18.215
140	RETRIBUCIONES BÁSICAS	16.651										16.651
14000	RETRIBUCIONES BÁSICAS	16.651										16.651
141	OTRAS REMUNERACIONES	1.564										1.564
14100	OTRAS REMUNERACIONES	1.564										1.564
17	CUOTAS Y PRESTACIONES A CARGO DE LA COMUNIDAD	798.000										798.000
170	SEGURIDAD SOCIAL PERSONAL LABORAL	798.000										798.000
17000	SEGURIDAD SOCIAL PERSONAL LABORAL	798.000										798.000
18	OTROS GASTOS SOCIALES A CARGO DE LA COMUNIDAD	98.047										98.047
180	FORMACIÓN Y PERFECCIONAMIENTO DEL PERSONAL	32.448										32.448



9.- Detalle económico territorial por servicios y subprogramas

SECCIÓN 03 AGRICULTURA Y GANADERÍA
SERVICIO 21 INSTITUTO TECNOLÓGICO AGRARIO
PROGRAMA 411A ADM. GENERAL DE AGRICULTURA Y GANADERÍA
SUBPROGRAMA 411A02 ADMINIST.Y SERV. GEN.INSTITUTO TECNOLÓGICO AGRARIO

SUBCONCEPTO	TERRITORIO	SIN TERRITORIALIZAR	ÁVILA	BURGOS	LEÓN	PALENCIA	SALAMANCA	SEGOVIA	SORIA	VALLADOLID	ZAMORA	TOTAL
18000	FORMACIÓN Y PERFECCIONAMIENTO DEL PERSONAL	0	32448									32448
185	SEGUROS		32300									32300
18500	SEGUROS		32300									32300
186	PREVENCIÓN RIESGOS LABORALES PERSONAL		33299									33299
18600	PREVENCIÓN RIESGOS LABORALES PERSONAL		33299									33299
2	GASTOS CORRIENTES EN BIENES Y SERVICIOS		1134718									1134718
20	ARRENDAMIENTOS Y CÁNONES		4000									4000
203	ARRENDAMIENTOS MAQUINARIA, INSTALACIONES Y UTILLAJE		500									500
20300	ARRENDAMIENTOS MAQUINARIA, INSTALACIONES Y UTILLAJE		500									500
204	ARRENDAMIENTOS DE MATERIAL DE TRANSPORTE		500									500
20400	ARRENDAMIENTOS DE MATERIAL DE TRANSPORTE		500									500
206	ARRENDAMIENTOS EQUIPOS PARA PROCESOS INFORMACIÓN		1500									1500
20600	ARRENDAMIENTOS EQUIPOS PARA PROCESOS INFORMACIÓN		1500									1500
209	CÁNONES		1500									1500
20900	CÁNONES		1500									1500
21	REPARACIONES, MANTENIMIENTO Y CONSERVACIÓN		145500									145500
212	EDIFICIOS Y OTRAS CONSTRUCCIONES		5000									5000
21200	EDIFICIOS Y OTRAS CONSTRUCCIONES		5000									5000
213	MAQUINARIA, INSTALACIONES Y UTILLAJE		65000									65000
21300	MAQUINARIA, INSTALACIONES Y UTILLAJE		65000									65000
214	ELEMENTOS DE TRANSPORTE		75000									75000



9.- Detalle económico territorial por servicios y subprogramas

SECCIÓN	03	AGRICULTURA Y GANADERÍA	SIN TERRITORIALIZAR	ÁVILA	BURGOS	LEÓN	PALENCIA	SALAMANCA	SEGOVIA	SORIA	VALLADOLID	ZAMORA	TOTAL
SERVICIO	21	INSTITUTO TECNOLÓGICO AGRARIO	0	1	2	3	4	5	6	7	8	9	
PROGRAMA	411A	ADM. GENERAL DE AGRICULTURA Y GANADERÍA											
SUBPROGRAMA	411A02	ADMINIST.Y SERV. GEN.INSTITUTO TECNOLÓGICO AGRARIO											
SUBCONCEPTO	TERRITORIO												
21400	ELEMENTOS DE TRANSPORTE		75.000										75.000
216	EQUIPOS PARA PROCESOS DE LA INFORMACIÓN		500										500
21600	EQUIPOS PARA PROCESOS DE LA INFORMACIÓN		500										500
22	MATERIAL, SUMINISTROS Y OTROS		983.018										983.018
220	MATERIAL DE OFICINA		22.500										22.500
22000	ORDINARIO NO INVENTARIABLE		15.000										15.000
22001	Prensa, revistas, libros y publicaciones		500										500
22002	MATERIAL INFORMÁTICO NO INVENTARIABLE		7.000										7.000
221	SUMINISTROS		490.217										490.217
22100	ENERGÍA ELÉCTRICA		260.000										260.000
22101	AGUA		500										500
22102	GAS Y CALEFACCIÓN		108.717										108.717
22103	COMBUSTIBLE PARA VEHÍCULOS		116.000										116.000
22104	VESTUARIO		1.000										1.000
22111	SUM.REPUEST.MAQUINARIA,UTILLAJE Y ELEM.TRANSPORTE		2.000										2.000
22112	SUM.MATER.ELECTRÓN.,ELECTRICO Y DE COMUNICACIONES		1.000										1.000
22199	OTROS SUMINISTROS		1.000										1.000
222	COMUNICACIONES		146.000										146.000
22204	SERVICIOS DE TELECOMUNICACIONES		146.000										146.000
223	TRANSPORTES		1.000										1.000
22300	TRANSPORTES		1.000										1.000
224	PRIMAS DE SEGUROS		48.301										48.301



9.- Detalle económico territorial por servicios y subprogramas

SECCIÓN	03	AGRICULTURA Y GANADERÍA	SIN TERRITORIALIZAR	ÁVILA	BURGOS	LEÓN	PALENCIA	SALAMANCA	SEGOVIA	SORIA	VALLADOLID	ZAMORA	TOTAL
SERVICIO	21	INSTITUTO TECNOLÓGICO AGRARIO	0	1	2	3	4	5	6	7	8	9	
PROGRAMA	411A	ADM. GENERAL DE AGRICULTURA Y GANADERÍA											
SUBPROGRAMA	411A02	ADMINIST.Y SERV. GEN.INSTITUTO TECNOLÓGICO AGRARIO											
SUBCONCEPTO		TERRITORIO											
22400		PRIMAS DE SEGUROS	48.301										48.301
225		TRIBUTOS	41.500										41.500
22500		I.B.I.	22.000										22.000
22501		IMPUESTO DE CIRCULACIÓN DE VEHÍCULOS	8.500										8.500
22502		I.T.V.	3.000										3.000
22503		OTRAS TASAS	8.000										8.000
226		GASTOS DIVERSOS	3.500										3.500
22603		JURÍDICOS Y CONTENCIOSOS	1.000										1.000
22606		REUNIONES, CONFERENCIA Y CURSOS	2.000										2.000
22608		GASTOS DE INSERCIÓN EN BOLETINES OFICIALES	500										500
227		TRABAJO REALIZADOS POR OTRAS EMPRESAS Y PROFES.	230.000										230.000
22700		LIMPIEZA Y ASEO	100.000										100.000
22701		SEGURIDAD	130.000										130.000
23		INDEMNIZACIONES POR RAZÓN DEL SERVICIO	2.200										2.200
230		DIETAS	1.000										1.000
23000		DIETAS	1.000										1.000
231		LOCOMOCIÓN	1.200										1.200
23100		LOCOMOCIÓN	1.200										1.200
		TOTAL OPERACIONES CORRIENTES	4717989										4.717.989
6		INVERSIONES REALES	456617										456.617
62		INVERSIÓN NUEVAS FUNCIONES OPERATIVO SERVICIOS	108000										108.000



9.- Detalle económico territorial por servicios y subprogramas

SECCIÓN 03 AGRICULTURA Y GANADERÍA
 SERVICIO 21 INSTITUTO TECNOLÓGICO AGRARIO
 PROGRAMA 411A ADM. GENERAL DE AGRICULTURA Y GANADERÍA
 SUBPROGRAMA 411A02 ADMINIST.Y SERV. GEN.INSTITUTO TECNOLÓGICO AGRARIO

SUBCONCEPTO	TERRITORIO	SIN TERRITORIALIZAR	ÁVILA	BURGOS	LEÓN	PALENCIA	SALAMANCA	SEGOVIA	SORIA	VALLADOLID	ZAMORA	TOTAL
		0	1	2	3	4	5	6	7	8	9	
621	CONSTRUCCIONES	20000										20000
62100	CONSTRUCCIONES	20000										20000
626	MOBILIARIO	8000										8000
62600	MOBILIARIO	8000										8000
627	EQUIPOS PARA PROCESOS DE LA INFORMACIÓN	50000										50000
62700	EQUIPOS PARA PROCESOS DE LA INFORMACIÓN	50000										50000
628	ELEMENTOS DE TRANSPORTE	30000										30000
62800	ELEMENTOS DE TRANSPORTE	30000										30000
64	GASTOS DE INVERSIONES DE CARÁCTER INMATERIAL	348617										348617
640	GASTOS DE INVESTIG.,DESARROLLO Y ESTUDIOS TÉCNICOS	228617										228617
64001	ESTUDIOS Y TRABAJOS TÉCNICOS	228617										228617
645	APLICACIONES INFORMÁTICAS	120000										120000
64500	APLICACIONES INFORMÁTICAS	120000										120000
	TOTAL OPERACIONES DE CAPITAL	456617										456617
	TOTAL OPERACIONES NO FINANCIERAS	5174606										5174606
8	ACTIVOS FINANCIEROS	10000										10000
83	CONCESIÓN DE PRÉSTAMOS FUERA DEL SECTOR PÚBLICO	10000										10000
830	PRÉSTAMOS A CORTO PLAZO	10000										10000
83003	ANTICIPOS AL PERSONAL	10000										10000
	TOTAL OPERACIONES FINANCIERAS	10000										10000



9.- Detalle económico territorial por servicios y subprogramas

SECCIÓN	03	AGRICULTURA Y GANADERÍA	SIN TERRITORIALIZAR	ÁVILA	BURGOS	LEÓN	PALENCIA	SALAMANCA	SEGOVIA	SORIA	VALLADOLID	ZAMORA	TOTAL
SERVICIO	21	INSTITUTO TECNOLÓGICO AGRARIO											
PROGRAMA	411A	ADM. GENERAL DE AGRICULTURA Y GANADERÍA											
SUBPROGRAMA	411A02	ADMINIST.Y SERV. GEN.INSTITUTO TECNOLÓGICO AGRARIO											
SUBCONCEPTO		TERRITORIO	0	1	2	3	4	5	6	7	8	9	
		TOTAL SUBPROGRAMA	5.184.606										5.184.606
		TOTAL PROGRAMA	5.184.606										5.184.606



9.- Detalle económico territorial por servicios y subprogramas

SECCIÓN	03	AGRICULTURA Y GANADERÍA	SIN TERRITORIALIZAR	ÁVILA	BURGOS	LEÓN	PALENCIA	SALAMANCA	SEGOVIA	SORIA	VALLADOLID	ZAMORA	TOTAL
SERVICIO	21	INSTITUTO TECNOLÓGICO AGRARIO	0	1	2	3	4	5	6	7	8	9	
PROGRAMA	413A	COMERCIALIZ.,INDUSTR.Y CONTROL CALIDAD AGROALIMENT											
SUBPROGRAMA	413A01	COMERCIALIZ.,INDUSTR.Y CONTROL CALIDAD AGROALIMENT											
SUBCONCEPTO		TERRITORIO											
3		GASTOS FINANCIEROS	999.490										999.490
31		DE PRÉSTAMOS EN MONEDA NACIONAL	982.678										982.678
310		INTERESES	982.678										982.678
31001		INTERESES EXPLÍCITOS DE PRÉSTAMOS A LARGO PLAZO	982.678										982.678
35		INTERESES DE DEMORA Y OTROS GASTOS FINANCIEROS	16812										16812
359		OTROS GASTOS FINANCIEROS	16812										16812
35900		OTROS GASTOS FINANCIEROS	16812										16812
4		TRANSFERENCIAS CORRIENTES	350.000										350.000
44		A EMPRESAS PÚBLICAS Y OTROS ENTES PÚBLICOS	340.000										340.000
443		A OTROS ENTES PÚBLICOS	340.000										340.000
44306		CONSEJOS REGULADORES DE DENOMINACIÓN DE ORIGEN	340.000										340.000
49		AL EXTERIOR	10.000										10.000
491		OTROS	10.000										10.000
49102		CUOTAS A ORGANISMOS INTERNACIONALES	10.000										10.000
		TOTAL OPERACIONES CORRIENTES	1.349.490										1.349.490
6		INVERSIONES REALES	3.952.500	15.000	100.000		15.000						4.082.500
64		GASTOS DE INVERSIONES DE CARÁCTER INMATERIAL	3.952.500	15.000	100.000		15.000						4.082.500
640		GASTOS DE INVESTIG.,DESARROLLO Y ESTUDIOS TÉCNICOS	208.750										208.750
64001		ESTUDIOS Y TRABAJOS TÉCNICOS	208.750										208.750
649		OTRO INMOVILIZADO INMATERIAL	3.743.750	15.000	100.000		15.000						3.873.750



9.- Detalle económico territorial por servicios y subprogramas

SECCIÓN	03	AGRICULTURA Y GANADERÍA	SIN TERRITORIALIZAR	ÁVILA	BURGOS	LEÓN	PALENCIA	SALAMANCA	SEGOVIA	SORIA	VALLADOLID	ZAMORA	TOTAL
SERVICIO	21	INSTITUTO TECNOLÓGICO AGRARIO	0	1	2	3	4	5	6	7	8	9	
PROGRAMA	413A	COMERCIALIZ.,INDUSTR.Y CONTROL CALIDAD AGROALIMENT	TERRITORIO										
SUBPROGRAMA	413A01	COMERCIALIZ.,INDUSTR.Y CONTROL CALIDAD AGROALIMENT											
SUBCONCEPTO													
64900		OTRO INMOBILIZADO INMATERIAL		15.000	100.000		15.000						3.873.750
7		TRANSFERENCIAS DE CAPITAL	825.000										825.000
74		A EMPRESAS PÚBLICAS Y OTROS ENTES PÚBLICOS	525.000										525.000
743		A OTROS ENTES PÚBLICOS	525.000										525.000
74307		CONSEJOS REGULADORES DENOMINACIÓN DE ORIGEN	525.000										525.000
78		A FAMILIAS E INSTITUCIONES SIN FINES DE LUCRO	300.000										300.000
780		A FAMILIAS E INSTITUCIONES SIN FINES DE LUCRO	300.000										300.000
78037		ASOC. SECTORES INDUSTRIAS AGROALIMENTARIAS	300.000										300.000
		TOTAL OPERACIONES DE CAPITAL	4.777.500	15.000	100.000		15.000						4.907.500
		TOTAL OPERACIONES NO FINANCIERAS	6.126.990	15.000	100.000		15.000						6.256.990
9		PASIVOS FINANCIEROS	15.468.132										15.468.132
91		AMORTIZACIÓN DE PRÉSTAMOS EN MONEDA NACIONAL	15.468.132										15.468.132
911		AMORTIZACIÓN DE PRÉSTAMOS A LARGO PLAZO	15.468.132										15.468.132
91100		AMORTIZACIÓN DE PRÉSTAMOS A LARGO PLAZO	15.468.132										15.468.132
		TOTAL OPERACIONES FINANCIERAS	15.468.132										15.468.132
		TOTAL SUBPROGRAMA	21.595.122	15.000	100.000		15.000						21.725.122
		TOTAL PROGRAMA	21.595.122	15.000	100.000		15.000						21.725.122



9.- Detalle económico territorial por servicios y subprogramas

SECCIÓN 03 AGRICULTURA Y GANADERÍA
 SERVICIO 21 INSTITUTO TECNOLÓGICO AGRARIO
 PROGRAMA 414A REFORMA AGRARIA
 SUBPROGRAMA 414A01 REFORMA AGRARIA

SUBCONCEPTO	TERRITORIO	SIN TERRITORIALIZAR	ÁVILA	BURGOS	LEÓN	PALENCIA	SALAMANCA	SEGOVIA	SORIA	VALLADOLID	ZAMORA	TOTAL
		0	1	2	3	4	5	6	7	8	9	
6	INVERSIONES REALES	537.000	950.000	2.345.000	22.382.994	2.789.654	3.103.429	1.901.000	2.416.269	2.569.654	350.000	39.345.000
60	INVERS.NUEVAS INFRAESTRUCT. Y BIENES USO GENERAL	60.000	950.000	2.345.000	22.382.994	2.789.654	3.103.429	1.901.000	2.416.269	2.569.654	350.000	38.868.000
601	INFRAESTRUCT. Y BIENES DESTINADOS AL USO GENERAL	60.000	950.000	2.345.000	22.382.994	2.789.654	3.103.429	1.901.000	2.416.269	2.569.654	350.000	38.868.000
60101	EJECUCIÓN DE OBRA	60.000	950.000	2.345.000	22.382.994	2.789.654	3.103.429	1.901.000	2.416.269	2.569.654	350.000	38.868.000
64	GASTOS DE INVERSIONES DE CARÁCTER INMATERIAL	477.000										477.000
640	GASTOS DE INVESTIG.,DESARROLLO Y ESTUDIOS TÉCNICOS	477.000										477.000
64001	ESTUDIOS Y TRABAJOS TÉCNICOS	477.000										477.000
	TOTAL OPERACIONES DE CAPITAL	537.000	950.000	2.345.000	22.382.994	2.789.654	3.103.429	1.901.000	2.416.269	2.569.654	350.000	39.345.000
	TOTAL OPERACIONES NO FINANCIERAS	537.000	950.000	2.345.000	22.382.994	2.789.654	3.103.429	1.901.000	2.416.269	2.569.654	350.000	39.345.000
	TOTAL SUBPROGRAMA	537.000	950.000	2.345.000	22.382.994	2.789.654	3.103.429	1.901.000	2.416.269	2.569.654	350.000	39.345.000
	TOTAL PROGRAMA	537.000	950.000	2.345.000	22.382.994	2.789.654	3.103.429	1.901.000	2.416.269	2.569.654	350.000	39.345.000



9.- Detalle económico territorial por servicios y subprogramas

SECCIÓN 03 AGRICULTURA Y GANADERÍA
 SERVICIO 21 INSTITUTO TECNOLÓGICO AGRARIO
 PROGRAMA 467B INVESTIGACIÓN Y DESARROLLO EN SECTORES
 SUBPROGRAMA 467B01 INVESTIGAC..APLICADA Y DESARROLLO EN OTROS SECTORES

SUBCONCEPTO	TERRITORIO	SIN TERRITORIALIZAR	ÁVILA	BURGOS	LEÓN	PALENCIA	SALAMANCA	SEGOVIA	SORIA	VALLADOLID	ZAMORA	TOTAL
		0	1	2	3	4	5	6	7	8	9	
1	GASTOS DE PERSONAL	3.537.939										3.537.939
13	LABORAL FIJO	2.615.002										2.615.002
130	RETRIBUCIONES BÁSICAS	1.478.035										1.478.035
13000	RETRIBUCIONES BÁSICAS	1.478.035										1.478.035
131	OTRAS REMUNERACIONES	1.136.967										1.136.967
13100	OTRAS REMUNERACIONES	1.136.967										1.136.967
14	LABORAL EVENTUAL	147.937										147.937
140	RETRIBUCIONES BÁSICAS	118.350										118.350
14000	RETRIBUCIONES BÁSICAS	118.350										118.350
141	OTRAS REMUNERACIONES	29.587										29.587
14100	OTRAS REMUNERACIONES	29.587										29.587
17	CUOTAS Y PRESTACIONES A CARGO DE LA COMUNIDAD	775.000										775.000
170	SEGURIDAD SOCIAL PERSONAL LABORAL	775.000										775.000
17000	SEGURIDAD SOCIAL PERSONAL LABORAL	775.000										775.000
	TOTAL OPERACIONES CORRIENTES	3.537.939										3.537.939
6	INVERSIONES REALES	3.583.564			187.000							3.770.564
64	GASTOS DE INVERSIONES DE CARÁCTER INMATERIAL	3.583.564			187.000							3.770.564
640	GASTOS DE INVESTIG..DESARROLLO Y ESTUDIOS TÉCNICOS	3.583.564			187.000							3.770.564
64000	INVESTIGACIÓN Y DESARROLLO	3.583.564			187.000							3.770.564
7	TRANSFERENCIAS DE CAPITAL	850.000										850.000



9.- Detalle económico territorial por servicios y subprogramas

SECCIÓN	03	AGRICULTURA Y GANADERÍA	SIN TERRITORIALIZAR	ÁVILA	BURGOS	LEÓN	PALENCIA	SALAMANCA	SEGOVIA	SORIA	VALLADOLID	ZAMORA	TOTAL
SERVICIO	21	INSTITUTO TECNOLÓGICO AGRARIO	0	1	2	3	4	5	6	7	8	9	
PROGRAMA	467B	INVESTIGACIÓN Y DESARROLLO EN SECTORES											
SUBPROGRAMA	467B01	INVESTIGAC..APLICADA Y DESARROLLO EN OTROS SECTORES											
SUBCONCEPTO		TERRITORIO											
77	A EMPRESAS PRIVADAS		850.000										850.000
770	A EMPRESAS PRIVADAS		850.000										850.000
77056	ACTUACIONES, INNOVACIÓN Y DESARROLLO TECNOLÓGICO		850.000										850.000
	TOTAL OPERACIONES DE CAPITAL		4433.564			187.000							4.620.564
	TOTAL OPERACIONES NO FINANCIERAS		7971.503			187.000							8.158.503
	TOTAL SUBPROGRAMA		7971.503			187.000							8.158.503



9.- Detalle económico territorial por servicios y subprogramas

SECCIÓN 03 AGRICULTURA Y GANADERÍA
 SERVICIO 21 INSTITUTO TECNOLÓGICO AGRARIO
 PROGRAMA 467B INVESTIGACIÓN Y DESARROLLO EN SECTORES
 SUBPROGRAMA 467B05 INNOVACIÓN

SUBCONCEPTO	TERRITORIO	SIN TERRITORIALIZAR	ÁVILA	BURGOS	LEÓN	PALENCIA	SALAMANCA	SEGOVIA	SORIA	VALLADOLID	ZAMORA	TOTAL
		0	1	2	3	4	5	6	7	8	9	
6	INVERSIONES REALES	930.000										930.000
64	GASTOS DE INVERSIONES DE CARÁCTER INMATERIAL	930.000										930.000
640	GASTOS DE INVESTIG.,DESARROLLO Y ESTUDIOS TÉCNICOS	930.000										930.000
64000	INVESTIGACIÓN Y DESARROLLO	930.000										930.000
7	TRANSFERENCIAS DE CAPITAL	70.000										70.000
78	A FAMILIAS E INSTITUCIONES SIN FINES DE LUCRO	70.000										70.000
780	A FAMILIAS E INSTITUCIONES SIN FINES DE LUCRO	70.000										70.000
7803E	ACTUACIONES DE FOMENTO Y COORDINACIÓN EN I+D+I	70.000										70.000
	TOTAL OPERACIONES DE CAPITAL	1.000.000										1.000.000
	TOTAL OPERACIONES NO FINANCIERAS	1.000.000										1.000.000
	TOTAL SUBPROGRAMA	1.000.000										1.000.000
	TOTAL PROGRAMA	8971.503	187.000									9.158.503
	TOTAL SERVICIO	36288231	965.000	2.445.000	22.569.994	2.804.654	3.103.429	1.901.000	2.416.269	2.569.654	350.000	75.415.231



3.4

GERENCIA REGIONAL DE SALUD



3.4.1
ESTADO DE INGRESOS



<i>Estado de Ingresos</i>						<i>Euros</i>	
SECCIÓN		05	SANIDAD				
SERVICIO		22	GERENCIA REGIONAL DE SALUD				
COD.	DESCRIPCION	CAPÍTULO	ARTÍCULO	CONCEPTO	SUBCONCEPTO	PARTIDA	
3	TASAS, PRECIOS PUBLICOS Y OTROS INGRESOS	43.235.200					
30	TASAS		2.265.000				
302	TASAS ADMINISTR. EN MATERIA DE CONSTRUC.Y VIVIENDA			1.000.000			
3021	DIRECCIÓN E INSPECCIÓN DE OBRAS				1.000.000		
30210	DIRECCIÓN E INSPECCIÓN DE OBRAS					1.000.000	
306	TASAS ADMINISTRATIVAS EN MATERIA DE SANIDAD			150.000			
3061	SERVICIOS SANITARIOS				150.000		
30610	SERVICIOS SANITARIOS					150.000	
307	TASAS ADM.MATERIA EDUCAC.,CULTURA,JUVENTUD Y OTROS			165.000			
3071	ARCHIVOS Y BIBLIOTECAS				165.000		
30711	SANIDAD					165.000	
309	OTRAS TASAS ADMINISTRATIVAS			950.000			
3091	PRUEBAS SELECTIVAS E INF. COMPATIB. PERSONAL ADMÓN				950.000		
30910	PRUEBAS SELECTIVAS E INF. COMPATIB. PERSONAL ADMÓN					950.000	
31	PRECIOS PÚBLICOS		20.000.000				
317	SERVICIOS SANITARIOS Y ASISTENCIALES			20.000.000			
3171	SERVICIOS SANITARIOS				20.000.000		
31710	SERVICIOS SANITARIOS					20.000.000	
32	OTROS INGRESOS PROCEDENTES DE PRESTACIÓN SERVICIOS		19.800.000				
325	SANIDAD			19.800.000			
3251	DE ASISTENCIA SANITARIA				19.500.000		
32510	DE ASISTENCIA SANITARIA					19.500.000	
3253	FORMACIÓN SANITARIA				300.000		
32530	FORMACIÓN SANITARIA					300.000	
33	VENTA DE BIENES		10.500				
332	VENTA FOTOCOPIAS Y OTROS PRODUCTOS REPROGRAFÍA			500			
3320	VENTA FOTOCOPIAS Y OTROS PRODUCTOS REPROGRAFÍA				500		
33200	VENTA FOTOCOPIAS Y OTROS PRODUCTOS REPROGRAFÍA					500	
335	VENTA DE MATERIAL DE DESECHO			5.000			
3350	VENTA DE MATERIAL DE DESECHO				5.000		



<i>Estado de Ingresos</i>						<i>Euros</i>
SECCIÓN	05	SANIDAD				
SERVICIO	22	GERENCIA REGIONAL DE SALUD				
COD.	DESCRIPCION	CAPÍTULO	ARTÍCULO	CONCEPTO	SUBCONCEPTO	PARTIDA
33500	VENTA DE MATERIAL DE DESECHO					5.000
339	VENTA DE OTROS BIENES			5.000		
3390	VENTA DE OTROS BIENES				5.000	
33900	VENTA DE OTROS BIENES					5.000
38	REINTEGROS DE OPERACIONES CORRIENTES		668.500			
380	DE EJERCICIOS CERRADOS			503.500		
3802	DE HABERES				480.000	
38020	DE HABERES					480.000
3809	OTROS REINTEGROS				23.500	
38090	OTROS REINTEGROS					23.500
381	DEL EJERCICIO CORRIENTE			165.000		
3812	DE HABERES				137.000	
38120	DE HABERES					137.000
3819	OTROS REINTEGROS				28.000	
38190	OTROS REINTEGROS					28.000
39	OTROS INGRESOS		491.200			
399	INGRESOS DIVERSOS			491.200		
3991	RECURSOS EVENTUALES				90.000	
39910	RECURSOS EVENTUALES					90.000
3992	INDEMNIZACIONES				11.200	
39920	INDEMNIZACIONES					11.200
3999	OTROS				390.000	
39990	OTROS					390.000
4	TRANSFERENCIAS CORRIENTES	3.309.021.775				
40	DE LA ADMINISTRACIÓN REGIONAL		3.192.235.541			
405	DE LA CONSEJERÍA DE SANIDAD			3.192.235.541		
4050	DE LA CONSEJERÍA DE SANIDAD				3.192.235.541	
40500	DE LA CONSEJERÍA DE SANIDAD					3.192.235.541
41	DE LA ADMINISTRACIÓN DEL ESTADO		102.654.234			
411	FINANCIACIÓN COMPLEMENTARIA DE LA SANIDAD			9.409.501		



<i>Estado de Ingresos</i>						<i>Euros</i>	
SECCIÓN		05	SANIDAD				
SERVICIO		22	GERENCIA REGIONAL DE SALUD				
COD.	DESCRIPCION	CAPÍTULO	ARTÍCULO	CONCEPTO	SUBCONCEPTO	PARTIDA	
4110	FINANCIACIÓN COMPLEMENTARIA DE LA SANIDAD				9.409.501		
41100	FONDO DE COHESIÓN SANITARIA					9.409.501	
413	FONDO DE ASISTENCIA SANITARIA			93.244.733			
4130	FONDO DE ASISTENCIA SANITARIA				93.244.733		
41300	FONDO DE ASISTENCIA SANITARIA					93.244.733	
42	DE ORGANISMOS AUTÓNOMOS DEL ESTADO			176.000			
423	PARA FINES ESPECÍFICOS			176.000			
4235	SANIDAD				176.000		
42351	INSTITUTO NACIONAL DE ADMINISTRACIONES PÚBLICAS					176.000	
43	DE LA SEGURIDAD SOCIAL			13.000.000			
434	CONTROL INCAPACIDAD TEMPORAL			13.000.000			
4340	CONTROL INCAPACIDAD TEMPORAL				13.000.000		
43400	CONTROL INCAPACIDAD TEMPORAL					13.000.000	
47	DE EMPRESAS PRIVADAS			956.000			
470	PARA FINES ESPECÍFICOS			956.000			
4705	SANIDAD				956.000		
47050	AYUDAS A LA INVESTIGACIÓN					950.000	
47051	DIFUSIÓN INFORMACIÓN SANITARIA					6.000	
5	INGRESOS PATRIMONIALES			1.485.000			
52	INTERESES DE DEPÓSITOS			180.000			
520	INTERESES DE CUENTAS BANCARIAS			180.000			
5200	INTERESES DE CUENTAS BANCARIAS				180.000		
52000	INTERESES CUENTAS BANCARIAS					180.000	
59	OTROS INGRESOS PATRIMONIALES			1.305.000			
590	OTROS INGRESOS PATRIMONIALES			1.305.000			
5900	OTROS INGRESOS PATRIMONIALES				1.305.000		
59000	OTROS INGRESOS PATRIMONIALES					1.305.000	
	TOTAL OPERACIONES CORRIENTES			3.353.741.975			
7	TRANSFERENCIAS CAPITAL			140.430.168			
70	DE LA ADMINISTRACIÓN REGIONAL			119.347.229			



<i>Estado de Ingresos</i>						<i>Euros</i>	
SECCIÓN		05	SANIDAD				
SERVICIO		22	GERENCIA REGIONAL DE SALUD				
COD.	DESCRIPCION	CAPÍTULO	ARTÍCULO	CONCEPTO	SUBCONCEPTO	PARTIDA	
705	DE LA CONSEJERÍA DE SANIDAD			119.347.229			
7050	DE LA CONSEJERÍA DE SANIDAD				119.347.229		
70500	DE LA CONSEJERÍA DE SANIDAD					119.347.229	
71	DE LA ADMINISTRACIÓN DEL ESTADO			8.572.059			
712	PARA FINES ESPECÍFICOS			1.008.719			
7125	SANIDAD				435.000		
7125B	PROGRAMA USO RACIONAL DE LOS MEDICAMENTOS					360.000	
7125S	TRASPLANTES DE ÓRGANOS					75.000	
712D	PLATAFORMA ATENCIÓN SOCIO SANITARIA				573.719		
712D0	PLATAFORMA ATENCIÓN SOCIO SANITARIA					573.719	
713	FONDO COMPENSACIÓN INTERTERRITORIAL			7.563.340			
7130	FONDO COMPENSACIÓN INTERTERRITORIAL				7.563.340		
71300	FONDO COMPENSACIÓN INTERTERRITORIAL					7.563.340	
72	DE ORGANISMOS AUTÓNOMOS DEL ESTADO			600.000			
723	PARA FINES ESPECIFICOS			600.000			
7235	SANIDAD				600.000		
72352	PROYECTOS DE INVESTIGACIÓN SANITARIA					600.000	
78	DE FAMILIAS E INSTITUCIONES SIN FINES DE LUCRO			11.059.000			
781	PARA FINES ESPECÍFICOS			11.059.000			
7815	SANIDAD				11.059.000		
78152	PROYECTOS DE INVESTIGACIÓN SANITARIA					385.000	
78155	FUNDACIÓN AMANCIO ORTEGA. TECNOLOGÍA SANITARIA					10.674.000	
79	DEL EXTERIOR			851.880			
791	FONDO EUROPEO DE DESARROLLO REGIONAL			851.880			
7918	PROGRAMA OPERATIVO FEDER 2014-2020				851.880		
79180	PROGRAMA OPERATIVO FEDER 2014-2020					851.880	
	TOTAL OPERACIONES DE CAPITAL		140.430.168				
	TOTAL OPERACIONES NO FINANCIERAS		3.494.172.143				
8	ACTIVOS FINANCIEROS		936.314				
83	REINTEGROS DE PRÉSTAMOS CONC.FUERA SECTOR PÚBLICO		936.314				



<i>Estado de Ingresos</i>						<i>Euros</i>	
SECCIÓN		05	SANIDAD				
SERVICIO		22	GERENCIA REGIONAL DE SALUD				
COD.	DESCRIPCION	CAPÍTULO	ARTÍCULO	CONCEPTO	SUBCONCEPTO	PARTIDA	
830	A CORTO PLAZO			936.314			
8301	DE ANTICIPOS AL PERSONAL				936.314		
83010	DE ANTICIPOS AL PERSONAL					936.314	
TOTAL OPERACIONES FINANCIERAS		936.314					
TOTAL GENERAL		3.495.108.457					



3.4.2
ESTADO DE GASTOS



9.- Detalle económico territorial por servicios y subprogramas

SECCIÓN	05	SANIDAD	SIN TERRITORIALIZAR	ÁVILA	BURGOS	LEÓN	PALENCIA	SALAMANCA	SEGOVIA	SORIA	VALLADOLID	ZAMORA	TOTAL
SERVICIO	22	GERENCIA REGIONAL DE SALUD	0	1	2	3	4	5	6	7	8	9	
PROGRAMA	311B	ADMÓN. GENERAL DE LA GERENCIA REGIONAL DE SALUD											
SUBPROGRAMA	311B01	ADMÓN. GENERAL DE LA GERENCIA REGIONAL DE SALUD											
SUBCONCEPTO		TERRITORIO											
1	GASTOS DE PERSONAL		19290720		2.581.570	2.829.981		2.251.786			2.957.916		30011973
10	ALTOS CARGOS		327164										327164
100	RETRIBUCIONES BÁSICAS		101177										101177
10000	RETRIBUCIONES BÁSICAS		101177										101177
101	OTRAS REMUNERACIONES		225987										225987
10100	OTRAS REMUNERACIONES		225987										225987
12	FUNCIONARIOS		11987884		1.997.105	2.202.007		1.834.217			2.313.099		20334312
120	RETRIBUCIONES BÁSICAS		6.661.417		1.029.056	1.150.625		941.279			1.204.369		10986746
12000	RETRIBUCIONES BÁSICAS		6.661.417		1.029.056	1.150.625		941.279			1.204.369		10986746
121	RETRIBUCIONES COMPLEMENTARIAS		5326467		968.049	1.051.382		892.938			1.108.730		9347566
12100	RETRIBUCIONES COMPLEMENTARIAS		5326467		968.049	1.051.382		892.938			1.108.730		9347566
13	LABORAL FIJO		936687		47.534	32.768		31.791			89.663		1.138.443
130	RETRIBUCIONES BÁSICAS		628496		40.503	27926		27.457			66.402		790784
13000	RETRIBUCIONES BÁSICAS		628496		40.503	27926		27.457			66.402		790784
131	OTRAS REMUNERACIONES		308191		7.031	4.842		4.334			23.261		347659
13100	OTRAS REMUNERACIONES		308191		7.031	4.842		4.334			23.261		347659
14	LABORAL EVENTUAL				2.522						1.968		4490
140	RETRIBUCIONES BÁSICAS				2.077						1.518		3.595
14000	RETRIBUCIONES BÁSICAS				2.077						1.518		3.595
141	OTRAS REMUNERACIONES				445						450		895
14100	OTRAS REMUNERACIONES				445						450		895



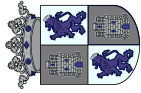
9.- Detalle económico territorial por servicios y subprogramas

SECCIÓN	05	SANIDAD	SIN TERRITORIALIZAR	ÁVILA	BURGOS	LEÓN	PALENCIA	SALAMANCA	SEGOVIA	SORIA	VALLADOLID	ZAMORA	TOTAL
SERVICIO	22	GERENCIA REGIONAL DE SALUD	0	1	2	3	4	5	6	7	8	9	
PROGRAMA	311B	ADMÓN. GENERAL DE LA GERENCIA REGIONAL DE SALUD											
SUBPROGRAMA	311B01	ADMÓN. GENERAL DE LA GERENCIA REGIONAL DE SALUD											
SUBCONCEPTO		TERRITORIO											
16		INCENTIVOS AL RENDIMIENTO	1.595.845		201.640	239.543		186.790			181.450		2.405.268
160		PRODUCTIVIDAD	1.502.439		201.640	230.647		186.790			181.450		2.302.966
16000		PRODUCTIVIDAD	1.502.439		201.640	230.647		186.790			181.450		2.302.966
161		GRATIFICACIONES	93.406			8.896							102.302
16100		GRATIFICACIONES	93.406			8.896							102.302
17		CUOTAS Y PRESTACIONES A CARGO DE LA COMUNIDAD	3.920.567		320.518	352.388		291.285			364.959		5.249.717
170		SEGURIDAD SOCIAL PERSONAL LABORAL	341.024		13.868	7.047		10.389			33.007		405.335
17000		SEGURIDAD SOCIAL PERSONAL LABORAL	341.024		13.868	7.047		10.389			33.007		405.335
171		SEGURIDAD SOCIAL PERSONAL NO LABORAL	3.579.543		306.650	345.341		280.896			331.952		4.844.382
17100		SEGURIDAD SOCIAL PERSONAL NO LABORAL	3.579.543		306.650	345.341		280.896			331.952		4.844.382
18		OTROS GASTOS SOCIALES A CARGO DE LA COMUNIDAD	522.573		12.251	3.275		7.703			6.777		552.579
180		FORMACIÓN Y PERFECCIONAMIENTO DEL PERSONAL	15.703		2.840	3.275		2.539			3.240		27.597
18000		FORMACIÓN Y PERFECCIONAMIENTO DEL PERSONAL	15.703		2.840	3.275		2.539			3.240		27.597
185		SEGUROS	506.870										506.870
18500		SEGUROS	506.870										506.870
189		OTROS GASTOS SOCIALES			9.411			5.164			3.537		18.112
18900		OTROS GASTOS SOCIALES			9.411			5.164			3.537		18.112
2		GASTOS CORRIENTES EN BIENES Y SERVICIOS	3.338.159		289.310	340.140		266.501			306.872		4.540.982
20		ARRENDAMIENTOS Y CÁNONES	229.001		90.030	230.770		87.038			115.162		752.001
202		ARRENDAMIENTOS DE EDIFICIOS Y OTRAS CONSTRUCCIONES				134.748							134.748
20200		ARRENDAMIENTOS DE EDIFICIOS Y OTRAS CONSTRUCCIONES				134.748							134.748



9.- Detalle económico territorial por servicios y subprogramas

SECCIÓN	05	SANIDAD	SIN TERRITORIALIZAR	ÁVILA	BURGOS	LEÓN	PALENCIA	SALAMANCA	SEGOVIA	SORIA	VALLADOLID	ZAMORA	TOTAL
SERVICIO	22	GERENCIA REGIONAL DE SALUD	0	1	2	3	4	5	6	7	8	9	
PROGRAMA	311B	ADMÓN. GENERAL DE LA GERENCIA REGIONAL DE SALUD											
SUBPROGRAMA	311B01	ADMÓN. GENERAL DE LA GERENCIA REGIONAL DE SALUD											
SUBCONCEPTO		TERRITORIO											
205		ARRENDAMIENTOS DE MOBILIARIO Y ENSERES				18.482		4.203					22.685
20500		ARRENDAMIENTOS DE MOBILIARIO Y ENSERES				18.482		4.203					22.685
206		ARRENDAMIENTOS EQUIPOS PARA PROCESOS INFORMACIÓN	229.001		90.030	77.540		82.835			115.162		594.568
20600		ARRENDAMIENTOS EQUIPOS PARA PROCESOS INFORMACIÓN	229.001		90.030	77.540		82.835			115.162		594.568
21		REPARACIONES, MANTENIMIENTO Y CONSERVACIÓN	539.373		29.030	3.134		25.183			18.599		615.319
212		EDIFICIOS Y OTRAS CONSTRUCCIONES	48.749		8.061	368		20.209			5.301		82.688
21200		EDIFICIOS Y OTRAS CONSTRUCCIONES	48.749		8.061	368		20.209			5.301		82.688
213		MAQUINARIA, INSTALACIONES Y UTILLAJE	20.313		13.644	493		1.733			3.889		40.072
21300		MAQUINARIA, INSTALACIONES Y UTILLAJE	20.313		13.644	493		1.733			3.889		40.072
214		ELEMENTOS DE TRANSPORTE	49.164										49.164
21400		ELEMENTOS DE TRANSPORTE	49.164										49.164
215		MOBILIARIO Y ENSERES	36.562		114	564		745					37.985
21500		MOBILIARIO Y ENSERES	36.562		114	564		745					37.985
216		EQUIPOS PARA PROCESOS DE LA INFORMACIÓN	384.585		7.211	1.709		2.496			9.409		405.410
21600		EQUIPOS PARA PROCESOS DE LA INFORMACIÓN	384.585		7.211	1.709		2.496			9.409		405.410
22		MATERIAL, SUMINISTROS Y OTROS	2.522.561		166.989	100.174		152.080			171.643		3.113.447
220		MATERIAL DE OFICINA	5.1916		8.125	13.606		7.892			18.336		99.875
22000		ORDINARIO NO INVENTARIABLE	28.219		3.892	8.872		5.108			13.851		59.942
22001		PRENSA, REVISTAS, LIBROS Y PUBLICACIONES	2.155		1.270	1.219		639			1.117		6.400
22002		MATERIAL INFORMÁTICO NO INVENTARIABLE	21.542		2.963	3.515		2.145			3.368		33.533
221		SUMINISTROS	11.202		57.528	18.530		50.341			2.994		140.595
22100		ENERGÍA ELÉCTRICA			37.642	8.798		38.305					84.745



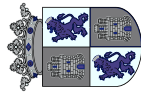
9.- Detalle económico territorial por servicios y subprogramas

SECCIÓN	05	SANIDAD	SIN TERRITORIALIZAR	ÁVILA	BURGOS	LEÓN	PALENCIA	SALAMANCA	SEGOVIA	SORIA	VALLADOLID	ZAMORA	TOTAL
SERVICIO	22	GERENCIA REGIONAL DE SALUD	0	1	2	3	4	5	6	7	8	9	
PROGRAMA	311B	ADMÓN. GENERAL DE LA GERENCIA REGIONAL DE SALUD											
SUBPROGRAMA	311B01	ADMÓN. GENERAL DE LA GERENCIA REGIONAL DE SALUD	TERRITORIO										
22101	AGUA				128				639				767
22103	COMBUSTIBLE PARA VEHICULOS		10340										10340
22104	VESTUARIO		431		1.446	2.395		639					5111
22105	PRODUCTOS ALIMENTICIOS		431		85			1.022			129		1.667
22106	PRODUCTOS FARMACÉUTICOS				43								43
22111	SUM.REPUEST.MAQUINARIA,UTILLAJE Y ELEM.TRANSPORTE				64	88		319			261		732
22112	SUM.MATER.ELECTRÓN.,ELECTRICO Y DE COMUNICACIONES				256	46		479			168		949
22199	OTROS SUMINISTROS				17.864	7.003		8.938			2.436		36.241
222	COMUNICACIONES		395098		15.312	15.555		12.768			18.666		457.399
22201	POSTALES Y TELEGRÁFICAS		84721		15.312	15.555		12.768			17.659		146.015
22204	SERVICIOS DE TELECOMUNICACIONES		310377										310.377
22299	OTRAS										1.007		1.007
223	TRANSPORTES				6.833	3.515		4.469			7.521		22.338
22300	TRANSPORTES				6.833	3.515		4.469			7.521		22.338
225	TRIBUTOS		905		6.364	5.195		15.960					28.424
22500	I.B.I.				5.614	1.072		14.045					20.731
22501	IMPUESTO DE CIRCULACIÓN DE VEHÍCULOS		690										690
22502	I.T.V.		215										215
22503	OTRAS TASAS				750	4.123		1.915					6.788
226	GASTOS DIVERSOS				17.507	440					3.080		21.027
22603	JURÍDICOS Y CONTENCIOSOS				1.701						2.326		4.027
22608	GASTOS DE INSERCIÓN EN BOLETINES OFICIALES				69	440					754		1.263



9.- Detalle económico territorial por servicios y subprogramas

SECCIÓN	05	SANIDAD	SIN TERRITORIALIZAR	ÁVILA	BURGOS	LEÓN	PALENCIA	SALAMANCA	SEGOVIA	SORIA	VALLADOLID	ZAMORA	TOTAL
SERVICIO	22	GERENCIA REGIONAL DE SALUD	0	1	2	3	4	5	6	7	8	9	
PROGRAMA	311B	ADMÓN. GENERAL DE LA GERENCIA REGIONAL DE SALUD											
SUBPROGRAMA	311B01	ADMÓN. GENERAL DE LA GERENCIA REGIONAL DE SALUD											
SUBCONCEPTO		TERRITORIO											
22699		OTROS GASTOS			15.737								15.737
227		TRABAJOS REALIZADOS POR OTRAS EMPRESAS Y PROFES.	2.063.440		55.320	43.333		60.650			121.046		2.343.789
22700		LIMPIEZA Y ASEO			42.135	38.939		47.882			58.080		187.036
22701		SEGURIDAD			12.760			12.768			62.745		88.273
22703		POSTALES	861										861
22706		ESTUDIOS Y TRABAJOS TÉCNICOS	1.032.511		425								1.032.936
22799		OTROS	1.030.068			4.394					221		1.034.683
23		INDEMNIZACIONES POR RAZÓN DEL SERVICIO	47.224		3.261	6.062		2.200			1.468		60.215
230		DIETAS	47.224		1.337	2.252		489			367		51.669
23000		DIETAS	47.224		1.337	2.252		489			367		51.669
231		LOCOMOCIÓN			1.924	3.810		1.711			1.101		8.546
23100		LOCOMOCIÓN			1.924	3.810		1.711			1.101		8.546
		TOTAL OPERACIONES CORRIENTES	22.628.879		2.870.880	3.170.121		2.618.287			3.264.788		34.552.955
6		INVERSIONES REALES	50.000										50.000
63		INVERS.REPOSICIÓN FUNCIONAM. OPERATIVO SERVICIOS	50.000										50.000
636		MOBILIARIO	50.000										50.000
63600		MOBILIARIO	50.000										50.000
		TOTAL OPERACIONES DE CAPITAL	50.000										50.000
		TOTAL OPERACIONES NO FINANCIERAS	22.678.879		2.870.880	3.170.121		2.618.287			3.264.788		34.602.955
8		ACTIVOS FINANCIEROS	14.192		2.524	2.910		2.257			2.880		24.763



9.- Detalle económico territorial por servicios y subprogramas

SECCIÓN	05	SANIDAD	SIN TERRITORIALIZAR	ÁVILA	BURGOS	LEÓN	PALENCIA	SALAMANCA	SEGOVIA	SORIA	VALLADOLID	ZAMORA	TOTAL
SERVICIO	22	GERENCIA REGIONAL DE SALUD	0	1	2	3	4	5	6	7	8	9	
PROGRAMA	311B	ADMÓN. GENERAL DE LA GERENCIA REGIONAL DE SALUD											
SUBPROGRAMA	311B01	ADMÓN. GENERAL DE LA GERENCIA REGIONAL DE SALUD											
SUBCONCEPTO		TERRITORIO											
83		CONCESIÓN DE PRÉSTAMOS FUERA DEL SECTOR PÚBLICO	14192		2.524	2.910		2.257			2.880		24.763
830		PRÉSTAMOS A CORTO PLAZO	14192		2.524	2.910		2.257			2.880		24.763
83003		ANTICIPOS AL PERSONAL	14192		2.524	2.910		2.257			2.880		24.763
		TOTAL OPERACIONES FINANCIERAS	14192		2.524	2.910		2.257			2.880		24.763
		TOTAL SUBPROGRAMA	22.693.071		2.873.404	3.173.031		2.620.544			3.267.668		34.627.718
		TOTAL PROGRAMA	22.693.071		2.873.404	3.173.031		2.620.544			3.267.668		34.627.718



9.- Detalle económico territorial por servicios y subprogramas

SECCIÓN	05	SANIDAD	SIN TERRITORIALIZAR	ÁVILA	BURGOS	LEÓN	PALENCIA	SALAMANCA	SEGOVIA	SORIA	VALLADOLID	ZAMORA	TOTAL
SERVICIO	22	GERENCIA REGIONAL DE SALUD	0	1	2	3	4	5	6	7	8	9	
PROGRAMA	312A	ASISTENCIA SANITARIA											
SUBPROGRAMA	312A01	ATENCIÓN PRIMARIA											
SUBCONCEPTO		TERRITORIO											
1	GASTOS DE PERSONAL		1.069.915	40.268.880	67.963.105	91.598.155	43.623.939	75.935.823	37.917.347	27.056.909	83.669.630	45.663.652	514.767.355
12	FUNCIONARIOS		48.892	27.637.592	45.562.251	58.718.719	31.785.924	56.449.913	24.456.289	17.915.950	60.533.739	28.065.806	351.175.075
120	RETRIBUCIONES BÁSICAS		47.541	12.223.157	23.974.404	29.109.913	14.891.235	25.819.940	11.814.323	8.562.655	33.804.208	12.080.305	172.327.681
12000	RETRIBUCIONES BÁSICAS		46.748	11.054.514	23.000.758	27.803.084	13.889.294	24.937.418	11.199.319	8.006.017	32.201.561	11.427.746	163.566.459
12010	RETRIB.BÁSICAS PERSONAL ESTAT.EVENTUAL LEY 2/2007			816.235	328.095	482.686	581.422	123.352	289.345	310.446	735.678	256.529	3.923.788
12020	RETRIB.BÁSICAS PERSONAL ESTAT.SUSITUTO LEY 2/2007		793	352.408	645.551	824.143	420.519	759.170	325.659	246.192	866.969	396.030	4.837.434
121	RETRIBUCIONES COMPLEMENTARIAS		1.351	15.414.435	21.587.847	29.608.806	16.894.689	30.629.973	12.641.966	9.353.295	26.729.531	15.985.501	178.847.394
12100	RETRIBUCIONES COMPLEMENTARIAS			7.133.873	12.057.549	15.727.791	8.590.931	16.904.374	6.434.764	4.612.595	15.084.597	7.291.917	93.788.391
12101	COMPLEMENTO ATENCIÓN CONTINUADA			4.236.380	4.943.975	7.935.535	4.305.130	7.880.288	2.936.632	2.661.609	5.242.704	5.758.574	45.900.827
12110	RETRIBUC.COMPL.PERSONAL ESTAT.EVENTUAL LEY 2/2007			1.119.192	226.696	289.112	637.893	174.170	441.592	250.945	547.455	185.842	3.872.897
12111	COMPL.ATENC. CONT.PERS.ESTATUT..EVENTUAL LEY 2/2007			480.851	143.389	187.203	423.948	8.639	611.109	216.640	541.771	189.838	2.803.388
12120	RETRIBUC.COMPL.PERSONAL ESTAT.SUSITUTO LEY 2/2007		793	352.751	646.179	824.945	420.928	759.908	325.976	246.431	867.812	396.415	4.842.138
12121	COMPL.ATENC. CONT.PERS.ESTATUT..SUSITUTO LEY 2/2007		558	247.880	454.073	579.691	295.787	533.989	229.064	173.169	609.814	278.563	3.402.588
12130	COMPLEMENTO DE CARRERA PROFESIONAL LEY 2/2007			1.845.508	3.115.986	4.064.529	2.220.072	4.368.605	1.662.829	1.191.906	3.885.378	1.884.352	24.237.165
13	LABORAL FIJO			47.307	58.168	35.145	71.241		23.376	24.747	70.391		330.375
130	RETRIBUCIONES BÁSICAS			29.308	45.892	27.837	60.421		18.536	21.983	60.649		264.626
13000	RETRIBUCIONES BÁSICAS			29.308	45.892	27.837	60.421		18.536	21.983	60.649		264.626
131	OTRAS REMUNERACIONES			7.549	12.276	7.308	2.301		1.948	2.764	4.034		38.180
13100	OTRAS REMUNERACIONES			7.549	12.276	7.308	2.301		1.948	2.764	4.034		37.981
13101	COMPLEMENTO ATENCIÓN CONTINUADA												199
132	FONDO CONVENIO PERSONAL LABORAL			10.450			8.519		2.892		5.708		27.569



9.- Detalle económico territorial por servicios y subprogramas

SECCIÓN	05	SANIDAD	SIN TERRITORIALIZAR	ÁVILA	BURGOS	LEÓN	PALENCIA	SALAMANCA	SEGOVIA	SORIA	VALLADOLID	ZAMORA	TOTAL
SERVICIO	22	GERENCIA REGIONAL DE SALUD	0	1	2	3	4	5	6	7	8	9	
PROGRAMA	312A	ASISTENCIA SANITARIA											
SUBPROGRAMA	312A01	ATENCIÓN PRIMARIA											
SUBCONCEPTO		TERRITORIO											
13200		FONDO CONVENIO PERSONAL LABORAL		10450			8.519		2.892		5.708		27.569
14		LABORAL EVENTUAL		17.077	5.580		58.952	114.813	189.262	32.729	36.711		453.124
140		RETRIBUCIONES BÁSICAS		17.077			58.952	114.813	8.203	17.367			216.412
14000		RETRIBUCIONES BÁSICAS		17.077			58.952	114.813	8.203	17.367			216.412
141		OTRAS REMUNERACIONES			5.580				181.059	15.362	36.711		238.712
14100		OTRAS REMUNERACIONES			1.324				38.861	14.686	12.857		67.728
14101		COMPLEMENTO ATENCIÓN CONTINUADA			4.256				142.198	676	23.854		170.984
16		INCENTIVOS AL RENDIMIENTO		5.128.630	10.373.559	15.009.710	4.859.450	8.340.034	6.825.393	4.316.631	7.840.724	9.766.775	72.460.906
160		PRODUCTIVIDAD		5.128.630	10.373.559	15.009.710	4.859.450	8.340.034	6.825.393	4.316.631	7.840.724	9.766.775	72.460.906
16000		PRODUCTIVIDAD		5.128.630	10.373.559	15.009.710	4.859.450	8.340.034	6.825.393	4.316.631	7.840.724	9.766.775	72.460.906
17		CUOTAS Y PRESTACIONES A CARGO DE LA COMUNIDAD	8.377	7.367.017	11.877.602	17.786.158	6.778.170	10.945.868	6.354.901	4.702.911	15.041.746	7.758.167	88.620.917
170		SEGURIDAD SOCIAL PERSONAL LABORAL		25.334	9.000	10.555	25.567	10.422	8.550	17.841	24.509		131.778
17000		SEGURIDAD SOCIAL PERSONAL LABORAL		25.334	9.000	10.555	25.567	10.422	8.550	17.841	24.509		131.778
171		SEGURIDAD SOCIAL PERSONAL NO LABORAL	8.377	7.341.683	11.868.602	17.775.603	6.752.603	10.935.446	6.346.351	4.685.070	15.017.237	7.758.167	88.489.139
17100		SEGURIDAD SOCIAL PERSONAL NO LABORAL	8.377	7.341.683	11.868.602	17.775.603	6.752.603	10.935.446	6.346.351	4.685.070	15.017.237	7.758.167	88.489.139
18		OTROS GASTOS SOCIALES A CARGO DE LA COMUNIDAD	1.012.646	71.257	85.945	48.423	70.202	85.195	68.126	63.941	146.319	72.904	1.724.958
180		FORMACIÓN Y PERFECCIONAMIENTO DEL PERSONAL	170.178	19.928	34.616	48.184	18.873	33.866	16.797	12.612	43.658	21.575	420.287
18000		FORMACIÓN Y PERFECCIONAMIENTO DEL PERSONAL	170.178	19.928	34.616	48.184	18.873	33.866	16.797	12.612	43.658	21.575	420.287
185		SEGUROS	842.468										842.468
18500		SEGUROS	842.468										842.468
189		OTROS GASTOS SOCIALES		51.329	51.329	239	51.329	51.329	51.329	51.329	102.661	51.329	462.203



9.- Detalle económico territorial por servicios y subprogramas

SECCIÓN	05	SANIDAD	SIN TERRITORIALIZAR	ÁVILA	BURGOS	LEÓN	PALENCIA	SALAMANCA	SEGOVIA	SORIA	VALLADOLID	ZAMORA	TOTAL
SERVICIO	22	GERENCIA REGIONAL DE SALUD	0	1	2	3	4	5	6	7	8	9	
PROGRAMA	312A	ASISTENCIA SANITARIA											
SUBPROGRAMA	312A01	ATENCIÓN PRIMARIA											
SUBCONCEPTO		TERRITORIO											
18900		OTROS GASTOS SOCIALES		51.329	51.329	239	51.329	51.329	51.329	51.329	102.661	51.329	462.203
2		GASTOS CORRIENTES EN BIENES Y SERVICIOS	576.693	4519.265	7.467.606	10619.618	4.268.142	7.749.841	3.320.729	2.943.945	11.111.309	4.574.806	57.151.954
20		ARRENDAMIENTOS Y CÁNONES	5.715	214.030	139.755	184.844	141.023	79.441	103.099	30.176	407.680	46.707	1.352.470
202		ARRENDAMIENTOS DE EDIFICIOS Y OTRAS CONSTRUCCIONES		167.651	43.130	71.108	63.710		62.584		292.720		700.903
20200		ARRENDAMIENTOS DE EDIFICIOS Y OTRAS CONSTRUCCIONES		167.651	43.130	71.108	63.710		62.584		292.720		700.903
203		ARRENDAMIENTOS MAQUINARIA, INSTALACIONES Y UTILILLAJE							6.457				6.457
20300		ARRENDAMIENTOS MAQUINARIA, INSTALACIONES Y UTILILLAJE							6.457				6.457
205		ARRENDAMIENTOS DE MOBILIARIO Y ENSERES			19.294	5.428	33.420						58.142
20500		ARRENDAMIENTOS DE MOBILIARIO Y ENSERES			19.294	5.428	33.420						58.142
206		ARRENDAMIENTOS EQUIPOS PARA PROCESOS INFORMACIÓN	5.715	46.379	77.331	108.308	43.893	79.441	34.058	30.176	114.960	46.707	586.968
20600		ARRENDAMIENTOS EQUIPOS PARA PROCESOS INFORMACIÓN	5.715	46.379	77.331	108.308	43.893	79.441	34.058	30.176	114.960	46.707	586.968
21		REPARACIONES, MANTENIMIENTO Y CONSERVACIÓN	540.771	248.130	646.590	617.981	265.422	419.990	177.746	221.073	1.206.051	318.735	4.662.489
212		EDIFICIOS Y OTRAS CONSTRUCCIONES		15.986	300.994	337.836	93.342	337.174	21.883	57.162	624.412	19.167	1.807.956
21200		EDIFICIOS Y OTRAS CONSTRUCCIONES		15.986	300.994	337.836	93.342	337.174	21.883	57.162	624.412	19.167	1.807.956
213		MAQUINARIA, INSTALACIONES Y UTILILLAJE		207.552	294.227	194.125	137.081	35.068	116.490	90.701	478.506	271.410	1.825.160
21300		MAQUINARIA, INSTALACIONES Y UTILILLAJE		207.552	294.227	194.125	137.081	35.068	116.490	90.701	478.506	271.410	1.825.160
214		ELEMENTOS DE TRANSPORTE		17.418	13.441	54.505	17.742	18.279	12.769	13.080	25.309	21.506	194.049
21400		ELEMENTOS DE TRANSPORTE		17.418	13.441	54.505	17.742	18.279	12.769	13.080	25.309	21.506	194.049
215		MOBILIARIO Y ENSERES		6.044	11.435	20.738		23.005	24.216	3.797	42.680	1.883	133.798
21500		MOBILIARIO Y ENSERES		6.044	11.435	20.738		23.005	24.216	3.797	42.680	1.883	133.798
216		EQUIPOS PARA PROCESOS DE LA INFORMACIÓN	540.771	1.130	26.493	10.777	17.257	6.464	2.119	56.333	35.144	4.769	701.257



9.- Detalle económico territorial por servicios y subprogramas

SECCIÓN	05	SANIDAD	SIN TERRITORIALIZAR	ÁVILA	BURGOS	LEÓN	PALENCIA	SALAMANCA	SEGOVIA	SORIA	VALLADOLID	ZAMORA	TOTAL
SERVICIO	22	GERENCIA REGIONAL DE SALUD	0	1	2	3	4	5	6	7	8	9	
PROGRAMA	312A	ASISTENCIA SANITARIA											
SUBPROGRAMA	312A01	ATENCIÓN PRIMARIA											
SUBCONCEPTO		TERRITORIO											
21600		EQUIPOS PARA PROCESOS DE LA INFORMACIÓN	540.771	1.130	26.493	10.777	17.257	6.464	2.119	56.333	35.144	4.769	701.257
219		OTRO INMOVILIZADO MATERIAL							269				269
21900		OTRO INMOVILIZADO MATERIAL							269				269
22		MATERIAL, SUMINISTROS Y OTROS	17039	3.704.629	6.253.448	9.246.986	3.629.811	6.723.140	2.769.122	2.460.279	9.118.274	3.785.195	47.707.923
220		MATERIAL DE OFICINA		73.341	145.547	205.010	54.130	158.039	61.039	22.450	251.579	58.196	1.029.331
22000		ORDINARIO NO INVENTARIABLE		41.198	80.906	124.957	36.540	84.939	38.740	19.326	157.934	39.224	623.764
22001		PRENSA, REVISTAS, LIBROS Y PUBLICACIONES		6.825	10.655	19.707	5.432	10.189	6.408	3.124	15.091	5.562	82.993
22002		MATERIAL INFORMÁTICO NO INVENTARIABLE		25.318	53.986	60.346	12.158	62.911	15.891		78.554	13.410	322.574
221		SUMINISTROS	2.624	2.217.390	3.466.713	3.847.236	2.060.507	3.244.375	1.599.792	1.331.177	5.495.907	1.643.219	24.908.940
22100		ENERGÍA ELÉCTRICA		129.135	545.974	691.922	215.828	664.515	80.411	151.188	910.687	319.923	3.699.583
22101		AGUA		8.370	38.548	42.625	17.856	21.260	5.461	3.293	42.229	17.882	197.524
22102		GAS Y CALEFACCIÓN		91.843	690.260	878.851	312.345	642.941	92.130	187.563	773.810	405.594	4.075.337
22103		COMBUSTIBLE PARA VEHÍCULOS		18.499	44.955	69.455	20.883	30.412	9.032	8.475	35.356	31.512	268.579
22104		VESTUARIO		1.527	3.214	14.364	3.883	3.324	810	3.829	58.089	4.771	93.811
22106		PRODUCTOS FARMACÉUTICOS		1.296.005	45.559	55.647	482.550	36.149	593.301	306.401	66.109	18.712	2.899.633
22109		LENCERÍA		5.826	1.464	5.592	3.971		4.495	4.784	25.752	4.551	56.435
22111		SUM.REPUEST.MAQUINARIA,UTILLAJE Y ELEM.TRANSPORTE		14.160	39.484	10.107	4.664		13.733	2.251	2.110		86.509
22112		SUM.MATER.ELECTRÓN.,ELÉCTRICO Y DE COMUNICACIONES		7.356	41.453	15.723	3.215	6.263	2.460	3.373	9.134	1.286	90.263
22115		INSTRUMENTAL Y PEQUEÑO UTILLAJE SANITARIO		57.887	163.303	135.029	56.282		35.812	21.009	38.028	12.330	819.680
22117		MATERIAL DE LABORATORIO		99.674	317.055	121.198	141.271	218.925	91.624	82.345	276.128	120.298	1.468.518
22118		MATERIAL DE RADIOLOGÍA		4.330	28.980	47.712	12.021			2918	45.694		141.655
22121		OTRO MATERIAL SANITARIO	2.624	479.207	1.429.542	1.723.524	773.587	1.575.554	664.378	541.393	2.900.153	704.576	10.794.538



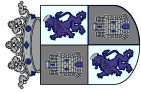
9.- Detalle económico territorial por servicios y subprogramas

SECCIÓN	05	SANIDAD	SIN TERRITORIALIZAR	ÁVILA	BURGOS	LEÓN	PALENCIA	SALAMANCA	SEGOVIA	SORIA	VALLADOLID	ZAMORA	TOTAL
SERVICIO	22	GERENCIA REGIONAL DE SALUD	0	1	2	3	4	5	6	7	8	9	
PROGRAMA	312A	ASISTENCIA SANITARIA											
SUBPROGRAMA	312A01	ATENCIÓN PRIMARIA											
SUBCONCEPTO		TERRITORIO											
22199		OTROS SUMINISTROS		3.571	76.922	35.487	12.151	55.032	5.945	13.355	12.628	1.784	216.875
222		COMUNICACIONES		322.977	559.740	783.677	325.617	569.476	239.453	216.232	824.235	318.847	4.160.254
22201		POSTALES Y TELEGRÁFICAS		6.509	31.500	45.234	25.805	27.753	7.059	10.805	39.409		194.074
22204		SERVICIOS DE TELECOMUNICACIONES		316.468	528.240	738.443	299.812	541.723	232.394	205.427	784.826	318.847	3.966.180
223		TRANSPORTES		38.863	308.032	339.296	72.136	179.568	22.727	75.177	149.504	66.038	1.251.341
22300		TRANSPORTES		38.863	308.032	339.296	72.136	179.568	22.727	75.177	149.504	66.038	1.251.341
225		TRIBUTOS		22.973	227.036	257.961	38.191	162.410	16.795	28.352	135.751	989	890.458
22500		I.B.I.		19.928	210.887	229.986	34.855	159.276	12.887	26.703	128.820		823.342
22501		IMPUESTO DE CIRCULACIÓN DE VEHÍCULOS		805	4.495	5.057	1.559	3.134	992	954	2.160		19.156
22502		I.T.V.		520	2.520	2.525	989		448	695	2.328	989	11.014
22503		OTRAS TASAS		1.151	9.134	20.393	788		2.468		2.443		36.377
22504		OTROS		569									569
226		GASTOS DIVERSOS		180	4.808	36.111	4.287		1.033		4.562		50.981
22603		JURÍDICOS Y CONTENCIOSOS			1.842	25.105	1.709		614		950		30.220
22606		REUNIONES, CONFERENCIA Y CURSOS			744	10.144	690		248		385		12.211
22608		GASTOS DE INSERCIÓN EN BOLETINES OFICIALES		180		786	1.138		171		1.210		3.485
22699		OTROS GASTOS			2.222	76	750				2.017		5.065
227		TRABAJO REALIZADOS POR OTRAS EMPRESAS Y PROFES.	14415	1.028.905	1.541.572	3.777.695	1.074.943	2.409.272	828.283	786.891	2.256.736	1.697.906	15.416.618
22700		LIMPIEZA Y ASEO		854.894	727.612	2.585.730	718.592	1.558.453	636.410	585.297	1.253.778	1.101.442	10.022.208
22701		SEGURIDAD		3.564	121.199	296.641	86.791	95.144	38.651	5.706	126.430	207.751	981.877
22703		POSTALES				140	702						842
22704		CUSTODIA, DEPÓSITO Y ALMACENAJE.				8.180							8.180



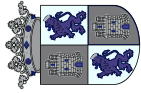
9.- Detalle económico territorial por servicios y subprogramas

SECCIÓN	05	SANIDAD	SIN TERRITORIALIZAR	ÁVILA	BURGOS	LEÓN	PALENCIA	SALAMANCA	SEGOVIA	SORIA	VALLADOLID	ZAMORA	TOTAL
SERVICIO	22	GERENCIA REGIONAL DE SALUD	0	1	2	3	4	5	6	7	8	9	
PROGRAMA	312A	ASISTENCIA SANITARIA											
SUBPROGRAMA	312A01	ATENCIÓN PRIMARIA											
SUBCONCEPTO		TERRITORIO											
22706		ESTUDIOS Y TRABAJOS TÉCNICOS	14415	96.998	556.727	715.027	199.534	573.453	96.708	148.390	691.130	314.961	3.407.343
22799		OTROS		73.449	136.034	171.977	69.324	182.222	56.514	47.498	185.398	73.752	996.168
23		INDEMNIZACIONES POR RAZÓN DEL SERVICIO		322.563	419.518	552.636	226.913	484.179	259.552	227.966	323.381	419.196	3.235.904
230		DIETAS		388	690	4.938	1.390	916	1.812	2.443	1.206	368	14.151
23000		DIETAS		388	690	4.938	1.390	916	1.812	2.443	1.206	368	14.151
231		LOCOMOCIÓN		322.175	418.828	547.698	225.523	483.263	257.740	225.523	322.175	418.828	3.221.753
23100		LOCOMOCIÓN		322.175	418.828	547.698	225.523	483.263	257.740	225.523	322.175	418.828	3.221.753
24		GASTOS DE PUBLICACIONES	13.168										13.168
240		GASTOS DE EDICIÓN Y DISTRIBUCIÓN	13.168										13.168
24000		GASTOS DE EDICIÓN Y DISTRIBUCIÓN	13.168										13.168
26		ACCIONES EN MATERIA SANITARIA		29.913	8.295	17.171	4.973	43.091	11.210	4.451	55.923	4.973	180.000
262		CONCIERTOS INSTITUCIONES ATENCIÓN ESPECIALIZADA		29.913	8.295	17.171	4.973	43.091	11.210	4.451	55.923	4.973	180.000
26204		CON ENTIDADES PRIVADAS		29.913	8.295	17.171	4.973	43.091	11.210	4.451	55.923	4.973	180.000
4		TRANSFERENCIAS CORRIENTES	8.000	47.004.732	83.483.811	135.271.247	39.415.863	87.983.031	32.487.743	22.132.431	103.089.141	50.182.626	601.058.625
48		A FAMILIAS E INSTITUCIONES SIN FINES DE LUCRO	8.000	47.004.732	83.483.811	135.271.247	39.415.863	87.983.031	32.487.743	22.132.431	103.089.141	50.182.626	601.058.625
480		A FAMILIAS E INSTITUCIONES SIN FINES DE LUCRO	8.000	47.004.732	83.483.811	135.271.247	39.415.863	87.983.031	32.487.743	22.132.431	103.089.141	50.182.626	601.058.625
4800Z		FARMACIA		47.004.732	83.483.811	135.271.247	39.415.863	87.983.031	32.487.743	22.132.431	103.089.141	50.182.626	601.050.625
48080		ACTUACIONES EN MATERIA DE SALUD	8.000										8.000
		TOTAL OPERACIONES CORRIENTES	1.654.608	91.792.877	158.914.522	237.489.020	87.307.944	171.668.695	73.725.819	52.133.285	197.870.080	100.421.084	1.172.977.934
6		INVERSIONES REALES	2.279.000	1.525.513	1.900.000	3.428.316	300.000	793.797	1.736.070	316.903	1.229.792	1.571.780	15.081.171



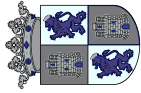
9.- Detalle económico territorial por servicios y subprogramas

SECCIÓN	05	SANIDAD	SIN TERRITORIALIZAR	ÁVILA	BURGOS	LEÓN	PALENCIA	SALAMANCA	SEGOVIA	SORIA	VALLADOLID	ZAMORA	TOTAL
SERVICIO	22	GERENCIA REGIONAL DE SALUD	0	1	2	3	4	5	6	7	8	9	
PROGRAMA	312A	ASISTENCIA SANITARIA											
SUBPROGRAMA	312A01	ATENCIÓN PRIMARIA											
SUBCONCEPTO		TERRITORIO											
62		INVERS.NUEVAS FUNCIONAMIENTO OPERATIVO SERVICIOS		1.265.513	1.900.000	3.078.316	300.000	712.797	400.000	200.000	1.229.792	1.571.780	10.658.198
621		CONSTRUCCIONES		1.265.513	1.900.000	3.078.316	300.000	712.797	400.000	200.000	1.229.792	1.571.780	10.658.198
62100		CONSTRUCCIONES		1.265.513	1.900.000	3.078.316	300.000	712.797	400.000	200.000	1.229.792	1.571.780	10.658.198
63		INVERS.REPOSICIÓN FUNCIONAM. OPERATIVO SERVICIOS	1.719.000	260.000		350.000		81.000	1.336.070	116.903			3.862.973
631		CONSTRUCCIONES	300.000	260.000		350.000		50.000	1.336.070	116.903			2.412.973
63100		CONSTRUCCIONES	300.000	260.000		350.000		50.000	1.336.070	116.903			2.412.973
633		MAQUINARIA, INSTALACIONES Y UTILLAJE	369.000					31.000					400.000
63300		MAQUINARIA	169.000					31.000					200.000
63301		INSTALACIONES TÉCNICAS	150.000										150.000
63302		UTILLAJE	50.000										50.000
636		MOBILIARIO	50.000										50.000
63600		MOBILIARIO	50.000										50.000
638		ELEMENTOS DE TRANSPORTE	1.000.000										1.000.000
63800		ELEMENTOS DE TRANSPORTE	1.000.000										1.000.000
64		GASTOS DE INVERSIONES DE CARÁCTER INMATERIAL	560.000										560.000
641		CAMPAÑAS DE PROMOCIÓN	200.000										200.000
64100		CAMPAÑAS DE PROMOCIÓN	200.000										200.000
649		OTRO INMOVILIZADO INMATERIAL	360.000										360.000
64900		OTRO INMOVILIZADO INMATERIAL	360.000										360.000
7		TRANSFERENCIAS DE CAPITAL	300.000										300.000
76		A CORPORACIONES LOCALES	300.000										300.000



9.- Detalle económico territorial por servicios y subprogramas

SECCIÓN	05	SANIDAD	SIN TERRITORIALIZAR	ÁVILA	BURGOS	LEÓN	PALENCIA	SALAMANCA	SEGOVIA	SORIA	VALLADOLID	ZAMORA	TOTAL
SERVICIO	22	GERENCIA REGIONAL DE SALUD	0	1	2	3	4	5	6	7	8	9	
PROGRAMA	312A	ASISTENCIA SANITARIA											
SUBPROGRAMA	312A01	ATENCIÓN PRIMARIA											
SUBCONCEPTO		TERRITORIO											
760		A CORPORACIONES LOCALES	300.000										300.000
76000		CENTROS SALUD, C. GUARDIA Y CONSULTORIOS LOCALES	300.000										300.000
		TOTAL OPERACIONES DE CAPITAL	2.579.000	1.525.513	1.900.000	3.428.316	300.000	793.797	1.736.070	316.903	1.229.792	1.571.780	15.381.171
		TOTAL OPERACIONES NO FINANCIERAS	4.233.608	93.318.390	160.814.522	2.409.173.336	87.607.944	172.462.492	75.461.889	52.450.188	199.099.872	101.992.864	1.188.359.105
8		ACTIVOS FINANCIEROS		17.064	29.883	41.487	16.351	27.450	14.393	11.158	36.769	18.933	213.488
83		CONCESIÓN DE PRÉSTAMOS FUERA DEL SECTOR PÚBLICO		17.064	29.883	41.487	16.351	27.450	14.393	11.158	36.769	18.933	213.488
830		PRÉSTAMOS A CORTO PLAZO		17.064	29.883	41.487	16.351	27.450	14.393	11.158	36.769	18.933	213.488
83003		ANTICIPOS AL PERSONAL		17.064	29.883	41.487	16.351	27.450	14.393	11.158	36.769	18.933	213.488
		TOTAL OPERACIONES FINANCIERAS		17.064	29.883	41.487	16.351	27.450	14.393	11.158	36.769	18.933	213.488
		TOTAL SUBPROGRAMA	4.233.608	93.335.454	160.844.405	2.409.588.823	87.624.295	172.489.942	75.476.282	52.461.346	199.136.641	102.011.797	1.188.572.593



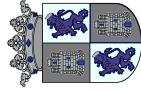
9.- Detalle económico territorial por servicios y subprogramas

SECCIÓN	05	SANIDAD	SIN TERRITORIALIZAR	ÁVILA	BURGOS	LEÓN	PALENCIA	SALAMANCA	SEGOVIA	SORIA	VALLADOLID	ZAMORA	TOTAL
SERVICIO	22	GERENCIA REGIONAL DE SALUD	0	1	2	3	4	5	6	7	8	9	
PROGRAMA	312A	ASISTENCIA SANITARIA											
SUBPROGRAMA	312A02	ATENCIÓN ESPECIALIZADA											
SUBCONCEPTO		TERRITORIO											
1	GASTOS DE PERSONAL		2.613.767	69.668.264	170.714.517	208.195.484	78.414.764	183.885.398	67.203.358	54.834.468	227.445.319	88.755.988	1.151.731.327
12	FUNCIONARIOS		509.969	53.060.996	119.495.589	137.980.446	51.278.707	141.871.317	46.694.344	36.391.223	161.630.332	59.871.790	808.784.713
120	RETRIBUCIONES BÁSICAS		497.893	22.670.066	48.755.718	109.068.638	25.246.682	59.611.765	22.431.799	17.351.465	76.642.439	29.823.234	412.099.699
12000	RETRIBUCIONES BÁSICAS		487.605	20.997.005	44.920.088	98.501.660	22.471.256	54.140.989	21.262.666	16.066.814	68.924.843	27.419.924	375.192.850
12010	RETRIB.BÁSICAS PERSONAL ESTAT.EVENTUAL LEY 2/2007			872.078	1.986.504	742.1562	1.953.490	3.328.098	379.684	686.749	5.158.463	1.406.554	23.193.182
12020	RETRIB.BÁSICAS PERSONAL ESTAT.SUSITUTO LEY 2/2007		10.288	800.983	1.849.126	3.145.416	821.936	2.142.678	789.449	597.902	2.559.133	996.756	13.713.667
121	RETRIBUCIONES COMPLEMENTARIAS		12.076	30.390.930	70.739.871	28.911.808	26.032.025	82.259.552	24.262.545	19.039.738	84.987.893	30.048.556	396.685.014
12100	RETRIBUCIONES COMPLEMENTARIAS			18.454.955	40.237.720	16.740.244	14.476.592	47.585.808	14.285.320	11.077.463	49.554.967	17.875.107	230.288.176
12101	COMPLEMENTO ATENCIÓN CONTINUADA			5.241.033	14.335.223	1.800.797	4.554.643	14.652.841	4.595.268	3.560.454	13.318.267	5.287.593	67.346.119
12110	RETRIBUC.COMPL.PERSONAL ESTAT.EVENTUAL LEY 2/2007			935.552	3.000.710	1.918.954	1.881.901	3.858.613	633.917	700.659	5.280.462	1.038.162	19.248.930
12111	COMPL.ATENC. CONT.PERS.ESTATUT..EVENTUAL LEY 2/2007			456.752	1.170.397	696.852	732.055	2.098.865	444.555	380.823	1.804.019	452.300	8.236.618
12120	RETRIBUC.COMPL.PERSONAL ESTAT.SUSITUTO LEY 2/2007		8.499	661.683	1.327.540	2.598.386	678.992	1.770.039	652.154	493.920	2.114.066	823.408	11.328.687
12121	COMPL.ATENC. CONT.PERS.ESTATUT..SUSITUTO LEY 2/2007		3.577	278.603	643.174	1.094.058	285.890	745.280	274.591	207.966	890.133	346.698	4.769.970
12130	COMPLEMENTO DE CARRERA PROFESIONAL LEY 2/2007			4.362.352	9.825.107	4.062.517	3.421.952	11.548.106	3.376.740	2.618.473	12.025.979	4.225.288	55.466.514
13	LABORAL FIJO			1.152.580	3.933.078	3.435.886	1.662.681	1.985.380	12.180	1.474.015	118.800	1.829.792	15.604.392
130	RETRIBUCIONES BÁSICAS			826.166	2.870.771	2.772.954	845.908	1.499.010	4.636	1.193.348	52.139	1.434.284	11.499.216
13000	RETRIBUCIONES BÁSICAS			826.166	2.870.771	2.772.954	845.908	1.499.010	4.636	1.193.348	52.139	1.434.284	11.499.216
131	OTRAS REMUNERACIONES			326.414	1.062.307	662.932	816.773	486.370	7.544	280.667	66.661	395.508	4.105.176
13100	OTRAS REMUNERACIONES			246.790	755.415	539.806	788.675	377.599	7.544	212.269	61.261	305.679	3.295.038
13101	COMPLEMENTO ATENCIÓN CONTINUADA			79.624	306.892	123.126	28.098	108.771		68.398	5.400	89.829	810.138
14	LABORAL EVENTUAL			454.927	318.159	4.422.299		749.135	123.810	209.927	310.507		6.588.764



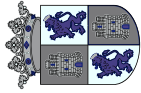
9.- Detalle económico territorial por servicios y subprogramas

SECCIÓN	05	SANIDAD	SIN TERRITORIALIZAR	ÁVILA	BURGOS	LEÓN	PALENCIA	SALAMANCA	SEGOVIA	SORIA	VALLADOLID	ZAMORA	TOTAL
SERVICIO	22	GERENCIA REGIONAL DE SALUD	0	1	2	3	4	5	6	7	8	9	
PROGRAMA	312A	ASISTENCIA SANITARIA											
SUBPROGRAMA	312A02	ATENCIÓN ESPECIALIZADA											
SUBCONCEPTO		TERRITORIO											
140		RETRIBUCIONES BÁSICAS		238.506	193.823	2.529.214		529.650	39.861	138.555	139.398		3.809.007
14000		RETRIBUCIONES BÁSICAS		238.506	193.823	2.529.214		529.650	39.861	138.555	139.398		3.809.007
141		OTRAS REMUNERACIONES		216.421	124.336	1.893.085		219.485	83.949	71.372	171.109		2.779.757
14100		OTRAS REMUNERACIONES		211.214	120.468	1.863.672		212.949	80.395	69.880	164.518		2.723.096
14101		COMPLEMENTO ATENCIÓN CONTINUADA		5.207	3.868	29.413		6.536	3.554	1.492	6.591		56.661
16		INCENTIVOS AL RENDIMIENTO		3.235.827	15.372.493	25.353.138	11.504.247	8.344.998	8.917.305	7.452.736	24.797.248	11.442.655	116.420.647
160		PRODUCTIVIDAD		3.235.827	15.372.493	25.353.138	11.504.247	8.344.998	8.917.305	7.452.736	24.797.248	11.442.655	116.420.647
16000		PRODUCTIVIDAD		3.235.827	15.372.493	25.353.138	11.504.247	8.344.998	8.917.305	7.452.736	24.797.248	11.442.655	116.420.647
17		CUOTAS Y PRESTACIONES A CARGO DE LA COMUNIDAD	15.192	11.643.681	31.145.241	36.472.926	13.668.877	30.433.545	11.362.599	9.255.996	39.965.046	15.501.035	199.464.138
170		SEGURIDAD SOCIAL PERSONAL LABORAL		273.417	1.261.862	2.641.490	610.015	1.706.759	32.448	560.269	376.371	579.829	8.042.460
17000		SEGURIDAD SOCIAL PERSONAL LABORAL		273.417	1.261.862	2.641.490	610.015	1.706.759	32.448	560.269	376.371	579.829	8.042.460
171		SEGURIDAD SOCIAL PERSONAL NO LABORAL	15.192	11.370.264	29.883.379	33.831.436	13.058.862	28.726.786	11.330.151	8.695.727	39.588.675	14.921.206	191.421.678
17100		SEGURIDAD SOCIAL PERSONAL NO LABORAL	15.192	11.370.264	29.883.379	33.831.436	13.058.862	28.726.786	11.330.151	8.695.727	39.588.675	14.921.206	191.421.678
18		OTROS GASTOS SOCIALES A CARGO DE LA COMUNIDAD	2.088.606	120.253	449.957	530.789	300.252	501.023	93.120	50.571	623.386	110.716	4.868.673
180		FORMACIÓN Y PERFECCIONAMIENTO DEL PERSONAL	186.161	50.098	128.126	152.226	54.240	132.443	45.506	39.808	166.314	64.011	1.018.933
18000		FORMACIÓN Y PERFECCIONAMIENTO DEL PERSONAL	186.161	50.098	128.126	152.226	54.240	132.443	45.506	39.808	166.314	64.011	1.018.933
185		SEGUROS	1.902.445								3.344		1.905.789
18500		SEGUROS	1.902.445								3.344		1.905.789
189		OTROS GASTOS SOCIALES		70.155	321.831	378.563	246.012	368.580	47.614	10.763	453.728	46.705	1.943.951
18900		OTROS GASTOS SOCIALES		70.155	321.831	378.563	246.012	368.580	47.614	10.763	453.728	46.705	1.943.951
2		GASTOS CORRIENTES EN BIENES Y SERVICIOS	6.170.490	46.274.826	182.640.119	167.004.744	44.996.871	115.124.644	44.509.955	31.817.433	153.700.006	54.228.922	846.468.010



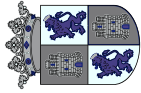
9.- Detalle económico territorial por servicios y subprogramas

SECCIÓN	05	SANIDAD	SIN TERRITORIALIZAR	ÁVILA	BURGOS	LEÓN	PALENCIA	SALAMANCA	SEGOVIA	SORIA	VALLADOLID	ZAMORA	TOTAL
SERVICIO	22	GERENCIA REGIONAL DE SALUD	0	1	2	3	4	5	6	7	8	9	
PROGRAMA	312A	ASISTENCIA SANITARIA											
SUBPROGRAMA	312A02	ATENCIÓN ESPECIALIZADA											
SUBCONCEPTO		TERRITORIO											
20	ARRENDAMIENTOS Y CÁNONES		887939	21.808	82.218.465	642.591	5.313	679.184		67.051	98.652	199.364	84820367
202	ARRENDAMIENTOS DE EDIFICIOS Y OTRAS CONSTRUCCIONES				60.260	45.244		144.478		67.051	89.282	70.949	477.264
20200	ARRENDAMIENTOS DE EDIFICIOS Y OTRAS CONSTRUCCIONES				60.260	45.244		144.478		67.051	89.282	70.949	477.264
203	ARRENDAMIENTOS MAQUINARIA, INSTALACIONES Y UTILLAJE			21.808	156.138	31.445	2.058	420.706			4.041		636.196
20300	ARRENDAMIENTOS MAQUINARIA, INSTALACIONES Y UTILLAJE			21.808	156.138	31.445	2.058	420.706			4.041		636.196
204	ARRENDAMIENTOS DE MATERIAL DE TRANSPORTE				27.460		3.255	654					31.369
20400	ARRENDAMIENTOS DE MATERIAL DE TRANSPORTE				27.460		3.255	654					31.369
205	ARRENDAMIENTOS DE MOBILIARIO Y ENSERES		27.565		45.532	565.796		113.346			5.329		757.568
20500	ARRENDAMIENTOS DE MOBILIARIO Y ENSERES		27.565		45.532	565.796		113.346			5.329		757.568
206	ARRENDAMIENTOS EQUIPOS PARA PROCESOS INFORMACIÓN		860374										860374
20600	ARRENDAMIENTOS EQUIPOS PARA PROCESOS INFORMACIÓN		860374										860374
208	ARRENDAMIENTOS DE OTRO INMOVILIZADO MATERIAL											128.415	128.415
20800	ARRENDAMIENTOS DE OTRO INMOVILIZADO MATERIAL											128.415	128.415
209	CÁNONES					106							106
20900	CÁNONES					106							106
20A	CUOTAS PARA EL USO DE INFRAESTRUCT. Y EQUIPAMIENTOS				81.929.075								81.929.075
20A00	CUOTAS PARA EL USO DE INFRAESTRUCT. Y EQUIPAMIENTOS				81.929.075								81.929.075
21	REPARACIONES, MANTENIMIENTO Y CONSERVACIÓN		545339	1.625.954	1.226.104	5.470.713	2.044.600	4.631.047	1.390.201	632.399	7.822.029	3.634.004	29.022.390
212	EDIFICIOS Y OTRAS CONSTRUCCIONES			66.194	143.453	877.882	47.856	449.464	4.460	52.480	754.391	1.106.070	3.502.250
21200	EDIFICIOS Y OTRAS CONSTRUCCIONES			66.194	143.453	877.882	47.856	449.464	4.460	52.480	754.391	1.106.070	3.502.250
213	MAQUINARIA, INSTALACIONES Y UTILLAJE		24.531	1.517.340	1.035.300	4.465.827	1.733.111	4.011.007	1.344.105	567.936	6.767.098	2.361.306	23.827.561
21300	MAQUINARIA, INSTALACIONES Y UTILLAJE		24.531	1.517.340	1.035.300	4.465.827	1.733.111	4.011.007	1.344.105	567.936	6.767.098	2.361.306	23.827.561



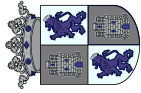
9.- Detalle económico territorial por servicios y subprogramas

SECCIÓN	05	SANIDAD	SIN TERRITORIALIZAR	ÁVILA	BURGOS	LEÓN	PALENCIA	SALAMANCA	SEGOVIA	SORIA	VALLADOLID	ZAMORA	TOTAL
SERVICIO	22	GERENCIA REGIONAL DE SALUD	0	1	2	3	4	5	6	7	8	9	
PROGRAMA	312A	ASISTENCIA SANITARIA											
SUBPROGRAMA	312A02	ATENCIÓN ESPECIALIZADA											
SUBCONCEPTO		TERRITORIO											
214	ELEMENTOS DE TRANSPORTE			2.502	1.035	4.353	3.348	14.718	2.008	1.265	57.317	6.695	93.241
21400	ELEMENTOS DE TRANSPORTE			2.502	1.035	4.353	3.348	14.718	2.008	1.265	57.317	6.695	93.241
215	MOBILIARIO Y ENSERES			23.135	32.770	86.952	147.892	83.572	25.755	6.188	112.814	120.813	639.891
21500	MOBILIARIO Y ENSERES			23.135	32.770	86.952	147.892	83.572	25.755	6.188	112.814	120.813	639.891
216	EQUIPOS PARA PROCESOS DE LA INFORMACIÓN		520.808	16.783	13.546	35.699	112.393	72.286	13.873	4.530	130.409	39.120	959.447
21600	EQUIPOS PARA PROCESOS DE LA INFORMACIÓN		520.808	16.783	13.546	35.699	112.393	72.286	13.873	4.530	130.409	39.120	959.447
22	MATERIAL., SUMINISTROS Y OTROS		1.746.637	38.596.197	82.292.803	127.396.140	38.653.197	99.704.688	38.002.822	27.587.043	123.922.577	44.626.739	622.528.843
220	MATERIAL DE OFICINA		421.212	123.933	236.110	334.470	124.126	220.366	100.205	88.968	244.705	155.214	2.049.309
22000	ORDINARIO NO INVENTARIABLE		1.188	71.667	114.964	289.415	94.244	127.665	61.576	48.138	174.305	91.681	1.074.843
22001	PRENSA, REVISTAS, LIBROS Y PUBLICACIONES		420.024	4.681	7.186	4.017	1.054	9.536	4.925	400	4.169	3.517	459.509
22002	MATERIAL INFORMÁTICO NO INVENTARIABLE			47.585	113.960	41.038	28.828	83.165	33.704	40.430	66.231	60.016	514.957
221	SUMINISTROS		1.097.279	35.325.512	79.512.552	117.229.817	34.203.959	92.058.824	34.460.492	24.744.364	116.441.130	39.754.097	574.828.026
22100	ENERGÍA ELÉCTRICA		16.610	458.242	343.558	1.573.677	482.667	941.831	625.544	909.790	1.766.788	603.167	7.721.874
22101	AGUA			131.652	58.650	119.904	169.206	318.572	135.617	158.315	337.226	147.642	1.576.784
22102	GAS Y CALEFACCIÓN		11.263	429.687	297.351	1.404.276	606.582	905.558	560.704	767.176	1.268.510	405.143	6.656.230
22103	COMBUSTIBLE PARA VEHICULOS			6.839	10.319	12.098	18.146	11.688	8.237	1.385	2.947	10.370	82.029
22104	VESTUARIO			14.619	11.942	100.700	23.040	35.884	33.027	20.027	46.706	27.181	313.126
22105	PRODUCTOS ALIMENTICIOS			678.301	424.362	2.635.554	828.317	1.322.596	664.595	825.123	2.605.690	836.226	10.820.964
22106	PRODUCTOS FARMACÉUTICOS			16.484.267	31.441.803	45.337.266	14.515.006	33.322.558	16.462.140	9.492.283	39.186.090	15.023.915	221.266.328
22107	PRODUCTOS DE CONSUMO ESPECÍFICO				3.617	53.477	25.824	1.270.446	45.290		403.320	316.177	2.118.151
22109	LENCERÍA			94.466	23.429	312.489	109.877	118.586	88.938	45.200	243.073	44.554	1.080.612
22111	SUM.REPUEST.MAQUINARIA, UTILLAJE Y ELEM.TRANSPORTE			61.755	35.395	280.465	114.924	142.634	125.409	148.302	356.463	31.574	1.296.921



9.- Detalle económico territorial por servicios y subprogramas

SECCIÓN	05	SANIDAD	SIN TERRITORIALIZAR	ÁVILA	BURGOS	LEÓN	PALENCIA	SALAMANCA	SEGOVIA	SORIA	VALLADOLID	ZAMORA	TOTAL
SERVICIO	22	GERENCIA REGIONAL DE SALUD	0	1	2	3	4	5	6	7	8	9	
PROGRAMA	312A	ASISTENCIA SANITARIA											
SUBPROGRAMA	312A02	ATENCIÓN ESPECIALIZADA											
SUBCONCEPTO		TERRITORIO											
22112		SUM.MATER.ELECTRÓN.,ELECTRICO Y DE COMUNICACIONES		42.660	31.893	108.869	39.695	54.548	63.814	44.379	311.386	75.824	773.068
22114		HEMODERIVADOS		512.957	3.976.124	5.050.215	2.454.257	3.610.536	2.743.327	1.085.428	8.297.997	609.313	28.340.154
22115		INSTRUMENTAL Y PEQUEÑO UTILLAJE SANITARIO		189.952	234.773	841.278	281.927	275.516	294.423	351.078	526.046	60.457	3.055.450
22116		IMPLANTES		4.127.589	10.907.336	17.753.127	4.806.172	16.758.021	3.366.448	2.200.320	22.275.716	4.383.220	86.577.949
22117		MATERIAL DE LABORATORIO		4.478.249	9.375.726	17.170.416	3.592.154	11.299.442	4.151.121	3.928.409	13.328.775	6.758.431	74.080.723
22118		MATERIAL DE RADIOLOGIA		23.593	5.205	153.691	27.019	85.588	835	3.895	29.527	194.985	524.338
22119		MEDICINA NUCLEAR			277.083	407.082		1.106.004			725.496		2.515.665
22120		BANCO DE SANGRE		978.820	1.016.808	2.255.999		2.364.018		659.387	1.152.342	1.073.751	9.501.125
22121		OTRO MATERIAL SANITARIO	1.067.801	6.381.802	20.877.391	21.304.973	5.911.928	17.921.526	4.959.213	3.936.361	23.100.272	8.829.382	114.290.649
22199		OTROS SUMINISTROS	1.605	229.862	161.787	354.261	197.218	193.272	131.810	167.506	476.760	322.785	2.236.866
222		COMUNICACIONES		293.664	509.169	831.940	292.225	535.928	337.673	224.004	755.529	358.613	4.138.745
22201		POSTALES Y TELEGRAFICAS			51.485	66.370	20.596	49.198	31.103	17.296	111.025	34.670	381.743
22204		SERVICIOS DE TELECOMUNICACIONES		293.664	457.684	765.570	271.629	486.730	306.570	206.708	643.128	323.943	3.755.626
22299		OTRAS									1.376		1.376
223		TRANSPORTES		195.287	121.161	202.125	237.894	226.209	108.525	4.243	208.633	245.941	1.550.018
22300		TRANSPORTES		195.287	121.161	202.125	237.894	226.209	108.525	4.243	208.633	245.941	1.550.018
224		PRIMAS DE SEGUROS		625	461	556		529					2.171
22400		PRIMAS DE SEGUROS		625	461	556		529					2.171
225		TRIBUTOS		285.712	346.339	803.879	157.697	544.575	282.392	244.835	534.081	174.066	3.373.576
22500		I.B.I.		144.231	325.794	566.771	157.356	453.649	271.394	243.138	502.743	103.901	2.768.977
22501		IMPUESTO DE CIRCULACIÓN DE VEHICULOS		120.655	259	1.029	202	725	412	218	51	898	124.449
22502		I.T.V.		11.948	239	840	139	404	381	174		656	14.781



9.- Detalle económico territorial por servicios y subprogramas

SECCIÓN	05	SANIDAD	SIN TERRITORIALIZAR	ÁVILA	BURGOS	LEÓN	PALENCIA	SALAMANCA	SEGOVIA	SORIA	VALLADOLID	ZAMORA	TOTAL
SERVICIO	22	GERENCIA REGIONAL DE SALUD	0	1	2	3	4	5	6	7	8	9	
PROGRAMA	312A	ASISTENCIA SANITARIA											
SUBPROGRAMA	312A02	ATENCIÓN ESPECIALIZADA											
SUBCONCEPTO		TERRITORIO											
22503		OTRAS TASAS		8.878	13.570	233.435		89.797	10.205	1.305	23.963	68.611	449.764
22504		OTROS			6.477	1.804					7.324		15.605
226		GASTOS DIVERSOS	4.297	8.342	56.801	39.245	8.996	35.001	58.010	9.009	109.044	27.606	356.351
22602		PUBLICIDAD Y PROMOCIÓN					1.449						1.449
22603		JURÍDICOS Y CONTENCIOSOS		833	50.222	30.028	5.167	8.401		934	66.383	1.242	163.210
22606		REUNIONES, CONFERENCIA Y CURSOS		2.503	648				13.931		2.480		23.859
22608		GASTOS DE INSERCCIONES EN BOLETINES OFICIALES	4.297	2.731	4.202	7.352	2.380	451	3.585	1.733	8.485		30.919
22609		ACTIVIDADES CULTURALES Y DEPORTIVAS								2.562			2.562
22699		OTROS GASTOS		2.275	1.729	1.865		26.149	40.494	3.780	31.696	26.364	134.352
227		TRABAJOS REALIZADOS POR OTRAS EMPRESAS Y PROFES.	223.849	2.363.122	1.510.210	795.4108	3.628.300	6.083.256	2.655.525	2.271.620	5.629.455	3.911.202	36.240.647
22700		LIMPIEZA Y ASEO	29.540	1.829.108	999.757	62.39.534	2.994.335	5.068.279	2.381.592	1.751.834	4.498.099	3.369.145	29.151.223
22701		SEGURIDAD		284.187	303.313	657.462	297.837	339.501	147.059	190.502	770.357	270.805	3.261.023
22703		POSTALES	80	34.657							3.573		38.310
22704		CUSTODIA, DEPÓSITO Y ALMACENAJE.				498.467	306.015	461.296			70.392		1.336.170
22706		ESTUDIOS Y TRABAJOS TÉCNICOS	72.084	4.751	1.085	5.218	4.608	1.727			6.666	2.885	99.023
22799		OTROS	122.145	210.419	206.055	553.427	25.506	222.453	126.874	329.284	280.369	268.367	2.344.898
23		INDEMNIZACIONES POR RAZÓN DEL SERVICIO		81.254	56.927	172.438	34.208	37.756	31.717	58.625	60.453	18.810	552.188
230		DIETAS		13.504	8.317	20.825	12.076	4.478	21.510	20.457	12.956	1.882	116.005
23000		DIETAS		13.504	8.317	20.825	12.076	4.478	21.510	20.457	12.956	1.882	116.005
231		LOCOMOCIÓN		67.750	48.610	151.613	22.132	33.278	10.207	38.168	47.497	16.928	436.183
23100		LOCOMOCIÓN		67.750	48.610	151.613	22.132	33.278	10.207	38.168	47.497	16.928	436.183
24		GASTOS DE PUBLICACIONES	12.404										12.404



9.- Detalle económico territorial por servicios y subprogramas

SECCIÓN	05	SANIDAD	SIN TERRITORIALIZAR	ÁVILA	BURGOS	LEÓN	PALENCIA	SALAMANCA	SEGOVIA	SORIA	VALLADOLID	ZAMORA	TOTAL
SERVICIO	22	GERENCIA REGIONAL DE SALUD	0	1	2	3	4	5	6	7	8	9	
PROGRAMA	312A	ASISTENCIA SANITARIA											
SUBPROGRAMA	312A02	ATENCIÓN ESPECIALIZADA											
SUBCONCEPTO		TERRITORIO											
240		GASTOS DE EDICIÓN Y DISTRIBUCIÓN	12.404										12.404
24000		GASTOS DE EDICIÓN Y DISTRIBUCIÓN	12.404										12.404
26		ACCIONES EN MATERIA SANITARIA	2978171	5.949.613	16.845.820	33.322.862	4.259.553	10.071.969	5.085.215	3.472.315	21.796.295	5.750.005	109.531.818
262		CONCIERTOS INSTITUCIONES ATENCIÓN ESPECIALIZADA	480.188	205.883	7.447.131	20.445.664	213.068	252.972	1.268.916	191.596	5.943.515	221.673	36.670.606
26204		CON ENTIDADES PRIVADAS	480.188	205.883	7.447.131	20.445.664	213.068	252.972	1.268.916	191.596	5.943.515	221.673	36.670.606
263		CONC.PROGRAMAS ESPECIALES DE HEMODIÁLISIS		768.386	576.124	2.750.980	402.010	821.045	514.098	20.744	2.032.248	583.132	8.468.767
26300		HEMODIÁLISIS EN CENTROS HOSPITALARIOS		768.386	576.124	2.750.980	402.010	821.045	514.098	20.744	2.032.248	583.132	8.468.767
264		CONC.CENTROS O SERV.DIAGNÓST.,TRATAM.Y TERAP.	1.198.400	1.670.001	3.860.284	3.368.213	858.202	2.156.393	1.376.078	1.319.089	6.083.880	1.663.162	23.553.702
26400		PARA LITOTRICIAS RENALES EXTRACORPÓREAS									3.094		3.094
26401		TERAPIA INSUF.RESPIR.A DOMIC.OXIGENOTERAPIA		677.498	786.118	1.705.447	242.662	1.327.948	511.980	720.743	1.694.292	728.357	8.395.045
26402		TERAPIA INSUF.RESPIR.A DOMICILIO. AEROSOL TERAPIA		38.940	57.362	74.075	9.326	125.793	19.910	50.488	149.151	47.938	572.983
26403		TERAPIA INSUF.RESPIR.A DOMICILIO.OTRAS TERAPIAS	1.198.400	264.306	817.741	773.255	303.872	579.680	109.686	409.519	1.519.038	418.311	6.393.808
26404		PARA TÉCNICAS DIAGNOST.IMAGEN.RESON.NUCL.MAGNÉTICA			1.323.237			9.410	4.483	7.540	118.483	325.722	1.788.875
26405		PARA TÉCNICAS DE DIAGNÓSTICO POR IMAGEN.TAC			86.698			1.154			5.207		93.059
26406		PARA TÉCNICAS DE DIAGNÓSTICO POR IMAGEN.OTROS		5.021	124.204	223.835	61.995	1.015	79.940		367.497	142.834	1.006.341
26407		PARA REHABILITACIÓN-FISIOTERAPIA		104.874	664.924	591.601	240.271	24.727	126.007	79.513	1.142.284		2.974.201
26409		OTROS SERVICIOS ESPECIALES		579.362			76	86.666	524.072	51.286	1.084.834		2.326.296
265		CONCIERTOS PARA EL PROGRAMA ESPECIAL TRANSPORTE		3.112.937	4.766.894	6.273.562	2.786.273	4.194.133	1.826.734	1.834.924	5.069.282	3.148.372	33.003.111
26500		SERVICIOS CONCERTADOS DE AMBULANCIAS		3.112.937	4.766.894	6.273.562	2.786.273	4.194.133	1.826.734	1.834.924	5.069.282	3.148.372	33.003.111
267		OTROS SERVICIOS DE ASISTENCIA SANITARIA	1.299.583	192.406	195.387	484.443		2.647.426	99.389	105.962	2.677.370	133.666	7.835.632
26700		REINTEGRO DE GASTOS DE ASISTENCIA SANITARIA		183.368	121.057			168.716		26.748	78.171		578.060
26701		OTROS SERVICIOS DE ASISTENCIA SANITARIA	1.299.583	9.038	74.330	484.443		44.712	99.389	5.499	584.678	133.666	2.753.338



9.- Detalle económico territorial por servicios y subprogramas

SECCIÓN	05	SANIDAD	SIN TERRITORIALIZAR	ÁVILA	BURGOS	LEÓN	PALENCIA	SALAMANCA	SEGOVIA	SORIA	VALLADOLID	ZAMORA	TOTAL
SERVICIO	22	GERENCIA REGIONAL DE SALUD	0	1	2	3	4	5	6	7	8	9	
PROGRAMA	312A	ASISTENCIA SANITARIA											
SUBPROGRAMA	312A02	ATENCIÓN ESPECIALIZADA											
SUBCONCEPTO		TERRITORIO											
26702		CONVENIOS CON UNIVERSIDADES. PLAZAS VINCULADAS						2.433.998		73.715	2.014.521		4.522.234
4		TRANSFERENCIAS CORRIENTES	1.460.230	635.095	1.550.811	2.219.565	854.846	1.313.670	587.235	528.097	2.108.411	708.264	11.966.824
48		A FAMILIAS E INSTITUCIONES SIN FINES DE LUCRO	1.460.230	635.095	1.550.811	2.219.565	854.846	1.313.670	587.235	528.097	2.108.411	708.264	11.966.824
480		A FAMILIAS E INSTITUCIONES SIN FINES DE LUCRO	1.460.230	635.095	1.550.811	2.219.565	854.846	1.313.670	587.235	528.097	2.108.411	708.264	11.966.824
48000		ENTREGAS POR DESPLAZAMIENTOS	188.239	250.937	312.191	484.759	330.043	149.972	245.568	327.719	193.617	166.635	2.649.680
4800P		PRÓTESIS	392.579	243.422	699.482	905.038	268.215	629.380	185.734	92.426	944.257	228.864	4.589.397
4800Q		SILLAS DE RUEDAS	321.326	141.336	539.138	815.568	256.588	534.318	155.933	107.952	970.537	312.765	4.155.461
48024		CONVENIO CON FEAFES CASTILLA Y LEÓN	43.500										43.500
48080		ACTUACIONES EN MATERIA DE SALUD	514.586			14.200							528.786
		TOTAL OPERACIONES CORRIENTES	10244,487	116.578.785	354.905.447	377.419.793	124.266.481	300.323.712	112.300.548	87.179.998	383.253.736	143.693.174	2.010.166.161
6		INVERSIONES REALES	27.400.958		700.000	1.539.222	5.505.153	55.214.071		4.000.000	10.226.000	3.500.000	108.085.404
62		INVERS.NUEVAS FUNCIONAMIENTO OPERATIVO SERVICIOS	1.557.850		700.000		5.505.153	55.214.071			9.500.000	1.500.000	73.977.074
621		CONSTRUCCIONES			700.000		5.505.153	35.860.450			6.500.000		48.565.603
62100		CONSTRUCCIONES			700.000		5.505.153	35.860.450			6.500.000		48.565.603
623		MAQUINARIA, INSTALACIONES Y UTILLAJE	1.557.850					19.353.621			3.000.000	1.500.000	25.411.471
62300		MAQUINARIA						19.353.621			3.000.000	1.500.000	23.853.621
62301		INSTALACIONES TÉCNICAS	1.557.850										1.557.850
63		INVERS.REPOSICIÓN FUNCIONAM. OPERATIVO SERVICIOS	24.573.385		1.539.222					4.000.000	726.000	2.000.000	32.838.607
631		CONSTRUCCIONES	700.000		300.000					4.000.000	726.000		5.726.000
63100		CONSTRUCCIONES	700.000		300.000					4.000.000	726.000		5.726.000
633		MAQUINARIA, INSTALACIONES Y UTILLAJE	21.873.385			1.239.222						2.000.000	25.112.607



9.- Detalle económico territorial por servicios y subprogramas

SECCIÓN	05	SANIDAD	SIN TERRITORIALIZAR	ÁVILA	BURGOS	LEÓN	PALENCIA	SALAMANCA	SEGOVIA	SORIA	VALLADOLID	ZAMORA	TOTAL
SERVICIO	22	GERENCIA REGIONAL DE SALUD	0	1	2	3	4	5	6	7	8	9	
PROGRAMA	312A	ASISTENCIA SANITARIA											
SUBPROGRAMA	312A02	ATENCIÓN ESPECIALIZADA	TERRITORIO										
63300		MAQUINARIA	15.824.385			1.239.222						2.000.000	19.063.607
63301		INSTALACIONES TÉCNICAS	3.549.000										3.549.000
63302		UTILILLAJE	2.500.000										2.500.000
636		MOBILIARIO	2.000.000										2.000.000
63600		MOBILIARIO	2.000.000										2.000.000
64		GASTOS DE INVERSIONES DE CARÁCTER INMATERIAL	1.269.723										1.269.723
641		CAMPAÑAS DE PROMOCIÓN	100.000										100.000
64100		CAMPAÑAS DE PROMOCIÓN	100.000										100.000
649		OTRO INMOVILIZADO INMATERIAL	1.169.723										1.169.723
64900		OTRO INMOVILIZADO INMATERIAL	1.169.723										1.169.723
7		TRANSFERENCIAS DE CAPITAL						1.500.000					1.500.000
76		A CORPORACIONES LOCALES						1,500,000					1,500,000
760		A CORPORACIONES LOCALES						1,500,000					1,500,000
76063		INFRAESTRUCTURA CORPORACIONES LOCALES						1,500,000					1,500,000
		TOTAL OPERACIONES DE CAPITAL	27,400,958		700,000	1,539,222	5,505,153	56,714,071		4,000,000	10,226,000	3,500,000	109,585,404
		TOTAL OPERACIONES NO FINANCIERAS	37,645,445	116,578,785	355,005,447	3,789,590,015	129,771,634	357,037,783	112,300,548	91,179,998	393,479,736	147,193,174	2,119,751,565
8		ACTIVOS FINANCIEROS		43,325	105,471	124,079	46,415	108,802	38,343	34,320	135,605	55,300	691,660
83		CONCESIÓN DE PRÉSTAMOS FUERA DEL SECTOR PÚBLICO		43,325	105,471	124,079	46,415	108,802	38,343	34,320	135,605	55,300	691,660
830		PRÉSTAMOS A CORTO PLAZO		43,325	105,471	124,079	46,415	108,802	38,343	34,320	135,605	55,300	691,660
83003		ANTICIPOS AL PERSONAL		43,325	105,471	124,079	46,415	108,802	38,343	34,320	135,605	55,300	691,660



9.- Detalle económico territorial por servicios y subprogramas

SECCIÓN	05	SANIDAD	SIN TERRITORIALIZAR	ÁVILA	BURGOS	LEÓN	PALENCIA	SALAMANCA	SEGOVIA	SORIA	VALLADOLID	ZAMORA	TOTAL
SERVICIO	22	GERENCIA REGIONAL DE SALUD											
PROGRAMA	312A	ASISTENCIA SANITARIA											
SUBPROGRAMA	312A02	ATENCIÓN ESPECIALIZADA											
SUBCONCEPTO		TERRITORIO	0	43.325	105.471	124.079	46.415	108.802	38.343	34.320	135.605	55.300	691.660
TOTAL OPERACIONES FINANCIERAS													
TOTAL SUBPROGRAMA			37.645.445	116.622.110	355.710.918	379.083.094	129.818.049	357.146.585	112.338.891	91.214.318	393.615.341	147248474	2.120.443.225



9.- Detalle económico territorial por servicios y subprogramas

SECCIÓN	05	SANIDAD	SIN TERRITORIALIZAR	ÁVILA	BURGOS	LEÓN	PALENCIA	SALAMANCA	SEGOVIA	SORIA	VALLADOLID	ZAMORA	TOTAL
SERVICIO	22	GERENCIA REGIONAL DE SALUD	0	1	2	3	4	5	6	7	8	9	
PROGRAMA	312A	ASISTENCIA SANITARIA											
SUBPROGRAMA	312A03	FORMACIÓN INTERNOS RESIDENTES											
SUBCONCEPTO		TERRITORIO											
1		GASTOS DE PERSONAL	117165	1.457.697	7.444.962	10.145.519	1.984.213	11.557.687	3.572.372	1.481.314	19.874.295	2.036.959	59.672.183
14		LABORAL EVENTUAL	1.739	1.116.172	5.618.815	7.707.557	1.582.195	8.699.326	2.781.030	1.137.893	14.836.341	1.559.359	45.040.427
140		RETRIBUCIONES BÁSICAS	1.739	688.480	3.070.446	3.770.930	959.078	5.428.027	1.840.096	623.345	8.444.425	1.166.700	25.995.266
14000		RETRIBUCIONES BÁSICAS	1.739	688.480	3.070.446	3.770.930	959.078	5.428.027	1.840.096	623.345	8.444.425	1.166.700	25.995.266
141		OTRAS REMUNERACIONES		427.692	2.548.369	3.936.627	623.117	3.271.299	940.934	512.548	6.391.916	392.659	19.045.161
14100		OTRAS REMUNERACIONES		69.934	523.289	1.238.644	112.150	1.182.061	151.302	323.927	1.262.363	95.896	4.959.566
14101		COMPLEMENTO ATENCIÓN CONTINUADA		357.758	2.025.080	2.697.983	510.967	2.089.238	789.632	188.621	5.129.553	296.763	14.085.595
17		CUOTAS Y PRESTACIONES A CARGO DE LA COMUNIDAD	713	335.678	1.796.223	2.397.609	395.408	2.813.093	777.081	337.781	4.956.647	469.609	14.279.842
170		SEGURIDAD SOCIAL PERSONAL LABORAL	713	335.678	1.796.223	2.397.609	395.408	2.813.093	777.081	337.781	4.956.647	469.609	14.279.842
17000		SEGURIDAD SOCIAL PERSONAL LABORAL	713	335.678	1.796.223	2.397.609	395.408	2.813.093	777.081	337.781	4.956.647	469.609	14.279.842
18		OTROS GASTOS SOCIALES A CARGO DE LA COMUNIDAD	114.713	5.847	29.924	40.353	6.610	45.268	14.261	5.640	81.307	7.991	351.914
180		FORMACIÓN Y PERFECCIONAMIENTO DEL PERSONAL	1.024	5.847	29.924	40.353	6.610	45.268	14.261	5.640	81.307	7.991	238.225
18000		FORMACIÓN Y PERFECCIONAMIENTO DEL PERSONAL	1.024	5.847	29.924	40.353	6.610	45.268	14.261	5.640	81.307	7.991	238.225
185		SEGUROS	113.689										113.689
18500		SEGUROS	113.689										113.689
		TOTAL OPERACIONES CORRIENTES	117.165	1.457.697	7.444.962	10.145.519	1.984.213	11.557.687	3.572.372	1.481.314	19.874.295	2.036.959	59.672.183
		TOTAL SUBPROGRAMA	117.165	1.457.697	7.444.962	10.145.519	1.984.213	11.557.687	3.572.372	1.481.314	19.874.295	2.036.959	59.672.183



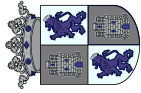
9.- Detalle económico territorial por servicios y subprogramas

SECCIÓN	05	SANIDAD	SIN TERRITORIALIZAR	ÁVILA	BURGOS	LEÓN	PALENCIA	SALAMANCA	SEGOVIA	SORIA	VALLADOLID	ZAMORA	TOTAL
SERVICIO	22	GERENCIA REGIONAL DE SALUD	0	1	2	3	4	5	6	7	8	9	
PROGRAMA	312A	ASISTENCIA SANITARIA											
SUBPROGRAMA	312A04	EMERGENCIAS SANITARIAS											
SUBCONCEPTO		TERRITORIO											
1	GASTOS DE PERSONAL		13429690										13429690
12	FUNCIONARIOS		8767943										8767943
120	RETRIBUCIONES BÁSICAS		3437374										3437374
12000	RETRIBUCIONES BÁSICAS		3205539										3205539
12010	RETRIB.BÁSICAS PERSONAL ESTAT.EVENTUAL LEY 2/2007		121888										121888
12020	RETRIB.BÁSICAS PERSONAL ESTAT.SUSITUTO LEY 2/2007		109947										109947
121	RETRIBUCIONES COMPLEMENTARIAS		5330569										5330569
12100	RETRIBUCIONES COMPLEMENTARIAS		2935759										2935759
12101	COMPLEMENTO ATENCIÓN CONTINUADA		1345316										1345316
12110	RETRIBUC.COMPL.PERSONAL ESTAT.EVENTUAL LEY 2/2007		135864										135864
12111	COMPL.ATENC. CONT.PERS.ESTATUT..EVENTUAL LEY 2/2007		97121										97121
12120	RETRIBUC.COMPL.PERSONAL ESTAT.SUSITUTO LEY 2/2007		122881										122881
12121	COMPL.ATENC. CONT.PERS.ESTATUT..SUSITUTO LEY 2/2007		87310										87310
12130	COMPLEMENTO DE CARRERA PROFESIONAL LEY 2/2007		606318										606318
16	INCENTIVOS AL RENDIMIENTO		2044134										2044134
160	PRODUCTIVIDAD		2044134										2044134
16000	PRODUCTIVIDAD		2044134										2044134
17	CUOTAS Y PRESTACIONES A CARGO DE LA COMUNIDAD		2584920										2584920
171	SEGURIDAD SOCIAL. PERSONAL NO LABORAL		2584920										2584920
17100	SEGURIDAD SOCIAL. PERSONAL NO LABORAL		2584920										2584920
18	OTROS GASTOS SOCIALES A CARGO DE LA COMUNIDAD		32693										32693



9.- Detalle económico territorial por servicios y subprogramas

SECCIÓN	05	SANIDAD	SIN TERRITORIALIZAR	ÁVILA	BURGOS	LEÓN	PALENCIA	SALAMANCA	SEGOVIA	SORIA	VALLADOLID	ZAMORA	TOTAL
SERVICIO	22	GERENCIA REGIONAL DE SALUD	0	1	2	3	4	5	6	7	8	9	
PROGRAMA	312A	ASISTENCIA SANITARIA											
SUBPROGRAMA	312A04	EMERGENCIAS SANITARIAS											
SUBCONCEPTO		TERRITORIO											
180		FORMACIÓN Y PERFECCIONAMIENTO DEL PERSONAL	10070										10070
18000		FORMACIÓN Y PERFECCIONAMIENTO DEL PERSONAL	10070										10070
185		SEGUROS	22.623										22.623
18500		SEGUROS	22.623										22.623
2		GASTOS CORRIENTES EN BIENES Y SERVICIOS	35386355										35386355
20		ARRENDAMIENTOS Y CÁNONES	57.689										57.689
202		ARRENDAMIENTOS DE EDIFICIOS Y OTRAS CONSTRUCCIONES	57.689										57.689
20200		ARRENDAMIENTOS DE EDIFICIOS Y OTRAS CONSTRUCCIONES	57.689										57.689
21		REPARACIONES, MANTENIMIENTO Y CONSERVACIÓN	67.596										67.596
212		EDIFICIOS Y OTRAS CONSTRUCCIONES	10877										10877
21200		EDIFICIOS Y OTRAS CONSTRUCCIONES	10877										10877
213		MAQUINARIA, INSTALACIONES Y UTILLAJE	51.449										51.449
21300		MAQUINARIA, INSTALACIONES Y UTILLAJE	51.449										51.449
214		ELEMENTOS DE TRANSPORTE	1.511										1.511
21400		ELEMENTOS DE TRANSPORTE	1.511										1.511
215		MOBILIARIO Y ENSERES	1.301										1.301
21500		MOBILIARIO Y ENSERES	1.301										1.301
216		EQUIPOS PARA PROCESOS DE LA INFORMACIÓN	2.458										2.458
21600		EQUIPOS PARA PROCESOS DE LA INFORMACIÓN	2.458										2.458
22		MATERIAL, SUMINISTROS Y OTROS	1.657.132										1.657.132
220		MATERIAL DE OFICINA	27.960										27.960



9.- Detalle económico territorial por servicios y subprogramas

SECCIÓN	05	SANIDAD	SIN TERRITORIALIZAR	ÁVILA	BURGOS	LEÓN	PALENCIA	SALAMANCA	SEGOVIA	SORIA	VALLADOLID	ZAMORA	TOTAL
SERVICIO	22	GERENCIA REGIONAL DE SALUD	0	1	2	3	4	5	6	7	8	9	
PROGRAMA	312A	ASISTENCIA SANITARIA											
SUBPROGRAMA	312A04	EMERGENCIAS SANITARIAS											
SUBCONCEPTO		TERRITORIO											
22000		ORDINARIO NO INVENTARIABLE	25889										25889
22002		MATERIAL INFORMÁTICO NO INVENTARIABLE	2071										2071
221		SUMINISTROS	25000										25000
22100		ENERGÍA ELÉCTRICA	13062										13062
22101		AGUA	1297										1297
22102		GAS Y CALEFACCIÓN	8464										8464
22103		COMBUSTIBLE PARA VEHÍCULOS	621										621
22112		SUM.MATER.ELECTRÓN.,ELÉCTRICO Y DE COMUNICACIONES	1556										1556
222		COMUNICACIONES	139004										139004
22201		POSTALES Y TELEGRÁFICAS	3624										3624
22204		SERVICIOS DE TELECOMUNICACIONES	135380										135380
225		TRIBUTOS	1243										1243
22501		IMPUESTO DE CIRCULACIÓN DE VEHÍCULOS	725										725
22503		OTRAS TASAS	518										518
227		TRABAJOS REALIZADOS POR OTRAS EMPRESAS Y PROFES.	1463925										1463925
22700		LIMPIEZA Y ASEO	329296										329296
22706		ESTUDIOS Y TRABAJOS TÉCNICOS	93454										93454
22799		OTROS	1041175										1041175
23		INDEMNIZACIONES POR RAZÓN DEL SERVICIO	28001										28001
230		DIETAS	4266										4266
23000		DIETAS	4266										4266
231		LOCOMOCIÓN	23735										23735



9.- Detalle económico territorial por servicios y subprogramas

SECCIÓN	05	SANIDAD	TERRITORIO	SIN TERRITORIALIZAR	ÁVILA	BURGOS	LEÓN	PALENCIA	SALAMANCA	SEGOVIA	SORIA	VALLADOLID	ZAMORA	TOTAL
SERVICIO	22	GERENCIA REGIONAL DE SALUD		0	1	2	3	4	5	6	7	8	9	
PROGRAMA	312A	ASISTENCIA SANITARIA												
SUBPROGRAMA	312A04	EMERGENCIAS SANITARIAS												
SUBCONCEPTO														
23100		LOCOMOCIÓN		23.735										23.735
26		ACCIONES EN MATERIA SANITARIA		33.575.937										33.575.937
265		CONCIERTOS PARA EL PROGRAMA ESPECIAL TRANSPORTE		33.575.937										33.575.937
26500		SERVICIOS CONCERTADOS DE AMBULANCIAS		29.312.037										29.312.037
26501		TRASLADOS DE ENFERMOS. OTROS MEDIOS DE TRANSPORTE		4.263.900										4.263.900
		TOTAL OPERACIONES CORRIENTES		48.816.045										48.816.045
6		INVERSIONES REALES		536.028										536.028
63		INVERS.REPOSICIÓN FUNCIONAM. OPERATIVO SERVICIOS		465.000										465.000
631		CONSTRUCCIONES		400.000										400.000
63100		CONSTRUCCIONES		400.000										400.000
636		MOBILIARIO		65.000										65.000
63600		MOBILIARIO		65.000										65.000
64		GASTOS DE INVERSIONES DE CARÁCTER INMATERIAL		71.028										71.028
645		APLICACIONES INFORMÁTICAS		71.028										71.028
64500		APLICACIONES INFORMÁTICAS		71.028										71.028
		TOTAL OPERACIONES DE CAPITAL		536.028										536.028
		TOTAL OPERACIONES NO FINANCIERAS		49.352.073										49.352.073
8		ACTIVOS FINANCIEROS		6.403										6.403
83		CONCESIÓN DE PRÉSTAMOS FUERA DEL SECTOR PÚBLICO		6.403										6.403
830		PRÉSTAMOS A CORTO PLAZO		6.403										6.403



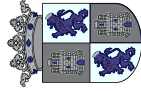
9.- Detalle económico territorial por servicios y subprogramas

SECCIÓN	05	SANIDAD	SIN TERRITORIALIZAR	ÁVILA	BURGOS	LEÓN	PALENCIA	SALAMANCA	SEGOVIA	SORIA	VALLADOLID	ZAMORA	TOTAL
SERVICIO	22	GERENCIA REGIONAL DE SALUD											
PROGRAMA	312A	ASISTENCIA SANITARIA											
SUBPROGRAMA	312A04	EMERGENCIAS SANITARIAS											
SUBCONCEPTO		TERRITORIO	0	1	2	3	4	5	6	7	8	9	
83003		ANTICIPOS AL PERSONAL	6403										6403
		TOTAL OPERACIONES FINANCIERAS	6403										6403
		TOTAL SUBPROGRAMA	49358476										49358476
		TOTAL PROGRAMA	91354694	211.415.261	524.000.285	630.187.436	219.426.557	541.194.214	191.387.545	145.156.978	612.626.277	251.297.230	3.418.046.477



9.- Detalle económico territorial por servicios y subprogramas

SECCIÓN	05	SANIDAD	SIN TERRITORIALIZAR	ÁVILA	BURGOS	LEÓN	PALENCIA	SALAMANCA	SEGOVIA	SORIA	VALLADOLID	ZAMORA	TOTAL
SERVICIO	22	GERENCIA REGIONAL DE SALUD	0	1	2	3	4	5	6	7	8	9	
PROGRAMA	467B	INVESTIGACIÓN Y DESARROLLO EN SECTORES											
SUBPROGRAMA	467B01	INVESTIGAC..APLICADA Y DESARROLLO EN OTROS SECTORES											
SUBCONCEPTO		TERRITORIO											
4		TRANSFERENCIAS CORRIENTES	1372524			9.300		368.875			517.818		2.268.517
44		A EMPRESAS PÚBLICAS Y OTROS ENTES PÚBLICOS	1372524			9.300		368.875			517.818		2.268.517
440		A UNIVERSIDADES				9.300		32.000			136.818		178.118
44028		INVESTIGACIÓN, DESARROLLO E INNOVACIÓN				9.300		32.000			136.818		178.118
444		A FUNDACIONES PÚBLICAS DE LA COMUNIDAD DE C. Y L.						336.875			381.000		717.875
44406		INVESTIGACIÓN, DESARROLLO E INNOVACIÓN						336.875			381.000		717.875
445		A OTRAS FUNDACIONES PÚBLICAS	1372524										1.372.524
44502		ACTUACIONES EN MATERIA SANITARIA	1372524										1.372.524
		TOTAL OPERACIONES CORRIENTES	1372524			9.300		368.875			517.818		2.268.517
6		INVERSIONES REALES	4483336								160.000		4.643.336
64		GASTOS DE INVERSIONES DE CARÁCTER INMATERIAL	4483336								160.000		4.643.336
640		GASTOS DE INVESTIG.-DESARROLLO Y ESTUDIOS TÉCNICOS	3153336								160.000		3.313.336
64000		INVESTIGACIÓN Y DESARROLLO	3153336								160.000		3.313.336
649		OTRO INMOVILIZADO INMATERIAL	1330000										1.330.000
64900		OTRO INMOVILIZADO INMATERIAL	1330000										1.330.000
		TOTAL OPERACIONES DE CAPITAL	4483336								160.000		4.643.336
		TOTAL OPERACIONES NO FINANCIERAS	5855860			9.300		368.875			677.818		6911.853
		TOTAL SUBPROGRAMA	5855860			9.300		368.875			677.818		6911.853
		TOTAL PROGRAMA	5855860			9.300		368.875			677.818		6911.853



9.- Detalle económico territorial por servicios y subprogramas

SECCIÓN	05	SANIDAD	SIN TERRITORIALIZAR	ÁVILA	BURGOS	LEÓN	PALENCIA	SALAMANCA	SEGOVIA	SORIA	VALLADOLID	ZAMORA	TOTAL
SERVICIO	22	GERENCIA REGIONAL DE SALUD	0	1	2	3	4	5	6	7	8	9	
PROGRAMA	491A	COMUNICACIONES											
SUBPROGRAMA	491A02	PROMOCIÓN DE TELECOM. Y SOCIEDAD DE LA INFORMACIÓN											
SUBCONCEPTO		TERRITORIO											
2		GASTOS CORRIENTES EN BIENES Y SERVICIOS	25135000										25135000
20		ARRENDAMIENTOS Y CÁNONES	2020000										2020000
206		ARRENDAMIENTOS EQUIPOS PARA PROCESOS INFORMACIÓN	2020000										2020000
20600		ARRENDAMIENTOS EQUIPOS PARA PROCESOS INFORMACIÓN	2020000										2020000
21		REPARACIONES, MANTENIMIENTO Y CONSERVACIÓN	1483000										1483000
216		EQUIPOS PARA PROCESOS DE LA INFORMACIÓN	1483000										1483000
21600		EQUIPOS PARA PROCESOS DE LA INFORMACIÓN	1483000										1483000
22		MATERIAL, SUMINISTROS Y OTROS	21632000										21632000
222		COMUNICACIONES	9340000										9340000
22204		SERVICIOS DE TELECOMUNICACIONES	9340000										9340000
227		TRABAJOS REALIZADOS POR OTRAS EMPRESAS Y PROFES.	12292000										12292000
22706		ESTUDIOS Y TRABAJOS TÉCNICOS	10202000										10202000
22799		OTROS	2090000										2090000
3		GASTOS FINANCIEROS	153180										153180
35		INTERESES DE DEMORA Y OTROS GASTOS FINANCIEROS	153180										153180
359		OTROS GASTOS FINANCIEROS	153180										153180
35900		OTROS GASTOS FINANCIEROS	153180										153180
		TOTAL OPERACIONES CORRIENTES	25288180										25288180
6		INVERSIONES REALES	10134229										10134229
62		INVERS.NUEVAS FUNCIONAMIENTO OPERATIVO SERVICIOS	2190600										2190600



9.- Detalle económico territorial por servicios y subprogramas

SECCIÓN	05	SANIDAD	SIN TERRITORIALIZAR	ÁVILA	BURGOS	LEÓN	PALENCIA	SALAMANCA	SEGOVIA	SORIA	VALLADOLID	ZAMORA	TOTAL
SERVICIO	22	GERENCIA REGIONAL DE SALUD	0	1	2	3	4	5	6	7	8	9	
PROGRAMA	491A	COMUNICACIONES											
SUBPROGRAMA	491A02	PROMOCIÓN DE TELECOM. Y SOCIEDAD DE LA INFORMACIÓN											
SUBCONCEPTO		TERRITORIO											
627		EQUIPOS PARA PROCESOS DE LA INFORMACIÓN	2.190.600										2.190.600
62700		EQUIPOS PARA PROCESOS DE LA INFORMACIÓN	2.190.600										2.190.600
63		INVERS.REPOSICIÓN FUNCIONAM. OPERATIVO SERVICIOS	1.897.155										1.897.155
637		EQUIPOS PARA PROCESOS DE LA INFORMACIÓN	1.897.155										1.897.155
63700		EQUIPOS PARA PROCESOS DE LA INFORMACIÓN	1.897.155										1.897.155
64		GASTOS DE INVERSIONES DE CARÁCTER INMATERIAL	6.046.474										6.046.474
645		APLICACIONES INFORMÁTICAS	4.899.036										4.899.036
64500		APLICACIONES INFORMÁTICAS	4.899.036										4.899.036
649		OTRO INMOVILIZADO INMATERIAL	1.147.438										1.147.438
64900		OTRO INMOVILIZADO INMATERIAL	1.147.438										1.147.438
7		TRANSFERENCIAS DE CAPITAL	100.000										100.000
74		A EMPRESAS PÚBLICAS Y OTROS ENTES PÚBLICOS	100.000										100.000
744		A FUNDACIONES PÚBLICAS DE LA COMUNIDAD DE C. Y L.	100.000										100.000
74414		FUNDACIÓN CENTRO DE SUPERCOMPUTACIÓN DE C. Y L.	100.000										100.000
		TOTAL OPERACIONES DE CAPITAL	102.34.229										102.34.229
		TOTAL OPERACIONES NO FINANCIERAS	35.522.409										35.522.409
		TOTAL SUBPROGRAMA	35.522.409										35.522.409
		TOTAL PROGRAMA	35.522.409										35.522.409
		TOTAL SERVICIO	155.426.034	211.415.261	526.873.689	633.369.767	219.426.557	544.183.633	191.387.545	145.156.978	616.571.763	251.297.230	3.495.108.457



3.5

AGENCIA PARA LA CALIDAD DEL SISTEMA
UNIVERSITARIO



3.5.1
ESTADO DE INGRESOS



<i>Estado de Ingresos</i>						<i>Euros</i>
SECCIÓN		07	EDUCACIÓN			
SERVICIO		21	AGENCIA CALIDAD SIST. UNIVERSIT. C.Y L.			
COD.	DESCRIPCION	CAPÍTULO	ARTÍCULO	CONCEPTO	SUBCONCEPTO	PARTIDA
3	TASAS, PRECIOS PUBLICOS Y OTROS INGRESOS	86.710				
30	TASAS		19.000			
307	TASAS ADM.MATERIA EDUCAC.,CULTURA,JUVENTUD Y OTROS			19.000		
3072	TITULOS, CERTIF.E INFORMES ACADEM. Y PROFESIONALES				19.000	
30720	EDUCACIÓN					19.000
32	OTROS INGRESOS PROCEDENTES DE PRESTACIÓN SERVICIOS		67.710			
327	EDUCACIÓN			67.710		
3273	EVALUACIONES DOCENTES Y DE INVESTIGACIÓN				67.710	
32730	EVALUACIONES DOCENTES Y DE INVESTIGACIÓN					67.710
4	TRANSFERENCIAS CORRIENTES	1.158.325				
40	DE LA ADMINISTRACIÓN REGIONAL		1.158.325			
407	DE LA CONSEJERÍA DE EDUCACIÓN			1.158.325		
4071	DE LA CONSEJERÍA DE EDUCACIÓN				1.158.325	
40710	DE LA CONSEJERÍA DE EDUCACIÓN					1.158.325
5	INGRESOS PATRIMONIALES	250				
52	INTERESES DE DEPÓSITOS		250			
520	INTERESES DE CUENTAS BANCARIAS			250		
5200	INTERESES DE CUENTAS BANCARIAS				250	
52000	INTERESES CUENTAS BANCARIAS					250
	TOTAL OPERACIONES CORRIENTES	1.245.285				
7	TRANSFERENCIAS CAPITAL	76.637				
70	DE LA ADMINISTRACIÓN REGIONAL		76.637			
707	DE LA CONSEJERÍA DE EDUCACIÓN			76.637		
7070	DE LA CONSEJERÍA DE EDUCACIÓN				76.637	
70700	DE LA CONSEJERÍA DE EDUCACIÓN					76.637
	TOTAL OPERACIONES DE CAPITAL	76.637				
	TOTAL OPERACIONES NO FINANCIERAS	1.321.922				
	TOTAL GENERAL	1.321.922				



3.5.2
ESTADO DE GASTOS



9.- Detalle económico territorial por servicios y subprogramas

SECCIÓN 07 EDUCACIÓN
 SERVICIO 21 AGENCIA CALIDAD SIST. UNIVERSIT. C.Y L.
 PROGRAMA 322B ENSEÑANZA UNIVERSITARIA
 SUBPROGRAMA 322B01 ENSEÑANZAS UNIVERSITARIAS

SUBCONCEPTO	TERRITORIO	SIN TERRITORIALIZAR	ÁVILA	BURGOS	LEÓN	PALENCIA	SALAMANCA	SEGOVIA	SORIA	VALLADOLID	ZAMORA	TOTAL
		0	1	2	3	4	5	6	7	8	9	
1	GASTOS DE PERSONAL	557.600										557.600
10	ALTOS CARGOS	59.030										59.030
100	RETRIBUCIONES BÁSICAS	59.030										59.030
10000	RETRIBUCIONES BÁSICAS	59.030										59.030
12	FUNCIONARIOS	5.010										5.010
120	RETRIBUCIONES BÁSICAS	5.010										5.010
12000	RETRIBUCIONES BÁSICAS	5.010										5.010
13	LABORAL FHO	357.196										357.196
130	RETRIBUCIONES BÁSICAS	229.294										229.294
13000	RETRIBUCIONES BÁSICAS	229.294										229.294
131	OTRAS REMUNERACIONES	127.902										127.902
13100	OTRAS REMUNERACIONES	127.902										127.902
17	CUOTAS Y PRESTACIONES A CARGO DE LA COMUNIDAD	130.644										130.644
170	SEGURIDAD SOCIAL PERSONAL LABORAL	130.644										130.644
17000	SEGURIDAD SOCIAL PERSONAL LABORAL	130.644										130.644
18	OTROS GASTOS SOCIALES A CARGO DE LA COMUNIDAD	5.720										5.720
180	FORMACIÓN Y PERFECCIONAMIENTO DEL PERSONAL	3.470										3.470
18000	FORMACIÓN Y PERFECCIONAMIENTO DEL PERSONAL	3.470										3.470
185	SEGUROS	750										750
18500	SEGUROS	750										750
186	PREVENCIÓN RIESGOS LABORALES PERSONAL	1.500										1.500



9.- Detalle económico territorial por servicios y subprogramas

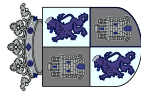
SECCIÓN **07 EDUCACIÓN**
 SERVICIO **21 AGENCIA CALIDAD SIST. UNIVERSIT. C.Y L.**
 PROGRAMA **322B ENSEÑANZA UNIVERSITARIA**
 SUBPROGRAMA **322B01 ENSEÑANZAS UNIVERSITARIAS**

SUBCONCEPTO	TERRITORIO	SIN TERRITORIALIZAR	ÁVILA	BURGOS	LEÓN	PALENCIA	SALAMANCA	SEGOVIA	SORIA	VALLADOLID	ZAMORA	TOTAL
		0	1	2	3	4	5	6	7	8	9	
18600	PREVENCIÓN RIESGOS LABORALES PERSONAL	1.500										1.500
2	GASTOS CORRIENTES EN BIENES Y SERVICIOS	433875										433875
21	REPARACIONES, MANTENIMIENTO Y CONSERVACIÓN	6000										6000
215	MOBILIARIO Y ENSERES	4000										4000
21500	MOBILIARIO Y ENSERES	4000										4000
216	EQUIPOS PARA PROCESOS DE LA INFORMACIÓN	2000										2000
21600	EQUIPOS PARA PROCESOS DE LA INFORMACIÓN	2000										2000
22	MATERIAL., SUMINISTROS Y OTROS	419875										419875
220	MATERIAL DE OFICINA	1.589										1.589
22000	ORDINARIO NO INVENTARIABLE	500										500
22002	MATERIAL INFORMÁTICO NO INVENTARIABLE	1.089										1.089
221	SUMINISTROS	250										250
22199	OTROS SUMINISTROS	250										250
222	COMUNICACIONES	1.000										1.000
22201	POSTALES Y TELEGRÁFICAS	250										250
22204	SERVICIOS DE TELECOMUNICACIONES	750										750
223	TRANSPORTES	50										50
22300	TRANSPORTES	50										50
226	GASTOS DIVERSOS	9884										9884
22699	OTROS GASTOS	9884										9884
227	TRABAJOS REALIZADOS POR OTRAS EMPRESAS Y PROFES.	407102										407102



9.- Detalle económico territorial por servicios y subprogramas

SECCIÓN	07	EDUCACIÓN	TERRITORIO	SIN TERRITORIALIZAR	ÁVILA	BURGOS	LEÓN	PALENCIA	SALAMANCA	SEGOVIA	SORIA	VALLADOLID	ZAMORA	TOTAL
SERVICIO	21	AGENCIA CALIDAD SIST. UNIVERSIT. C.Y L.		0	1	2	3	4	5	6	7	8	9	
PROGRAMA	322B	ENSEÑANZA UNIVERSITARIA												
SUBPROGRAMA	322B01	ENSEÑANZAS UNIVERSITARIAS												
SUBCONCEPTO														
22704		CUSTODIA, DEPÓSITO Y ALMACENAJE.		4600										4600
22706		ESTUDIOS Y TRABAJOS TÉCNICOS		394214										394214
22799		OTROS		8288										8288
23		INDEMNIZACIONES POR RAZÓN DEL SERVICIO		8000										8000
230		DIETAS		3000										3000
23000		DIETAS		3000										3000
231		LOCOMOCIÓN		5000										5000
23100		LOCOMOCIÓN		5000										5000
		TOTAL OPERACIONES CORRIENTES		991475										991475
6		INVERSIONES REALES		70637										70637
62		INVERS.NUEVAS FUNCIONAMIENTO OPERATIVO SERVICIOS		3000										3000
627		EQUIPOS PARA PROCESOS DE LA INFORMACIÓN		3000										3000
62700		EQUIPOS PARA PROCESOS DE LA INFORMACIÓN		3000										3000
64		GASTOS DE INVERSIONES DE CARÁCTER INMATERIAL		67637										67637
645		APLICACIONES INFORMÁTICAS		67637										67637
64500		APLICACIONES INFORMÁTICAS		67637										67637
		TOTAL OPERACIONES DE CAPITAL		70637										70637
		TOTAL OPERACIONES NO FINANCIERAS		1062112										1062112
		TOTAL SUBPROGRAMA		1062112										1062112
		TOTAL PROGRAMA		1062112										1062112



9.- Detalle económico territorial por servicios y subprogramas

SECCIÓN	07	EDUCACIÓN	SIN TERRITORIALIZAR	ÁVILA	BURGOS	LEÓN	PALENCIA	SALAMANCA	SEGOVIA	SORIA	VALLADOLID	ZAMORA	TOTAL
SERVICIO	21	AGENCIA CALIDAD SIST. UNIVERSIT. C.Y L.	0	1	2	3	4	5	6	7	8	9	
PROGRAMA	467B	INVESTIGACIÓN Y DESARROLLO EN SECTORES											
SUBPROGRAMA	467B04	INVESTIGACIÓN CIENTÍFICA O NO ORIENTADA											
SUBCONCEPTO		TERRITORIO											
2		GASTOS CORRIENTES EN BIENES Y SERVICIOS	253810										253810
22		MATERIAL, SUMINISTROS Y OTROS	253810										253810
227		TRABAJOS REALIZADOS POR OTRAS EMPRESAS Y PROFES.	253810										253810
22706		ESTUDIOS Y TRABAJOS TÉCNICOS	253810										253810
		TOTAL OPERACIONES CORRIENTES	253810										253810
6		INVERSIONES REALES	6000										6000
64		GASTOS DE INVERSIONES DE CARÁCTER INMATERIAL	6000										6000
645		APLICACIONES INFORMÁTICAS	6000										6000
64500		APLICACIONES INFORMÁTICAS	6000										6000
		TOTAL OPERACIONES DE CAPITAL	6000										6000
		TOTAL OPERACIONES NO FINANCIERAS	259810										259810
		TOTAL SUBPROGRAMA	259810										259810
		TOTAL PROGRAMA	259810										259810
		TOTAL SERVICIO	1321922										1321922



3.6

SERVICIO PÚBLICO DE EMPLEO



3.6.1
ESTADO DE INGRESOS



<i>Estado de Ingresos</i>						<i>Euros</i>
SECCIÓN		08	EMPLEO			
SERVICIO		23	SERVICIO PÚBLICO DE EMPLEO			
COD.	DESCRIPCION	CAPÍTULO	ARTÍCULO	CONCEPTO	SUBCONCEPTO	PARTIDA
3	TASAS, PRECIOS PUBLICOS Y OTROS INGRESOS	520.000				
30	TASAS		200.000			
307	TASAS ADM.MATERIA EDUCAC.,CULTURA,JUVENTUD Y OTROS			200.000		
3072	TITULOS, CERTIF.E INFORMES ACADEM. Y PROFESIONALES				200.000	
30721	EMPLEO					200.000
39	OTROS INGRESOS		320.000			
391	RECARGOS Y MULTAS			320.000		
3912	INTERESES DE DEMORA				320.000	
39120	INTERESES DE DEMORA					320.000
4	TRANSFERENCIAS CORRIENTES	42.537.620				
40	DE LA ADMINISTRACIÓN REGIONAL		39.521.641			
408	DE LA CONSEJERÍA DE EMPLEO			39.521.641		
4080	DE LA CONSEJERÍA DE EMPLEO				39.521.641	
40800	DE LA CONSEJERÍA DE EMPLEO					39.521.641
41	DE LA ADMINISTRACIÓN DEL ESTADO		3.015.979			
412	PARA FINES ESPECÍFICOS			3.015.979		
4128	EMPLEO				3.015.979	
4128Q	FORMACIÓN PROFESIONAL OCUPACIONAL Y CONTINUA					2.640.250
4128R	PLANES DE TRABAJO EN CENTROS NACIONALES DE FPO.					375.729
5	INGRESOS PATRIMONIALES	25.000				
52	INTERESES DE DEPÓSITOS		25.000			
520	INTERESES DE CUENTAS BANCARIAS			25.000		
5200	INTERESES DE CUENTAS BANCARIAS				25.000	
52000	INTERESES CUENTAS BANCARIAS					25.000
	TOTAL OPERACIONES CORRIENTES	43.082.620				
6	ENAJENACIÓN DE INVERSIONES REALES	4.600.000				
68	REINTEGROS POR OPERACIONES DE CAPITAL		4.600.000			
680	DE EJERCICIOS CERRADOS			4.400.000		
6803	DE SUBVENCIONES				4.400.000	
68030	DE SUBVENCIONES					4.400.000



<i>Estado de Ingresos</i>						<i>Euros</i>	
SECCIÓN		08	EMPLEO				
SERVICIO		23	SERVICIO PÚBLICO DE EMPLEO				
COD.	DESCRIPCION	CAPÍTULO	ARTÍCULO	CONCEPTO	SUBCONCEPTO	PARTIDA	
681	DE EJERCICIO CORRIENTE			200.000			
6813	DE SUBVENCIONES				200.000		
68130	DE SUBVENCIONES					200.000	
7	TRANSFERENCIAS CAPITAL	182.660.148					
70	DE LA ADMINISTRACIÓN REGIONAL		63.886.244				
708	DE LA CONSEJERÍA DE EMPLEO			63.886.244			
7080	DE LA CONSEJERÍA DE EMPLEO				63.886.244		
70800	DE LA CONSEJERÍA DE EMPLEO					63.886.244	
71	DE LA ADMINISTRACIÓN DEL ESTADO		101.067.100				
712	PARA FINES ESPECÍFICOS			101.067.100			
7128	EMPLEO				92.997.384		
71281	FOMENTO DEL EMPLEO					30.231.444	
7128N	MODERNIZACIÓN DEL SERVICIO PÚBLICO DE EMPLEO					3.540.000	
7128Q	FORMACIÓN PROFESIONAL OCUPACIONAL Y CONTINUA.					58.055.877	
7128R	PLANES DE TRABAJO EN CENTROS NACIONALES DE FPO.					620.063	
7128Y	REINSERCIÓN SINTEL					550.000	
712C	EMPLEO				8.069.716		
712C0	COLAB.SERVIC.PÚBL.EMPLEO CON AGENCIAS COLOCACIÓN					8.069.716	
79	DEL EXTERIOR		17.706.804				
791	FONDO EUROPEO DE DESARROLLO REGIONAL			121.000			
7918	PROGRAMA OPERATIVO FEDER 2014-2020				121.000		
79180	PROGRAMA OPERATIVO FEDER 2014-2020					121.000	
792	FONDO SOCIAL EUROPEO			17.585.804			
7925	PROGRAMA OPERATIVO FSE 2014-2020				8.996.278		
79250	PROGRAMA OPERATIVO FSE 2014-2020					8.996.278	
7926	PROGRAMA OPERATIVO EMPLEO JUVENIL 2014-2020				8.589.526		
79260	PROGRAMA OPERATIVO EMPLEO JUVENIL 2014-2020					8.589.526	
	TOTAL OPERACIONES DE CAPITAL	187.260.148					
	TOTAL OPERACIONES NO FINANCIERAS	230.342.768					
8	ACTIVOS FINANCIEROS	46.000					



<i>Estado de Ingresos</i>						<i>Euros</i>
SECCIÓN		08	EMPLEO			
SERVICIO		23	SERVICIO PÚBLICO DE EMPLEO			
COD.	DESCRIPCION	CAPÍTULO	ARTÍCULO	CONCEPTO	SUBCONCEPTO	PARTIDA
83	REINTEGROS DE PRÉSTAMOS CONC.FUERA SECTOR PÚBLICO		46.000			
830	A CORTO PLAZO			18.000		
8301	DE ANTICIPOS AL PERSONAL				18.000	
83010	DE ANTICIPOS AL PERSONAL					18.000
831	A LARGO PLAZO			28.000		
8311	DE ANTICIPOS AL PERSONAL				28.000	
83110	DE ANTICIPOS AL PERSONAL					28.000
	TOTAL OPERACIONES FINANCIERAS		46.000			
	TOTAL GENERAL		230.388.768			

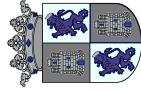


3.6.2
ESTADO DE GASTOS



9.- Detalle económico territorial por servicios y subprogramas

SECCIÓN	08	EMPLEO	SIN TERRITORIALIZAR	ÁVILA	BURGOS	LEÓN	PALENCIA	SALAMANCA	SEGOVIA	SORIA	VALLADOLID	ZAMORA	TOTAL
SERVICIO	23	SERVICIO PÚBLICO DE EMPLEO	0	1	2	3	4	5	6	7	8	9	
PROGRAMA	241A	DIRECCIÓN Y SERVICIOS GENERALES DE EMPLEO											
SUBPROGRAMA	241A01	DIRECCIÓN Y SERVICIOS GENERALES DE EMPLEO											
SUBCONCEPTO		TERRITORIO											
1		GASTOS DE PERSONAL	3512.027	674.078	528.718	953.655	721.797	732.437	728.229	734.648	897.419	642.746	10.131.754
10		ALTOS CARGOS	58.196										58.196
100		RETRIBUCIONES BÁSICAS	20.184										20.184
10000		RETRIBUCIONES BÁSICAS	20.184										20.184
101		OTRAS REMUNERACIONES	38.012										38.012
10100		OTRAS REMUNERACIONES	38.012										38.012
12		FUNCIONARIOS	1.770.949	353.588	318.285	635.859	374.803	448.221	436.527	444.396	579.622	335.868	5.698.118
120		RETRIBUCIONES BÁSICAS	945.113	212.971	196.013	396.734	238.364	280.868	264.637	279.483	349.564	192.326	3.356.073
12000		RETRIBUCIONES BÁSICAS	945.113	212.971	196.013	396.734	238.364	280.868	264.637	279.483	349.564	192.326	3.356.073
121		RETRIBUCIONES COMPLEMENTARIAS	825.836	140.617	122.272	239.125	136.439	167.353	171.890	164.913	230.058	143.542	2.342.045
12100		RETRIBUCIONES COMPLEMENTARIAS	825.836	140.617	122.272	239.125	136.439	167.353	171.890	164.913	230.058	143.542	2.342.045
13		LABORAL FIJO	646.337	143.158	82.497	78.740	161.842	95.661	102.363	100.519	82.376	139.506	1.632.999
130		RETRIBUCIONES BÁSICAS	481.189	120.569	69.259	65.502	137.804	79.770	86.564	84.164	68.582	118.585	1.311.988
13000		RETRIBUCIONES BÁSICAS	481.189	120.569	69.259	65.502	137.804	79.770	86.564	84.164	68.582	118.585	1.311.988
131		OTRAS REMUNERACIONES	165.148	22.589	13.238	13.238	24.038	15.891	15.799	16.355	13.794	20.921	321.011
13100		OTRAS REMUNERACIONES	165.148	22.589	13.238	13.238	24.038	15.891	15.799	16.355	13.794	20.921	321.011
14		LABORAL EVENTUAL	134.376										134.376
140		RETRIBUCIONES BÁSICAS	106.368										106.368
14000		RETRIBUCIONES BÁSICAS	106.368										106.368
141		OTRAS REMUNERACIONES	28.008										28.008
14100		OTRAS REMUNERACIONES	28.008										28.008



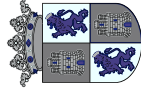
9.- Detalle económico territorial por servicios y subprogramas

SECCIÓN	08	EMPLEO	SIN TERRITORIALIZAR	ÁVILA	BURGOS	LEÓN	PALENCIA	SALAMANCA	SEGOVIA	SORIA	VALLADOLID	ZAMORA	TOTAL
SERVICIO	23	SERVICIO PÚBLICO DE EMPLEO	0	1	2	3	4	5	6	7	8	9	
PROGRAMA	241A	DIRECCIÓN Y SERVICIOS GENERALES DE EMPLEO											
SUBPROGRAMA	241A01	DIRECCIÓN Y SERVICIOS GENERALES DE EMPLEO											
SUBCONCEPTO		TERRITORIO											
16		INCENTIVOS AL RENDIMIENTO	220152	37.717	33.584	66.146	37.378	47.155	44.353	44.045	59.436	35.210	625.176
160		PRODUCTIVIDAD	220152	37.717	33.584	66.146	37.378	47.155	44.353	44.045	59.436	35.210	625.176
16000		PRODUCTIVIDAD	220152	37.717	33.584	66.146	37.378	47.155	44.353	44.045	59.436	35.210	625.176
17		CUOTAS Y PRESTACIONES A CARGO DE LA COMUNIDAD	682017	139.615	94.352	172.910	153.774	141.400	144.986	145.688	175.985	132.162	1.982.889
170		SEGURIDAD SOCIAL PERSONAL LABORAL	242.748	44.648	25.869	24.709	50.799	29.859	32.163	32.577	25.734	43.877	552.983
17000		SEGURIDAD SOCIAL PERSONAL LABORAL	242.748	44.648	25.869	24.709	50.799	29.859	32.163	32.577	25.734	43.877	552.983
171		SEGURIDAD SOCIAL PERSONAL NO LABORAL	434.701	94.967	68.483	148.201	102.975	111.541	112.823	113.111	150.251	88.285	1.425.338
17100		SEGURIDAD SOCIAL PERSONAL NO LABORAL	434.701	94.967	68.483	148.201	102.975	111.541	112.823	113.111	150.251	88.285	1.425.338
177		OTRAS CUOTAS	4.568										4.568
17700		OTRAS CUOTAS	4.568										4.568
2		GASTOS CORRIENTES EN BIENES Y SERVICIOS	4550313										4550313
20		ARRENDAMIENTOS Y CÁNONES	1.456.891										1.456.891
202		ARRENDAMIENTOS DE EDIFICIOS Y OTRAS CONSTRUCCIONES	1.456.891										1.456.891
20200		ARRENDAMIENTOS DE EDIFICIOS Y OTRAS CONSTRUCCIONES	1.456.891										1.456.891
21		REPARACIONES, MANTENIMIENTO Y CONSERVACIÓN	215125										215125
210		INFRAESTRUCTURA Y BIENES NATURALES	1.000										1.000
21001		BIENES NATURALES	1.000										1.000
213		MAQUINARIA, INSTALACIONES Y UTILLAJE	206.125										206.125
21300		MAQUINARIA, INSTALACIONES Y UTILLAJE	206.125										206.125
214		ELEMENTOS DE TRANSPORTE	5.000										5.000
21400		ELEMENTOS DE TRANSPORTE	5.000										5.000



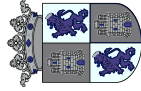
9.- Detalle económico territorial por servicios y subprogramas

SECCIÓN	08	EMPLEO	SIN TERRITORIALIZAR	ÁVILA	BURGOS	LEÓN	PALENCIA	SALAMANCA	SEGOVIA	SORIA	VALLADOLID	ZAMORA	TOTAL
SERVICIO	23	SERVICIO PÚBLICO DE EMPLEO	0	1	2	3	4	5	6	7	8	9	
PROGRAMA	241A	DIRECCIÓN Y SERVICIOS GENERALES DE EMPLEO											
SUBPROGRAMA	241A01	DIRECCIÓN Y SERVICIOS GENERALES DE EMPLEO											
SUBCONCEPTO		TERRITORIO											
215		MOBILIARIO Y ENSERES	1.000										1.000
21500		MOBILIARIO Y ENSERES	1.000										1.000
216		EQUIPOS PARA PROCESOS DE LA INFORMACIÓN	2.000										2.000
21600		EQUIPOS PARA PROCESOS DE LA INFORMACIÓN	2.000										2.000
22		MATERIAL, SUMINISTROS Y OTROS	2.862.081										2.862.081
220		MATERIAL DE OFICINA	15.000										15.000
22000		ORDINARIO NO INVENTARIABLE	2.000										2.000
22001		PRENSA, REVISTAS, LIBROS Y PUBLICACIONES	1.000										1.000
22002		MATERIAL INFORMÁTICO NO INVENTARIABLE	12.000										12.000
221		SUMINISTROS	1.219.449										1.219.449
22100		ENERGÍA ELÉCTRICA	880.685										880.685
22101		AGUA	3.060										3.060
22102		GAS Y CALEFACCIÓN	306.040										306.040
22103		COMBUSTIBLE PARA VEHÍCULOS	8.000										8.000
22104		VESTUARIO	12.444										12.444
22105		PRODUCTOS ALIMENTICIOS	5.200										5.200
22106		PRODUCTOS FARMACÉUTICOS	1.020										1.020
22111		SUM.REPUEST.MAQUINARIA,UTILLAJE Y ELEM.TRANSPORTE	1.000										1.000
22112		SUM.MATER.ELECTRÓN.,ELECTRICO Y DE COMUNICACIONES	1.000										1.000
22199		OTROS SUMINISTROS	1.000										1.000
222		COMUNICACIONES	361.000										361.000
22201		POSTALES Y TELEGRÁFICAS	330.000										330.000



9.- Detalle económico territorial por servicios y subprogramas

SECCIÓN	08	EMPLEO	SIN TERRITORIALIZAR	ÁVILA	BURGOS	LEÓN	PALENCIA	SALAMANCA	SEGOVIA	SORIA	VALLADOLID	ZAMORA	TOTAL
SERVICIO	23	SERVICIO PÚBLICO DE EMPLEO	0	1	2	3	4	5	6	7	8	9	
PROGRAMA	241A	DIRECCIÓN Y SERVICIOS GENERALES DE EMPLEO											
SUBPROGRAMA	241A01	DIRECCIÓN Y SERVICIOS GENERALES DE EMPLEO											
SUBCONCEPTO		TERRITORIO											
22204		SERVICIOS DE TELECOMUNICACIONES	31000										31000
223		TRANSPORTES	11763										11763
22300		TRANSPORTES	11763										11763
224		PRIMAS DE SEGUROS	10000										10000
22400		PRIMAS DE SEGUROS	10000										10000
225		TRIBUTOS	32518										32518
22500		I.B.I.	19000										19000
22501		IMPUESTO DE CIRCULACIÓN DE VEHÍCULOS	10200										10200
22502		I.T.V.	258										258
22503		OTRAS TASAS	1020										1020
22504		OTROS	2040										2040
226		GASTOS DIVERSOS	4366										4366
22602		PUBLICIDAD Y PROMOCIÓN	500										500
22603		JURÍDICOS Y CONTENCIOSOS	1000										1000
22606		REUNIONES, CONFERENCIA Y CURSOS	1000										1000
22607		OPOSICIONES Y PRUEBAS SELECTIVAS	1000										1000
22608		GASTOS DE INSERCIÓN EN BOLETINES OFICIALES	866										866
227		TRABAJOS REALIZADOS POR OTRAS EMPRESAS Y PROFES.	1207985										1207985
22700		LIMPIEZA Y ASEO	740444										740444
22701		SEGURIDAD	449241										449241
22703		POSTALES	15300										15300
22704		CUSTODIA, DEPÓSITO Y ALMACENAJE.	1000										1000



9.- Detalle económico territorial por servicios y subprogramas

SECCIÓN	08	EMPLEO	SIN TERRITORIALIZAR	ÁVILA	BURGOS	LEÓN	PALENCIA	SALAMANCA	SEGOVIA	SORIA	VALLADOLID	ZAMORA	TOTAL
SERVICIO	23	SERVICIO PÚBLICO DE EMPLEO	0	1	2	3	4	5	6	7	8	9	
PROGRAMA	241A	DIRECCIÓN Y SERVICIOS GENERALES DE EMPLEO											
SUBPROGRAMA	241A01	DIRECCIÓN Y SERVICIOS GENERALES DE EMPLEO											
SUBCONCEPTO		TERRITORIO											
22706		ESTUDIOS Y TRABAJOS TÉCNICOS	1.000										1.000
22799		OTROS	1.000										1.000
23		INDEMNIZACIONES POR RAZÓN DEL SERVICIO	16216										16216
230		DIETAS	15216										15216
23000		DIETAS	15216										15216
231		LOCOMOCIÓN	1.000										1.000
23100		LOCOMOCIÓN	1.000										1.000
		TOTAL OPERACIONES CORRIENTES	8.062.340	674.078	528.718	953.655	727.797	732.437	728.229	734.648	897.419	642.746	14.682.067
6		INVERSIONES REALES	7.664.400										7.664.400
62		INVERS.NUEVAS FUNCIONAMIENTO OPERATIVO SERVICIOS	1.350.000										1.350.000
621		CONSTRUCCIONES	1.350.000										1.350.000
62100		CONSTRUCCIONES	1.350.000										1.350.000
63		INVERS.REPOSICIÓN FUNCIONAM. OPERATIVO SERVICIOS	3.467.000										3.467.000
631		CONSTRUCCIONES	3.467.000										3.467.000
63100		CONSTRUCCIONES	3.467.000										3.467.000
64		GASTOS DE INVERSIONES DE CARÁCTER INMATERIAL	2.847.400										2.847.400
645		APLICACIONES INFORMÁTICAS	2.232.270										2.232.270
64500		APLICACIONES INFORMÁTICAS	2.232.270										2.232.270
649		OTRO INMOVILIZADO INMATERIAL	615.130										615.130
64900		OTRO INMOVILIZADO INMATERIAL	615.130										615.130



9.- Detalle económico territorial por servicios y subprogramas

SECCIÓN	08	EMPLEO	SIN TERRITORIALIZAR	ÁVILA	BURGOS	LEÓN	PALENCIA	SALAMANCA	SEGOVIA	SORIA	VALLADOLID	ZAMORA	TOTAL
SERVICIO	23	SERVICIO PÚBLICO DE EMPLEO	0	1	2	3	4	5	6	7	8	9	
PROGRAMA	241A	DIRECCIÓN Y SERVICIOS GENERALES DE EMPLEO											
SUBPROGRAMA	241A01	DIRECCIÓN Y SERVICIOS GENERALES DE EMPLEO											
SUBCONCEPTO		TERRITORIO											
		TOTAL OPERACIONES DE CAPITAL	7.664.400										7.664.400
		TOTAL OPERACIONES NO FINANCIERAS	15.772.740	6.740.78	528.718	953.655	727.797	732.437	728.229	734.648	897.419	642.746	22.346.467
8		ACTIVOS FINANCIEROS	46.000										46.000
83		CONCESIÓN DE PRÉSTAMOS FUERA DEL SECTOR PÚBLICO	46.000										46.000
830		PRÉSTAMOS A CORTO PLAZO	18.000										18.000
83003		ANTICIPOS AL PERSONAL	18.000										18.000
831		PRÉSTAMOS A LARGO PLAZO	28.000										28.000
83103		ANTICIPOS AL PERSONAL	28.000										28.000
		TOTAL OPERACIONES FINANCIERAS	46.000										46.000
		TOTAL SUBPROGRAMA	15.772.740	6.740.78	528.718	953.655	727.797	732.437	728.229	734.648	897.419	642.746	22.392.467
		TOTAL PROGRAMA	15.772.740	6.740.78	528.718	953.655	727.797	732.437	728.229	734.648	897.419	642.746	22.392.467



9.- Detalle económico territorial por servicios y subprogramas

SECCIÓN	08	EMPLEO	SIN TERRITORIALIZAR	ÁVILA	BURGOS	LEÓN	PALENCIA	SALAMANCA	SEGOVIA	SORIA	VALLADOLID	ZAMORA	TOTAL
SERVICIO	23	SERVICIO PÚBLICO DE EMPLEO	0	1	2	3	4	5	6	7	8	9	
PROGRAMA	241B	EMPLEO Y FORMACIÓN											
SUBPROGRAMA	241B01	GESTIÓN DEL EMPLEO											
SUBCONCEPTO		TERRITORIO											
1	GASTOS DE PERSONAL		1.133.798	80.478	150.283	136.898	107.591	165.993	103.822	72.897	122.980	51.053	2.125.793
12	FUNCIONARIOS		827.563	58.032	114.251	99.148	77.714	121.102	74.704	57.479	89.967	41.253	1.561.213
120	RETRIBUCIONES BÁSICAS		466.638	34.180	65.142	61.448	46.462	71.975	43.452	33.641	58.711	26.453	908.102
12000	RETRIBUCIONES BÁSICAS		466.638	34.180	65.142	61.448	46.462	71.975	43.452	33.641	58.711	26.453	908.102
121	RETRIBUCIONES COMPLEMENTARIAS		360.925	23.852	49.109	37.700	31.252	49.127	31.252	23.838	31.256	14.800	653.111
12100	RETRIBUCIONES COMPLEMENTARIAS		360.925	23.852	49.109	37.700	31.252	49.127	31.252	23.838	31.256	14.800	653.111
16	INCENTIVOS AL RENDIMIENTO		91.121	62.48	10.390	10.196	8.222	11.628	8.222	5.195	8.407	3.948	163.577
160	PRODUCTIVIDAD		89.090	62.48	10.390	10.196	8.222	11.628	8.222	5.195	8.407	3.948	161.546
16000	PRODUCTIVIDAD		89.090	62.48	10.390	10.196	8.222	11.628	8.222	5.195	8.407	3.948	161.546
161	GRATIFICACIONES		2.031										2.031
16100	GRATIFICACIONES		2.031										2.031
17	CUOTAS Y PRESTACIONES A CARGO DE LA COMUNIDAD		215.114	16.198	25.642	27.554	21.655	33.263	20.896	10.223	24.606	5.852	401.003
171	SEGURIDAD SOCIAL PERSONAL NO LABORAL		215.114	16.198	25.642	27.554	21.655	33.263	20.896	10.223	24.606	5.852	401.003
17100	SEGURIDAD SOCIAL PERSONAL NO LABORAL		215.114	16.198	25.642	27.554	21.655	33.263	20.896	10.223	24.606	5.852	401.003
	TOTAL OPERACIONES CORRIENTES		1.133.798	80.478	150.283	136.898	107.591	165.993	103.822	72.897	122.980	51.053	2.125.793
7	TRANSFERENCIAS DE CAPITAL		666.132,27										666.132,27
76	A CORPORACIONES LOCALES		39.580,992										39.580,992
760	A CORPORACIONES LOCALES		39.580,992										39.580,992
76040	PROMOCIÓN DE EMPLEO Y ECONOMÍA SOCIAL		39.580,992										39.580,992
77	A EMPRESAS PRIVADAS		22.071,291										22.071,291



9.- Detalle económico territorial por servicios y subprogramas

SECCIÓN	08	EMPLEO	SIN TERRITORIALIZAR	ÁVILA	BURGOS	LEÓN	PALENCIA	SALAMANCA	SEGOVIA	SORIA	VALLADOLID	ZAMORA	TOTAL
SERVICIO	23	SERVICIO PÚBLICO DE EMPLEO	0	1	2	3	4	5	6	7	8	9	
PROGRAMA	241B	EMPLEO Y FORMACIÓN											
SUBPROGRAMA	241B01	GESTIÓN DEL EMPLEO											
SUBCONCEPTO		TERRITORIO											
770	A EMPRESAS PRIVADAS		22071291										22071291
77018	PROMOCIÓN DE EMPLEO Y ECONOMÍA SOCIAL		22071291										22071291
78	A FAMILIAS E INSTITUCIONES SIN FINES DE LUCRO		4960944										4960944
780	A FAMILIAS E INSTITUCIONES SIN FINES DE LUCRO		4960944										4960944
78090	PROMOCIÓN DE EMPLEO Y ECONOMÍA SOCIAL		4960944										4960944
	TOTAL OPERACIONES DE CAPITAL		66613227										66613227
	TOTAL OPERACIONES NO FINANCIERAS		67747025	80478	150283	136898	107591	165993	103822	72897	122980	51053	68739020
	TOTAL SUBPROGRAMA		67747025	80478	150283	136898	107591	165993	103822	72897	122980	51053	68739020



9.- Detalle económico territorial por servicios y subprogramas

SECCIÓN	08	EMPLEO	SIN TERRITORIALIZAR	ÁVILA	BURGOS	LEÓN	PALENCIA	SALAMANCA	SEGOVIA	SORIA	VALLADOLID	ZAMORA	TOTAL
SERVICIO	23	SERVICIO PÚBLICO DE EMPLEO	0	1	2	3	4	5	6	7	8	9	
PROGRAMA	241B	EMPLEO Y FORMACIÓN											
SUBPROGRAMA	241B02	FORMACIÓN OCUPACIONAL											
SUBCONCEPTO		TERRITORIO											
1		GASTOS DE PERSONAL	1.285.735	322.965	575.476	891.975	460.989	820.504	500.457	173.794	1.069.805	428.110	6.529.810
12		FUNCIONARIOS	946.000	252.612	431.763	616.695	324.857	540.720	312.811	135.376	721.376	276.277	4.598.487
120		RETRIBUCIONES BÁSICAS	530.277	147.639	268.169	384.892	199.040	339.408	193.962	80.503	454.223	164.366	2.762.479
12000		RETRIBUCIONES BÁSICAS	530.277	147.639	268.169	384.892	199.040	339.408	193.962	80.503	454.223	164.366	2.762.479
121		RETRIBUCIONES COMPLEMENTARIAS	415.723	104.973	163.594	231.803	125.817	201.312	118.849	54.873	267.153	111.911	1.796.008
12100		RETRIBUCIONES COMPLEMENTARIAS	415.723	104.973	163.594	231.803	125.817	201.312	118.849	54.873	267.153	111.911	1.796.008
13		LABORAL FIJO				35.880	18.572	56.149	68.034		41.011	38.008	257.624
130		RETRIBUCIONES BÁSICAS				30.728	16.011	48.466	55.971		33.947	32.886	218.009
13000		RETRIBUCIONES BÁSICAS				30.728	16.011	48.466	55.971		33.947	32.886	218.009
131		OTRAS REMUNERACIONES				5.122	2.561	7.683	12.063		7.064	5.122	39.615
13100		OTRAS REMUNERACIONES				5.122	2.561	7.683	12.063		7.064	5.122	39.615
14		LABORAL EVENTUAL									17.278		17.278
140		RETRIBUCIONES BÁSICAS									14.717		14.717
14000		RETRIBUCIONES BÁSICAS									14.717		14.717
141		OTRAS REMUNERACIONES									2.561		2.561
14100		OTRAS REMUNERACIONES									2.561		2.561
16		INCENTIVOS AL RENDIMIENTO	94.773	24.860	42.745	63.177	32.734	55.263	32.346	14.276	72.972	29.319	462.465
160		PRODUCTIVIDAD	92.742	24.860	42.745	63.177	32.734	55.263	32.346	14.276	72.972	29.319	460.434
16000		PRODUCTIVIDAD	92.742	24.860	42.745	63.177	32.734	55.263	32.346	14.276	72.972	29.319	460.434
161		GRATIFICACIONES	2.031										2.031
16100		GRATIFICACIONES	2.031										2.031



9.- Detalle económico territorial por servicios y subprogramas

SECCIÓN	08	EMPLEO	SIN TERRITORIALIZAR	ÁVILA	BURGOS	LEÓN	PALENCIA	SALAMANCA	SEGOVIA	SORIA	VALLADOLID	ZAMORA	TOTAL
SERVICIO	23	SERVICIO PÚBLICO DE EMPLEO	0	1	2	3	4	5	6	7	8	9	
PROGRAMA	241B	EMPLEO Y FORMACIÓN											
SUBPROGRAMA	241B02	FORMACIÓN OCUPACIONAL											
SUBCONCEPTO		TERRITORIO											
17		CUOTAS Y PRESTACIONES A CARGO DE LA COMUNIDAD	244962	45.493	100.968	176.253	84.826	168.372	87.266	24.142	217.168	84.506	1.233.956
170		SEGURIDAD SOCIAL PERSONAL LABORAL				11.310	5.859	17.590	22.792		19.631	11.990	89.172
17000		SEGURIDAD SOCIAL PERSONAL LABORAL				11.310	5.859	17.590	22.792		19.631	11.990	89.172
171		SEGURIDAD SOCIAL PERSONAL NO LABORAL	244962	45.493	100.968	164.943	78.967	150.782	64.474	24.142	197.537	72.516	1.144.784
17100		SEGURIDAD SOCIAL PERSONAL NO LABORAL	244962	45.493	100.968	164.943	78.967	150.782	64.474	24.142	197.537	72.516	1.144.784
4		TRANSFERENCIAS CORRIENTES	3828828										3828828
44		A EMPRESAS PÚBLICAS Y OTROS ENTES PÚBLICOS	812849										812849
444		A FUNDACIONES PÚBLICAS DE LA COMUNIDAD DE C. Y L.	812849										812849
44400		FUNDACIÓN ANCLAJE EMPRESARIAL Y FORM. EMPLEO C.Y.L.	812849										812849
48		A FAMILIAS E INSTITUCIONES SIN FINES DE LUCRO	3015979										3015979
480		A FAMILIAS E INSTITUCIONES SIN FINES DE LUCRO	3015979										3015979
48036		BECAS ALUMNOS FORMACIÓN OCUPACIONAL	3015979										3015979
		TOTAL OPERACIONES CORRIENTES	5114563	322.965	575.476	891.975	460.989	820.594	500.457	173.794	1.069.805	428.110	10.558.638
6		INVERSIONES REALES	7792201										7.792.201
62		INVERS.NUEVAS FUNCIONAMIENTO OPERATIVO SERVICIOS	324607										324.607
623		MAQUINARIA, INSTALACIONES Y UTILIAJE	324607										324.607
62300		MAQUINARIA	324607										324.607
64		GASTOS DE INVERSIONES DE CARÁCTER INMATERIAL	7467594										7.467.594
640		GASTOS DE INVESTIG.,DESARROLLO Y ESTUDIOS TÉCNICOS	388553										388.553
64001		ESTUDIOS Y TRABAJOS TÉCNICOS	388553										388.553



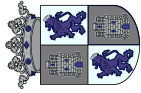
9.- Detalle económico territorial por servicios y subprogramas

SECCIÓN	08	EMPLEO	SIN TERRITORIALIZAR	ÁVILA	BURGOS	LEÓN	PALENCIA	SALAMANCA	SEGOVIA	SORIA	VALLADOLID	ZAMORA	TOTAL
SERVICIO	23	SERVICIO PÚBLICO DE EMPLEO	0	1	2	3	4	5	6	7	8	9	
PROGRAMA	241B	EMPLEO Y FORMACIÓN											
SUBPROGRAMA	241B02	FORMACIÓN OCUPACIONAL											
SUBCONCEPTO		TERRITORIO											
649		OTRO INMOVILIZADO INMATERIAL	7079041										7079041
64900		OTRO INMOVILIZADO INMATERIAL	7079041										7079041
7		TRANSFERENCIAS DE CAPITAL	80041760										80041760
74		A EMPRESAS PÚBLICAS Y OTROS ENTES PÚBLICOS	1.560.000										1.560.000
740		UNIVERSIDADES	170.000										170.000
74016		FOMENTO DE LA INSERCIÓN LABORAL	170.000										170.000
743		A OTROS ENTES PÚBLICOS	240.000										240.000
74326		FORMACIÓN E INSERCIÓN PROFESIONAL ENTES PÚBLICOS	240.000										240.000
744		A FUNDACIONES PÚBLICAS DE LA COMUNIDAD DE C. Y L.	1.150.000										1.150.000
74415		FUNDACIONES E INSTITUCIONES	1.150.000										1.150.000
75		A LA ADMINISTRACIÓN DEL ESTADO	170.000										170.000
750		A LA ADMINISTRACIÓN DEL ESTADO	170.000										170.000
75005		PROMOCIÓN DEL EMPLEO	170.000										170.000
76		A CORPORACIONES LOCALES	15.593.290										15.593.290
760		A CORPORACIONES LOCALES	15.593.290										15.593.290
7600F		E.T. CORPORACIONES LOCALES FORMACIÓN	14.593.290										14.593.290
76079		F.I.P. CORPORACIONES LOCALES	1.000.000										1.000.000
77		A EMPRESAS PRIVADAS	43.549.181										43.549.181
770		A EMPRESAS PRIVADAS	43.549.181										43.549.181
7700G		FORMACIÓN CONTINUA	4.004.834										4.004.834
77075		FORMAC. E INSERCIÓN PROFESIONAL EMPRESAS PRIVADAS	24.802.632										24.802.632



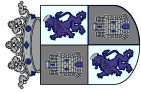
9.- Detalle económico territorial por servicios y subprogramas

SECCIÓN	08	EMPLEO	SIN TERRITORIALIZAR	ÁVILA	BURGOS	LEÓN	PALENCIA	SALAMANCA	SEGOVIA	SORIA	VALLADOLID	ZAMORA	TOTAL
SERVICIO	23	SERVICIO PÚBLICO DE EMPLEO	0	1	2	3	4	5	6	7	8	9	
PROGRAMA	241B	EMPLEO Y FORMACIÓN											
SUBPROGRAMA	241B02	FORMACIÓN OCUPACIONAL											
SUBCONCEPTO		TERRITORIO											
77076		FORMAC. PROFESIONAL OCUPACIONAL EMPRESAS PRIVADAS	14741715										14741715
78	A	FAMILIAS E INSTITUCIONES SIN FINES DE LUCRO	19169289										19169289
780	A	FAMILIAS E INSTITUCIONES SIN FINES DE LUCRO	19169289										19169289
7800A	A	AYUDAS A DESFAVORECIDOS	912250										912250
78001		DIFUSIÓN PLAN REGIONAL DE EMPLEO	300000										300000
7800J		FOMENTO DE LA INSERCIÓN LABORAL	600000										600000
7801M	E.T.	FORMACIÓN ENTIDADES SIN ANIMO DE LUCRO	1.500000										1.500000
7802I		FORMACIÓN CONTINUA	4995166										4995166
780A3	F.P.O.	INSTITUCIONES SIN FINES DE LUCRO	4950013										4950013
780A6	F.I.P.	INSTITUCIONES SIN FINES DE LUCRO	5911860										5911860
		TOTAL OPERACIONES DE CAPITAL	87833961										87833961
		TOTAL OPERACIONES NO FINANCIERAS	92948524	322965	575476	891975	460989	820504	500457	173794	1069805	428110	98192599
		TOTAL SUBPROGRAMA	92948524	322965	575476	891975	460989	820504	500457	173794	1069805	428110	98192599



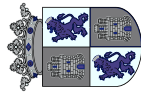
9.- Detalle económico territorial por servicios y subprogramas

SECCIÓN	08	EMPLEO	SIN TERRITORIALIZAR	ÁVILA	BURGOS	LEÓN	PALENCIA	SALAMANCA	SEGOVIA	SORIA	VALLADOLID	ZAMORA	TOTAL
SERVICIO	23	SERVICIO PÚBLICO DE EMPLEO	0	1	2	3	4	5	6	7	8	9	
PROGRAMA	241B	EMPLEO Y FORMACIÓN											
SUBPROGRAMA	241B04	INTERMEDIACIÓN LABORAL											
SUBCONCEPTO		TERRITORIO											
1	GASTOS DE PERSONAL		847.416	934.612	2.060.705	2.839.675	1.379.611	2.130.010	980.512	637.692	3.072.180	1.033.709	15.916.122
12	FUNCIONARIOS		339.060	412.807	1.085.784	1.323.359	603.459	1.049.263	554.660	422.090	1.650.958	498.655	7.940.095
120	RETRIBUCIONES BÁSICAS		177.419	258.103	685.816	843.967	381.757	666.136	365.676	267.796	1.050.110	320.603	5.017.383
12000	RETRIBUCIONES BÁSICAS		177.419	258.103	685.816	843.967	381.757	666.136	365.676	267.796	1.050.110	320.603	5.017.383
121	RETRIBUCIONES COMPLEMENTARIAS		161.641	154.704	399.968	479.392	221.702	383.127	188.984	154.294	600.848	178.052	2.922.712
12100	RETRIBUCIONES COMPLEMENTARIAS		161.641	154.704	399.968	479.392	221.702	383.127	188.984	154.294	600.848	178.052	2.922.712
13	LABORAL FIJO			77.934	226.130	95.644	37.576	84.603	38.751		19.004	55.286	634.928
130	RETRIBUCIONES BÁSICAS			66.578	183.399	81.727	32.454	71.038	33.073		16.443	47.603	532.315
13000	RETRIBUCIONES BÁSICAS			66.578	183.399	81.727	32.454	71.038	33.073		16.443	47.603	532.315
131	OTRAS REMUNERACIONES			11.356	42.731	13.917	5.122	13.565	5.678		2.561	7.683	102.613
13100	OTRAS REMUNERACIONES			11.356	42.731	13.917	5.122	13.565	5.678		2.561	7.683	102.613
14	LABORAL EVENTUAL		289.078	212.639	237.582	708.602	392.940	445.584	132.372	52.690	613.367	207.830	3.292.684
140	RETRIBUCIONES BÁSICAS		143.008	170.927	190.656	569.921	316.827	359.043	106.302	42.262	493.445	168.215	2.560.606
14000	RETRIBUCIONES BÁSICAS		143.008	170.927	190.656	569.921	316.827	359.043	106.302	42.262	493.445	168.215	2.560.606
141	OTRAS REMUNERACIONES		146.070	41.712	46.926	138.681	76.113	86.541	26.070	10.428	19.922	39.615	732.078
14100	OTRAS REMUNERACIONES		146.070	41.712	46.926	138.681	76.113	86.541	26.070	10.428	19.922	39.615	732.078
16	INCENTIVOS AL RENDIMIENTO		32.465	50.336	124.845	145.872	69.684	125.788	59.867	48.587	192.476	58.783	908.703
160	PRODUCTIVIDAD		30.434	50.336	124.845	145.872	69.684	125.788	59.867	48.587	192.476	58.783	906.672
16000	PRODUCTIVIDAD		30.434	50.336	124.845	145.872	69.684	125.788	59.867	48.587	192.476	58.783	906.672
161	GRATIFICACIONES		2.031										2.031
16100	GRATIFICACIONES		2.031										2.031



9.- Detalle económico territorial por servicios y subprogramas

SECCIÓN	08	EMPLEO	SIN TERRITORIALIZAR	ÁVILA	BURGOS	LEÓN	PALENCIA	SALAMANCA	SEGOVIA	SORIA	VALLADOLID	ZAMORA	TOTAL
SERVICIO	23	SERVICIO PÚBLICO DE EMPLEO	0	1	2	3	4	5	6	7	8	9	
PROGRAMA	241B	EMPLEO Y FORMACIÓN											
SUBPROGRAMA	241B04	INTERMEDIACIÓN LABORAL											
SUBCONCEPTO		TERRITORIO											
17		CUOTAS Y PRESTACIONES A CARGO DE LA COMUNIDAD	186813	180896	386364	566198	275952	424772	194862	114325	596375	213155	3.139.712
170		SEGURIDAD SOCIAL PERSONAL LABORAL	99353	90029	143668	248874	132896	164071	52999	16449	195877	81662	1.225.878
17000		SEGURIDAD SOCIAL PERSONAL LABORAL	99353	90029	143668	248874	132896	164071	52999	16449	195877	81662	1.225.878
171		SEGURIDAD SOCIAL PERSONAL NO LABORAL	87460	90867	242696	317324	143056	260701	141863	97876	400498	131493	1.913.834
17100		SEGURIDAD SOCIAL PERSONAL NO LABORAL	87460	90867	242696	317324	143056	260701	141863	97876	400498	131493	1.913.834
		TOTAL OPERACIONES CORRIENTES	847416	934612	2.060.705	2.839.675	1.379.611	2.130.010	980.512	637.692	3.072.180	1.033.709	15.916.122
6		INVERSIONES REALES	18348560										18.348.560
64		GASTOS DE INVERSIONES DE CARÁCTER INMATERIAL	18348560										18.348.560
640		GASTOS DE INVESTIG.,DESARROLLO Y ESTUDIOS TÉCNICOS	18348560										18.348.560
64001		ESTUDIOS Y TRABAJOS TÉCNICOS	18348560										18.348.560
7		TRANSFERENCIAS DE CAPITAL	68000000										68.000.000
78		A FAMILIAS E INSTITUCIONES SIN FINES DE LUCRO	68000000										68.000.000
780		A FAMILIAS E INSTITUCIONES SIN FINES DE LUCRO	68000000										68.000.000
7800J		FOMENTO DE LA INSERCIÓN LABORAL	800000										800.000
7803M		ITINERARIOS DE INSERCIÓN Y EMPLEO	60000000										60.000.000
		TOTAL OPERACIONES DE CAPITAL	25148560										25.148.560
		TOTAL OPERACIONES NO FINANCIERAS	25.995.976	934.612	2.060.705	2.839.675	1.379.611	2.130.010	980.512	637.692	3.072.180	1.033.709	41.064.682
		TOTAL SUBPROGRAMA	25.995.976	934.612	2.060.705	2.839.675	1.379.611	2.130.010	980.512	637.692	3.072.180	1.033.709	41.064.682
		TOTAL PROGRAMA	186.691.525	1.338.055	2.786.464	3.868.548	1.948.191	3.116.597	1.584.791	884.383	4.264.965	1.512.872	207.996.301



9.- Detalle económico territorial por servicios y subprogramas

SECCIÓN	08	EMPLEO	SIN TERRITORIALIZAR	ÁVILA	BURGOS	LEÓN	PALENCIA	SALAMANCA	SEGOVIA	SORIA	VALLADOLID	ZAMORA	TOTAL
SERVICIO	23	SERVICIO PÚBLICO DE EMPLEO											
PROGRAMA	241B	EMPLEO Y FORMACIÓN											
SUBPROGRAMA	241B04	INTERMEDIACIÓN LABORAL											
SUBCONCEPTO		TERRITORIO	0	1	2	3	4	5	6	7	8	9	
			202.464.265	2.012.133	3.315.182	4.822.203	2.675.988	3.848.944	2.313.020	1.619.031	5.162.384	2.155.618	230.388.768
		TOTAL SERVICIO											



3.7

GERENCIA DE SERVICIOS SOCIALES



3.7.1
ESTADO DE INGRESOS



<i>Estado de Ingresos</i>						<i>Euros</i>
SECCIÓN		09	FAMILIA E IGUALDAD DE OPORTUNIDADES			
SERVICIO		21	GERENCIA DE SERVICIOS SOCIALES			
COD.	DESCRIPCION	CAPÍTULO	ARTÍCULO	CONCEPTO	SUBCONCEPTO	PARTIDA
3	TASAS, PRECIOS PUBLICOS Y OTROS INGRESOS	78.571.000				
30	TASAS		100.000			
302	TASAS ADMINISTR. EN MATERIA DE CONSTRUCC.Y VIVIENDA			100.000		
3021	DIRECCIÓN E INSPECCIÓN DE OBRAS				100.000	
30210	DIRECCIÓN E INSPECCIÓN DE OBRAS					100.000
31	PRECIOS PÚBLICOS		73.350.000			
317	SERVICIOS SANITARIOS Y ASISTENCIALES			71.000.000		
3172	SERVICIOS ASISTENCIALES				71.000.000	
31720	SERVICIOS ASISTENCIALES					71.000.000
31B	CENTROS INFANTILES			2.350.000		
31B0	CENTROS INFANTILES				2.350.000	
31B00	CENTROS INFANTILES					2.350.000
32	OTROS INGRESOS PROCEDENTES DE PRESTACIÓN SERVICIOS		700.000			
329	FAMILIA E IGUALDAD DE OPORTUNIDADES			700.000		
3299	DE OTRAS PRESTACIONES DE SERVICIOS				700.000	
32990	DE OTRAS PRESTACIONES DE SERVICIOS					700.000
38	REINTEGROS DE OPERACIONES CORRIENTES		4.291.000			
380	DE EJERCICIOS CERRADOS			3.065.000		
3802	DE HABERES				1.350.000	
38020	DE HABERES					1.350.000
3803	DE SUBVENCIONES				300.000	
38030	DE SUBVENCIONES					300.000
3805	DE PENSIONES ASISTENCIALES				1.180.000	
38053	PERSONAS DEPENDIENTES					900.000
38054	RENTA GARANTIZADA DE CIUDADANÍA					280.000
3809	OTROS REINTEGROS				235.000	
38090	OTROS REINTEGROS					235.000
381	DEL EJERCICIO CORRIENTE			1.226.000		
3812	DE HABERES				25.000	
38120	DE HABERES					25.000



<i>Estado de Ingresos</i>						<i>Euros</i>
SECCIÓN	09	FAMILIA E IGUALDAD DE OPORTUNIDADES				
SERVICIO	21	GERENCIA DE SERVICIOS SOCIALES				
COD.	DESCRIPCION	CAPÍTULO	ARTÍCULO	CONCEPTO	SUBCONCEPTO	PARTIDA
3815	DE PENSIONES ASISTENCIALES				701.000	
38152	FONDO DE ASISTENCIA SOCIAL					1.000
38153	PERSONAS DEPENDIENTES					300.000
38154	RENTA GARANTIZADA DE CIUDADANÍA					400.000
3819	OTROS REINTEGROS				500.000	
38190	OTROS REINTEGROS					500.000
39	OTROS INGRESOS		130.000			
391	RECARGOS Y MULTAS			130.000		
3912	INTERESES DE DEMORA				30.000	
39120	INTERESES DE DEMORA					30.000
3913	MULTAS Y SANCIONES				100.000	
39130	MULTAS Y SANCIONES					100.000
4	TRANSFERENCIAS CORRIENTES	847.418.597				
40	DE LA ADMINISTRACIÓN REGIONAL		558.813.465			
409	DE LA CONSEJERÍA DE FAMILIA E IGUALDAD DE OPORTUN.			558.813.465		
4090	DE LA CONSEJERÍA DE FAMILIA E IGUALDAD DE OPORTUN.				558.813.465	
40900	DE LA CONSEJERÍA DE FAMILIA E IGUALDAD DE OPORTUN.					558.813.465
41	DE LA ADMINISTRACIÓN DEL ESTADO		288.566.497			
412	PARA FINES ESPECÍFICOS			288.566.497		
412A	FAMILIA E IGUALDAD OPORTUNIDADES				288.566.497	
412A0	PLAN NACIONAL SOBRE DROGAS					712.000
412A1	PENSIONES POR ANCIANIDAD Y ENFERMEDAD					200.000
412A2	PLAN NACIONAL GITANO					35.800
412A3	PLAN CONCERTADO DE SERVICIOS SOCIALES					2.284.647
412A6	PENSIONES NO CONTRIBUTIVAS					125.500.000
412AC	LEY DE INTEGRACIÓN SOCIAL DE MINUSVÁLIDOS					4.750.000
412AQ	PLAN DE ATENCIÓN A PERSONAS DEPENDIENTES					150.227.700
412AS	COLABORACIÓN EN MATERIA DE DROGODEPENDENCIAS					817.000
412AT	AYUDAS CONTRA LA VIOLENCIA DE GÉNERO					643.483
412AV	APOYO A LA FAMILIA E INFANCIA					3.395.867



<i>Estado de Ingresos</i>						<i>Euros</i>	
SECCIÓN		09	FAMILIA E IGUALDAD DE OPORTUNIDADES				
SERVICIO		21	GERENCIA DE SERVICIOS SOCIALES				
COD.	DESCRIPCION	CAPÍTULO	ARTÍCULO	CONCEPTO	SUBCONCEPTO	PARTIDA	
49	DEL EXTERIOR		38.635				
491	FONDO EUROPEO DE DESARROLLO REGIONAL			38.635			
4915	P.O.C.T.E.P.				38.635		
49152	P.O.C.T.E.P. 2014-2020					38.635	
5	INGRESOS PATRIMONIALES	50.000					
52	INTERESES DE DEPÓSITOS		50.000				
520	INTERESES DE CUENTAS BANCARIAS			50.000			
5200	INTERESES DE CUENTAS BANCARIAS				50.000		
52000	INTERESES CUENTAS BANCARIAS					50.000	
	TOTAL OPERACIONES CORRIENTES	926.039.597					
7	TRANSFERENCIAS CAPITAL	24.890.335					
70	DE LA ADMINISTRACIÓN REGIONAL		18.226.387				
709	DE LA CONSEJERÍA DE FAMILIA E IGUALDAD DE OPORTUN.			18.226.387			
7090	DE LA CONSEJERÍA DE FAMILIA E IGUALDAD DE OPORTUN.				18.226.387		
70900	DE LA CONSEJERÍA DE FAMILIA E IGUALDAD DE OPORTUN.					18.226.387	
71	DE LA ADMINISTRACIÓN DEL ESTADO		934.283				
712	PARA FINES ESPECÍFICOS			934.283			
712B	FAMILIA E IGUALDAD DE OPORTUNIDADES				151.158		
712BT	PROGRAMAS CONTRA LA VIOLENCIA DE GÉNERO					151.158	
712D	PLATAFORMA ATENCIÓN SOCIO SANITARIA				783.125		
712D0	PLATAFORMA ATENCIÓN SOCIO SANITARIA					783.125	
79	DEL EXTERIOR		5.729.665				
792	FONDO SOCIAL EUROPEO			5.447.946			
7925	PROGRAMA OPERATIVO FSE 2014-2020				3.908.603		
79250	PROGRAMA OPERATIVO FSE 2014-2020					3.908.603	
7926	PROGRAMA OPERATIVO EMPLEO JUVENIL 2014-2020				1.539.343		
79260	PROGRAMA OPERATIVO EMPLEO JUVENIL 2014-2020					1.539.343	
798	CONVENIOS Y PROGRAMAS			281.719			
798G	PROGRAMAS SERVICIOS SOCIALES				281.719		
798G0	PROYECTO PACT(PROACTIVE CASE-BASED TARGETED MODEL)					281.719	



<i>Estado de Ingresos</i>						<i>Euros</i>
SECCIÓN		09	FAMILIA E IGUALDAD DE OPORTUNIDADES			
SERVICIO		21	GERENCIA DE SERVICIOS SOCIALES			
COD.	DESCRIPCION	CAPÍTULO	ARTÍCULO	CONCEPTO	SUBCONCEPTO	PARTIDA
	TOTAL OPERACIONES DE CAPITAL	24.890.335				
	TOTAL OPERACIONES NO FINANCIERAS	950.929.932				
8	ACTIVOS FINANCIEROS	100.000				
83	REINTEGROS DE PRÉSTAMOS CONC.FUERA SECTOR PÚBLICO		100.000			
830	A CORTO PLAZO			19.575		
8301	DE ANTICIPOS AL PERSONAL				19.575	
83010	DE ANTICIPOS AL PERSONAL					19.575
831	A LARGO PLAZO			80.425		
8311	DE ANTICIPOS AL PERSONAL				80.425	
83110	DE ANTICIPOS AL PERSONAL					80.425
	TOTAL OPERACIONES FINANCIERAS	100.000				
	TOTAL GENERAL	951.029.932				



3.7.2
ESTADO DE GASTOS



9.- Detalle económico territorial por servicios y subprogramas											
SECCIÓN	09	FAMILIA E IGUALDAD DE OPORTUNIDADES									
SERVICIO	21	GERENCIA DE SERVICIOS SOCIALES									
PROGRAMA	212A	PENSIONES Y OTRAS PRESTACIONES ECONÓMICAS									
SUBPROGRAMA	212A01	PENSIONES Y OTRAS PRESTACIONES ECONÓMICAS									
SUBCONCEPTO	SIN TERRITORIALIZAR	ÁVILA	BURGOS	LEÓN	PALENCIA	SALAMANCA	SEGOVIA	SORIA	VALLADOLID	ZAMORA	TOTAL
	0	1	2	3	4	5	6	7	8	9	
1	GASTOS DE PERSONAL	37.554	191.284	188.250	101.762	174.183	120.130	119.357	180.368	137.838	1.689.890
12	FUNCIONARIOS	231.603	136.936	135.676	74.111	129.924	87.371	90.233	130.455	103.684	1.227.409
120	RETRIBUCIONES BÁSICAS	138.199	87.533	84.813	42.873	80.512	55.006	57.850	79.450	63.905	756.349
12000	RETRIBUCIONES BÁSICAS	138.199	87.533	84.813	42.873	80.512	55.006	57.850	79.450	63.905	756.349
121	RETRIBUCIONES COMPLEMENTARIAS	93.404	49.403	50.863	31.238	49.412	32.365	32.383	51.005	39.779	471.060
12100	RETRIBUCIONES COMPLEMENTARIAS	93.404	49.403	50.863	31.238	49.412	32.365	32.383	51.005	39.779	471.060
16	INCENTIVOS AL RENDIMIENTO	28.218	15.717	14.655	7.169	13.417	8.416	9.654	13.611	11.443	133.743
160	PRODUCTIVIDAD	28.218	15.717	14.655	7.169	13.417	8.416	9.654	13.611	11.443	133.743
16000	PRODUCTIVIDAD	28.218	15.717	14.655	7.169	13.417	8.416	9.654	13.611	11.443	133.743
17	CUOTAS Y PRESTACIONES A CARGO DE LA COMUNIDAD	67.733	38.631	37.919	20.482	30.842	24.343	19.470	36.302	22.711	328.738
171	SEGURIDAD SOCIAL. PERSONAL NO LABORAL	67.733	38.631	37.919	20.482	30.842	24.343	19.470	36.302	22.711	328.738
17100	SEGURIDAD SOCIAL. PERSONAL NO LABORAL	67.733	38.631	37.919	20.482	30.842	24.343	19.470	36.302	22.711	328.738
2	GASTOS CORRIENTES EN BIENES Y SERVICIOS	17.000									17.000
22	MATERIAL, SUMINISTROS Y OTROS	16.349									16.349
220	MATERIAL DE OFICINA	16.349									16.349
22000	ORDINARIO NO INVENTARIABLE	16.349									16.349
23	INDEMNIZACIONES POR RAZÓN DEL SERVICIO	651									651
230	DIETAS	268									268
23000	DIETAS	268									268
231	LOCOMOCIÓN	383									383



9.- Detalle económico territorial por servicios y subprogramas

SECCIÓN	09	FAMILIA E IGUALDAD DE OPORTUNIDADES	SIN TERRITORIALIZAR	ÁVILA	BURGOS	LEÓN	PALENCIA	SALAMANCA	SEGOVIA	SORIA	VALLADOLID	ZAMORA	TOTAL
SERVICIO	21	GERENCIA DE SERVICIOS SOCIALES	0	1	2	3	4	5	6	7	8	9	
PROGRAMA	212A	PENSIONES Y OTRAS PRESTACIONES ECONÓMICAS											
SUBPROGRAMA	212A01	PENSIONES Y OTRAS PRESTACIONES ECONÓMICAS											
SUBCONCEPTO		TERRITORIO											
23100		LOCOMOCIÓN	383										383
4		TRANSFERENCIAS CORRIENTES		21.005.859	20.304.498	38.869.522	17.827.640	31.351.113	10.542.844	5.708.760	44.162.402	19.709.029	209.481.667
48		A FAMILIAS E INSTITUCIONES SIN FINES DE LUCRO		21.005.859	20.304.498	38.869.522	17.827.640	31.351.113	10.542.844	5.708.760	44.162.402	19.709.029	209.481.667
480		A FAMILIAS E INSTITUCIONES SIN FINES DE LUCRO		21.005.859	20.304.498	38.869.522	17.827.640	31.351.113	10.542.844	5.708.760	44.162.402	19.709.029	209.481.667
4803N		AYUDAS RENTA GARANTIZADA DE CIUDADANÍA		8.076.111	5.889.111	14.528.642	7.835.111	10.518.110	3.845.110	2.248.114	19.255.248	6.841.110	79.031.667
480D5		PENSIONES NO CONTRIBUTIVAS		12.605.088	14.035.089	23.753.532	9.630.956	19.976.668	6.330.406	3.260.832	23.841.381	12.066.048	125.500.000
480D6		LEY DE INTEGRACIÓN SOCIAL DEL MINUSVÁLIDO		309.460	362.298	541.348	352.373	819.135	355.328	198.814	1.028.173	783.071	4.750.000
480D7		PENSIONES DE ANCIANIDAD Y ENFERMEDAD		15.200	18.000	46.000	9.200	37.200	12.000	6.000	37.600	18.800	200.000
		TOTAL OPERACIONES CORRIENTES	344.554	21.155.023	20.495.782	39.057.772	17.929.402	31.525.296	10.662.974	5.828.117	44.342.770	19.846.867	211.188.557
		TOTAL SUBPROGRAMA	344.554	21.155.023	20.495.782	39.057.772	17.929.402	31.525.296	10.662.974	5.828.117	44.342.770	19.846.867	211.188.557
		TOTAL PROGRAMA	344.554	21.155.023	20.495.782	39.057.772	17.929.402	31.525.296	10.662.974	5.828.117	44.342.770	19.846.867	211.188.557



9.- Detalle económico territorial por servicios y subprogramas												
SECCIÓN	FAMILIA E IGUALDAD DE OPORTUNIDADES											
SERVICIO	GERENCIA DE SERVICIOS SOCIALES											
PROGRAMA	ACCIÓN SOCIAL											
SUBPROGRAMA	ADMINISTRACIÓN GENERAL DE SERVICIOS SOCIALES											
SUBCONCEPTO	TERRITORIO	SIN TERRITORIALIZAR	ÁVILA	BURGOS	LEÓN	PALENCIA	SALAMANCA	SEGOVIA	SORIA	VALLADOLID	ZAMORA	TOTAL
		0	1	2	3	4	5	6	7	8	9	
1	GASTOS DE PERSONAL	7042266	1590950	2016955	2184062	1.669.353	1.962.550	1.402.144	1.365.109	1.958.413	1.599.504	22.791.306
10	ALTOS CARGOS	126734										126734
100	RETRIBUCIONES BÁSICAS	41.439										41.439
10000	RETRIBUCIONES BÁSICAS	41.439										41.439
101	OTRAS REMUNERACIONES	85.295										85.295
10100	OTRAS REMUNERACIONES	85.295										85.295
12	FUNCIONARIOS	3375394	966098	1.294.903	1.335.918	1.057.349	1.244.020	892.502	888.730	1.280.102	970.031	13.305.037
120	RETRIBUCIONES BÁSICAS	1.871.514	588.454	798.513	821.688	648.605	775.023	541.310	544.796	786.310	590.882	7.967.095
12000	RETRIBUCIONES BÁSICAS	1.871.514	588.454	798.513	821.688	648.605	775.023	541.310	544.796	786.310	590.882	7.967.095
121	RETRIBUCIONES COMPLEMENTARIAS	1.503.880	377.634	496.390	514.230	408.744	468.997	351.192	343.934	493.792	379.149	5.337.942
12100	RETRIBUCIONES COMPLEMENTARIAS	1.503.880	377.634	496.390	514.230	408.744	468.997	351.192	343.934	493.792	379.149	5.337.942
13	LABORAL FIJO	903.780	208.112	186.757	242.924	169.058	177.291	124.126	129.177	138.068	187.871	2.467.164
130	RETRIBUCIONES BÁSICAS	668.139	173.054	152.551	200.476	139.648	146.261	102.102	107.153	112.615	155.403	1.957.402
13000	RETRIBUCIONES BÁSICAS	668.139	173.054	152.551	200.476	139.648	146.261	102.102	107.153	112.615	155.403	1.957.402
131	OTRAS REMUNERACIONES	235.641	35.058	34.206	42.448	29.410	31.030	22.024	22.024	25.453	32.468	509.762
13100	OTRAS REMUNERACIONES	235.641	35.058	34.206	42.448	29.410	31.030	22.024	22.024	25.453	32.468	509.762
13101	COMPLEMENTO ATENCIÓN CONTINUADA	3.046										3.046
14	LABORAL EVENTUAL	613.199										613.199
140	RETRIBUCIONES BÁSICAS	449.360										449.360
14000	RETRIBUCIONES BÁSICAS	449.360										449.360
141	OTRAS REMUNERACIONES	163.839										163.839



9.- Detalle económico territorial por servicios y subprogramas

SECCIÓN	09	FAMILIA E IGUALDAD DE OPORTUNIDADES	SIN TERRITORIALIZAR	ÁVILA	BURGOS	LEÓN	PALENCIA	SALAMANCA	SEGOVIA	SORIA	VALLADOLID	ZAMORA	TOTAL
SERVICIO	21	GERENCIA DE SERVICIOS SOCIALES	0	1	2	3	4	5	6	7	8	9	
PROGRAMA	231B	ACCIÓN SOCIAL											
SUBPROGRAMA	231B01	ADMINISTRACIÓN GENERAL DE SERVICIOS SOCIALES	TERRITORIO										
14100		OTRAS REMUNERACIONES	163.026										163.026
14101		COMPLEMENTO ATENCIÓN CONTINUADA	813										813
16		INCENTIVOS AL RENDIMIENTO	409.789	106.974	150.511	155.094	115.963	146.872	100.083	90.918	148.996	108.631	1.533.831
160		PRODUCTIVIDAD	391.214	106.974	150.511	155.094	115.963	146.872	100.083	90.918	148.996	108.631	1.515.256
16000		PRODUCTIVIDAD	391.214	106.974	150.511	155.094	115.963	146.872	100.083	90.918	148.996	108.631	1.515.256
161		GRATIFICACIONES	18.575										18.575
16100		GRATIFICACIONES	18.575										18.575
17		CUOTAS Y PRESTACIONES A CARGO DE LA COMUNIDAD	1.409.770	309.776	384.784	450.126	326.983	394.367	285.433	256.284	391.247	332.971	4.541.741
170		SEGURIDAD SOCIAL. PERSONAL LABORAL	500.526	66.422	61.824	81.539	53.013	56.701	39.003	40.592	43.386	60.982	1.003.988
17000		SEGURIDAD SOCIAL. PERSONAL LABORAL	500.526	66.422	61.824	81.539	53.013	56.701	39.003	40.592	43.386	60.982	1.003.988
171		SEGURIDAD SOCIAL. PERSONAL NO LABORAL	909.244	243.354	322.960	368.587	273.970	337.666	246.430	215.692	347.861	271.989	3.537.753
17100		SEGURIDAD SOCIAL. PERSONAL NO LABORAL	909.244	243.354	322.960	368.587	273.970	337.666	246.430	215.692	347.861	271.989	3.537.753
18		OTROS GASTOS SOCIALES A CARGO DE LA COMUNIDAD	203.600										203.600
180		FORMACIÓN Y PERFECCIONAMIENTO DEL PERSONAL	69.700										69.700
18000		FORMACIÓN Y PERFECCIONAMIENTO DEL PERSONAL	69.700										69.700
182		TRANSPORTE DE PERSONAL	96.000										96.000
18200		TRANSPORTE DE PERSONAL	96.000										96.000
185		SEGUROS	37.900										37.900
18500		SEGUROS	37.900										37.900
2		GASTOS CORRIENTES EN BIENES Y SERVICIOS	3.172.218	71.642	171.628	138.188	118.745	31.635	163.807	117.443	319.724	63.242	4.368.272
20		ARRENDAMIENTOS Y CÁNONES	1.278.349		91.634	198.17	13.297	1.719	108.597	60.778	222.586	9.351	1.806.038



9.- Detalle económico territorial por servicios y subprogramas

SECCIÓN	09	FAMILIA E IGUALDAD DE OPORTUNIDADES	SIN TERRITORIALIZAR	ÁVILA	BURGOS	LEÓN	PALENCIA	SALAMANCA	SEGOVIA	SORIA	VALLADOLID	ZAMORA	TOTAL
SERVICIO	21	GERENCIA DE SERVICIOS SOCIALES	0	1	2	3	4	5	6	7	8	9	
PROGRAMA	231B	ACCIÓN SOCIAL											
SUBPROGRAMA	231B01	ADMINISTRACIÓN GENERAL DE SERVICIOS SOCIALES											
SUBCONCEPTO		TERRITORIO											
202		ARRENDAMIENTOS DE EDIFICIOS Y OTRAS CONSTRUCCIONES	1.237.235		91.634			1.719	108.307	60.778	205.000	9	1.704.873
20200		ARRENDAMIENTOS DE EDIFICIOS Y OTRAS CONSTRUCCIONES	1.237.235		91.634			1.719	108.307	60.778	205.000		1.704.873
205		ARRENDAMIENTOS DE MOBILIARIO Y ENSERES	5.873										5.873
20500		ARRENDAMIENTOS DE MOBILIARIO Y ENSERES	5.873										5.873
206		ARRENDAMIENTOS EQUIPOS PARA PROCESOS INFORMACIÓN	35.241			19.817	13.297				17.586	9.351	95.292
20600		ARRENDAMIENTOS EQUIPOS PARA PROCESOS INFORMACIÓN	35.241			19.817	13.297				17.586	9.351	95.292
21		REPARACIONES, MANTENIMIENTO Y CONSERVACIÓN	44.957	5.736	7.366	14.446	10.469	7.447	5.404	6.655	16.622	2.065	121.167
210		INFRAESTRUCTURA Y BIENES NATURALES	1.770										1.770
21001		BIENES NATURALES	1.770										1.770
212		EDIFICIOS Y OTRAS CONSTRUCCIONES	5.000	3.786	2.785	8.161	1.093		2.670	3.640	2.191		29.326
21200		EDIFICIOS Y OTRAS CONSTRUCCIONES	5.000	3.786	2.785	8.161	1.093		2.670	3.640	2.191		29.326
213		MAQUINARIA, INSTALACIONES Y UTILLAJE	10.468	562	1.723	5.438	8.123	4.367	2.734	3.015	14.431	2.065	52.926
21300		MAQUINARIA, INSTALACIONES Y UTILLAJE	10.468	562	1.723	5.438	8.123	4.367	2.734	3.015	14.431	2.065	52.926
214		ELEMENTOS DE TRANSPORTE	7.000	1.388	2.858	847	1.253	3.080					16.426
21400		ELEMENTOS DE TRANSPORTE	7.000	1.388	2.858	847	1.253	3.080					16.426
215		MOBILIARIO Y ENSERES	5.719										5.719
21500		MOBILIARIO Y ENSERES	5.719										5.719
216		EQUIPOS PARA PROCESOS DE LA INFORMACIÓN	15.000										15.000
21600		EQUIPOS PARA PROCESOS DE LA INFORMACIÓN	15.000										15.000
22		MATERIAL, SUMINISTROS Y OTROS	1.698.912	65.906	72.628	103.925	94.979	22.469	49.896	50.010	80.516	51.826	2.291.067
220		MATERIAL DE OFICINA	165.081										165.081
22000		ORDINARIO NO INVENTARIABLE	95.263										95.263



9.- Detalle económico territorial por servicios y subprogramas

SECCIÓN 09 FAMILIA E IGUALDAD DE OPORTUNIDADES
SERVICIO 21 GERENCIA DE SERVICIOS SOCIALES
PROGRAMA 231B ACCIÓN SOCIAL
SUBPROGRAMA 231B01 ADMINISTRACIÓN GENERAL DE SERVICIOS SOCIALES

SUBCONCEPTO	TERRITORIO	SIN TERRITORIALIZAR	ÁVILA	BURGOS	LEÓN	PALENCIA	SALAMANCA	SEGOVIA	SORIA	VALLADOLID	ZAMORA	TOTAL
		0	1	2	3	4	5	6	7	8	9	
22001	PRENSA, REVISTAS, LIBROS Y PUBLICACIONES	48854										48854
22002	MATERIAL INFORMÁTICO NO INVENTARIABLE	20964										20964
221	SUMINISTROS	201101						4.350		3.321		208772
22100	ENERGÍA ELÉCTRICA	94.500										94.500
22101	AGUA	8.156										8.156
22102	GAS Y CALEFACCIÓN	19039						4.350				23.389
22103	COMBUSTIBLE PARA VEHÍCULOS	41911										41.911
22104	VESTUARIO									3.321		3.321
22199	OTROS SUMINISTROS	37.495										37.495
222	COMUNICACIONES	510713										510713
22201	POSTALES Y TELEGRÁFICAS	231.465										231.465
22204	SERVICIOS DE TELECOMUNICACIONES	279.248										279.248
224	PRIMAS DE SEGUROS	11.690										11.690
22400	PRIMAS DE SEGUROS	11.690										11.690
225	TRIBUTOS	54.783										54.783
22500	I.B.I.	50000										50000
22502	I.T.V.	4.783										4.783
226	GASTOS DIVERSOS	42.611										42.611
22602	PUBLICIDAD Y PROMOCIÓN	34.021										34.021
22603	JURÍDICOS Y CONTENCIOSOS	8.590										8.590
227	TRABAJOS REALIZADOS POR OTRAS EMPRESAS Y PROFES.	712.933	65.906	72.628	103.925	94.979	22.469	45.546	50.010	77.195	51.826	1.297.417
22700	LIMPIEZA Y ASEO	128.179	43.619	51.339	80.372	73.132	1.085	21.075	18.122	32.538	28.719	478.180



9.- Detalle económico territorial por servicios y subprogramas

SECCIÓN	09	FAMILIA E IGUALDAD DE OPORTUNIDADES	SIN TERRITORIALIZAR	ÁVILA	BURGOS	LEÓN	PALENCIA	SALAMANCA	SEGOVIA	SORIA	VALLADOLID	ZAMORA	TOTAL
SERVICIO	21	GERENCIA DE SERVICIOS SOCIALES	0	1	2	3	4	5	6	7	8	9	
PROGRAMA	231B	ACCIÓN SOCIAL											
SUBPROGRAMA	231B01	ADMINISTRACIÓN GENERAL DE SERVICIOS SOCIALES											
SUBCONCEPTO		TERRITORIO											
22701	SEGURIDAD		94696	22.287	21.289	23.553	21.847	21.384	24.471	31.888	44.657	23.107	329.179
22706	ESTUDIOS Y TRABAJOS TÉCNICOS		395.540										395.540
22799	OTROS		94.518										94.518
23	INDEMNIZACIONES POR RAZÓN DEL SERVICIO		150.000										150.000
230	DIETAS		14.577										14.577
23000	DIETAS		14.577										14.577
231	LOCOMOCIÓN		5.123										5.123
23100	LOCOMOCIÓN		5.123										5.123
232	TRASLADO		6.000										6.000
23200	TRASLADO		6.000										6.000
233	OTRAS INDEMNIZACIONES		124.300										124.300
23300	OTRAS INDEMNIZACIONES		124.300										124.300
	TOTAL OPERACIONES CORRIENTES		102.14.484	1.662.592	2.188.583	2.322.250	1.788.098	1.994.185	1.565.951	1.482.552	2.278.137	1.662.746	27.159.578
6	INVERSIONES REALES		1.855.400										1.855.400
62	INVERS.NUEVAS FUNCIONAMIENTO OPERATIVO SERVICIOS		195.000										195.000
621	CONSTRUCCIONES		50.000										50.000
62100	CONSTRUCCIONES		50.000										50.000
623	MAQUINARIA, INSTALACIONES Y UTILLAJE		40.000										40.000
62300	MAQUINARIA		40.000										40.000
627	EQUIPOS PARA PROCESOS DE LA INFORMACIÓN		105.000										105.000
62700	EQUIPOS PARA PROCESOS DE LA INFORMACIÓN		105.000										105.000



9.- Detalle económico territorial por servicios y subprogramas

SECCIÓN	09	FAMILIA E IGUALDAD DE OPORTUNIDADES	SIN TERRITORIALIZAR	ÁVILA	BURGOS	LEÓN	PALENCIA	SALAMANCA	SEGOVIA	SORIA	VALLADOLID	ZAMORA	TOTAL
SERVICIO	21	GERENCIA DE SERVICIOS SOCIALES	0	1	2	3	4	5	6	7	8	9	
PROGRAMA	231B	ACCIÓN SOCIAL											
SUBPROGRAMA	231B01	ADMINISTRACIÓN GENERAL DE SERVICIOS SOCIALES											
SUBCONCEPTO		TERRITORIO											
63		INVERS.REPOSICIÓN FUNCIONAM. OPERATIVO SERVICIOS	325.400										325.400
631		CONSTRUCCIONES	1.000										1.000
63100		CONSTRUCCIONES	1.000										1.000
636		MOBILIARIO	2.400										2.400
63600		MOBILIARIO	2.400										2.400
637		EQUIPOS PARA PROCESOS DE LA INFORMACIÓN	322.000										322.000
63700		EQUIPOS PARA PROCESOS DE LA INFORMACIÓN	322.000										322.000
64		GASTOS DE INVERSIONES DE CARACTER INMATERIAL	1.335.000										1.335.000
641		CAMPAÑAS DE PROMOCIÓN	235.000										235.000
64100		CAMPAÑAS DE PROMOCIÓN	235.000										235.000
645		APLICACIONES INFORMÁTICAS	1.100.000										1.100.000
64500		APLICACIONES INFORMÁTICAS	1.100.000										1.100.000
		TOTAL OPERACIONES DE CAPITAL	1.855.400										1.855.400
		TOTAL OPERACIONES NO FINANCIERAS	12.069.884	1.662.592	2.188.583	2.322.250	1.788.098	1.994.185	1.565.951	1.482.552	2.278.137	1.662.746	29.014.978
8		ACTIVOS FINANCIEROS	100.000										100.000
83		CONCESIÓN DE PRÉSTAMOS FUERA DEL SECTOR PÚBLICO	100.000										100.000
830		PRÉSTAMOS A CORTO PLAZO	19.575										19.575
83003		ANTICIPOS AL PERSONAL	19.575										19.575
831		PRÉSTAMOS A LARGO PLAZO	80.425										80.425
83103		ANTICIPOS AL PERSONAL	80.425										80.425



9.- Detalle económico territorial por servicios y subprogramas

SECCIÓN	09	FAMILIA E IGUALDAD DE OPORTUNIDADES	SIN TERRITORIALIZAR	ÁVILA	BURGOS	LEÓN	PALENCIA	SALAMANCA	SEGOVIA	SORIA	VALLADOLID	ZAMORA	TOTAL
SERVICIO	21	GERENCIA DE SERVICIOS SOCIALES											
PROGRAMA	231B	ACCIÓN SOCIAL											
SUBPROGRAMA	231B01	ADMINISTRACIÓN GENERAL DE SERVICIOS SOCIALES											
SUBCONCEPTO		TERRITORIO	0	1	2	3	4	5	6	7	8	9	
			100.000										100.000
		TOTAL OPERACIONES FINANCIERAS	12.169.884	1.662.592	2.188.583	2.322.250	1.788.098	1.994.185	1.565.951	1.482.552	2.278.137	1.662.746	29.114.978
		TOTAL SUBPROGRAMA											



9.- Detalle económico territorial por servicios y subprogramas

SECCIÓN	09	FAMILIA E IGUALDAD DE OPORTUNIDADES	SIN TERRITORIALIZAR	ÁVILA	BURGOS	LEÓN	PALENCIA	SALAMANCA	SEGOVIA	SORIA	VALLADOLID	ZAMORA	TOTAL
SERVICIO	21	GERENCIA DE SERVICIOS SOCIALES	0	1	2	3	4	5	6	7	8	9	
PROGRAMA	231B	ACCIÓN SOCIAL											
SUBPROGRAMA	231B02	SERVICIOS SOCIALES BÁSICOS E INTEGRACIÓN SOCIAL											
SUBCONCEPTO		TERRITORIO											
1	GASTOS DE PERSONAL		1.800.546	115.510	167.985	180.938	146.729	173.855	181.881	125.383	180.656	103.951	3.177.434
12	FUNCIONARIOS		1.073.519	83.725	92.488	130.793	106.692	135.204	51.920	90.493	132.714	79.262	1.976.810
120	RETRIBUCIONES BÁSICAS		615.946	51.360	60.620	82.501	66.927	86.898	35.993	58.110	84.422	46.897	1.189.674
12000	RETRIBUCIONES BÁSICAS		615.946	51.360	60.620	82.501	66.927	86.898	35.993	58.110	84.422	46.897	1.189.674
121	RETRIBUCIONES COMPLEMENTARIAS		457.573	32.365	31.868	48.292	39.765	48.306	15.927	32.383	48.292	32.365	787.136
12100	RETRIBUCIONES COMPLEMENTARIAS		457.573	32.365	31.868	48.292	39.765	48.306	15.927	32.383	48.292	32.365	787.136
13	LABORAL FIJO		43.187		29.149				83.485				155.821
130	RETRIBUCIONES BÁSICAS		34.452		23.935				68.101				126.488
13000	RETRIBUCIONES BÁSICAS		34.452		23.935				68.101				126.488
131	OTRAS REMUNERACIONES		8.735		5.214				15.384				29.333
13100	OTRAS REMUNERACIONES		8.735		5.214				15.384				29.333
14	LABORAL EVENTUAL		201.054										201.054
140	RETRIBUCIONES BÁSICAS		150.367										150.367
14000	RETRIBUCIONES BÁSICAS		150.367										150.367
141	OTRAS REMUNERACIONES		50.687										50.687
14100	OTRAS REMUNERACIONES		50.687										50.687
16	INCENTIVOS AL RENDIMIENTO		127.889	8.416	11.443	13.611	10.390	14.664	5.195	9.654	13.611	8.416	223.289
160	PRODUCTIVIDAD		127.889	8.416	11.443	13.611	10.390	14.664	5.195	9.654	13.611	8.416	223.289
16000	PRODUCTIVIDAD		127.889	8.416	11.443	13.611	10.390	14.664	5.195	9.654	13.611	8.416	223.289
17	CUOTAS Y PRESTACIONES A CARGO DE LA COMUNIDAD		354.897	23.369	34.915	36.534	29.647	23.987	41.281	25.236	34.331	16.273	620.460
170	SEGURIDAD SOCIAL PERSONAL LABORAL		78.492		8.715				26.966				114.173



9.- Detalle económico territorial por servicios y subprogramas

SECCIÓN	09	FAMILIA E IGUALDAD DE OPORTUNIDADES	SIN TERRITORIALIZAR	ÁVILA	BURGOS	LEÓN	PALENCIA	SALAMANCA	SEGOVIA	SORIA	VALLADOLID	ZAMORA	TOTAL
SERVICIO	21	GERENCIA DE SERVICIOS SOCIALES	0	1	2	3	4	5	6	7	8	9	
PROGRAMA	231B	ACCIÓN SOCIAL											
SUBPROGRAMA	231B02	SERVICIOS SOCIALES BÁSICOS E INTEGRACIÓN SOCIAL											
SUBCONCEPTO		TERRITORIO											
17000		SEGURIDAD SOCIAL. PERSONAL LABORAL	78.492		8.715				26.966				114.173
171		SEGURIDAD SOCIAL. PERSONAL NO LABORAL	276.405	23.369	26.190	36.534	29.647	23.987	14.315	25.236	34.331	16.273	506.287
17100		SEGURIDAD SOCIAL. PERSONAL NO LABORAL	276.405	23.369	26.190	36.534	29.647	23.987	14.315	25.236	34.331	16.273	506.287
2		GASTOS CORRIENTES EN BIENES Y SERVICIOS	2206.694						33.500				2240.194
21		REPARACIONES, MANTENIMIENTO Y CONSERVACIÓN	24098										24098
212		EDIFICIOS Y OTRAS CONSTRUCCIONES	21.349										21.349
21200		EDIFICIOS Y OTRAS CONSTRUCCIONES	21.349										21.349
213		MAQUINARIA, INSTALACIONES Y UTILLAJE	1.828										1.828
21300		MAQUINARIA, INSTALACIONES Y UTILLAJE	1.828										1.828
215		MOBILIARIO Y ENSERES	921										921
21500		MOBILIARIO Y ENSERES	921										921
22		MATERIAL, SUMINISTROS Y OTROS	2150.187						33.500				2183.687
221		SUMINISTROS	57.744						33.500				91.244
22100		ENERGÍA ELÉCTRICA	8.500										8.500
22101		AGUA	536										536
22102		GAS Y CALEFACCIÓN	44.146										44.146
22104		VESTUARIO	1.562										1.562
22105		PRODUCTOS ALIMENTICIOS							33.500				33.500
22199		OTROS SUMINISTROS	3.000										3.000
222		COMUNICACIONES	871										871
22201		POSTALES Y TELEGRÁFICAS	237										237



9.- Detalle económico territorial por servicios y subprogramas

SECCIÓN	09	FAMILIA E IGUALDAD DE OPORTUNIDADES	SIN TERRITORIALIZAR	ÁVILA	BURGOS	LEÓN	PALENCIA	SALAMANCA	SEGOVIA	SORIA	VALLADOLID	ZAMORA	TOTAL
SERVICIO	21	GERENCIA DE SERVICIOS SOCIALES	0	1	2	3	4	5	6	7	8	9	
PROGRAMA	231B	ACCIÓN SOCIAL											
SUBPROGRAMA	231B02	SERVICIOS SOCIALES BÁSICOS E INTEGRACIÓN SOCIAL											
SUBCONCEPTO		TERRITORIO											
22203		NOTIFICACIONES TRIBUTARIAS	171										171
22204		SERVICIOS DE TELECOMUNICACIONES	463										463
225		TRIBUTOS	56										56
22503		OTRAS TASAS	56										56
226		GASTOS DIVERSOS	1.941.730										1.941.730
22699		OTROS GASTOS	1.941.730										1.941.730
227		TRABAJOS REALIZADOS POR OTRAS EMPRESAS Y PROFES.	149.786										149.786
22704		CUSTODIA, DEPÓSITO Y ALMACENAJE.	31.519										31.519
22706		ESTUDIOS Y TRABAJOS TÉCNICOS	115.447										115.447
22799		OTROS	2820										2.820
23		INDEMNIZACIONES POR RAZÓN DEL SERVICIO	2.409										2.409
230		DIETAS	803										803
23000		DIETAS	803										803
231		LOCOMOCIÓN	1.606										1.606
23100		LOCOMOCIÓN	1.606										1.606
25		ACCIONES EN MATERIA SOCIAL.	30.000										30.000
250		ACCIONES EN MATERIA SOCIAL	30.000										30.000
25000		ACCIONES EN MATERIA SOCIAL	30.000										30.000
4		TRANSFERENCIAS CORRIENTES	254.844.604										254.844.604
44		A EMPRESAS PÚBLICAS Y OTROS ENTES PÚBLICOS	2.493.103										2.493.103
444		A FUNDACIONES PÚBLICAS DE LA COMUNIDAD DE C. Y L.	2.493.103										2.493.103



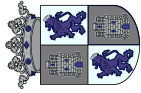
9.- Detalle económico territorial por servicios y subprogramas

SECCIÓN	09	FAMILIA E IGUALDAD DE OPORTUNIDADES	SIN TERRITORIALIZAR	ÁVILA	BURGOS	LEÓN	PALENCIA	SALAMANCA	SEGOVIA	SORIA	VALLADOLID	ZAMORA	TOTAL
SERVICIO	21	GERENCIA DE SERVICIOS SOCIALES	0	1	2	3	4	5	6	7	8	9	
PROGRAMA	231B	ACCIÓN SOCIAL											
SUBPROGRAMA	231B02	SERVICIOS SOCIALES BÁSICOS E INTEGRACIÓN SOCIAL											
SUBCONCEPTO		TERRITORIO											
44414		FUNDACIÓN DE ACCIÓN SOCIAL Y TUTELA	2.493.103										2.493.103
46		A CORPORACIONES LOCALES	98957145										98957145
460		A CORPORACIONES LOCALES	98957145										98957145
46000		TELEASISTENCIA	1.141.055										1.141.055
46017		PRESTACIONES BÁSICAS	91.400.873										91.400.873
46038		PROGRAMA DESARROLLO GITANO	215217										215217
46047		PLAN DE EXCLUSIÓN SOCIAL	6200000										6200000
48		A FAMILIAS E INSTITUCIONES SIN FINES DE LUCRO	153.394.356										153.394.356
480		A FAMILIAS E INSTITUCIONES SIN FINES DE LUCRO	153.394.356										153.394.356
4803A		OTRAS PRESTACIONES DEPENDENCIA	149.101.604										149.101.604
4804L		AYUDAS RESPIRO CUIDADORES PERSONAS DEPENDIENTES	2.500.000										2.500.000
480A5		PLAN DE EXCLUSIÓN SOCIAL	1.792.752										1.792.752
		TOTAL OPERACIONES CORRIENTES	258851844	115.510	167.985	180.938	146.729	173.855	215.381	125.383	180.656	103.951	260.262.232
6		INVERSIONES REALES							2.700				2.700
63		INVERS.REPOSICIÓN FUNCIONAM. OPERATIVO SERVICIOS							2.700				2.700
633		MAQUINARIA, INSTALACIONES Y UTILILLAJE							2.700				2.700
63300		MAQUINARIA							2.700				2.700
7		TRANSFERENCIAS DE CAPITAL	25580654										25580654
78		A FAMILIAS E INSTITUCIONES SIN FINES DE LUCRO	25580654										25580654
780		A FAMILIAS E INSTITUCIONES SIN FINES DE LUCRO	25580654										25580654



9.- Detalle económico territorial por servicios y subprogramas

SECCIÓN	09	FAMILIA E IGUALDAD DE OPORTUNIDADES	SIN TERRITORIALIZAR	ÁVILA	BURGOS	LEÓN	PALENCIA	SALAMANCA	SEGOVIA	SORIA	VALLADOLID	ZAMORA	TOTAL
SERVICIO	21	GERENCIA DE SERVICIOS SOCIALES	0	1	2	3	4	5	6	7	8	9	
PROGRAMA	231B	ACCIÓN SOCIAL											
SUBPROGRAMA	231B02	SERVICIOS SOCIALES BÁSICOS E INTEGRACIÓN SOCIAL											
SUBCONCEPTO		TERRITORIO											
7803V		AYUDAS TÉCNICAS DEPENDENCIA	2.558.054										2.558.054
		TOTAL OPERACIONES DE CAPITAL	2.558.054						2.700				2.560.754
		TOTAL OPERACIONES NO FINANCIERAS	261.409.898	115.510	167.985	180.938	146.729	173.855	218.081	125.383	180.656	103.951	262.822.986
		TOTAL SUBPROGRAMA	261.409.898	115.510	167.985	180.938	146.729	173.855	218.081	125.383	180.656	103.951	262.822.986



9.- Detalle económico territorial por servicios y subprogramas

SECCIÓN 09 FAMILIA E IGUALDAD DE OPORTUNIDADES
SERVICIO 21 GERENCIA DE SERVICIOS SOCIALES
PROGRAMA 231B ACCIÓN SOCIAL
SUBPROGRAMA 231B03 ATENCIÓN A PERSONAS CON DISCAPACIDAD

SUBCONCEPTO	SIN TERRITORIALIZAR	ÁVILA	BURGOS	LEÓN	PALENCIA	SALAMANCA	SEGOVIA	SORIA	VALLADOLID	ZAMORA	TOTAL
	0	1	2	3	4	5	6	7	8	9	
1 GASTOS DE PERSONAL	7899125	700012	8.709.806	1.070.558	5.156.754	8.327.146	592.661	5.323.572	6.186.128	4.426.775	48.392.537
12 FUNCIONARIOS	480083	233.435	666.541	414.672	360.265	650.930	208.761	256.809	500.023	561.928	4.333.447
120 RETRIBUCIONES BÁSICAS	288.499	153.985	419.586	272.276	231.219	409.507	130.191	171.206	321.668	353.966	2.752.103
12000 RETRIBUCIONES BÁSICAS	288.499	153.985	419.586	272.276	231.219	409.507	130.191	171.206	321.668	353.966	2.752.103
121 RETRIBUCIONES COMPLEMENTARIAS	191.584	79.450	246.955	142.396	129.046	241.423	78.570	85.603	178.355	207.962	1.581.344
12100 RETRIBUCIONES COMPLEMENTARIAS	191.584	79.450	246.955	142.396	129.046	241.423	78.570	85.603	178.355	207.962	1.581.344
13 LABORAL FIJO	4.106.798	289.039	5.923.237	376.126	3.539.738	5.652.824	231.088	3.774.258	4.168.863	2.772.331	30.834.302
130 RETRIBUCIONES BÁSICAS	1.065.751	229.307	4.786.831	292.303	2.844.820	4.550.842	179.394	3.050.458	3.343.050	2.249.324	22.592.080
13000 RETRIBUCIONES BÁSICAS	1.065.751	229.307	4.786.831	292.303	2.844.820	4.550.842	179.394	3.050.458	3.343.050	2.249.324	22.592.080
131 OTRAS REMUNERACIONES	3.041.047	59.732	1.136.406	83.823	694.918	1.101.982	51.694	723.800	825.813	523.007	8.242.222
13100 OTRAS REMUNERACIONES	1.153.145	59.732	1.136.406	83.823	694.918	1.101.982	51.694	723.800	825.813	523.007	6.354.320
13101 COMPLEMENTO ATENCIÓN CONTINUADA	1.887.902										1.887.902
14 LABORAL EVENTUAL	2.153.834										2.153.834
140 RETRIBUCIONES BÁSICAS	1.522.501										1.522.501
14000 RETRIBUCIONES BÁSICAS	1.522.501										1.522.501
141 OTRAS REMUNERACIONES	631.333										631.333
14100 OTRAS REMUNERACIONES	417.166										417.166
14101 COMPLEMENTO ATENCIÓN CONTINUADA	214.167										214.167
16 INCENTIVOS AL RENDIMIENTO	84.723	26.292	68.843	48.636	37.550	66.358	22.027	27.887	57.726	62.952	502.994
160 PRODUCTIVIDAD	59.550	26.292	68.843	48.636	37.550	66.358	22.027	27.887	57.726	62.952	477.821
16000 PRODUCTIVIDAD	59.550	26.292	68.843	48.636	37.550	66.358	22.027	27.887	57.726	62.952	477.821



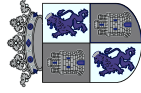
9.- Detalle económico territorial por servicios y subprogramas

SECCIÓN	09	FAMILIA E IGUALDAD DE OPORTUNIDADES	SIN TERRITORIALIZAR	ÁVILA	BURGOS	LEÓN	PALENCIA	SALAMANCA	SEGOVIA	SORIA	VALLADOLID	ZAMORA	TOTAL
SERVICIO	21	GERENCIA DE SERVICIOS SOCIALES	0	1	2	3	4	5	6	7	8	9	
PROGRAMA	231B	ACCIÓN SOCIAL											
SUBPROGRAMA	231B03	ATENCIÓN A PERSONAS CON DISCAPACIDAD											
SUBCONCEPTO		TERRITORIO											
161		GRATIFICACIONES	25.173										25.173
16100		GRATIFICACIONES	25.173										25.173
17		CUOTAS Y PRESTACIONES A CARGO DE LA COMUNIDAD	950.487	151.246	2.051.185	231.124	1.219.201	1.957.034	130.785	1.264.618	1.469.516	1.029.564	10.444.760
170		SEGURIDAD SOCIAL. PERSONAL LABORAL	804.898	90.622	1.877.373	118.102	1.124.503	1.790.814	72.398	1.198.878	1.318.309	875.174	9.271.071
17000		SEGURIDAD SOCIAL. PERSONAL LABORAL	804.898	90.622	1.877.373	118.102	1.124.503	1.790.814	72.398	1.198.878	1.318.309	875.174	9.271.071
171		SEGURIDAD SOCIAL. PERSONAL NO LABORAL	145.589	60.624	173.812	113.022	94.698	166.220	58.387	65.740	141.207	154.390	1.173.689
17100		SEGURIDAD SOCIAL. PERSONAL NO LABORAL	145.589	60.624	173.812	113.022	94.698	166.220	58.387	65.740	141.207	154.390	1.173.689
18		OTROS GASTOS SOCIALES A CARGO DE LA COMUNIDAD	123.200										123.200
182		TRANSPORTE DE PERSONAL	123.200										123.200
18200		TRANSPORTE DE PERSONAL	123.200										123.200
2		GASTOS CORRIENTES EN BIENES Y SERVICIOS	10.734.695	5.197.140	7.867.472	8.615.049	11.438.162	7.881.631	4.047.078	1.050.963	13.973.881	8.541.955	79.348.026
20		ARRENDAMIENTOS Y CÁNONES	50.000								57.464		107.464
202		ARRENDAMIENTOS DE EDIFICIOS Y OTRAS CONSTRUCCIONES	50.000								57.464		107.464
20200		ARRENDAMIENTOS DE EDIFICIOS Y OTRAS CONSTRUCCIONES	50.000								57.464		107.464
21		REPARACIONES, MANTENIMIENTO Y CONSERVACIÓN	727.621	2.540	5.717		10.254	15.227	1.361	49.680	1.452	9,066	82.291,8
212		EDIFICIOS Y OTRAS CONSTRUCCIONES	361.483					8.700		14.775		9,066	394,024
21200		EDIFICIOS Y OTRAS CONSTRUCCIONES	361.483					8.700		14.775		9,066	394,024
213		MAQUINARIA, INSTALACIONES Y UTILLAJE	356.580	2.540	5.717		10,254	6,527	1,361	10,890	1,452		395,321
21300		MAQUINARIA, INSTALACIONES Y UTILLAJE	356.580	2.540	5.717		10,254	6,527	1,361	10,890	1,452		395,321
216		EQUIPOS PARA PROCESOS DE LA INFORMACIÓN	9,558							24,015			33,573
21600		EQUIPOS PARA PROCESOS DE LA INFORMACIÓN	9,558							24,015			33,573



9.- Detalle económico territorial por servicios y subprogramas

SECCIÓN	09	FAMILIA E IGUALDAD DE OPORTUNIDADES	SIN TERRITORIALIZAR	ÁVILA	BURGOS	LEÓN	PALENCIA	SALAMANCA	SEGOVIA	SORIA	VALLADOLID	ZAMORA	TOTAL
SERVICIO	21	GERENCIA DE SERVICIOS SOCIALES	0	1	2	3	4	5	6	7	8	9	
PROGRAMA	231B	ACCIÓN SOCIAL											
SUBPROGRAMA	231B03	ATENCIÓN A PERSONAS CON DISCAPACIDAD											
SUBCONCEPTO		TERRITORIO											
22	MATERIAL, SUMINISTROS Y OTROS		3.282.675	181.530	330.119	158.774	259.887	331.290	167.250	293.608	293.694	242.602	5.541.429
221	SUMINISTROS		3.047.714	128.763	149.953	125.418	204.701	310.844	127.927	135.894	176.229	234.519	4.641.962
22100	ENERGÍA ELÉCTRICA		848.890	50.000	50.000	50.000	50.000	50.000	50.000	25.000	30.000		1.203.890
22101	AGUA		42.477										42.477
22102	GAS Y CALEFACCIÓN		756.692				63.470	159.041		20.000	20.000	146.582	1.165.785
22104	VESTUARIO		120.595								35.945		156.540
22105	PRODUCTOS ALIMENTICIOS		1.070.893	50.000	52.974	50.000	54.196	50.141	50.000	21.169	52.597	50.527	1.502.497
22106	PRODUCTOS FARMACÉUTICOS		27.487	7.320	12.965	5.000	5.000	15.000	5.000	25.500	7.622	6.500	117.394
22107	PRODUCTOS DE CONSUMO ESPECÍFICO		80.680										80.680
22199	OTROS SUMINISTROS		100.000	21.443	34.014	20.418	32.035	36.662	22.927	44.225	30.065	30.910	372.699
223	TRANSPORTES		82.041	18.681	23.095	10.000	10.000	5.000	5.000	11.650	22.059	5.000	192.526
22300	TRANSPORTES		82.041	18.681	23.095	10.000	10.000	5.000	5.000	11.650	22.059	5.000	192.526
226	GASTOS DIVERSOS		59.000										59.000
22606	REUNIONES, CONFERENCIA Y CURSOS		9.000										9.000
22609	ACTIVIDADES CULTURALES Y DEPORTIVAS		50.000										50.000
227	TRABAJOS REALIZADOS POR OTRAS EMPRESAS Y PROFES.		93.920	34.086	157.071	23.356	45.186	15.446	34.323	146.064	95.406	3.083	647.941
22700	LIMPIEZA Y ASEO		22.127	22.127	28.226	23.356	45.186	15.446	32.342	40.000	30.000	3.083	239.766
22701	SEGURIDAD		18.920	11.959	128.845				1.981	70.000	53.006		284.711
22799	OTROS		75.000							36.064	12.400		123.464
23	INDEMNIZACIONES POR RAZÓN DEL SERVICIO		15.000	555	3.447	2.092	2.382	4.974	476	3.848	2.510	2.300	37.584
230	DIETAS		5.000	555	2.052	1.046	470	3.040	157	1.966	1.847	1.568	17.701
23000	DIETAS		5.000	555	2.052	1.046	470	3.040	157	1.966	1.847	1.568	17.701



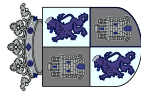
9.- Detalle económico territorial por servicios y subprogramas

SECCIÓN	09	FAMILIA E IGUALDAD DE OPORTUNIDADES	SIN TERRITORIALIZAR	ÁVILA	BURGOS	LEÓN	PALENCIA	SALAMANCA	SEGOVIA	SORIA	VALLADOLID	ZAMORA	TOTAL
SERVICIO	21	GERENCIA DE SERVICIOS SOCIALES	0	1	2	3	4	5	6	7	8	9	
PROGRAMA	231B	ACCIÓN SOCIAL											
SUBPROGRAMA	231B03	ATENCIÓN A PERSONAS CON DISCAPACIDAD											
SUBCONCEPTO		TERRITORIO											
231	LOCOMOCIÓN		9.000		1.395	1.046	1.912	1.934	319	1.882	663	732	18.883
23100	LOCOMOCIÓN		9.000		1.395	1.046	1.912	1.934	319	1.882	663	732	18.883
233	OTRAS INDEMNIZACIONES		1.000										1.000
23300	OTRAS INDEMNIZACIONES		1.000										1.000
25	ACCIONES EN MATERIA SOCIAL		6.659.399	5.012.515	7.528.189	8.454.183	11.165.639	7.530.140	3.877.991	703.827	13.618.761	8.287.987	72.838.631
250	ACCIONES EN MATERIA SOCIAL		6.659.399	5.012.515	7.528.189	8.454.183	11.165.639	7.530.140	3.877.991	703.827	13.618.761	8.287.987	72.838.631
25000	ACCIONES EN MATERIA SOCIAL		2.200.000										2.200.000
25001	CONVENIOS A FAVOR DE PERSONAS CON DISCAPACIDAD		2.767.500										2.767.500
25002	CONCIERTOS A FAVOR DE PERSONAS CON DISCAPACIDAD		1.691.899	5.012.515	7.528.189	8.454.183	11.165.639	7.530.140	3.877.991	703.827	13.618.761	8.287.987	67.871.131
4	TRANSFERENCIAS CORRIENTES		9.025.486										9.025.486
46	A CORPORACIONES LOCALES		2.428.781										2.428.781
460	A CORPORACIONES LOCALES		2.428.781										2.428.781
46006	MANTENIMIENTO DE CENTROS DE DISCAPACITADOS		2.428.781										2.428.781
48	A FAMILIAS E INSTITUCIONES SIN FINES DE LUCRO		6.596.705										6.596.705
480	A FAMILIAS E INSTITUCIONES SIN FINES DE LUCRO		6.596.705										6.596.705
48011	MANTENIMIENTO DE PROGRAMAS Y AYUDAS INDIVIDUALES		503.788										503.788
48028	FEAPS CASTILLA Y LEÓN		1.117.629										1.117.629
4802E	FED CYL FAMILIARES DE ENFERMOS MENTALES FEAFES		1.644.468										1.644.468
4802S	FEDERACIÓN DE PERSONAS SORDAS DE C.Y.L.(FAPSCL)		524.780										524.780
4803C	FEDERACIÓN SÍNDROME DE DOWN DE CASTILLA Y LEÓN		275.300										275.300
4803D	FEDERACIÓN AUTISMO DE CASTILLA Y LEÓN		700.075										700.075



9.- Detalle económico territorial por servicios y subprogramas

SECCIÓN	09	FAMILIA E IGUALDAD DE OPORTUNIDADES	SIN TERRITORIALIZAR	ÁVILA	BURGOS	LEÓN	PALENCIA	SALAMANCA	SEGOVIA	SORIA	VALLADOLID	ZAMORA	TOTAL
SERVICIO	21	GERENCIA DE SERVICIOS SOCIALES	0	1	2	3	4	5	6	7	8	9	
PROGRAMA	231B	ACCIÓN SOCIAL											
SUBPROGRAMA	231B03	ATENCIÓN A PERSONAS CON DISCAPACIDAD											
SUBCONCEPTO		TERRITORIO											
4803P		FED. ASPACE CASTELLANO-LEONESA	502020										502020
4803V		FUNDACIÓN ASPAYM CASTILLA Y LEÓN	612741										612741
4804H		FEDERACIÓN PARKINSON DE CASTILLA Y LEÓN (FEPACYL)	105000										105000
4804I		FEDERACIÓN SORDOS CASTILLA Y LEÓN (FAPASCYL)	170000										170000
4804J		FEDERACIÓN CASTILLA Y LEÓN ESCLEROSIS (FACALEM)	90000										90000
4804K		COCEMFE CYL	200000										200000
48069		BECAS INCENTIVOS OCUPACIONALES	150904										150904
		TOTAL OPERACIONES CORRIENTES	27.659.306	5.897.152	16.577.278	9.685.607	16.594.916	16.208.777	4.639.739	6.374.535	20.160.009	12.968.730	136.766.049
6		INVERSIONES REALES	177.150		110.000		100	27.000			1.671.200		1.985.450
62		INVERS.NUEVAS FUNCIONAMIENTO OPERATIVO SERVICIOS	23.000								1.671.200		1.694.200
621		CONSTRUCCIONES	23.000								1.671.200		1.694.200
62100		CONSTRUCCIONES	23.000								1.671.200		1.694.200
63		INVERS.REPOSICIÓN FUNCIONAM. OPERATIVO SERVICIOS	154.150		110.000		100	27.000					291.250
631		CONSTRUCCIONES	121.250		110.000		100						231.350
63100		CONSTRUCCIONES	121.250		110.000		100						231.350
636		MOBILIARIO	32.900					27.000					59.900
63600		MOBILIARIO	32.900					27.000					59.900
7		TRANSFERENCIAS DE CAPITAL	1.342.409										1.342.409
78		A FAMILIAS E INSTITUCIONES SIN FINES DE LUCRO	1.342.409										1,342,409
780		A FAMILIAS E INSTITUCIONES SIN FINES DE LUCRO	1,342,409										1,342,409
7803Y		INSERCIÓN LABORAL PERSONAS CON DISCAPACIDAD	1,342,409										1,342,409



9.- Detalle económico territorial por servicios y subprogramas

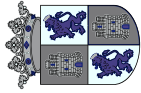
SECCIÓN	09	FAMILIA E IGUALDAD DE OPORTUNIDADES	SIN TERRITORIALIZAR	ÁVILA	BURGOS	LEÓN	PALENCIA	SALAMANCA	SEGOVIA	SORIA	VALLADOLID	ZAMORA	TOTAL
SERVICIO	21	GERENCIA DE SERVICIOS SOCIALES											
PROGRAMA	231B	ACCIÓN SOCIAL											
SUBPROGRAMA	231B03	ATENCIÓN A PERSONAS CON DISCAPACIDAD											
SUBCONCEPTO		TERRITORIO											
		TOTAL OPERACIONES DE CAPITAL	0	1	2	3	4	5	6	7	8	9	3.327.859
		TOTAL OPERACIONES NO FINANCIERAS	1.519.559	110.000	16.687.278	9.685.607	16.595.016	27.000	4.639.739	6.374.535	1.671.200	12.968.730	140.093.908
		TOTAL SUBPROGRAMA	29.178.865	5.897.152	16.687.278	9.685.607	16.595.016	16.235.777	4.639.739	6.374.535	21.831.209	12.968.730	140.093.908



9.- Detalle económico territorial por servicios y subprogramas

SECCIÓN 09 FAMILIA E IGUALDAD DE OPORTUNIDADES
SERVICIO 21 GERENCIA DE SERVICIOS SOCIALES
PROGRAMA 23IB ACCIÓN SOCIAL
SUBPROGRAMA 231B04 ATENCIÓN A PERSONAS MAYORES

SUBCONCEPTO	TERRITORIO	SIN TERRITORIALIZAR	ÁVILA	BURGOS	LEÓN	PALENCIA	SALAMANCA	SEGOVIA	SORIA	VALLADOLID	ZAMORA	TOTAL
		0	1	2	3	4	5	6	7	8	9	
1	GASTOS DE PERSONAL	16377023	4548002	13645928	9000826	4825963	3904415	11331310	5109015	11639115	7968157	87835754
12	FUNCIONARIOS	1230654	510831	748890	795874	387330	389597	681786	256827	531213	521851	6054763
120	RETRIBUCIONES BÁSICAS	720172	316236	465980	497644	236673	234705	422194	161706	337249	326400	3718959
12000	RETRIBUCIONES BÁSICAS	720172	316236	465980	497644	236673	234705	422194	161706	337249	326400	3718959
121	RETRIBUCIONES COMPLEMENTARIAS	510482	194595	282910	298230	150657	154802	259592	95121	193964	195451	2335804
12100	RETRIBUCIONES COMPLEMENTARIAS	510482	194595	282910	298230	150657	154802	259592	95121	193964	195451	2335804
13	LABORAL FIJO	7759381	2921715	9557104	5989085	3255878	2166939	7879639	3607289	8274741	5503454	56915225
130	RETRIBUCIONES BÁSICAS	1652073	2351609	7664163	4801407	2642961	1755859	6372070	2886888	6641330	4406749	41175109
13000	RETRIBUCIONES BÁSICAS	1652073	2351609	7664163	4801407	2642961	1755859	6372070	2886888	6641330	4406749	41175109
131	OTRAS REMUNERACIONES	6107308	570106	1892941	1187678	612917	411080	1507569	720401	1633411	1096705	15740116
13100	OTRAS REMUNERACIONES	2190421	570106	1892941	1187678	612917	411080	1507569	720401	1633411	1096705	11823229
13101	COMPLEMENTO ATENCIÓN CONTINUADA	3916887										3916887
14	LABORAL EVENTUAL	5048614										5048614
140	RETRIBUCIONES BÁSICAS	3045001										3045001
14000	RETRIBUCIONES BÁSICAS	3045001										3045001
141	OTRAS REMUNERACIONES	2003613										2003613
14100	OTRAS REMUNERACIONES	1218001										1218001
14101	COMPLEMENTO ATENCIÓN CONTINUADA	785612										785612
16	INCENTIVOS AL RENDIMIENTO	161127	49852	85009	87759	42335	39656	69169	27160	55629	54320	672016
160	PRODUCTIVIDAD	135751	49852	85009	87759	42335	39656	69169	27160	55629	54320	646640
16000	PRODUCTIVIDAD	135751	49852	85009	87759	42335	39656	69169	27160	55629	54320	646640



9.- Detalle económico territorial por servicios y subprogramas

SECCIÓN	09	FAMILIA E IGUALDAD DE OPORTUNIDADES	SIN TERRITORIALIZAR	ÁVILA	BURGOS	LEÓN	PALENCIA	SALAMANCA	SEGOVIA	SORIA	VALLADOLID	ZAMORA	TOTAL
SERVICIO	21	GERENCIA DE SERVICIOS SOCIALES	0	1	2	3	4	5	6	7	8	9	
PROGRAMA	231B	ACCIÓN SOCIAL											
SUBPROGRAMA	231B04	ATENCIÓN A PERSONAS MAYORES											
SUBCONCEPTO		TERRITORIO											
161		GRATIFICACIONES	25376										25376
16100		GRATIFICACIONES	25376										25376
17		CUOTAS Y PRESTACIONES A CARGO DE LA COMUNIDAD	2141747	1065604	3254925	2128108	1140420	794313	2700716	1217739	277752	188852	19109636
170		SEGURIDAD SOCIAL PERSONAL LABORAL	1805427	933699	3044159	1909660	1039965	691833	2513261	1146013	2634640	1753904	17472561
17000		SEGURIDAD SOCIAL PERSONAL LABORAL	1805427	933699	3044159	1909660	1039965	691833	2513261	1146013	2634640	1753904	17472561
171		SEGURIDAD SOCIAL PERSONAL NO LABORAL	336320	131905	210766	218448	100455	102480	187455	71726	142892	134628	1637075
17100		SEGURIDAD SOCIAL PERSONAL NO LABORAL	336320	131905	210766	218448	100455	102480	187455	71726	142892	134628	1637075
18		OTROS GASTOS SOCIALES A CARGO DE LA COMUNIDAD	35500										35500
182		TRANSPORTE DE PERSONAL	35500										35500
18200		TRANSPORTE DE PERSONAL	35500										35500
2		GASTOS CORRIENTES EN BIENES Y SERVICIOS	13197382	9420803	10929841	15871334	11587635	7779066	6276308	5402811	12984493	12526198	105975871
20		ARRENDAMIENTOS Y CÁNONES	3000					37421					40421
202		ARRENDAMIENTOS DE EDIFICIOS Y OTRAS CONSTRUCCIONES	3000					37421					40421
20200		ARRENDAMIENTOS DE EDIFICIOS Y OTRAS CONSTRUCCIONES	3000					37421					40421
21		REPARACIONES, MANTENIMIENTO Y CONSERVACIÓN	689971	37992	71072	79187	57343	44370	53471	50372	68995	95429	1248202
212		EDIFICIOS Y OTRAS CONSTRUCCIONES	480429	22992	37960	31700	10527	8812	32612	40116	23551	26470	715169
21200		EDIFICIOS Y OTRAS CONSTRUCCIONES	480429	22992	37960	31700	10527	8812	32612	40116	23551	26470	715169
213		MAQUINARIA, INSTALACIONES Y UTILLAJE	209542	15000	33112	47487	46816	35558	20859	10256	45444	68959	535033
21300		MAQUINARIA, INSTALACIONES Y UTILLAJE	209542	15000	33112	47487	46816	35558	20859	10256	45444	68959	535033
22		MATERIAL, SUMINISTROS Y OTROS	5804402	1687467	3042597	2020436	1273406	769018	2502974	1479736	3046324	1648465	23274825
220		MATERIAL DE OFICINA	56000	1696	2143	3111	9010	14190	11694	13994	8449	8606	128893



9.- Detalle económico territorial por servicios y subprogramas

SECCIÓN 09 FAMILIA E IGUALDAD DE OPORTUNIDADES
SERVICIO 21 GERENCIA DE SERVICIOS SOCIALES
PROGRAMA 231B ACCIÓN SOCIAL
SUBPROGRAMA 231B04 ATENCIÓN A PERSONAS MAYORES

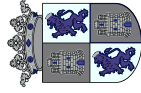
SUBCONCEPTO	TERRITORIO	SIN TERRITORIALIZAR	ÁVILA	BURGOS	LEÓN	PALENCIA	SALAMANCA	SEGOVIA	SORIA	VALLADOLID	ZAMORA	TOTAL
		0	1	2	3	4	5	6	7	8	9	
22000	ORDINARIO NO INVENTARIABLE	42.000										42.000
22001	PRENSA, REVISTAS, LIBROS Y PUBLICACIONES		1.696	2.143	3.111	9.010	14.190	11.694	13.994	8.449	8.606	72.893
22002	MATERIAL INFORMÁTICO NO INVENTARIABLE	14.000										14.000
221	SUMINISTROS	4.884.259	886.891	1.155.271	1.010.960	885.427	486.765	1.426.943	638.804	1.868.338	1.155.943	14.399.601
22100	ENERGÍA ELÉCTRICA	2.772.869										2.772.869
22101	AGUA	151.471	34.044	34.305	34.617	32.337	32.473	34.069	35.510	39.250	39.860	467.936
22102	GAS Y CALEFACCIÓN	883.260	382.377	329.780	408.333	320.271	206.331	545.217	351.967	408.355	470.326	4.306.217
22103	COMBUSTIBLE PARA VEHÍCULOS			4.139	1.553		703	2.039	1.046	1.249	1.638	12.367
22104	VESTUARIO		159.120									159.120
22105	PRODUCTOS ALIMENTICIOS	584.712	221.350	623.775	490.869	481.518	185.055	694.360	198.190	1.000.776	522.712	5.003.317
22106	PRODUCTOS FARMACÉUTICOS		50.000	26.650	65.000	5.700	12.203	7.500	20.000	262.487	11.985	461.525
22107	PRODUCTOS DE CONSUMO ESPECÍFICO	84.000										84.000
22108	SUM.MATER.DEPORTIVO, DIDÁCTICO Y CULTURAL.	10.000						1.840		1.021		12.861
22109	LENCERÍA	100.000										100.000
22111	SUM.REPUEST.MAQUINARIA,UTILLAJE Y ELEM.TRANSPORTE	113.000										113.000
22112	SUM.MATER.ELECTRÓN.,ELECTRICO Y DE COMUNICACIONES	94.000										94.000
22115	INSTRUMENTAL Y PEQUEÑO UTILLAJE SANITARIO			5.175	1.046			408			693	7.322
22121	OTRO MATERIAL SANITARIO			81.447	9.542	1.000	10.000	115.969	10.000	155.200	50.000	433.158
22199	OTROS SUMINISTROS	90.947	40.000	50.000		44.601	40.000	25.541	22.091		58.729	371.909
222	COMUNICACIONES	10.604										10.604
22201	POSTALES Y TELEGRÁFICAS	10.232										10.232
22299	OTRAS	372										372



9.- Detalle económico territorial por servicios y subprogramas

SECCIÓN 09 FAMILIA E IGUALDAD DE OPORTUNIDADES
SERVICIO 21 GERENCIA DE SERVICIOS SOCIALES
PROGRAMA 231B ACCIÓN SOCIAL
SUBPROGRAMA 231B04 ATENCIÓN A PERSONAS MAYORES

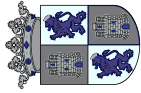
SUBCONCEPTO	TERRITORIO	SIN TERRITORIALIZAR	ÁVILA	BURGOS	LEÓN	PALENCIA	SALAMANCA	SEGOVIA	SORIA	VALLADOLID	ZAMORA	TOTAL
		0	1	2	3	4	5	6	7	8	9	
223	TRANSPORTES		1.588	5.707	2.268	1.011	885	909	5.228	6.854	2.561	27.011
22300	TRANSPORTES		1.588	5.707	2.268	1.011	885	909	5.228	6.854	2.561	27.011
225	TRIBUTOS	447.692	3.241	4.823	15.331	15.446	5.081	1.810	523	1.382	314	495.643
22500	I.B.I.	444.181										444.181
22501	IMPUESTO DE CIRCULACIÓN DE VEHÍCULOS	2.297										2.297
22502	I.T.V.	1.214										1.214
22503	OTRAS TASAS		3.241	4.791	14.704	15.446	4.870	1.705	314	1.382	314	46.767
22504	OTROS			32	627		211	105	209			1.184
226	GASTOS DIVERSOS	267.263	107.030	196.616	141.836	6.533	40.000	50.484	32.540	150.097	95.000	1.087.399
22603	JURIDICOS Y CONTENCIOSOS	3.412										3.412
22606	REUNIONES, CONFERENCIA Y CURSOS	10.000										10.000
22608	GASTOS DE INSERCCIONES EN BOLETINES OFICIALES	1.558										1.558
22609	ACTIVIDADES CULTURALES Y DEPORTIVAS	252.293	107.030	196.616	141.836	6.533	40.000	50.484	32.540	150.097	95.000	1.072.429
227	TRABAJOS REALIZADOS POR OTRAS EMPRESAS Y PROFES.	138.584	687.021	1.678.037	846.930	355.979	222.097	1.011.134	788.647	1.011.204	386.041	7.125.674
22700	LIMPIEZA Y ASEO	232.832	232.832	248.281	145.856	324.175	216.849	273.000	198.633	220.911	193.302	2.053.839
22701	SEGURIDAD	20.000									2.526	22.526
22704	CUSTODIA, DEPÓSITO Y ALMACENAJE.	23.822										23.822
22706	ESTUDIOS Y TRABAJOS TÉCNICOS	94.762										94.762
22799	OTROS		454.189	1.429.756	701.074	31.804	5.248	738.134	590.014	790.293	190.213	4.930.725
23	INDEMNIZACIONES POR RAZÓN DEL SERVICIO	1.907	1.732	2.876	1.382	748	911	690	1.064	2.304	1.605	15.219
230	DIETAS	943	834	1.174	1.172	624	911	437	1.064	2.017	999	10.175
23000	DIETAS	943	834	1.174	1.172	624	911	437	1.064	2.017	999	10.175



9.- Detalle económico territorial por servicios y subprogramas

SECCIÓN 09 FAMILIA E IGUALDAD DE OPORTUNIDADES
SERVICIO 21 GERENCIA DE SERVICIOS SOCIALES
PROGRAMA 23IB ACCIÓN SOCIAL
SUBPROGRAMA 23IB04 ATENCIÓN A PERSONAS MAYORES

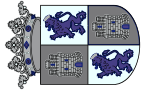
SUBCONCEPTO	TERRITORIO	SIN TERRITORIALIZAR	ÁVILA	BURGOS	LEÓN	PALENCIA	SALAMANCA	SEGOVIA	SORIA	VALLADOLID	ZAMORA	TOTAL
		0	1	2	3	4	5	6	7	8	9	
231	LOCOMOCIÓN	964	898	1.702	210	124		253		287	606	5.044
23100	LOCOMOCIÓN	964	898	1.702	210	124		253		287	606	5.044
25	ACCIONES EN MATERIA SOCIAL.	6.698.102	7.693.612	7.813.296	13.770.329	10.256.138	6.927.346	3.719.173	3.871.639	9.866.870	10.780.699	81.397.204
250	ACCIONES EN MATERIA SOCIAL	6.698.102	7.693.612	7.813.296	13.770.329	10.256.138	6.927.346	3.719.173	3.871.639	9.866.870	10.780.699	81.397.204
25000	ACCIONES EN MATERIA SOCIAL	1.549.119		2.067.907	932.283				1.400.691			5.950.000
25003	CONVENIOS A FAVOR DE PERSONAS MAYORES	1.609.727										1.609.727
25004	CONCIERTOS A FAVOR DE PERSONAS MAYORES	3.539.256	7.693.612	5.745.389	12.838.046	10.256.138	6.927.346	3.719.173	2.470.948	9.866.870	10.780.699	73.837.477
4	TRANSFERENCIAS CORRIENTES	2.502.435										2.502.435
44	A EMPRESAS PÚBLICAS Y OTROS ENTES PÚBLICOS	117.800										117.800
440	A UNIVERSIDADES	117.800										117.800
44025	PROGRAMA INTERUNIVERSITARIO DE LA EXPERIENCIA	117.800										117.800
46	A CORPORACIONES LOCALES	320.000										320.000
460	A CORPORACIONES LOCALES	320.000										320.000
46078	MANTENIMIENTO Y PROGRAMAS DE ACTIVIDADES	320.000										320.000
47	A EMPRESAS PRIVADAS	6.358										6.358
470	A EMPRESAS PRIVADAS	6.358										6.358
47000	PROG.INTERUNIVERSITARIO DE LA EXPERIENCIA	6.358										6.358
48	A FAMILIAS E INSTITUCIONES SIN FINES DE LUCRO	2.058.277										2.058.277
480	A FAMILIAS E INSTITUCIONES SIN FINES DE LUCRO	2.058.277										2.058.277
4804M	ENVEJECIMIENTO ACTIVO	1.000.000										1.000.000
48061	PROGRAMA INTERUNIVERSITARIO DE LA EXPERIENCIA	58.132										58.132



9.- Detalle económico territorial por servicios y subprogramas

SECCIÓN 09 FAMILIA E IGUALDAD DE OPORTUNIDADES
 SERVICIO 21 GERENCIA DE SERVICIOS SOCIALES
 PROGRAMA 231B ACCIÓN SOCIAL
 SUBPROGRAMA 231B04 ATENCIÓN A PERSONAS MAYORES

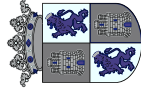
SUBCONCEPTO	TERRITORIO	SIN TERRITORIALIZAR	ÁVILA	BURGOS	LEÓN	PALENCIA	SALAMANCA	SEGOVIA	SORIA	VALLADOLID	ZAMORA	TOTAL
		0	1	2	3	4	5	6	7	8	9	
480D3	MANTENIMIENTO Y PROGRAMAS DE ACTIVIDADES	1.000.145										1.000.145
	TOTAL OPERACIONES CORRIENTES	32.076.840	13.968.805	24.575.769	24.872.160	16.413.598	11.169.481	17.607.618	10.511.826	24.623.608	20.494.355	196.314.060
6	INVERSIONES REALES	390.700	60.000	213.000	341.510	155.000	430.000	560.000		565.000		2.715.210
62	INVERS.NUEVAS FUNCIONAMIENTO OPERATIVO SERVICIOS	55.000					430.000			25.000		510.000
621	CONSTRUCCIONES	55.000					430.000			25.000		510.000
62100	CONSTRUCCIONES	55.000					430.000			25.000		510.000
63	INVERS.REPOSICIÓN FUNCIONAM. OPERATIVO SERVICIOS	335.700	60.000	213.000	341.510	155.000		560.000		540.000		2.205.210
631	CONSTRUCCIONES	148.000	60.000	158.000	171.510	50.000		460.000		440.000		1.487.510
63100	CONSTRUCCIONES	148.000	60.000	158.000	171.510	50.000		460.000		440.000		1.487.510
636	MOBILIARIO	187.700		55.000	170.000	105.000		100.000		100.000		717.700
63600	MOBILIARIO	187.700		55.000	170.000	105.000		100.000		100.000		717.700
7	TRANSFERENCIAS DE CAPITAL	332.873										332.873
76	A CORPORACIONES LOCALES	332.873										332.873
760	A CORPORACIONES LOCALES	332.873										332.873
76004	INVERSIONES DESTINADAS A PERSONAS MAYORES	332.873										332.873
	TOTAL OPERACIONES DE CAPITAL	723.573	60.000	213.000	341.510	155.000	430.000	560.000		565.000		3.048.083
	TOTAL OPERACIONES NO FINANCIERAS	32.800.413	14.028.805	24.788.769	25.213.670	16.568.598	11.599.481	18.167.618	10.511.826	25.188.608	20.494.355	199.562.143
	TOTAL SUBPROGRAMA	32.800.413	14.028.805	24.788.769	25.213.670	16.568.598	11.599.481	18.167.618	10.511.826	25.188.608	20.494.355	199.562.143



9.- Detalle económico territorial por servicios y subprogramas

SECCIÓN 09 FAMILIA E IGUALDAD DE OPORTUNIDADES
SERVICIO 21 GERENCIA DE SERVICIOS SOCIALES
PROGRAMA 231B ACCIÓN SOCIAL
SUBPROGRAMA 231B05 ATENCIÓN A LA INFANCIA

SUBCONCEPTO	TERRITORIO	SIN TERRITORIALIZAR	ÁVILA	BURGOS	LEÓN	PALENCIA	SALAMANCA	SEGOVIA	SORIA	VALLADOLID	ZAMORA	TOTAL
		0	1	2	3	4	5	6	7	8	9	
1	GASTOS DE PERSONAL	6254.703	1.762.114	1.705.813	2.354.085	922.206	3.035.438	368.043	290.686	2.445.366	675.444	19.813.898
12	FUNCIONARIOS	1.602.165	285.364	344.497	509.498	288.414	507.561	261.275	154.153	490.782	278.320	4.722.029
120	RETRIBUCIONES BÁSICAS	923.505	165.402	209.876	305.164	175.527	309.156	155.141	93.761	289.142	164.231	2.790.905
12000	RETRIBUCIONES BÁSICAS	923.505	165.402	209.876	305.164	175.527	309.156	155.141	93.761	289.142	164.231	2.790.905
121	RETRIBUCIONES COMPLEMENTARIAS	678.660	119.962	134.621	204.334	112.887	198.405	106.134	60.392	201.640	114.089	1.931.124
12100	RETRIBUCIONES COMPLEMENTARIAS	678.660	119.962	134.621	204.334	112.887	198.405	106.134	60.392	201.640	114.089	1.931.124
13	LABORAL FIJO	2.927.582	1.034.142	930.684	1.244.654	394.023	1.766.046		590.10	1.335.433	216.629	9.908.203
130	RETRIBUCIONES BÁSICAS	1.740.344	837.770	747.251	1.009.020	315.514	1.428.746		43.963	1.081.061	172.484	7.376.153
13000	RETRIBUCIONES BÁSICAS	1.740.344	837.770	747.251	1.009.020	315.514	1.428.746		43.963	1.081.061	172.484	7.376.153
131	OTRAS REMUNERACIONES	1.187.238	196.372	183.433	235.634	78.509	337.300		15.047	254.372	44.145	2.532.050
13100	OTRAS REMUNERACIONES	1.187.238	196.372	183.433	235.634	78.509	337.300		15.047	254.372	44.145	2.532.050
13101	COMPLEMENTO ATENCIÓN CONTINUADA	375.552										375.552
14	LABORAL EVENTUAL	363.373										363.373
140	RETRIBUCIONES BÁSICAS	243.601										243.601
14000	RETRIBUCIONES BÁSICAS	243.601										243.601
141	OTRAS REMUNERACIONES	119.772										119.772
14100	OTRAS REMUNERACIONES	101.501										101.501
14101	COMPLEMENTO ATENCIÓN CONTINUADA	18.271										18.271
16	INCENTIVOS AL RENDIMIENTO	243.695	35.170	41.233	60.929	33.245	60.735	32.694	16.096	57.523	32.694	614.014
160	PRODUCTIVIDAD	192.944	35.170	41.233	60.929	33.245	60.735	32.694	16.096	57.523	32.694	562.263
16000	PRODUCTIVIDAD	192.944	35.170	41.233	60.929	33.245	60.735	32.694	16.096	57.523	32.694	562.263



9.- Detalle económico territorial por servicios y subprogramas												
SECCIÓN	09	FAMILIA E IGUALDAD DE OPORTUNIDADES										
SERVICIO	21	GERENCIA DE SERVICIOS SOCIALES										
PROGRAMA	231B	ACCIÓN SOCIAL										
SUBPROGRAMA	231B05	ATENCIÓN A LA INFANCIA										
SUBCONCEPTO	TERRITORIO	SIN TERRITORIALIZAR	ÁVILA	BURGOS	LEÓN	PALENCIA	SALAMANCA	SEGOVIA	SORIA	VALLADOLID	ZAMORA	TOTAL
		0	1	2	3	4	5	6	7	8	9	
161	GRATIFICACIONES		50751									50751
16100	GRATIFICACIONES		50751									50751
17	CUOTAS Y PRESTACIONES A CARGO DE LA COMUNIDAD	1.117.888	407.438	389.399	539.004	206.524	701.096	74.074	61.427	561.628	147.801	4.206.279
170	SEGURIDAD SOCIAL PERSONAL LABORAL	612.163	326.211	292.204	393.491	124.314	557.735		18.528	422.410	68.373	2.815.429
17000	SEGURIDAD SOCIAL PERSONAL LABORAL	612.163	326.211	292.204	393.491	124.314	557.735		18.528	422.410	68.373	2.815.429
171	SEGURIDAD SOCIAL PERSONAL NO LABORAL	505.725	81.227	97.195	145.513	82.210	143.361	74.074	42.899	139.218	79.428	1.390.850
17100	SEGURIDAD SOCIAL PERSONAL NO LABORAL	505.725	81.227	97.195	145.513	82.210	143.361	74.074	42.899	139.218	79.428	1.390.850
2	GASTOS CORRIENTES EN BIENES Y SERVICIOS	12.753.759	840.292	1.266.385	3.003.623	1.600.321	1.367.660	929.401	707.113	2.305.735	1.416.298	26.190.587
20	ARRENDAMIENTOS Y CÁNONES	20.500										20.500
203	ARRENDAMIENTOS MAQUINARIA, INSTALACIONES Y UTILLAJE	13.900										13.900
20300	ARRENDAMIENTOS MAQUINARIA, INSTALACIONES Y UTILLAJE	13.900										13.900
204	ARRENDAMIENTOS DE MATERIAL DE TRANSPORTE	4.500										4.500
20400	ARRENDAMIENTOS DE MATERIAL DE TRANSPORTE	4.500										4.500
205	ARRENDAMIENTOS DE MOBILIARIO Y ENSERES	2.100										2.100
20500	ARRENDAMIENTOS DE MOBILIARIO Y ENSERES	2.100										2.100
21	REPARACIONES, MANTENIMIENTO Y CONSERVACIÓN	148.517	2.632	2.759	3.580	2.572	2.828			10.178	1.498	174.564
210	INFRAESTRUCTURA Y BIENES NATURALES	3.787										3.787
21000	INFRAESTRUCTURA	3.787										3.787
212	EDIFICIOS Y OTRAS CONSTRUCCIONES	49.187										49.187
21200	EDIFICIOS Y OTRAS CONSTRUCCIONES	49.187										49.187
213	MAQUINARIA, INSTALACIONES Y UTILLAJE	79.574	1.374	1.696	1.730	1.917	1.339			9.264	1.498	98.392



9.- Detalle económico territorial por servicios y subprogramas

SECCIÓN 09 FAMILIA E IGUALDAD DE OPORTUNIDADES
SERVICIO 21 GERENCIA DE SERVICIOS SOCIALES
PROGRAMA 231B ACCIÓN SOCIAL
SUBPROGRAMA 231B05 ATENCIÓN A LA INFANCIA

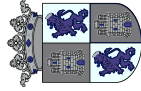
SUBCONCEPTO	TERRITORIO	SIN TERRITORIALIZAR	ÁVILA	BURGOS	LEÓN	PALENCIA	SALAMANCA	SEGOVIA	SORIA	VALLADOLID	ZAMORA	TOTAL
		0	1	2	3	4	5	6	7	8	9	
21300	MAQUINARIA, INSTALACIONES Y UTILLAJE	79.574	1.374	1.696	1.730	1.917	1.339			9.264	1.498	98.392
214	ELEMENTOS DE TRANSPORTE	2.125										2.125
21400	ELEMENTOS DE TRANSPORTE	2.125										2.125
215	MOBILIARIO Y ENSERES	10.500	1.258	1.063	1.850	655	1.489			914		17.729
21500	MOBILIARIO Y ENSERES	10.500	1.258	1.063	1.850	655	1.489			914		17.729
216	EQUIPOS PARA PROCESOS DE LA INFORMACIÓN	3.344										3.344
21600	EQUIPOS PARA PROCESOS DE LA INFORMACIÓN	3.344										3.344
22	MATERIAL, SUMINISTROS Y OTROS	7.329.187	193.939	169.581	297.218	108.566	268.976	14.542	37.201	345.008	64.327	8.828.545
220	MATERIAL DE OFICINA	13.140	2.648	2.880	3.596	2.808	2.344	2.435	3.898	2.138	2.804	38.661
22000	ORDINARIO NO INVENTARIABLE	6.570	1.324	1.425	1.798	1.404	1.172	1.205	1.949	1.069	1.402	19.318
22001	PRENSA, REVISTAS, LIBROS Y PUBLICACIONES	1.144	1.324	1.425	1.798	1.404	1.172	1.230	1.949	1.069	1.402	13.917
22002	MATERIAL INFORMÁTICO NO INVENTARIABLE	5.426										5.426
221	SUMINISTROS	886.703	97.510	81.304	186.564	48.031	205.944	2.958	2.958	230.358	36.195	1.778.525
22100	ENERGÍA ELÉCTRICA	300.000										300.000
22101	AGUA	29.547	3.654	2.185	3.076	519	8.263			13.303	199	60.746
22102	GAS Y CALEFACCIÓN	250.000	15.975	13.543	15.696	12.108	13.056			11.919	1.436	333.733
22103	COMBUSTIBLE PARA VEHICULOS	2.475	918	1.922	1.752	918	1.602	918	918	708	918	13.049
22104	VESTUARIO		3.193	3.125	4.377	1.361	2.749	2.040	2.040	3.484	2.040	24.409
22105	PRODUCTOS ALIMENTICIOS	270.808	50.915	40.248	95.811	15.161	133.791			148.754	10.000	765.488
22106	PRODUCTOS FARMACÉUTICOS	6.192	670	1.397	798	92	2.372			3.260		14.781
22107	PRODUCTOS DE CONSUMO ESPECÍFICO	14.618	11.976	8.140	33.619	7.626	14.149			18.593	1.602	110.323
22111	SUM.REPUES.TMAQUINARIA,UTILLAJE Y ELEM.TRANSPORTE	5.563	10.209	10.744	31.435	10.246	29.962			30.337	20.000	148.496



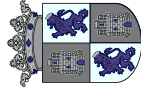
9.- Detalle económico territorial por servicios y subprogramas

SECCIÓN 09 FAMILIA E IGUALDAD DE OPORTUNIDADES
SERVICIO 21 GERENCIA DE SERVICIOS SOCIALES
PROGRAMA 231B ACCIÓN SOCIAL
SUBPROGRAMA 231B05 ATENCIÓN A LA INFANCIA

SUBCONCEPTO	SIN TERRITORIALIZAR	ÁVILA	BURGOS	LEÓN	PALENCIA	SALAMANCA	SEGOVIA	SORIA	VALLADOLID	ZAMORA	TOTAL
	0	1	2	3	4	5	6	7	8	9	
22112 SUM.MATER.ELECTRÓN.,ELECTRICO Y DE COMUNICACIONES	7.500										7.500
222 COMUNICACIONES	375		34	32				15	15		471
22201 POSTALES Y TELEGRÁFICAS	375		34	32				15	15		471
223 TRANSPORTES		2.167	2.478	5.386	6.985	5.555	2.047	2.308	4.220	1.712	32.858
22300 TRANSPORTES		2.167	2.478	5.386	6.985	5.555	2.047	2.308	4.220	1.712	32.858
224 PRIMAS DE SEGUROS	16.201										16.201
22400 PRIMAS DE SEGUROS	16.201										16.201
225 TRIBUTOS	82.899	1.657	1.386	2.024	1.390	1.686	1.020	1.020	1.303	1.045	95.430
22500 I.B.I.	40.265										40.265
22501 IMPUESTO DE CIRCULACIÓN DE VEHÍCULOS	1.814										1.814
22502 I.T.V.	2.044										2.044
22503 OTRAS TASAS	38.776	1.657	1.386	2.024	1.390	1.686	1.020	1.020	1.303	1.045	51.307
226 GASTOS DIVERSOS	38.776										38.776
22603 JURÍDICOS Y CONTENCIOSOS	32.476										32.476
22606 REUNIONES, CONFERENCIA Y CURSOS	1.550										1.550
22609 ACTIVIDADES CULTURALES Y DEPORTIVAS	4750										4750
227 TRABAJOS REALIZADOS POR OTRAS EMPRESAS Y PROFES.	6.291,093	89.957	81.529	99.616	49.352	53.447	6.082	27.002	106.974	22.571	6827,623
22700 LIMPIEZA Y ASEO	205.315	19.043	11.523	9.596	9.061				4.638		259.176
22701 SEGURIDAD	1.300.218	57.812	52.509	70.371	23.927	25.459		21.863	74.904	13.601	1.640,664
22706 ESTUDIOS Y TRABAJOS TÉCNICOS	80.560	4.359	13.547	14.843	7.775	20.379	3.652	2.709	17.788	3.534	169.146
22799 OTROS	4.705.000	8.743	3.950	4.806	8.589	7.609	2.430	2.430	9.644	5.436	4.758,637
23 INDEMNIZACIONES POR RAZÓN DEL SERVICIO	8.431	1.942	1.827	1.880	1.681	2.026	752	723	1.732	1.276	22.270



9.- Detalle económico territorial por servicios y subprogramas												
SECCIÓN	09	FAMILIA E IGUALDAD DE OPORTUNIDADES										
SERVICIO	21	GERENCIA DE SERVICIOS SOCIALES										
PROGRAMA	231B	ACCIÓN SOCIAL										
SUBPROGRAMA	231B05	ATENCIÓN A LA INFANCIA										
SUBCONCEPTO	SIN TERRITORIALIZAR	ÁVILA	BURGOS	LEÓN	PALENCIA	SALAMANCA	SEGOVIA	SORIA	VALLADOLID	ZAMORA	TOTAL	
	0	1	2	3	4	5	6	7	8	9		
230	DIETAS	3.767	1.354	1.625	1.421	1.655	500	500	1.344	1.046	14.869	
23000	DIETAS	3.767	1.354	1.625	1.421	1.655	500	500	1.344	1.046	14.869	
231	LOCOMOCIÓN	1.651	473	255	260	371	252	223	388	230	4.388	
23100	LOCOMOCIÓN	1.651	473	255	260	371	252	223	388	230	4.388	
233	OTRAS INDEMNIZACIONES	3.013									3.013	
23300	OTRAS INDEMNIZACIONES	3.013									3.013	
24	GASTOS DE PUBLICACIONES	9.708									9.708	
240	GASTOS DE EDICIÓN Y DISTRIBUCIÓN	9.708									9.708	
24000	GASTOS DE EDICIÓN Y DISTRIBUCIÓN	9.708									9.708	
25	ACCIONES EN MATERIA SOCIAL	5.237.416	1.092.218	2.700.945	1.487.502	1.093.830	914.107	669.189	1.948.817	1.349.197	17.135.000	
250	ACCIONES EN MATERIA SOCIAL	3.439.011	919.048	2.465.587	1.296.597	854.750	802.474	596.027	1.602.317	1.075.031	13.500.000	
25000	ACCIONES EN MATERIA SOCIAL	3.439.011	919.048	2.465.587	1.296.597	854.750	802.474	596.027	1.602.317	1.075.031	13.500.000	
251	ACCIONES A FAVOR DE FAMILIA ACOGEDORA DE MENORES	1.796.832	159.373	207.549	162.928	215.170	111.633	33.228	346.500	274.166	3.500.000	
25100	ACCIONES A FAVOR DE FAMILIA ACOGEDORA DE MENORES	1.796.832	159.373	207.549	162.928	215.170	111.633	33.228	346.500	274.166	3.500.000	
252	ACCIONES FAVOR FAMILIA MENORES EXPTE. PROTECCIÓN	1.573	13.797	27.809	27.977	23.910		399.34			135.000	
25200	ACCIONES FAVOR FAMILIA MENORES EXPTE. PROTECCIÓN	1.573	13.797	27.809	27.977	23.910		399.34			135.000	
4	TRANSFERENCIAS CORRIENTES	9.485.000									9.485.000	
46	A CORPORACIONES LOCALES	7.242.538									7.242.538	
460	A CORPORACIONES LOCALES	7.242.538									7.242.538	
46019	PREVENCIÓN CENTROS DÍA Y APOYO FAMILIAS	7.242.538									7.242.538	
48	A FAMILIAS E INSTITUCIONES SIN FINES DE LUCRO	2.242.462									2.242.462	



9.- Detalle económico territorial por servicios y subprogramas

SECCIÓN 09 FAMILIA E IGUALDAD DE OPORTUNIDADES
SERVICIO 21 GERENCIA DE SERVICIOS SOCIALES
PROGRAMA 231B ACCIÓN SOCIAL
SUBPROGRAMA 231B05 ATENCIÓN A LA INFANCIA

SUBCONCEPTO	TERRITORIO	SIN TERRITORIALIZAR	ÁVILA	BURGOS	LEÓN	PALENCIA	SALAMANCA	SEGOVIA	SORIA	VALLADOLID	ZAMORA	TOTAL
		0	1	2	3	4	5	6	7	8	9	
480	A FAMILIAS E INSTITUCIONES SIN FINES DE LUCRO	2.242.462										2.242.462
48001	PROGRAMA DE ACOGIMIENTOS FAMILIARES	630920										630920
48034	PREVENCIÓN CENTROS DE DÍA Y APOYO A FAMILIAS	1.611.542										1.611.542
	TOTAL OPERACIONES CORRIENTES	28.493.462	2.602.406	2.972.198	5.357.708	2.522.527	4.483.098	1.297.444	997.799	4.751.101	2.091.742	56.489.485
6	INVERSIONES REALES	236.000	1.189.000				48.000					1.473.000
62	INVERS.NUEVAS FUNCIONAMIENTO OPERATIVO SERVICIOS	50.000	1.189.000									1.239.000
621	CONSTRUCCIONES	50.000	1.189.000									1.239.000
62100	CONSTRUCCIONES	50.000	1.189.000									1.239.000
63	INVERS.REPOSICIÓN FUNCIONAM. OPERATIVO SERVICIOS	186.000					48.000					234.000
631	CONSTRUCCIONES	136.000					48.000					184.000
63100	CONSTRUCCIONES	136.000					48.000					184.000
636	MOBILIARIO	50.000										50.000
63600	MOBILIARIO	50.000										50.000
	TOTAL OPERACIONES DE CAPITAL	236.000	1.189.000				48.000					1.473.000
	TOTAL OPERACIONES NO FINANCIERAS	28.729.462	3.791.406	2.972.198	5.357.708	2.522.527	4.451.098	1.297.444	997.799	4.751.101	2.091.742	56.962.485
	TOTAL SUBPROGRAMA	28.729.462	3.791.406	2.972.198	5.357.708	2.522.527	4.451.098	1.297.444	997.799	4.751.101	2.091.742	56.962.485



9.- Detalle económico territorial por servicios y subprogramas												
SECCIÓN	FAMILIA E IGUALDAD DE OPORTUNIDADES											
SERVICIO	GERENCIA DE SERVICIOS SOCIALES											
PROGRAMA	ACCIÓN SOCIAL											
SUBPROGRAMA	PROMOCIÓN Y APOYO A LA FAMILIA											
SUBCONCEPTO	SIN TERRITORIALIZAR	ÁVILA	BURGOS	LEÓN	PALENCIA	SALAMANCA	SEGOVIA	SORIA	VALLADOLID	ZAMORA	TOTAL	
	0	1	2	3	4	5	6	7	8	9		
1	GASTOS DE PERSONAL	2241671	2054154	1991041	1772322	1420198	469995	1230778	1664937	887387	14655475	
12	FUNCIONARIOS	957711	98848	65644	98112	100936	58679	83418	96894	38961	1655725	
120	RETRIBUCIONES BÁSICAS	531081	60196	43430	59460	62266	34841	49516	58256	24161	955891	
12000	RETRIBUCIONES BÁSICAS	531081	60196	43430	59460	62266	34841	49516	58256	24161	955891	
121	RETRIBUCIONES COMPLEMENTARIAS	426630	38652	22214	38652	38670	23838	33902	38638	14800	699834	
12100	RETRIBUCIONES COMPLEMENTARIAS	426630	38652	22214	38652	38670	23838	33902	38638	14800	699834	
13	LABORAL FIJO	525264	1460109	1379261	1239915	971307	295368	846625	1167614	637612	9165330	
130	RETRIBUCIONES BÁSICAS	406001	1178680	1103387	997412	779688	239045	677345	938924	506410	7342903	
13000	RETRIBUCIONES BÁSICAS	406001	1178680	1103387	997412	779688	239045	677345	938924	506410	7342903	
131	OTRAS REMUNERACIONES	119263	281429	275874	242503	191619	56323	169280	228690	131202	1822427	
13100	OTRAS REMUNERACIONES	119263	281429	275874	242503	191619	56323	169280	228690	131202	1822427	
14	LABORAL EVENTUAL	261872									261872	
140	RETRIBUCIONES BÁSICAS	190821									190821	
14000	RETRIBUCIONES BÁSICAS	190821									190821	
141	OTRAS REMUNERACIONES	71051									71051	
14100	OTRAS REMUNERACIONES	71051									71051	
16	INCENTIVOS AL RENDIMIENTO	109109	10196	6975	10196	11434	5195	8407	9143	3948	179798	
160	PRODUCTIVIDAD	109109	10196	6975	10196	11434	5195	8407	9143	3948	179798	
16000	PRODUCTIVIDAD	109109	10196	6975	10196	11434	5195	8407	9143	3948	179798	
17	CUOTAS Y PRESTACIONES A CARGO DE LA COMUNIDAD	387715	485001	539161	424099	336521	110753	292328	391286	207066	3392750	
170	SEGURIDAD SOCIAL PERSONAL LABORAL	168085	463160	520862	396808	308206	94658	269440	370005	201693	2996185	



9.- Detalle económico territorial por servicios y subprogramas

SECCIÓN 09 FAMILIA E IGUALDAD DE OPORTUNIDADES
SERVICIO 21 GERENCIA DE SERVICIOS SOCIALES
PROGRAMA 231B ACCIÓN SOCIAL
SUBPROGRAMA 231B06 PROMOCIÓN Y APOYO A LA FAMILIA

SUBCONCEPTO	TERRITORIO	SIN TERRITORIALIZAR	ÁVILA	BURGOS	LEÓN	PALENCIA	SALAMANCA	SEGOVIA	SORIA	VALLADOLID	ZAMORA	TOTAL
		0	1	2	3	4	5	6	7	8	9	
17000	SEGURIDAD SOCIAL. PERSONAL LABORAL	168.085	203.268	463.160	520.862	396.808	308.206	94.658	269.440	370.005	201.693	2.996.185
171	SEGURIDAD SOCIAL. PERSONAL NO LABORAL	219.630	15.552	21.841	18.299	27.291	28.315	16.095	22.888	21.281	5.373	396.565
17100	SEGURIDAD SOCIAL. PERSONAL NO LABORAL	219.630	15.552	21.841	18.299	27.291	28.315	16.095	22.888	21.281	5.373	396.565
2	GASTOS CORRIENTES EN BIENES Y SERVICIOS	707.095										707.095
21	REPARACIONES, MANTENIMIENTO Y CONSERVACIÓN	36.796										36.796
212	EDIFICIOS Y OTRAS CONSTRUCCIONES	19.962										19.962
21200	EDIFICIOS Y OTRAS CONSTRUCCIONES	19.962										19.962
213	MAQUINARIA, INSTALACIONES Y UTILLAJE	10.000										10.000
21300	MAQUINARIA, INSTALACIONES Y UTILLAJE	10.000										10.000
215	MOBILIARIO Y ENSERES	6.834										6.834
21500	MOBILIARIO Y ENSERES	6.834										6.834
22	MATERIAL, SUMINISTROS Y OTROS	665.009										665.009
220	MATERIAL DE OFICINA	35.920										35.920
22000	ORDINARIO NO INVENTARIABLE	20.044										20.044
22001	PRENSA, REVISTAS, LIBROS Y PUBLICACIONES	10.407										10.407
22002	MATERIAL INFORMÁTICO NO INVENTARIABLE	5.469										5.469
221	SUMINISTROS	603.870										603.870
22100	ENERGÍA ELÉCTRICA	45.000										45.000
22101	AGUA	29.400										29.400
22102	GAS Y CALEFACCIÓN	233.891										233.891
22104	VESTUARIO	34.000										34.000



9.- Detalle económico territorial por servicios y subprogramas

SECCIÓN 09 FAMILIA E IGUALDAD DE OPORTUNIDADES
SERVICIO 21 GERENCIA DE SERVICIOS SOCIALES
PROGRAMA 231B ACCIÓN SOCIAL
SUBPROGRAMA 231B06 PROMOCIÓN Y APOYO A LA FAMILIA

SUBCONCEPTO	TERRITORIO	SIN TERRITORIALIZAR	ÁVILA	BURGOS	LEÓN	PALENCIA	SALAMANCA	SEGOVIA	SORIA	VALLADOLID	ZAMORA	TOTAL
		0	1	2	3	4	5	6	7	8	9	
22105	PRODUCTOS ALIMENTICIOS	166875										166875
22106	PRODUCTOS FARMACÉUTICOS	5.500										5.500
22108	SUM.MATER.DEPORTIVO, DIDÁCTICO Y CULTURAL.	24660										24660
22109	LENCERÍA	6.000										6.000
22111	SUM.REPUEST.MAQUINARIA,UTILLAJE Y ELEM.TRANSPORTE	18413										18413
22112	SUM.MATER.ELECTRÓN.,ELECTRICO Y DE COMUNICACIONES	3.581										3.581
22199	OTROS SUMINISTROS	36550										36550
223	TRANSPORTES	3.219										3.219
22300	TRANSPORTES	3.219										3.219
225	TRIBUTOS	10.000										10.000
22503	OTRAS TASAS	10.000										10.000
227	TRABAJOS REALIZADOS POR OTRAS EMPRESAS Y PROFES.	12.000										12.000
22706	ESTUDIOS Y TRABAJOS TÉCNICOS	12.000										12.000
23	INDEMNIZACIONES POR RAZÓN DEL SERVICIO	5.290										5.290
231	LOCOMOCIÓN	5.290										5.290
23100	LOCOMOCIÓN	5.290										5.290
4	TRANSFERENCIAS CORRIENTES	6.003.610										6.003.610
46	A CORPORACIONES LOCALES	4.646.010										4.646.010
460	A CORPORACIONES LOCALES	4.646.010										4.646.010
46043	PROGRAMA ATENCIÓN PRIMERA INFANCIA	3.596.010										3.596.010
46079	PLAN DE APOYO FAMILIAS VULNERABLES	1.050.000										1.050.000



9.- Detalle económico territorial por servicios y subprogramas

SECCIÓN 09 FAMILIA E IGUALDAD DE OPORTUNIDADES
 SERVICIO 21 GERENCIA DE SERVICIOS SOCIALES
 PROGRAMA 231B ACCIÓN SOCIAL
 SUBPROGRAMA 231B06 PROMOCIÓN Y APOYO A LA FAMILIA

SUBCONCEPTO	TERRITORIO	SIN TERRITORIALIZAR	ÁVILA	BURGOS	LEÓN	PALENCIA	SALAMANCA	SEGOVIA	SORIA	VALLADOLID	ZAMORA	TOTAL
		0	1	2	3	4	5	6	7	8	9	
48	A FAMILIAS E INSTITUCIONES SIN FINES DE LUCRO	1.357.600										1.357.600
480	A FAMILIAS E INSTITUCIONES SIN FINES DE LUCRO	1.357.600										1.357.600
48002	ORIENTACIÓN Y MEDIACIÓN FAMILIAR	1.357.600										1.357.600
	TOTAL OPERACIONES CORRIENTES	8.952.376	922.792	2.054.154	1.991.041	1.772.322	1.420.198	469.995	1.230.778	1.664.937	887.287	21.366.180
6	INVERSIONES REALES	1.230.000	120.000		120.000					60.000		1.530.000
62	INVERS.NUEVAS FUNCIONAMIENTO OPERATIVO SERVICIOS	50.000										50.000
621	CONSTRUCCIONES	50.000										50.000
62100	CONSTRUCCIONES	50.000										50.000
63	INVERS.REPOSICIÓN FUNCIONAM. OPERATIVO SERVICIOS	190.000	120.000		120.000					60.000		490.000
631	CONSTRUCCIONES	160.000	120.000		120.000					60.000		460.000
63100	CONSTRUCCIONES	160.000	120.000		120.000					60.000		460.000
636	MOBILIARIO	30.000										30.000
63600	MOBILIARIO	30.000										30.000
64	GASTOS DE INVERSIONES DE CARÁCTER INMATERIAL	990.000										990.000
649	OTRO INMOVILIZADO INMATERIAL	990.000										990.000
64900	OTRO INMOVILIZADO INMATERIAL	990.000										990.000
7	TRANSFERENCIAS DE CAPITAL	541.500										541.500
77	A EMPRESAS PRIVADAS	50.000										50.000
770	A EMPRESAS PRIVADAS	50.000										50.000
7701B	INSERCIÓN DE PERSONAS EN RIESGO DE EXCLUSIÓN	50.000										50.000



9.- Detalle económico territorial por servicios y subprogramas

SECCIÓN 09 FAMILIA E IGUALDAD DE OPORTUNIDADES
 SERVICIO 21 GERENCIA DE SERVICIOS SOCIALES
 PROGRAMA 23B ACCIÓN SOCIAL
 SUBPROGRAMA 23B06 PROMOCIÓN Y APOYO A LA FAMILIA

SUBCONCEPTO	TERRITORIO	SIN TERRITORIALIZAR	ÁVILA	BURGOS	LEÓN	PALENCIA	SALAMANCA	SEGOVIA	SORIA	VALLADOLID	ZAMORA	TOTAL
		0	1	2	3	4	5	6	7	8	9	
78	A FAMILIAS E INSTITUCIONES SIN FINES DE LUCRO	491.500										491.500
780	A FAMILIAS E INSTITUCIONES SIN FINES DE LUCRO	491.500										491.500
7800H	PLAN DE FOMENTO DE LA NATALIDAD	387.500										387.500
7803Z	INSERCIÓN FAMILIAS RIESGO EXCLUSIÓN SOCIAL	104.000										104.000
	TOTAL OPERACIONES DE CAPITAL	1.771.500	120.000		120.000					60.000		2.071.500
	TOTAL OPERACIONES NO FINANCIERAS	10.723.876	1.042.792	2.054.154	2.111.041	1.772.322	1.420.198	469.995	1.230.778	1.724.937	887.587	23.437.680
	TOTAL SUBPROGRAMA	10.723.876	1.042.792	2.054.154	2.111.041	1.772.322	1.420.198	469.995	1.230.778	1.724.937	887.587	23.437.680



9.- Detalle económico territorial por servicios y subprogramas

SECCIÓN 09 FAMILIA E IGUALDAD DE OPORTUNIDADES
SERVICIO 21 GERENCIA DE SERVICIOS SOCIALES
PROGRAMA 231B ACCIÓN SOCIAL
SUBPROGRAMA 231B07 INTERVENCIÓN EN DROGODEPENDENCIAS

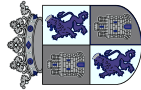
SUBCONCEPTO	TERRITORIO	SIN TERRITORIALIZAR	ÁVILA	BURGOS	LEÓN	PALENCIA	SALAMANCA	SEGOVIA	SORIA	VALLADOLID	ZAMORA	TOTAL
		0	1	2	3	4	5	6	7	8	9	
1	GASTOS DE PERSONAL	659011	78275	79115	85541	67264	81961	58599	72985	74090	75586	1.332.427
12	FUNCIONARIOS	351265	60589	56759	61920	56892	59402	42456	57445	53983	55178	855.519
120	RETRIBUCIONES BÁSICAS	196025	36733	32903	38064	33054	35176	24567	33607	30145	31340	491.614
12000	RETRIBUCIONES BÁSICAS	196025	36733	32903	38064	33054	35176	24567	33607	30145	31340	491.614
121	RETRIBUCIONES COMPLEMENTARIAS	155240	23856	23856	23856	23838	23856	17889	23838	23838	23838	363.905
12100	RETRIBUCIONES COMPLEMENTARIAS	155240	23856	23856	23856	23838	23856	17889	23838	23838	23838	363.905
14	LABORAL EVENTUAL	118166										118.166
140	RETRIBUCIONES BÁSICAS	91321										91.321
14000	RETRIBUCIONES BÁSICAS	91321										91.321
141	OTRAS REMUNERACIONES	26845										26.845
14100	OTRAS REMUNERACIONES	26845										26.845
16	INCENTIVOS AL RENDIMIENTO	53423	6433	6433	6433	5195	6433	4459	5195	5195	5195	104.394
160	PRODUCTIVIDAD	53423	6433	6433	6433	5195	6433	4459	5195	5195	5195	104.394
16000	PRODUCTIVIDAD	53423	6433	6433	6433	5195	6433	4459	5195	5195	5195	104.394
17	CUOTAS Y PRESTACIONES A CARGO DE LA COMUNIDAD	136157	11253	15923	17188	5177	16496	11684	10345	14912	15213	254.348
170	SEGURIDAD SOCIAL. PERSONAL LABORAL	38856										38.856
17000	SEGURIDAD SOCIAL. PERSONAL LABORAL	38856										38.856
171	SEGURIDAD SOCIAL. PERSONAL NO LABORAL	97301	11253	15923	17188	5177	16496	11684	10345	14912	15213	215.492
17100	SEGURIDAD SOCIAL. PERSONAL NO LABORAL	97301	11253	15923	17188	5177	16496	11684	10345	14912	15213	215.492
2	GASTOS CORRIENTES EN BIENES Y SERVICIOS	28862							26000			54.862



9.- Detalle económico territorial por servicios y subprogramas

SECCIÓN 09 FAMILIA E IGUALDAD DE OPORTUNIDADES
SERVICIO 21 GERENCIA DE SERVICIOS SOCIALES
PROGRAMA 231B ACCIÓN SOCIAL
SUBPROGRAMA 231B07 INTERVENCIÓN EN DROGODEPENDENCIAS

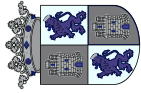
SUBCONCEPTO	TERRITORIO	SIN TERRITORIALIZAR	ÁVILA	BURGOS	LEÓN	PALENCIA	SALAMANCA	SEGOVIA	SORIA	VALLADOLID	ZAMORA	TOTAL
		0	1	2	3	4	5	6	7	8	9	
20	ARRENDAMIENTOS Y CÁNONES								26000			26000
202	ARRENDAMIENTOS DE EDIFICIOS Y OTRAS CONSTRUCCIONES								26000			26000
20200	ARRENDAMIENTOS DE EDIFICIOS Y OTRAS CONSTRUCCIONES								26000			26000
22	MATERIAL, SUMINISTROS Y OTROS	7000										7000
227	TRABAJOS REALIZADOS POR OTRAS EMPRESAS Y PROFES.	7000										7000
22706	ESTUDIOS Y TRABAJOS TÉCNICOS	7000										7000
23	INDEMNIZACIONES POR RAZÓN DEL SERVICIO	1862										1862
231	LOCOMOCIÓN	1862										1862
23100	LOCOMOCIÓN	1862										1862
24	GASTOS DE PUBLICACIONES	20000										20000
240	GASTOS DE EDICIÓN Y DISTRIBUCIÓN	20000										20000
24000	GASTOS DE EDICIÓN Y DISTRIBUCIÓN	20000										20000
4	TRANSFERENCIAS CORRIENTES	1531971	337096	877024	639741	1011062	645337	368618	246432	1006471	802819	7466571
46	A CORPORACIONES LOCALES	728118	89327	75247	13054	20827	18649	21547	45947	4017	13267	1030000
460	A CORPORACIONES LOCALES	728118	89327	75247	13054	20827	18649	21547	45947	4017	13267	1030000
46049	PREVENCIÓN E INTEGRAC.SOCIAL.DROGODEPENDIENTES	728118	89327	75247	13054	20827	18649	21547	45947	4017	13267	1030000
48	A FAMILIAS E INSTITUCIONES SIN FINES DE LUCRO	803853	247769	801777	626687	990235	626688	347071	200485	1002454	789552	6436571
480	A FAMILIAS E INSTITUCIONES SIN FINES DE LUCRO	803853	247769	801777	626687	990235	626688	347071	200485	1002454	789552	6436571
48005	ACTUACIONES EN EL ÁMBITO LABORAL	76571										76571
480D3	MANTENIMIENTO Y PROGRAMAS DE ACTIVIDADES	727282	247769	801777	626687	990235	626688	347071	200485	1002454	789552	6360000



9.- Detalle económico territorial por servicios y subprogramas

SECCIÓN 09 FAMILIA E IGUALDAD DE OPORTUNIDADES
 SERVICIO 21 GERENCIA DE SERVICIOS SOCIALES
 PROGRAMA 231B ACCIÓN SOCIAL
 SUBPROGRAMA 231B07 INTERVENCIÓN EN DROGODEPENDENCIAS

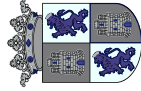
SUBCONCEPTO	TERRITORIO	SIN TERRITORIALIZAR	ÁVILA	BURGOS	LEÓN	PALENCIA	SALAMANCA	SEGOVIA	SORIA	VALLADOLID	ZAMORA	TOTAL
		0	1	2	3	4	5	6	7	8	9	
TOTAL OPERACIONES CORRIENTES		2219844	415371	956139	725282	1.078.326	727.298	427.217	345.417	1.080.561	878.405	8.853.860
INVERSIONES REALES		125000										125.000
GASTOS DE INVERSIONES DE CARÁCTER INMATERIAL		125000										125.000
641 CAMPAÑAS DE PROMOCIÓN		102.500										102.500
64100 CAMPAÑAS DE PROMOCIÓN		102.500										102.500
649 OTRO INMOVILIZADO INMATERIAL		22.500										22.500
64900 OTRO INMOVILIZADO INMATERIAL		22.500										22.500
TOTAL OPERACIONES DE CAPITAL		125000										125.000
TOTAL OPERACIONES NO FINANCIERAS		2.344.844	415.371	956.139	725.282	1.078.326	727.298	427.217	345.417	1.080.561	878.405	8.978.860
TOTAL SUBPROGRAMA		2.344.844	415.371	956.139	725.282	1.078.326	727.298	427.217	345.417	1.080.561	878.405	8.978.860
TOTAL PROGRAMA		377.357.242	26.953.628	49.815.106	45.596.496	40.471.616	36.001.892	26.786.045	21.068.290	57.035.209	39.087.516	720.773.040



9.- Detalle económico territorial por servicios y subprogramas

SECCIÓN 09 FAMILIA E IGUALDAD DE OPORTUNIDADES
SERVICIO 21 GERENCIA DE SERVICIOS SOCIALES
PROGRAMA 232A PROMOCIÓN DE COLECTIVOS SOCIALES
SUBPROGRAMA 232A01 PROMOCIÓN Y APOYO A LA MUJER

SUBCONCEPTO	TERRITORIO	SIN TERRITORIALIZAR	ÁVILA	BURGOS	LEÓN	PALENCIA	SALAMANCA	SEGOVIA	SORIA	VALLADOLID	ZAMORA	TOTAL
		0	1	2	3	4	5	6	7	8	9	
1	GASTOS DE PERSONAL	1.107.265	119.250	125.311	116.236	121.356	81.698	120.882	120.035	80.414	117.383	2.109.830
10	ALTOS CARGOS	58.196										58.196
100	RETRIBUCIONES BÁSICAS	20.184										20.184
10000	RETRIBUCIONES BÁSICAS	20.184										20.184
101	OTRAS REMUNERACIONES	38.012										38.012
10100	OTRAS REMUNERACIONES	38.012										38.012
12	FUNCIONARIOS	748.661	86.833	90.436	88.581	91.735	58.822	88.340	86.407	57.797	84.103	1.481.715
120	RETRIBUCIONES BÁSICAS	422.856	53.414	56.999	55.148	55.638	34.966	54.921	52.974	33.941	50.666	871.523
12000	RETRIBUCIONES BÁSICAS	422.856	53.414	56.999	55.148	55.638	34.966	54.921	52.974	33.941	50.666	871.523
121	RETRIBUCIONES COMPLEMENTARIAS	325.805	33.419	33.437	33.433	36.097	23.856	33.419	33.433	23.856	33.437	610.192
12100	RETRIBUCIONES COMPLEMENTARIAS	325.805	33.419	33.437	33.433	36.097	23.856	33.419	33.433	23.856	33.437	610.192
16	INCENTIVOS AL RENDIMIENTO	88.947	8.416	9.654	9.469	10.707	6.433	8.416	9.469	6.433	9.654	167.598
160	PRODUCTIVIDAD	88.947	8.416	9.654	9.469	10.707	6.433	8.416	9.469	6.433	9.654	167.598
16000	PRODUCTIVIDAD	88.947	8.416	9.654	9.469	10.707	6.433	8.416	9.469	6.433	9.654	167.598
17	CUOTAS Y PRESTACIONES A CARGO DE LA COMUNIDAD	211.461	24.001	25.221	18.186	18.914	16.443	24.126	24.159	16.184	23.626	402.321
171	SEGURIDAD SOCIAL. PERSONAL NO LABORAL	211.461	24.001	25.221	18.186	18.914	16.443	24.126	24.159	16.184	23.626	402.321
17100	SEGURIDAD SOCIAL. PERSONAL NO LABORAL	211.461	24.001	25.221	18.186	18.914	16.443	24.126	24.159	16.184	23.626	402.321
2	GASTOS CORRIENTES EN BIENES Y SERVICIOS	62.273										62.273
21	REPARACIONES, MANTENIMIENTO Y CONSERVACIÓN	3.000										3.000
213	MAQUINARIA, INSTALACIONES Y UTILLAJE	3.000										3.000



9.- Detalle económico territorial por servicios y subprogramas

SECCIÓN 09 FAMILIA E IGUALDAD DE OPORTUNIDADES
SERVICIO 21 GERENCIA DE SERVICIOS SOCIALES
PROGRAMA 232A PROMOCIÓN DE COLECTIVOS SOCIALES
SUBPROGRAMA 232A01 PROMOCIÓN Y APOYO A LA MUJER

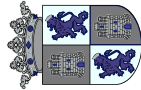
SUBCONCEPTO	TERRITORIO	SIN TERRITORIALIZAR	ÁVILA	BURGOS	LEÓN	PALENCIA	SALAMANCA	SEGOVIA	SORIA	VALLADOLID	ZAMORA	TOTAL
		0	1	2	3	4	5	6	7	8	9	
21300	MAQUINARIA, INSTALACIONES Y UTILLAJE	3.000										3.000
22	MATERIAL, SUMINISTROS Y OTROS	47.026										47.026
226	GASTOS DIVERSOS	12.000										12.000
22606	REUNIONES, CONFERENCIA Y CURSOS	12.000										12.000
227	TRABAJO REALIZADOS POR OTRAS EMPRESAS Y PROFES.	35.026										35.026
22706	ESTUDIOS Y TRABAJOS TÉCNICOS	35.026										35.026
23	INDEMNIZACIONES POR RAZÓN DEL SERVICIO	3.000										3.000
230	DIETAS	3.000										3.000
23000	DIETAS	3.000										3.000
24	GASTOS DE PUBLICACIONES	9.247										9.247
240	GASTOS DE EDICIÓN Y DISTRIBUCIÓN	9.247										9.247
24000	GASTOS DE EDICIÓN Y DISTRIBUCIÓN	9.247										9.247
4	TRANSFERENCIAS CORRIENTES	47.566.703										47.566.703
46	A CORPORACIONES LOCALES	208.791										208.791
460	A CORPORACIONES LOCALES	208.791										208.791
46005	MANTENIMIENTO Y ACCIONES CENTROS ACOGIDA MUJER	208.791										208.791
48	A FAMILIAS E INSTITUCIONES SIN FINES DE LUCRO	454.791,2										454.791,2
480	A FAMILIAS E INSTITUCIONES SIN FINES DE LUCRO	454.791,2										454.791,2
48013	PROMOCIÓN DE LA MUJER	2.453.888										2.453.888
48031	MANTENIMIENTO Y ACCIONES CENTROS ACOGIDA MUJER	1.600.024										1.600.024
48075	AYUDAS E INCENTIVOS SOCIALES	494.000										494.000



9.- Detalle económico territorial por servicios y subprogramas

SECCIÓN 09 FAMILIA E IGUALDAD DE OPORTUNIDADES
 SERVICIO 21 GERENCIA DE SERVICIOS SOCIALES
 PROGRAMA 232A PROMOCIÓN DE COLECTIVOS SOCIALES
 SUBPROGRAMA 232A01 PROMOCIÓN Y APOYO A LA MUJER

SUBCONCEPTO	TERRITORIO	SIN TERRITORIALIZAR	ÁVILA	BURGOS	LEÓN	PALENCIA	SALAMANCA	SEGOVIA	SORIA	VALLADOLID	ZAMORA	TOTAL
		0	1	2	3	4	5	6	7	8	9	
TOTAL OPERACIONES CORRIENTES		5926241	119250	125311	116236	121356	81698	120882	120035	80414	117383	6.928.806
6 INVERSIONES REALES		1.101.560	8.765	7.755	16915	22.530	7.785	15.957	7.413	70.134	24.080	1.282.894
64 GASTOS DE INVERSIONES DE CARÁCTER INMATERIAL		1.101.560	8.765	7.755	16915	22.530	7.785	15.957	7.413	70.134	24.080	1.282.894
641 CAMPAÑAS DE PROMOCIÓN		220.000	8.765	7.755	16915	22.530	7.785	15.957	7.413	70.134	24.080	401.334
64100 CAMPAÑAS DE PROMOCIÓN		220.000	8.765	7.755	16915	22.530	7.785	15.957	7.413	70.134	24.080	401.334
649 OTRO INMOVILIZADO INMATERIAL		881.560										881.560
64900 OTRO INMOVILIZADO INMATERIAL		881.560										881.560
7 TRANSFERENCIAS DE CAPITAL		326.000										326.000
77 A EMPRESAS PRIVADAS		216.000										216.000
770 A EMPRESAS PRIVADAS		216.000										216.000
77008 FOMENTO EMPLEO MUJER		216.000										216.000
78 A FAMILIAS E INSTITUCIONES SIN FINES DE LUCRO		110.000										110.000
780 A FAMILIAS E INSTITUCIONES SIN FINES DE LUCRO		110.000										110.000
78035 ACCIONES IGUALDAD MUJER		110.000										110.000
TOTAL OPERACIONES DE CAPITAL		1.427.560	8.765	7.755	16915	22.530	7.785	15.957	7.413	70.134	24.080	1.608.894
TOTAL OPERACIONES NO FINANCIERAS		7.353.801	128.015	133.066	133.151	143.886	89.483	136.839	127.448	150.548	141.463	8.537.700
TOTAL SUBPROGRAMA		7.353.801	128.015	133.066	133.151	143.886	89.483	136.839	127.448	150.548	141.463	8.537.700
TOTAL PROGRAMA		7.353.801	128.015	133.066	133.151	143.886	89.483	136.839	127.448	150.548	141.463	8.537.700



9.- Detalle económico territorial por servicios y subprogramas


SECCIÓN	09	FAMILIA E IGUALDAD DE OPORTUNIDADES	SIN TERRITORIALIZAR	ÁVILA	BURGOS	LEÓN	PALENCIA	SALAMANCA	SEGOVIA	SORIA	VALLADOLID	ZAMORA	TOTAL
SERVICIO	21	GERENCIA DE SERVICIOS SOCIALES	0	1	2	3	4	5	6	7	8	9	
PROGRAMA	241B	EMPLEO Y FORMACIÓN											
SUBPROGRAMA	241B03	EMPLEO Y FORM.PERS.CON DISCAP.O RIESGO EXCL.SOCIAL											
SUBCONCEPTO		TERRITORIO											
7		TRANSFERENCIAS DE CAPITAL	7201206										7201206
77		A EMPRESAS PRIVADAS	200.000										200.000
770		A EMPRESAS PRIVADAS	200.000										200.000
7701B		INSERCIÓN DE PERSONAS EN RIESGO DE EXCLUSIÓN	200.000										200.000
78		A FAMILIAS E INSTITUCIONES SIN FINES DE LUCRO	7.001.206										7.001.206
780		A FAMILIAS E INSTITUCIONES SIN FINES DE LUCRO	7.001.206										7.001.206
78077		FORMACIÓN DISCAPACITADOS	3.184.516										3.184.516
780B7		FORMAC. DE PERSONAL CON RIESGO DE EXCLUSIÓN SOCIAL	3.816.690										3.816.690
		TOTAL OPERACIONES DE CAPITAL	7.201.206										7.201.206
		TOTAL OPERACIONES NO FINANCIERAS	7.201.206										7.201.206
		TOTAL SUBPROGRAMA	7.201.206										7.201.206
		TOTAL PROGRAMA	7.201.206										7.201.206



9.- Detalle económico territorial por servicios y subprogramas

SECCIÓN 09 FAMILIA E IGUALDAD DE OPORTUNIDADES
SERVICIO 21 GERENCIA DE SERVICIOS SOCIALES
PROGRAMA 491A COMUNICACIONES
SUBPROGRAMA 491A02 PROMOCIÓN DE TELECOM. Y SOCIEDAD DE LA INFORMACIÓN

SUBCONCEPTO	TERRITORIO	SIN TERRITORIALIZAR	ÁVILA	BURGOS	LEÓN	PALENCIA	SALAMANCA	SEGOVIA	SORIA	VALLADOLID	ZAMORA	TOTAL
6	INVERSIONES REALES	0	1	2	3	4	5	6	7	8	9	1.618.639
64	GASTOS DE INVERSIONES DE CARÁCTER INMATERIAL	1.618.639										1.618.639
645	APLICACIONES INFORMÁTICAS	288.639										288.639
64500	APLICACIONES INFORMÁTICAS	288.639										288.639
649	OTRO INMOVILIZADO INMATERIAL	1.330.000										1.330.000
64900	OTRO INMOVILIZADO INMATERIAL	1.330.000										1.330.000
	TOTAL OPERACIONES DE CAPITAL	1.618.639										1.618.639
	TOTAL OPERACIONES NO FINANCIERAS	1.618.639										1.618.639
	TOTAL SUBPROGRAMA	1.618.639										1.618.639
	TOTAL PROGRAMA	1.618.639										1.618.639



9.- Detalle económico territorial por servicios y subprogramas

SECCIÓN	09	FAMILIA E IGUALDAD DE OPORTUNIDADES	SIN TERRITORIALIZAR	ÁVILA	BURGOS	LEÓN	PALENCIA	SALAMANCA	SEGOVIA	SORIA	VALLADOLID	ZAMORA	TOTAL
SERVICIO	21	GERENCIA DE SERVICIOS SOCIALES	0	1	2	3	4	5	6	7	8	9	
PROGRAMA	941A	TRANSFERENCIAS A LAS CORPORACIONES LOCALES											
SUBPROGRAMA	941A01	DELEG. Y TRANSF. COMPETENCIAS A ENTIDADES LOCALES											
SUBCONCEPTO		TERRITORIO											
4		TRANSFERENCIAS CORRIENTES	1.710.790										1.710.790
46		A CORPORACIONES LOCALES	1.710.790										1.710.790
460		A CORPORACIONES LOCALES	1.710.790										1.710.790
46042		TRANSF. COMPETENCIAS DECRETO 162/1997	1.710.790										1.710.790
		TOTAL OPERACIONES CORRIENTES	1.710.790										1.710.790
		TOTAL SUBPROGRAMA	1.710.790										1.710.790
		TOTAL PROGRAMA	1.710.790										1.710.790
		TOTAL SERVICIO	395.586.232	48.236.666	70.443.954	84.787.419	58.544.904	68.216.671	37.585.858	27.023.855	101.528.527	59.075.846	951.029.932