

**Boletín**  **Oficial**  
**de las**  
**Cortes de Castilla y León**

**VIII LEGISLATURA**

Núm. 180

27 de diciembre de 2012

SUMARIO . Pág. 27173

**SUMARIO**

Páginas

**1. PROCEDIMIENTOS LEGISLATIVOS**

**110. Proyectos de Ley**

**PL/000011-10**

Aprobación por el Pleno de las Cortes de Castilla y León del Proyecto de Ley de Presupuestos Generales de la Comunidad de Castilla y León para 2013. 26833

**PL/000012-09**

Enmienda técnica presentada por el Grupo Parlamentario Popular al Dictamen de la Comisión de Hacienda en el Proyecto de Ley de Medidas Tributarias y Administrativas. 27434

**PL/000012-10**

Aprobación por el Pleno de las Cortes de Castilla y León del Proyecto de Ley de Medidas Tributarias y Administrativas. 27436

**Fascículo Segundo.**



2.2.8

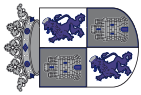
09.FAMILIA E IGUALDAD DE OPORTUNIDADES





## FAMILIA E IGUALDAD DE OPORTUNIDADES

GRUPO DE PROGRAMAS	PROGRAMA	SUBPROGRAMA
212	PENSIONES Y OTRAS PRESTACIONES ECONÓMICAS	212A01 PENSIONES Y OTRAS PRESTACIONES ECONÓMICAS
231	SERVICIOS SOCIALES	231A01 DIR. Y SERV.GEN.DE FAMILIA E IGUALDAD DE OPORTUNID.
	231B ACCIÓN SOCIAL	231B01 ADMINISTRACIÓN GENERAL DE SERVICIOS SOCIALES
		231B02 SERVICIOS SOCIALES BÁSICOS E INTEGRACIÓN SOCIAL
		231B03 ATENCIÓN A PERSONAS CON DISCAPACIDAD
		231B04 ATENCIÓN A PERSONAS MAYORES
		231B05 ATENCIÓN A LA INFANCIA
		231B06 PROMOCIÓN Y APOYO A LA FAMILIA
		231B07 INTERVENCIÓN EN DROGODEPENDENCIAS
232	PROMOCIÓN SOCIAL	232A01 PROMOCIÓN Y APOYO A LA MUJER
		232A02 PROMOCIÓN Y SERVICIOS A LA JUVENTUD
241	FOMENTO DEL EMPLEO	241B03 EMPLEO Y FORM.PERS.CON DISCAP.O RIESGO EXCL.SOCIAL
941	TRANSFERENCIAS A LAS CORPORACIONES LOCALES	941A01 DELEG. Y TRANSF. COMPETENCIAS A ENTIDADES LOCALES



**9.- Detalle económico territorial por secciones y subprogramas**

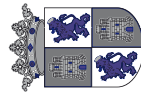
**SECCIÓN 09 FAMILIA E IGUALDAD DE OPORTUNIDADES**

**SERVICIO 01 SECRETARÍA GENERAL**

**PROGRAMA 231A DIR.Y SERV.GEN.DE FAMILIA E IGUALDAD DE OPORTUNID.**

**SUBPROGRAMA 231A01 DIR.Y SERV.GEN.DE FAMILIA E IGUALDAD DE OPORTUNID.**

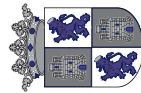
SUBCONCEPTO	TERRITORIO	SN TERRITORIALIZAR	ÁVILA	BURGOS	LEÓN	PALENCIA	SALAMANCA	SEGOVIA	SORIA	VALLADOLID	ZAMORA	TOTAL
0	1	2	3	4	5	6	7	8	9	10	11	12
1	GASTOS DE PERSONAL	3.182.220	515.197	525.693	626.244	423.877	364.995	310.430	478.304	589.263	407.549	7.423.772
10	ALTOS CARGOS	138.082										138.082
100	RETRIBUCIONES BÁSICAS	41.645										41.645
10000	RETRIBUCIONES BÁSICAS	41.645										41.645
101	OTRAS REMUNERACIONES	96.437										96.437
10100	OTRAS REMUNERACIONES	96.437										96.437
12	FUNCIONARIOS	1.432.492	332.261	340.231	321.317	284.688	218.451	205.833	301.730	358.722	246.477	4.042.202
120	RETRIBUCIONES BÁSICAS	774.207	201.638	199.612	189.801	160.540	131.536	121.171	185.692	210.098	154.012	2.328.307
12000	RETRIBUCIONES BÁSICAS	774.207	201.638	199.612	189.801	160.540	131.536	121.171	185.692	210.098	154.012	2.328.307
121	RETRIBUCIONES COMPLEMENTARIAS	658.285	130.623	140.619	131.516	124.148	86.915	84.662	116.038	148.624	92.465	1.713.895
12100	RETRIBUCIONES COMPLEMENTARIAS	658.285	130.623	140.619	131.516	124.148	86.915	84.662	116.038	148.624	92.465	1.713.895
13	LABORAL FIJO	651.518	45.561	51.390	136.224	24.725	45.791	20.375	50.190	72.456	51.023	1.149.253
130	RETRIBUCIONES BÁSICAS	493.360	37.471	43.300	110.073	20.401	39.003	17.353	42.835	61.902	43.668	909.366
13000	RETRIBUCIONES BÁSICAS	493.360	37.471	43.300	110.073	20.401	39.003	17.353	42.835	61.902	43.668	909.366
131	OTRAS REMUNERACIONES	158.158	8.090	8.090	26.151	4.324	6.788	3.022	7.355	10.554	7.355	239.887
13100	OTRAS REMUNERACIONES	158.158	8.090	8.090	26.151	4.324	6.788	3.022	7.355	10.554	7.355	239.887
14	LABORAL EVENTUAL	80.285										80.285
140	RETRIBUCIONES BÁSICAS	58.748										58.748
14000	RETRIBUCIONES BÁSICAS	58.748										58.748
141	OTRAS REMUNERACIONES	21.537										21.537
14100	OTRAS REMUNERACIONES	21.537										21.537



**9.- Detalle económico territorial por secciones y subprogramas**

SECCIÓN 09 FAMILIA E IGUALDAD DE OPORTUNIDADES  
 SERVICIO 01 SECRETARÍA GENERAL  
 PROGRAMA 231A DIR.Y SERV.GEN.DE FAMILIA E IGUALDAD DE OPORTUNID.  
 SUBPROGRAMA 231A01 DIR.Y SERV.GEN.DE FAMILIA E IGUALDAD DE OPORTUNID.

SUBCONCEPTO	TERRITORIO	SIN TERRITORIALIZAR	ÁVILA	BURGOS	LEÓN	PALENCIA	SALAMANCA	SEGOVIA	SORIA	VALLADOLID	ZAMORA	TOTAL
		0	1	2	3	4	5	6	7	8	9	
16	INCENTIVOS AL RENDIMIENTO	220.945	39.040	38.337	37.438	32.616	25.021	22.978	33.352	41.261	29.013	520.001
160	PRODUCTIVIDAD	184.945	39.040	38.337	37.438	32.616	25.021	22.978	33.352	41.261	29.013	484.001
16000	PRODUCTIVIDAD	184.945	39.040	38.337	37.438	32.616	25.021	22.978	33.352	41.261	29.013	484.001
161	GRATIFICACIONES	36.000										36.000
16100	GRATIFICACIONES	36.000										36.000
17	CUOTAS Y PRESTACIONES A CARGO DE LA COMUNIDAD	593.898	96.335	95.735	131.265	81.848	75.732	61.244	93.032	116.824	81.036	1.428.949
170	SEGURIDAD SOCIAL PERSONAL LABORAL	231.138	14.211	164.76	43.195	8.208	13.932	6.764	16.177	23.040	16.453	389.594
17000	SEGURIDAD SOCIAL PERSONAL LABORAL	231.138	14.211	164.76	43.195	8.208	13.932	6.764	16.177	23.040	16.453	389.594
171	SEGURIDAD SOCIAL PERSONAL NO LABORAL	362.760	84.124	79.259	88.070	73.640	61.800	54.480	76.855	93.784	64.583	1.039.355
17100	SEGURIDAD SOCIAL PERSONAL NO LABORAL	362.760	84.124	79.259	88.070	73.640	61.800	54.480	76.855	93.784	64.583	1.039.355
18	OTROS GASTOS SOCIALES A CARGO DE LA COMUNIDAD	65.000										65.000
180	FORMACIÓN Y PERFECCIONAMIENTO DEL PERSONAL	15.000										15.000
18000	FORMACIÓN Y PERFECCIONAMIENTO DEL PERSONAL	15.000										15.000
185	SEGUROS	50.000										50.000
18500	SEGUROS	50.000										50.000
2	GASTOS CORRIENTES EN BIENES Y SERVICIOS	2.065.926	58.000	58.000	58.000	58.000	58.000	58.000	58.000	58.000	58.000	2.587.926
20	ARRENDAMIENTOS Y CÁNONES	778.500	2.500	2.500	2.500	2.500	2.500	2.500	2.500	2.500	2.500	801.000
202	ARRENDAMIENTOS DE EDIFICIOS Y OTRAS CONSTRUCCIONES	776.000										776.000
20200	ARRENDAMIENTOS DE EDIFICIOS Y OTRAS CONSTRUCCIONES	776.000										776.000
205	ARRENDAMIENTOS DE MOBILIARIO Y ENSERES	2.500	2.500	2.500	2.500	2.500	2.500	2.500	2.500	2.500	2.500	25.000
20500	ARRENDAMIENTOS DE MOBILIARIO Y ENSERES	2.500	2.500	2.500	2.500	2.500	2.500	2.500	2.500	2.500	2.500	25.000



**9.- Detalle económico territorial por secciones y subprogramas**

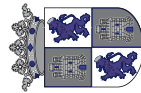
**SECCIÓN 09 FAMILIA E IGUALDAD DE OPORTUNIDADES**

**SERVICIO 01 SECRETARÍA GENERAL**

**PROGRAMA 231A DIR.Y SERV.GEN.DE FAMILIA E IGUALDAD DE OPORTUNID.**

**SUBPROGRAMA 231A01 DIR.Y SERV.GEN.DE FAMILIA E IGUALDAD DE OPORTUNID.**

SUBCONCEPTO	TERRITORIO	SIN TERRITORIALIZAR	ÁVILA	BURGOS	LEÓN	PALENCIA	SALAMANCA	SEGOVIA	SORIA	VALLADOLID	ZAMORA	TOTAL
21	REPARACIONES, MANTENIMIENTO Y CONSERVACIÓN	0	4.000	4.000	4.000	4.000	4.000	4.000	4.000	4.000	9	82.426
212	EDIFICIOS Y OTRAS CONSTRUCCIONES	1.930										1.930
21200	EDIFICIOS Y OTRAS CONSTRUCCIONES	1.930										1.930
213	MAQUINARIA, INSTALACIONES Y UTILLAJE	7.705	2.000	2.000	2.000	2.000	2.000	2.000	2.000	2.000	2.000	25.705
21300	MAQUINARIA, INSTALACIONES Y UTILLAJE	7.705	2.000	2.000	2.000	2.000	2.000	2.000	2.000	2.000	2.000	25.705
214	ELEMENTOS DE TRANSPORTE	19.142	500	500	500	500	500	500	500	500	500	23.642
21400	ELEMENTOS DE TRANSPORTE	19.142	500	500	500	500	500	500	500	500	500	23.642
215	MOBILIARIO Y ENSERES	3.174	1.500	1.500	1.500	1.500	1.500	1.500	1.500	1.500	1.500	16.674
21500	MOBILIARIO Y ENSERES	3.174	1.500	1.500	1.500	1.500	1.500	1.500	1.500	1.500	1.500	16.674
216	EQUIPOS PARA PROCESOS DE LA INFORMACIÓN	9.650										9.650
21600	EQUIPOS PARA PROCESOS DE LA INFORMACIÓN	9.650										9.650
219	OTRO INMOVILIZADO MATERIAL	4.825										4.825
21900	OTRO INMOVILIZADO MATERIAL	4.825										4.825
<b>22</b>	<b>MATERIAL, SUMINISTROS Y OTROS</b>	<b>1.213.000</b>	<b>51.500</b>	<b>51.500</b>	<b>51.500</b>	<b>51.500</b>	<b>51.500</b>	<b>51.500</b>	<b>51.500</b>	<b>51.500</b>	<b>51.500</b>	<b>1.676.500</b>
220	MATERIAL DE OFICINA	164.200	15.000	15.000	15.000	15.000	15.000	15.000	15.000	15.000	15.000	299.200
22000	ORDINARIO NO INVENTARIABLE	94.200	15.000	15.000	15.000	15.000	15.000	15.000	15.000	15.000	15.000	229.200
22001	Prensa, revistas, libros y publicaciones	40.000										40.000
22002	MATERIAL INFORMÁTICO NO INVENTARIABLE	30.000										30.000
221	SUMINISTROS	88.000	9.500	9.500	9.500	9.500	9.500	9.500	9.500	9.500	9.500	173.500
22100	ENERGÍA ELÉCTRICA	16.000	5.000	5.000	5.000	5.000	5.000	5.000	5.000	5.000	5.000	61.000
22101	AGUA	2.000										2.000
22102	GAS Y CALLEFACCIÓN	7.500	2.500	2.500	2.500	2.500	2.500	2.500	2.500	2.500	2.500	30.000



**9.- Detalle económico territorial por secciones y subprogramas**

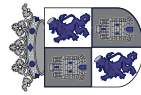
SECCIÓN 09 FAMILIA E IGUALDAD DE OPORTUNIDADES

SERVICIO 01 SECRETARÍA GENERAL

PROGRAMA 231A DIR.Y SERV.GEN.DE FAMILIA E IGUALDAD DE OPORTUNID.

SUBPROGRAMA 231A01 DIR.Y SERV.GEN.DE FAMILIA E IGUALDAD DE OPORTUNID.

SUBCONCEPTO	TERRITORIO	SIN TERRITORIALIZAR	ÁVILA	BURGOS	LEÓN	PALENCIA	SALAMANCA	SEGOVIA	SORIA	VALLADOLID	ZAMORA	TOTAL
		0	1	2	3	4	5	6	7	8	9	
22103	COMBUSTIBLE PARA VEHICULOS	32.000	2.000	2.000	2.000	2.000	2.000	2.000	2.000	2.000	2.000	50.000
22104	VESTUARIO	7.000										7.000
22111	SUM.REPUEST.MAQJINARIA UTILLAJE Y ELEM.TRANSPORTE	3.000										3.000
22112	SUM.MATER.ELECTRÓN.-ELÉCTRICO Y DE COMUNICACIONES	3.500										3.500
22199	OTROS SUMINISTROS	17.000										17.000
222	COMUNICACIONES	325.000	15.000	15.000	15.000	15.000	15.000	15.000	15.000	15.000	15.000	460.000
22201	POSTALES Y TELEGRÁFICAS	5.000	5.000	5.000	5.000	5.000	5.000	5.000	5.000	5.000	5.000	50.000
22204	SERVICIOS DE TELECOMUNICACIONES	320.000	10.000	10.000	10.000	10.000	10.000	10.000	10.000	10.000	10.000	410.000
223	TRANSPORTES	36.800										36.800
22300	TRANSPORTES	36.800										36.800
224	PRIMAS DE SEGUROS	8.000										8.000
22400	PRIMAS DE SEGUROS	8.000										8.000
225	TRIBUTOS	5.000										5.000
22501	IMPUESTO DE CIRCULACIÓN DE VEHICULOS	2.500										2.500
22502	I.T.V.	2.500										2.500
226	GASTOS DIVERSOS	95.000										95.000
22601	ATENCIÓNES PROTOCOLARIAS Y REPRESENTATIVAS	15.300										15.300
22602	PUBLICIDAD Y PROMOCIÓN	40.950										40.950
22603	JURÍDICOS Y CONTENCIOSOS	5.000										5.000
22606	REUNIONES, CONFERENCIA Y CURSOS	12.000										12.000
22607	OPOSICIONES Y PRUEBAS SELECTIVAS	10.000										10.000
22699	OTROS GASTOS	11.750										11.750



**9.- Detalle económico territorial por secciones y subprogramas**

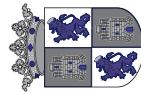
SECCIÓN 09 FAMILIA E IGUALDAD DE OPORTUNIDADES

SERVICIO 01 SECRETARÍA GENERAL

PROGRAMA 231A DIR.Y SERV.GEN.DE FAMILIA E IGUALDAD DE OPORTUNID.

SUBPROGRAMA 231A01 DIR.Y SERV.GEN.DE FAMILIA E IGUALDAD DE OPORTUNID.

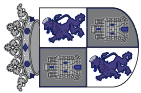
SUBCONCEPTO	TERRITORIO	SIN TERRITORIALIZAR	ÁVILA	BURGOS	LEÓN	PALENCIA	SALAMANCA	SEGOVIA	SORIA	VALLADOLID	ZAMORA	TOTAL
0	1	2	3	4	5	6	7	8	9			
227	TRABAJOS REALIZADOS POR OTRAS EMPRESAS Y PROFES.	491.000	12.000	12.000	12.000	12.000	12.000	12.000	12.000	12.000	12.000	599.000
22700	LIMPIEZA Y ASEO	136.000	6.000	6.000	6.000	6.000	6.000	6.000	6.000	6.000	6.000	190.000
22701	SEGURIDAD	171.000	6.000	6.000	6.000	6.000	6.000	6.000	6.000	6.000	6.000	225.000
22704	CUSTODIA, DEPÓSITO Y ALMACENAJE.	50.000										50.000
22706	ESTUDIOS Y TRABAJOS TÉCNICOS	130.000										130.000
22799	OTROS	4.000										4.000
<b>23</b>	<b>INDEMNIZACIONES POR RAZÓN DEL SERVICIO</b>	<b>28.000</b>										<b>28.000</b>
230	DIETAS	12.000										12.000
23000	DIETAS	12.000										12.000
231	LOCOMOCIÓN	16.000										16.000
23100	LOCOMOCIÓN	16.000										16.000
<b>4</b>	<b>TRANSFERENCIAS CORRIENTES</b>	<b>452.149.963</b>										<b>452.149.963</b>
<b>40</b>	<b>TRANSFERENCIAS CONSOLIDABLES</b>	<b>452.149.963</b>										<b>452.149.963</b>
400	A ORGANISMOS AUTÓNOMOS	452.149.963										452.149.963
40001	GERENCIA DE SERVICIOS SOCIALES	443.008.763										443.008.763
40004	INSTITUTO DE LA JUVENTUD	9.141.200										9.141.200
	<b>TOTAL OPERACIONES CORRIENTES</b>	<b>457.398.109</b>	<b>573.197</b>	<b>583.693</b>	<b>684.244</b>	<b>481.877</b>	<b>422.995</b>	<b>368.430</b>	<b>536.304</b>	<b>647.263</b>	<b>465.549</b>	<b>462.161.661</b>
<b>6</b>	<b>INVERSIONES REALES</b>	<b>362.929</b>										<b>362.929</b>
<b>62</b>	<b>INVERS.NUEVAS FUNCIONAMIENTO OPERATIVO SERVICIOS</b>	<b>81.700</b>										<b>81.700</b>
626	MOBILIARIO	24.000										24.000
62600	MOBILIARIO	24.000										24.000



**9.- Detalle económico territorial por secciones y subprogramas**

SECCIÓN 09 FAMILIA E IGUALDAD DE OPORTUNIDADES  
 SERVICIO 01 SECRETARÍA GENERAL  
 PROGRAMA 231A DIR.Y SERV.GEN.DE FAMILIA E IGUALDAD DE OPORTUNID.  
 SUBPROGRAMA 231A01 DIR.Y SERV.GEN.DE FAMILIA E IGUALDAD DE OPORTUNID.

SUBCONCEPTO	TERRITORIO	SIN TERRITORIALIZAR	ÁVILA	BURGOS	LEÓN	PALENCIA	SALAMANCA	SEGOVIA	SORIA	VALLADOLID	ZAMORA	TOTAL
		0	1	2	3	4	5	6	7	8	9	
627	EQUIPOS PARA PROCESOS DE LA INFORMACIÓN	57.700										57.700
62700	EQUIPOS PARA PROCESOS DE LA INFORMACIÓN	57.700										57.700
64	GASTOS DE INVERSIONES DE CARÁCTER INMATERIAL	281.229										281.229
641	CAMPAÑAS DE PROMOCIÓN	48.170										48.170
64100	CAMPAÑAS DE PROMOCIÓN	48.170										48.170
645	APLICACIONES INFORMÁTICAS	233.059										233.059
64500	APLICACIONES INFORMÁTICAS	233.059										233.059
7	TRANSFERENCIAS DE CAPITAL	11.669.683										11.669.683
70	TRANSFERENCIAS CONSOLIDABLES	11.669.683										11.669.683
700	A. ORGANISMOS AUTÓNOMOS ADMINISTRATIVOS	11.669.683										11.669.683
70001	GERENCIA DE SERVICIOS SOCIALES	10.178.508										10.178.508
70004	INSTITUTO DE LA JUVENTUD	1.491.175										1.491.175
	TOTAL OPERACIONES DE CAPITAL	12.032.612										12.032.612
	TOTAL OPERACIONES NO FINANCIERAS	469.430.721	573.197	583.693	684.244	481.877	422.995	369.430	536.304	647.263	465.549	474.197.273
8	ACTIVOS FINANCIEROS	3.000										3.000
83	CONCESIÓN DE PRÉSTAMOS FUERA DEL SECTOR PÚBLICO	3.000										3.000
831	PRÉSTAMOS A LARGO PLAZO	3.000										3.000
83103	ANTICIPOS AL PERSONAL	3.000										3.000
	TOTAL OPERACIONES FINANCIERAS	3.000										3.000
	TOTAL SUBPROGRAMA	469.433.721	573.197	583.693	684.244	481.877	422.995	369.430	536.304	647.263	465.549	474.197.273

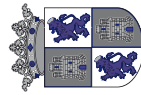


**9.- Detalle económico territorial por secciones y subprogramas**

SECCIÓN 09 FAMILIA E IGUALDAD DE OPORTUNIDADES  
SERVICIO 01 SECRETARÍA GENERAL  
PROGRAMA 231A DIR.Y SERV.GEN.DE FAMILIA E IGUALDAD DE OPORTUNID.  
SUBPROGRAMA 231A01 DIR.Y SERV.GEN.DE FAMILIA E IGUALDAD DE OPORTUNID.

SUBCONCEPTO	TERRITORIO	SIN TERRITORIALIZAR	ÁVILA	BURGOS	LEÓN	PALENCIA	SALAMANCA	SEGOVIA	SORIA	VALLADOLID	ZAMORA	TOTAL
		0	1	2	3	4	5	6	7	8	9	
TOTAL PROGRAMA		469.433.721	573.197	583.693	684.244	481.877	422.995	368.430	536.304	647.263	465.549	474.197.273
TOTAL SERVICIO		469.433.721	573.197	583.693	684.244	481.877	422.995	368.430	536.304	647.263	465.549	474.197.273

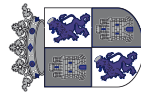




**9.- Detalle económico territorial por secciones y subprogramas**

SECCIÓN 09 FAMILIA E IGUALDAD DE OPORTUNIDADES  
 SERVICIO 03 D.G. DE LA MUJER  
 PROGRAMA 232A PROMOCIÓN DE COLECTIVOS SOCIALES  
 SUBPROGRAMA 232A01 PROMOCIÓN Y APOYO A LA MUJER

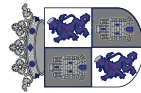
SUBCONCEPTO	TERRITORIO	SIN TERRITORIALIZAR	ÁVILA	BURGOS	LEÓN	PALENCIA	SALAMANCA	SEGOVIA	SORIA	VALLADOLID	ZAMORA	TOTAL
		0	1	2	3	4	5	6	7	8	9	
1	GASTOS DE PERSONAL	1.067.495	108.592	114.760	110.722	120.776	59.742	105.680	110.800	77.265	108.511	1.984.343
10	ALTOS CARGOS	56.205										56.205
100	RETRIBUCIONES BÁSICAS	19.493										19.493
10000	RETRIBUCIONES BÁSICAS	19.493										19.493
101	OTRAS REMUNERACIONES	36.712										36.712
10100	OTRAS REMUNERACIONES	36.712										36.712
12	FUNCIONARIOS	702.177	82.954	86.914	84.249	88.150	54.724	80.578	80.221	55.501	81.694	1.397.162
120	RETRIBUCIONES BÁSICAS	390.919	50.676	54.619	51.958	53.300	31.701	48.300	47.943	32.461	49.399	811.276
12000	RETRIBUCIONES BÁSICAS	390.919	50.676	54.619	51.958	53.300	31.701	48.300	47.943	32.461	49.399	811.276
121	RETRIBUCIONES COMPLEMENTARIAS	311.258	32.278	32.295	32.291	34.850	23.023	32.278	32.278	23.040	32.295	585.886
12100	RETRIBUCIONES COMPLEMENTARIAS	311.258	32.278	32.295	32.291	34.850	23.023	32.278	32.278	23.040	32.295	585.886
14	LABORAL EVENTUAL	25.498										25.498
140	RETRIBUCIONES BÁSICAS	20.504										20.504
14000	RETRIBUCIONES BÁSICAS	20.504										20.504
141	OTRAS REMUNERACIONES	4.994										4.994
14100	OTRAS REMUNERACIONES	4.994										4.994
16	INCENTIVOS AL RENDIMIENTO	85.387	8.129	9.324	9.146	9.324	5.018	8.129	8.129	6.213	9.324	158.123
160	PRODUCTIVIDAD	79.387	8.129	9.324	9.146	9.324	5.018	8.129	8.129	6.213	9.324	152.123
16000	PRODUCTIVIDAD	79.387	8.129	9.324	9.146	9.324	5.018	8.129	8.129	6.213	9.324	152.123
161	GRATIFICACIONES	6.000										6.000
16100	GRATIFICACIONES	6.000										6.000



**9.- Detalle económico territorial por secciones y subprogramas**

SECCIÓN 09 FAMILIA E IGUALDAD DE OPORTUNIDADES  
 SERVICIO 03 D.G. DE LA MUJER  
 PROGRAMA 232A PROMOCIÓN DE COLECTIVOS SOCIALES  
 SUBPROGRAMA 232A01 PROMOCIÓN Y APOYO A LA MUJER

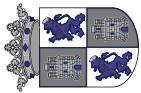
SUBCONCEPTO	TERRITORIO	SIN TERRITORIALIZAR	ÁVILA	BURGOS	LEÓN	PALENCIA	SALAMANCA	SEGOVIA	SORIA	VALLADOLID	ZAMORA	TOTAL
17	CUOTAS Y PRESTACIONES A CARGO DE LA COMUNIDAD	0	17.509	18.522	17.327	23.302		16.973	22.450	15.551	17.493	347.355
170	SEGURIDAD SOCIAL PERSONAL LABORAL	8.737										8.737
17000	SEGURIDAD SOCIAL PERSONAL LABORAL	8.737										8.737
171	SEGURIDAD SOCIAL PERSONAL NO LABORAL	189.491	17.509	18.522	17.327	23.302		16.973	22.450	15.551	17.493	338.618
17100	SEGURIDAD SOCIAL PERSONAL NO LABORAL	189.491	17.509	18.522	17.327	23.302		16.973	22.450	15.551	17.493	338.618
2	GASTOS CORRIENTES EN BIENES Y SERVICIOS	88.499				16.428						104.927
21	REPARACIONES, MANTENIMIENTO Y CONSERVACIÓN					2.284						2.284
212	EDIFICIOS Y OTRAS CONSTRUCCIONES					653						653
21200	EDIFICIOS Y OTRAS CONSTRUCCIONES					653						653
213	MAQUINARIA, INSTALACIONES Y UTILLAJE					1.631						1.631
21300	MAQUINARIA, INSTALACIONES Y UTILLAJE					1.631						1.631
22	MATERIAL, SUMINISTROS Y OTROS	56.220				14.144						70.364
220	MATERIAL DE OFICINA	2.000				100						2.100
22000	ORDINARIO NO INVENTARIABLE	2.000				100						2.100
221	SUMINISTROS	2.000				3.534						5.534
22100	ENERGÍA ELÉCTRICA	2.000				2.745						4.745
22101	AGUA					789						789
222	COMUNICACIONES	4.053				200						4.253
22204	SERVICIOS DE TELECOMUNICACIONES	4.053				200						4.253
225	TRIBUTOS					1.310						1.310
22500	I.B.I.					1.310						1.310



**9.- Detalle económico territorial por secciones y subprogramas**

SECCIÓN 09 FAMILIA E IGUALDAD DE OPORTUNIDADES  
 SERVICIO 03 D.G. DE LA MUJER  
 PROGRAMA 232A PROMOCIÓN DE COLECTIVOS SOCIALES  
 SUBPROGRAMA 232A01 PROMOCIÓN Y APOYO A LA MUJER

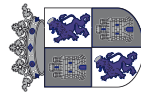
SUBCONCEPTO	TERRITORIO	SIN TERRITORIALIZAR	ÁVILA	BURGOS	LEÓN	PALENCIA	SALAMANCA	SEGOVIA	SORIA	VALLADOLID	ZAMORA	TOTAL
		0	1	2	3	4	5	6	7	8	9	
226	GASTOS DIVERSOS	19.663										19.663
22606	REUNIONES, CONFERENCIA Y CURSOS	4.313										4.313
22699	OTROS GASTOS	15.350										15.350
227	TRABAJOS REALIZADOS POR OTRAS EMPRESAS Y PROFES.	28.504				9.000						37.504
22700	LIMPIEZA Y ASEO					4.000						4.000
22701	SEGURIDAD					5.000						5.000
22706	ESTUDIOS Y TRABAJOS TÉCNICOS	19.859										19.859
22799	OTROS	8.645										8.645
<b>23</b>	<b>INDEMNIZACIONES POR RAZÓN DEL SERVICIO</b>	<b>3.124</b>										<b>3.124</b>
230	DIETAS	1.026										1.026
23000	DIETAS	1.026										1.026
231	LOCOMOCIÓN	2.098										2.098
23100	LOCOMOCIÓN	2.098										2.098
<b>24</b>	<b>GASTOS DE PUBLICACIONES</b>	<b>9.963</b>										<b>9.963</b>
240	GASTOS DE EDICIÓN Y DISTRIBUCIÓN	9.963										9.963
24000	GASTOS DE EDICIÓN Y DISTRIBUCIÓN	9.963										9.963
<b>25</b>	<b>ACCIONES EN MATERIA SOCIAL</b>	<b>19.192</b>										<b>19.192</b>
250	ACCIONES EN MATERIA SOCIAL	19.192										19.192
25000	ACCIONES EN MATERIA SOCIAL	19.192										19.192
<b>4</b>	<b>TRANSFERENCIAS CORRIENTES</b>		<b>78.597</b>	<b>539.458</b>	<b>596.748</b>	<b>129.980</b>	<b>471.415</b>	<b>118.796</b>	<b>72.467</b>	<b>551.313</b>	<b>117.257</b>	<b>2.676.031</b>
<b>46</b>	<b>A CORPORACIONES LOCALES</b>		<b>39.812</b>	<b>49.168</b>		<b>31.854</b>			<b>38.859</b>		<b>49.098</b>	<b>208.791</b>



**9.- Detalle económico territorial por secciones y subprogramas**

SECCIÓN 09 FAMILIA E IGUALDAD DE OPORTUNIDADES  
 SERVICIO 03 D.G. DE LA MUJER  
 PROGRAMA 232A PROMOCIÓN DE COLECTIVOS SOCIALES  
 SUBPROGRAMA 232A01 PROMOCIÓN Y APOYO A LA MUJER

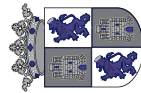
SUBCONCEPTO	TERRITORIO	SIN TERRITORIAIZAR	ÁVILA	BURGOS	LEÓN	PALENCIA	SALAMANCA	SEGOVIA	SORIA	VALLADOLID	ZAMORA	TOTAL
		0	1	2	3	4	5	6	7	8	9	
460	A. CORPORACIONES LOCALES		39.812	49.168		31.854			38.859		49.098	208.791
46005	MANTENIMIENTO Y ACCIONES CENTROS ACOGIDA MUJER		39.812	49.168		31.854			38.859		49.098	208.791
48	A. FAMILIAS E INSTITUCIONES SIN FINES DE LUCRO		38.785	490.290	596.748	98.126	471.415	118.796	33.608	551.313	68.159	2.467.240
480	A. FAMILIAS E INSTITUCIONES SIN FINES DE LUCRO		38.785	490.290	596.748	98.126	471.415	118.796	33.608	551.313	68.159	2.467.240
48013	PROMOCIÓN DE LA MUJER		26.405	202.637	126.807	85.701	89.626	40.907	26.748	175.739	54.172	828.742
48031	MANTENIMIENTO Y ACCIONES CENTROS ACOGIDA MUJER			260.658	433.986		356.323	66.059		337.144		1.454.170
48075	AYUDAS E INCENTIVOS SOCIALES		12.380	26.995	35.955	12.425	25.466	11.830	6.860	38.430	13.987	184.328
	TOTAL OPERACIONES CORRIENTES	1.155.994	187.189	654.218	707.470	267.184	531.157	224.476	183.367	628.578	225.768	4.765.301
6	INVERSIONES REALES		204.208	354.234	374.892	198.038	232.124	195.632	171.467	375.512	182.029	2.288.136
64	GASTOS DE INVERSIONES DE CARÁCTER INMATERIAL		204.208	354.234	374.892	198.038	232.124	195.632	171.467	375.512	182.029	2.288.136
641	CAMPAÑAS DE PROMOCIÓN		7.755	16.915	22.530	7.785	15.957	7.413	4.300	24.080	8.765	115.500
64100	CAMPAÑAS DE PROMOCIÓN		7.755	16.915	22.530	7.785	15.957	7.413	4.300	24.080	8.765	115.500
649	OTRO INMOVILIZADO INMATERIAL		196.453	337.319	352.362	190.253	216.167	188.219	167.167	351.432	173.264	2.172.636
64900	OTRO INMOVILIZADO INMATERIAL		196.453	337.319	352.362	190.253	216.167	188.219	167.167	351.432	173.264	2.172.636
	TOTAL OPERACIONES DE CAPITAL		204.208	354.234	374.892	198.038	232.124	195.632	171.467	375.512	182.029	2.288.136
	TOTAL OPERACIONES NO FINANCIERAS	1.155.994	391.397	1.008.452	1.082.362	465.222	763.281	420.108	354.734	1.004.090	407.797	7.053.437
	TOTAL SUBPROGRAMA	1.155.994	391.397	1.008.452	1.082.362	465.222	763.281	420.108	354.734	1.004.090	407.797	7.053.437
	TOTAL PROGRAMA	1.155.994	391.397	1.008.452	1.082.362	465.222	763.281	420.108	354.734	1.004.090	407.797	7.053.437
	TOTAL SERVICIO	1.155.994	391.397	1.008.452	1.082.362	465.222	763.281	420.108	354.734	1.004.090	407.797	7.053.437



**9.- Detalle económico territorial por secciones y subprogramas**

SECCIÓN 09 FAMILIA E IGUALDAD DE OPORTUNIDADES  
 SERVICIO 05 COMISIONADO REGIONAL PARA LA DROGA  
 PROGRAMA 231B ACCIÓN SOCIAL  
 SUBPROGRAMA 231B07 INTERVENCIÓN EN DROGODEPENDENCIAS

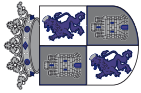
SUBCONCEPTO	TERRITORIO	SN TERRITORIALIZAR	ÁVILA	BURGOS	LEÓN	PALENCIA	SALAMANCA	SEGOVIA	SORIA	VALLADOLID	ZAMORA	TOTAL
		0	1	2	3	4	5	6	7	8	9	
1	GASTOS DE PERSONAL	569.470	21.095	75.953	24.063	64.805	74.519	80.038	72.735	73.543	80.502	1.136.723
12	FUNCIONARIOS	350.967	19.188	58.566	21.139	54.724	57.946	62.448	56.945	53.723	58.833	794.479
120	RETRIBUCIONES BÁSICAS	198.871	12.041	35.513	13.440	31.701	34.906	38.012	33.909	30.700	35.793	464.886
12000	RETRIBUCIONES BÁSICAS	198.871	12.041	35.513	13.440	31.701	34.906	38.012	33.909	30.700	35.793	464.886
121	RETRIBUCIONES COMPLEMENTARIAS	152.096	7.147	23.053	7.699	23.023	23.040	24.436	23.036	23.023	23.040	329.593
12100	RETRIBUCIONES COMPLEMENTARIAS	152.096	7.147	23.053	7.699	23.023	23.040	24.436	23.036	23.023	23.040	329.593
14	LABORAL EVENTUAL	63.129										63.129
140	RETRIBUCIONES BÁSICAS	50.025										50.025
14000	RETRIBUCIONES BÁSICAS	50.025										50.025
141	OTRAS REMUNERACIONES	13.104										13.104
14100	OTRAS REMUNERACIONES	13.104										13.104
16	INCENTIVOS AL RENDIMIENTO	44.484	1.907	72.30	2.924	5.018	6.213	7.230	6.035	5.018	6.213	92.272
160	PRODUCTIVIDAD	44.484	1.907	72.30	2.924	5.018	6.213	7.230	6.035	5.018	6.213	92.272
16000	PRODUCTIVIDAD	44.484	1.907	72.30	2.924	5.018	6.213	7.230	6.035	5.018	6.213	92.272
17	CUOTAS Y PRESTACIONES A CARGO DE LA COMUNIDAD	110.890		101.57		5.063	10.360	10.360	9.755	14.802	15.456	186.683
170	SEGURIDAD SOCIAL PERSONAL LABORAL	20.160										20.160
17000	SEGURIDAD SOCIAL PERSONAL LABORAL	20.160										20.160
171	SEGURIDAD SOCIAL PERSONAL NO LABORAL	90.730		101.57		5.063	10.360	10.360	9.755	14.802	15.456	166.683
17100	SEGURIDAD SOCIAL PERSONAL NO LABORAL	90.730		101.57		5.063	10.360	10.360	9.755	14.802	15.456	166.683
2	GASTOS CORRIENTES EN BIENES Y SERVICIOS	29.862							25.000			54.862



**9.- Detalle económico territorial por secciones y subprogramas**

SECCIÓN 09 FAMILIA E IGUALDAD DE OPORTUNIDADES  
 SERVICIO 05 COMISIONADO REGIONAL PARA LA DROGA  
 PROGRAMA 231B ACCIÓN SOCIAL  
 SUBPROGRAMA 231B07 INTERVENCIÓN EN DROGODEPENDENCIAS

SUBCONCEPTO	TERRITORIO	SIN TERRITORIALIZAR	ÁVILA	BURGOS	LEÓN	PALENCIA	SALAMANCA	SEGOVIA	SORIA	VALLADOLID	ZAMORA	TOTAL
		0	1	2	3	4	5	6	7	8	9	
20	ARRENDAMIENTOS Y CÁNONES								25.000			25.000
202	ARRENDAMIENTOS DE EDIFICIOS Y OTRAS CONSTRUCCIONES								25.000			25.000
20200	ARRENDAMIENTOS DE EDIFICIOS Y OTRAS CONSTRUCCIONES								25.000			25.000
22	MATERIAL, SUMINISTROS Y OTROS	15.750										15.750
226	GASTOS DIVERSOS	8.750										8.750
22606	REUNIONES, CONFERENCIA Y CURSOS	8.750										8.750
227	TRABAJOS REALIZADOS POR OTRAS EMPRESAS Y PROFES.	7.000										7.000
22706	ESTUDIOS Y TRABAJOS TÉCNICOS	7.000										7.000
23	INDEMNIZACIONES POR RAZÓN DEL SERVICIO	4.612										4.612
231	LOCOMOCIÓN	4.612										4.612
23100	LOCOMOCIÓN	4.612										4.612
24	GASTOS DE PUBLICACIONES	9.500										9.500
240	GASTOS DE EDICIÓN Y DISTRIBUCIÓN	9.500										9.500
24000	GASTOS DE EDICIÓN Y DISTRIBUCIÓN	9.500										9.500
4	TRANSFERENCIAS CORRIENTES	73.500	295.020	973.350	887.793	1.141.472	769.160	383.650	240.050	1.222.870	952.620	6.939.485
46	A CORPORACIONES LOCALES		70.520	98.850	214.293	44.530	95.660	45.150	69.550	97.620	91.870	828.043
460	A CORPORACIONES LOCALES		70.520	98.850	214.293	44.530	95.660	45.150	69.550	97.620	91.870	828.043
46049	PREVENCIÓN E INTEGRAC.SOCIAL DROGODEPENDIENTES		70.520	98.850	214.293	44.530	95.660	45.150	69.550	97.620	91.870	828.043
48	A FAMILIAS E INSTITUCIONES SIN FINES DE LUCRO	73.500	224.500	874.500	673.500	1.096.942	673.500	338.500	170.500	1.125.250	860.750	6.111.442
480	A FAMILIAS E INSTITUCIONES SIN FINES DE LUCRO	73.500	224.500	874.500	673.500	1.096.942	673.500	338.500	170.500	1.125.250	860.750	6.111.442



**9.- Detalle económico territorial por secciones y subprogramas**

SECCIÓN 09 FAMILIA E IGUALDAD DE OPORTUNIDADES  
SERVICIO 05 COMISIONADO REGIONAL PARA LA DROGA  
PROGRAMA 231B ACCIÓN SOCIAL  
SUBPROGRAMA 231B07 INTERVENCIÓN EN DROGODEPENDENCIAS

SUBCONCEPTO	TERRITORIO	SIN TERRITORIALIZAR	ÁVILA	BURGOS	LEÓN	PALENCIA	SALAMANCA	SEGOVIA	SORIA	VALLADOLID	ZAMORA	TOTAL
		0	1	2	3	4	5	6	7	8	9	
4800S	ACTUACIONES EN EL ÁMBITO LABORAL	73.500										73.500
480D3	MANTENIMIENTO Y PROGRAMAS DE ACTIVIDADES		224.500	874.500	673.500	1.096.942	673.500	338.500	170.500	1.125.250	860.750	6.037.942
	TOTAL OPERACIONES CORRIENTES	672.832	316.115	1.049.303	911.856	1.206.277	843.679	463.688	337.785	1.296.413	1.033.122	8.131.070
6	INVERSIONES REALES	125.000										125.000
64	GASTOS DE INVERSIONES DE CARÁCTER INMATERIAL	125.000										125.000
641	CAMPAÑAS DE PROMOCIÓN	125.000										125.000
64100	CAMPAÑAS DE PROMOCIÓN	125.000										125.000
	TOTAL OPERACIONES DE CAPITAL	125.000										125.000
	TOTAL OPERACIONES NO FINANCIERAS	797.832	316.115	1.049.303	911.856	1.206.277	843.679	463.688	337.785	1.296.413	1.033.122	8.256.070
	TOTAL SUBPROGRAMA	797.832	316.115	1.049.303	911.856	1.206.277	843.679	463.688	337.785	1.296.413	1.033.122	8.256.070
	TOTAL PROGRAMA	797.832	316.115	1.049.303	911.856	1.206.277	843.679	463.688	337.785	1.296.413	1.033.122	8.256.070
	TOTAL SERVICIO	797.832	316.115	1.049.303	911.856	1.206.277	843.679	463.688	337.785	1.296.413	1.033.122	8.256.070
	TOTAL SECCIÓN	471.387.547	1.280.709	2.641.448	2.678.462	2.153.376	2.029.955	1.252.226	1.228.823	2.947.766	1.906.468	489.506.780



2.2.9

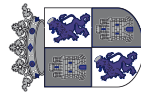
10.CULTURA Y TURISMO





## CULTURA Y TURISMO

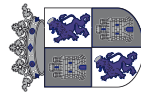
GRUPO DE PROGRAMAS	PROGRAMA	SUBPROGRAMA
331 ADMINISTRACIÓN GENERAL DE CULTURA	331A DIRECCIÓN Y SERVICIOS GRALES. DE CULTURA Y TURISMO	331A01 DIRECCIÓN Y SERVICIOS GRALES. DE CULTURA Y TURISMO
334 PROMOCIÓN CULTURAL	334A PROMOCIÓN, FOMENTO Y APOYO A LA ACCIÓN CULTURAL	334A01 PROMOCIÓN, FOMENTO Y APOYO A LA ACCIÓN CULTURAL
336 DEPORTES Y EDUCACIÓN FÍSICA	336A FOMENTO Y APOYO A LA ACTIVIDAD DEPORTIVA	336A01 FOMENTO Y APOYO A LA ACTIVIDAD DEPORTIVA
337 ARQUEOLOG. Y PROT. DEL PATRIMONIO HISTÓRICO-ARTIST.	337A PATRIMONIO HISTÓRICO	337A01 PROMOCIÓN, FOMENTO Y APOYO AL PATRIMONIO HISTÓRICO
432 TURISMO	432A ORDENACIÓN Y PROMOCIÓN TURÍSTICA	432A01 ORDENACIÓN, PROMOCIÓN Y GESTIÓN DEL TURISMO
467 INVESTIGACIÓN APLICADA	467B INVESTIGACIÓN Y DESARROLLO EN SECTORES	467B01 INVESTIGAC.APLICADA Y DESARROLLO EN OTROS SECTORES



**9.- Detalle económico territorial por secciones y subprogramas**

SECCIÓN 10 CULTURA Y TURISMO  
 SERVICIO 01 SECRETARÍA GENERAL  
 PROGRAMA 331A DIRECCIÓN Y SERVICIOS GRALES. DE CULTURA Y TURISMO  
 SUBPROGRAMA 331A01 DIRECCIÓN Y SERVICIOS GRALES. DE CULTURA Y TURISMO

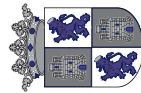
SUBCONCEPTO	TERRITORIO	SIN TERRITORIALIZAR 0	ÁVILA 1	BURGOS 2	LEÓN 3	PALENCIA 4	SALAMANCA 5	SEGOVIA 6	SORIA 7	VALLADOLID 8	ZAMORA 9	TOTAL
1	GASTOS DE PERSONAL	4.773.144	995.684	997.286	1.248.588	832.641	1.350.830	722.513	1.054.908	838.073	732.165	13.545.832
10	ALTOS CARGOS	138.082										138.082
100	RETRIBUCIONES BÁSICAS	41.645										41.645
10000	RETRIBUCIONES BÁSICAS	41.645										41.645
101	OTRAS REMUNERACIONES	96.437										96.437
10100	OTRAS REMUNERACIONES	96.437										96.437
12	FUNCIONARIOS	1.932.638	479.944	440.655	731.959	404.690	645.335	387.676	511.606	450.579	392.564	6.377.646
120	RETRIBUCIONES BÁSICAS	1.088.384	305.573	269.128	464.869	249.694	404.553	245.798	314.137	276.619	241.855	3.860.610
12000	RETRIBUCIONES BÁSICAS	1.088.384	305.573	269.128	464.869	249.694	404.553	245.798	314.137	276.619	241.855	3.860.610
121	RETRIBUCIONES COMPLEMENTARIAS	844.254	174.371	171.527	267.090	154.996	240.782	141.878	197.469	173.960	150.709	2.517.036
12100	RETRIBUCIONES COMPLEMENTARIAS	844.254	174.371	171.527	267.090	154.996	240.782	141.878	197.469	173.960	150.709	2.517.036
13	LABORAL FIJO	1.186.935	259.426	300.314	183.088	203.483	338.767	136.780	280.988	173.968	145.933	3.209.682
130	RETRIBUCIONES BÁSICAS	943.403	223.451	259.173	157.267	174.711	290.167	119.807	245.121	148.895	125.827	2.687.822
13000	RETRIBUCIONES BÁSICAS	943.403	223.451	259.173	157.267	174.711	290.167	119.807	245.121	148.895	125.827	2.687.822
131	OTRAS REMUNERACIONES	243.532	35.975	41.141	25.821	28.772	48.600	16.973	35.867	25.073	20.106	521.860
13100	OTRAS REMUNERACIONES	243.532	35.975	41.141	25.821	28.772	48.600	16.973	35.867	25.073	20.106	521.860
14	LABORAL EVENTUAL	159.371										159.371
140	RETRIBUCIONES BÁSICAS	135.170										135.170
14000	RETRIBUCIONES BÁSICAS	135.170										135.170
141	OTRAS REMUNERACIONES	24.201										24.201
14100	OTRAS REMUNERACIONES	24.201										24.201



**9.- Detalle económico territorial por secciones y subprogramas**

SECCIÓN 10 CULTURA Y TURISMO  
 SERVICIO 01 SECRETARÍA GENERAL  
 PROGRAMA 331A DIRECCIÓN Y SERVICIOS GRALES. DE CULTURA Y TURISMO  
 SUBPROGRAMA 331A01 DIRECCIÓN Y SERVICIOS GRALES. DE CULTURA Y TURISMO

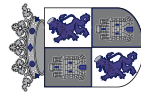
SUBCONCEPTO	TERRITORIO	SIN TERRITORIALIZAR	ÁVILA	BURGOS	LEÓN	PALENCIA	SALAMANCA	SEGOVIA	SORIA	VALLADOLID	ZAMORA	TOTAL
		0	1	2	3	4	5	6	7	8	9	
16	INCENTIVOS AL RENDIMIENTO	306.381	61.512	56.530	93.766	50.987	85.169	48.588	62.556	53.123	49.792	868.404
160	PRODUCTIVIDAD	222.291	61.512	56.530	93.766	50.987	85.169	48.588	62.556	53.123	49.792	784.314
16000	PRODUCTIVIDAD	222.291	61.512	56.530	93.766	50.987	85.169	48.588	62.556	53.123	49.792	784.314
161	GRATIFICACIONES	84.090										84.090
16100	GRATIFICACIONES	84.090										84.090
17	CUOTAS Y PRESTACIONES A CARGO DE LA COMUNIDAD	972.458	194.802	199.787	239.775	173.481	281.559	149.469	199.758	160.403	143.876	2.715.368
170	SEGURIDAD SOCIAL PERSONAL LABORAL	481.764	82.370	97.051	57.595	65.281	109.119	43.702	90.213	55.273	45.532	1.127.900
17000	SEGURIDAD SOCIAL PERSONAL LABORAL	481.764	82.370	97.051	57.595	65.281	109.119	43.702	90.213	55.273	45.532	1.127.900
171	SEGURIDAD SOCIAL PERSONAL NO LABORAL	490.694	112.432	102.736	182.180	108.200	172.440	105.767	109.545	105.130	98.344	1.587.468
17100	SEGURIDAD SOCIAL PERSONAL NO LABORAL	490.694	112.432	102.736	182.180	108.200	172.440	105.767	109.545	105.130	98.344	1.587.468
18	OTROS GASTOS SOCIALES A CARGO DE LA COMUNIDAD	77.279										77.279
180	FORMACIÓN Y PERFECCIONAMIENTO DEL PERSONAL	33.659										33.659
18000	FORMACIÓN Y PERFECCIONAMIENTO DEL PERSONAL	33.659										33.659
185	SEGUROS	43.620										43.620
18500	SEGUROS	43.620										43.620
2	GASTOS CORRIENTES EN BIENES Y SERVICIOS	260.172	233.653	248.778	305.366	415.029	378.217	198.700	287.148	706.505	257.893	3.291.261
20	ARRENDAMIENTOS Y CÁNONES	45.200	38.762	30.197	45.196	65.197	65.197	40.236	45.196	130.667	40.195	546.043
202	ARRENDAMIENTOS DE EDIFICIOS Y OTRAS CONSTRUCCIONES	44.995	38.562	29.997	44.995	64.992	64.992	40.036	44.995	129.988	39.995	543.547
20200	ARRENDAMIENTOS DE EDIFICIOS Y OTRAS CONSTRUCCIONES	44.995	38.562	29.997	44.995	64.992	64.992	40.036	44.995	129.988	39.995	543.547
203	ARRENDAMIENTOS MAQUINARIA, INSTALACIONES Y UTILIAJE	95	95	95	96	95	95	95	96	274	95	1.131
20300	ARRENDAMIENTOS MAQUINARIA, INSTALACIONES Y UTILIAJE	95	95	95	96	95	95	95	96	274	95	1.131



## 9.- Detalle económico territorial por secciones y subprogramas

SECCIÓN 10 CULTURA Y TURISMO  
 SERVICIO 01 SECRETARÍA GENERAL  
 PROGRAMA 331A DIRECCIÓN Y SERVICIOS GRALES. DE CULTURA Y TURISMO  
 SUBPROGRAMA 331A01 DIRECCIÓN Y SERVICIOS GRALES. DE CULTURA Y TURISMO

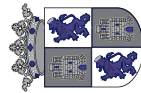
SUBCONCEPTO	TERRITORIO	SIN TERRITORIALIZAR	ÁVILA	BURGOS	LEÓN	PALENCIA	SALAMANCA	SEGOVIA	SORIA	VALLADOLID	ZAMORA	TOTAL
		0	1	2	3	4	5	6	7	8	9	
204	ARRENDAMIENTOS DE MATERIAL DE TRANSPORTE	110	105	105	105	110	110	105	105	405	105	1.365
20400	ARRENDAMIENTOS DE MATERIAL DE TRANSPORTE	110	105	105	105	110	110	105	105	405	105	1.365
21	REPARACIONES, MANTENIMIENTO Y CONSERVACIÓN	14.068	12.882	14.676	14.068	21.256	21.256	12.912	15.077	44.132	10.482	181.409
210	INFRAESTRUCTURA Y BIENES NATURALES	584	282	358	584	887	887	282	434	1.869	438	6.605
21000	INFRAESTRUCTURA	584	282	358	584	887	887	282	434	1.869	438	6.605
212	EDIFICIOS Y OTRAS CONSTRUCCIONES	958	405	542	958	1.511	1.511	411	681	3.308	682	10.967
21200	EDIFICIOS Y OTRAS CONSTRUCCIONES	958	405	542	958	1.511	1.511	411	681	3.308	682	10.967
213	MAQUINARIA, INSTALACIONES Y UTILLAJE	6.795	8.139	9.053	6.795	10.452	10.452	8.144	9.968	22.333	4.968	97.099
21300	MAQUINARIA, INSTALACIONES Y UTILLAJE	6.795	8.139	9.053	6.795	10.452	10.452	8.144	9.968	22.333	4.968	97.099
214	ELEMENTOS DE TRANSPORTE	527	272	335	527	782	782	277	399	1.614	399	5.914
21400	ELEMENTOS DE TRANSPORTE	527	272	335	527	782	782	277	399	1.614	399	5.914
215	MOBILIARIO Y ENSERES	1.574	1.790	1.985	1.574	2.359	2.359	1.793	1.182	4.908	1.182	20.706
21500	MOBILIARIO Y ENSERES	1.574	1.790	1.985	1.574	2.359	2.359	1.793	1.182	4.908	1.182	20.706
216	EQUIPOS PARA PROCESOS DE LA INFORMACIÓN	3.491	1.939	2.327	3.491	5.043	5.043	1.942	2.716	9.610	2.716	38.318
21600	EQUIPOS PARA PROCESOS DE LA INFORMACIÓN	3.491	1.939	2.327	3.491	5.043	5.043	1.942	2.716	9.610	2.716	38.318
219	OTRO INMOVILIZADO MATERIAL	139	55	76	139	222	222	63	297	490	97	1.800
21900	OTRO INMOVILIZADO MATERIAL	139	55	76	139	222	222	63	297	490	97	1.800
22	MATERIAL, SUMINISTROS Y OTROS	197.842	178.866	199.856	240.041	321.642	285.685	142.392	221.719	519.451	202.660	2.510.154
220	MATERIAL DE OFICINA	11.846	17.191	19.904	18.516	15.793	19.844	17.203	22.618	27.966	13.088	183.969
22000	ORDINARIO NO INVENTARIABLE	6.001	14.494	16.421	12.672	6.800	10.850	14.499	18.348	8.739	8.818	117.642
22001	PRENSA, REVISTAS, LIBROS Y PUBLICACIONES	2.881	1.177	1.603	2.881	4.585	4.585	1.180	2.029	10.124	2.029	33.074
22002	MATERIAL INFORMÁTICO NO INVENTARIABLE	2.964	1.520	1.880	2.963	4.408	4.409	1.524	2.241	9.103	2.241	33.253



**9.- Detalle económico territorial por secciones y subprogramas**

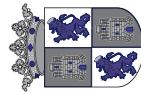
SECCIÓN 10 CULTURA Y TURISMO  
 SERVICIO 01 SECRETARÍA GENERAL  
 PROGRAMA 331A DIRECCIÓN Y SERVICIOS GRALES. DE CULTURA Y TURISMO  
 SUBPROGRAMA 331A01 DIRECCIÓN Y SERVICIOS GRALES. DE CULTURA Y TURISMO

SUBCONCEPTO	TERRITORIO	SIN TERRITORIALIZAR 0	ÁVILA 1	BURGOS 2	LEÓN 3	PALENCIA 4	SALAMANCA 5	SEGOVIA 6	SORIA 7	VALLADOLID 8	ZAMORA 9	TOTAL
221	SUMINISTROS	86.348	72.570	80.821	105.346	128.895	118.955	47.382	83.959	191.946	83.959	1.000.181
22100	ENERGÍA ELÉCTRICA	33.752	45.270	47.214	52.812	51.205	41.265	20.042	44.041	32.069	44.041	411.711
22102	GAS Y CALEFACCIÓN	36.216	19.273	23.509	36.216	53.159	53.159	19.278	27.745	108.226	27.745	404.526
22103	COMBUSTIBLE PARA VEHÍCULOS	1.141	570	713	1.141	1.712	1.712	575	866	3.566	866	12.842
22104	VESTUARIO	5.644	2.711	3.444	5.644	8.575	8.575	2.715	4.177	18.102	4.177	63.764
22105	PRODUCTOS ALIMENTICIOS	3.750	1.957	2.404	3.750	5.544	5.544	1.961	2.853	11.375	2.853	41.991
22106	PRODUCTOS FARMACÉUTICOS	1.305	682	838	1.305	1.927	1.927	687	994	3.950	994	14.609
22107	PRODUCTOS DE CONSUMO ESPECÍFICO	1.429	709	889	1.429	2.149	2.149	714	1.069	4.490	1.069	16.096
22111	SUM.REPUEST.MAQUINARIA.UTILLAJE Y ELEM.TRANSPORTE	619	216	317	618	1.022	1.022	221	418	2.329	418	7.200
22112	SUM.MATER.ELECTRÓN.,ELÉCTRICO Y DE COMUNICACIONES	1.404	717	888	1.404	2.091	2.091	720	1.060	4.326	1.060	15.761
22199	OTROS SUMINISTROS	1.088	465	605	1.027	1.511	1.511	469	746	3.513	746	11.681
222	COMUNICACIONES	43.860	26.421	30.779	43.860	42.239	42.239	28.192	35.140	60.797	35.140	388.667
22201	POSTALES Y TELEGRÁFICAS	13.586	7.272	8.850	13.586	19.900	19.900	7.275	10.429	40.419	10.429	151.646
22204	SERVICIOS DE TELECOMUNICACIONES	30.274	19.149	21.929	30.274	22.339	22.339	20.917	24.711	20.378	24.711	237.021
223	TRANSPORTES	1.427	729	903	1.427	2.125	2.125	734	1.079	4.393	1.079	16.021
22300	TRANSPORTES	1.427	729	903	1.427	2.125	2.125	734	1.079	4.393	1.079	16.021
224	PRIMAS DE SEGUROS	2.270	1.219	1.482	2.270	3.321	3.321	1.225	1.744	6.739	1.744	25.335
22400	PRIMAS DE SEGUROS	2.270	1.219	1.482	2.270	3.321	3.321	1.225	1.744	6.739	1.744	25.335
225	TRIBUTOS	4.157	11.203	10.633	13.687	6.640	6.640	1.679	12.445	24.240	2.915	94.239
22500	I.B.I.	4.157	11.203	10.633	13.687	6.640	6.640	1.679	12.445	24.240	2.915	94.239
226	GASTOS DIVERSOS	8.851	9.965	10.696	15.852	13.304	13.236	9.002	12.416	14.698	12.417	120.437
22601	ATENCIÓNES PROTOCOLARIAS Y REPRESENTATIVAS	411	140	217	411	667	667	159	282	1.500	282	4.736



## 9.- Detalle económico territorial por secciones y subprogramas

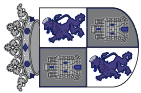
SECCIÓN	10	CULTURA Y TURISMO	SIN TERRITORIALIZAR	ÁVILA	BURGOS	LEÓN	PALENCIA	SALAMANCA	SEGOVIA	SORIA	VALLADOLID	ZAMORA	TOTAL
SERVICIO	01	SECRETARÍA GENERAL	0	1	2	3	4	5	6	7	8	9	
PROGRAMA	331A	DIRECCIÓN Y SERVICIOS GRALES. DE CULTURA Y TURISMO											
SUBPROGRAMA	331A01	DIRECCIÓN Y SERVICIOS GRALES. DE CULTURA Y TURISMO											
SUBCONCEPTO		TERRITORIO											
22602		PUBLICIDAD Y PROMOCIÓN	1.234	3.088	4.374	8.234	3.380	3.985	3.088	5.661	1.195	5.661	39.900
22603		JURÍDICOS Y CONTENCIOSOS	245	136	163	245	354	354	140	191	708	191	2.727
22606		REUNIONES, CONFERENCIA Y CURSOS	686	296	394	686	1.076	1.076	298	491	2.342	491	7.836
22608		GASTOS DE INSERCIÓN EN BOLETINES OFICIALES	564	203	294	564	506	506	209	384	651	384	4.265
22609		ACTIVIDADES CULTURALES Y DEPORTIVAS	4.817	5.817	4.817	4.818	5.817	5.144	4.818	4.817	4.817	4.818	50.500
22699		OTROS GASTOS	894	285	437	894	1.504	1.504	290	590	3.485	590	10.473
227		TRABAJOS REALIZADOS POR OTRAS EMPRESAS Y PROFES.	39.083	39.568	44.638	39.083	109.325	79.325	36.975	52.318	188.672	52.318	681.305
22700		LIMPIEZA Y ASEO	23.558	10.970	14.117	23.558	36.146	36.146	10.975	17.265	77.059	17.265	267.059
22701		SEGURIDAD	13.710	27.802	29.471	13.710	70.347	40.347	25.199	33.748	105.471	33.748	393.553
22703		POSTALES	1.815	796	1.050	1.815	2.832	2.832	801	1.305	6.142	1.305	20.693
<b>23</b>		<b>INDEMNIZACIONES POR RAZÓN DEL SERVICIO</b>	<b>3.062</b>	<b>3.143</b>	<b>3.849</b>	<b>6.061</b>	<b>6.934</b>	<b>6.079</b>	<b>3.160</b>	<b>4.556</b>	<b>11.255</b>	<b>4.556</b>	<b>52.655</b>
230		DIETAS	1.050	1.117	1.350	2.050	1.982	1.082	1.121	1.583	3.012	1.583	15.930
23000		DIETAS	1.050	1.117	1.350	2.050	1.982	1.082	1.121	1.583	3.012	1.583	15.930
231		LOCOMOCIÓN	1.797	1.919	2.388	3.796	4.630	4.675	1.922	2.858	6.741	2.858	33.584
23100		LOCOMOCIÓN	1.797	1.919	2.388	3.796	4.630	4.675	1.922	2.858	6.741	2.858	33.584
232		TRASLADO	72	71	48	72	72	72	77	25	908	25	1.442
23200		TRASLADO	72	71	48	72	72	72	77	25	908	25	1.442
233		OTRAS INDEMNIZACIONES	143	36	63	143	250	250	40	90	594	90	1.699
23300		OTRAS INDEMNIZACIONES	143	36	63	143	250	250	40	90	594	90	1.699
<b>24</b>		<b>GASTOS DE PUBLICACIONES</b>									<b>1.000</b>		<b>1.000</b>
240		GASTOS DE EDICIÓN Y DISTRIBUCIÓN									1.000		1.000
24000		GASTOS DE EDICIÓN Y DISTRIBUCIÓN									1.000		1.000



**9.- Detalle económico territorial por secciones y subprogramas**

SECCIÓN 10 CULTURA Y TURISMO  
 SERVICIO 01 SECRETARÍA GENERAL  
 PROGRAMA 331A DIRECCIÓN Y SERVICIOS GRALES. DE CULTURA Y TURISMO  
 SUBPROGRAMA 331A01 DIRECCIÓN Y SERVICIOS GRALES. DE CULTURA Y TURISMO

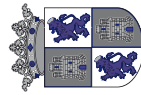
SUBCONCEPTO	TERRITORIO	SIN TERRITORIALIZAR	ÁVILA	BURGOS	LEÓN	PALENCIA	SALAMANCA	SEGOVIA	SORIA	VALLADOLID	ZAMORA	TOTAL
		0	1	2	3	4	5	6	7	8	9	
6	TOTAL OPERACIONES CORRIENTES	5.033.316	1.229.337	1.245.864	1.553.954	1.247.670	1.729.047	921.213	1.342.056	1.544.578	990.058	16.837.093
62	INVERSIONES REALES	89.253	66.985	66.985	66.985	66.985	66.985	66.985	66.985	66.992	66.992	692.132
62	INVERS.NUEVAS FUNCIONAMIENTO OPERATIVO SERVICIOS	32.892	15.624	15.624	15.624	15.624	15.624	15.624	15.624	15.628	15.624	173.512
624	FONDO BIBLIOGRÁFICO	17.268										17.268
62400	FONDO BIBLIOGRÁFICO	17.268										17.268
626	MOBILIARIO	1.000	1.000	1.000	1.000	1.000	1.000	1.000	1.000	1.000	1.000	10.000
62600	MOBILIARIO	1.000	1.000	1.000	1.000	1.000	1.000	1.000	1.000	1.000	1.000	10.000
627	EQUIPOS PARA PROCESOS DE LA INFORMACIÓN	14.624	14.624	14.624	14.624	14.624	14.624	14.624	14.624	14.628	14.624	146.244
62700	EQUIPOS PARA PROCESOS DE LA INFORMACIÓN	14.624	14.624	14.624	14.624	14.624	14.624	14.624	14.624	14.628	14.624	146.244
63	INVERS.REPOSICIÓN FUNCIONAM. OPERATIVO SERVICIOS	8.204	8.204	8.204	8.204	8.204	8.204	8.204	8.204	8.204	8.204	82.040
631	CONSTRUCCIONES	8.204	8.204	8.204	8.204	8.204	8.204	8.204	8.204	8.204	8.204	82.040
63100	CONSTRUCCIONES	8.204	8.204	8.204	8.204	8.204	8.204	8.204	8.204	8.204	8.204	82.040
64	GASTOS DE INVERSIONES DE CARÁCTER INMATERIAL	48.157	43.157	43.157	43.157	43.157	43.157	43.157	43.157	43.160	43.164	436.580
645	APLICACIONES INFORMÁTICAS	43.157	43.157	43.157	43.157	43.157	43.157	43.157	43.157	43.160	43.164	431.580
64500	APLICACIONES INFORMÁTICAS	43.157	43.157	43.157	43.157	43.157	43.157	43.157	43.157	43.160	43.164	431.580
646	PROPIEDAD INTELLECTUAL E INDUSTRIAL	5.000										5.000
64600	PROPIEDAD INTELLECTUAL	5.000										5.000
	TOTAL OPERACIONES DE CAPITAL	89.253	66.985	66.985	66.985	66.985	66.985	66.985	66.985	66.992	66.992	692.132
	TOTAL OPERACIONES NO FINANCIERAS	5.122.569	1.296.322	1.312.849	1.620.939	1.314.655	1.796.032	988.198	1.409.041	1.611.570	1.057.050	17.529.225
8	ACTIVOS FINANCIEROS	33.000										33.000



**9.- Detalle económico territorial por secciones y subprogramas**

SECCIÓN	10	CULTURA Y TURISMO	SIN TERRITORIALIZAR	ÁVILA	BURGOS	LEÓN	PALENCIA	SALAMANCA	SEGOVIA	SORIA	VALLADOLID	ZAMORA	TOTAL
SERVICIO	01	SECRETARÍA GENERAL	0	1	2	3	4	5	6	7	8	9	
PROGRAMA	331A	DIRECCIÓN Y SERVICIOS GRALES. DE CULTURA Y TURISMO											
SUBPROGRAMA	331A01	DIRECCIÓN Y SERVICIOS GRALES. DE CULTURA Y TURISMO											
SUBCONCEPTO		TERRITORIO											
83		CONCESIÓN DE PRÉSTAMOS FUERA DEL SECTOR PÚBLICO	33.000										33.000
830		PRÉSTAMOS A CORTO PLAZO	6.000										6.000
83003		ANTICIPOS AL PERSONAL	6.000										6.000
831		PRÉSTAMOS A LARGO PLAZO	27.000										27.000
83103		ANTICIPOS AL PERSONAL	27.000										27.000
		TOTAL OPERACIONES FINANCIERAS	33.000										33.000
		TOTAL SUBPROGRAMA	5.155.569	1.296.322	1.312.849	1.620.939	1.314.655	1.796.032	988.198	1.409.041	1.611.570	1.057.050	17.562.225
		TOTAL PROGRAMA	5.155.569	1.296.322	1.312.849	1.620.939	1.314.655	1.796.032	988.198	1.409.041	1.611.570	1.057.050	17.562.225
		TOTAL SERVICIO	5.155.569	1.296.322	1.312.849	1.620.939	1.314.655	1.796.032	988.198	1.409.041	1.611.570	1.057.050	17.562.225

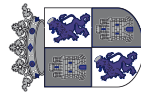




**9.- Detalle económico territorial por secciones y subprogramas**

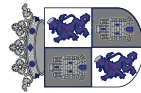
SECCIÓN 10 CULTURA Y TURISMO  
 SERVICIO 02 D.G. DE PATRIMONIO CULTURAL  
 PROGRAMA 337/A PATRIMONIO HISTÓRICO  
 SUBPROGRAMA 337/A01 PROMOCIÓN, FOMENTO Y APOYO AL PATRIMONIO HISTÓRICO

SUBCONCEPTO	TERRITORIO	SIN TERRITORIALIZAR	ÁVILA	BURGOS	LEÓN	PALENCIA	SALAMANCA	SEGOVIA	SORIA	VALLADOLID	ZAMORA	TOTAL
		0	1	2	3	4	5	6	7	8	9	
1	GASTOS DE PERSONAL	2.269.291	254.676	354.054	351.845	184.480	210.742	165.117	404.503	146.673	166.647	4.508.028
10	ALTOS CARGOS	56.205										56.205
100	RETRIBUCIONES BÁSICAS	19.493										19.493
10000	RETRIBUCIONES BÁSICAS	19.493										19.493
101	OTRAS REMUNERACIONES	36.712										36.712
10100	OTRAS REMUNERACIONES	36.712										36.712
12	FUNCIONARIOS	1.138.712	93.277	99.687	97.731	107.849	96.353	100.581	97.332	91.333	61.555	1.984.410
120	RETRIBUCIONES BÁSICAS	657.779	57.311	63.691	60.682	63.678	59.329	63.540	60.304	54.322	39.030	1.179.666
12000	RETRIBUCIONES BÁSICAS	657.779	57.311	63.691	60.682	63.678	59.329	63.540	60.304	54.322	39.030	1.179.666
121	RETRIBUCIONES COMPLEMENTARIAS	480.933	35.966	35.996	37.049	44.171	37.024	37.041	37.028	37.011	22.525	804.744
12100	RETRIBUCIONES COMPLEMENTARIAS	480.933	35.966	35.996	37.049	44.171	37.024	37.041	37.028	37.011	22.525	804.744
13	LABORAL FIJO	410.870	99.778	166.738	172.787	25.145	65.446	22.690	209.920	14.672	58.827	1.246.873
130	RETRIBUCIONES BÁSICAS	328.395	78.589	119.709	106.617	14.755	45.931	15.588	163.141		45.931	918.656
13000	RETRIBUCIONES BÁSICAS	328.395	78.589	119.709	106.617	14.755	45.931	15.588	163.141		45.931	918.656
131	OTRAS REMUNERACIONES	82.475	21.189	47.029	66.170	10.390	19.515	7.102	46.779	14.672	12.896	328.217
13100	OTRAS REMUNERACIONES	82.475	12.670	17.808	15.582	2.226	6.678	2.226	24.486		6.678	170.829
13101	COMPLEMENTO ATENCIÓN CONTINUADA		8.519	29.221	50.588	8.164	12.837	4.876	22.293	14.672	6.218	157.388
14	LABORAL EVENTUAL	62.354										62.354
140	RETRIBUCIONES BÁSICAS	48.778										48.778
14000	RETRIBUCIONES BÁSICAS	48.778										48.778
141	OTRAS REMUNERACIONES	13.576										13.576



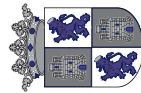
**9.- Detalle económico territorial por secciones y subprogramas**

SECCIÓN	10	CULTURA Y TURISMO	SIN TERRITORIALIZAR	ÁVILA	BURGOS	LEÓN	PALENCIA	SALAMANCA	SEGOVIA	SORIA	VALLADOLID	ZAMORA	TOTAL
SERVICIO	02	D.G. DE PATRIMONIO CULTURAL	0	1	2	3	4	5	6	7	8	9	
PROGRAMA	337/A	PATRIMONIO HISTÓRICO											
SUBPROGRAMA	337/A01	PROMOCIÓN, FOMENTO Y APOYO AL PATRIMONIO HISTÓRICO											
SUBCONCEPTO		TERRITORIO											
14100		OTRAS REMUNERACIONES	13.576										13.576
16		INCENTIVOS AL RENDIMIENTO	144.174	9.849	12.061	11.053	12.773	10.866	12.061	11.044	9.849	8.772	242.502
160		PRODUCTIVIDAD	144.174	9.849	12.061	11.053	12.773	10.866	12.061	11.044	9.849	8.772	242.502
16000		PRODUCTIVIDAD	144.174	9.849	12.061	11.053	12.773	10.866	12.061	11.044	9.849	8.772	242.502
17		CUOTAS Y PRESTACIONES A CARGO DE LA COMUNIDAD	456.976	51.772	75.568	70.274	38.713	38.077	29.785	86.207	30.819	37.493	915.084
170		SEGURIDAD SOCIAL PERSONAL LABORAL	162.043	31.853	55.519	57.414	8.509	21.380	7.618	69.592	5.070	19.772	438.770
17000		SEGURIDAD SOCIAL PERSONAL LABORAL	162.043	31.853	55.519	57.414	8.509	21.380	7.618	69.592	5.070	19.772	438.770
171		SEGURIDAD SOCIAL PERSONAL NO LABORAL	294.933	19.919	20.049	12.860	30.204	16.697	22.167	16.615	25.749	1.721	476.914
17100		SEGURIDAD SOCIAL PERSONAL NO LABORAL	294.933	19.919	20.049	12.860	30.204	16.697	22.167	16.615	25.749	1.721	476.914
2		GASTOS CORRIENTES EN BIENES Y SERVICIOS	35.270	19.046	20.980	28.677	40.080	38.370	18.242	22.893	84.304	22.906	330.768
20		ARRENDAMIENTOS Y CÁNONES	20	11	14	20	29	29	17	15	60	15	230
203		ARRENDAMIENTOS MAQUINARIA, INSTALACIONES Y UTILLAJE	20	11	14	20	29	29	17	15	60	15	230
20300		ARRENDAMIENTOS MAQUINARIA, INSTALACIONES Y UTILLAJE	20	11	14	20	29	29	17	15	60	15	230
21		REPARACIONES, MANTENIMIENTO Y CONSERVACIÓN	1.990	1.106	1.326	1.990	2.876	2.876	1.131	1.547	5.758	1.547	22.147
210		INFRAESTRUCTURA Y BIENES NATURALES	400	222	266	400	578	578	234	310	1.158	310	4.456
21000		INFRAESTRUCTURA	200	111	133	200	289	289	117	155	579	155	2.228
21001		BIENES NATURALES	200	111	133	200	289	289	117	155	579	155	2.228
212		EDIFICIOS Y OTRAS CONSTRUCCIONES	212	118	142	212	306	306	122	165	614	165	2.362
21200		EDIFICIOS Y OTRAS CONSTRUCCIONES	212	118	142	212	306	306	122	165	614	165	2.362
213		MAQUINARIA, INSTALACIONES Y UTILLAJE	1.042	579	694	1.042	1.506	1.506	583	810	3.012	810	11.584
21300		MAQUINARIA, INSTALACIONES Y UTILLAJE	1.042	579	694	1.042	1.506	1.506	583	810	3.012	810	11.584



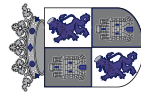
**9.- Detalle económico territorial por secciones y subprogramas**

		D.G. DE PATRIMONIO CULTURAL										TOTAL
		PATRIMONIO HISTÓRICO										
		PROMOCIÓN, FOMENTO Y APOYO AL PATRIMONIO HISTÓRICO										
		SUBPROGRAMA 337A01										
		TERRITORIO										
SUBCONCEPTO	SIN TERRITORIALIZAR	ÁVILA	BURGOS	LEÓN	PALENCIA	SALAMANCA	SEGOVIA	SORIA	VALLADOLID	ZAMORA	TOTAL	
0	1	2	3	4	5	6	7	8	9			
215 MOBILIARIO Y ENSERES	336	187	224	336	486	192	262	974	262	3.745		
21500 MOBILIARIO Y ENSERES	336	187	224	336	486	192	262	974	262	3.745		
<b>22 MATERIAL, SUMINISTROS Y OTROS</b>	<b>25.826</b>	<b>16.966</b>	<b>18.484</b>	<b>24.933</b>	<b>34.670</b>	<b>16.126</b>	<b>19.982</b>	<b>66.497</b>	<b>20.002</b>	<b>276.446</b>		
220 MATERIAL DE OFICINA	2.675	1.486	1.784	2.675	3.866	1.500	2.081	7.733	2.081	29.747		
22000 ORDINARIO NO INVENTARIABLE	1.582	879	1.055	1.582	2.286	883	1.230	4.570	1.230	17.583		
22001 PRENSA, REVISTAS, LIBROS Y PUBLICACIONES	640	355	427	640	925	361	499	1.852	499	7.123		
22002 MATERIAL INFORMÁTICO NO INVENTARIABLE	453	252	302	453	655	256	352	1.311	352	5.041		
221 SUMINISTROS	10.206	5.668	6.803	10.206	14.741	5.692	7.939	29.484	7.939	113.419		
22100 ENERGÍA ELÉCTRICA	8.619	4.788	5.746	8.619	12.450	4.794	6.704	24.900	6.704	95.774		
22108 SUM.MATER.DEPORTIVO, DIDÁCTICO Y CULTURAL.	614	340	409	614	886	345	477	1.773	477	6.821		
22111 SUM.REPUEST.MAQUINARIA, UTILLAJE Y ELEM.TRANSPORTE	423	235	281	423	610	239	329	1.220	329	4.699		
22112 SUM.MATER.ELECTRÓN., ELÉCTRICO Y DE COMUNICACIONES	29	16	19	29	43	21	23	86	23	332		
22199 OTROS SUMINISTROS	521	289	348	521	752	293	406	1.505	406	5.793		
222 COMUNICACIONES	545	302	364	545	787	312	424	1.574	424	6.064		
22201 POSTALES Y TELEGRÁFICAS	35	19	24	35	50	25	27	101	27	393		
22204 SERVICIOS DE TELECOMUNICACIONES	510	283	340	510	737	287	397	1.473	397	5.671		
223 TRANSPORTES	392	219	262	392	568	224	305	1.135	305	4.370		
22300 TRANSPORTES	392	219	262	392	568	224	305	1.135	305	4.370		
224 PRIMAS DE SEGUROS	1.909	1.000	1.272	1.909	2.757	1.063	1.484	5.514	1.484	21.209		
22400 PRIMAS DE SEGUROS	1.909	1.000	1.272	1.909	2.757	1.063	1.484	5.514	1.484	21.209		
225 TRIBUTOS	387	216	259	387	561	227	300	1.124	300	4.322		
22500 I.B.I.	143	80	96	143	208	84	111	416	111	1.600		



**9.- Detalle económico territorial por secciones y subprogramas**

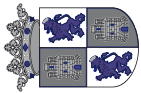
SECCIÓN	10	CULTURA Y TURISMO	SIN TERRITORIALIZAR	ÁVILA	BURGOS	LEÓN	PALENCIA	SALAMANCA	SEGOVIA	SORRIA	VALLADOLID	ZAMORA	TOTAL
SERVICIO	02	D.G. DE PATRIMONIO CULTURAL	0	1	2	3	4	5	6	7	8	9	
PROGRAMA	337A	PATRIMONIO HISTÓRICO											
SUBPROGRAMA	337A01	PROMOCIÓN, FOMENTO Y APOYO AL PATRIMONIO HISTÓRICO											
SUBCONCEPTO		TERRITORIO											
22503		OTRAS TASAS	143	80	96	143	208	208	84	111	416	111	1.600
22504		OTROS	101	56	67	101	145	145	59	78	292	78	1.122
226		GASTOS DIVERSOS	1.317	732	878	1.317	1.903	1.903	742	1.025	3.807	1.025	14.649
22608		GASTOS DE INSERCCIONES EN BOLETINES OFICIALES	719	400	480	719	1.039	1.039	406	560	2.080	560	8.002
22699		OTROS GASTOS	598	332	398	598	864	864	336	465	1.727	465	6.647
227		TRABAJOS REALIZADOS POR OTRAS EMPRESAS Y PROFES.	8.395	7.283	6.862	7.502	9.487	7.777	6.366	6.424	16.126	6.444	82.666
22700		LIMPIEZA Y ASEO	1.761	979	1.173	1.761	2.543	2.543	982	1.370	5.087	1.370	19.569
22701		SEGURIDAD	4.845	3.430	3.547	4.902	5.310	3.600	3.434	2.713	8.720	2.733	43.234
22706		ESTUDIOS Y TRABAJOS TÉCNICOS	1.213	2.555	1.758	263	803	803	1.627	1.894	656	1.894	13.466
22799		OTROS	576	319	384	576	831	831	323	447	1.663	447	6.397
<b>23</b>		<b>INDEMNIZACIONES POR RAZÓN DEL SERVICIO</b>	<b>7.434</b>	<b>963</b>	<b>1.156</b>	<b>1.734</b>	<b>2.505</b>	<b>2.505</b>	<b>968</b>	<b>1.349</b>	<b>11.989</b>	<b>1.342</b>	<b>31.045</b>
230		DIETAS	5.700								6.979		12.679
23000		DIETAS	5.700								6.979		12.679
231		LOCOMOCIÓN	1.734	963	1.156	1.734	2.505	2.505	968	1.349	5.010	1.342	19.266
23100		LOCOMOCIÓN	1.734	963	1.156	1.734	2.505	2.505	968	1.349	5.010	1.342	19.266
		<b>TOTAL OPERACIONES CORRIENTES</b>	<b>2.304.561</b>	<b>2.73.722</b>	<b>3.75.034</b>	<b>380.522</b>	<b>224.560</b>	<b>249.112</b>	<b>183.359</b>	<b>427.396</b>	<b>2.30.977</b>	<b>189.553</b>	<b>4.838.796</b>
6		INVERSIONES REALES	173.535	733.263	1.398.651	1.121.708	663.263	825.041	623.263	798.263	948.447	273.247	7.560.681
62		INVERSNUEVAS FUNCIONAMIENTO OPERATIVO SERVICIOS				308.676				50.000			388.676
621		CONSTRUCCIONES				308.676				50.000			388.676
62100		CONSTRUCCIONES				308.676				50.000			388.676
63		INVER.SREPOSICIÓN FUNCIONAM. OPERATIVO SERVICIOS	2.000	2,000	2,000	2,000	2,000	2,000	2,000	2,000	2,000	2,000	20,000



**9.- Detalle económico territorial por secciones y subprogramas**

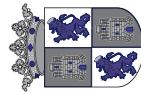
SECCIÓN 10 CULTURA Y TURISMO  
 SERVICIO 02 D.G. DE PATRIMONIO CULTURAL  
 PROGRAMA 337A PATRIMONIO HISTÓRICO  
 SUBPROGRAMA 337A01 PROMOCIÓN, FOMENTO Y APOYO AL PATRIMONIO HISTÓRICO

SUBCONCEPTO	TERRITORIO	SIN TERRITORIALIZAR 0	ÁVILA 1	BURGOS 2	LEÓN 3	PALENCIA 4	SALAMANCA 5	SEGOVIA 6	SORIA 7	VALLADOLID 8	ZAMORA 9	TOTAL
633	MAQUINARIA, INSTALACIONES Y UTILLAJE	1.500	1.500	1.500	1.500	1.500	1.500	1.500	1.500	1.500	1.500	15.000
63300	MAQUINARIA	500	500	500	500	500	500	500	500	500	500	5.000
63301	INSTALACIONES TÉCNICAS	500	500	500	500	500	500	500	500	500	500	5.000
63302	UTILLAJE	500	500	500	500	500	500	500	500	500	500	5.000
639	OTRO INMOVILIZADO MATERIAL	500	500	500	500	500	500	500	500	500	500	5.000
63900	OTRO INMOVILIZADO MATERIAL	500	500	500	500	500	500	500	500	500	500	5.000
64	GASTOS DE INVERSIONES DE CARÁCTER INMATERIAL	43.000	43.000	43.000	72.100	43.000	62.100	43.000	43.000	43.000	62.300	497.500
640	GASTOS DE INVESTIG.-DESARROLLO Y ESTUDIOS TÉCNICOS	32.500	32.500	32.500	32.500	32.500	32.500	32.500	32.500	32.500	32.500	325.000
64001	ESTUDIOS Y TRABAJOS TÉCNICOS	32.500	32.500	32.500	32.500	32.500	32.500	32.500	32.500	32.500	32.500	325.000
641	CAMPAÑAS DE PROMOCIÓN	10.500	10.500	10.500	39.600	10.500	29.600	10.500	10.500	10.500	29.800	172.500
64100	CAMPAÑAS DE PROMOCIÓN	10.500	10.500	10.500	39.600	10.500	29.600	10.500	10.500	10.500	29.800	172.500
65	INVERS.PATRIMONIO HISTÓRICO, ARTÍSTICO Y CULTURAL	128.535	688.263	1.353.651	738.932	618.263	760.941	578.263	703.263	903.447	210.947	6.684.505
650	INVERS.PATRIMONIO HISTÓRICO, ARTÍSTICO Y CULTURAL	128.535	688.263	1.353.651	738.932	618.263	760.941	578.263	703.263	903.447	210.947	6.684.505
65000	INVERSIONES EN BIENES INMUEBLES	107.302	667.030	1.332.418	717.699	597.030	739.708	557.030	682.030	882.208	189.711	6.472.166
65001	INVERSIONES EN BIENES MUEBLES	21.233	21.233	21.233	21.233	21.233	21.233	21.233	21.233	21.239	21.236	212.339
7	TRANSFERENCIAS DE CAPITAL	375.000	1.000.000	186.666	166.666	166.668					506.204	2.401.204
78	A FAMILIAS E INSTITUCIONES SIN FINES DE LUCRO	375.000	1.000.000	186.666	166.666	166.668					506.204	2.401.204
780	A FAMILIAS E INSTITUCIONES SIN FINES DE LUCRO	375.000	1.000.000	186.666	166.666	166.668					506.204	2.401.204
7802T	INTERVENCIONES Y DIFUSIÓN DEL PATRIMONIO HISTÓRICO	375.000	1.000.000	186.666	166.666	166.668					506.204	2.401.204
	TOTAL OPERACIONES DE CAPITAL	548.535	1.733.263	1.585.317	1.288.374	829.931	825.041	623.263	798.263	948.447	781.451	9.961.085
	TOTAL OPERACIONES NO FINANCIERAS	2.853.096	2.006.985	1.960.351	1.668.896	1.054.491	1.074.153	806.622	1.225.659	1.179.424	971.004	14.800.681



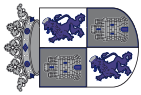
**9.- Detalle económico territorial por secciones y subprogramas**

SECCIÓN	10	CULTURA Y TURISMO	SIN TERRITORIALIZAR	ÁVILA	BURGOS	LEÓN	PALENCIA	SALAMANCA	SEGOVIA	SORIA	VALLADOLID	ZAMORA	TOTAL
SERVICIO	02	D.G. DE PATRIMONIO CULTURAL											
PROGRAMA	337A	PATRIMONIO HISTÓRICO											
SUBPROGRAMA	337A01	PROMOCIÓN, FOMENTO Y APOYO AL PATRIMONIO HISTÓRICO											
SUBCONCEPTO		TERRITORIO	0	1	2	3	4	5	6	7	8	9	
		TOTAL SUBPROGRAMA	2.853.096	2.006.985	1.960.351	1.668.896	1.054.491	1.074.153	806.622	1.225.659	1.179.424	971.004	14.800.681
		TOTAL PROGRAMA	2.853.096	2.006.985	1.960.351	1.668.896	1.054.491	1.074.153	806.622	1.225.659	1.179.424	971.004	14.800.681



**9.- Detalle económico territorial por secciones y subprogramas**

SECCIÓN	10	CULTURA Y TURISMO	SIN TERRITORIALIZAR	0	ÁVILA	BURGOS	LEÓN	PALENCIA	SALAMANCA	SEGOVIA	SORIA	VALLADOLID	ZAMORA	TOTAL
SERVICIO	02	D.G. DE PATRIMONIO CULTURAL												
PROGRAMA	467B	INVESTIGACIÓN Y DESARROLLO EN SECTORES												
SUBPROGRAMA	467B01	INVESTIGAC.APLICADA Y DESARROLLO EN OTROS SECTORES												
SUBCONCEPTO		TERRITORIO												
6		INVERSIONES REALES		12.967	12.967	12.967	12.967	12.967	12.967	12.967	12.967	12.967	14.141	117.877
64		GASTOS DE INVERSIONES DE CARÁCTER INMATERIAL		12.967	12.967	12.967	12.967	12.967	12.967	12.967	12.967	12.967	14.141	117.877
641		CAMPAÑAS DE PROMOCIÓN		12.967	12.967	12.967	12.967	12.967	12.967	12.967	12.967	12.967	14.141	117.877
64100		CAMPAÑAS DE PROMOCIÓN		12.967	12.967	12.967	12.967	12.967	12.967	12.967	12.967	12.967	14.141	117.877
7		TRANSFERENCIAS DE CAPITAL			50.000									50.000
74		A. EMPRESAS PÚBLICAS Y OTROS ENTES PÚBLICOS			50.000									50.000
740		UNIVERSIDADES			50.000									50.000
74015		PROYECTOS INVESTIGACIÓN PATRIMONIO HISTÓRICO			50.000									50.000
		TOTAL OPERACIONES DE CAPITAL		12.967	62.967	12.967	12.967	12.967	12.967	12.967	12.967	12.967	14.141	167.877
		TOTAL OPERACIONES NO FINANCIERAS		12.967	62.967	12.967	12.967	12.967	12.967	12.967	12.967	12.967	14.141	167.877
		TOTAL SUBPROGRAMA		12.967	62.967	12.967	12.967	12.967	12.967	12.967	12.967	12.967	14.141	167.877
		TOTAL PROGRAMA		12.967	62.967	12.967	12.967	12.967	12.967	12.967	12.967	12.967	14.141	167.877
		TOTAL SERVICIO	2.853.096	2.019.952	2.023.318	1.681.863	1.067.458	1.067.458	1.087.120	819.589	1.238.626	1.192.391	985.145	14.968.558

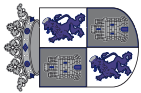


**9.- Detalle económico territorial por secciones y subprogramas**

**SECCIÓN 10 CULTURA Y TURISMO**  
**SERVICIO 03 D.G. DE POLÍTICAS CULTURALES**  
**PROGRAMA 334A PROMOCIÓN, FOMENTO Y APOYO A LA ACCIÓN CULTURAL**  
**SUBPROGRAMA 334A01 PROMOCIÓN, FOMENTO Y APOYO A LA ACCIÓN CULTURAL**

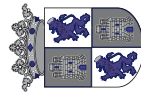
SUBCONCEPTO	TERRITORIO	SIN TERRITORIALIZAR	ÁVILA	BURGOS	LEÓN	PALENCIA	SALAMANCA	SEGOVIA	SORIA	VALLADOLID	ZAMORA	TOTAL
1	0	1	2	3	4	5	6	7	8	9		
10	ALTOS CARGOS	66.194										66.194
100	RETRIBUCIONES BÁSICAS	20.527										20.527
10000	RETRIBUCIONES BÁSICAS	20.527										20.527
101	OTRAS REMUNERACIONES	45.667										45.667
10100	OTRAS REMUNERACIONES	45.667										45.667
12	FUNCIONARIOS	1.583.834	374.193	383.648	404.478	413.341	474.799	376.478	496.026	258.674	381.311	5.146.782
120	RETRIBUCIONES BÁSICAS	930.478	234.305	244.346	256.882	261.274	301.196	245.531	318.162	162.781	245.038	3.199.993
12000	RETRIBUCIONES BÁSICAS	930.478	234.305	244.346	256.882	261.274	301.196	245.531	318.162	162.781	245.038	3.199.993
121	RETRIBUCIONES COMPLEMENTARIAS	653.356	139.888	139.302	147.596	152.067	173.603	130.947	177.864	95.893	136.273	1.946.789
12100	RETRIBUCIONES COMPLEMENTARIAS	653.356	139.888	139.302	147.596	152.067	173.603	130.947	177.864	95.893	136.273	1.946.789
13	LABORAL FIJO	1.249.844	758.432	930.127	1.046.325	1.233.844	1.035.140	544.813	843.545	652.743	96.141	9.256.224
130	RETRIBUCIONES BÁSICAS	1.015.823	644.602	779.787	888.771	935.474	779.759	461.587	716.436	309.448	805.401	7.337.088
13000	RETRIBUCIONES BÁSICAS	1.015.823	644.602	779.787	888.771	935.474	779.759	461.587	716.436	309.448	805.401	7.337.088
131	OTRAS REMUNERACIONES	234.021	113.830	150.340	157.554	298.370	255.381	83.226	127.109	343.295	156.010	1.919.136
13100	OTRAS REMUNERACIONES	234.021	113.830	135.484	157.554	229.724	200.437	83.226	127.109	230.778	156.010	1.668.173
13101	COMPLEMENTO ATENCIÓN CONTINUADA			14.856		68.646	54.944			112.517		250.963
14	LABORAL EVENTUAL	96.433		14.603				159.353	44.305			314.694
140	RETRIBUCIONES BÁSICAS	78.206		12.673				133.998	36.639			261.516
14000	RETRIBUCIONES BÁSICAS	78.206		12.673				133.998	36.639			261.516
141	OTRAS REMUNERACIONES	18.227		1.930				25.355	7.666			53.178





**9.- Detalle económico territorial por secciones y subprogramas**

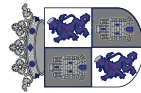
SECCIÓN	10	CULTURA Y TURISMO	SIN TERRITORIALIZAR	ÁVILA	BURGOS	LEÓN	PALENCIA	SALAMANCA	SEGOVIA	SORIA	VALLADOLID	ZAMORA	TOTAL
SERVICIO	03	D.G. DE POLÍTICAS CULTURALES	0	1	2	3	4	5	6	7	8	9	
PROGRAMA	334A	PROMOCIÓN, FOMENTO Y APOYO A LA ACCIÓN CULTURAL											
SUBPROGRAMA	334A01	PROMOCIÓN, FOMENTO Y APOYO A LA ACCIÓN CULTURAL											
SUBCONCEPTO		TERRITORIO											
14100		OTRAS REMUNERACIONES	18.227		1.930				25.355	7.666			53.178
16		INCENTIVOS AL RENDIMIENTO	202.224	47.390	47.450	49.357	49.019	59.876	44.831	62.435	30.896		638.674
160		PRODUCTIVIDAD	202.224	47.390	47.450	49.357	49.019	59.876	44.831	62.435	30.896		638.674
16000		PRODUCTIVIDAD	202.224	47.390	47.450	49.357	49.019	59.876	44.831	62.435	30.896		638.674
17		CUOTAS Y PRESTACIONES A CARGO DE LA COMUNIDAD	842.493	326.842	382.705	420.290	458.252	431.350	287.462	388.542	212.586		4.120.960
170		SEGURIDAD SOCIAL PERSONAL LABORAL	476.759	243.863	300.544	333.699	369.006	311.345	223.354	283.416	159.276		3.006.025
17000		SEGURIDAD SOCIAL PERSONAL LABORAL	476.759	243.863	300.544	333.699	369.006	311.345	223.354	283.416	159.276		3.006.025
171		SEGURIDAD SOCIAL PERSONAL NO LABORAL	365.734	82.979	82.161	86.591	89.246	120.005	64.108	105.126	53.310		1.114.935
17100		SEGURIDAD SOCIAL PERSONAL NO LABORAL	365.734	82.979	82.161	86.591	89.246	120.005	64.108	105.126	53.310		1.114.935
2		GASTOS CORRIENTES EN BIENES Y SERVICIOS	419.325	413.053	405.467	405.475	410.676	405.472	405.464	405.471	410.735		4.086.626
20		ARRENDAMIENTOS Y CÁNONES	25.740	22.116	22.116	22.116	22.116	22.116	22.116	22.116	22.124		224.792
202		ARRENDAMIENTOS DE EDIFICIOS Y OTRAS CONSTRUCCIONES	22.116	22.116	22.116	22.116	22.116	22.116	22.116	22.116	22.124		221.168
20200		ARRENDAMIENTOS DE EDIFICIOS Y OTRAS CONSTRUCCIONES	22.116	22.116	22.116	22.116	22.116	22.116	22.116	22.116	22.124		221.168
209		CÁNONES	3.624										3.624
20900		CÁNONES	3.624										3.624
21		REPARACIONES, MANTENIMIENTO Y CONSERVACIÓN	42.356	49.938	42.356	42.356	42.356	42.356	42.356	42.356	42.360		431.146
210		INFRAESTRUCTURA Y BIENES NATURALES	2.778	10.351	2.778	2.778	2.778	2.778	2.778	2.778	2.782		35.357
21000		INFRAESTRUCTURA	2.778	2.778	2.778	2.778	2.778	2.778	2.778	2.778	2.782		27.784
21001		BIENES NATURALES		7.573									7.573
212		EDIFICIOS Y OTRAS CONSTRUCCIONES	22.362	22.366	22.362	22.362	22.362	22.362	22.362	22.362	22.362		223.624
21200		EDIFICIOS Y OTRAS CONSTRUCCIONES	22.362	22.366	22.362	22.362	22.362	22.362	22.362	22.362	22.362		223.624



**9.- Detalle económico territorial por secciones y subprogramas**

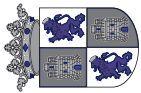
**SECCIÓN 10 CULTURA Y TURISMO**  
**SERVICIO 03 D.G. DE POLÍTICAS CULTURALES**  
**PROGRAMA 334A PROMOCIÓN, FOMENTO Y APOYO A LA ACCIÓN CULTURAL**  
**SUBPROGRAMA 334A01 PROMOCIÓN, FOMENTO Y APOYO A LA ACCIÓN CULTURAL**

SUBCONCEPTO	TERRITORIO	SIN TERRITORIALIZAR	ÁVILA	BURGOS	LEÓN	PALENCIA	SALAMANCA	SEGOVIA	SORIA	VALLADOLID	ZAMORA	TOTAL
		0	1	2	3	4	5	6	7	8	9	
213	MAQUINARIA, INSTALACIONES Y UTILILLAJE	6.828	6.828	6.828	6.828	6.828	6.828	6.828	6.828	6.828	6.828	68.280
21300	MAQUINARIA, INSTALACIONES Y UTILILLAJE	6.828	6.828	6.828	6.828	6.828	6.828	6.828	6.828	6.828	6.828	68.280
215	MOBILIARIO Y ENSERES	10.388	10.393	10.388	10.388	10.388	10.388	10.388	10.388	10.388	10.388	103.885
21500	MOBILIARIO Y ENSERES	10.388	10.393	10.388	10.388	10.388	10.388	10.388	10.388	10.388	10.388	103.885
<b>22</b>	<b>MATERIAL-, SUMINISTROS Y OTROS</b>	<b>342.565</b>	<b>334.829</b>	<b>334.822</b>	<b>334.833</b>	<b>340.034</b>	<b>334.830</b>	<b>334.822</b>	<b>334.829</b>	<b>340.081</b>	<b>334.841</b>	<b>3.366.486</b>
220	MATERIAL DE OFICINA	21.738	21.738	21.738	21.738	21.738	21.738	21.738	21.738	21.738	21.743	217.385
22000	ORDINARIO NO INVENTARIABLE	9.976	9.976	9.976	9.976	9.976	9.976	9.976	9.976	9.976	9.976	99.760
22001	PRENSA, REVISTAS, LIBROS Y PUBLICACIONES	8.025	8.025	8.025	8.025	8.025	8.025	8.025	8.025	8.025	8.025	80.250
22002	MATERIAL INFORMÁTICO NO INVENTARIABLE	3.737	3.737	3.737	3.737	3.737	3.737	3.737	3.737	3.737	3.742	37.375
221	SUMINISTROS	179.112	173.896	173.889	173.897	179.101	173.889	173.889	173.889	173.889	173.897	1.749.348
22100	ENERGÍA ELÉCTRICA	111.242	111.241	111.241	111.241	111.241	111.241	111.241	111.241	111.241	111.241	1.112.411
22101	AGUA	32.059	32.055	32.055	32.055	32.055	32.055	32.055	32.055	32.055	32.055	320.554
22102	GAS Y CALEFACCIÓN	11.212	11.212	11.212	11.212	11.212	11.212	11.212	11.212	11.212	11.212	112.120
22103	COMBUSTIBLE PARA VEHICULOS	1.237	1.237	1.237	1.237	1.237	1.237	1.237	1.237	1.237	1.245	12.378
22104	VESTUARIO	2.100	2.093	2.093	2.093	2.093	2.093	2.093	2.093	2.093	2.093	20.937
22107	PRODUCTOS DE CONSUMO ESPECÍFICO	9.026	9.027	9.027	9.027	9.027	9.027	9.027	9.027	9.027	9.027	90.269
22108	SUM.MATER.DEPORTIVO, DIDÁCTICO Y CULTURAL.	1.791	2.121	2.117	2.117	2.117	2.117	2.117	2.117	2.117	2.117	21.174
22111	SUM.REPUEST.MAQUINARIA.UTILILLAJE Y ELEM.TRANSPORTE	1.791	1.794	1.791	1.791	1.791	1.791	1.791	1.791	1.791	1.791	17.913
22112	SUM.MATER.ELECTRÓN.-ELÉCTRICO Y DE COMUNICACIONES	3.116	3.116	3.116	3.124	3.116	3.116	3.116	3.116	3.116	3.116	31.168
22199	OTROS SUMINISTROS	5.212				5.212						10.424
222	COMUNICACIONES	15.148	15.148	15.148	15.148	15.148	15.148	15.148	15.155	19.563	15.148	155.902
22201	POSTALES Y TELEGRÁFICAS									4.415		4.415



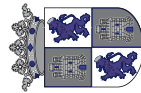
**9.- Detalle económico territorial por secciones y subprogramas**

SECCIÓN	PROGRAMA	SUBPROGRAMA	TERRITORIO	SIN TERRITORIALIZAR	ÁVILA	BURGOS	LEÓN	PALENCIA	SALAMANCA	SEGOVIA	SORIA	VALLADOLID	ZAMORA	TOTAL
10	03	334A	CULTURA Y TURISMO											
			D.G. DE POLÍTICAS CULTURALES											
			PROMOCIÓN, FOMENTO Y APOYO A LA ACCIÓN CULTURAL											
			PROMOCIÓN, FOMENTO Y APOYO A LA ACCIÓN CULTURAL											
22204			SERVICIOS DE TELECOMUNICACIONES	15.148	15.148	15.148	15.148	15.148	15.148	15.148	15.155	15.148	15.148	151.487
223			TRANSPORTES	16.840	16.840	16.840	16.840	16.840	16.840	16.840	16.840	16.840	16.840	168.406
22300			TRANSPORTES	16.840	16.840	16.840	16.840	16.840	16.840	16.840	16.840	16.840	16.840	168.406
224			PRIMAS DE SEGUROS	2.245	2.242	2.242	2.242	2.242	2.242	2.242	2.242	2.242	2.242	22.423
22400			PRIMAS DE SEGUROS	2.245	2.242	2.242	2.242	2.242	2.242	2.242	2.242	2.242	2.242	22.423
225			TRIBUTOS	2.409	2.403	2.403	2.403	2.403	2.403	2.403	2.403	2.415	2.403	24.048
22500			I.B.I.	896	890	890	890	890	890	890	890	890	890	8.906
22503			OTRAS TASAS	890	890	890	890	890	890	890	890	896	890	8.906
22504			OTROS	623	623	623	623	623	623	623	623	629	623	6.236
226			GASTOS DIVERSOS	1.556	1.554	1.554	1.554	1.554	1.554	1.554	1.554	2.386	1.554	16.374
22608			GASTOS DE INSERCCIONES EN BOLETINES OFICIALES	1.556	1.554	1.554	1.554	1.554	1.554	1.554	1.554	1.554	1.554	15.542
22699			OTROS GASTOS									832		832
227			TRABAJOS REALIZADOS POR OTRAS EMPRESAS Y PROFES.	103.517	101.008	101.008	101.011	101.008	101.016	101.008	101.008	101.008	101.008	1.012.600
22700			LIMPIEZA Y ASEO	62.989	62.989	62.989	62.989	62.989	62.989	62.989	62.989	62.989	62.989	629.890
22701			SEGURIDAD	35.913	35.913	35.913	35.913	35.913	35.921	35.913	35.913	35.913	35.913	359.138
22706			ESTUDIOS Y TRABAJOS TÉCNICOS	2.106	2.106	2.106	2.109	2.106	2.106	2.106	2.106	2.106	2.106	21.063
22799			OTROS	2.509										2.509
<b>23</b>			<b>INDEMNIZACIONES POR RAZÓN DEL SERVICIO</b>	<b>6.664</b>	<b>4.170</b>	<b>4.173</b>	<b>4.170</b>	<b>4.170</b>	<b>4.170</b>	<b>4.170</b>	<b>4.170</b>	<b>4.170</b>	<b>4.175</b>	<b>44.202</b>
230			DIETAS	2.578	2.578	2.578	2.578	2.578	2.578	2.578	2.578	2.578	2.578	25.783
23000			DIETAS	2.578	2.578	2.578	2.578	2.578	2.578	2.578	2.578	2.578	2.578	25.783
231			LOCOMOCIÓN	1.592	1.592	1.592	1.592	1.592	1.592	1.592	1.592	1.592	1.592	15.925
23100			LOCOMOCIÓN	1.592	1.592	1.592	1.592	1.592	1.592	1.592	1.592	1.592	1.592	15.925



**9.- Detalle económico territorial por secciones y subprogramas**

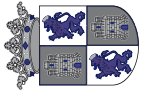
SECCIÓN	10	CULTURA Y TURISMO	SIN TERRITORIALIZAR	ÁVILA	BURGOS	LEÓN	PALENCIA	SALAMANCA	SEGOVIA	SORIA	VALLADOLID	ZAMORA	TOTAL
SERVICIO	03	D.G. DE POLÍTICAS CULTURALES	0	1	2	3	4	5	6	7	8	9	
PROGRAMA	334A	PROMOCIÓN, FOMENTO Y APOYO A LA ACCIÓN CULTURAL											
SUBPROGRAMA	334A01	PROMOCIÓN, FOMENTO Y APOYO A LA ACCIÓN CULTURAL											
SUBCONCEPTO		TERRITORIO											
233		OTRAS INDEMNIZACIONES	2.494										2.494
23300		OTRAS INDEMNIZACIONES	2.494										2.494
24		GASTOS DE PUBLICACIONES	2.000	2.000	2.000	2.000	2.000	2.000	2.000	2.000	2.000	2.000	20.000
240		GASTOS DE EDICIÓN Y DISTRIBUCIÓN	2.000	2.000	2.000	2.000	2.000	2.000	2.000	2.000	2.000	2.000	20.000
24000		GASTOS DE EDICIÓN Y DISTRIBUCIÓN	2.000	2.000	2.000	2.000	2.000	2.000	2.000	2.000	2.000	2.000	20.000
4		TRANSFERENCIAS CORRIENTES	36.000		95.000				32.000				163.000
44		A. EMPRESAS PÚBLICAS Y OTROS ENTES PÚBLICOS			95.000				32.000				127.000
443		A. OTROS ENTES PÚBLICOS							32.000				32.000
44303		ACTUACIONES DIFUSIÓN MUSEOS							32.000				32.000
445		A. OTRAS FUNDACIONES PÚBLICAS			95.000								95.000
44505		INSTITUTO CASTELLANO LEONÉS DE LA LENGUA			95.000								95.000
48		A. FAMILIAS E INSTITUCIONES SIN FINES DE LUCRO	36.000										36.000
480		A. FAMILIAS E INSTITUCIONES SIN FINES DE LUCRO	36.000										36.000
48004		ACTUACIONES DE CARÁCTER SOCIO-CULTURAL	36.000										36.000
		TOTAL OPERACIONES CORRIENTES	4.496.347	1.919.910	2.259.000	2.325.925	2.565.132	2.406.637	1.850.401	2.240.324	1.565.634	2.163.844	23.793.154
6		INVERSIONES REALES	393.574	393.574	393.574	393.574	393.574	393.574	393.574	393.574	393.574	393.575	3.935.741
62		INVERS.NUEVAS FUNCIONAMIENTO OPERATIVO SERVICIOS	75.900	75.900	75.900	75.900	75.900	75.900	75.900	75.900	75.900	75.900	759.000
624		FONDO BIBLIOGRÁFICO	75.900	75.900	75.900	75.900	75.900	75.900	75.900	75.900	75.900	75.900	759.000
62400		FONDO BIBLIOGRÁFICO	75.900	75.900	75.900	75.900	75.900	75.900	75.900	75.900	75.900	75.900	759.000
63		INVERS.REPOSICIÓN FUNCIONAM. OPERATIVO SERVICIOS	7.000	7.000	7.000	7.000	7.000	7.000	7.000	7.000	7.000	7.000	70.000



**9.- Detalle económico territorial por secciones y subprogramas**

SECCIÓN 10 CULTURA Y TURISMO  
 SERVICIO 03 D.G. DE POLÍTICAS CULTURALES  
 PROGRAMA 334A PROMOCIÓN, FOMENTO Y APOYO A LA ACCIÓN CULTURAL  
 SUBPROGRAMA 334A01 PROMOCIÓN, FOMENTO Y APOYO A LA ACCIÓN CULTURAL

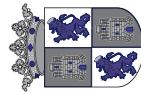
SUBCONCEPTO	TERRITORIO	SIN TERRITORIALIZAR	ÁVILA	BURGOS	LEÓN	PALENCIA	SALAMANCA	SEGOVIA	SORIA	VALLADOLID	ZAMORA	TOTAL
		0	1	2	3	4	5	6	7	8	9	
631	CONSTRUCCIONES	7.000	7.000	7.000	7.000	7.000	7.000	7.000	7.000	7.000	7.000	70.000
63100	CONSTRUCCIONES	7.000	7.000	7.000	7.000	7.000	7.000	7.000	7.000	7.000	7.000	70.000
64	GASTOS DE INVERSIONES DE CARÁCTER INMATERIAL	310.674	310.674	310.674	310.674	310.674	310.674	310.674	310.674	310.674	310.675	3.106.741
640	GASTOS DE INVESTIG.,DESARROLLO Y ESTUDIOS TÉCNICOS	35.000	35.000	35.000	35.000	35.000	35.000	35.000	35.000	35.000	35.000	350.000
64001	ESTUDIOS Y TRABAJOS TÉCNICOS	35.000	35.000	35.000	35.000	35.000	35.000	35.000	35.000	35.000	35.000	350.000
641	CAMPAÑAS DE PROMOCIÓN	275.674	275.674	275.674	275.674	275.674	275.674	275.674	275.674	275.674	275.675	2.756.741
64100	CAMPAÑAS DE PROMOCIÓN	275.674	275.674	275.674	275.674	275.674	275.674	275.674	275.674	275.674	275.675	2.756.741
7	TRANSFERENCIAS DE CAPITAL	1.717,168	1,717,168	1,967,168	1,717,168	1,717,168	1,717,168	1,747,168	1,717,168	1,717,168	1,717,185	17,451,697
74	A. EMPRESAS PÚBLICAS Y OTROS ENTES PÚBLICOS	1,511,858	1,511,858	1,761,858	1,511,858	1,511,858	1,511,858	1,541,858	1,511,858	1,511,858	1,511,866	15,398,588
740	UNIVERSIDADES	9,002	9,002	9,002	9,002	9,002	9,002	9,002	9,002	9,002	9,002	90,020
74011	PROYECTOS INVESTIG.UNIVERSID.PÚBLICAS Y ORG.PÚBLIC	9,002	9,002	9,002	9,002	9,002	9,002	9,002	9,002	9,002	9,002	90,020
743	A OTROS ENTES PÚBLICOS							30,000				30,000
74314	OTROS CONSORCIOS							30,000				30,000
744	A FUNDACIONES PÚBLICAS DE LA COMUNIDAD DE C. Y L.	1,502,856	1,502,856	1,502,856	1,502,856	1,502,856	1,502,856	1,502,856	1,502,856	1,502,856	1,502,864	15,028,568
74403	FUNDACIÓN SIGLO PARA EL TURISMO Y LAS ARTES	1,502,856	1,502,856	1,502,856	1,502,856	1,502,856	1,502,856	1,502,856	1,502,856	1,502,856	1,502,864	15,028,568
745	A OTRAS FUNDACIONES PÚBLICAS			250,000								250,000
74502	INSTITUTO CASTELLANO LEONÉS DE LA LENGUA			250,000								250,000
76	A CORPORACIONES LOCALES	59,102	59,102	59,102	59,102	59,102	59,102	59,102	59,102	59,102	59,102	591,020
760	A CORPORACIONES LOCALES	59,102	59,102	59,102	59,102	59,102	59,102	59,102	59,102	59,102	59,102	591,020
7600G	PROMOCIÓN Y DIFUSIÓN CULTURAL	9,002	9,002	9,002	9,002	9,002	9,002	9,002	9,002	9,002	9,002	90,020
76097	CENTROS DE ARTES ESCÉNICAS Y CULTURALES	50,100	50,100	50,100	50,100	50,100	50,100	50,100	50,100	50,100	50,100	501,000



**9.- Detalle económico territorial por secciones y subprogramas**

SECCIÓN 10 CULTURA Y TURISMO  
 SERVICIO 03 D.G. DE POLÍTICAS CULTURALES  
 PROGRAMA 334A PROMOCIÓN, FOMENTO Y APOYO A LA ACCIÓN CULTURAL  
 SUBPROGRAMA 334A01 PROMOCIÓN, FOMENTO Y APOYO A LA ACCIÓN CULTURAL

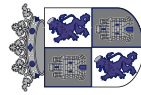
SUBCONCEPTO	TERRITORIO	SIN TERRITORIALIZAR	ÁVILA	BURGOS	LEÓN	PALENCIA	SALAMANCA	SEGOVIA	SORIA	VALLADOLID	ZAMORA	TOTAL
		0	1	2	3	4	5	6	7	8	9	
77	A. EMPRESAS PRIVADAS	105.708	105.708	105.708	105.708	105.708	105.708	105.708	105.708	105.708	105.708	1.057.080
770	A. EMPRESAS PRIVADAS	105.708	105.708	105.708	105.708	105.708	105.708	105.708	105.708	105.708	105.708	1.057.080
7700Q	PROMOCIÓN Y DIFUSIÓN CULTURAL	105.708	105.708	105.708	105.708	105.708	105.708	105.708	105.708	105.708	105.708	1.057.080
78	A. FAMILIAS E INSTITUCIONES SIN FINES DE LUCRO	40.500	40.500	40.500	40.500	40.500	40.500	40.500	40.500	40.500	40.500	405.000
780	A. FAMILIAS E INSTITUCIONES SIN FINES DE LUCRO	40.500	40.500	40.500	40.500	40.500	40.500	40.500	40.500	40.500	40.500	405.000
78048	PROMOCIÓN Y DIFUSIÓN CULTURAL	40.500	40.500	40.500	40.500	40.500	40.500	40.500	40.500	40.500	40.500	405.000
	TOTAL OPERACIONES DE CAPITAL	2.110.742	2.110.742	2.360.742	2.110.742	2.110.742	2.110.742	2.140.742	2.110.742	2.110.742	2.110.760	21.387.438
	TOTAL OPERACIONES NO FINANCIERAS	6.607.089	4.030.652	4.619.742	4.436.667	4.675.874	4.517.379	3.991.143	4.351.066	3.676.376	4.274.604	45.180.592
	TOTAL SUBPROGRAMA	6.607.089	4.030.652	4.619.742	4.436.667	4.675.874	4.517.379	3.991.143	4.351.066	3.676.376	4.274.604	45.180.592
	TOTAL PROGRAMA	6.607.089	4.030.652	4.619.742	4.436.667	4.675.874	4.517.379	3.991.143	4.351.066	3.676.376	4.274.604	45.180.592
	TOTAL SERVICIO	6.607.089	4.030.652	4.619.742	4.436.667	4.675.874	4.517.379	3.991.143	4.351.066	3.676.376	4.274.604	45.180.592



**9.- Detalle económico territorial por secciones y subprogramas**

SECCIÓN **10 CULTURA Y TURISMO**  
 SERVICIO **04 D.G. DE DEPORTES**  
 PROGRAMA **336A FOMENTO Y APOYO A LA ACTIVIDAD DEPORTIVA**  
 SUBPROGRAMA **336A01 FOMENTO Y APOYO A LA ACTIVIDAD DEPORTIVA**

SUBCONCEPTO	TERRITORIO	SIN TERRITORIALIZAR	ÁVILA	BURGOS	LEÓN	PALENCIA	SALAMANCA	SEGOVIA	SORIA	VALLADOLID	ZAMORA	TOTAL
		0	1	2	3	4	5	6	7	8	9	
1	GASTOS DE PERSONAL	1.560.460	52.805	152.063	109.364	751.273	454.032	82.623	110.374	12.665.777	88.520	4.628.091
10	ALTOS CARGOS	56.205										56.205
100	RETRIBUCIONES BÁSICAS	19.493										19.493
10000	RETRIBUCIONES BÁSICAS	19.493										19.493
101	OTRAS REMUNERACIONES	36.712										36.712
10100	OTRAS REMUNERACIONES	36.712										36.712
12	FUNCIONARIOS	933.358	18.404	110.342	78.375	132.880	20.650	60.281	80.767	179.326	61.587	1.675.970
120	RETRIBUCIONES BÁSICAS	539.755	11.257	70.316	49.483	85.480	13.490	38.549	51.888	114.208	38.472	1.012.898
12000	RETRIBUCIONES BÁSICAS	539.755	11.257	70.316	49.483	85.480	13.490	38.549	51.888	114.208	38.472	1.012.898
121	RETRIBUCIONES COMPLEMENTARIAS	393.603	7.147	40.026	28.892	47.400	7.160	21.732	28.879	65.118	23.115	663.072
12100	RETRIBUCIONES COMPLEMENTARIAS	393.603	7.147	40.026	28.892	47.400	7.160	21.732	28.879	65.118	23.115	663.072
13	LABORAL FIJO	120.841	20.811	4.855		427.356	321.031			768.776		1.664.570
130	RETRIBUCIONES BÁSICAS	95.249	16.654			334.283	245.891			587.202		1.279.279
13000	RETRIBUCIONES BÁSICAS	95.249	16.654			334.283	245.891			587.202		1.279.279
131	OTRAS REMUNERACIONES	25.592	4.157	4.855		93.073	76.040			181.574		385.291
13100	OTRAS REMUNERACIONES	25.592	4.157	4.855		93.073	76.040			181.574		385.291
13101	COMPLEMENTO ATENCIÓN CONTINUADA			4.855		64.109	54.821			128.476		277.155
14	LABORAL EVENTUAL	72.343		4.855		28.964	21.219			53.098		108.136
140	RETRIBUCIONES BÁSICAS	60.410										60.410
14000	RETRIBUCIONES BÁSICAS	60.410										60.410
141	OTRAS REMUNERACIONES	11.933										11.933

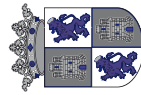


## 9.- Detalle económico territorial por secciones y subprogramas

SECCIÓN 10 CULTURA Y TURISMO  
 SERVICIO 04 D.G. DE DEPORTES  
 PROGRAMA 336A FOMENTO Y APOYO A LA ACTIVIDAD DEPORTIVA  
 SUBPROGRAMA 336A01 FOMENTO Y APOYO A LA ACTIVIDAD DEPORTIVA

SUBCONCEPTO	TERRITORIO	SIN TERRITORIALIZAR	ÁVILA	BURGOS	LEÓN	PALENCIA	SALAMANCA	SEGOVIA	SORIA	VALLADOLID	ZAMORA	TOTAL
		0	1	2	3	4	5	6	7	8	9	
14100	OTRAS REMUNERACIONES	11.933										11.933
16	INCENTIVOS AL RENDIMIENTO	118.683	1.907	12.426	10.154	15.875	2.924	7.230	9.137	22.224	7.230	207.790
160	PRODUCTIVIDAD	118.683	1.907	12.426	10.154	15.875	2.924	7.230	9.137	22.224	7.230	207.790
16000	PRODUCTIVIDAD	118.683	1.907	12.426	10.154	15.875	2.924	7.230	9.137	22.224	7.230	207.790
17	CUOTAS Y PRESTACIONES A CARGO DE LA COMUNIDAD	259.030	11.683	24.440	20.835	175.162	108.527	15.112	20.470	296.251	19.703	951.213
170	SEGURIDAD SOCIAL PERSONAL LABORAL	37.658	6.565	1.331		139.003	102.587			247.076		534.220
17000	SEGURIDAD SOCIAL PERSONAL LABORAL	37.658	6.565	1.331		139.003	102.587			247.076		534.220
171	SEGURIDAD SOCIAL PERSONAL NO LABORAL	221.372	5.118	23.109	20.835	361.59	5.940	15.112	20.470	49.175	19.703	416.993
17100	SEGURIDAD SOCIAL PERSONAL NO LABORAL	221.372	5.118	23.109	20.835	361.59	5.940	15.112	20.470	49.175	19.703	416.993
2	GASTOS CORRIENTES EN BIENES Y SERVICIOS	193.889	143.741	164.778	250.308	311.655	328.395	144.428	201.412	563.130	183.503	2.485.239
20	ARRENDAMIENTOS Y CÁNONES									684		684
203	ARRENDAMIENTOS MAQUINARIA, INSTALACIONES Y UTILILLAJE									684		684
20300	ARRENDAMIENTOS MAQUINARIA, INSTALACIONES Y UTILILLAJE									684		684
21	REPARACIONES, MANTENIMIENTO Y CONSERVACIÓN	6.893	5.351	5.863	6.893	9.854	9.854	4.907	6.839	11.677	6.839	74.970
210	INFRAESTRUCTURA Y BIENES NATURALES	626	348	417	626	904	904	353	486	1.810	486	6.960
21000	INFRAESTRUCTURA	626	348	417	626	904	904	353	486	1.810	486	6.960
212	EDIFICIOS Y OTRAS CONSTRUCCIONES	2.383	2.380	2.856	2.383	3.337	3.337	2.384	3.332	2.876	3.332	28.600
21200	EDIFICIOS Y OTRAS CONSTRUCCIONES	2.383	2.380	2.856	2.383	3.337	3.337	2.384	3.332	2.876	3.332	28.600
213	MAQUINARIA, INSTALACIONES Y UTILILLAJE	2.415	1.807	1.610	2.415	3.488	3.488	1.345	1.878	2.702	1.878	23.026
21300	MAQUINARIA, INSTALACIONES Y UTILILLAJE	2.415	1.807	1.610	2.415	3.488	3.488	1.345	1.878	2.702	1.878	23.026
215	MOBILIARIO Y ENSERES	927	515	618	927	1.340	1.340	520	721	2.720	721	10.349

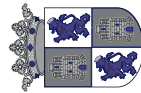




**9.- Detalle económico territorial por secciones y subprogramas**

**SECCIÓN 10 CULTURA Y TURISMO**  
**SERVICIO 04 D.G. DE DEPORTES**  
**PROGRAMA 336A FOMENTO Y APOYO A LA ACTIVIDAD DEPORTIVA**  
**SUBPROGRAMA 336A01 FOMENTO Y APOYO A LA ACTIVIDAD DEPORTIVA**

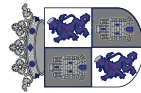
SUBCONCEPTO	TERRITORIO	SIN TERRITORIALIZAR	ÁVILA	BURGOS	LEÓN	PALENCIA	SALAMANCA	SEGOVIA	SORIA	VALLADOLID	ZAMORA	TOTAL
		0	1	2	3	4	5	6	7	8	9	
21500	MOBILIARIO Y ENSERES	927	515	618	927	1.340	1.340	520	721	2.720	721	10.349
216	EQUIPOS PARA PROCESOS DE LA INFORMACIÓN	542	301	362	542	785	785	305	422	1.569	422	6.035
21600	EQUIPOS PARA PROCESOS DE LA INFORMACIÓN	542	301	362	542	785	785	305	422	1.569	422	6.035
<b>22</b>	<b>MATERIAL., SUMINISTROS Y OTROS</b>	<b>182.246</b>	<b>135.593</b>	<b>158.915</b>	<b>243.415</b>	<b>301.801</b>	<b>318.541</b>	<b>139.521</b>	<b>194.573</b>	<b>550.769</b>	<b>176.664</b>	<b>2.402.038</b>
220	MATERIAL DE OFICINA	3.084	1.714	2.055	3.084	4.457	4.457	1.727	2.398	8.915	2.398	34.289
22000	ORDINARIO NO INVENTARIABLE	795	442	530	795	1.150	1.150	446	618	2.300	618	8.844
22001	PRENSA, REVISTAS, LIBROS Y PUBLICACIONES	1.783	991	1.188	1.783	2.576	2.576	997	1.387	5.153	1.387	19.821
22002	MATERIAL INFORMÁTICO NO INVENTARIABLE	506	281	337	506	731	731	284	393	1.462	393	5.624
221	SUMINISTROS	77.180	67.726	79.373	128.849	141.896	157.275	67.776	91.023	266.510	85.448	1.163.056
22100	ENERGÍA ELÉCTRICA	14.637	8.131	9.757	14.637	21.141	21.141	8.135	11.384	42.284	11.384	162.631
22101	AGUA	26.798	14.887	17.865	26.798	38.709	38.709	14.891	20.843	77.418	20.843	297.761
22102	GAS Y CALEFACCIÓN		24.852	27.922	51.669	30.415	45.794	24.856	30.993	43.541	27.003	307.045
22103	COMBUSTIBLE PARA VEHICULOS	158	87	105	158	227	227	92	123	455	123	1.755
22104	VESTUARIO	853	474	569	853	1.233	1.233	477	664	2.467	664	9.487
22105	PRODUCTOS ALIMENTICIOS	23.649	13.139	15.766	23.649	34.161	34.161	13.145	18.394	68.322	18.394	262.780
22106	PRODUCTOS FARMACÉUTICOS	329	182	219	329	475	475	186	256	950	256	3.657
22107	PRODUCTOS DE CONSUMO ESPECÍFICO	1.585	880	1.056	1.585	2.289	2.289	886	1.232	4.578	1.232	17.612
22108	SUM.MATER.DEPORTIVO, DIDÁCTICO Y CULTURAL.	972	540	648	972	1.404	1.404	544	756	2.808	756	10.804
22111	SUM.REPUEST.MAQUINARIA, UTILLAJE Y ELEM.TRANSPORTE	2.037	1.131	1.358	2.037	2.942	2.942	1.135	1.585	5.884	1.585	21.051
22112	SUM.MATER.ELECTRÓN., ELÉCTRICO Y DE COMUNICACIONES	972	540	648	972	1.404	1.404	542	756	2.808	756	10.802
22199	OTROS SUMINISTROS	5.190	2.883	3.460	5.190	7.496	7.496	2.887	4.037	14.995	4.037	57.671
222	COMUNICACIONES	1.342	746	895	1.342	1.940	1.940	761	1.044	3.881	1.044	14.935



**9.- Detalle económico territorial por secciones y subprogramas**

**SECCIÓN 10 CULTURA Y TURISMO**  
**SERVICIO 04 D.G. DE DEPORTES**  
**PROGRAMA 336A FOMENTO Y APOYO A LA ACTIVIDAD DEPORTIVA**  
**SUBPROGRAMA 336A01 FOMENTO Y APOYO A LA ACTIVIDAD DEPORTIVA**

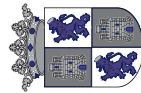
SUBCONCEPTO	TERRITORIO	SIN TERRITORIALIZAR	ÁVILA	BURGOS	LEÓN	PALENCIA	SALAMANCA	SEGOVIA	SORIA	VALLADOLID	ZAMORA	TOTAL
		0	1	2	3	4	5	6	7	8	9	
22201	POSTALES Y TELEGRÁFICAS	17	10	11	17	25	25	13	13	50	13	194
22204	SERVICIOS DE TELECOMUNICACIONES	1.325	736	884	1.325	1.915	1.915	748	1.031	3.831	1.031	14.741
223	TRANSPORTES	1.933	1.074	1.289	1.933	2.793	2.793	1.078	1.504	5.587	1.504	21.488
22300	TRANSPORTES	1.933	1.074	1.289	1.933	2.793	2.793	1.078	1.504	5.587	1.504	21.488
224	PRIMAS DE SEGUROS	39.801	22.111	26.534	39.801	57.490	57.490	22.117	30.956	86.481	30.956	413.737
22400	PRIMAS DE SEGUROS	39.801	22.111	26.534	39.801	57.490	57.490	22.117	30.956	86.481	30.956	413.737
225	TRIBUTOS	7.090	3.938	4.726	7.090	10.242	10.242	3.952	5.515	20.486	5.515	78.796
22500	I.B.I.	5.655	3.142	3.771	5.655	8.170	8.170	3.146	4.399	16.340	4.399	62.847
22503	OTRAS TASAS	844	468	562	844	1.219	1.219	474	656	2.439	656	9.381
22504	OTROS	591	328	393	591	853	853	332	460	1.707	460	6.568
226	GASTOS DIVERSOS	21.975	21.708	24.150	31.475	41.242	41.242	25.516	26.592	72.986	26.592	333.478
22606	REUNIONES, CONFERENCIA Y CURSOS	852	473	568	852	1.231	1.231	477	663	2.463	663	9.473
22609	ACTIVIDADES CULTURALES Y DEPORTIVAS	13.863	17.201	18.742	23.363	29.524	29.524	21.005	20.282	49.549	20.282	243.335
22699	OTROS GASTOS	7.260	4.034	4.840	7.260	10.487	10.487	4.034	5.647	20.974	5.647	80.670
227	TRABAJOS REALIZADOS POR OTRAS EMPRESAS Y PROFES.	29.841	16.576	19.993	29.841	41.741	43.102	16.594	35.541	85.923	23.207	342.259
22700	LIMPIEZA Y ASFO	7.179	3.988	4.785	7.179	10.369	10.369	3.993	5.583	20.739	5.583	79.767
22701	SEGURIDAD	22.253	12.362	14.835	22.253	30.782	32.143	12.366	29.661	64.002	17.307	257.964
22706	ESTUDIOS Y TRABAJOS TÉCNICOS	25	13	17	25	36	36	17	19	73	19	280
22799	OTROS	384	213	256	384	554	554	218	278	1.109	298	4.248
<b>23</b>	<b>INDEMNIZACIONES POR RAZÓN DEL SERVICIO</b>	<b>4.750</b>	<b>2.797</b>									<b>7.547</b>
230	DIETAS	4.750										4.750
23000	DIETAS	4.750										4.750



**9.- Detalle económico territorial por secciones y subprogramas**

SECCIÓN 10 CULTURA Y TURISMO  
 SERVICIO 04 D.G. DE DEPORTES  
 PROGRAMA 336A FOMENTO Y APOYO A LA ACTIVIDAD DEPORTIVA  
 SUBPROGRAMA 336A01 FOMENTO Y APOYO A LA ACTIVIDAD DEPORTIVA

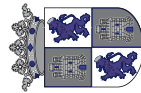
SUBCONCEPTO	TERRITORIO	SIN TERRITORIALIZAR	ÁVILA	BURGOS	LEÓN	PALENCIA	SALAMANCA	SEGOVIA	SORIA	VALLADOLID	ZAMORA	TOTAL
		0	1	2	3	4	5	6	7	8	9	
231	LOCOMOCIÓN		2.797									2.797
23100	LOCOMOCIÓN		2.797									2.797
4	TRANSFERENCIAS CORRIENTES		34.500	44.850	44.850	34.500	37.950	34.500	129.500	34.500	44.850	440.000
44	A. EMPRESAS PÚBLICAS Y OTROS ENTES PÚBLICOS								95.000			95.000
445	A. OTRAS FUNDACIONES PÚBLICAS								95.000			95.000
44504	FUNDACIÓN ALTO ENTREN Y PROM. DEPORT. PROV. SORIA								95.000			95.000
48	A. FAMILIAS E INSTITUCIONES SIN FINES DE LUCRO		34.500	44.850	44.850	34.500	37.950	34.500	34.500	34.500	44.850	345.000
480	A. FAMILIAS E INSTITUCIONES SIN FINES DE LUCRO		34.500	44.850	44.850	34.500	37.950	34.500	34.500	34.500	44.850	345.000
4802C	BECAS Y PREMIOS A DEPORTISTAS		34.500	44.850	44.850	34.500	37.950	34.500	34.500	34.500	44.850	345.000
	TOTAL OPERACIONES CORRIENTES	1.754.349	231.046	361.691	404.522	1.097.428	820.377	261.551	441.286	1.864.207	316.873	7.553.330
6	INVERSIONES REALES		40.461	15.510	102.510	227.178	147.967	15.820	88.410	419.042	162.10	1.073.108
62	INVERSNUEVAS FUNCIONAMIENTO OPERATIVO SERVICIOS				87.000	87.000			72.500	242.657		489.157
621	CONSTRUCCIONES				87.000	87.000			72.500	73.372		319.872
62100	CONSTRUCCIONES				87.000	87.000			72.500	73.372		319.872
629	OTRO INMOVILIZADO MATERIAL									169.285		169.285
62902	OTRO INMOVILIZADO MATERIAL									169.285		169.285
63	INVERSEPOSICIÓN FUNCIONAM. OPERATIVO SERVICIOS		24.951			124.668	132.457			160.875		442.951
631	CONSTRUCCIONES		24.951			72.143	132.457			127.875		357.426
63100	CONSTRUCCIONES		24.951			72.143	132.457			127.875		357.426
633	MAQUINARIA, INSTALACIONES Y UTILLAJE					27.875						27.875



**9.- Detalle económico territorial por secciones y subprogramas**

SECCIÓN **10 CULTURA Y TURISMO**  
 SERVICIO **04 D.G. DE DEPORTES**  
 PROGRAMA **336A FOMENTO Y APOYO A LA ACTIVIDAD DEPORTIVA**  
 SUBPROGRAMA **336A01 FOMENTO Y APOYO A LA ACTIVIDAD DEPORTIVA**

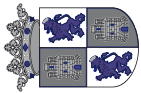
SUBCONCEPTO	TERRITORIO	SIN TERRITORIALIZAR	ÁVILA	BURGOS	LEÓN	PALENCIA	SALAMANCA	SEGOVIA	SORIA	VALLADOLID	ZAMORA	TOTAL
63301	INSTALACIONES TÉCNICAS	0				27875					9	27875
639	OTRO INMOVILIZADO MATERIAL					24650				33000		57650
63900	OTRO INMOVILIZADO MATERIAL					24650				33000		57650
<b>64</b>	<b>GASTOS DE INVERSIONES DE CARÁCTER INMATERIAL</b>		<b>15510</b>	<b>15510</b>	<b>15510</b>	<b>15510</b>	<b>15510</b>	<b>15820</b>	<b>15910</b>	<b>15510</b>	<b>16210</b>	<b>141000</b>
640	GASTOS DE INVESTIG.,DESARROLLO Y ESTUDIOS TÉCNICOS		4400	4400	4400	4400	4400	4400	4800	4400	4400	40000
64001	ESTUDIOS Y TRABAJOS TÉCNICOS		4400	4400	4400	4400	4400	4400	4800	4400	4400	40000
641	CAMPAÑAS DE PROMOCIÓN		3410	3410	3410	3410	3410	3720	3410	3410	3410	31000
64100	CAMPAÑAS DE PROMOCIÓN		3410	3410	3410	3410	3410	3720	3410	3410	3410	31000
649	OTRO INMOVILIZADO INMATERIAL		7700	7700	7700	7700	7700	7700	7700	7700	8400	70000
64900	OTRO INMOVILIZADO INMATERIAL		7700	7700	7700	7700	7700	7700	7700	7700	8400	70000
<b>7</b>	<b>TRANSFERENCIAS DE CAPITAL</b>	<b>200.000</b>	<b>324.544</b>	<b>443.158</b>	<b>745.794</b>	<b>324.544</b>	<b>650.658</b>	<b>424.544</b>	<b>357.004</b>	<b>348.294</b>	<b>421.908</b>	<b>4.240.448</b>
<b>74</b>	<b>A EMPRESAS PÚBLICAS Y OTROS ENTES PÚBLICOS</b>		<b>21.250</b>	<b>21.250</b>	<b>21.250</b>		<b>21.250</b>			<b>21.250</b>		<b>85.000</b>
740	UNIVERSIDADES			21.250	21.250		21.250			21.250		85.000
74000	PROMOCIÓN DEPORTIVA UNIVERSIDADES			21.250	21.250		21.250			21.250		85.000
<b>76</b>	<b>A CORPORACIONES LOCALES</b>		<b>400.000</b>		<b>400.000</b>		<b>200.000</b>	<b>100.000</b>				<b>700.000</b>
760	A CORPORACIONES LOCALES		400.000		400.000		200.000	100.000				700.000
76047	PROMOCIÓN PRÁCTICA DEPORTIVA							100.000				100.000
76060	CONST.AMPIAC.Y EQUIPAM.INSTALAC.DEPORT.PÚBLICAS				400.000		200.000					600.000
<b>78</b>	<b>A FAMILIAS E INSTITUCIONES SIN FINES DE LUCRO</b>	<b>200.000</b>	<b>324.544</b>	<b>421.908</b>	<b>324.544</b>	<b>324.544</b>	<b>429.408</b>	<b>324.544</b>	<b>357.004</b>	<b>327.044</b>	<b>421.908</b>	<b>3.455.448</b>
780	A FAMILIAS E INSTITUCIONES SIN FINES DE LUCRO	200.000	324.544	421.908	324.544	324.544	429.408	324.544	357.004	327.044	421.908	3.455.448
78011	PROMOCIÓN DEPORTIVA A CONTECIM. EXTRAORDINARIOS	200.000	25.000	32.500	25.000	25.000	32.500	25.000	27.500	25.000	32.500	450.000



**9.- Detalle económico territorial por secciones y subprogramas**

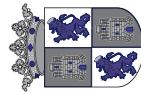
SECCIÓN 10 CULTURA Y TURISMO  
 SERVICIO 04 D.G. DE DEPORTES  
 PROGRAMA 336A FOMENTO Y APOYO A LA ACTIVIDAD DEPORTIVA  
 SUBPROGRAMA 336A01 FOMENTO Y APOYO A LA ACTIVIDAD DEPORTIVA

SUBCONCEPTO	TERRITORIO	SIN TERRITORIALIZAR	ÁVILA	BURGOS	LEÓN	PALENCIA	SALAMANCA	SEGOVIA	SORIA	VALLADOLID	ZAMORA	TOTAL
78064	PROMOCIÓN DEPORTIVA INSTITUCIONES	0	212.544	276.308	212.544	212.544	276.308	212.544	233.804	212.544	276.308	2.125.448
78073	FF.TT. CENTROS DE TECNIFICACIÓN		87.000	113.100	87.000	87.000	113.100	87.000	95.700	87.000	113.100	870.000
78080	PROMOCIÓN DEPORTIVA UNIVERSIDADES PRIVADAS						7.500			2.500		10.000
	TOTAL OPERACIONES DE CAPITAL	200.000	365.005	458.668	848.304	551.722	798.625	440.364	445.414	767.336	438.118	5.313.556
	TOTAL OPERACIONES NO FINANCIERAS	1.954.349	596.051	820.359	1.252.826	1.649.150	1.619.002	701.915	886.700	2.631.543	754.991	12.866.886
	TOTAL SUBPROGRAMA	1.954.349	596.051	820.359	1.252.826	1.649.150	1.619.002	701.915	886.700	2.631.543	754.991	12.866.886
	TOTAL PROGRAMA	1.954.349	596.051	820.359	1.252.826	1.649.150	1.619.002	701.915	886.700	2.631.543	754.991	12.866.886
	TOTAL SERVICIO	1.954.349	596.051	820.359	1.252.826	1.649.150	1.619.002	701.915	886.700	2.631.543	754.991	12.866.886



**9.- Detalle económico territorial por secciones y subprogramas**

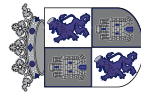
SECCIÓN	10	CULTURA Y TURISMO	SIN TERRITORIALIZAR	ÁVILA	BURGOS	LEÓN	PALENCIA	SALAMANCA	SEGOVIA	SORIA	VALLADOLID	ZAMORA	TOTAL
SERVICIO	05	D.G. DE TURISMO	0	1	2	3	4	5	6	7	8	9	
PROGRAMA	432A	ORDENACIÓN Y PROMOCIÓN TURÍSTICA											
SUBPROGRAMA	432A01	ORDENACIÓN, PROMOCIÓN Y GESTIÓN DEL TURISMO											
SUBCONCEPTO		TERRITORIO											
1		GASTOS DE PERSONAL	1.445.678	167.701	181.898	145.285	220.712	171.676	137.769	217.952	201.232	215.648	3.103.551
10		ALTOS CARGOS	56.205										56.205
100		RETRIBUCIONES BÁSICAS	19.493										19.493
10000		RETRIBUCIONES BÁSICAS	19.493										19.493
101		OTRAS REMUNERACIONES	36.712										36.712
10100		OTRAS REMUNERACIONES	36.712										36.712
12		FUNCIONARIOS	978.080	132.400	131.312	104.091	137.257	135.178	103.407	158.521	147.870	152.613	2.181.629
120		RETRIBUCIONES BÁSICAS	562.148	79.864	78.776	60.212	84.717	85.151	60.992	94.192	89.086	92.904	1.288.042
12000		RETRIBUCIONES BÁSICAS	562.148	79.864	78.776	60.212	84.717	85.151	60.992	94.192	89.086	92.904	1.288.042
121		RETRIBUCIONES COMPLEMENTARIAS	415.932	52.536	52.536	44.779	52.540	50.027	42.415	64.329	58.784	59.709	893.587
12100		RETRIBUCIONES COMPLEMENTARIAS	415.932	52.536	52.536	44.779	52.540	50.027	42.415	64.329	58.784	59.709	893.587
13		LABORAL FIJO	38.318				23.986						62.304
130		RETRIBUCIONES BÁSICAS	27.711				19.653						47.364
13000		RETRIBUCIONES BÁSICAS	27.711				19.653						47.364
131		OTRAS REMUNERACIONES	10.607				4.333						14.940
13100		OTRAS REMUNERACIONES	10.607				4.333						14.940
16		INCENTIVOS AL RENDIMIENTO	119.455	13.977	13.977	11.053	14.155	15.172	11.231	17.079	17.731	17.918	251.748
160		PRODUCTIVIDAD	119.455	13.977	13.977	11.053	14.155	15.172	11.231	17.079	17.731	17.918	251.748
16000		PRODUCTIVIDAD	119.455	13.977	13.977	11.053	14.155	15.172	11.231	17.079	17.731	17.918	251.748
17		CUOTAS Y PRESTACIONES A CARGO DE LA COMUNIDAD	253.620	21.324	36.609	29.241	45.314	21.326	23.131	42.352	35.631	43.117	551.665
170		SEGURIDAD SOCIAL PERSONAL LABORAL	12.089				7.411						19.500



**9.- Detalle económico territorial por secciones y subprogramas**

SECCIÓN 10 CULTURA Y TURISMO  
 SERVICIO 05 D.G. DE TURISMO  
 PROGRAMA 432A ORDENACIÓN Y PROMOCIÓN TURÍSTICA  
 SUBPROGRAMA 432A01 ORDENACIÓN, PROMOCIÓN Y GESTIÓN DEL TURISMO

SUBCONCEPTO	TERRITORIO	SIN TERRITORIALIZAR	ÁVILA	BURGOS	LEÓN	PALENCIA	SALAMANCA	SEGOVIA	SORIA	VALLADOLID	ZAMORA	TOTAL
17000	SEGURIDAD SOCIAL PERSONAL LABORAL	12.089				7.411					9	19.500
171	SEGURIDAD SOCIAL PERSONAL NO LABORAL	241.531	21.324	36.609	29.241	37.903	21.326	23.131	42.352	35.631	43.117	532.165
17100	SEGURIDAD SOCIAL PERSONAL NO LABORAL	241.531	21.324	36.609	29.241	37.903	21.326	23.131	42.352	35.631	43.117	532.165
2	GASTOS CORRIENTES EN BIENES Y SERVICIOS	8.390	1.097	1.117	1.175	1.255	1.255	1.104	1.135	1.513	1.135	19.176
22	MATERIAL, SUMINISTROS Y OTROS	1.187	1.097	1.117	1.175	1.255	1.255	1.104	1.135	1.513	1.135	11.973
220	MATERIAL DE OFICINA	177	99	119	177	257	257	106	137	515	137	1.981
22000	ORDINARIO NO INVENTARIABLE	4	3	3	4	7	7	5	3	15	3	54
22001	PRENSA, REVISTAS, LIBROS Y PUBLICACIONES	173	96	116	173	250	250	101	134	500	134	1.927
226	GASTOS DIVERSOS	1.010	998	998	998	998	998	998	998	998	998	9.992
22606	REUNIONES, CONFERENCIA Y CURSOS	1.010	998	998	998	998	998	998	998	998	998	9.992
23	INDEMNIZACIONES POR RAZÓN DEL SERVICIO	7.203										7.203
230	DIETAS	7.203										7.203
23000	DIETAS	7.203										7.203
4	TRANSFERENCIAS CORRIENTES						100.000					100.000
44	A. EMPRESAS PÚBLICAS Y OTROS ENTES PÚBLICOS						100.000					100.000
443	A. OTROS ENTES PÚBLICOS						100.000					100.000
44311	CONSORCIOS PARA GESTIÓN DE SERVICIOS						100.000					100.000
	TOTAL OPERACIONES CORRIENTES	1.454.068	1.68.798	183.015	146.460	221.967	272.931	138.873	219.087	202.745	214.783	3.222.727
6	INVERSIONES REALES	137.474	212.474	242.474	284.974	254.974	242.474	222.474	212.474	232.124	317.488	2.389.404
60	INVERSIÓN EN NUEVAS INFRAESTRUCT. Y BIENES USO GENERAL			30.000	72.500	42.500	30.000	10.000		10.000	30.000	225.000

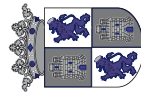


**9.- Detalle económico territorial por secciones y subprogramas**

SECCIÓN 10 CULTURA Y TURISMO  
 SERVICIO 05 D.G. DE TURISMO  
 PROGRAMA 432A ORDENACIÓN Y PROMOCIÓN TURÍSTICA  
 SUBPROGRAMA 432A01 ORDENACIÓN, PROMOCIÓN Y GESTIÓN DEL TURISMO

SUBCONCEPTO	TERRITORIO	SIN TERRITORIALIZAR	ÁVILA	BURGOS	LEÓN	PALENCIA	SALAMANCA	SEGOVIA	SORIA	VALLADOLID	ZAMORA	TOTAL
		0	1	2	3	4	5	6	7	8	9	
601	INFRASTRUCT. Y BIENES DESTINADOS AL USO GENERAL			30.000	72.500	42.500	30.000	10.000		10.000	30.000	225.000
60101	EJECUCIÓN DE OBRA			30.000	72.500	42.500	30.000	10.000		10.000	30.000	225.000
64	GASTOS DE INVERSIONES DE CARÁCTER INMATERIAL	137.474	212.474	212.474	212.474	212.474	212.474	212.474	212.474	222.124	287.488	2.134.404
640	GASTOS DE INVESTIG.,DESARROLLO Y ESTUDIOS TÉCNICOS	15.651	15.651	15.651	15.651	15.651	15.651	15.651	15.651	15.651	15.659	156.518
64001	ESTUDIOS Y TRABAJOS TÉCNICOS	15.651	15.651	15.651	15.651	15.651	15.651	15.651	15.651	15.651	15.659	156.518
641	CAMPAÑAS DE PROMOCIÓN		75.000	75.000	75.000	75.000	75.000	75.000	75.000	75.000	150.000	750.000
64100	CAMPAÑAS DE PROMOCIÓN		75.000	75.000	75.000	75.000	75.000	75.000	75.000	75.000	150.000	750.000
649	OTRO INMOVILIZADO INMATERIAL	121.823	121.823	121.823	121.823	121.823	121.823	121.823	121.823	131.473	121.829	1.227.886
64900	OTRO INMOVILIZADO INMATERIAL	121.823	121.823	121.823	121.823	121.823	121.823	121.823	121.823	131.473	121.829	1.227.886
7	TRANSFERENCIAS DE CAPITAL	515.604	2.145.935	2.354.268	1.579.268	1.691.768	1.599.268	1.579.268	1.579.268	1.691.768	1.716.118	16.452.553
74	A EMPRESAS PÚBLICAS Y OTROS ENTES PÚBLICOS		1.464.086	1.464.086	1.464.086	1.464.086	1.484.086	1.464.086	1.464.086	1.464.086	1.597.184	13.329.872
743	A OTROS ENTES PÚBLICOS						20.000					20.000
74314	OTROS CONSORCIOS						20.000					20.000
744	A FUNDACIONES PÚBLICAS DE LA COMUNIDAD DE C. Y L.		1.464.086	1.464.086	1.464.086	1.464.086	1.464.086	1.464.086	1.464.086	1.464.086	1.597.184	13.309.872
74403	FUNDACIÓN SIGLO PARA EL TURISMO Y LAS ARTES		1.464.086	1.464.086	1.464.086	1.464.086	1.464.086	1.464.086	1.464.086	1.464.086	1.597.184	13.309.872
76	A CORPORACIONES LOCALES	266.833	603.390	811.723	36.723	149.223	36.723	36.723	36.723	149.223	36.730	2.164.014
760	A CORPORACIONES LOCALES	266.833	603.390	811.723	36.723	149.223	36.723	36.723	36.723	149.223	36.730	2.164.014
76011	CAMPAÑAS DE PROMOCIÓN ENTIDADES LOCALES		36.723	36.723	36.723	36.723	36.723	36.723	36.723	36.723	36.730	330.514
76068	MEJORA Y CALIDAD TURÍSTICA	266.833	566.667	775.000		112.500				112.500		1.833.500
78	A FAMILIAS E INSTITUCIONES SIN FINES DE LUCRO	248.771	78.459	78.459	78.459	78.459	78.459	78.459	78.459	78.459	82.204	958.647
780	A FAMILIAS E INSTITUCIONES SIN FINES DE LUCRO	248.771	78.459	78.459	78.459	78.459	78.459	78.459	78.459	78.459	82.204	958.647





**9.- Detalle económico territorial por secciones y subprogramas**

SECCIÓN	10	CULTURA Y TURISMO	SIN TERRITORIALIZAR	ÁVILA	BURGOS	LEÓN	PALENCIA	SALAMANCA	SEGOVIA	SORIA	VALLADOLID	ZAMORA	TOTAL
SERVICIO	05	D.G. DE TURISMO	0	1	2	3	4	5	6	7	8	9	
PROGRAMA	432A	ORDENACIÓN Y PROMOCIÓN TURÍSTICA											
SUBPROGRAMA	432A01	ORDENACIÓN, PROMOCIÓN Y GESTIÓN DEL TURISMO											
SUBCONCEPTO		TERRITORIO											
7801F		ASOCIACIONES TURÍSTICAS	248.771	22.000	22.000	22.000	22.000	22.000	22.000	22.000	22.000	24.000	448.771
7801I		CAMPAÑAS DE PROMOCIÓN INSTIT. SIN ANÍMIMO DE LUCRO		56.459	56.459	56.459	56.459	56.459	56.459	56.459	56.459	58.204	509.876
		TOTAL OPERACIONES DE CAPITAL	653.078	2.358.409	2.596.742	1.864.242	1.946.742	1.841.742	1.801.742	1.791.742	1.923.892	2.033.606	18.811.937
		TOTAL OPERACIONES NO FINANCIERAS	2.107.146	2.527.207	2.779.757	2.010.702	2.168.709	2.114.673	1.940.615	2.010.829	2.126.637	2.248.389	22.034.664
		TOTAL SUBPROGRAMA	2.107.146	2.527.207	2.779.757	2.010.702	2.168.709	2.114.673	1.940.615	2.010.829	2.126.637	2.248.389	22.034.664
		TOTAL PROGRAMA	2.107.146	2.527.207	2.779.757	2.010.702	2.168.709	2.114.673	1.940.615	2.010.829	2.126.637	2.248.389	22.034.664
		TOTAL SERVICIO	2.107.146	2.527.207	2.779.757	2.010.702	2.168.709	2.114.673	1.940.615	2.010.829	2.126.637	2.248.389	22.034.664
		TOTAL SECCIÓN	18.677.249	10.470.184	11.556.025	11.002.997	10.875.846	11.134.206	8.441.460	9.896.262	11.238.517	9.320.179	112.612.925



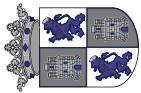
2.2.10

20.CORTES DE CASTILLA Y LEÓN



## CORTES DE CASTILLA Y LEÓN

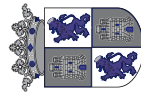
GRUPO DE PROGRAMAS		PROGRAMA		SUBPROGRAMA	
911	ALTA DIRECCIÓN DE LAS CORTES	911A	ACTIVIDAD LEGISLATIVA	911A01	ACTIVIDAD LEGISLATIVA
				911A02	PROCURADOR DEL COMÚN
		911B	CONTROL EXTERNO DEL SECTOR PÚBLICO	911B01	CONTROL EXTERNO DEL SECTOR PÚBLICO



**9.- Detalle económico territorial por secciones y subprogramas**

SECCIÓN **20** CORTES DE CASTILLA Y LEÓN  
 SERVICIO **01** PARLAMENTO  
 PROGRAMA **911A** ACTIVIDAD LEGISLATIVA  
 SUBPROGRAMA **911A01** ACTIVIDAD LEGISLATIVA

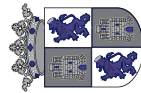
SUBCONCEPTO	TERRITORIO	SIN TERRITORIALIZAR	ÁVILA	BURGOS	LEÓN	PALENCIA	SALAMANCA	SEGOVIA	SORIA	VALLADOLID	ZAMORA	TOTAL
		0	1	2	3	4	5	6	7	8	9	
<b>I</b>	GASTOS DE PERSONAL	6.998.500										6.998.500
<b>10</b>	ALTOS CARGOS	1.464.000										1.464.000
100	RETRIBUCIONES BÁSICAS	548.000										548.000
10000	RETRIBUCIONES BÁSICAS	548.000										548.000
101	OTRAS REMUNERACIONES	916.000										916.000
10100	OTRAS REMUNERACIONES	916.000										916.000
<b>II</b>	PERSONAL EVENTUAL	521.300										521.300
110	RETRIBUCIONES BÁSICAS	213.300										213.300
11000	RETRIBUCIONES BÁSICAS	213.300										213.300
111	OTRAS REMUNERACIONES	308.000										308.000
11100	OTRAS REMUNERACIONES	308.000										308.000
<b>12</b>	FUNCIONARIOS	3.551.000										3.551.000
120	RETRIBUCIONES BÁSICAS	1.619.000										1.619.000
12000	RETRIBUCIONES BÁSICAS	1.619.000										1.619.000
121	RETRIBUCIONES COMPLEMENTARIAS	1.932.000										1.932.000
12100	RETRIBUCIONES COMPLEMENTARIAS	1.932.000										1.932.000
<b>16</b>	INCENTIVOS AL RENDIMIENTO	10.000										10.000
161	GRATIFICACIONES	10.000										10.000
16100	GRATIFICACIONES	10.000										10.000
<b>17</b>	CUOTAS Y PRESTACIONES A CARGO DE LA COMUNIDAD	1.268.000										1.268.000
171	SEGURIDAD SOCIAL PERSONAL NO LABORAL	1.268.000										1.268.000



**9.- Detalle económico territorial por secciones y subprogramas**

SECCIÓN **20** CORTES DE CASTILLA Y LEÓN  
 SERVICIO **01** PARLAMENTO  
 PROGRAMA **911A** ACTIVIDAD LEGISLATIVA  
 SUBPROGRAMA **911A01** ACTIVIDAD LEGISLATIVA

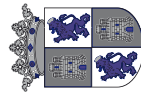
SUBCONCEPTO	TERRITORIO	SIN TERRITORIALIZAR	ÁVILA	BURGOS	LEÓN	PALENCIA	SALAMANCA	SEGOVIA	SORIA	VALLADOLID	ZAMORA	TOTAL
0	1	2	3	4	5	6	7	8	9			
17100	SEGURIDAD SOCIAL PERSONAL NO LABORAL	1.268.000										1.268.000
<b>18</b>	<b>OTROS GASTOS SOCIALES A CARGO DE LA COMUNIDAD</b>	<b>184.200</b>										<b>184.200</b>
180	FORMACIÓN Y PERFECCIONAMIENTO DEL PERSONAL	26.200										26.200
18000	FORMACIÓN Y PERFECCIONAMIENTO DEL PERSONAL	26.200										26.200
189	OTROS GASTOS SOCIALES	158.000										158.000
18900	OTROS GASTOS SOCIALES	158.000										158.000
<b>2</b>	<b>GASTOS CORRIENTES EN BIENES Y SERVICIOS</b>	<b>4.685.467</b>										<b>4.685.467</b>
<b>21</b>	<b>REPARACIONES, MANTENIMIENTO Y CONSERVACIÓN</b>	<b>963.697</b>										<b>963.697</b>
212	EDIFICIOS Y OTRAS CONSTRUCCIONES	196.882										196.882
21200	EDIFICIOS Y OTRAS CONSTRUCCIONES	196.882										196.882
213	MAQUINARIA, INSTALACIONES Y UTILLAJE	100.000										100.000
21300	MAQUINARIA, INSTALACIONES Y UTILLAJE	100.000										100.000
214	ELEMENTOS DE TRANSPORTE	30.000										30.000
21400	ELEMENTOS DE TRANSPORTE	30.000										30.000
215	MOBILIARIO Y ENSERES	3.000										3.000
21500	MOBILIARIO Y ENSERES	3.000										3.000
216	EQUIPOS PARA PROCESOS DE LA INFORMACIÓN	124.000										124.000
21600	EQUIPOS PARA PROCESOS DE LA INFORMACIÓN	124.000										124.000
219	OTRO INMOVILIZADO MATERIAL	509.815										509.815
21900	OTRO INMOVILIZADO MATERIAL	509.815										509.815
<b>22</b>	<b>MATERIAL-, SUMINISTROS Y OTROS</b>	<b>2.217.642</b>										<b>2.217.642</b>



**9.- Detalle económico territorial por secciones y subprogramas**

SECCIÓN 20 CORTES DE CASTILLA Y LEÓN  
 SERVICIO 01 PARLAMENTO  
 PROGRAMA 911A ACTIVIDAD LEGISLATIVA  
 SUBPROGRAMA 911A01 ACTIVIDAD LEGISLATIVA

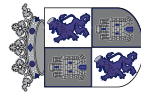
SUBCONCEPTO	TERRITORIO	SIN TERRITORIALIZAR	ÁVILA	BURGOS	LEÓN	PALENCIA	SALAMANCA	SEGOVIA	SORIA	VALLADOLID	ZAMORA	TOTAL
		0	1	2	3	4	5	6	7	8	9	
220	MATERIAL DE OFICINA	315.812										315.812
22000	ORDINARIO NO INVENTARIABLE	25.000										25.000
22001	Prensa, REVISTAS, LIBROS Y PUBLICACIONES	262.000										262.000
22002	MATERIAL INFORMÁTICO NO INVENTARIABLE	28.812										28.812
221	SUMINISTROS	501.750										501.750
22100	ENERGÍA ELÉCTRICA	300.000										300.000
22101	AGUA	12.000										12.000
22102	GAS Y CALEFACCIÓN	98.000										98.000
22103	COMBUSTIBLE PARA VEHICULOS	70.000										70.000
22104	VESTUARIO	13.000										13.000
22199	OTROS SUMINISTROS	8.750										8.750
222	COMUNICACIONES	203.000										203.000
22201	POSTALES Y TELEGRÁFICAS	5.000										5.000
22204	SERVICIOS DE TELECOMUNICACIONES	198.000										198.000
223	TRANSPORTES	2.880										2.880
22300	TRANSPORTES	2.880										2.880
224	PRIMAS DE SEGUROS	120.000										120.000
22400	PRIMAS DE SEGUROS	120.000										120.000
225	TRIBUTOS	140.625										140.625
22500	I.B.I.	136.625										136.625
22501	IMPUESTO DE CIRCULACIÓN DE VEHICULOS	2.000										2.000
22502	I.T.V.	2.000										2.000



**9.- Detalle económico territorial por secciones y subprogramas**

**SECCIÓN 20 CORTES DE CASTILLA Y LEÓN**  
**SERVICIO 01 PARLAMENTO**  
**PROGRAMA 911A ACTIVIDAD LEGISLATIVA**  
**SUBPROGRAMA 911A01 ACTIVIDAD LEGISLATIVA**

SUBCONCEPTO	TERRITORIO	SN TERRITORIALIZAR	ÁVILA	BURGOS	LEÓN	PALENCIA	SALAMANCA	SEGOVIA	SORIA	VALLADOLID	ZAMORA	TOTAL
		0	1	2	3	4	5	6	7	8	9	
226	GASTOS DIVERSOS	130.300										130.300
22601	ATENCIÓNES PROTOCOLARIAS Y REPRESENTATIVAS	5.400										5.400
22602	PUBLICIDAD Y PROMOCIÓN	74.400										74.400
22603	JURÍDICOS Y CONTENCIOSOS	500										500
22606	REUNIONES, CONFERENCIA Y CURSOS	4.000										4.000
22609	ACTIVIDADES CULTURALES Y DEPORTIVAS	6.000										6.000
22699	OTROS GASTOS	40.000										40.000
227	TRABAJOS REALIZADOS POR OTRAS EMPRESAS Y PROFES.	803.275										803.275
22700	LIMPIEZA Y ASEO	152.000										152.000
22701	SEGURIDAD	491.275										491.275
22706	ESTUDIOS Y TRABAJOS TÉCNICOS	10.000										10.000
22799	OTROS	150.000										150.000
<b>23</b>	<b>INDEMNIZACIONES POR RAZÓN DEL SERVICIO</b>	<b>1.484.128</b>										<b>1.484.128</b>
230	DIETAS	1.300.000										1.300.000
23000	DIETAS	1.300.000										1.300.000
231	LOCOMOCIÓN	184.128										184.128
23100	LOCOMOCIÓN	184.128										184.128
<b>24</b>	<b>GASTOS DE PUBLICACIONES</b>	<b>20.000</b>										<b>20.000</b>
240	GASTOS DE EDICIÓN Y DISTRIBUCIÓN	20.000										20.000
24000	GASTOS DE EDICIÓN Y DISTRIBUCIÓN	20.000										20.000
<b>4</b>	<b>TRANSFERENCIAS CORRIENTES</b>	<b>4.645.645</b>										<b>4.645.645</b>

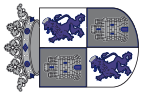


**9.- Detalle económico territorial por secciones y subprogramas**

SECCIÓN 20 CORTES DE CASTILLA Y LEÓN  
 SERVICIO 01 PARLAMENTO  
 PROGRAMA 911A ACTIVIDAD LEGISLATIVA  
 SUBPROGRAMA 911A01 ACTIVIDAD LEGISLATIVA

SUBCONCEPTO	TERRITORIO	SIN TERRITORIALIZAR	ÁVILA	BURGOS	LEÓN	PALENCIA	SALAMANCA	SEGOVIA	SORIA	VALLADOLID	ZAMORA	TOTAL
48	A. FAMILIAS E INSTITUCIONES SIN FINES DE LUCRO	0	1	2	3	4	5	6	7	8	9	4.645.645
480	A. FAMILIAS E INSTITUCIONES SIN FINES DE LUCRO	4.645.645										4.645.645
4801Q	FUNDACIÓN VILLALAR	1.013.760										1.013.760
4803O	FUNDACIÓN PRO REAL ACADEMIA ESPAÑOLA	1.000										1.000
480E2	INFRAESTRUCTURA GRUPOS PARLAMENTARIOS	1.344.179										1.344.179
480E3	GRUPOS PARLAMENTARIOS	2.286.706										2.286.706
	<b>TOTAL OPERACIONES CORRIENTES</b>	<b>16.329.612</b>										<b>16.329.612</b>
6	<b>INVERSIONES REALES</b>	<b>303.570</b>										<b>303.570</b>
62	<b>INVERS.NUEVAS FUNCIONAMIENTO OPERATIVO SERVICIOS</b>	<b>265.570</b>										<b>265.570</b>
621	CONSTRUCCIONES	54.000										54.000
62100	CONSTRUCCIONES	54.000										54.000
623	MAQUINARIA, INSTALACIONES Y UTILLAJE	28.000										28.000
62301	INSTALACIONES TÉCNICAS	28.000										28.000
624	FONDO BIBLIOGRÁFICO	9.570										9.570
62400	FONDO BIBLIOGRÁFICO	9.570										9.570
626	MOBILIARIO	13.000										13.000
62600	MOBILIARIO	13.000										13.000
627	EQUIPOS PARA PROCESOS DE LA INFORMACIÓN	160.000										160.000
62700	EQUIPOS PARA PROCESOS DE LA INFORMACIÓN	160.000										160.000
628	ELEMENTOS DE TRANSPORTE	1.000										1.000
62800	ELEMENTOS DE TRANSPORTE	1.000										1.000

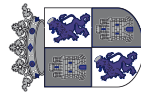




**9.- Detalle económico territorial por secciones y subprogramas**

SECCIÓN 20 CORTES DE CASTILLA Y LEÓN  
 SERVICIO 01 PARLAMENTO  
 PROGRAMA 911A ACTIVIDAD LEGISLATIVA  
 SUBPROGRAMA 911A01 ACTIVIDAD LEGISLATIVA

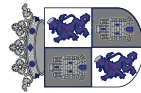
SUBCONCEPTO	TERRITORIO	SIN TERRITORIALIZAR	ÁVILA	BURGOS	LEÓN	PALENCIA	SALAMANCA	SEGOVIA	SORIA	VALLADOLID	ZAMORA	TOTAL
64	GASTOS DE INVERSIONES DE CARÁCTER INMATERIAL	0	1	2	3	4	5	6	7	8	9	38.000
645	APLICACIONES INFORMÁTICAS	38.000										38.000
64500	APLICACIONES INFORMÁTICAS	38.000										38.000
	TOTAL OPERACIONES DE CAPITAL	303.570										303.570
	TOTAL OPERACIONES NO FINANCIERAS	16.633.182										16.633.182
8	ACTIVOS FINANCIEROS	60.000										60.000
83	CONCESIÓN DE PRÉSTAMOS FUERA DEL SECTOR PÚBLICO	60.000										60.000
830	PRÉSTAMOS A CORTO PLAZO	60.000										60.000
83003	ANTICIPOS AL PERSONAL	60.000										60.000
	TOTAL OPERACIONES FINANCIERAS	60.000										60.000
	TOTAL SUBPROGRAMA	16.693.182										16.693.182
	TOTAL PROGRAMA	16.693.182										16.693.182
	TOTAL SERVICIO	16.693.182										16.693.182



**9.- Detalle económico territorial por secciones y subprogramas**

SECCIÓN **20** CORTES DE CASTILLA Y LEÓN  
 SERVICIO **02** PROCURADOR DEL COMÚN  
 PROGRAMA **911A** ACTIVIDAD LEGISLATIVA  
 SUBPROGRAMA **911A02** PROCURADOR DEL COMÚN

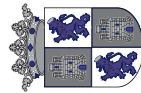
SUBCONCEPTO	TERRITORIO	SIN TERRITORIALIZAR	ÁVILA	BURGOS	LEÓN	PALENCIA	SALAMANCA	SEGOVIA	SORIA	VALLADOLID	ZAMORA	TOTAL
0	1	2	3	4	5	6	7	8	9			
<b>I</b>	<b>GASTOS DE PERSONAL</b>	1.816.827										1.816.827
<b>10</b>	<b>ALTOS CARGOS</b>	211.761										211.761
100	RETRIBUCIONES BÁSICAS	136.000										136.000
10000	RETRIBUCIONES BÁSICAS	136.000										136.000
101	OTRAS REMUNERACIONES	75.761										75.761
10100	OTRAS REMUNERACIONES	75.761										75.761
<b>II</b>	<b>PERSONAL EVENTUAL</b>	930.000										930.000
110	RETRIBUCIONES BÁSICAS	395.000										395.000
11000	RETRIBUCIONES BÁSICAS	395.000										395.000
111	OTRAS REMUNERACIONES	535.000										535.000
11100	OTRAS REMUNERACIONES	535.000										535.000
<b>12</b>	<b>FUNCIONARIOS</b>	358.239										358.239
120	RETRIBUCIONES BÁSICAS	167.516										167.516
12000	RETRIBUCIONES BÁSICAS	167.516										167.516
121	RETRIBUCIONES COMPLEMENTARIAS	190.723										190.723
12100	RETRIBUCIONES COMPLEMENTARIAS	190.723										190.723
<b>16</b>	<b>INCENTIVOS AL RENDIMIENTO</b>	600										600
161	GRATIFICACIONES	600										600
16100	GRATIFICACIONES	600										600
<b>17</b>	<b>CUOTAS Y PRESTACIONES A CARGO DE LA COMUNIDAD</b>	301.227										301.227
171	SEGURIDAD SOCIAL PERSONAL NO LABORAL	297.327										297.327



**9.- Detalle económico territorial por secciones y subprogramas**

SECCIÓN 20 CORTES DE CASTILLA Y LEÓN  
 SERVICIO 02 PROCURADOR DEL COMÚN  
 PROGRAMA 911A ACTIVIDAD LEGISLATIVA  
 SUBPROGRAMA 911A02 PROCURADOR DEL COMÚN

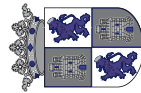
SUBCONCEPTO	TERRITORIO	SIN TERRITORIALIZAR	ÁVILA	BURGOS	LEÓN	PALENCIA	SALAMANCA	SEGOVIA	SORIA	VALLADOLID	ZAMORA	TOTAL
17100	SEGURIDAD SOCIAL PERSONAL NO LABORAL	0	297.327		3	4	5	6	7	8	9	297.327
177	OTRAS CUOTAS		3.900									3.900
17700	OTRAS CUOTAS		3.900									3.900
18	OTROS GASTOS SOCIALES A CARGO DE LA COMUNIDAD	15.000										15.000
180	FORMACIÓN Y PERFECCIONAMIENTO DEL PERSONAL	3.000										3.000
18000	FORMACIÓN Y PERFECCIONAMIENTO DEL PERSONAL	3.000										3.000
181	FONDO DE ACCIÓN SOCIAL		12.000									12.000
18100	FONDO DE ACCIÓN SOCIAL		12.000									12.000
2	GASTOS CORRIENTES EN BIENES Y SERVICIOS	332.363										332.363
20	ARRENDAMIENTOS Y CÁNONES	3.778										3.778
203	ARRENDAMIENTOS MAQUINARIA, INSTALACIONES Y UTILLAJE	778										778
20300	ARRENDAMIENTOS MAQUINARIA, INSTALACIONES Y UTILLAJE	778										778
204	ARRENDAMIENTOS DE MATERIAL DE TRANSPORTE	3.000										3.000
20400	ARRENDAMIENTOS DE MATERIAL DE TRANSPORTE	3.000										3.000
21	REPARACIONES, MANTENIMIENTO Y CONSERVACIÓN	17.050										17.050
212	EDIFICIOS Y OTRAS CONSTRUCCIONES	5.000										5.000
21200	EDIFICIOS Y OTRAS CONSTRUCCIONES	5.000										5.000
213	MAQUINARIA, INSTALACIONES Y UTILLAJE	1.850										1.850
21300	MAQUINARIA, INSTALACIONES Y UTILLAJE	1.850										1.850
214	ELEMENTOS DE TRANSPORTE	2.800										2.800
21400	ELEMENTOS DE TRANSPORTE	2.800										2.800



**9.- Detalle económico territorial por secciones y subprogramas**

**SECCIÓN 20 CORTES DE CASTILLA Y LEÓN**  
**SERVICIO 02 PROCURADOR DEL COMÚN**  
**PROGRAMA 911A ACTIVIDAD LEGISLATIVA**  
**SUBPROGRAMA 911A02 PROCURADOR DEL COMÚN**

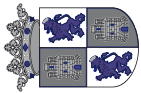
SUBCONCEPTO	TERRITORIO	SIN TERRITORIALIZAR 0	ÁVILA 1	BURGOS 2	LEÓN 3	PALENCIA 4	SALAMANCA 5	SEGOVIA 6	SORIA 7	VALLADOLID 8	ZAMORA 9	TOTAL
215	MOBILIARIO Y ENSERES	1.400									9	1.400
21500	MOBILIARIO Y ENSERES	1.400										1.400
216	EQUIPOS PARA PROCESOS DE LA INFORMACIÓN	6.000										6.000
21600	EQUIPOS PARA PROCESOS DE LA INFORMACIÓN	6.000										6.000
<b>22</b>	<b>MATERIAL, SUMINISTROS Y OTROS</b>	<b>257.535</b>										<b>257.535</b>
220	MATERIAL DE OFICINA	48.006										48.006
22000	ORDINARIO NO INVENTARIABLE	12.168										12.168
22001	PRENSA, REVISTAS, LIBROS Y PUBLICACIONES	31.392										31.392
22002	MATERIAL INFORMÁTICO NO INVENTARIABLE	4.446										4.446
221	SUMINISTROS	61.429										61.429
22100	ENERGÍA ELÉCTRICA	30.000										30.000
22102	GAS Y CALEFACCIÓN	15.000										15.000
22103	COMBUSTIBLE PARA VEHÍCULOS	9.079										9.079
22104	VESTUARIO	3.150										3.150
22199	OTROS SUMINISTROS	4.200										4.200
222	COMUNICACIONES	33.600										33.600
22201	POSTALES Y TELEGRÁFICAS	9.600										9.600
22204	SERVICIOS DE TELECOMUNICACIONES	24.000										24.000
223	TRANSPORTES	1.000										1.000
22300	TRANSPORTES	1.000										1.000
224	PRIMAS DE SEGUROS	3.500										3.500
22400	PRIMAS DE SEGUROS	3.500										3.500



**9.- Detalle económico territorial por secciones y subprogramas**

SECCIÓN 20 CORTES DE CASTILLA Y LEÓN  
 SERVICIO 02 PROCURADOR DEL COMÚN  
 PROGRAMA 911A ACTIVIDAD LEGISLATIVA  
 SUBPROGRAMA 911A02 PROCURADOR DEL COMÚN

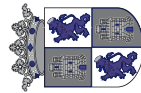
SUBCONCEPTO	TERRITORIO	SIN TERRITORIALIZAR	ÁVILA	BURGOS	LEÓN	PALENCIA	SALAMANCA	SEGOVIA	SORIA	VALLADOLID	ZAMORA	TOTAL
		0	1	2	3	4	5	6	7	8	9	
226	GASTOS DIVERSOS	20.000										20.000
22606	REUNIONES, CONFERENCIA Y CURSOS	5.000										5.000
22699	OTROS GASTOS	15.000										15.000
227	TRABAJOS REALIZADOS POR OTRAS EMPRESAS Y PROFES.	90.000										90.000
22700	LIMPIEZA Y ASO	40.000										40.000
22701	SEGURIDAD	50.000										50.000
<b>23</b>	<b>INDEMNIZACIONES POR RAZÓN DEL SERVICIO</b>	<b>54.000</b>										<b>54.000</b>
230	DIETAS	36.000										36.000
23000	DIETAS	36.000										36.000
231	LOCOMOCIÓN	18.000										18.000
23100	LOCOMOCIÓN	18.000										18.000
	<b>TOTAL OPERACIONES CORRIENTES</b>	<b>2.149.190</b>										<b>2.149.190</b>
<b>6</b>	<b>INVERSIONES REALES</b>	<b>31.500</b>										<b>31.500</b>
<b>62</b>	<b>INVERSNUEVAS FUNCIONAMIENTO OPERATIVO SERVICIOS</b>	<b>31.500</b>										<b>31.500</b>
621	CONSTRUCCIONES	1.000										1.000
62100	CONSTRUCCIONES	1.000										1.000
623	MAQUINARIA, INSTALACIONES Y UTILLAJE	5.000										5.000
62301	INSTALACIONES TÉCNICAS	5.000										5.000
626	MOBILIARIO	12.500										12.500
62600	MOBILIARIO	12.500										12.500
627	EQUIPOS PARA PROCESOS DE LA INFORMACIÓN	12.000										12.000



**9.- Detalle económico territorial por secciones y subprogramas**

SECCIÓN 20 CORTES DE CASTILLA Y LEÓN  
 SERVICIO 02 PROCURADOR DEL COMÚN  
 PROGRAMA 911A ACTIVIDAD LEGISLATIVA  
 SUBPROGRAMA 911A02 PROCURADOR DEL COMÚN

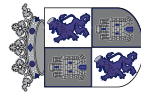
SUBCONCEPTO	TERRITORIO	SIN TERRITORIALIZAR	ÁVILA	BURGOS	LEÓN	PALENCIA	SALAMANCA	SEGOVIA	SORIA	VALLADOLID	ZAMORA	TOTAL
		0	1	2	3	4	5	6	7	8	9	
62700	EQUIPOS PARA PROCESOS DE LA INFORMACIÓN	12.000										12.000
628	ELEMENTOS DE TRANSPORTE	1.000										1.000
62800	ELEMENTOS DE TRANSPORTE	1.000										1.000
	<b>TOTAL OPERACIONES DE CAPITAL</b>	<b>31.500</b>										<b>31.500</b>
	<b>TOTAL OPERACIONES NO FINANCIERAS</b>	<b>2.180.690</b>										<b>2.180.690</b>
8	ACTIVOS FINANCIEROS	4.000										4.000
83	CONCESIÓN DE PRÉSTAMOS FUERA DEL SECTOR PÚBLICO	4.000										4.000
830	PRÉSTAMOS A CORTO PLAZO	3.000										3.000
83003	ANTICIPOS AL PERSONAL	3.000										3.000
831	PRÉSTAMOS A LARGO PLAZO	1.000										1.000
83103	ANTICIPOS AL PERSONAL	1.000										1.000
	<b>TOTAL OPERACIONES FINANCIERAS</b>	<b>4.000</b>										<b>4.000</b>
	<b>TOTAL SUBPROGRAMA</b>	<b>2.184.690</b>										<b>2.184.690</b>
	<b>TOTAL PROGRAMA</b>	<b>2.184.690</b>										<b>2.184.690</b>
	<b>TOTAL SERVICIO</b>	<b>2.184.690</b>										<b>2.184.690</b>



**9.- Detalle económico territorial por secciones y subprogramas**

SECCIÓN **20** CORTES DE CASTILLA Y LEÓN  
 SERVICIO **03** CONSEJO DE CUENTAS DE CASTILLA Y LEÓN  
 PROGRAMA **911B** CONTROL EXTERNO DEL SECTOR PÚBLICO  
 SUBPROGRAMA **911B01** CONTROL EXTERNO DEL SECTOR PÚBLICO

SUBCONCEPTO	TERRITORIO	SIN TERRITORIALIZAR	ÁVILA	BURGOS	LEÓN	PALENCIA	SALAMANCA	SEGOVIA	SORIA	VALLADOLID	ZAMORA	TOTAL
		0	1	2	3	4	5	6	7	8	9	
<b>1</b>	GASTOS DE PERSONAL	5.088.878										5.088.878
<b>10</b>	ALTOS CARGOS	276.934										276.934
100	RETRIBUCIONES BÁSICAS	122.408										122.408
10000	RETRIBUCIONES BÁSICAS	122.408										122.408
101	OTRAS REMUNERACIONES	154.526										154.526
10100	OTRAS REMUNERACIONES	154.526										154.526
<b>11</b>	PERSONAL EVENTUAL	288.329										288.329
110	RETRIBUCIONES BÁSICAS	96.504										96.504
11000	RETRIBUCIONES BÁSICAS	96.504										96.504
111	OTRAS REMUNERACIONES	191.825										191.825
11100	OTRAS REMUNERACIONES	191.825										191.825
<b>12</b>	FUNCIONARIOS	3.533.336										3.533.336
120	RETRIBUCIONES BÁSICAS	1.212.886										1.212.886
12000	RETRIBUCIONES BÁSICAS	1.212.886										1.212.886
121	RETRIBUCIONES COMPLEMENTARIAS	2.320.450										2.320.450
12100	RETRIBUCIONES COMPLEMENTARIAS	2.320.450										2.320.450
<b>13</b>	LABORAL FIJO	219.579										219.579
130	RETRIBUCIONES BÁSICAS	70.959										70.959
13000	RETRIBUCIONES BÁSICAS	70.959										70.959
131	OTRAS REMUNERACIONES	148.620										148.620
13100	OTRAS REMUNERACIONES	148.620										148.620

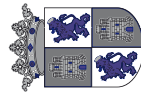


**9.- Detalle económico territorial por secciones y subprogramas**

SECCIÓN **20** CORTES DE CASTILLA Y LEÓN  
 SERVICIO **03** CONSEJO DE CUENTAS DE CASTILLA Y LEÓN  
 PROGRAMA **911B** CONTROL EXTERNO DEL SECTOR PÚBLICO  
 SUBPROGRAMA **911B01** CONTROL EXTERNO DEL SECTOR PÚBLICO

SUBCONCEPTO	TERRITORIO	SIN TERRITORIALIZAR	ÁVILA	BURGOS	LEÓN	PALENCIA	SALAMANCA	SEGOVIA	SORIA	VALLADOLID	ZAMORA	TOTAL
		0	1	2	3	4	5	6	7	8	9	
16	INCENTIVOS AL RENDIMIENTO	13.800										13.800
160	PRODUCTIVIDAD	7.800										7.800
16000	PRODUCTIVIDAD	7.800										7.800
161	GRATIFICACIONES	6.000										6.000
16100	GRATIFICACIONES	6.000										6.000
<b>17</b>	<b>CUOTAS Y PRESTACIONES A CARGO DE LA COMUNIDAD</b>	<b>601.900</b>										<b>601.900</b>
170	SEGURIDAD SOCIAL PERSONAL LABORAL	64.400										64.400
17000	SEGURIDAD SOCIAL PERSONAL LABORAL	64.400										64.400
171	SEGURIDAD SOCIAL PERSONAL NO LABORAL	537.500										537.500
17100	SEGURIDAD SOCIAL PERSONAL NO LABORAL	537.500										537.500
<b>18</b>	<b>OTROS GASTOS SOCIALES A CARGO DE LA COMUNIDAD</b>	<b>155.000</b>										<b>155.000</b>
180	FORMACIÓN Y PERFECCIONAMIENTO DEL PERSONAL	15.000										15.000
18000	FORMACIÓN Y PERFECCIONAMIENTO DEL PERSONAL	15.000										15.000
181	FONDO DE ACCIÓN SOCIAL	115.000										115.000
18100	FONDO DE ACCIÓN SOCIAL	115.000										115.000
185	SEGUROS	15.000										15.000
18500	SEGUROS	15.000										15.000
186	PREVENCIÓN RIESGOS LABORALES PERSONAL	10.000										10.000
18600	PREVENCIÓN RIESGOS LABORALES PERSONAL	10.000										10.000
<b>2</b>	<b>GASTOS CORRIENTES EN BIENES Y SERVICIOS</b>	<b>511.300</b>										<b>511.300</b>
<b>20</b>	<b>ARRENDAMIENTOS Y CÁNONES</b>	<b>11.800</b>										<b>11.800</b>

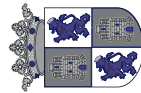




**9.- Detalle económico territorial por secciones y subprogramas**

SECCIÓN **20** CORTES DE CASTILLA Y LEÓN  
 SERVICIO **03** CONSEJO DE CUENTAS DE CASTILLA Y LEÓN  
 PROGRAMA **911B** CONTROL EXTERNO DEL SECTOR PÚBLICO  
 SUBPROGRAMA **911B01** CONTROL EXTERNO DEL SECTOR PÚBLICO

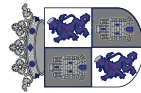
SUBCONCEPTO	SIN TERRITORIALIZAR	ÁVILA	BURGOS	LEÓN	PALENCIA	SALAMANCA	SEGOVIA	SORIA	VALLADOLID	ZAMORA	TOTAL
<b>202</b> ARRENDAMIENTOS DE EDIFICIOS Y OTRAS CONSTRUCCIONES	8.800									9	8.800
<b>20200</b> ARRENDAMIENTOS DE EDIFICIOS Y OTRAS CONSTRUCCIONES	8.800										8.800
<b>206</b> ARRENDAMIENTOS EQUIPOS PARA PROCESOS INFORMACIÓN	2.000										2.000
<b>20600</b> ARRENDAMIENTOS EQUIPOS PARA PROCESOS INFORMACIÓN	2.000										2.000
<b>208</b> ARRENDAMIENTOS DE OTRO INMOVILIZADO MATERIAL	1.000										1.000
<b>20800</b> ARRENDAMIENTOS DE OTRO INMOVILIZADO MATERIAL	1.000										1.000
<b>21</b> REPARACIONES, MANTENIMIENTO Y CONSERVACIÓN	92.800										92.800
<b>212</b> EDIFICIOS Y OTRAS CONSTRUCCIONES	20.000										20.000
<b>21200</b> EDIFICIOS Y OTRAS CONSTRUCCIONES	20.000										20.000
<b>213</b> MAQUINARIA, INSTALACIONES Y UTILLAJE	19.000										19.000
<b>21300</b> MAQUINARIA, INSTALACIONES Y UTILLAJE	19.000										19.000
<b>214</b> ELEMENTOS DE TRANSPORTE	10.000										10.000
<b>21400</b> ELEMENTOS DE TRANSPORTE	10.000										10.000
<b>215</b> MOBILIARIO Y ENSERES	14.400										14.400
<b>21500</b> MOBILIARIO Y ENSERES	14.400										14.400
<b>216</b> EQUIPOS PARA PROCESOS DE LA INFORMACIÓN	27.900										27.900
<b>21600</b> EQUIPOS PARA PROCESOS DE LA INFORMACIÓN	27.900										27.900
<b>219</b> OTRO INMOVILIZADO MATERIAL	1.500										1.500
<b>21900</b> OTRO INMOVILIZADO MATERIAL	1.500										1.500
<b>22</b> MATERIAL, SUMINISTROS Y OTROS	383.700										383.700
<b>220</b> MATERIAL DE OFICINA	39.100										39.100
<b>22000</b> ORDINARIO NO INVENTARIABLE	12.400										12.400



**9.- Detalle económico territorial por secciones y subprogramas**

SECCIÓN 20 CORTES DE CASTILLA Y LEÓN  
 SERVICIO 03 CONSEJO DE CUENTAS DE CASTILLA Y LEÓN  
 PROGRAMA 911B CONTROL EXTERNO DEL SECTOR PÚBLICO  
 SUBPROGRAMA 911B01 CONTROL EXTERNO DEL SECTOR PÚBLICO

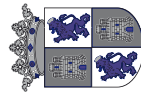
SUBCONCEPTO	TERRITORIO	SIN TERRITORIALIZAR	ÁVILA	BURGOS	LEÓN	PALENCIA	SALAMANCA	SEGOVIA	SORIA	VALLADOLID	ZAMORA	TOTAL
		0	1	2	3	4	5	6	7	8	9	
22001	Prensa, revistas, libros y publicaciones	24.700										24.700
22002	MATERIAL INFORMÁTICO NO INVENTARIABLE	2.000										2.000
221	SUMINISTROS	87.400										87.400
22100	ENERGÍA ELÉCTRICA	38.100										38.100
22101	AGUA	1.000										1.000
22102	GAS Y CALEFACCIÓN	15.500										15.500
22103	COMBUSTIBLE PARA VEHICULOS	20.600										20.600
22104	VESTUARIO	5.000										5.000
22111	SUM.REPUEST.MAQUINARIA,UTILLAJE Y ELEM.TRANSPORTE	3.100										3.100
22112	SUM.MATER.ELECTRÓN.,ELÉCTRICO Y DE COMUNICACIONES	3.100										3.100
22199	OTROS SUMINISTROS	1.000										1.000
222	COMUNICACIONES	34.000										34.000
22201	POSTALES Y TELEGRÁFICAS	12.400										12.400
22204	SERVICIOS DE TELECOMUNICACIONES	20.600										20.600
22299	OTRAS	1.000										1.000
224	PRIMAS DE SEGUROS	6.000										6.000
22400	PRIMAS DE SEGUROS	6.000										6.000
225	TRIBUTOS	24.600										24.600
22500	I.B.I.	19.600										19.600
22501	IMPUESTO DE CIRCULACIÓN DE VEHICULOS	1.100										1.100
22502	I.T.V.	400										400
22503	OTRAS TASAS	2.500										2.500



**9.- Detalle económico territorial por secciones y subprogramas**

SECCIÓN 20 CORTES DE CASTILLA Y LEÓN  
 SERVICIO 03 CONSEJO DE CUENTAS DE CASTILLA Y LEÓN  
 PROGRAMA 911B CONTROL EXTERNO DEL SECTOR PÚBLICO  
 SUBPROGRAMA 911B01 CONTROL EXTERNO DEL SECTOR PÚBLICO

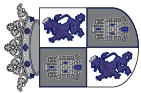
SUBCONCEPTO	TERRITORIO	SIN TERRITORIALIZAR	ÁVILA	BURGOS	LEÓN	PALENCIA	SALAMANCA	SEGOVIA	SORIA	VALLADOLID	ZAMORA	TOTAL
		0	1	2	3	4	5	6	7	8	9	
22504	OTROS	1.000										1.000
226	GASTOS DIVERSOS	18.800										18.800
22601	ATENCIÓNES PROTOCOLARIAS Y REPRESENTATIVAS	5.000										5.000
22606	REUNIONES, CONFERENCIA Y CURSOS	10.300										10.300
22607	OPOSICIONES Y PRUEBAS SELECTIVAS	1.000										1.000
22699	OTROS GASTOS	2.500										2.500
227	TRABAJOS REALIZADOS POR OTRAS EMPRESAS Y PROFES.	173.800										173.800
22700	LIMPIEZA Y ASEO	66.500										66.500
22701	SEGURIDAD	42.200										42.200
22704	CUSTODIA, DEPÓSITO Y ALMACENAJE.	300										300
22706	ESTUDIOS Y TRABAJOS TÉCNICOS	62.800										62.800
22799	OTROS	2.000										2.000
<b>23</b>	<b>INDEMNIZACIONES POR RAZÓN DEL SERVICIO</b>	<b>15.000</b>										<b>15.000</b>
230	DIETAS	10.000										10.000
23000	DIETAS	10.000										10.000
231	LOCOMOCIÓN	2.500										2.500
23100	LOCOMOCIÓN	2.500										2.500
233	OTRAS INDEMNIZACIONES	2.500										2.500
23300	OTRAS INDEMNIZACIONES	2.500										2.500
<b>24</b>	<b>GASTOS DE PUBLICACIONES</b>	<b>8.000</b>										<b>8.000</b>
240	GASTOS DE EDICIÓN Y DISTRIBUCIÓN	8.000										8.000
24000	GASTOS DE EDICIÓN Y DISTRIBUCIÓN	8.000										8.000



**9.- Detalle económico territorial por secciones y subprogramas**

SECCIÓN 20 CORTES DE CASTILLA Y LEÓN  
 SERVICIO 03 CONSEJO DE CUENTAS DE CASTILLA Y LEÓN  
 PROGRAMA 911B CONTROL EXTERNO DEL SECTOR PÚBLICO  
 SUBPROGRAMA 911B01 CONTROL EXTERNO DEL SECTOR PÚBLICO

SUBCONCEPTO	TERRITORIO	SN TERRITORIALIZAR	ÁVILA	BURGOS	LEÓN	PALENCIA	SALAMANCA	SEGOVIA	SORIA	VALLADOLID	ZAMORA	TOTAL
4	TRANSFERENCIAS CORRIENTES	2.000	0		3	4	5	6	7	8	9	2.000
49	AL EXTERIOR	2.000										2.000
491	OTROS	2.000										2.000
49199	OTROS	2.000										2.000
	TOTAL OPERACIONES CORRIENTES	5.602.178										5.602.178
6	INVERSIONES REALES	50.000										50.000
62	INVERS.NUEVAS FUNCIONAMIENTO OPERATIVO SERVICIOS	30.000										30.000
623	MAQUINARIA, INSTALACIONES Y UTILLAJE	5.000										5.000
62301	INSTALACIONES TÉCNICAS	4.500										4.500
62302	UTILLAJE	500										500
624	FONDO BIBLIOGRÁFICO	2.000										2.000
62400	FONDO BIBLIOGRÁFICO	2.000										2.000
626	MOBILIARIO	3.000										3.000
62600	MOBILIARIO	3.000										3.000
627	EQUIPOS PARA PROCESOS DE LA INFORMACIÓN	20.000										20.000
62700	EQUIPOS PARA PROCESOS DE LA INFORMACIÓN	20.000										20.000
64	GASTOS DE INVERSIONES DE CARÁCTER INMATERIAL	20.000										20.000
645	APLICACIONES INFORMÁTICAS	20.000										20.000
64500	APLICACIONES INFORMÁTICAS	20.000										20.000
	TOTAL OPERACIONES DE CAPITAL	50.000										50.000



**9.- Detalle económico territorial por secciones y subprogramas**

SECCIÓN 20 CORTES DE CASTILLA Y LEÓN  
SERVICIO 03 CONSEJO DE CUENTAS DE CASTILLA Y LEÓN  
PROGRAMA 911B CONTROL EXTERNO DEL SECTOR PÚBLICO  
SUBPROGRAMA 911B01 CONTROL EXTERNO DEL SECTOR PÚBLICO

SUBCONCEPTO	TERRITORIO	SIN TERRITORIALIZAR	ÁVILA	BURGOS	LEÓN	PALENCIA	SALAMANCA	SEGOVIA	SORIA	VALLADOLID	ZAMORA	TOTAL
TOTAL OPERACIONES NO FINANCIERAS		0	1	2	3	4	5	6	7	8	9	5.652.178
TOTAL SUBPROGRAMA		5.652.178										5.652.178
TOTAL PROGRAMA		5.652.178										5.652.178
TOTAL SERVICIO		5.652.178										5.652.178
TOTAL SECCIÓN		24.530.050										24.530.050



2.2.11  
21.DEUDA PÚBLICA



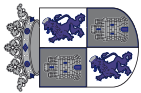
## DEUDA PÚBLICA

### GRUPO DE PROGRAMAS

### PROGRAMA

### SUBPROGRAMA

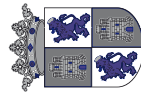
011	DEUDA PÚBLICA DE LA COMUNIDAD AUTÓNOMA	011A	DEUDA PÚBLICA DE LA COMUNIDAD AUTÓNOMA	011A01	AMORTIZACIÓN Y GASTOS FINANCIEROS DEUDA COMUNIDAD
-----	---	------	---	--------	--



### 9.- Detalle económico territorial por secciones y subprogramas

SECCIÓN	21	DEUDA PÚBLICA												TOTAL
SERVICIO	01	DEUDA PÚBLICA												
PROGRAMA	011A	DEUDA PÚBLICA DE LA COMUNIDAD AUTÓNOMA												
SUBPROGRAMA	011A01	AMORTIZACIÓN Y GASTOS FINANCIEROS DEUDA COMUNIDAD												
SUBCONCEPTO	TERRITORIO	SIN TERRITORIALIZAR	1	2	3	4	5	6	7	8	9			
2	GASTOS CORRIENTES EN BIENES Y SERVICIOS	37.050										37.050		
22	MATERIAL, SUMINISTROS Y OTROS	37.050										37.050		
227	TRABAJOS REALIZADOS POR OTRAS EMPRESAS Y PROFES.	37.050										37.050		
22706	ESTUDIOS Y TRABAJOS TÉCNICOS	37.050										37.050		
3	GASTOS FINANCIEROS	419.203.666										419.203.666		
30	DE EMISIONES EN MONEDA NACIONAL	108.428.479										108.428.479		
300	INTERESES	96.428.479										96.428.479		
30001	INTERESES EXPLÍCITOS DE EMISIONES A LARGO PLAZO	96.428.479										96.428.479		
301	GASTOS DE EMISIÓN, MODIFICACIÓN Y CANCELACIÓN	12.000.000										12.000.000		
30100	GASTOS DE EMISIÓN, MODIFICACIÓN Y CANCELACIÓN	12.000.000										12.000.000		
31	DE PRÉSTAMOS EN MONEDA NACIONAL	310.775.187										310.775.187		
310	INTERESES	302.003.479										302.003.479		
31001	INTERESES EXPLÍCITOS DE PRÉSTAMOS A LARGO PLAZO	294.503.479										294.503.479		
31003	INTERESES EXPLÍCITOS DE PRÉSTAMOS A CORTO PLAZO	7.500.000										7.500.000		
311	GASTOS DE EMISIÓN, MODIFICACIÓN Y CANCELACIÓN	8.771.708										8.771.708		
31100	GASTOS DE EMISIÓN, MODIFICACIÓN Y CANCELACIÓN	8.771.708										8.771.708		
	<b>TOTAL OPERACIONES CORRIENTES</b>	<b>419.240.716</b>										<b>419.240.716</b>		
9	PASIVOS FINANCIEROS	435.123.256										435.123.256		
90	AMORTIZACIÓN EMISIONES EN MONEDA NACIONAL	76.434.000										76.434.000		
901	AMORTIZACIÓN EMISIONES EN MONEDA NACIONAL L.PLAZO	76.434.000										76.434.000		





## 9.- Detalle económico territorial por secciones y subprogramas

SECCIÓN	21	DEUDA PÚBLICA	SIN TERRITORIALIZAR	ÁVILA	BURGOS	LEÓN	PALENCIA	SALAMANCA	SEGOVIA	SORIA	VALLADOLID	ZAMORA	TOTAL
SERVICIO	01	DEUDA PÚBLICA	0	1	2	3	4	5	6	7	8	9	76434000
PROGRAMA	011A	DEUDA PÚBLICA DE LA COMUNIDAD AUTÓNOMA	358.689.256										358.689.256
SUBPROGRAMA	011A01	AMORTIZACIÓN Y GASTOS FINANCIEROS DEUDA COMUNIDAD	358.689.256										358.689.256
SUBCONCEPTO		TERRITORIO	435.123.256										435.123.256
90100		AMORTIZACIÓN EMISIONES EN MONEDA NACIONAL L.PLAZO	76.434.000										76.434.000
91		AMORTIZACIÓN DE PRÉSTAMOS EN MONEDA NACIONAL	358.689.256										358.689.256
911		AMORTIZACIÓN DE PRÉSTAMOS A LARGO PLAZO	358.689.256										358.689.256
91100		AMORTIZACIÓN DE PRÉSTAMOS A LARGO PLAZO	358.689.256										358.689.256
		TOTAL OPERACIONES FINANCIERAS	435.123.256										435.123.256
		TOTAL SUBPROGRAMA	854.363.972										854.363.972
		TOTAL PROGRAMA	854.363.972										854.363.972
		TOTAL SERVICIO	854.363.972										854.363.972
		TOTAL SECCIÓN	854.363.972										854.363.972



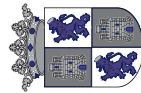
2.2.12

22.CONSEJO CONSULTIVO DE CASTILLA Y LEÓN



## CONSEJO CONSULTIVO DE CASTILLA Y LEÓN

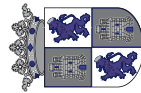
GRUPO DE PROGRAMAS		PROGRAMA		SUBPROGRAMA	
912	ALTA DIRECCIÓN DE LA JUNTA	912D	ALTO ASESORAMIENTO DE LA COMUNIDAD	912D01	ALTO ASESORAMIENTO DE LA COMUNIDAD



**9.- Detalle económico territorial por secciones y subprogramas**

SECCIÓN 22 CONSEJO CONSULTIVO DE CASTILLA Y LEÓN  
 SERVICIO 01 CONSEJO CONSULTIVO DE CASTILLA Y LEÓN  
 PROGRAMA 912D ALTO ASESORAMIENTO DE LA COMUNIDAD  
 SUBPROGRAMA 912D01 ALTO ASESORAMIENTO DE LA COMUNIDAD

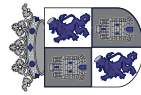
SUBCONCEPTO	TERRITORIO	SIN TERRITORIALIZAR	ÁVILA	BURGOS	LEÓN	PALENCIA	SALAMANCA	SEGOVIA	SORIA	VALLADOLID	ZAMORA	TOTAL
0	1	2	3	4	5	6	7	8	9			
1	GASTOS DE PERSONAL	2.067.036									9	2.067.036
10	ALTOS CARGOS	275.105										275.105
100	RETRIBUCIONES BÁSICAS	127.900										127.900
10000	RETRIBUCIONES BÁSICAS	127.900										127.900
101	OTRAS REMUNERACIONES	147.205										147.205
10100	OTRAS REMUNERACIONES	147.205										147.205
11	PERSONAL EVENTUAL	135.480										135.480
110	RETRIBUCIONES BÁSICAS	58.476										58.476
11000	RETRIBUCIONES BÁSICAS	58.476										58.476
111	OTRAS REMUNERACIONES	77.004										77.004
11100	OTRAS REMUNERACIONES	77.004										77.004
12	FUNCIONARIOS	874.820										874.820
120	RETRIBUCIONES BÁSICAS	408.080										408.080
12000	RETRIBUCIONES BÁSICAS	408.080										408.080
121	RETRIBUCIONES COMPLEMENTARIAS	466.740										466.740
12100	RETRIBUCIONES COMPLEMENTARIAS	466.740										466.740
13	LABORAL FIJO	123.146										123.146
130	RETRIBUCIONES BÁSICAS	83.860										83.860
13000	RETRIBUCIONES BÁSICAS	83.860										83.860
131	OTRAS REMUNERACIONES	39.286										39.286
13100	OTRAS REMUNERACIONES	39.286										39.286



**9.- Detalle económico territorial por secciones y subprogramas**

SECCIÓN 22 CONSEJO CONSULTIVO DE CASTILLA Y LEÓN  
 SERVICIO 01 CONSEJO CONSULTIVO DE CASTILLA Y LEÓN  
 PROGRAMA 912D ALTO ASESORAMIENTO DE LA COMUNIDAD  
 SUBPROGRAMA 912D01 ALTO ASESORAMIENTO DE LA COMUNIDAD

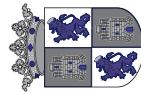
SUBCONCEPTO	TERRITORIO	SIN TERRITORIALIZAR	ÁVILA	BURGOS	LEÓN	PALENCIA	SALAMANCA	SEGOVIA	SORIA	VALLADOLID	ZAMORA	TOTAL
14	LABORAL EVENTUAL	0	27.550								9	27.550
140	RETRIBUCIONES BÁSICAS		17.530									17.530
14000	RETRIBUCIONES BÁSICAS		17.530									17.530
141	OTRAS REMUNERACIONES		10.020									10.020
14100	OTRAS REMUNERACIONES		10.020									10.020
16	INCENTIVOS AL RENDIMIENTO		232.290									232.290
160	PRODUCTIVIDAD		222.290									222.290
16000	PRODUCTIVIDAD		222.290									222.290
161	GRATIFICACIONES		10.000									10.000
16100	GRATIFICACIONES		10.000									10.000
17	CUOTAS Y PRESTACIONES A CARGO DE LA COMUNIDAD		328.000									328.000
170	SEGURIDAD SOCIAL PERSONAL LABORAL		54.000									54.000
17000	SEGURIDAD SOCIAL PERSONAL LABORAL		54.000									54.000
171	SEGURIDAD SOCIAL PERSONAL NO LABORAL		274.000									274.000
17100	SEGURIDAD SOCIAL PERSONAL NO LABORAL		274.000									274.000
18	OTROS GASTOS SOCIALES A CARGO DE LA COMUNIDAD		70.645									70.645
180	FORMACIÓN Y PERFECCIONAMIENTO DEL PERSONAL		10.000									10.000
18000	FORMACIÓN Y PERFECCIONAMIENTO DEL PERSONAL		10.000									10.000
181	FONDO DE ACCIÓN SOCIAL		42.000									42.000
18100	FONDO DE ACCIÓN SOCIAL		42.000									42.000
185	SEGUROS		6.685									6.685



### 9.- Detalle económico territorial por secciones y subprogramas

SECCIÓN 22 CONSEJO CONSULTIVO DE CASTILLA Y LEÓN  
 SERVICIO 01 CONSEJO CONSULTIVO DE CASTILLA Y LEÓN  
 PROGRAMA 912D ALTO ASESORAMIENTO DE LA COMUNIDAD  
 SUBPROGRAMA 912D01 ALTO ASESORAMIENTO DE LA COMUNIDAD

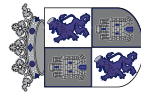
SUBCONCEPTO	TERRITORIO	SIN TERRITORIALIZAR	ÁVILA	BURGOS	LEÓN	PALENCIA	SALAMANCA	SEGOVIA	SORIA	VALLADOLID	ZAMORA	TOTAL
		0	1	2	3	4	5	6	7	8	9	
18500	SEGUROS	6.685										6.685
186	PREVENCIÓN RIESGOS LABORALES PERSONAL	4.660										4.660
18600	PREVENCIÓN RIESGOS LABORALES PERSONAL	4.660										4.660
189	OTROS GASTOS SOCIALES	7.300										7.300
18900	OTROS GASTOS SOCIALES	7.300										7.300
2	GASTOS CORRIENTES EN BIENES Y SERVICIOS										501.346	501.346
20	ARRENDAMIENTOS Y CÁNONES										3.000	3.000
206	ARRENDAMIENTOS EQUIPOS PARA PROCESOS INFORMACIÓN										3.000	3.000
20600	ARRENDAMIENTOS EQUIPOS PARA PROCESOS INFORMACIÓN										3.000	3.000
21	REPARACIONES, MANTENIMIENTO Y CONSERVACIÓN										27.000	27.000
212	EDIFICIOS Y OTRAS CONSTRUCCIONES										1.000	1.000
21200	EDIFICIOS Y OTRAS CONSTRUCCIONES										1.000	1.000
213	MAQUINARIA, INSTALACIONES Y UTILLAJE										3.000	3.000
21300	MAQUINARIA, INSTALACIONES Y UTILLAJE										3.000	3.000
214	ELEMENTOS DE TRANSPORTE										12.000	12.000
21400	ELEMENTOS DE TRANSPORTE										12.000	12.000
215	MOBILIARIO Y ENSERES										1.000	1.000
21500	MOBILIARIO Y ENSERES										1.000	1.000
216	EQUIPOS PARA PROCESOS DE LA INFORMACIÓN										10.000	10.000
21600	EQUIPOS PARA PROCESOS DE LA INFORMACIÓN										10.000	10.000
22	MATERIAL-, SUMINISTROS Y OTROS										389.696	389.696



**9.- Detalle económico territorial por secciones y subprogramas**

SECCIÓN 22 CONSEJO CONSULTIVO DE CASTILLA Y LEÓN  
 SERVICIO 01 CONSEJO CONSULTIVO DE CASTILLA Y LEÓN  
 PROGRAMA 912D ALTO ASESORAMIENTO DE LA COMUNIDAD  
 SUBPROGRAMA 912D01 ALTO ASESORAMIENTO DE LA COMUNIDAD

SUBCONCEPTO	TERRITORIO	SIN TERRITORIALIZAR	ÁVILA	BURGOS	LEÓN	PALENCIA	SALAMANCA	SEGOVIA	SORIA	VALLADOLID	ZAMORA	TOTAL
		0	1	2	3	4	5	6	7	8	9	
220	MATERIAL DE OFICINA										50.000	50.000
22000	ORDINARIO NO INVENTARIABLE										20.750	20.750
22001	PRENSA, REVISTAS, LIBROS Y PUBLICACIONES										28.750	28.750
22002	MATERIAL INFORMÁTICO NO INVENTARIABLE										500	500
221	SUMINISTROS										123.552	123.552
22100	ENERGÍA ELÉCTRICA										38.000	38.000
22101	AGUA										500	500
22102	GAS Y CALEFACCIÓN										38.000	38.000
22103	COMBUSTIBLE PARA VEHÍCULOS										31.052	31.052
22104	VESTUARIO										8.000	8.000
22199	OTROS SUMINISTROS										8.000	8.000
222	COMUNICACIONES										32.850	32.850
22201	POSTALES Y TELEGRÁFICAS										2.850	2.850
22204	SERVICIOS DE TELECOMUNICACIONES										30.000	30.000
224	PRIMAS DE SEGUROS										6.283	6.283
22400	PRIMAS DE SEGUROS										6.283	6.283
225	TRIBUTOS										2.500	2.500
22500	I.B.I.										1.000	1.000
22501	IMPUESTO DE CIRCULACIÓN DE VEHÍCULOS										1.000	1.000
22502	I.T.V.										500	500
226	GASTOS DIVERSOS										23.500	23.500
22601	ATENCIÓNES PROTOCOLARIAS Y REPRESENTATIVAS										5.500	5.500

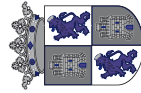


**9.- Detalle económico territorial por secciones y subprogramas**

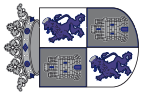
SECCIÓN 22 CONSEJO CONSULTIVO DE CASTILLA Y LEÓN  
 SERVICIO 01 CONSEJO CONSULTIVO DE CASTILLA Y LEÓN  
 PROGRAMA 912D ALTO ASESORAMIENTO DE LA COMUNIDAD  
 SUBPROGRAMA 912D01 ALTO ASESORAMIENTO DE LA COMUNIDAD

SUBCONCEPTO	TERRITORIO	SIN TERRITORIALIZAR	ÁVILA	BURGOS	LEÓN	PALENCIA	SALAMANCA	SEGOVIA	SORIA	VALLADOLID	ZAMORA	TOTAL
		0	1	2	3	4	5	6	7	8	9	
22606	REUNIONES, CONFERENCIA Y CURSOS										14.500	14.500
22608	GASTOS DE INSERCIÓN EN BOLETINES OFICIALES										500	500
22699	OTROS GASTOS										3.000	3.000
227	TRABAJOS REALIZADOS POR OTRAS EMPRESAS Y PROFES.										151.011	151.011
22700	LIMPIEZA Y ASO										50.000	50.000
22701	SEGURIDAD										75.511	75.511
22703	POSTALES										1.000	1.000
22706	ESTUDIOS Y TRABAJOS TÉCNICOS										24.000	24.000
22799	OTROS										500	500
<b>23</b>	<b>INDEMNIZACIONES POR RAZÓN DEL SERVICIO</b>										<b>66.650</b>	<b>66.650</b>
230	DIETAS										10.650	10.650
23000	DIETAS										10.650	10.650
231	LOCOMOCIÓN										6.000	6.000
23100	LOCOMOCIÓN										6.000	6.000
233	OTRAS INDEMNIZACIONES										50.000	50.000
23300	OTRAS INDEMNIZACIONES										50.000	50.000
<b>24</b>	<b>GASTOS DE PUBLICACIONES</b>										<b>15.000</b>	<b>15.000</b>
240	GASTOS DE EDICIÓN Y DISTRIBUCIÓN										15.000	15.000
24000	GASTOS DE EDICIÓN Y DISTRIBUCIÓN										15.000	15.000
	<b>TOTAL OPERACIONES CORRIENTES</b>										<b>501.346</b>	<b>2.568.382</b>
6	INVERSIONES REALES										<b>101.803</b>	<b>101.803</b>





<b>9.- Detalle económico territorial por secciones y subprogramas</b>												
		<b>CONSEJO CONSULTIVO DE CASTILLA Y LEÓN</b>										
		<b>CONSEJO CONSULTIVO DE CASTILLA Y LEÓN</b>										
		<b>ALTO ASESORAMIENTO DE LA COMUNIDAD</b>										
		<b>ALTO ASESORAMIENTO DE LA COMUNIDAD</b>										
SUBCONCEPTO	TERRITORIO	SIN TERRITORIALIZAR	ÁVILA	BURGOS	LEÓN	PALENCIA	SALAMANCA	SEGOVIA	SORIA	VALLADOLID	ZAMORA	TOTAL
62	INVERS.NUEVAS FUNCIONAMIENTO OPERATIVO SERVICIOS	0	1	2	3	4	5	6	7	8	9	96.803
624	FONDO BIBLIOGRÁFICO											5.000
62400	FONDO BIBLIOGRÁFICO											5.000
626	MOBILIARIO											81.803
62600	MOBILIARIO											81.803
627	EQUIPOS PARA PROCESOS DE LA INFORMACIÓN											10.000
62700	EQUIPOS PARA PROCESOS DE LA INFORMACIÓN											10.000
64	GASTOS DE INVERSIONES DE CARÁCTER INMATERIAL.											5.000
645	APLICACIONES INFORMÁTICAS											5.000
64500	APLICACIONES INFORMÁTICAS											5.000
	TOTAL OPERACIONES DE CAPITAL.											101.803
	TOTAL OPERACIONES NO FINANCIERAS	2.067.036										2.670.185
8	ACTIVOS FINANCIEROS											12.000
83	CONCESIÓN DE PRÉSTAMOS FUERA DEL SECTOR PÚBLICO											12.000
830	PRÉSTAMOS A CORTO PLAZO											12.000
83003	ANTICIPOS AL PERSONAL											12.000
	TOTAL OPERACIONES FINANCIERAS											12.000
	TOTAL SUBPROGRAMA	2.067.036										2.682.185
	TOTAL PROGRAMA	2.067.036										2.682.185
	TOTAL SERVICIO	2.067.036										2.682.185



**9.- Detalle económico territorial por secciones y subprogramas**

SECCIÓN 22 CONSEJO CONSULTIVO DE CASTILLA Y LEÓN  
SERVICIO 01 CONSEJO CONSULTIVO DE CASTILLA Y LEÓN  
PROGRAMA 912D ALTO ASESORAMIENTO DE LA COMUNIDAD  
SUBPROGRAMA 912D01 ALTO ASESORAMIENTO DE LA COMUNIDAD

SUBCONCEPTO	TERRITORIO	SIN TERRITORIALIZAR	ÁVILA	BURGOS	LEÓN	PALENCIA	SALAMANCA	SEGOVIA	SORIA	VALLADOLID	ZAMORA	TOTAL
		0	1	2	3	4	5	6	7	8	9	
<i>TOTAL SECCIÓN</i>		2.067.036									615149	2.682.185

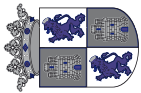


2.2.13  
31.POLÍTICA AGRARIA COMÚN



## POLÍTICA AGRARIA COMÚN

GRUPO DE PROGRAMAS	PROGRAMA	SUBPROGRAMA
412 MEJORAS ESTRUCTURAS AGRARIAS Y SISTEMAS PRODUCT.	412B REGULARIZACIÓN MERCADOS	412B01 FEAGA. REGULARIZACIÓN DE MERCADOS



**9.- Detalle económico territorial por secciones y subprogramas**

SECCIÓN 31 POLÍTICA AGRARIA COMÚN  
 SERVICIO 01 ORGANISMO PAGADOR  
 PROGRAMA 412B REGULARIZACIÓN MERCADOS  
 SUBPROGRAMA 412B01 FEAGA. REGULARIZACIÓN DE MERCADOS

SUBCONCEPTO	TERRITORIO	SN TERRITORIA/LIAZAR	ÁVILA	BURGOS	LEÓN	PALENCIA	SALAMANCA	SEGOVIA	SORIA	VALLADOLID	ZAMORA	TOTAL
		0	1	2	3	4	5	6	7	8	9	
4	TRANSFERENCIAS CORRIENTES	923.844.069										923.844.069
47	A EMPRESAS PRIVADAS	923.844.069										923.844.069
470	A EMPRESAS PRIVADAS	923.844.069										923.844.069
47010	RÉGIMEN DE PAGO ÚNICO	761.069.740										761.069.740
47013	RÉGIMEN DE AYUDA A CULTIVOS	44.500.000										44.500.000
47015	PRIMAS GANADERAS P.A.C.	110.000.000										110.000.000
47016	AYUDAS A LA TRANSFORMACIÓN INDUSTRIAL	8.274.329										8.274.329
	<b>TOTAL OPERACIONES CORRIENTES</b>	<b>923.844.069</b>										<b>923.844.069</b>
	<b>TOTAL SUBPROGRAMA</b>	<b>923.844.069</b>										<b>923.844.069</b>
	<b>TOTAL PROGRAMA</b>	<b>923.844.069</b>										<b>923.844.069</b>
	<b>TOTAL SERVICIO</b>	<b>923.844.069</b>										<b>923.844.069</b>
	<b>TOTAL SECCIÓN</b>	<b>923.844.069</b>										<b>923.844.069</b>



3

PRESUPUESTO DE LA ADMINISTRACIÓN INSTITUCIONAL



3.1  
INSTITUTO TECNOLÓGICO AGRARIO



3.1.1  
ESTADO DE INGRESOS





<i>Estado de Ingresos</i>						<i>Euros</i>
<b>SECCIÓN</b>		<b>03</b>	<b>AGRICULTURA Y GANADERÍA</b>			
<b>SERVICIO</b>		<b>21</b>	<b>INSTITUTO TECNOLÓGICO AGRARIO</b>			
<b>COD.</b>	<b>DESCRIPCION</b>	<b>CAPÍTULO</b>	<b>ARTÍCULO</b>	<b>CONCEPTO</b>	<b>SUBCONCEPTO</b>	<b>PARTIDA</b>
3	TASAS, PRECIOS PUBLICOS Y OTROS INGRESOS	830.000				
30	TASAS		330.000			
302	TASAS ADMINISTR. EN MATERIA DE CONSTRUC.Y VIVIENDA			300.000		
3021	DIRECCION E INSPECCION DE OBRAS				300.000	
30210	DIRECCION E INSPECCION DE OBRAS					300.000
304	TASAS ADMIN. EN MATERIA DE AGRICULTURA Y GANADERIA			30.000		
3044	LABORATORIOS AGRARIOS Y FORESTALES				30.000	
30440	LABORATORIOS AGRARIOS Y FORESTALES					30.000
33	VENTA DE BIENES		500.000			
334	VENTA DE PRODUCTOS AGROPECUARIOS			500.000		
3340	VENTA DE PRODUCTOS AGROPECUARIOS				500.000	
33400	VENTA DE PRODUCTOS AGROPECUARIOS					500.000
4	TRANSFERENCIAS CORRIENTES	7.641.768				
40	DE LA ADMINISTRACION REGIONAL		7.641.768			
403	DE LA CONSEJERIA DE AGRICULTURA Y GANADERIA			7.641.768		
4030	DE LA CONSEJERIA DE AGRICULTURA Y GANADERIA				7.641.768	
40300	DE LA CONSEJERIA DE AGRICULTURA Y GANADERIA					7.641.768
5	INGRESOS PATRIMONIALES	2.245.170				
51	INTERESES DE ANTICIPOS Y PRESTAMOS CONCEDIDOS		2.235.170			
510	INTERESES DE ANTICIPOS Y PRESTAMOS CONCEDIDOS			2.235.170		
5100	INTERESES DE ANTICIPOS Y PRESTAMOS CONCEDIDOS				2.235.170	
51000	INTERESES DE ANTICIPOS Y PRESTAMOS CONCEDIDOS					2.235.170
52	INTERESES DE DEPOSITOS		10.000			
520	INTERESES DE CUENTAS BANCARIAS			10.000		
5200	INTERESES DE CUENTAS BANCARIAS				10.000	
52000	INTERESES CUENTAS BANCARIAS					10.000
	<b>TOTAL OPERACIONES CORRIENTES</b>	<b>10.716.938</b>				
7	TRANSFERENCIAS CAPITAL	39.125.299				
70	DE LA ADMINISTRACION REGIONAL		16.464.672			
703	DE LA CONSEJERIA DE AGRICULTURA Y GANADERIA			16.464.672		



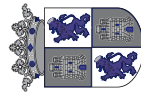
<i>Estado de Ingresos</i>						<i>Euros</i>
<b>SECCIÓN</b>		<b>03</b>	<b>AGRICULTURA Y GANADERÍA</b>			
<b>SERVICIO</b>		<b>21</b>	<b>INSTITUTO TECNOLÓGICO AGRARIO</b>			
<b>COD.</b>	<b>DESCRIPCION</b>	<b>CAPÍTULO</b>	<b>ARTÍCULO</b>	<b>CONCEPTO</b>	<b>SUBCONCEPTO</b>	<b>PARTIDA</b>
7030	DE LA CONSEJERIA DE AGRICULTURA Y GANADERIA				16.464.672	
70300	DE LA CONSEJERIA DE AGRICULTURA Y GANADERIA					7.782.039
70301	COFINANCIACION FEADER					8.682.633
<b>71</b>	<b>DE LA ADMINISTRACION DEL ESTADO</b>		<b>11.093.122</b>			
712	PARA FINES ESPECIFICOS			8.592.542		
7123	AGRICULTURA Y GANADERIA				500.000	
7123G	PROYECTOS INVESTIGACION CICYT					500.000
712A	AGRICULTURA Y GANADERÍA				8.092.542	
712A5	ENSAYOS VALOR AGRONOMICO					66.000
712AM	TF.ACTUACIONES FEADER					8.026.542
713	FONDO COMPENSACION INTERTERRITORIAL			2.500.580		
7130	FONDO COMPENSACIÓN INTERTERRITORIAL				2.500.580	
71300	FONDO COMPENSACIÓN INTERTERRITORIAL					2.500.580
<b>72</b>	<b>DE ORGANISMOS AUTONOMOS DEL ESTADO</b>		<b>180.000</b>			
723	PARA FINES ESPECIFICOS			180.000		
7233	AGRICULTURA Y GANADERIA				180.000	
72333	PROYECTOS INVESTIGACIÓN U.E.					180.000
<b>79</b>	<b>DEL EXTERIOR</b>		<b>11.387.505</b>			
791	FONDO EUROPEO DE DESARROLLO REGIONAL			248.055		
7915	P.O.C.T.E.P. 2007-2013				248.055	
79150	P.O.C.T.E.P. 2007-2013					248.055
79E	FEADER			11.139.450		
79E1	FEADER				11.139.450	
79E10	FEADER					11.139.450
	<b>TOTAL OPERACIONES DE CAPITAL</b>	<b>39.125.299</b>				
	<b>TOTAL OPERACIONES NO FINANCIERAS</b>	<b>49.842.237</b>				
<b>8</b>	<b>ACTIVOS FINANCIEROS</b>	<b>12.756.553</b>				
<b>83</b>	<b>REINTEGROS DE PRESTAMOS CONC.FUERA SECTOR PUBLICO</b>		<b>12.756.553</b>			
830	A CORTO PLAZO			10.000		
8301	DE ANTICIPOS AL PERSONAL				10.000	



<i>Estado de Ingresos</i>						<i>Euros</i>
<b>SECCIÓN</b>		<b>03</b>	<b>AGRICULTURA Y GANADERÍA</b>			
<b>SERVICIO</b>		<b>21</b>	<b>INSTITUTO TECNOLÓGICO AGRARIO</b>			
<b>COD.</b>	<b>DESCRIPCION</b>	<b>CAPÍTULO</b>	<b>ARTÍCULO</b>	<b>CONCEPTO</b>	<b>SUBCONCEPTO</b>	<b>PARTIDA</b>
83010	DE ANTICIPOS AL PERSONAL					10.000
831	A LARGO PLAZO			12.746.553		
8316	OTROS REINTEGROS DE PRESTAMOS				12.746.553	
83160	OTROS REINTEGROS DE PRESTAMOS					12.746.553
<b>9</b>	<b>PASIVOS FINANCIEROS</b>	<b>75.000.000</b>				
<b>91</b>	<b>PRESTAMOS RECIBIDOS</b>		<b>75.000.000</b>			
910	PRESTAMOS RECIBIDOS			75.000.000		
9100	PRESTAMOS RECIBIDOS				75.000.000	
91000	PRESTAMOS RECIBIDOS					75.000.000
	<b>TOTAL OPERACIONES FINANCIERAS</b>	<b>87.756.553</b>				
	<b>TOTAL GENERAL</b>	<b>137.598.790</b>				



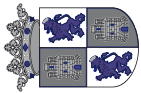
3.1.2  
ESTADO DE GASTOS



**9.- Detalle económico territorial por servicios y subprogramas**

SECCIÓN **03** AGRICULTURA Y GANADERÍA  
 SERVICIO **21** INSTITUTO TECNOLÓGICO AGRARIO  
 PROGRAMA **411A** ADM. GENERAL DE AGRICULTURA Y GANADERÍA  
 SUBPROGRAMA **411A02** ADMINIST.Y SERV. GEN.INSTITUTO TECNOLÓGICO AGRARIO

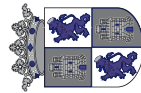
SUBCONCEPTO	TERRITORIO	SN TERRITORIALIZAR	ÁVILA	BURGOS	LEÓN	PALENCIA	SALAMANCA	SEGOVIA	SORIA	VALLADOLID	ZAMORA	TOTAL
<b>1</b>	GASTOS DE PERSONAL	<b>0</b>	3.128.106									3.128.106
<b>10</b>	ALTOS CARGOS	<b>83.499</b>										83.499
100	RETRIBUCIONES BÁSICAS	45.925										45.925
10000	RETRIBUCIONES BÁSICAS	45.925										45.925
101	OTRAS REMUNERACIONES	37.574										37.574
10100	OTRAS REMUNERACIONES	37.574										37.574
<b>13</b>	LABORAL FHO	<b>2.149.009</b>										2.149.009
130	RETRIBUCIONES BÁSICAS	1.359.341										1.359.341
13000	RETRIBUCIONES BÁSICAS	1.359.341										1.359.341
131	OTRAS REMUNERACIONES	789.668										789.668
13100	OTRAS REMUNERACIONES	789.668										789.668
<b>14</b>	LABORAL EVENTUAL	<b>24.000</b>										24.000
140	RETRIBUCIONES BÁSICAS	22.000										22.000
14000	RETRIBUCIONES BÁSICAS	22.000										22.000
141	OTRAS REMUNERACIONES	2.000										2.000
14100	OTRAS REMUNERACIONES	2.000										2.000
<b>17</b>	CUOTAS Y PRESTACIONES A CARGO DE LA COMUNIDAD	<b>775.000</b>										775.000
170	SEGURIDAD SOCIAL PERSONAL LABORAL	775.000										775.000
17000	SEGURIDAD SOCIAL PERSONAL LABORAL	775.000										775.000
<b>18</b>	OTROS GASTOS SOCIALES A CARGO DE LA COMUNIDAD	<b>96.598</b>										96.598
180	FORMACIÓN Y PERFECCIONAMIENTO DEL PERSONAL	31.968										31.968



**9.- Detalle económico territorial por servicios y subprogramas**

**SECCIÓN 03 AGRICULTURA Y GANADERÍA**  
**SERVICIO 21 INSTITUTO TECNOLÓGICO AGRARIO**  
**PROGRAMA 411A ADM. GENERAL DE AGRICULTURA Y GANADERÍA**  
**SUBPROGRAMA 411A02 ADMINIST.Y SERV. GEN.INSTITUTO TECNOLÓGICO AGRARIO**

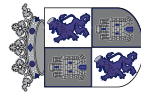
SUBCONCEPTO	TERRITORIO	SIN TERRITORIALIZAR	ÁVILA	BURGOS	LEÓN	PALENCIA	SALAMANCA	SEGOVIA	SORIA	VALLADOLID	ZAMORA	TOTAL
		0	1	2	3	4	5	6	7	8	9	
18000	FORMACIÓN Y PERFECCIONAMIENTO DEL PERSONAL	31.968										31.968
185	SEGUROS	31.823										31.823
18500	SEGUROS	31.823										31.823
186	PREVENCIÓN RIESGOS LABORALES PERSONAL	32.807										32.807
18600	PREVENCIÓN RIESGOS LABORALES PERSONAL	32.807										32.807
<b>2</b>	<b>GASTOS CORRIENTES EN BIENES Y SERVICIOS</b>	<b>1.134.718</b>										<b>1.134.718</b>
<b>20</b>	<b>ARRENDAMIENTOS Y CÁNONES</b>	<b>14.070</b>										<b>14.070</b>
202	ARRENDAMIENTOS DE EDIFICIOS Y OTRAS CONSTRUCCIONES	2.548										2.548
20200	ARRENDAMIENTOS DE EDIFICIOS Y OTRAS CONSTRUCCIONES	2.548										2.548
203	ARRENDAMIENTOS MAQUINARIA, INSTALACIONES Y UTILLAJE	1.268										1.268
20300	ARRENDAMIENTOS MAQUINARIA, INSTALACIONES Y UTILLAJE	1.268										1.268
204	ARRENDAMIENTOS DE MATERIAL DE TRANSPORTE	6.703										6.703
20400	ARRENDAMIENTOS DE MATERIAL DE TRANSPORTE	6.703										6.703
205	ARRENDAMIENTOS DE MOBILIARIO Y ENSERES	2.558										2.558
20500	ARRENDAMIENTOS DE MOBILIARIO Y ENSERES	2.558										2.558
209	CÁNONES	993										993
20900	CÁNONES	993										993
<b>21</b>	<b>REPARACIONES, MANTENIMIENTO Y CONSERVACIÓN</b>	<b>64.343</b>										<b>64.343</b>
212	EDIFICIOS Y OTRAS CONSTRUCCIONES	3.716										3.716
21200	EDIFICIOS Y OTRAS CONSTRUCCIONES	3.716										3.716
213	MAQUINARIA, INSTALACIONES Y UTILLAJE	17.435										17.435



**9.- Detalle económico territorial por servicios y subprogramas**

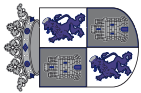
SECCIÓN 03 AGRICULTURA Y GANADERÍA  
 SERVICIO 21 INSTITUTO TECNOLÓGICO AGRARIO  
 PROGRAMA 411A ADM. GENERAL DE AGRICULTURA Y GANADERÍA  
 SUBPROGRAMA 411A02 ADMINIST.Y SERV. GEN.INSTITUTO TECNOLÓGICO AGRARIO

SUBCONCEPTO	TERRITORIO	SIN TERRITORIALIZAR	ÁVILA	BURGOS	LEÓN	PALENCIA	SALAMANCA	SEGOVIA	SORIA	VALLADOLID	ZAMORA	TOTAL
		0	1	2	3	4	5	6	7	8	9	
21300	MAQUINARIA, INSTALACIONES Y UTILLAJE	17.435										17.435
214	ELEMENTOS DE TRANSPORTE	37.301										37.301
21400	ELEMENTOS DE TRANSPORTE	37.301										37.301
216	EQUIPOS PARA PROCESOS DE LA INFORMACIÓN	5.891										5.891
21600	EQUIPOS PARA PROCESOS DE LA INFORMACIÓN	5.891										5.891
<b>22</b>	<b>MATERIAL-, SUMINISTROS Y OTROS</b>	<b>1.051.285</b>										<b>1.051.285</b>
220	MATERIAL DE OFICINA	55.852										55.852
22000	ORDINARIO NO INVENTARIABLE	32.207										32.207
22001	PRENSA,REVISTAS,LIBROS Y PUBLICACIONES	3.150										3.150
22002	MATERIAL INFORMÁTICO NO INVENTARIABLE	20.495										20.495
221	SUMINISTROS	355.201										355.201
22100	ENERGÍA ELÉCTRICA	180.162										180.162
22101	AGUA	7.750										7.750
22102	GAS Y CALEFACCIÓN	27.669										27.669
22103	COMBUSTIBLE PARA VEHICULOS	85.130										85.130
22104	VESTUARIO	2.894										2.894
22107	PRODUCTOS DE CONSUMO ESPECÍFICO	6.952										6.952
22111	SUM.REPUEST.MAQUINARIA.UTILLAJE Y ELEM.TRANSPORTE	10.011										10.011
22112	SUM.MATER.ELECTRÓN.,ELÉCTRICO Y DE COMUNICACIONES	4.327										4.327
22199	OTROS SUMINISTROS	30.306										30.306
222	COMUNICACIONES	293.222										293.222
22201	POSTALES Y TELEGRÁFICAS	96										96



<b>9.- Detalle económico territorial por servicios y subprogramas</b>												
<b>SECCIÓN 03 AGRICULTURA Y GANADERÍA</b>												
<b>SERVICIO 21 INSTITUTO TECNOLÓGICO AGRARIO</b>												
<b>PROGRAMA 411A ADM. GENERAL DE AGRICULTURA Y GANADERÍA</b>												
<b>SUBPROGRAMA 411A02 ADMINIST.Y SERV. GEN.INSTITUTO TECNOLÓGICO AGRARIO</b>												
SUBCONCEPTO	TERRITORIO	SIN TERRITORIALIZAR	ÁVILA	BURGOS	LEÓN	PALENCIA	SALAMANCA	SEGOVIA	SORIA	VALLADOLID	ZAMORA	TOTAL
22204	SERVICIOS DE TELECOMUNICACIONES	0	1	2	3	4	5	6	7	8	9	292.336
22299	OTRAS											790
223	TRANSPORTES											11.623
22300	TRANSPORTES											11.623
224	PRIMAS DE SEGUROS											33.401
22400	PRIMAS DE SEGUROS											33.401
225	TRIBUTOS											46.597
22500	I.B.I.											21.075
22501	IMPUESTO DE CIRCULACIÓN DE VEHÍCULOS											8.128
22502	I.T.V.											3.405
22503	OTRAS TASAS											13.989
226	GASTOS DIVERSOS											14.398
22601	ATENCIÓNES PROTOCOLARIAS Y REPRESENTATIVAS											4.590
22602	PUBLICIDAD Y PROMOCIÓN											5.420
22606	REUNIONES, CONFERENCIA Y CURSOS											1.730
22608	GASTOS DE INSERCIÓN EN BOLETINES OFICIALES											194
22699	OTROS GASTOS											2.464
227	TRABAJOS REALIZADOS POR OTRAS EMPRESAS Y PROFES.											240.991
22700	LIMPIEZA Y ASEO											230.808
22701	SEGURIDAD											4.043
22706	ESTUDIOS Y TRABAJOS TÉCNICOS											6.140
<b>23</b>	<b>INDEMNIZACIONES POR RAZÓN DEL SERVICIO</b>											<b>5.020</b>

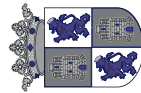




**9.- Detalle económico territorial por servicios y subprogramas**

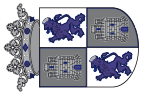
**SECCIÓN 03 AGRICULTURA Y GANADERÍA**  
**SERVICIO 21 INSTITUTO TECNOLÓGICO AGRARIO**  
**PROGRAMA 411A ADM. GENERAL DE AGRICULTURA Y GANADERÍA**  
**SUBPROGRAMA 411A02 ADMINIST.Y SERV. GEN.INSTITUTO TECNOLÓGICO AGRARIO**

SUBCONCEPTO	TERRITORIO	SIN TERRITORIALIZAR	ÁVILA	BURGOS	LEÓN	PALENCIA	SALAMANCA	SEGOVIA	SORIA	VALLADOLID	ZAMORA	TOTAL
230	DIETAS	0	1	2	3	4	5	6	7	8	9	4.029
23000	DIETAS	4.029										4.029
231	LOCOMOCIÓN	991										991
23100	LOCOMOCIÓN	991										991
6	TOTAL OPERACIONES CORRIENTES	4.262.824										4.262.824
62	INVERSIONES REALES	663.485										663.485
627	INVERS.NUEVAS FUNCIONAMIENTO OPERATIVO SERVICIOS	50.000										50.000
62700	EQUIPOS PARA PROCESOS DE LA INFORMACIÓN	50.000										50.000
64	GASTOS DE INVERSIONES DE CARÁCTER INMATERIAL	613.485										613.485
640	GASTOS DE INVESTIG.,DESARROLLO Y ESTUDIOS TÉCNICOS	593.485										593.485
64001	ESTUDIOS Y TRABAJOS TÉCNICOS	593.485										593.485
645	APLICACIONES INFORMÁTICAS	20.000										20.000
64500	APLICACIONES INFORMÁTICAS	20.000										20.000
	<b>TOTAL OPERACIONES DE CAPITAL</b>	<b>663.485</b>										<b>663.485</b>
	<b>TOTAL OPERACIONES NO FINANCIERAS</b>	<b>4.926.309</b>										<b>4.926.309</b>
8	ACTIVOS FINANCIEROS	10.000										10.000
83	CONCESIÓN DE PRÉSTAMOS FUERA DEL SECTOR PÚBLICO	10.000										10.000
830	PRÉSTAMOS A CORTO PLAZO	10.000										10.000
83003	ANTICIPOS AL PERSONAL	10.000										10.000

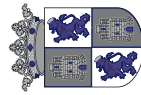


**9.- Detalle económico territorial por servicios y subprogramas**

SECCIÓN	03	AGRICULTURA Y GANADERÍA	SIN TERRITORIALIZAR	ÁVILA	BURGOS	LEÓN	PALENCIA	SALAMANCA	SEGOVIA	SORIA	VALLADOLID	ZAMORA	TOTAL
SERVICIO	21	INSTITUTO TECNOLÓGICO AGRARIO											
PROGRAMA	411A	ADM. GENERAL DE AGRICULTURA Y GANADERÍA											
SUBPROGRAMA	411A02	ADMINIST.Y SERV. GEN.INSTITUTO TECNOLÓGICO AGRARIO											
SUBCONCEPTO		TERRITORIO											
		TOTAL OPERACIONES FINANCIERAS	0	1	2	3	4	5	6	7	8	9	10.000
		TOTAL SUBPROGRAMA	4.936.309										4.936.309
		TOTAL PROGRAMA	4.936.309										4.936.309

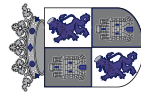


<b>9.- Detalle económico territorial por servicios y subprogramas</b>													
SECCIÓN	03	AGRICULTURA Y GANADERÍA	SIN TERRITORIALIZAR	ÁVILA	BURGOS	LEÓN	PALENCIA	SALAMANCA	SEGOVIA	SORIA	VALLADOLID	ZAMORA	TOTAL
SERVICIO	21	INSTITUTO TECNOLÓGICO AGRARIO	0	1	2	3	4	5	6	7	8	9	
PROGRAMA	413A	COMERCIALIZ.,INDUSTRY CONTROL CALIDAD AGROALIMENT	TERRITORIO										
SUBPROGRAMA	413A01	COMERCIALIZ.,INDUSTRY CONTROL CALIDAD AGROALIMENT											
3		GASTOS FINANCIEROS	3.259.982										3.259.982
31		DE PRÉSTAMOS EN MONEDA NACIONAL	3.259.982										3.259.982
310		INTERESES	3.259.982										3.259.982
31001		INTERESES EXPLÍCITOS DE PRÉSTAMOS A LARGO PLAZO	3.259.982										3.259.982
4		TRANSFERENCIAS CORRIENTES	150.000										150.000
44		A. EMPRESAS PÚBLICAS Y OTROS ENTES PÚBLICOS	150.000										150.000
443		A. OTROS ENTES PÚBLICOS	150.000										150.000
44306		CONSEJOS REGULADORES DE DENOMINACIÓN DE ORIGEN	150.000										150.000
		<b>TOTAL OPERACIONES CORRIENTES</b>	<b>3.409.982</b>										<b>3.409.982</b>
6		INVERSIONES REALES	4.400.000										4.400.000
64		GASTOS DE INVERSIONES DE CARÁCTER INMATERIAL	4.400.000										4.400.000
640		GASTOS DE INVESTIG.,DESARROLLO Y ESTUDIOS TÉCNICOS	55.660										55.660
64001		ESTUDIOS Y TRABAJOS TÉCNICOS	55.660										55.660
649		OTRO INMOVILIZADO INMATERIAL	4.344.340										4.344.340
64900		OTRO INMOVILIZADO INMATERIAL	4.344.340										4.344.340
7		TRANSFERENCIAS DE CAPITAL	750.000										750.000
74		A. EMPRESAS PÚBLICAS Y OTROS ENTES PÚBLICOS	550.000										550.000
743		A. OTROS ENTES PÚBLICOS	550.000										550.000
74307		CONSEJOS REGULADORES DENOMINACIÓN DE ORIGEN	550.000										550.000
78		A. FAMILIAS E INSTITUCIONES SIN FINES DE LUCRO	200.000										200.000



**9.- Detalle económico territorial por servicios y subprogramas**

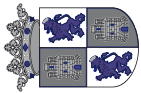
SECCIÓN	03	AGRICULTURA Y GANADERÍA	SIN TERRITORIALIZAR	ÁVILA	BURGOS	LEÓN	PALENCIA	SALAMANCA	SEGOVIA	SORIA	VALLADOLID	ZAMORA	TOTAL
SERVICIO	21	INSTITUTO TECNOLÓGICO AGRARIO	0	1	2	3	4	5	6	7	8	9	
PROGRAMA	413A	COMERCIALIZ.,INDUSTR.Y CONTROL CALIDAD AGROALIMENT											
SUBPROGRAMA	413A01	COMERCIALIZ.,INDUSTR.Y CONTROL CALIDAD AGROALIMENT											
SUBCONCEPTO		TERRITORIO											
780		A FAMILIAS E INSTITUCIONES SIN FINES DE LUCRO	200.000										200.000
78037		ASOC. SECTORES INDUSTRIAS AGROALIMENTARIAS	200.000										200.000
		TOTAL OPERACIONES DE CAPITAL	5.150.000										5.150.000
		TOTAL OPERACIONES NO FINANCIERAS	8.559.982										8.559.982
8		ACTIVOS FINANCIEROS		6.250.000	8.000.000	8.000.000	6.250.000	8.000.000	8.000.000	6.250.000	8.000.000	6.250.000	65.000.000
83		CONCESIÓN DE PRÉSTAMOS FUERA DEL SECTOR PÚBLICO		6.250.000	8.000.000	8.000.000	6.250.000	8.000.000	8.000.000	6.250.000	8.000.000	6.250.000	65.000.000
831		PRÉSTAMOS A LARGO PLAZO		6.250.000	8.000.000	8.000.000	6.250.000	8.000.000	8.000.000	6.250.000	8.000.000	6.250.000	65.000.000
83107		EMPRESAS PRIVADAS		6.250.000	8.000.000	8.000.000	6.250.000	8.000.000	8.000.000	6.250.000	8.000.000	6.250.000	65.000.000
9		PASIVOS FINANCIEROS	13.051.051										13.051.051
91		AMORTIZACIÓN DE PRÉSTAMOS EN MONEDA NACIONAL	13.051.051										13.051.051
911		AMORTIZACIÓN DE PRÉSTAMOS A LARGO PLAZO	13.051.051										13.051.051
91100		AMORTIZACIÓN DE PRÉSTAMOS A LARGO PLAZO	13.051.051										13.051.051
		TOTAL OPERACIONES FINANCIERAS	13.051.051	6.250.000	8.000.000	8.000.000	6.250.000	8.000.000	8.000.000	6.250.000	8.000.000	6.250.000	78.051.051
		TOTAL SUBPROGRAMA	21.611.033	6.250.000	8.000.000	8.000.000	6.250.000	8.000.000	8.000.000	6.250.000	8.000.000	6.250.000	86.611.033
		TOTAL PROGRAMA	21.611.033	6.250.000	8.000.000	8.000.000	6.250.000	8.000.000	8.000.000	6.250.000	8.000.000	6.250.000	86.611.033



**9.- Detalle económico territorial por servicios y subprogramas**

SECCIÓN 03 AGRICULTURA Y GANADERÍA  
 SERVICIO 21 INSTITUTO TECNOLÓGICO AGRARIO  
 PROGRAMA 414A REFORMA AGRARIA  
 SUBPROGRAMA 414A01 REFORMA AGRARIA

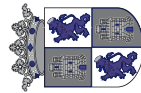
SUBCONCEPTO	TERRITORIO	SIN TERRITORIALIZAR	ÁVILA	BURGOS	LEÓN	PALENCIA	SALAMANCA	SEGOVIA	SORIA	VALLADOLID	ZAMORA	TOTAL
		0	1	2	3	4	5	6	7	8	9	
6	INVERSIONES REALES	1.213.626		1.000.000	18.277.169	1.988.541	140.000		2.170.946	431.000	3.655.294	28.876.576
60	INVERS.NUEVAS INFRAESTRUCT. Y BIENES USO GENERAL			1.000.000	18.199.108	1.988.541	140.000		2.170.946	431.000	3.648.549	27.578.144
601	INFRAESTRUCT. Y BIENES DESTINADOS AL USO GENERAL			1.000.000	18.199.108	1.988.541	140.000		2.170.946	431.000	3.648.549	27.578.144
60101	EJECUCIÓN DE OBRA			1.000.000	18.199.108	1.988.541	140.000		2.170.946	431.000	3.648.549	27.578.144
64	GASTOS DE INVERSIONES DE CARÁCTER INMATERIAL	1.213.626			78.061						6.745	1.298.432
640	GASTOS DE INVESTIG.-DESARROLLO Y ESTUDIOS TÉCNICOS	1.188.673			78.061						6.745	1.273.479
64001	ESTUDIOS Y TRABAJOS TÉCNICOS	1.188.673			78.061						6.745	1.273.479
645	APLICACIONES INFORMÁTICAS	24.953										24.953
64500	APLICACIONES INFORMÁTICAS	24.953										24.953
	TOTAL OPERACIONES DE CAPITAL	1.213.626		1.000.000	18.277.169	1.988.541	140.000		2.170.946	431.000	3.655.294	28.876.576
	TOTAL OPERACIONES NO FINANCIERAS	1.213.626		1.000.000	18.277.169	1.988.541	140.000		2.170.946	431.000	3.655.294	28.876.576
	TOTAL SUBPROGRAMA	1.213.626		1.000.000	18.277.169	1.988.541	140.000		2.170.946	431.000	3.655.294	28.876.576
	TOTAL PROGRAMA	1.213.626		1.000.000	18.277.169	1.988.541	140.000		2.170.946	431.000	3.655.294	28.876.576



**9.- Detalle económico territorial por servicios y subprogramas**

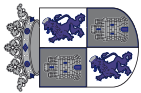
**SECCIÓN 03 AGRICULTURA Y GANADERÍA**  
**SERVICIO 21 INSTITUTO TECNOLÓGICO AGRARIO**  
**PROGRAMA 467B INVESTIGACIÓN Y DESARROLLO EN SECTORES**  
**SUBPROGRAMA 467B01 INVESTIGAC.APLICADA Y DESARROLLO EN OTROS SECTORES**

SUBCONCEPTO	TERRITORIO	SIN TERRITORIALIZAR	ÁVILA	BURGOS	LEÓN	PALENCIA	SALAMANCA	SEGOVIA	SORIA	VALLADOLID	ZAMORA	TOTAL
0	1	2	3	4	5	6	7	8	9			
1	GASTOS DE PERSONAL	3.044.132									9	3.044.132
13	LABORAL FIJO	2.140.152										2.140.152
130	RETRIBUCIONES BÁSICAS	1.209.485										1.209.485
13000	RETRIBUCIONES BÁSICAS	1.209.485										1.209.485
131	OTRAS REMUNERACIONES	930.667										930.667
13100	OTRAS REMUNERACIONES	930.667										930.667
14	LABORAL EVENTUAL	133.980										133.980
140	RETRIBUCIONES BÁSICAS	107.184										107.184
14000	RETRIBUCIONES BÁSICAS	107.184										107.184
141	OTRAS REMUNERACIONES	26.796										26.796
14100	OTRAS REMUNERACIONES	26.796										26.796
17	CUOTAS Y PRESTACIONES A CARGO DE LA COMUNIDAD	770.000										770.000
170	SEGURIDAD SOCIAL PERSONAL LABORAL	770.000										770.000
17000	SEGURIDAD SOCIAL PERSONAL LABORAL	770.000										770.000
	<b>TOTAL OPERACIONES CORRIENTES</b>	<b>3.044.132</b>										<b>3.044.132</b>
6	INVERSIONES REALES	2.376.740			100.000							2.476.740
64	GASTOS DE INVERSIONES DE CARÁCTER INMATERIAL	2.376.740			100.000							2.476.740
640	GASTOS DE INVESTIG. DESARROLLO Y ESTUDIOS TÉCNICOS	2.310.740			100.000							2.410.740
64000	INVESTIGACIÓN Y DESARROLLO	2.310.740			100.000							2.410.740
649	OTRO INMOVILIZADO INMATERIAL	66.000										66.000



## 9.- Detalle económico territorial por servicios y subprogramas

SECCIÓN	03	AGRICULTURA Y GANADERÍA	SIN TERRITORIALIZAR	ÁVILA	BURGOS	LEÓN	PALENCIA	SALAMANCA	SEGOVIA	SORIA	VALLADOLID	ZAMORA	TOTAL
SERVICIO	21	INSTITUTO TECNOLÓGICO AGRARIO		1	2	3	4	5	6	7	8	9	
PROGRAMA	467B	INVESTIGACIÓN Y DESARROLLO EN SECTORES											
SUBPROGRAMA	467B01	INVESTIGAC.APLICADA Y DESARROLLO EN OTROS SECTORES											
SUBCONCEPTO		TERRITORIO											
64900		OTRO INMOVILIZADO INMATERIAL	66.000										66.000
		TOTAL OPERACIONES DE CAPITAL	2.376.740			100.000							2.476.740
		TOTAL OPERACIONES NO FINANCIERAS	5.420.872			100.000							5.520.872
		TOTAL SUBPROGRAMA	5.420.872			100.000							5.520.872



**9.- Detalle económico territorial por servicios y subprogramas**

SECCIÓN **03** AGRICULTURA Y GANADERÍA  
 SERVICIO **21** INSTITUTO TECNOLÓGICO AGRARIO  
 PROGRAMA **467B** INVESTIGACIÓN Y DESARROLLO EN SECTORES  
 SUBPROGRAMA **467B05** INNOVACIÓN

SUBCONCEPTO	TERRITORIO	SIN TERRITORIALIZAR	ÁVILA	BURGOS	LEÓN	PALENCIA	SALAMANCA	SEGOVIA	SORIA	VALLADOLID	ZAMORA	TOTAL
		0	1	2	3	4	5	6	7	8	9	
6	INVERSIONES REALES	500.000										500.000
64	GASTOS DE INVERSIONES DE CARÁCTER INMATERIAL	500.000										500.000
640	GASTOS DE INVESTIG.-DESARROLLO Y ESTUDIOS TÉCNICOS	500.000										500.000
64000	INVESTIGACIÓN Y DESARROLLO	500.000										500.000
	TOTAL OPERACIONES DE CAPITAL	500.000										500.000
	TOTAL OPERACIONES NO FINANCIERAS	500.000										500.000
8	ACTIVOS FINANCIEROS	1.154.000	950.000	1.240.000	1.240.000	950.000	1.240.000	1.240.000	950.000	1.240.000	950.000	11.154.000
83	CONCESIÓN DE PRÉSTAMOS FUERA DEL SECTOR PÚBLICO		950.000	1.240.000	1.240.000	950.000	1.240.000	1.240.000	950.000	1.240.000	950.000	10.000.000
831	PRÉSTAMOS A LARGO PLAZO		950.000	1.240.000	1.240.000	950.000	1.240.000	1.240.000	950.000	1.240.000	950.000	10.000.000
83107	EMPRESAS PRIVADAS		950.000	1.240.000	1.240.000	950.000	1.240.000	1.240.000	950.000	1.240.000	950.000	10.000.000
86	ADQUISICIONES Y PARTICIP.FUERA SECTOR PÚBLICO	1.154.000										1.154.000
860	DE EMPRESAS NACIONALES O DE LA UNIÓN EUROPEA	1.154.000										1.154.000
86000	DE EMPRESAS NACIONALES O DE LA UNIÓN EUROPEA	1.154.000										1.154.000
	TOTAL OPERACIONES FINANCIERAS	1.154.000	950.000	1.240.000	1.240.000	950.000	1.240.000	1.240.000	950.000	1.240.000	950.000	11.154.000
	TOTAL SUBPROGRAMA	1.654.000	950.000	1.240.000	1.240.000	950.000	1.240.000	1.240.000	950.000	1.240.000	950.000	11.654.000
	TOTAL PROGRAMA	7.074.872	950.000	1.240.000	1.340.000	950.000	1.240.000	1.240.000	950.000	1.240.000	950.000	17.174.872
	TOTAL SERVICIO	34.835.840	7.200.000	10.240.000	27.617.169	9.188.541	9.380.000	9.240.000	9.370.946	9.671.000	10.855.294	137.598.790





3.2

GERENCIA REGIONAL DE SALUD



3.2.1  
ESTADO DE INGRESOS



<i>Estado de Ingresos</i>						<i>Euros</i>
<b>SECCIÓN</b>		<b>05</b>	<b>SANIDAD</b>			
<b>SERVICIO</b>		<b>22</b>	<b>GERENCIA REGIONAL DE SALUD</b>			
<b>COD.</b>	<b>DESCRIPCION</b>	<b>CAPÍTULO</b>	<b>ARTÍCULO</b>	<b>CONCEPTO</b>	<b>SUBCONCEPTO</b>	<b>PARTIDA</b>
<b>3</b>	<b>TASAS, PRECIOS PUBLICOS Y OTROS INGRESOS</b>	<b>40.515.066</b>				
<b>30</b>	<b>TASAS</b>		<b>1.228.516</b>			
302	TASAS ADMINISTR. EN MATERIA DE CONSTRUC.Y VIVIENDA			1.201.256		
3021	DIRECCION E INSPECCION DE OBRAS				1.201.256	
30210	DIRECCION E INSPECCION DE OBRAS					1.201.256
309	OTRAS TASAS ADMINISTRATIVAS			27.260		
3091	PRUEBAS SELECTIVAS E INF. COMPATIB. PERSONAL ADMON				27.260	
30910	PRUEBAS SELECTIVAS E INF. COMPATIB. PERSONAL ADMON					27.260
<b>31</b>	<b>PRECIOS PUBLICOS</b>		<b>20.994.500</b>			
317	SERVICIOS SANITARIOS Y ASISTENCIALES			20.994.500		
3171	SERVICIOS SANITARIOS				20.994.500	
31710	SERVICIOS SANITARIOS					20.994.500
<b>32</b>	<b>OTROS INGRESOS PROCEDENTES DE PRESTACION SERVICIOS</b>		<b>18.292.050</b>			
325	SANIDAD			18.292.050		
3251	DE ASISTENCIA SANITARIA				18.050.469	
32510	DE ASISTENCIA SANITARIA					18.050.469
3253	FORMACION SANITARIA				241.581	
32530	FORMACION SANITARIA					241.581
<b>4</b>	<b>TRANSFERENCIAS CORRIENTES</b>	<b>3.033.377.162</b>				
<b>40</b>	<b>DE LA ADMINISTRACION REGIONAL</b>		<b>2.932.870.227</b>			
405	DE LA CONSEJERIA DE SANIDAD			2.932.870.227		
4050	DE LA CONSEJERIA DE SANIDAD				2.932.870.227	
40500	DE LA CONSEJERIA DE SANIDAD					2.932.870.227
<b>41</b>	<b>DE LA ADMINISTRACION DEL ESTADO</b>		<b>82.530.720</b>			
411	FINANCIACION COMPLEMENTARIA DE LA SANIDAD			7.572.674		
4110	FINANCIACION COMPLEMENTARIA DE LA SANIDAD				7.572.674	
41103	COMPENSACIÓN POR ASISTENCIA A RESIDENTES EXTRANJ.					7.572.674
412	PARA FINES ESPECIFICOS			59.097		
4125	SANIDAD				59.097	
41253	PROGRAMA USO RACIONAL DE LOS MEDICAMENTOS					59.097



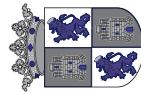
<i>Estado de Ingresos</i>						<i>Euros</i>	
<b>SECCIÓN</b>		<b>05</b>	<b>SANIDAD</b>				
<b>SERVICIO</b>		<b>22</b>	<b>GERENCIA REGIONAL DE SALUD</b>				
<b>COD.</b>	<b>DESCRIPCION</b>	<b>CAPÍTULO</b>	<b>ARTÍCULO</b>	<b>CONCEPTO</b>	<b>SUBCONCEPTO</b>	<b>PARTIDA</b>	
413	FONDO DE ASISTENCIA SANITARIA			74.898.949			
4130	FONDO DE ASISTENCIA SANITARIA				74.898.949		
41300	FONDO DE ASISTENCIA SANITARIA					74.898.949	
<b>42</b>	<b>DE ORGANISMOS AUTONOMOS DEL ESTADO</b>		<b>200.000</b>				
423	PARA FINES ESPECIFICOS			200.000			
4235	SANIDAD				200.000		
42351	INSTITUTO NACIONAL DE ADMINISTRACIONES PÚBLICAS					200.000	
<b>43</b>	<b>DE LA SEGURIDAD SOCIAL</b>		<b>15.500.000</b>				
434	CONTROL INCAPACIDAD TEMPORAL			15.500.000			
4340	CONTROL INCAPACIDAD TEMPORAL				15.500.000		
43400	CONTROL INCAPACIDAD TEMPORAL					15.500.000	
<b>46</b>	<b>DE CORPORACIONES LOCALES</b>		<b>1.916.215</b>				
461	POR CONVENIOS			1.916.215			
4610	POR CONVENIOS				1.916.215		
46102	DE DIPUTACIONES					1.916.215	
<b>47</b>	<b>DE EMPRESAS PRIVADAS</b>		<b>360.000</b>				
470	PARA FINES ESPECÍFICOS			360.000			
4705	SANIDAD				360.000		
47050	AYUDAS A LA INVESTIGACIÓN					360.000	
<b>5</b>	<b>INGRESOS PATRIMONIALES</b>	<b>1.700.000</b>					
<b>52</b>	<b>INTERESES DE DEPOSITOS</b>		<b>500.000</b>				
520	INTERESES DE CUENTAS BANCARIAS			500.000			
5200	INTERESES DE CUENTAS BANCARIAS				500.000		
52000	INTERESES CUENTAS BANCARIAS					500.000	
<b>59</b>	<b>OTROS INGRESOS PATRIMONIALES</b>		<b>1.200.000</b>				
590	OTROS INGRESOS PATRIMONIALES			1.200.000			
5900	OTROS INGRESOS PATRIMONIALES				1.200.000		
59000	OTROS INGRESOS PATRIMONIALES					1.200.000	
	<b>TOTAL OPERACIONES CORRIENTES</b>	<b>3.075.592.228</b>					
<b>7</b>	<b>TRANSFERENCIAS CAPITAL</b>	<b>71.902.371</b>					



<i>Estado de Ingresos</i>						<i>Euros</i>	
<b>SECCIÓN</b>		<b>05</b>	<b>SANIDAD</b>				
<b>SERVICIO</b>		<b>22</b>	<b>GERENCIA REGIONAL DE SALUD</b>				
<b>COD.</b>	<b>DESCRIPCION</b>	<b>CAPÍTULO</b>	<b>ARTÍCULO</b>	<b>CONCEPTO</b>	<b>SUBCONCEPTO</b>	<b>PARTIDA</b>	
<b>70</b>	<b>DE LA ADMINISTRACION REGIONAL</b>		<b>65.043.425</b>				
705	DE LA CONSEJERIA DE SANIDAD			65.043.425			
7050	DE LA CONSEJERIA DE SANIDAD				65.043.425		
70500	DE LA CONSEJERIA DE SANIDAD					65.043.425	
<b>71</b>	<b>DE LA ADMINISTRACION DEL ESTADO</b>		<b>4.548.946</b>				
712	PARA FINES ESPECIFICOS			470.236			
7125	SANIDAD				470.236		
71252	PROYECTOS DE INVESTIGACIÓN SANITARIA					400.000	
7125S	TRASPLANTES DE ORGANOS					70.236	
713	FONDO COMPENSACION INTERTERRITORIAL			4.078.710			
7130	FONDO COMPENSACIÓN INTERTERRITORIAL				4.078.710		
71300	FONDO COMPENSACIÓN INTERTERRITORIAL					4.078.710	
<b>72</b>	<b>DE ORGANISMOS AUTONOMOS DEL ESTADO</b>		<b>1.875.000</b>				
723	PARA FINES ESPECIFICOS			1.875.000			
7235	SANIDAD				1.875.000		
72352	PROYECTOS DE INVESTIGACIÓN SANITARIA					1.875.000	
<b>78</b>	<b>DE FAMILIAS E INSTITUCIONES SIN FINES DE LUCRO</b>		<b>435.000</b>				
781	PARA FINES ESPECIFICOS			435.000			
7815	SANIDAD				435.000		
78152	PROYECTOS DE INVESTIGACIÓN SANITARIA					435.000	
	<b>TOTAL OPERACIONES DE CAPITAL</b>	<b>71.902.371</b>					
	<b>TOTAL OPERACIONES NO FINANCIERAS</b>	<b>3.147.494.599</b>					
<b>8</b>	<b>ACTIVOS FINANCIEROS</b>	<b>936.314</b>					
<b>83</b>	<b>REINTEGROS DE PRESTAMOS CONC.FUERA SECTOR PUBLICO</b>		<b>936.314</b>				
830	A CORTO PLAZO			936.314			
8301	DE ANTICIPOS AL PERSONAL				936.314		
83010	DE ANTICIPOS AL PERSONAL					936.314	
	<b>TOTAL OPERACIONES FINANCIERAS</b>	<b>936.314</b>					
	<b>TOTAL GENERAL</b>	<b>3.148.430.913</b>					



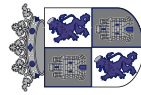
3.2.2  
ESTADO DE GASTOS



**9.- Detalle económico territorial por servicios y subprogramas**

SECCIÓN **05** SANIDAD  
 SERVICIO **22** GERENCIA REGIONAL DE SALUD  
 PROGRAMA **311B** ADMÓN. GENERAL DE LA GERENCIA REGIONAL DE SALUD  
 SUBPROGRAMA **311B01** ADMÓN. GENERAL DE LA GERENCIA REGIONAL DE SALUD

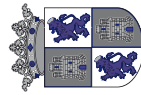
SUBCONCEPTO	TERRITORIO	SIN TERRITORIALIZAR	ÁVILA	BURGOS	LEÓN	PALENCIA	SALAMANCA	SEGOVIA	SORIA	VALLADOLID	ZAMORA	TOTAL
		0	1	2	3	4	5	6	7	8	9	
10	ALTOS CARGOS	317.594										317.594
100	RETRIBUCIONES BÁSICAS	98.499										98.499
10000	RETRIBUCIONES BÁSICAS	98.499										98.499
101	OTRAS REMUNERACIONES	219.095										219.095
10100	OTRAS REMUNERACIONES	219.095										219.095
12	FUNCIONARIOS	11.642.180	1.011.598	1.929.905	2.128.271	1.115.599	1.771.705	1.125.417	1.095.846	2.224.076	1.127.867	25.172.464
120	RETRIBUCIONES BÁSICAS	6.475.613	505.522	994.578	1.112.010	572.971	909.327	555.623	551.276	1.158.481	599.433	13.434.834
12000	RETRIBUCIONES BÁSICAS	6.475.613	505.522	994.578	1.112.010	572.971	909.327	555.623	551.276	1.158.481	599.433	13.434.834
121	RETRIBUCIONES COMPLEMENTARIAS	5.166.567	506.076	935.327	1.016.261	542.628	862.378	569.794	544.570	1.065.595	528.434	11.737.630
12100	RETRIBUCIONES COMPLEMENTARIAS	5.166.567	506.076	935.327	1.016.261	542.628	862.378	569.794	544.570	1.065.595	528.434	11.737.630
13	LABORAL FIJO	909.724	130.625	46.165	31.825	35.529	30.876	77.257	73.885	87.082	95.138	1.518.106
130	RETRIBUCIONES BÁSICAS	610.404	104.332	39.337	27.122	29.702	26.667	61.727	59.097	64.491	82.867	1.105.746
13000	RETRIBUCIONES BÁSICAS	610.404	104.332	39.337	27.122	29.702	26.667	61.727	59.097	64.491	82.867	1.105.746
131	OTRAS REMUNERACIONES	299.320	26.293	6.828	4.703	5.827	4.209	15.530	14.788	22.591	12.271	412.360
13100	OTRAS REMUNERACIONES	299.320	26.293	6.828	4.703	5.827	4.209	15.530	14.788	22.591	12.271	412.360
14	LABORAL EVENTUAL		2.591	2.450				3.768		1.912		10.721
140	RETRIBUCIONES BÁSICAS		2.424	2.017				3.312		1.474		9.227
14000	RETRIBUCIONES BÁSICAS		2.424	2.017				3.312		1.474		9.227
141	OTRAS REMUNERACIONES		167	433				456		438		1.494
14100	OTRAS REMUNERACIONES		167	433				456		438		1.494



**9.- Detalle económico territorial por servicios y subprogramas**

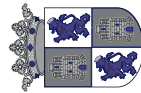
SECCIÓN	05	SANIDAD	SIN TERRITORIALIZAR	ÁVILA	BURGOS	LEÓN	PALENCIA	SALAMANCA	SEGOVIA	SORIA	VALLADOLID	ZAMORA	TOTAL
SERVICIO	22	GERENCIA REGIONAL DE SALUD	0	1	2	3	4	5	6	7	8	9	
PROGRAMA	311B	ADMÓN. GENERAL DE LA GERENCIA REGIONAL DE SALUD											
SUBPROGRAMA	311B01	ADMÓN. GENERAL DE LA GERENCIA REGIONAL DE SALUD											
SUBCONCEPTO		TERRITORIO											
16		INCENTIVOS AL RENDIMIENTO	1.574.908	105.969	198.959	236.385	115.643	184.307	112.388	131.550	179.038	119.724	2.958.871
160		PRODUCTIVIDAD	1.482.468	105.969	198.959	227.581	115.643	184.307	112.388	131.550	179.038	119.724	2.857.627
16000		PRODUCTIVIDAD	1.482.468	105.969	198.959	227.581	115.643	184.307	112.388	131.550	179.038	119.724	2.857.627
161		GRATIFICACIONES	92.440			8.804							101.244
16100		GRATIFICACIONES	92.440			8.804							101.244
17		CUOTAS Y PRESTACIONES A CARGO DE LA COMUNIDAD	3.882.054	185.504	317.370	348.926	184.263	288.424	193.718	190.276	361.374	195.953	6.147.862
170		SEGURIDAD SOCIAL PERSONAL LABORAL	337.674	23.819	13.732	6.978	4.386	10.287	18.929	16.450	32.683	24.493	489.431
17000		SEGURIDAD SOCIAL PERSONAL LABORAL	337.674	23.819	13.732	6.978	4.386	10.287	18.929	16.450	32.683	24.493	489.431
171		SEGURIDAD SOCIAL PERSONAL NO LABORAL	3.544.380	161.685	303.638	341.948	179.877	278.137	174.789	173.826	328.691	171.460	5.658.431
17100		SEGURIDAD SOCIAL PERSONAL NO LABORAL	3.544.380	161.685	303.638	341.948	179.877	278.137	174.789	173.826	328.691	171.460	5.658.431
18		OTROS GASTOS SOCIALES A CARGO DE LA COMUNIDAD	512.829	1.672	12.023	3.214	1.640	7.560	1.672	1.836	6.651	6.284	555.381
180		FORMACIÓN Y PERFECCIONAMIENTO DEL PERSONAL	15.410	1.672	2.787	3.214	1.640	2.492	1.672	1.836	3.180	1.738	35.641
18000		FORMACIÓN Y PERFECCIONAMIENTO DEL PERSONAL	15.410	1.672	2.787	3.214	1.640	2.492	1.672	1.836	3.180	1.738	35.641
185		SEGUROS	497.419										497.419
18500		SEGUROS	497.419										497.419
189		OTROS GASTOS SOCIALES			9.236			5.068			3.471	4.546	22.321
18900		OTROS GASTOS SOCIALES			9.236			5.068			3.471	4.546	22.321
2		GASTOS CORRIENTES EN BIENES Y SERVICIOS	6.422.011	113.519	266.475	312.823	119.792	244.903	128.970	123.426	283.323	118.155	8.133.397
20		ARRENDAMIENTOS Y CÁNONES	345.398	27.382	63.719	105.991	6.241	4.480		2.810		2.598	558.619
202		ARRENDAMIENTOS DE EDIFICIOS Y OTRAS CONSTRUCCIONES		17.729	63.719	80.970							162.418
20200		ARRENDAMIENTOS DE EDIFICIOS Y OTRAS CONSTRUCCIONES		17.729	63.719	80.970							162.418





**9.- Detalle económico territorial por servicios y subprogramas**

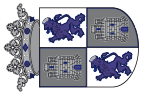
SECCIÓN	05	SANIDAD	SIN TERRITORIALIZAR	ÁVILA	BURGOS	LEÓN	PALENCIA	SALAMANCA	SEGOVIA	SORIA	VALLADOLID	ZAMORA	TOTAL
SERVICIO	22	GERENCIA REGIONAL DE SALUD	0	1	2	3	4	5	6	7	8	9	
PROGRAMA	311B	ADMÓN. GENERAL DE LA GERENCIA REGIONAL DE SALUD											
SUBPROGRAMA	311B01	ADMÓN. GENERAL DE LA GERENCIA REGIONAL DE SALUD											
SUBCONCEPTO		TERRITORIO											
203		ARRENDAMIENTOS MAQUINARIA, INSTALACIONES Y UTILLAJE				10.547							10.547
20300		ARRENDAMIENTOS MAQUINARIA, INSTALACIONES Y UTILLAJE				10.547							10.547
205		ARRENDAMIENTOS DE MOBILIARIO Y ENSERES		9.653		14.474	6.241	4.480		2.810		2.598	40.256
20500		ARRENDAMIENTOS DE MOBILIARIO Y ENSERES		9.653		14.474	6.241	4.480		2.810		2.598	40.256
206		ARRENDAMIENTOS EQUIPOS PARA PROCESOS INFORMACIÓN	345.398										345.398
20600		ARRENDAMIENTOS EQUIPOS PARA PROCESOS INFORMACIÓN	345.398										345.398
<b>21</b>		<b>REPARACIONES, MANTENIMIENTO Y CONSERVACIÓN</b>	<b>169.295</b>	<b>5.230</b>	<b>21.809</b>	<b>7.765</b>	<b>9.867</b>	<b>22.897</b>	<b>7.457</b>	<b>16.938</b>	<b>12.291</b>	<b>6.627</b>	<b>280.176</b>
212		EDIFICIOS Y OTRAS CONSTRUCCIONES			6.882	3.099	2.580	14.604	1.763	5.370	6.637	3.734	44.669
21200		EDIFICIOS Y OTRAS CONSTRUCCIONES			6.882	3.099	2.580	14.604	1.763	5.370	6.637	3.734	44.669
213		MAQUINARIA, INSTALACIONES Y UTILLAJE	2.268	2.046	1.439	765	2.167	2.729	2.765	440	1.668		16.287
21300		MAQUINARIA, INSTALACIONES Y UTILLAJE	2.268	2.046	1.439	765	2.167	2.729	2.765	440	1.668		16.287
214		ELEMENTOS DE TRANSPORTE	16.409										16.409
21400		ELEMENTOS DE TRANSPORTE	16.409										16.409
215		MOBILIARIO Y ENSERES	1.626	3.123	7.503	3.375	3.312	5.273	2.929	4.933	735	1.471	34.280
21500		MOBILIARIO Y ENSERES	1.626	3.123	7.503	3.375	3.312	5.273	2.929	4.933	735	1.471	34.280
216		EQUIPOS PARA PROCESOS DE LA INFORMACIÓN	148.992	61	5.985	526	1.808	291		6.195	3.251	1.422	168.531
21600		EQUIPOS PARA PROCESOS DE LA INFORMACIÓN	148.992	61	5.985	526	1.808	291		6.195	3.251	1.422	168.531
<b>22</b>		<b>MATERIAL, SUMINISTROS Y OTROS</b>	<b>5.625.616</b>	<b>76.049</b>	<b>171.676</b>	<b>159.666</b>	<b>965.886</b>	<b>209.754</b>	<b>118.529</b>	<b>95.826</b>	<b>264.614</b>	<b>100.910</b>	<b>6.919.226</b>
220		MATERIAL DE OFICINA	221.071	15.032	14.094	28.623	18.225	23.173	23.081	20.412	28.963	9.982	402.656
22000		ORDINARIO NO INVENTARIABLE	84.772	7.412	13.758	15.708	10.133	18.195	9.913	11.162	13.723	5.498	190.274
22001		PRENSA, REVISTAS, LIBROS Y PUBLICACIONES	39.555	2.184	178	4.406	5.065	1.328	3.333	4.774	8.710	1.793	71.326
22002		MATERIAL INFORMÁTICO NO INVENTARIABLE	96.744	5.436	158	8.509	3.027	3.650	9.835	4.476	6.530	2.691	141.056



**9.- Detalle económico territorial por servicios y subprogramas**

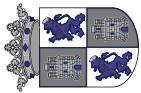
SECCIÓN **05** SANIDAD  
 SERVICIO **22** GERENCIA REGIONAL DE SALUD  
 PROGRAMA **311B** ADMÓN. GENERAL DE LA GERENCIA REGIONAL DE SALUD  
 SUBPROGRAMA **311B01** ADMÓN. GENERAL DE LA GERENCIA REGIONAL DE SALUD

SUBCONCEPTO	TERRITORIO	SIN TERRITORIALIZAR	ÁVILA	BURGOS	LEÓN	PALENCIA	SALAMANCA	SEGOVIA	SORIA	VALLADOLID	ZAMORA	TOTAL
		0	1	2	3	4	5	6	7	8	9	
221	SUMINISTROS	20.493	34.217	32.176	25.800	16.680	37.552	30.211	18.714	32.377	21.332	269.552
22100	ENERGÍA ELÉCTRICA		10.405	18.950	13.476	7.400	29.938	12.497	9.759	18.787	11.111	132.323
22101	AGUA		180			319	639	688	897	91	518	3.332
22102	GAS Y CALEFACCIÓN		15.245			6.125		10.451	7.163	10.974	5.250	55.208
22103	COMBUSTIBLE PARA VEHICULOS				45							45
22104	VESTUARIO		1.439	2.979	3.072		1.017			692		14.447
22107	PRODUCTOS DE CONSUMO ESPECIFICO				102					98	86	286
22111	SUM.REPUEST.MAQJINARIA,UTILLAJE Y ELEM.TRANSPORTE		2.219	50						83		2.352
22112	SUM.MATER.ELECTRÓN.,ELÉCTRICO Y DE COMUNICACIONES			153	135	285	297			83	2.180	3.133
22199	OTROS SUMINISTROS		19.974	10.044	8.970	2.551	5.661	6.575	895	1.569	2.187	58.426
222	COMUNICACIONES	1.587.528	12.793	36.712	38.054	18.617	43.879	23.531	28.957	27.960	10.815	1.828.846
22201	POSTALES Y TELEGRÁFICAS	86.143	6.937	8.159	12.726	10.959	10.910	8.850	18.382	9.280	2.324	174.670
22204	SERVICIOS DE TELECOMUNICACIONES	1.501.385	5.856	28.553	24.703	7.658	32.969	14.681	10.575	18.680	8.491	1.653.551
22299	OTRAS				625							625
223	TRANSPORTES	31.703	682	3.333	18.920	1.619	3.973	162	3.808	3.025	485	67.710
22300	TRANSPORTES	31.703	682	3.333	18.920	1.619	3.973	162	3.808	3.025	485	67.710
224	PRIMAS DE SEGUROS	2.209.663										2.209.663
22400	PRIMAS DE SEGUROS	2.209.663										2.209.663
225	TRIBUTOS		3.852	4.665	8.786	3.730	15.809	4.144	2.586	17.445	4.195	65.212
22500	I.B.I.		3.298	4.156	2.734	3.427	14.112	3.296	2.586	17.445	3.856	54.910
22501	IMPUESTO DE CIRCULACIÓN DE VEHICULOS				1.054							1.054
22503	OTRAS TASAS		554	509	4.998	303	1.697	848			339	9.248



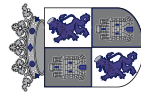
**9.- Detalle económico territorial por servicios y subprogramas**

SECCIÓN	05	SANIDAD	SIN TERRITORIALIZAR	ÁVILA	BURGOS	LEÓN	PALENCIA	SALAMANCA	SEGOVIA	SORIA	VALLADOLID	ZAMORA	TOTAL
SERVICIO	22	GERENCIA REGIONAL DE SALUD	0	1	2	3	4	5	6	7	8	9	
PROGRAMA	311B	ADMÓN. GENERAL DE LA GERENCIA REGIONAL DE SALUD											
SUBPROGRAMA	311B01	ADMÓN. GENERAL DE LA GERENCIA REGIONAL DE SALUD											
SUBCONCEPTO		TERRITORIO											
226		GASTOS DIVERSOS	202.258		9.924	2.170	2.134	718		1.446	10.520	11.493	240.663
22602		PUBLICIDAD Y PROMOCIÓN	20.366				1.059	154		387		491	22.457
22603		JURÍDICOS Y CONTENCIOSOS	41.599		9.480	1.246	367				9.772	10.593	73.057
22606		REUNIONES, CONFERENCIA Y CURSOS				315	160			453	748	409	2.085
22607		OPOSICIONES Y PRUEBAS SELECTIVAS	140.293										140.293
22608		GASTOS DE INSERCIÓN EN BOLETINES OFICIALES			444		215						659
22699		OTROS GASTOS				609	333	564		606			2.112
227		TRABAJOS REALIZADOS POR OTRAS EMPRESAS Y PROFES.	1.352.900	9.473	70.772	37.313	35.581	84.650	37.400	19.903	144.324	42.608	1.834.924
22700		LIMPIEZA Y ASEO		9.473	34.603	34.990	20.018	70.584	37.400	17.904	46.135	40.994	312.101
22701		SEGURIDAD			23.523		15.105	13.763			44.004		96.395
22703		POSTALES						149					149
22706		ESTUDIOS Y TRABAJOS TÉCNICOS	12.824		3	283							13.110
22799		OTROS	1.340.076		12.643	2.040	458	154		1.999	54.185	1.614	1.413.169
<b>23</b>		<b>INDEMNIZACIONES POR RAZÓN DEL SERVICIO</b>	<b>281.702</b>	<b>4.888</b>	<b>9.271</b>	<b>38.404</b>	<b>4.388</b>	<b>7.772</b>	<b>2.984</b>	<b>5.972</b>	<b>6.418</b>	<b>8.020</b>	<b>369.789</b>
230		DIETAS	45.284	1.986	3.826	21.830	2.161	3.470	1.350	4.251	3.610	4.069	91.837
23000		DIETAS	45.284	1.986	3.826	21.830	2.161	3.470	1.350	4.251	3.610	4.069	91.837
231		LOCOMOCIÓN	11.058	2.872	5.445	16.574	2.227	4.302	1.634	1.721	2.808	3.951	52.592
23100		LOCOMOCIÓN	11.058	2.872	5.445	16.574	2.227	4.302	1.634	1.721	2.808	3.951	52.592
233		OTRAS INDEMNIZACIONES	225.360										225.360
23300		OTRAS INDEMNIZACIONES	225.360										225.360
<b>24</b>		<b>GASTOS DE PUBLICACIONES</b>				<b>997</b>	<b>2.710</b>			<b>1.880</b>			<b>5.587</b>
240		GASTOS DE EDICIÓN Y DISTRIBUCIÓN				997	2.710			1.880			5.587



**9.- Detalle económico territorial por servicios y subprogramas**

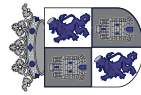
SECCIÓN	05	SANIDAD	SIN TERRITORIALIZAR	ÁVILA	BURGOS	LEÓN	PALENCIA	SALAMANCA	SEGOVIA	SORIA	VALLADOLID	ZAMORA	TOTAL
SERVICIO	22	GERENCIA REGIONAL DE SALUD	0	1	2	3	4	5	6	7	8	9	
PROGRAMA	311B	ADMÓN. GENERAL DE LA GERENCIA REGIONAL DE SALUD											
SUBPROGRAMA	311B01	ADMÓN. GENERAL DE LA GERENCIA REGIONAL DE SALUD											
SUBCONCEPTO		TERRITORIO											
24000		GASTOS DE EDICIÓN Y DISTRIBUCIÓN				997	2.710			1.880			5.587
		TOTAL OPERACIONES CORRIENTES	25.261.300	1.551.478	2.773.347	3.061.444	1.572.466	2.527.775	1.643.190	1.616.819	3.143.456	1.663.121	44.814.396
6		INVERSIONES REALES	70.000										70.000
63		INVERSIÓN REPOSICIÓN FUNCIONAM. OPERATIVO SERVICIOS	70.000										70.000
636		MOBILIARIO	70.000										70.000
63600		MOBILIARIO	70.000										70.000
		TOTAL OPERACIONES DE CAPITAL	70.000										70.000
		TOTAL OPERACIONES NO FINANCIERAS	25.331.300	1.551.478	2.773.347	3.061.444	1.572.466	2.527.775	1.643.190	1.616.819	3.143.456	1.663.121	44.884.396
8		ACTIVOS FINANCIEROS	14.192	1.515	2.524	2.910	1.484	2.257	1.515	1.663	2.880	1.574	32.514
83		CONCESIÓN DE PRÉSTAMOS FUERA DEL SECTOR PÚBLICO	14.192	1.515	2.524	2.910	1.484	2.257	1.515	1.663	2.880	1.574	32.514
830		PRÉSTAMOS A CORTO PLAZO	14.192	1.515	2.524	2.910	1.484	2.257	1.515	1.663	2.880	1.574	32.514
83003		ANTICIPOS AL PERSONAL	14.192	1.515	2.524	2.910	1.484	2.257	1.515	1.663	2.880	1.574	32.514
		TOTAL OPERACIONES FINANCIERAS	14.192	1.515	2.524	2.910	1.484	2.257	1.515	1.663	2.880	1.574	32.514
		TOTAL SUBPROGRAMA	25.345.492	1.552.993	2.775.871	3.064.354	1.573.950	2.530.032	1.644.705	1.618.482	3.146.336	1.664.695	44.916.910
		TOTAL PROGRAMA	25.345.492	1.552.993	2.775.871	3.064.354	1.573.950	2.530.032	1.644.705	1.618.482	3.146.336	1.664.695	44.916.910



**9.- Detalle económico territorial por servicios y subprogramas**

**SECCIÓN 05 SANIDAD**  
**SERVICIO 22 GERENCIA REGIONAL DE SALUD**  
**PROGRAMA 312A ASISTENCIA SANITARIA**  
**SUBPROGRAMA 312A01 ATENCIÓN PRIMARIA**

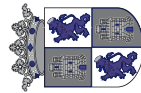
SUBCONCEPTO	TERRITORIO	SIN TERRITORIALIZAR	ÁVILA	BURGOS	LEÓN	PALENCIA	SALAMANCA	SEGOVIA	SORIA	VALLADOLID	ZAMORA	TOTAL
1	2	3	4	5	6	7	8	9	10	11	12	13
1	GASTOS DE PERSONAL	0	37243,657	62,990,063	84,723,239	40,371,341	70,444,992	35,060,587	24,945,403	77,027,028	42,178,855	476,010,722
12	FUNCIONARIOS	35,088	26,437,393	43,510,823	56,021,527	30,410,204	53,982,524	23,352,347	17,113,950	57,895,676	26,764,596	335,524,128
120	RETRIBUCIONES BÁSICAS	35,088	11,455,922	22,589,422	27,321,818	14,017,919	24,299,804	11,085,994	8,040,211	31,986,275	11,259,413	162,091,866
12000	RETRIBUCIONES BÁSICAS	35,088	10,661,332	22,270,028	26,851,932	13,451,915	24,179,723	10,804,322	7,757,998	31,270,106	11,009,687	158,272,131
12010	RETRIB.BÁSICAS PERSONAL ESTAT.EVENTUAL LEY 2/2007		794,590	319,394	469,886	566,004	120,081	281,672	302,213	716,169	249,726	3,819,735
121	RETRIBUCIONES COMPLEMENTARIAS		14,981,471	20,921,401	28,699,709	16,392,285	29,682,720	12,266,353	9,073,739	25,909,401	15,505,183	173,432,262
12100	RETRIBUCIONES COMPLEMENTARIAS		8,686,094	14,681,664	19,150,926	10,460,357	20,583,652	7,834,788	5,615,930	18,306,822	8,878,543	114,198,776
12101	COMPLEMENTO ATENCIÓN CONTINUADA		4,701,585	5,872,134	9,075,746	4,880,132	8,915,482	3,392,464	2,994,500	6,524,509	6,254,904	52,611,456
12110	RETRIBUC.COMPL.PERSONAL ESTAT.EVENTUAL LEY 2/2007		1,125,644	228,003	290,780	639,049	175,175	444,138	252,393	550,612	186,913	3,892,707
12111	COMPL.ATENC.CONT.PERS.ESTAT.EVENTUAL LEY 2/2007		468,148	139,600	182,257	412,747	8,411	594,963	210,916	527,458	184,823	2,729,323
<b>13</b>	<b>LABORAL FIJO</b>		<b>45,254</b>	<b>55,646</b>	<b>33,620</b>	<b>68,153</b>		<b>22,363</b>	<b>23,674</b>	<b>67,341</b>		<b>316,051</b>
130	RETRIBUCIONES BÁSICAS		28,037	43,902	26,629	57,801		17,732	21,030	58,020		253,151
13000	RETRIBUCIONES BÁSICAS		28,037	43,902	26,629	57,801		17,732	21,030	58,020		253,151
131	OTRAS REMUNERACIONES		7,221	11,744	6,991	2,202		1,864	2,644	3,860		36,526
13100	OTRAS REMUNERACIONES		7,221	11,744	6,991	2,202		1,864	2,644	3,669		36,335
13101	COMPLEMENTO ATENCIÓN CONTINUADA									191		191
132	FONDO CONVENIO PERSONAL LABORAL		9,996			8,150		2,767		5,461		26,374
13200	FONDO CONVENIO PERSONAL LABORAL		9,996			8,150		2,767		5,461		26,374
<b>14</b>	<b>LABORAL EVENTUAL</b>		<b>16,336</b>	<b>5,338</b>		<b>56,396</b>	<b>109,834</b>	<b>181,056</b>	<b>31,311</b>	<b>35,120</b>		<b>435,391</b>
140	RETRIBUCIONES BÁSICAS		16,336			56,396	109,834	7,847	16,614			207,027
14000	RETRIBUCIONES BÁSICAS		16,336			56,396	109,834	7,847	16,614			207,027



**9.- Detalle económico territorial por servicios y subprogramas**

**SECCIÓN 05 SANIDAD**  
**SERVICIO 22 GERENCIA REGIONAL DE SALUD**  
**PROGRAMA 312A ASISTENCIA SANITARIA**  
**SUBPROGRAMA 312A01 ATENCIÓN PRIMARIA**

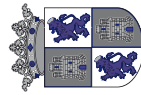
SUBCONCEPTO	TERRITORIO	SIN TERRITORIALIZAR	ÁVILA	BURGOS	LEÓN	PALENCIA	SALAMANCA	SEGOVIA	SORIA	VALLADOLID	ZAMORA	TOTAL
		0	1	2	3	4	5	6	7	8	9	
141	OTRAS REMUNERACIONES			5.338				173.209	14.697	35.120		228.364
14100	OTRAS REMUNERACIONES			1.267				37.176	14.050	12.300		64.793
14101	COMPLEMENTO ATENCIÓN CONTINUADA			4.071				136.033	647	22.820		163.571
<b>16</b>	<b>INCENTIVOS AL RENDIMIENTO</b>		<b>4272.934</b>	<b>9032.509</b>	<b>13.138.784</b>	<b>3917.877</b>	<b>6.846.205</b>	<b>5.933.777</b>	<b>3.634.740</b>	<b>5826.015</b>	<b>8.619.955</b>	<b>61.222.796</b>
160	PRODUCTIVIDAD		4272.934	9032.509	13.138.784	3917.877	6.846.205	5.933.777	3.634.740	5826.015	8.619.955	61.222.796
16000	PRODUCTIVIDAD		4272.934	9032.509	13.138.784	3917.877	6.846.205	5.933.777	3.634.740	5826.015	8.619.955	61.222.796
<b>17</b>	<b>CUOTAS Y PRESTACIONES A CARGO DE LA COMUNIDAD</b>	<b>1.774</b>	<b>6402.168</b>	<b>10.301.835</b>	<b>15.482.031</b>	<b>58501.69</b>	<b>9.423.249</b>	<b>5.504.530</b>	<b>4.079.300</b>	<b>13.060.018</b>	<b>6.723.124</b>	<b>76.828.198</b>
170	SEGURIDAD SOCIAL PERSONAL LABORAL		22.756	8.083	9.480	22.962	9.360	7.679	16.023	22.012		118.355
17000	SEGURIDAD SOCIAL PERSONAL LABORAL		22.756	8.083	9.480	22.962	9.360	7.679	16.023	22.012		118.355
171	SEGURIDAD SOCIAL PERSONAL NO LABORAL	1.774	6.379.412	10.293.752	15.472.551	5.827.207	9.413.889	5.496.851	4.063.277	13.038.006	6.723.124	76.709.843
17100	SEGURIDAD SOCIAL PERSONAL NO LABORAL	1.774	6.379.412	10.293.752	15.472.551	5.827.207	9.413.889	5.496.851	4.063.277	13.038.006	6.723.124	76.709.843
<b>18</b>	<b>OTROS GASTOS SOCIALES A CARGO DE LA COMUNIDAD</b>	<b>988.695</b>	<b>69.572</b>	<b>8.912</b>	<b>47.277</b>	<b>68.542</b>	<b>83.180</b>	<b>66.514</b>	<b>62.428</b>	<b>142.858</b>	<b>71.180</b>	<b>1.684.158</b>
180	FORMACIÓN Y PERFECCIONAMIENTO DEL PERSONAL	166.153	19.457	33.797	47.044	18.427	33.065	16.399	12.313	42.625	21.065	410.345
18000	FORMACIÓN Y PERFECCIONAMIENTO DEL PERSONAL	166.153	19.457	33.797	47.044	18.427	33.065	16.399	12.313	42.625	21.065	410.345
185	SEGUROS	822.542										822.542
18500	SEGUROS	822.542										822.542
189	OTROS GASTOS SOCIALES		50.115	50.115	233	50.115	50.115	50.115	50.115	100.233	50.115	451.271
18900	OTROS GASTOS SOCIALES		50.115	50.115	233	50.115	50.115	50.115	50.115	100.233	50.115	451.271
<b>2</b>	<b>GASTOS CORRIENTES EN BIENES Y SERVICIOS</b>	<b>528.644</b>	<b>4.120.589</b>	<b>6.875.767</b>	<b>9.612.873</b>	<b>3.901.461</b>	<b>7.056.044</b>	<b>3.025.651</b>	<b>2.674.238</b>	<b>102.18.486</b>	<b>4.152.930</b>	<b>52.166.683</b>
<b>20</b>	<b>ARRENDAMIENTOS Y CÁNONES</b>	<b>47.258</b>	<b>57.599</b>	<b>114.472</b>	<b>107.967</b>	<b>77.545</b>	<b>50.160</b>	<b>56.671</b>	<b>28.415</b>	<b>196.259</b>	<b>36.568</b>	<b>772.914</b>
202	ARRENDAMIENTOS DE EDIFICIOS Y OTRAS CONSTRUCCIONES		32.599	28.393	42.436	23.405	160	8.277		146.259		281.529



## 9.- Detalle económico territorial por servicios y subprogramas

SECCIÓN	05	SANIDAD	SIN TERRITORIALIZAR	ÁVILA	BURGOS	LEÓN	PALENCIA	SALAMANCA	SEGOVIA	SORIA	VALLADOLID	ZAMORA	TOTAL
SERVICIO	22	GERENCIA REGIONAL DE SALUD	0	1	2	3	4	5	6	7	8	9	
PROGRAMA	312A	ASISTENCIA SANITARIA											
SUBPROGRAMA	312A01	ATENCIÓN PRIMARIA											
SUBCONCEPTO		TERRITORIO											
20200		ARRENDAMIENTOS DE EDIFICIOS Y OTRAS CONSTRUCCIONES		32.599	28.393	42.436	23.405	160	8.277		146.259		281.529
204		ARRENDAMIENTOS DE MATERIAL DE TRANSPORTE	47.258	25.000	57.224	50.000	25.000	50.000	26.025	25.000	50.000	25.000	380.507
20400		ARRENDAMIENTOS DE MATERIAL DE TRANSPORTE	47.258	25.000	57.224	50.000	25.000	50.000	26.025	25.000	50.000	25.000	380.507
205		ARRENDAMIENTOS DE MOBILIARIO Y ENSERES			28.855	15.531	20.743			3.415			68.544
20500		ARRENDAMIENTOS DE MOBILIARIO Y ENSERES			28.855	15.531	20.743			3.415			68.544
206		ARRENDAMIENTOS EQUIPOS PARA PROCESOS INFORMACIÓN					8.397		22.369			11.568	42.334
20600		ARRENDAMIENTOS EQUIPOS PARA PROCESOS INFORMACIÓN					8.397		22.369			11.568	42.334
21		REPARACIONES, MANTENIMIENTO Y CONSERVACIÓN	389.771	308.621	307.834	451.740	184.180	262.747	160.852	150.178	545.602	166.165	2.927.690
212		EDIFICIOS Y OTRAS CONSTRUCCIONES		46.672	137.987	278.429	31.451	153.738	17.519	22.300	157.903	38.823	884.822
21200		EDIFICIOS Y OTRAS CONSTRUCCIONES		46.672	137.987	278.429	31.451	153.738	17.519	22.300	157.903	38.823	884.822
213		MAQUINARIA, INSTALACIONES Y UTILLAJE		197.802	132.220	68.554	111.538	40.052	113.496	86.927	160.968	84.417	995.994
21300		MAQUINARIA, INSTALACIONES Y UTILLAJE		197.802	132.220	68.554	111.538	40.052	113.496	86.927	160.968	84.417	995.994
214		ELEMENTOS DE TRANSPORTE		17.956	9.180	26.998	17.951	18.208	8.379	8.253	8.139	11.378	126.442
21400		ELEMENTOS DE TRANSPORTE		17.956	9.180	26.998	17.951	18.208	8.379	8.253	8.139	11.378	126.442
215		MOBILIARIO Y ENSERES		44.501	22.438	63.887	20.978	15.394	13.656	22.375	143.673	25.588	372.690
21500		MOBILIARIO Y ENSERES		44.501	22.438	63.887	20.978	15.394	13.656	22.375	143.673	25.588	372.690
216		EQUIPOS PARA PROCESOS DE LA INFORMACIÓN	389.771	1.690	6.009	13.872	2.242	35.355	7.802	10.123	74.919	5.959	547.742
21600		EQUIPOS PARA PROCESOS DE LA INFORMACIÓN	389.771	1.690	6.009	13.872	2.242	35.355	7.802	10.123	74.919	5.959	547.742
22		MATERIAL, SUMINISTROS Y OTROS	78.424	3.274.420	5.734.530	8.188.584	3.252.218	6.089.777	2.441.323	2.127.423	8.997.045	3.417.710	43.601.454
220		MATERIAL DE OFICINA	43.927	71.637	157.263	133.099	82.034	146.639	89.295	60.974	155.828	83.090	1.023.786
22000		ORDINARIO NO INVENTARIABLE	53.043	109.143	199.946	133.099	57.432	71.157	55.209	51.358	75.219	60.257	623.764
22001		Prensa, revistas, libros y publicaciones	28.738	9.915	13.101	10.668	4.160	5.085	4.466	553	4.661	457	81.804



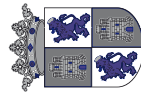


**9.- Detalle económico territorial por servicios y subprogramas**

SECCIÓN **05** SANIDAD  
 SERVICIO **22** GERENCIA REGIONAL DE SALUD  
 PROGRAMA **312A** ASISTENCIA SANITARIA  
 SUBPROGRAMA **312A01** ATENCIÓN PRIMARIA

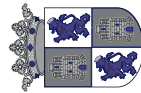
SUBCONCEPTO	TERRITORIO	SIN TERRITORIALIZAR	ÁVILA	BURGOS	LEÓN	PALENCIA	SALAMANCA	SEGOVIA	SORIA	VALLADOLID	ZAMORA	TOTAL
		0	1	2	3	4	5	6	7	8	9	
22002	MATERIAL INFORMÁTICO NO INVENTARIABLE	15.189	8.679	35.019	31.485	20.442	70.397	29.620	9.063	75.948	22.376	318.218
221	SUMINISTROS		1.514.814	2.780.216	3.516.799	1.368.780	2.744.954	1.338.649	1.034.424	4.836.075	1.377.339	20.512.050
22100	ENERGÍA ELÉCTRICA		238.568	221.604	418.810	132.785	342.189	33.251	131.435	679.864	244.107	2.442.613
22101	AGUA		12.855	21.951	27.098	13.130	20.154	2.819	2.956	24.501	8.081	133.545
22102	GAS Y CALEFACCIÓN		183.753	320.957	593.639	259.746	311.024	130.074	258.927	485.261	132.637	2.676.018
22103	COMBUSTIBLE PARA VEHÍCULOS		30.120	30.815	49.457	22.250	29.132	16.540	13.851	25.088	16.531	233.784
22104	VESTUARIO		17.371	14.722	5.489	10.136	5.968	4.772	25.274	77.683	19.468	180.883
22106	PRODUCTOS FARMACÉUTICOS		148.650	379.231	476.809	160.399	317.765	232.514	80.444	365.121	225.656	2.386.589
22107	PRODUCTOS DE CONSUMO ESPECÍFICO				137.394		27.168	70	80	7.065	284	172.061
22109	LENCERÍA		6.380	3.890	7.717	7.288	4.694	10.090	2.033	9.234	3.859	55.185
22111	SUM.REPUEST.MAQUINARIA UTILLAJE Y ELEM.TRANSPORTE		7.134	24.486	10.791	7.405	14.964	415	4.876	13.741	35	83.847
22112	SUM.MATER.ELECTRÓN..ELÉCTRICO Y DE COMUNICACIONES		3.967	34.538	12.666	4.621	9.251	6.212	4.258	11.744	96	87.353
22115	INSTRUMENTAL Y PEQUEÑO UTILLAJE SANITARIO		35.223	36.908	94.101	8.299	29.131	20.109	5.813	385.226	14.646	629.456
22117	MATERIAL DE LABORATORIO		194.682	253.606	43.914		72.785	23.958		337.018	15.720	941.683
22118	MATERIAL DE RADIOLOGÍA		49.721	28.078	34.958	11.762		4.749	23.748	226.720	24.214	403.950
22121	OTRO MATERIAL SANITARIO		522.504	1.361.106	1.542.718	700.659	1.525.837	845.760	456.688	2.053.720	625.060	9.634.052
22199	OTROS SUMINISTROS		63.886	48.324	61.238	30.300	34.892	7.316	24.041	134.089	46.945	451.031
222	COMUNICACIONES		811.745	1.228.806	1.996.341	750.113	1.202.617	366.278	491.725	1.939.348	91.683.802	9.683.802
22201	POSTALES Y TELEGRÁFICAS		18.498	27.284	36.200	21.675	11.077	9.151	10.567	40.503	13.501	188.456
22204	SERVICIOS DE TELECOMUNICACIONES		793.247	1.201.522	1.945.136	708.438	1.191.540	357.127	481.158	1.898.845	903.328	9.480.341
22299	OTRAS		107.209	63.871	198.332	53.652	123.068	45.166	58.143	172.331	76.868	15.005
223	TRANSPORTES											898.640





**9.- Detalle económico territorial por servicios y subprogramas**

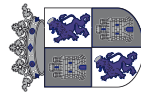
SECCIÓN	05	SANIDAD	SIN TERRITORIALIZAR	ÁVILA	BURGOS	LEÓN	PALENCIA	SALAMANCA	SEGOVIA	SORIA	VALLADOLID	ZAMORA	TOTAL
SERVICIO	22	GERENCIA REGIONAL DE SALUD	0	1	2	3	4	5	6	7	8	9	
PROGRAMA	312A	ASISTENCIA SANITARIA											
SUBPROGRAMA	312A01	ATENCIÓN PRIMARIA											
SUBCONCEPTO		TERRITORIO											
22300		TRANSPORTES		107.209	63.871	198.332	53.652	123.068	45.166	58.143	172.331	76.868	898.640
224		PRIMAS DE SEGUROS		989	3.232	6.207	2.437	575	722	2.911	2.184	712	19.969
22400		PRIMAS DE SEGUROS		989	3.232	6.207	2.437	575	722	2.911	2.184	712	19.969
225		TRIBUTOS		25.874	115.492	152.737	21.134	118.159	13.366	16.272	68.773	14.732	546.539
22500		I.B.I.		16.637	103.820	137.199	17.695	114.327	7.611	14.066	63.427	12.994	487.776
22501		IMPUESTO DE CIRCULACIÓN DE VEHÍCULOS		1.733	2.698	3.772	1.828	1.765	1.128	1.206	3.913	1.004	19.047
22502		I.T.V.		1.367	1.043	1.018	899	530	2.549	648	670	633	9.357
22503		OTRAS TASAS		5.711	7.931	10.606	712	1.537	2.078	352	763	101	29.791
22504		OTROS		426		142							568
226		GASTOS DIVERSOS		3.343	1.374	16.664	1.975	11.648	2.916	1.416	10.600		49.936
22603		JURÍDICOS Y CONTENCIOSOS				13.305		7.377	239	534	8.151		29.606
22606		REUNIONES, CONFERENCIA Y CURSOS		1.380	1.374	2.747	767	1.498	2.295	882	1.019		11.962
22608		GASTOS DE INSERCIÓN EN BOLETINES OFICIALES		1.963		612	1.208	2.773	382		1.430		8.368
227		TRABAJOS REALIZADOS POR OTRAS EMPRESAS Y PROFES.	34.497	738.809	1.384.276	2.168.405	992.093	1.742.117	584.931	461.538	1.811.906	948.140	10.866.732
22700		LIMPIEZA Y ASEO		627.190	1.103.954	1.551.159	820.091	1.566.269	545.445	416.372	1.598.117	657.362	8.885.959
22701		SEGURIDAD		23.728	98.990	383.256	92.983	63.587	10.214	2.957	81.501	206.850	964.006
22799		OTROS	34.497	87.891	181.392	233.990	79.019	112.261	29.272	42.229	132.288	83.928	1.016.767
<b>23</b>		<b>INDEMNIZACIONES POR RAZÓN DEL SERVICIO</b>		<b>437.759</b>	<b>656.674</b>	<b>791.515</b>	<b>345.690</b>	<b>592.902</b>	<b>325.561</b>	<b>334.950</b>	<b>400.573</b>	<b>482.103</b>	<b>4.367.727</b>
230		DIETAS		13.533	3.760	9.906	4.571	6.580	8.521	7.284	2.993	531	57.679
23000		DIETAS		13.533	3.760	9.906	4.571	6.580	8.521	7.284	2.993	531	57.679
231		LOCOMOCIÓN		424.226	652.914	781.609	341.119	586.322	317.040	327.666	397.580	481.572	4.310.048
23100		LOCOMOCIÓN		424.226	652.914	781.609	341.119	586.322	317.040	327.666	397.580	481.572	4.310.048



## 9.- Detalle económico territorial por servicios y subprogramas

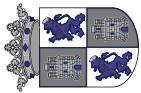
SECCIÓN 05 SANIDAD  
 SERVICIO 22 GERENCIA REGIONAL DE SALUD  
 PROGRAMA 312A ASISTENCIA SANITARIA  
 SUBPROGRAMA 312A01 ATENCIÓN PRIMARIA

SUBCONCEPTO	TERRITORIO	SIN TERRITORIALIZAR	ÁVILA	BURGOS	LEÓN	PALENCIA	SALAMANCA	SEGOVIA	SORIA	VALLADOLID	ZAMORA	TOTAL
		0	1	2	3	4	5	6	7	8	9	
24	GASTOS DE PUBLICACIONES	13.191										13.191
240	GASTOS DE EDICIÓN Y DISTRIBUCIÓN	13.191										13.191
24000	GASTOS DE EDICIÓN Y DISTRIBUCIÓN	13.191										13.191
26	ACCIONES EN MATERIA SANITARIA		42.190	62.257	73.067	41.828	60.458	41.244	33.272	79.007	50.384	483.707
262	CONCIERTOS INSTITUCIONES ATENCIÓN ESPECIALIZADA		42.190	62.257	73.067	41.828	60.458	41.244	33.272	79.007	50.384	483.707
26204	CON ENTIDADES PRIVADAS		42.190	62.257	73.067	41.828	60.458	41.244	33.272	79.007	50.384	483.707
4	TRANSFERENCIAS CORRIENTES	1.372.248	42.733.229	76.412.296	123.395.446	36.000.992	80.190.094	30.185.126	19.748.615	94.776.649	46.263.036	551.077.731
48	A FAMILIAS E INSTITUCIONES SIN FINES DE LUCRO	1.372.248	42.733.229	76.412.296	123.395.446	36.000.992	80.190.094	30.185.126	19.748.615	94.776.649	46.263.036	551.077.731
480	A FAMILIAS E INSTITUCIONES SIN FINES DE LUCRO	1.372.248	42.733.229	76.412.296	123.395.446	36.000.992	80.190.094	30.185.126	19.748.615	94.776.649	46.263.036	551.077.731
4800Z	FARMACIA	1.372.248	42.733.229	76.412.296	123.395.446	36.000.992	80.190.094	30.185.126	19.748.615	94.776.649	46.263.036	551.077.731
	TOTAL OPERACIONES CORRIENTES	2.936.449	84.097.475	146.278.126	217.731.558	80.273.794	157.691.130	68.271.364	47.368.256	182.022.163	92.594.821	1.079.255.136
6	INVERSIONES REALES	4.950.000		874.600	187.964							6012.564
62	INVERS.NUEVAS FUNCIONAMIENTO OPERATIVO SERVICIOS	1.100.000		874.600	187.964							2.162.564
621	CONSTRUCCIONES	500.000		874.600	187.964							1.562.564
62100	CONSTRUCCIONES	500.000		874.600	187.964							1.562.564
623	MAQUINARIA, INSTALACIONES Y UTILLAJE	300.000										300.000
62300	MAQUINARIA	100.000										100.000
62301	INSTALACIONES TÉCNICAS	100.000										100.000
62302	UTILLAJE	100.000										100.000
626	MOBILIARIO	300.000										300.000



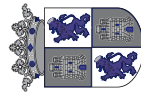
**9.- Detalle económico territorial por servicios y subprogramas**

SECCIÓN	05	SANIDAD	SIN TERRITORIALIZAR	ÁVILA	BURGOS	LEÓN	PALENCIA	SALAMANCA	SEGOVIA	SORIA	VALLADOLID	ZAMORA	TOTAL
SERVICIO	22	GERENCIA REGIONAL DE SALUD	0	1	2	3	4	5	6	7	8	9	
PROGRAMA	312A	ASISTENCIA SANITARIA											
SUBPROGRAMA	312A01	ATENCIÓN PRIMARIA											
SUBCONCEPTO		TERRITORIO											
62600		MOBILIARIO	300.000										300.000
63		INVERS.REPOSICIÓN FUNCIONAM. OPERATIVO SERVICIOS	3.650.000										3.650.000
631		CONSTRUCCIONES	2.000.000										2.000.000
63100		CONSTRUCCIONES	2.000.000										2.000.000
633		MAQUINARIA, INSTALACIONES Y UTILILLAJE	750.000										750.000
63300		MAQUINARIA	250.000										250.000
63301		INSTALACIONES TÉCNICAS	250.000										250.000
63302		UTILILLAJE	250.000										250.000
636		MOBILIARIO	900.000										900.000
63600		MOBILIARIO	900.000										900.000
64		GASTOS DE INVERSIONES DE CARÁCTER INMATERIAL	200.000										200.000
641		CAMPAÑAS DE PROMOCIÓN	200.000										200.000
64100		CAMPAÑAS DE PROMOCIÓN	200.000										200.000
7		TRANSFERENCIAS DE CAPITAL	800.000	257.844	116.371	64.054	15.687	11.842	102.343	26.492		40.058	1.434.691
76		A CORPORACIONES LOCALES	800.000	257.844	116.371	64.054	15.687	11.842	102.343	26.492		40.058	1.434.691
760		A CORPORACIONES LOCALES	800.000	257.844	116.371	64.054	15.687	11.842	102.343	26.492		40.058	1.434.691
76000		CENTROS SALUD, C. GUARDIA Y CONSULTORIOS LOCALES	800.000	257.844	116.371	64.054	15.687	11.842	102.343	26.492		40.058	1.434.691
		TOTAL OPERACIONES DE CAPITAL	5.750.000	257.844	990.971	252.018	15.687	11.842	102.343	26.492		40.058	7.447.255
		TOTAL OPERACIONES NO FINANCIERAS	8.676.449	843.553.319	147.260.097	217.983.576	80.289.481	157.702.972	68.373.707	473.947.448	182.022.163	92.034.879	1.086.702.391
8		ACTIVOS FINANCIEROS		17.064	29.883	41.487	16.351	27.450	14.393	11.158	36.709	18.933	213.488



**9.- Detalle económico territorial por servicios y subprogramas**

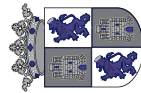
SECCIÓN	05	SANIDAD	SIN TERRITORIALIZAR	ÁVILA	BURGOS	LEÓN	PALENCIA	SALAMANCA	SEGOVIA	SORIA	VALLADOLID	ZAMORA	TOTAL
SERVICIO	22	GERENCIA REGIONAL DE SALUD	0	1	2	3	4	5	6	7	8	9	
PROGRAMA	312A	ASISTENCIA SANITARIA											
SUBPROGRAMA	312A01	ATENCIÓN PRIMARIA											
SUBCONCEPTO		TERRITORIO											
83		CONCESIÓN DE PRÉSTAMOS FUERA DEL SECTOR PÚBLICO		17.064	29.883	41.487	16.351	27.450	14.393	11.158	36.769	18.933	213.488
830		PRÉSTAMOS A CORTO PLAZO		17.064	29.883	41.487	16.351	27.450	14.393	11.158	36.769	18.933	213.488
83003		ANTICIPOS AL PERSONAL		17.064	29.883	41.487	16.351	27.450	14.393	11.158	36.769	18.933	213.488
		TOTAL OPERACIONES FINANCIERAS		17.064	29.883	41.487	16.351	27.450	14.393	11.158	36.769	18.933	213.488
		TOTAL SUBPROGRAMA	8.676.449	84.372.383	147.298.980	218.025.063	80.305.832	157.730.422	68.388.100	47.405.906	182.058.932	92.653.812	1.086.915.879



**9.- Detalle económico territorial por servicios y subprogramas**

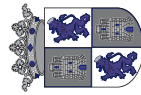
**SECCIÓN 05 SANIDAD**  
**SERVICIO 22 GERENCIA REGIONAL DE SALUD**  
**PROGRAMA 312A ASISTENCIA SANITARIA**  
**SUBPROGRAMA 312A02 ATENCIÓN ESPECIALIZADA**

SUBCONCEPTO	TERRITORIO	SIN TERRITORIALIZAR	ÁVILA	BURGOS	LEÓN	PALENCIA	SALAMANCA	SEGOVIA	SORIA	VALLADOLID	ZAMORA	TOTAL
1	2	3	4	5	6	7	8	9	10	11	12	13
1	GASTOS DE PERSONAL	2.371.743	63.627.519	159.033.985	193.292.112	71.045.463	170.615.642	60.973.780	49.993.952	210.479.263	80.687.374	1.062.120.833
12	FUNCIONARIOS	332.738	49.771.074	114.588.539	131.718.974	48.020.226	135.674.935	43.728.814	34.064.616	154.388.792	56.042.745	768.331.453
120	RETRIBUCIONES BÁSICAS	332.738	20.767.648	45.740.285	103.688.200	23.134.455	55.898.913	20.560.925	15.879.319	71.978.790	27.355.822	385.337.095
12000	RETRIBUCIONES BÁSICAS	332.738	19.926.064	43.823.245	96.526.153	21.249.274	52.687.192	20.194.518	15.216.584	67.000.707	25.998.452	362.954.927
12010	RETRIB.BÁSICAS PERSONAL ESTAT.EVENTUAL LEY 2/2007		841.584	1.917.040	7.162.047	1.885.181	3.211.721	366.407	662.735	4.978.083	1.357.370	22.382.168
121	RETRIBUCIONES COMPLEMENTARIAS		29.003.426	68.848.254	28.030.774	24.885.771	79.776.022	23.167.889	18.185.297	82.410.002	28.686.923	382.994.358
12100	RETRIBUCIONES COMPLEMENTARIAS		21.632.999	48.722.921	20.146.107	16.969.540	57.267.309	16.745.330	12.985.063	59.637.099	20.953.297	275.059.665
12101	COMPLEMENTO A ATENCIÓN CONTINUADA		6.013.593	16.060.485	5.335.498	5.368.865	16.703.002	5.371.560	4.146.304	15.868.899	6.281.135	81.149.341
12110	RETRIBUC.COMPL.PERSONAL ESTAT.EVENTUAL LEY 2/2007		911.718	2.924.267	1.870.069	1.833.960	3.760.315	617.769	682.809	5.145.943	1.011.714	18.758.564
12111	COMPL.ATENC.CONT.PERS.ESTATUT.EVENTUAL LEY 2/2007		445.116	1.140.581	679.100	713.406	2.045.396	433.230	371.121	1.758.061	440.777	8.026.788
13	LABORAL FIJO		1.103.792	3.766.598	3.290.453	1.592.304	1.901.343	11.664	1.411.624	113.773	1.752.339	14.943.890
130	RETRIBUCIONES BÁSICAS		791.196	2.749.257	2.655.581	810.103	1.435.560	4.440	1.142.837	49.932	1.373.573	11.012.479
13000	RETRIBUCIONES BÁSICAS		791.196	2.749.257	2.655.581	810.103	1.435.560	4.440	1.142.837	49.932	1.373.573	11.012.479
131	OTRAS REMUNERACIONES		312.596	1.017.341	634.872	782.201	465.783	7.224	268.787	63.841	378.766	3.931.411
13100	OTRAS REMUNERACIONES		236.343	723.440	516.957	755.292	361.616	7.224	203.284	58.669	292.739	3.155.564
13101	COMPLEMENTO A ATENCIÓN CONTINUADA		76.253	293.901	117.915	26.909	104.167		65.503	5.172	86.027	775.847
14	LABORAL EVENTUAL		435.670	304.692	423.513		717.426	118.570	201.041	297.365		6.309.877
140	RETRIBUCIONES BÁSICAS		228.411	185.619	2.422.158		507.231	38.173	132.690	133.498		3.647.780
14000	RETRIBUCIONES BÁSICAS		228.411	185.619	2.422.158		507.231	38.173	132.690	133.498		3.647.780
141	OTRAS REMUNERACIONES		207.259	119.073	1.812.955		210.195	80.397	68.351	163.867		2.662.097
14100	OTRAS REMUNERACIONES		202.273	115.369	1.784.787		203.935	76.993	66.922	157.555		2.607.834



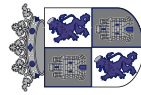
## 9.- Detalle económico territorial por servicios y subprogramas

SECCIÓN	05	SANIDAD	SIN TERRITORIALIZAR	ÁVILA	BURGOS	LEÓN	PALENCIA	SALAMANCA	SEGOVIA	SORIA	VALLADOLID	ZAMORA	TOTAL
SERVICIO	22	GERENCIA REGIONAL DE SALUD	0	1	2	3	4	5	6	7	8	9	
PROGRAMA	312A	ASISTENCIA SANITARIA											
SUBPROGRAMA	312A02	ATENCIÓN ESPECIALIZADA											
SUBCONCEPTO		TERRITORIO											
14101		COMPLEMENTO ATENCIÓN CONTINUADA		4.986	3.704	28.168		6.260	3.404	1.429	6.312		54.263
16		INCENTIVOS AL RENDIMIENTO		2.198.059	12.764.757	21.754.792	9.378.746	5.403.048	7.262.421	6.310.455	20.249.528	9.446.838	94.768.644
160		PRODUCTIVIDAD		2.198.059	12.764.757	21.754.792	9.378.746	5.403.048	7.262.421	6.310.455	20.249.528	9.446.838	94.768.644
16000		PRODUCTIVIDAD		2.198.059	12.764.757	21.754.792	9.378.746	5.403.048	7.262.421	6.310.455	20.249.528	9.446.838	94.768.644
17		CUOTAS Y PRESTACIONES A CARGO DE LA COMUNIDAD		10.001.528	27.170.128	31.774.597	11.761.065	26.429.767	9.761.402	7.956.846	34.821.224	13.337.366	173.013.923
170		SEGURIDAD SOCIAL PERSONAL LABORAL		246.452	1.136.406	2.378.871	549.367	1.537.071	29.222	504.567	338.952	522.183	7.243.091
17000		SEGURIDAD SOCIAL PERSONAL LABORAL		246.452	1.136.406	2.378.871	549.367	1.537.071	29.222	504.567	338.952	522.183	7.243.091
171		SEGURIDAD SOCIAL PERSONAL NO LABORAL		9.755.076	26.033.722	29.395.726	11.211.698	24.892.696	9.732.180	7.452.279	34.482.272	12.815.183	165.770.832
17100		SEGURIDAD SOCIAL PERSONAL NO LABORAL		9.755.076	26.033.722	29.395.726	11.211.698	24.892.696	9.732.180	7.452.279	34.482.272	12.815.183	165.770.832
18		OTROS GASTOS SOCIALES A CARGO DE LA COMUNIDAD	2.039.005	117.396	439.271	518.183	293.122	489.123	90.909	49.370	608.581	108.086	4.753.046
180		FORMACIÓN Y PERFECCIONAMIENTO DEL PERSONAL	181.740	48.908	125.083	148.611	52.952	129.297	44.425	38.863	162.364	62.491	994.734
18000		FORMACIÓN Y PERFECCIONAMIENTO DEL PERSONAL	181.740	48.908	125.083	148.611	52.952	129.297	44.425	38.863	162.364	62.491	994.734
185		SEGUROS	1.857.265								3.264		1.860.529
18500		SEGUROS	1.857.265								3.264		1.860.529
189		OTROS GASTOS SOCIALES		68.488	314.188	369.572	240.170	359.826	46.484	10.307	442.953	45.595	1.897.783
18900		OTROS GASTOS SOCIALES		68.488	314.188	369.572	240.170	359.826	46.484	10.307	442.953	45.595	1.897.783
2		GASTOS CORRIENTES EN BIENES Y SERVICIOS	7.070.713	43.341.812	160.026.608	155.975.819	42.084.050	107.677.262	41.636.515	29.734.534	144.583.670	50.963.778	783.996.761
20		ARRENDAMIENTOS Y CÁNONES	40.145	44.701	71.400.525	124.931	196.309	407.674	90.622	27.415	286.132	79.023	72.697.477
200		ARRENDAMIENTOS DE TERRENOS Y BIENES NATURALES						10.153	88.536		1.432		100.121
20000		ARRENDAMIENTOS DE TERRENOS Y BIENES NATURALES						10.153	88.536		1.432		100.121
202		ARRENDAMIENTOS DE EDIFICIOS Y OTRAS CONSTRUCCIONES	40.145	30.371	39.244	25.120		49.964			205.232	73.692	463.768



## 9.- Detalle económico territorial por servicios y subprogramas

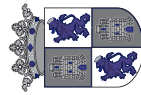
SECCIÓN	05	SANIDAD	SIN TERRITORIALIZAR	ÁVILA	BURGOS	LEÓN	PALENCIA	SALAMANCA	SEGOVIA	SORIA	VALLADOLID	ZAMORA	TOTAL
SERVICIO	22	GERENCIA REGIONAL DE SALUD	0	1	2	3	4	5	6	7	8	9	
PROGRAMA	312A	ASISTENCIA SANITARIA											
SUBPROGRAMA	312A02	ATENCIÓN ESPECIALIZADA											
SUBCONCEPTO		TERRITORIO											
20200		ARRENDAMIENTOS DE EDIFICIOS Y OTRAS CONSTRUCCIONES	40.145	30.371	39.244	25.120		49.964			205.232	73.692	463.768
203		ARRENDAMIENTOS MAQUINARIA, INSTALACIONES Y UTILLAJE		14.330	53.861	60.995	126.184	187.871	2.086	24.266	32.248	5.331	507.172
20300		ARRENDAMIENTOS MAQUINARIA, INSTALACIONES Y UTILLAJE		14.330	53.861	60.995	126.184	187.871	2.086	24.266	32.248	5.331	507.172
204		ARRENDAMIENTOS DE MATERIAL DE TRANSPORTE			15.922								15.922
20400		ARRENDAMIENTOS DE MATERIAL DE TRANSPORTE			15.922								15.922
205		ARRENDAMIENTOS DE MOBILIARIO Y ENSERES			27.927	60.34	34.026	40.673			36.652		145.312
20500		ARRENDAMIENTOS DE MOBILIARIO Y ENSERES			27.927	60.34	34.026	40.673			36.652		145.312
206		ARRENDAMIENTOS EQUIPOS PARA PROCESOS INFORMACIÓN			9.840	32.650	36.099	119.013		3.149			200.751
20600		ARRENDAMIENTOS EQUIPOS PARA PROCESOS INFORMACIÓN			9.840	32.650	36.099	119.013		3.149			200.751
208		ARRENDAMIENTOS DE OTRO INMOVILIZADO MATERIAL									10.568		10.568
20800		ARRENDAMIENTOS DE OTRO INMOVILIZADO MATERIAL									10.568		10.568
209		CÁNONES				132							132
20900		CÁNONES				132							132
20A		CUOTAS PARA EL USO DE INFRAESTRUCTURAS Y EQUIPAMIENTOS			71.253.731								71.253.731
20A00		CUOTAS PARA EL USO DE INFRAESTRUCTURAS Y EQUIPAMIENTOS			71.253.731								71.253.731
21		REPARACIONES, MANTENIMIENTO Y CONSERVACIÓN	563.281	937.309	2.017.420	3.687.122	1.642.857	4.810.157	1.132.768	721.062	4.219.499	1.836.727	21.567.402
210		INFRAESTRUCTURA Y BIENES NATURALES	3.898			9.796					458		14.152
21001		BIENES NATURALES	3.898			9.796					458		14.152
212		EDIFICIOS Y OTRAS CONSTRUCCIONES		132.399	153.106	424.357	172.744	667.323	86.780	57.528	798.879	459.050	2.952.166
21200		EDIFICIOS Y OTRAS CONSTRUCCIONES		132.399	153.106	424.357	172.744	667.323	86.780	57.528	798.879	459.050	2.952.166
213		MAQUINARIA, INSTALACIONES Y UTILLAJE	473.021	739.965	1.662.134	2.813.078	1.152.170	3.133.138	924.155	615.064	2.887.314	1.294.278	15.694.317
21300		MAQUINARIA, INSTALACIONES Y UTILLAJE	473.021	739.965	1.662.134	2.813.078	1.152.170	3.133.138	924.155	615.064	2.887.314	1.294.278	15.694.317



## 9.- Detalle económico territorial por servicios y subprogramas

SECCIÓN	05	SANIDAD	SIN TERRITORIALIZAR	ÁVILA	BURGOS	LEÓN	PALENCIA	SALAMANCA	SEGOVIA	SORIA	VALLADOLID	ZAMORA	TOTAL
SERVICIO	22	GERENCIA REGIONAL DE SALUD	0	1	2	3	4	5	6	7	8	9	
PROGRAMA	312A	ASISTENCIA SANITARIA											
SUBPROGRAMA	312A02	ATENCIÓN ESPECIALIZADA											
SUBCONCEPTO		TERRITORIO											
214		ELEMENTOS DE TRANSPORTE	3.797	8.561	724	4.681	637	7.607	636	1.651		1.489	29.783
21400		ELEMENTOS DE TRANSPORTE	3.797	8.561	724	4.681	637	7.607	636	1.651		1.489	29.783
215		MOBILIARIO Y ENSERES	44.455	17.126	54.388	43.834	97.361	110.081	32.733	8.059	84.009	51.868	543.914
21500		MOBILIARIO Y ENSERES	44.455	17.126	54.388	43.834	97.361	110.081	32.733	8.059	84.009	51.868	543.914
216		EQUIPOS PARA PROCESOS DE LA INFORMACIÓN	25.455	39.258	147.068	391.376	219.145	892.008	88.464	38.760	448.839	30.042	2.320.415
21600		EQUIPOS PARA PROCESOS DE LA INFORMACIÓN	25.455	39.258	147.068	391.376	219.145	892.008	88.464	38.760	448.839	30.042	2.320.415
219		OTRO INMOVILIZADO MATERIAL	12.655										12.655
21900		OTRO INMOVILIZADO MATERIAL	12.655										12.655
<b>22</b>		<b>MATERIAL, SUMINISTROS Y OTROS</b>	<b>3.417.223</b>	<b>37.115.719</b>	<b>73.447.566</b>	<b>113.383.066</b>	<b>35.479.428</b>	<b>92.667.334</b>	<b>33.666.713</b>	<b>25.589.187</b>	<b>119.918.355</b>	<b>42.636.912</b>	<b>577.321.503</b>
220		MATERIAL DE OFICINA	289.025	108.027	282.224	336.103	102.801	246.160	111.277	98.118	312.143	189.521	2.075.399
22000		ORDINARIO NO INVENTARIABLE	538	85.377	159.359	238.550	58.761	102.540	73.342	49.109	193.216	110.903	1.071.695
22001		PRENSA, REVISTAS, LIBROS Y PUBLICACIONES	288.487	2.329	28.580	16.621	5.453	53.953	12.825	27.019	23.669	34.268	493.204
22002		MATERIAL INFORMÁTICO NO INVENTARIABLE		20.321	94.285	80.932	38.587	89.667	25.110	21.990	95.258	44.350	510.500
221		SUMINISTROS	2.762.651	34.280.833	69.770.467	103.200.028	31.719.378	83.111.545	31.026.244	24.114.384	112.754.312	38.763.792	531.503.634
22100		ENERGÍA ELÉCTRICA	14.559	397.535	647.023	1.363.374	477.232	811.447	603.978	277.291	1.136.227	649.884	6.378.550
22101		AGUA		60.995	140.660	117.507	96.310	418.369	79.341	98.751	381.527	98.666	1.492.126
22102		GAS Y CALEFACCIÓN	1.391	394.659	847.715	1.173.393	454.189	969.223	654.939	616.398	822.616	341.493	6.276.016
22103		COMBUSTIBLE PARA VEHÍCULOS		4.100	5.179	5.323	787	4.168	513	555	206	5.287	26.118
22104		VESTUARIO		58.967	67.417	133.251	48.330	88.384	36.436	63.409	126.144	55.607	677.945
22105		PRODUCTOS ALIMENTICIOS		686.030	2.212.942	2.891.650	709.932	2.059.110	765.607	951.510	3.192.125	1.089.640	14.558.546
22106		PRODUCTOS FARMACÉUTICOS		15.125.317	27.104.662	37.101.858	10.964.243	25.776.300	12.639.448	8.830.152	36.518.966	12.478.239	186.539.185
22107		PRODUCTOS DE CONSUMO ESPECÍFICO	95.409	2.872	274.747	1.332.473	117.024	407.570	159.696	83.070	313.338	314.197	3.100.396

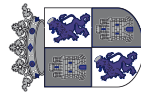




**9.- Detalle económico territorial por servicios y subprogramas**

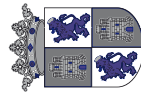
**SECCIÓN 05 SANIDAD**  
**SERVICIO 22 GERENCIA REGIONAL DE SALUD**  
**PROGRAMA 312A ASISTENCIA SANITARIA**  
**SUBPROGRAMA 312A02 ATENCIÓN ESPECIALIZADA**

SUBCONCEPTO	TERRITORIO	SIN TERRITORIALIZAR	ÁVILA	BURGOS	LEÓN	PALENCIA	SALAMANCA	SEGOVIA	SORIA	VALLADOLID	ZAMORA	TOTAL
		0	1	2	3	4	5	6	7	8	9	
22108	SUM.MATER.DEPORTIVO, DIDÁCTICO Y CULTURAL.								755			755
22109	LENCERÍA		66.876	123.848	292.640	146.169	238.837	76.739	63.806	352.981	117.465	1.479.361
22111	SUM.REPUEST.MAQJINARIA UTILLAJE Y ELEM.TRANSPORTE		120.491	206.701	227.423	89.058	218.547	19.841	98.782	266.613	36.603	1.284.059
22112	SUM.MATER.ELECTRÓN..ELÉCTRICO Y DE COMUNICACIONES		47.115	60.293	122.354	102.156	187.475	10.240	32.891	141.549	72.636	776.709
22114	HEMODERIVADOS		602.191	2.902.951	4.988.682	2.741.855	3.232.352	681.341	1.067.614	5.975.862	1.893.393	24.086.241
22115	INSTRUMENTAL Y PEQUEÑO UTILLAJE SANITARIO	1.114.356	289.861	499.362	624.331	170.824	444.725	228.603	166.445	892.925	181.749	4.613.181
22116	IMPLANTES	724.911	4.367.174	11.038.226	19.317.005	3.626.710	13.448.676	3.017.008	2.462.163	22.912.941	5.396.040	86.310.854
22117	MATERIAL DE LABORATORIO	14.645	3.987.301	10.527.287	14.739.760	4.511.736	10.268.427	4.269.629	3.758.004	12.977.857	6.985.764	72.040.410
22118	MATERIAL DE RADIOLOGÍA	3.049	252.329	468.649	760.895	208.699	486.605	180.329	105.311	710.833	392.245	3.568.944
22119	MEDICINA NUCLEAR			350.174	339.386		1.029.721			869.492		2.588.773
22120	BANCO DE SANGRE		596.913	80.028	510.490	346.751	2.105.762	568.526	320.822	1.643.769		6.173.061
22121	OTRO MATERIAL SANITARIO	788.530	7.079.461	11.845.172	17.158.233	6.822.674	20.698.295	6.927.668	5.055.351	23.099.753	8.545.258	108.020.395
22199	OTROS SUMINISTROS	5.801	140.646	367.431	1.294.656	84.699	217.552	106.362	61.304	418.588	109.626	1.512.009
222	COMUNICACIONES	17.141	424.376	1.038.856	1.294.656	289.849	966.269	468.859	170.449	1.089.653	533.142	6.293.250
22201	POSTALES Y TELEGRÁFICAS		17.749	84.257	61.376	24.842	38.740	26.590	11.524	97.381	33.203	395.662
22203	NOTIFICACIONES TRIBUTARIAS								2.638			2.638
22204	SERVICIOS DE TELECOMUNICACIONES	16.412	406.627	954.599	1.233.280	265.007	927.529	442.269	1.562.387	992.272	499.939	5.894.221
22299	OTRAS	729										729
223	TRANSPORTES		68.645	140.076	59.498	157.122	171.103	62.870	1.646	98.850	87.824	847.634
22300	TRANSPORTES		68.645	140.076	59.498	157.122	171.103	62.870	1.646	98.850	87.824	847.634
224	PRIMAS DE SEGUROS		271	1.412	8256	1.210	2.684	134				17.832
22400	PRIMAS DE SEGUROS		271	1.412	8.256	1.210	2.684	134				17.832



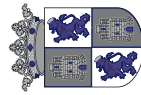
**9.- Detalle económico territorial por servicios y subprogramas**

SECCIÓN	05	SANIDAD	SIN TERRITORIALIZAR	ÁVILA	BURGOS	LEÓN	PALENCIA	SALAMANCA	SEGOVIA	SORIA	VALLADOLID	ZAMORA	TOTAL
SERVICIO	22	GERENCIA REGIONAL DE SALUD	0	1	2	3	4	5	6	7	8	9	
PROGRAMA	312A	ASISTENCIA SANITARIA											
SUBPROGRAMA	312A02	ATENCIÓN ESPECIALIZADA											
SUBCONCEPTO		TERRITORIO											
225	TRIBUTOS		2.163	112.837	186.160	395.914	73.075	406.425	125.605	67.971	335.904	122.151	1.828.205
22500	I.B.I.			109.202	130.611	337.569	72.240	369.396	122.346	67.766	243.957	60.545	1.513.632
22501	IMPUESTO DE CIRCULACIÓN DE VEHICULOS		2.163	277	134	898	292	249	130	107		446	4.696
22502	I.T.V.			263	76	517	46	48	52	98		195	1.295
22503	OTRAS TASAS			2.110	50.809	56.930	497	36.732	3.077		81.561	60.965	292.681
22504	OTROS			985	4.530						10.386		15.901
226	GASTOS DIVERSOS		3.563	27.002	111.096	35.138	21.520	51.224	13.325	6.083	132.681	29.723	431.555
22602	PUBLICIDAD Y PROMOCIÓN			753						352		1.919	3.024
22603	JURÍDICOS Y CONTENCIOSOS			19.247	46.858	5.366	20.267	40.733	7.024		29.214	15.225	183.934
22606	REUNIONES, CONFERENCIA Y CURSOS		3.563	337	11.871	31	134	3.087	1.577		3.775	163	24.538
22607	OPOSICIONES Y PRUEBAS SELECTIVAS				9.106								9.106
22608	GASTOS DE INSERCIÓN EN BOLETINES OFICIALES			3.585	33.664	10.480	1.119	7.404	1.130	5.063	52.897	1.122	116.464
22699	OTROS GASTOS			3.080	9.597	19.261			3.594	668	46.795	11.294	94.289
227	TRABAJOS REALIZADOS POR OTRAS EMPRESAS Y PROFES.		342.680	2.093.728	1.917.275	8.053.473	3.114.473	7.711.924	1.858.399	1.130.536	5.194.812	2.906.894	34.324.194
22700	LIMPIEZA Y ASO		55.540	1.569.876	1.163.828	6.481.219	2.688.100	5.956.901	1.629.039	845.673	4.191.070	2.417.488	26.998.734
22701	SEGURIDAD		3.088	303.283	383.466	613.125	316.560	419.767	121.097	236.845	508.448	335.700	3.241.379
22702	VALORACIONES Y PERITAJES										8.802		8.802
22703	POSTALES										10.060		10.060
22704	CUSTODIA, DEPÓSITO Y ALMACENAJE.							1.214.242			43.127		1.257.369
22706	ESTUDIOS Y TRABAJOS TÉCNICOS		47.345	12.335		16.224	8.950	3.105	578		1.045	13.082	102.664
22799	OTROS		236.707	208.234	369.981	942.905	100.863	117.909	107.685	48.018	432.260	140.624	2.705.186
<b>23</b>	<b>INDEMNIZACIONES POR RAZÓN DEL SERVICIO</b>		<b>62.134</b>	<b>28.913</b>	<b>43.691</b>	<b>143.870</b>	<b>51.083</b>	<b>88.766</b>	<b>17.836</b>	<b>13.764</b>	<b>44.487</b>	<b>8.911</b>	<b>503.455</b>



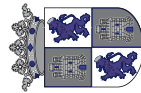
## 9.- Detalle económico territorial por servicios y subprogramas

SECCIÓN	05	SANIDAD	SIN TERRITORIALIZAR	ÁVILA	BURGOS	LEÓN	PALENCIA	SALAMANCA	SEGOVIA	SORIA	VALLADOLID	ZAMORA	TOTAL
SERVICIO	22	GERENCIA REGIONAL DE SALUD	0	1	2	3	4	5	6	7	8	9	
PROGRAMA	312A	ASISTENCIA SANITARIA											
SUBPROGRAMA	312A02	ATENCIÓN ESPECIALIZADA											
SUBCONCEPTO		TERRITORIO											
230		DIETAS	62.134	10.631	12.427	16.657	28.925	4.456	8.194	1.880	6.159	738	152.201
23000		DIETAS	62.134	10.631	12.427	16.657	28.925	4.456	8.194	1.880	6.159	738	152.201
231		LOCOMOCIÓN		18.282	31.264	127.213	22.158	84.310	9.642	11.884	38.272	8.173	351.198
23100		LOCOMOCIÓN		18.282	31.264	127.213	22.158	84.310	9.642	11.884	38.272	8.173	351.198
233		OTRAS INDEMNIZACIONES									56		56
23300		OTRAS INDEMNIZACIONES									56		56
<b>24</b>		<b>GASTOS DE PUBLICACIONES</b>	<b>24.202</b>										<b>24.202</b>
240		GASTOS DE EDICIÓN Y DISTRIBUCIÓN	24.202										24.202
24000		GASTOS DE EDICIÓN Y DISTRIBUCIÓN	24.202										24.202
<b>25</b>		<b>ACCIONES EN MATERIA SOCIAL</b>	<b>998.324</b>										<b>998.324</b>
250		ACCIONES EN MATERIA SOCIAL	998.324										998.324
25000		ACCIONES EN MATERIA SOCIAL	288.473										288.473
25002		CONCIERTOS A FAVOR DE PERSONAS CON DISCAPACIDAD	739.851										739.851
<b>26</b>		<b>ACCIONES EN MATERIA SANITARIA</b>	<b>1.965.404</b>	<b>52.15.170</b>	<b>14.017.406</b>	<b>38.636.830</b>	<b>4.715.173</b>	<b>9.703.331</b>	<b>6.728.576</b>	<b>3.383.106</b>	<b>20.115.197</b>	<b>6.404.205</b>	<b>110.884.398</b>
262		CONCIERTOS INSTITUCIONES ATENCIÓN ESPECIALIZADA	1.361.414	334.036	5.569.470	24.274.214	592.899	617.953	2.782.719	154.932	6.907.168	717.663	43.312.468
26202		CON ENTES TERRITORIALES							733.653				733.653
26204		CON ENTIDADES PRIVADAS	1.361.414	334.036	5.569.470	24.274.214	592.899	617.953	2.049.066	154.932	6.907.168	717.663	42.578.815
263		CONC PROGRAMAS ESPECIALES DE HEMODIÁLISIS		586.922	1.681.898	3.072.180	610.901	1.172.870	736.914		2.253.645	1.085.132	11.200.462
26300		HEMODIÁLISIS EN CENTROS HOSPITALARIOS		30.156									30.156
26301		CLUB DE DIÁLISIS		203.056	1.230.856	2.689.544	381.286	873.007	612.714		1.864.049	898.149	8.752.661
26302		OTRAS HEMODIÁLISIS EN CENTROS NO HOSPITALARIOS		353.710	451.042	382.636	229.615	299.863	124.200		389.596	186.983	2.417.645



## 9.- Detalle económico territorial por servicios y subprogramas

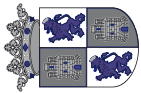
SECCIÓN	05	SANIDAD	SIN TERRITORIA/ALIZAR	ÁVILA	BURGOS	LEÓN	PALENCIA	SALAMANCA	SEGOVIA	SORIA	VALLADOLID	ZAMORA	TOTAL
SERVICIO	22	GERENCIA REGIONAL DE SALUD	0	1	2	3	4	5	6	7	8	9	
PROGRAMA	312A	ASISTENCIA SANITARIA											
SUBPROGRAMA	312A02	ATENCIÓN ESPECIALIZADA											
SUBCONCEPTO		TERRITORIO											
264		CONC.CENTROS O SERV.DIAGNÓST., TRATAM.Y TERAP.	603.990	1.596.337	3.502.911	5.065.525	1.279.433	1.891.421	1.264.964	1.402.116	5.266.351	1.715.512	23.588.560
26400		PARA LITOTRIAS RENALES EXTRACORPÓREAS		23.372	44.602	111.619	61.859	57.274	38.648		109.700	17.073	464.147
26401		TERAPIA INSUF.RESPIR.A DOMIC.OXIGENOTERAPIA		477.061	956.083	1.152.822	176.025	978.230	535.009	660.233	1.027.117	550.981	6.514.161
26402		TERAPIA INSUF.RESPIR.A DOMICILIO. AEROSOLTERAPIA		12.729	29.237	41.543	7.442	57.392	16.315	8.936	78.258	43.639	295.491
26403		TERAPIA INSUF.RESPIR.A DOMICILIO.OTRAS TERAPIAS		313.943	768.218	674.080	171.386	538.599	86.682	403.059	677.596	240.338	3.873.901
26404		PARA TÉCNICAS DIAGNÓST.IMAGEN. RESON.NUCL.MAGNÉTICA	123.330	694.714	1.311.935	985.974	594.156	259.926	384.896	247.206	1.389.957	740.884	6.732.978
26405		PARA TÉCNICAS DE DIAGNÓSTICO POR IMAGEN. TAC	167.889		166.020	205.051			38.553		23.904	5.678	568.542
26406		PARA TÉCNICAS DE DIAGNÓSTICO POR IMAGEN. OTROS	312.771			130.258	163.79		162.541		160.937	46.310	705.208
26407		PARA REHABILITACIÓN-FISIOTERAPIA		74.518	226.816	1.582.660				82.682	1.275.088		3.404.305
26409		OTROS SERVICIOS ESPECIALES				181.518	252.186		2.320		523.194	70.609	1.029.827
265		CONCIERTOS PARA EL PROGRAMA ESPECIAL TRANSPORTE		2.674.408	3.087.284	5.883.422	2.227.669	3.239.857	1.940.984	1.336.602	3.346.735	2.873.693	26.580.654
26500		SERVICIOS CONCERTADOS DE AMBULANCIAS		2.674.408	3.087.284	5.846.382	2.227.669	3.239.857	1.940.984	1.336.602	3.346.735	2.873.693	26.573.614
26501		TRASLADOS DE ENFERMOS. OTROS MEDIOS DE TRANSPORTE				7.040							7.040
267		OTROS SERVICIOS DE ASISTENCIA SANITARIA		23.467	175.843	371.489	4.271	2.781.230	2.995	489.456	2.341.298	12.205	6.202.254
26700		REINTEGRO DE GASTOS DE ASISTENCIA SANITARIA		740	65.173	204.624	4.271	9.422	2.995	6.102	26.803	12.205	332.335
26701		OTROS SERVICIOS DE ASISTENCIA SANITARIA		22.727	110.670	166.865		928		444.877	17.304		763.371
26702		CONVENIOS CON UNIVERSIDADES. PLAZAS VINCULADAS						2.770.880		38.477	2.297.191		5.106.548
4		TRANSFERENCIAS CORRIENTES	1.012.808	546.765	1.290.928	1.882.392	699.739	1.043.626	497.588	432.104	1.683.005	587.945	9.676.900
48		A FAMILIAS E INSTITUCIONES SIN FINES DE LUCRO	1.012.808	546.765	1.290.928	1.882.392	699.739	1.043.626	497.588	432.104	1.683.005	587.945	9.676.900
480		A FAMILIAS E INSTITUCIONES SIN FINES DE LUCRO	1.012.808	546.765	1.290.928	1.882.392	699.739	1.043.626	497.588	432.104	1.683.005	587.945	9.676.900
48000		ENTREGAS POR DESPLAZAMIENTOS	149.180	198.880	247.427	384.196	261.576	118.861	194.625	259.734	153.453	132.068	2.100.000
4800P		PROTESIS	342.153	212.161	609.652	788.808	233.770	548.553	161.881	80.357	822.992	199.473	4.000.000



**9.- Detalle económico territorial por servicios y subprogramas**

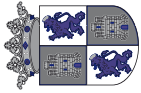
**SECCIÓN 05 SANIDAD**  
**SERVICIO 22 GERENCIA REGIONAL DE SALUD**  
**PROGRAMA 312A ASISTENCIA SANITARIA**  
**SUBPROGRAMA 312A02 ATENCIÓN ESPECIALIZADA**

SUBCONCEPTO	TERRITORIO	SIN TERRITORIALIZAR	ÁVILA	BURGOS	LEÓN	PALENCIA	SALAMANCA	SEGOVIA	SORIA	VALLADOLID	ZAMORA	TOTAL
		0	1	2	3	4	5	6	7	8	9	
4800Q	VEHICULOS PARA INVÁLIDOS	208.775	91.834	350.304	529.913	166.718	347.172	101.317	70.143	630.605	203.219	2.700.000
4801J	CONVENIOS DE CARÁCTER SANITARIO	109.100			14.200							123.300
48024	CONVENIO CON FEAFES CASTILLA Y LEÓN	43.500										43.500
48080	ACTUACIONES EN MATERIA DE SALUD	160.100	43.890	83.545	165.275	37.675	29.040	39.765	21.670	75.955	53.185	710.100
	<b>TOTAL OPERACIONES CORRIENTES</b>	<b>10.455.264</b>	<b>107.516.096</b>	<b>321.251.521</b>	<b>351.150.323</b>	<b>113.829.252</b>	<b>279.336.530</b>	<b>103.107.883</b>	<b>80.160.590</b>	<b>356.745.938</b>	<b>132.241.097</b>	<b>1.855.794.494</b>
6	INVERSIONES REALES	13.394.216		2.575.526		1.200.000	8.424.073		2.200.000	13.431.068	10.869.408	52.094.291
62	INVERS.NUEVAS FUNCIONAMIENTO OPERATIVO SERVICIOS	8.300.000		2.575.526		1.200.000	8.424.073			13.431.068	8.444.105	42.374.772
621	CONSTRUCCIONES			2.575.526		1.200.000	8.424.073			13.431.068	8.444.105	34.074.772
62100	CONSTRUCCIONES			2.575.526		1.200.000	8.424.073			13.431.068	8.444.105	34.074.772
623	MAQUINARIA, INSTALACIONES Y UTILLAJE	6.225.000										6.225.000
62300	MAQUINARIA	2.075.000										2.075.000
62301	INSTALACIONES TÉCNICAS	2.075.000										2.075.000
62302	UTILLAJE	2.075.000										2.075.000
626	MOBILIARIO	2.075.000										2.075.000
62600	MOBILIARIO	2.075.000										2.075.000
63	INVERS.REPOSICIÓN FUNCIONAM. OPERATIVO SERVICIOS	4.923.980							2.200.000		2.425.303	9.549.283
631	CONSTRUCCIONES	500.000							2.000.000		2.425.303	4.925.303
63100	CONSTRUCCIONES	500.000							2.000.000		2.425.303	4.925.303
633	MAQUINARIA, INSTALACIONES Y UTILLAJE	2.423.980							200.000			2.623.980
63300	MAQUINARIA	348.980							200.000			548.980
63301	INSTALACIONES TÉCNICAS	575.000										575.000



**9.- Detalle económico territorial por servicios y subprogramas**

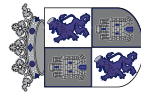
SECCIÓN	05	SANIDAD	SIN TERRITORIALIZAR	ÁVILA	BURGOS	LEÓN	PALENCIA	SALAMANCA	SEGOVIA	SORIA	VALLADOLID	ZAMORA	TOTAL
SERVICIO	22	GERENCIA REGIONAL DE SALUD	0	1	2	3	4	5	6	7	8	9	
PROGRAMA	312A	ASISTENCIA SANITARIA											
SUBPROGRAMA	312A02	ATENCIÓN ESPECIALIZADA											
SUBCONCEPTO		TERRITORIO											
63302		UTILLAJE	1.500.000										1.500.000
636		MOBILIARIO	2.000.000										2.000.000
63600		MOBILIARIO	2.000.000										2.000.000
<b>64</b>		<b>GASTOS DE INVERSIONES DE CARÁCTER INMATERIAL</b>	<b>170.236</b>										<b>170.236</b>
641		CAMPAÑAS DE PROMOCIÓN	100.000										100.000
64100		CAMPAÑAS DE PROMOCIÓN	100.000										100.000
649		OTRO INMOVILIZADO INMATERIAL	70.236										70.236
64900		OTRO INMOVILIZADO INMATERIAL	70.236										70.236
		<b>TOTAL OPERACIONES DE CAPITAL</b>	<b>13.394.216</b>		<b>2.575.526</b>		<b>1.200.000</b>	<b>8.424.073</b>		<b>2.200.000</b>	<b>13.431.068</b>	<b>10.869.408</b>	<b>52.094.291</b>
		<b>TOTAL OPERACIONES NO FINANCIERAS</b>	<b>23.849.480</b>	<b>107.516.096</b>	<b>323.827.047</b>	<b>351.150.323</b>	<b>115.029.252</b>	<b>287.760.603</b>	<b>103.107.883</b>	<b>82.360.590</b>	<b>370.177.006</b>	<b>143.110.505</b>	<b>1.907.888.785</b>
<b>8</b>		<b>ACTIVOS FINANCIEROS</b>		<b>41.810</b>	<b>105.471</b>	<b>124.079</b>	<b>44.931</b>	<b>108.802</b>	<b>36.828</b>	<b>32.657</b>	<b>135.605</b>	<b>53.726</b>	<b>683.909</b>
<b>83</b>		<b>CONCESIÓN DE PRÉSTAMOS FUERA DEL SECTOR PÚBLICO</b>		<b>41.810</b>	<b>105.471</b>	<b>124.079</b>	<b>44.931</b>	<b>108.802</b>	<b>36.828</b>	<b>32.657</b>	<b>135.605</b>	<b>53.726</b>	<b>683.909</b>
830		PRÉSTAMOS A CORTO PLAZO		41.810	105.471	124.079	44.931	108.802	36.828	32.657	135.605	53.726	683.909
83003		ANTICIPOS AL PERSONAL		41.810	105.471	124.079	44.931	108.802	36.828	32.657	135.605	53.726	683.909
		<b>TOTAL OPERACIONES FINANCIERAS</b>		<b>41.810</b>	<b>105.471</b>	<b>124.079</b>	<b>44.931</b>	<b>108.802</b>	<b>36.828</b>	<b>32.657</b>	<b>135.605</b>	<b>53.726</b>	<b>683.909</b>
		<b>TOTAL SUBPROGRAMA</b>	<b>23.849.480</b>	<b>107.557.996</b>	<b>323.932.518</b>	<b>351.274.402</b>	<b>115.074.183</b>	<b>287.869.405</b>	<b>103.144.711</b>	<b>82.393.247</b>	<b>370.312.611</b>	<b>143.164.231</b>	<b>1.908.572.694</b>



**9.- Detalle económico territorial por servicios y subprogramas**

**SECCIÓN 05 SANIDAD**  
**SERVICIO 22 GERENCIA REGIONAL DE SALUD**  
**PROGRAMA 312A ASISTENCIA SANITARIA**  
**SUBPROGRAMA 312A03 FORMACIÓN INTERNOS RESIDENTES**

SUBCONCEPTO	TERRITORIO	SIN TERRITORIALIZAR	ÁVILA	BURGOS	LEÓN	PALENCIA	SALAMANCA	SEGOVIA	SORIA	VALLADOLID	ZAMORA	TOTAL
		0	1	2	3	4	5	6	7	8	9	
1	GASTOS DE PERSONAL	111.878	1.378.319	7.031.809	9.586.291	1.879.968	10.914.508	3.380.435	1.400.515	18.757.432	1.925.497	56.366.652
14	LABORAL EVENTUAL		1.076.737	5.419.449	7.434.844	1.527.229	8.390.361	2.683.546	1.097.745	14.305.691	1.504.292	43.439.894
140	RETRIBUCIONES BÁSICAS		638.060	2.924.797	3.581.195	917.246	5.188.018	1.762.446	596.001	8.048.508	1.119.911	24.796.182
14000	RETRIBUCIONES BÁSICAS		638.060	2.924.797	3.581.195	917.246	5.188.018	1.762.446	596.001	8.048.508	1.119.911	24.796.182
141	OTRAS REMUNERACIONES		418.677	2.494.652	3.853.649	609.983	3.202.343	921.100	501.744	6.257.183	384.381	18.643.712
14100	OTRAS REMUNERACIONES		68.460	512.258	1.212.536	109.786	1.157.144	148.113	317.088	1.235.754	93.874	4.855.023
14101	COMPLEMENTO ATENCIÓN CONTINUADA		350.217	1.982.394	2.641.113	500.197	2.045.199	772.987	184.646	5.021.429	290.507	13.788.689
17	CUOTAS Y PRESTACIONES A CARGO DE LA COMUNIDAD		295.879	1.583.176	2.112.091	346.292	2.479.998	682.981	297.270	4.372.443	413.411	12.583.541
170	SEGURIDAD SOCIAL PERSONAL LABORAL		295.879	1.583.176	2.112.091	346.292	2.479.998	682.981	297.270	4.372.443	413.411	12.583.541
17000	SEGURIDAD SOCIAL PERSONAL LABORAL		295.879	1.583.176	2.112.091	346.292	2.479.998	682.981	297.270	4.372.443	413.411	12.583.541
18	OTROS GASTOS SOCIALES A CARGO DE LA COMUNIDAD		5.703	29.184	39.356	6.447	44.149	13.908	5.500	79.298	7.794	343.217
180	FORMACIÓN Y PERFECCIONAMIENTO DEL PERSONAL		998	29.184	39.356	6.447	44.149	13.908	5.500	79.298	7.794	232.337
18000	FORMACIÓN Y PERFECCIONAMIENTO DEL PERSONAL		998	29.184	39.356	6.447	44.149	13.908	5.500	79.298	7.794	232.337
185	SEGUROS		110.880									110.880
18500	SEGUROS		110.880									110,880
	TOTAL OPERACIONES CORRIENTES	111.878	1.378.319	7.031.809	9.586.291	1.879.968	10.914.508	3.380.435	1.400.515	18.757.432	1.925.497	56.366.652
	TOTAL SUBPROGRAMA	111.878	1.378.319	7.031.809	9.586.291	1.879.968	10.914.508	3.380.435	1.400.515	18.757.432	1.925.497	56.366.652

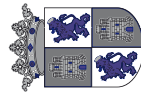


**9.- Detalle económico territorial por servicios y subprogramas**

**SECCIÓN 05 SANIDAD**  
**SERVICIO 22 GERENCIA REGIONAL DE SALUD**  
**PROGRAMA 312A ASISTENCIA SANITARIA**  
**SUBPROGRAMA 312A04 EMERGENCIAS SANITARIAS**

SUBCONCEPTO	TERRITORIO	SIN TERRITORIALIZAR	ÁVILA	BURGOS	LEÓN	PALENCIA	SALAMANCA	SEGOVIA	SORIA	VALLADOLID	ZAMORA	TOTAL
		0	1	2	3	4	5	6	7	8	9	
1	GASTOS DE PERSONAL	12.313.677										12.313.677
12	FUNCIONARIOS	8.427.048										8.427.048
120	RETRIBUCIONES BÁSICAS	3.228.090										3.228.090
12000	RETRIBUCIONES BÁSICAS	3.109.212										3.109.212
12010	RETRIB.BÁSICAS PERSONAL ESTAT.EVENTUAL LEY 2/2007	118.878										118.878
121	RETRIBUCIONES COMPLEMENTARIAS	5.198.958										5.198.958
12100	RETRIBUCIONES COMPLEMENTARIAS	3.454.507										3.454.507
12101	COMPLEMENTO ATENCIÓN CONTINUADA	1.517.196										1.517.196
12110	RETRIBUC.COMPL.PERSONAL ESTAT.EVENTUAL LEY 2/2007	132.522										132.522
12111	COMPL.ATENC.CONT.PERS.ESTATUT.EVENTUAL LEY 2/2007	94.733										94.733
16	INCENTIVOS AL RENDIMIENTO	1.616.758										1.616.758
160	PRODUCTIVIDAD	1.616.758										1.616.758
16000	PRODUCTIVIDAD	1.616.758										1.616.758
17	CUOTAS Y PRESTACIONES A CARGO DE LA COMUNIDAD	2.237.967										2.237.967
171	SEGURIDAD SOCIAL PERSONAL NO LABORAL	2.237.967										2.237.967
17100	SEGURIDAD SOCIAL PERSONAL NO LABORAL	2.237.967										2.237.967
18	OTROS GASTOS SOCIALES A CARGO DE LA COMUNIDAD	31.904										31.904
180	FORMACIÓN Y PERFECCIONAMIENTO DEL PERSONAL	9.827										9.827
18000	FORMACIÓN Y PERFECCIONAMIENTO DEL PERSONAL	9.827										9.827
185	SEGUROS	22.077										22.077
18500	SEGUROS	22.077										22.077

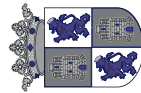




**9.- Detalle económico territorial por servicios y subprogramas**

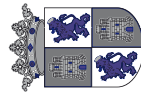
**SECCIÓN 05 SANIDAD**  
**SERVICIO 22 GERENCIA REGIONAL DE SALUD**  
**PROGRAMA 312A ASISTENCIA SANITARIA**  
**SUBPROGRAMA 312A04 EMERGENCIAS SANITARIAS**

SUBCONCEPTO	TERRITORIO	SIN TERRITORIALIZAR	ÁVILA	BURGOS	LEÓN	PALENCIA	SALAMANCA	SEGOVIA	SORIA	VALLADOLID	ZAMORA	TOTAL
2	GASTOS CORRIENTES EN BIENES Y SERVICIOS	0	25.431.190								9	25.431.190
20	ARRENDAMIENTOS Y CÁNONES	23.366										23.366
202	ARRENDAMIENTOS DE EDIFICIOS Y OTRAS CONSTRUCCIONES	23.366										23.366
20200	ARRENDAMIENTOS DE EDIFICIOS Y OTRAS CONSTRUCCIONES	23.366										23.366
21	REPARACIONES, MANTENIMIENTO Y CONSERVACIÓN	116.628										116.628
212	EDIFICIOS Y OTRAS CONSTRUCCIONES	50.732										50.732
21200	EDIFICIOS Y OTRAS CONSTRUCCIONES	50.732										50.732
213	MAQUINARIA, INSTALACIONES Y UTILLAJE	37.117										37.117
21300	MAQUINARIA, INSTALACIONES Y UTILLAJE	37.117										37.117
214	ELEMENTOS DE TRANSPORTE	9.982										9.982
21400	ELEMENTOS DE TRANSPORTE	9.982										9.982
215	MOBILIARIO Y ENSERES	9.045										9.045
21500	MOBILIARIO Y ENSERES	9.045										9.045
216	EQUIPOS PARA PROCESOS DE LA INFORMACIÓN	9.752										9.752
21600	EQUIPOS PARA PROCESOS DE LA INFORMACIÓN	9.752										9.752
22	MATERIAL, SUMINISTROS Y OTROS	1.291.114										1.291.114
220	MATERIAL DE OFICINA	13.528										13.528
22000	ORDINARIO NO INVENTARIABLE	9.040										9.040
22001	PRENSA, REVISTAS, LIBROS Y PUBLICACIONES	1.943										1.943
22002	MATERIAL INFORMÁTICO NO INVENTARIABLE	2.545										2.545
221	SUMINISTROS	92.969										92.969



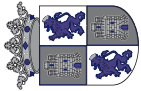
**9.- Detalle económico territorial por servicios y subprogramas**

SECCIÓN	05	SANIDAD	SIN TERRITORIALIZAR	ÁVILA	BURGOS	LEÓN	PALENCIA	SALAMANCA	SEGOVIA	SORIA	VALLADOLID	ZAMORA	TOTAL
SERVICIO	22	GERENCIA REGIONAL DE SALUD	0	1	2	3	4	5	6	7	8	9	
PROGRAMA	312A	ASISTENCIA SANITARIA											
SUBPROGRAMA	312A04	EMERGENCIAS SANITARIAS											
SUBCONCEPTO		TERRITORIO											
22100		ENERGÍA ELÉCTRICA	16.110										16.110
22101		AGUA	1.577										1.577
22102		GAS Y CALEFACCIÓN	4.019										4.019
22103		COMBUSTIBLE PARA VEHICULOS	219										219
22104		VESTUARIO	46.206										46.206
22112		SUM.MATER.ELECTRÓN.,ELÉCTRICO Y DE COMUNICACIONES	419										419
22115		INSTRUMENTAL Y PEQUEÑO UTILLAJE SANITARIO	7.139										7.139
22121		OTRO MATERIAL SANITARIO	17.280										17.280
222		COMUNICACIONES	240.371										240.371
22201		POSTALES Y TELEGRÁFICAS	3.794										3.794
22204		SERVICIOS DE TELECOMUNICACIONES	236.577										236.577
225		TRIBUTOS	1.035										1.035
22501		IMPUESTO DE CIRCULACIÓN DE VEHICULOS	615										615
22502		I.T.V.	105										105
22503		OTRAS TASAS	315										315
226		GASTOS DIVERSOS	2.149										2.149
22603		JURÍDICOS Y CONTENCIOSOS	1.059										1.059
22606		REUNIONES, CONFERENCIA Y CURSOS	523										523
22608		GASTOS DE INSERCIÓN EN BOLETINES OFICIALES	567										567
227		TRABAJO REALIZADOS POR OTRAS EMPRESAS Y PROFES.	941.062										941.062
22700		LIMPIEZA Y ASIO	76.049										76.049
22799		OTROS	865.013										865.013



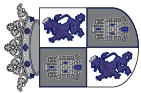
**9.- Detalle económico territorial por servicios y subprogramas**

SECCIÓN	05	SANIDAD	SIN TERRITORIALIZAR	ÁVILA	BURGOS	LEÓN	PALENCIA	SALAMANCA	SEGOVIA	SORIA	VALLADOLID	ZAMORA	TOTAL
SERVICIO	22	GERENCIA REGIONAL DE SALUD	0	1	2	3	4	5	6	7	8	9	
PROGRAMA	312A	ASISTENCIA SANITARIA											
SUBPROGRAMA	312A04	EMERGENCIAS SANITARIAS											
SUBCONCEPTO		TERRITORIO											
23		INDEMNIZACIONES POR RAZÓN DEL SERVICIO	21.403									9	21.403
230		DIETAS	1.146										1.146
23000		DIETAS	1.146										1.146
231		LOCOMOCIÓN	20.257										20.257
23100		LOCOMOCIÓN	20.257										20.257
26		ACCIONES EN MATERIA SANITARIA	23.978.679										23.978.679
265		CONCIERTOS PARA EL PROGRAMA ESPECIAL TRANSPORTE	23.978.679										23.978.679
26500		SERVICIOS CONCERTADOS DE AMBULANCIAS	19.472.477										19.472.477
26501		TRASLADOS DE ENFERMOS. OTROS MEDIOS DE TRANSPORTE	4.506.202										4.506.202
		<b>TOTAL OPERACIONES CORRIENTES</b>	<b>37.744.867</b>										<b>37.744.867</b>
6		INVERSIONES REALES	65.000										65.000
63		INVERS.REPOSICIÓN FUNCIONAM. OPERATIVO SERVICIOS	65.000										65.000
636		MOBILIARIO	65.000										65.000
63600		MOBILIARIO	65.000										65.000
		<b>TOTAL OPERACIONES DE CAPITAL</b>	<b>65.000</b>										<b>65.000</b>
		<b>TOTAL OPERACIONES NO FINANCIERAS</b>	<b>37.809.867</b>										<b>37.809.867</b>
8		ACTIVOS FINANCIEROS	6.403										6.403
83		CONCESIÓN DE PRÉSTAMOS FUERA DEL SECTOR PÚBLICO	6.403										6.403
830		PRÉSTAMOS A CORTO PLAZO	6.403										6.403
83003		ANTICIPOS AL PERSONAL	6.403										6.403



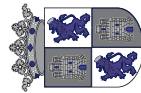
**9.- Detalle económico territorial por servicios y subprogramas**

SECCIÓN	05	SANIDAD																			TOTAL	
SERVICIO	22	GERENCIA REGIONAL DE SALUD																				
PROGRAMA	312A	ASISTENCIA SANITARIA																				
SUBPROGRAMA	312A04	EMERGENCIAS SANITARIAS																				
SUBCONCEPTO		TERRITORIO	SIN TERRITORIALIZAR	ÁVILA	BURGOS	LEÓN	PALENCIA	SALAMANCA	SEGOVIA	SORIA	VALLADOLID	ZAMORA										
			0	1	2	3	4	5	6	7	8	9										
			6.403																		6.403	
		TOTAL OPERACIONES FINANCIERAS	37.816.270																		37.816.270	
		TOTAL SUBPROGRAMA	70.454.077	193.306.608	478.263.307	578.885.756	197.259.983	456.514.335	174.913.246	131.199.668	571.128.975	237.743.540									3.089.671.495	
		TOTAL PROGRAMA																				



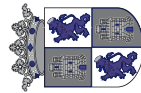
**9.- Detalle económico territorial por servicios y subprogramas**

SECCIÓN	05	SANIDAD	SIN TERRITORIALIZAR	ÁVILA	BURGOS	LEÓN	PALENCIA	SALAMANCA	SEGOVIA	SORIA	VALLADOLID	ZAMORA	TOTAL
PROGRAMA	467B	INVESTIGACIÓN Y DESARROLLO EN SECTORES	0	1	2	3	4	5	6	7	8	9	
SUBPROGRAMA	467B01	INVESTIGAC.APLICADA Y DESARROLLO EN OTROS SECTORES	TERRITORIO										
4		TRANSFERENCIAS CORRIENTES	1.616.683										1.616.683
44		A EMPRESAS PÚBLICAS Y OTROS ENTES PÚBLICOS	1.616.683										1.616.683
440		A UNIVERSIDADES	338.563										338.563
44018		CONVENIO UNIVERSIDAD DE VALLADOLID INVESTIG.CÁNCER	46.818										46.818
44028		INVESTIGACIÓN, DESARROLLO E INNOVACIÓN	291.745										291.745
443		A OTROS ENTES PÚBLICOS	410.518										410.518
44312		INVESTIGACIÓN, DESARROLLO E INNOVACIÓN	410.518										410.518
444		A FUNDACIONES PÚBLICAS DE LA COMUNIDAD DE C. Y L.	479.102										479.102
44406		INVESTIGACIÓN, DESARROLLO E INNOVACIÓN	479.102										479.102
445		A OTRAS FUNDACIONES PÚBLICAS	388.500										388.500
44502		ACTUACIONES EN MATERIA SANITARIA	248.500										248.500
44503		FUNDACIÓN INSTITUTO CIENCIAS DE LA SALUD	140.000										140.000
		<b>TOTAL OPERACIONES CORRIENTES</b>	<b>1.616.683</b>										<b>1.616.683</b>
6		INVERSIONES REALES	4.103.700										4.103.700
64		GASTOS DE INVERSIONES DE CARÁCTER INMATERIAL	4.103.700										4.103.700
640		GASTOS DE INVESTIG.,DESARROLLO Y ESTUDIOS TÉCNICOS	1.250.000										1.250.000
64000		INVESTIGACIÓN Y DESARROLLO	1.250.000										1.250.000
649		OTRO INMOVILIZADO INMATERIAL	2.853.700										2.853.700
64900		OTRO INMOVILIZADO INMATERIAL	2.853.700										2.853.700
7		TRANSFERENCIAS DE CAPITAL	472.125										472.125



**9.- Detalle económico territorial por servicios y subprogramas**

SECCIÓN	05	SANIDAD	TERRITORIO	SN TERRITORIALIZAR	ÁVILA	BURGOS	LEÓN	PALENCIA	SALAMANCA	SEGOVIA	SORIA	VALLADOLID	ZAMORA	TOTAL
SERVICIO	22	GERENCIA REGIONAL DE SALUD		0	1	2	3	4	5	6	7	8	9	
PROGRAMA	467B	INVESTIGACIÓN Y DESARROLLO EN SECTORES												
SUBPROGRAMA	467B01	INVESTIGAC.APLICADA Y DESARROLLO EN OTROS SECTORES												
74	A. EMPRESAS PÚBLICAS Y OTROS ENTES PÚBLICOS			472.125										472.125
744	A. FUNDACIONES PÚBLICAS DE LA COMUNIDAD DE C. Y L.			121.125										121.125
74415	FUNDACIONES E INSTITUCIONES			121.125										121.125
745	A. OTRAS FUNDACIONES PÚBLICAS			351.000										351.000
74501	ACTUACIONES EN MATERIA SANITARIA			351.000										351.000
	<b>TOTAL OPERACIONES DE CAPITAL</b>			<b>4.575.825</b>										<b>4.575.825</b>
	<b>TOTAL OPERACIONES NO FINANCIERAS</b>			<b>6.192.508</b>										<b>6.192.508</b>
	<b>TOTAL SUBPROGRAMA</b>			<b>6.192.508</b>										<b>6.192.508</b>
	<b>TOTAL PROGRAMA</b>			<b>6.192.508</b>										<b>6.192.508</b>



**9.- Detalle económico territorial por servicios y subprogramas**

SECCIÓN	05	SANIDAD	PROMOCIÓN DE TELECOM. Y SOCIEDAD DE LA INFORMACIÓN										
SERVICIO	22	GERENCIA REGIONAL DE SALUD	SIN TERRITORIAIZAR	ÁVILA	BURGOS	LEÓN	PALENCIA	SALAMANCA	SEGOVIA	SORIA	VALLADOLID	ZAMORA	TOTAL
PROGRAMA	491A	COMUNICACIONES	0	1	2	3	4	5	6	7	8	9	
SUBPROGRAMA	491A02	PROMOCIÓN DE TELECOM. Y SOCIEDAD DE LA INFORMACIÓN	TERRITORIO										
6		INVERSIONES REALES	7.650.000										7.650.000
62		INVERS.NUEVAS FUNCIONAMIENTO OPERATIVO SERVICIOS	2.750.000										2.750.000
627		EQUIPOS PARA PROCESOS DE LA INFORMACIÓN	2.750.000										2.750.000
62700		EQUIPOS PARA PROCESOS DE LA INFORMACIÓN	2.750.000										2.750.000
64		GASTOS DE INVERSIONES DE CARÁCTER INMATERIAL	4.900.000										4.900.000
645		APLICACIONES INFORMÁTICAS	4.900.000										4.900.000
64500		APLICACIONES INFORMÁTICAS	4.900.000										4.900.000
		TOTAL OPERACIONES DE CAPITAL	7.650.000										7.650.000
		TOTAL OPERACIONES NO FINANCIERAS	7.650.000										7.650.000
		TOTAL SUBPROGRAMA	7.650.000										7.650.000
		TOTAL PROGRAMA	7.650.000										7.650.000
		TOTAL SERVICIO	109.642.077	194.861.601	481.039.178	581.950.110	198.833.933	459.044.367	176.557.951	132.818.150	574.275.311	239.408.235	3.148.430.913



3.3

AGENCIA DE INVERSIONES Y SERVICIOS





3.3.1  
ESTADO DE INGRESOS



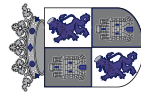
<i>Estado de Ingresos</i>						<i>Euros</i>
<b>SECCIÓN</b>		<b>08</b>	<b>ECONOMÍA Y EMPLEO</b>			
<b>SERVICIO</b>		<b>21</b>	<b>AGENCIA INNOVAC.,FINANC.E INTERN.EMPRES.</b>			
<b>COD.</b>	<b>DESCRIPCION</b>	<b>CAPÍTULO</b>	<b>ARTÍCULO</b>	<b>CONCEPTO</b>	<b>SUBCONCEPTO</b>	<b>PARTIDA</b>
<b>3</b>	<b>TASAS, PRECIOS PUBLICOS Y OTROS INGRESOS</b>	<b>670.000</b>				
<b>32</b>	<b>OTROS INGRESOS PROCEDENTES DE PRESTACION SERVICIOS</b>		<b>500.000</b>			
32A	OTROS INGRESOS PROCED. DE PRESTACION DE SERVICIOS			500.000		
32A0	OTROS INGRESOS PROCED. DE PRESTACION DE SERVICIOS				500.000	
32A00	OTROS INGRESOS PROCED. DE PRESTACION DE SERVICIOS					500.000
<b>39</b>	<b>OTROS INGRESOS</b>		<b>170.000</b>			
399	INGRESOS DIVERSOS			170.000		
3999	OTROS				170.000	
39990	OTROS					170.000
<b>4</b>	<b>TRANSFERENCIAS CORRIENTES</b>	<b>8.835.504</b>				
<b>40</b>	<b>DE LA ADMINISTRACION REGIONAL</b>		<b>8.835.504</b>			
408	DE LA CONSEJERIA DE ECONOMÍA Y EMPLEO			8.835.504		
4080	DE LA CONSEJERIA DE ECONOMÍA Y EMPLEO				8.835.504	
40800	DE LA CONSEJERIA DE ECONOMÍA Y EMPLEO					8.835.504
<b>5</b>	<b>INGRESOS PATRIMONIALES</b>	<b>8.696.250</b>				
<b>51</b>	<b>INTERESES DE ANTICIPOS Y PRESTAMOS CONCEDIDOS</b>		<b>8.396.250</b>			
510	INTERESES DE ANTICIPOS Y PRESTAMOS CONCEDIDOS			8.396.250		
5100	INTERESES DE ANTICIPOS Y PRESTAMOS CONCEDIDOS				8.396.250	
51000	INTERESES DE ANTICIPOS Y PRESTAMOS CONCEDIDOS					8.396.250
<b>52</b>	<b>INTERESES DE DEPOSITOS</b>		<b>300.000</b>			
520	INTERESES DE CUENTAS BANCARIAS			300.000		
5200	INTERESES DE CUENTAS BANCARIAS				300.000	
52000	INTERESES CUENTAS BANCARIAS					300.000
	<b>TOTAL OPERACIONES CORRIENTES</b>	<b>18.201.754</b>				
<b>7</b>	<b>TRANSFERENCIAS CAPITAL</b>	<b>96.850.607</b>				
<b>70</b>	<b>DE LA ADMINISTRACION REGIONAL</b>		<b>79.080.044</b>			
708	DE LA CONSEJERÍA DE ECONOMÍA Y EMPLEO			79.080.044		
7080	DE LA CONSEJERIA DE ECONOMÍA Y EMPLEO				79.080.044	
70800	DE LA CONSEJERIA DE ECONOMÍA Y EMPLEO					79.080.044
<b>71</b>	<b>DE LA ADMINISTRACION DEL ESTADO</b>		<b>4.667.812</b>			



<i>Estado de Ingresos</i>						<i>Euros</i>	
<b>SECCIÓN</b>		<b>08</b>	<b>ECONOMÍA Y EMPLEO</b>				
<b>SERVICIO</b>		<b>21</b>	<b>AGENCIA INNOVAC.,FINANC.E INTERN.EMPRES.</b>				
<b>COD.</b>	<b>DESCRIPCION</b>	<b>CAPÍTULO</b>	<b>ARTÍCULO</b>	<b>CONCEPTO</b>	<b>SUBCONCEPTO</b>	<b>PARTIDA</b>	
712	PARA FINES ESPECIFICOS			4.667.812			
7128	ECONOMÍA Y EMPLEO				4.667.812		
7128T	INNOEMPRESA					4.667.812	
<b>79</b>	<b>DEL EXTERIOR</b>		<b>13.102.751</b>				
791	FONDO EUROPEO DE DESARROLLO REGIONAL			12.914.546			
7914	PROGRAMA OPERATIVO FEDER 2007-2013				12.914.546		
79140	PROGRAMA OPERATIVO FEDER 2007-2013					12.914.546	
798	CONVENIOS Y PROGRAMAS			188.205			
7988	PROYECTO GALACTEA PLUS				188.205		
79880	PROYECTO GALACTEA PLUS					188.205	
	<b>TOTAL OPERACIONES DE CAPITAL</b>	<b>96.850.607</b>					
	<b>TOTAL OPERACIONES NO FINANCIERAS</b>	<b>115.052.361</b>					
<b>8</b>	<b>ACTIVOS FINANCIEROS</b>	<b>4.737.000</b>					
<b>83</b>	<b>REINTEGROS DE PRESTAMOS CONC.FUERA SECTOR PUBLICO</b>		<b>4.737.000</b>				
830	A CORTO PLAZO			12.000			
8301	DE ANTICIPOS AL PERSONAL				12.000		
83010	DE ANTICIPOS AL PERSONAL					12.000	
831	A LARGO PLAZO			4.725.000			
8316	OTROS REINTEGROS DE PRESTAMOS				4.725.000		
83160	OTROS REINTEGROS DE PRESTAMOS					4.725.000	
<b>9</b>	<b>PASIVOS FINANCIEROS</b>	<b>182.817.150</b>					
<b>91</b>	<b>PRESTAMOS RECIBIDOS</b>		<b>182.817.150</b>				
910	PRESTAMOS RECIBIDOS			182.817.150			
9100	PRESTAMOS RECIBIDOS				182.817.150		
91000	PRESTAMOS RECIBIDOS					182.817.150	
	<b>TOTAL OPERACIONES FINANCIERAS</b>	<b>187.554.150</b>					
	<b>TOTAL GENERAL</b>	<b>302.606.511</b>					



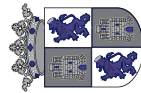
3.3.2  
ESTADO DE GASTOS



**9.- Detalle económico territorial por servicios y subprogramas**

SECCIÓN **08 ECONOMÍA Y EMPLEO**  
 SERVICIO **21 AGENCIA INNOVAC.,FINANC.E INTERN.EMPRES.**  
 PROGRAMA **421A ADMINISTRACIÓN GENERAL DE INDUSTRIA**  
 SUBPROGRAMA **421A02 ADM.Y SERV.GEN.AGENCIA INNOV.,FINANC.E INTERN.EMP.**

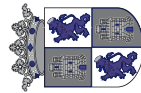
SUBCONCEPTO	TERRITORIO	SIN TERRITORIALIZAR	ÁVILA	BURGOS	LEÓN	PALENCIA	SALAMANCA	SEGOVIA	SORIA	VALLADOLID	ZAMORA	TOTAL
		0	1	2	3	4	5	6	7	8	9	
<b>1</b>	GASTOS DE PERSONAL	7.241.528										7.241.528
<b>10</b>	ALTOS CARGOS	66.191										66.191
100	RETRIBUCIONES BÁSICAS	27.126										27.126
10000	RETRIBUCIONES BÁSICAS	27.126										27.126
101	OTRAS REMUNERACIONES	39.065										39.065
10100	OTRAS REMUNERACIONES	39.065										39.065
<b>13</b>	LABORAL FIJO	5.425.118										5.425.118
130	RETRIBUCIONES BÁSICAS	3.125.727										3.125.727
13000	RETRIBUCIONES BÁSICAS	3.125.727										3.125.727
131	OTRAS REMUNERACIONES	2.299.391										2.299.391
13100	OTRAS REMUNERACIONES	2.299.391										2.299.391
<b>14</b>	LABORAL EVENTUAL	106.943										106.943
140	RETRIBUCIONES BÁSICAS	70.491										70.491
14000	RETRIBUCIONES BÁSICAS	70.491										70.491
141	OTRAS REMUNERACIONES	36.452										36.452
14100	OTRAS REMUNERACIONES	36.452										36.452
<b>17</b>	CUOTAS Y PRESTACIONES A CARGO DE LA COMUNIDAD	1.609.998										1.609.998
170	SEGURIDAD SOCIAL PERSONAL LABORAL	1.609.998										1.609.998
17000	SEGURIDAD SOCIAL PERSONAL LABORAL	1.609.998										1.609.998
<b>18</b>	OTROS GASTOS SOCIALES A CARGO DE LA COMUNIDAD	33.278										33.278
180	FORMACIÓN Y PERFECCIONAMIENTO DEL PERSONAL	1.297										1.297



**9.- Detalle económico territorial por servicios y subprogramas**

SECCIÓN **08 ECONOMÍA Y EMPLEO**  
 SERVICIO **21 AGENCIA INNOVAC.,FINANC.E INTERN.EMPRES.**  
 PROGRAMA **421A ADMINISTRACIÓN GENERAL DE INDUSTRIA**  
 SUBPROGRAMA **421A02 ADM.Y SERV.GEN.AGENCIA INNOV.,FINANC.E INTERN.EMP.**

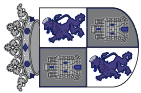
SUBCONCEPTO	TERRITORIO	SIN TERRITORIALIZAR	ÁVILA	BURGOS	LEÓN	PALENCIA	SALAMANCA	SEGOVIA	SORIA	VALLADOLID	ZAMORA	TOTAL
		0	1	2	3	4	5	6	7	8	9	
18000	FORMACIÓN Y PERFECCIONAMIENTO DEL PERSONAL	1.297										1.297
185	SEGUROS	14.694										14.694
18500	SEGUROS	14.694										14.694
186	PREVENCIÓN RIESGOS LABORALES PERSONAL	17.287										17.287
18600	PREVENCIÓN RIESGOS LABORALES PERSONAL	17.287										17.287
<b>2</b>	<b>GASTOS CORRIENTES EN BIENES Y SERVICIOS</b>	<b>1.855.864</b>										<b>1.855.864</b>
<b>20</b>	<b>ARRENDAMIENTOS Y CÁNONES</b>	<b>410.380</b>										<b>410.380</b>
202	ARRENDAMIENTOS DE EDIFICIOS Y OTRAS CONSTRUCCIONES	400.250										400.250
20200	ARRENDAMIENTOS DE EDIFICIOS Y OTRAS CONSTRUCCIONES	400.250										400.250
204	ARRENDAMIENTOS DE MATERIAL DE TRANSPORTE	10.027										10.027
20400	ARRENDAMIENTOS DE MATERIAL DE TRANSPORTE	10.027										10.027
209	CÁNONES	103										103
20900	CÁNONES	103										103
<b>21</b>	<b>REPARACIONES, MANTENIMIENTO Y CONSERVACIÓN</b>	<b>69.645</b>										<b>69.645</b>
212	EDIFICIOS Y OTRAS CONSTRUCCIONES	25.613										25.613
21200	EDIFICIOS Y OTRAS CONSTRUCCIONES	25.613										25.613
213	MAQUINARIA, INSTALACIONES Y UTILLAJE	2.300										2.300
21300	MAQUINARIA, INSTALACIONES Y UTILLAJE	2.300										2.300
214	ELEMENTOS DE TRANSPORTE	7.093										7.093
21400	ELEMENTOS DE TRANSPORTE	7.093										7.093
215	MOBILIARIO Y ENSERES	24.000										24.000



**9.- Detalle económico territorial por servicios y subprogramas**

SECCIÓN 08 ECONOMÍA Y EMPLEO  
 SERVICIO 21 AGENCIA INNOVAC.,FINANC.E INTERN.EMPRES.  
 PROGRAMA 421A ADMINISTRACIÓN GENERAL DE INDUSTRIA  
 SUBPROGRAMA 421A02 ADM.Y SERV.GEN.AGENCIA INNOV.,FINANC.E INTERN.EMP.

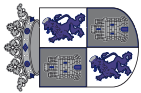
SUBCONCEPTO	TERRITORIO	SIN TERRITORIALIZAR	ÁVILA	BURGOS	LEÓN	PALENCIA	SALAMANCA	SEGOVIA	SORIA	VALLADOLID	ZAMORA	TOTAL
		0	1	2	3	4	5	6	7	8	9	
21500	MOBILIARIO Y ENSERES	24.000										24.000
216	EQUIPOS PARA PROCESOS DE LA INFORMACIÓN	10.639										10.639
21600	EQUIPOS PARA PROCESOS DE LA INFORMACIÓN	10.639										10.639
<b>22</b>	<b>MATERIAL., SUMINISTROS Y OTROS</b>	<b>1.284.385</b>										<b>1.284.385</b>
220	MATERIAL DE OFICINA	113.889										113.889
22000	ORDINARIO NO INVENTARIABLE	51.627										51.627
22001	PRENSA,REVISTAS,LIBROS Y PUBLICACIONES	28.251										28.251
22002	MATERIAL INFORMÁTICO NO INVENTARIABLE	34.011										34.011
221	SUMINISTROS	145.858										145.858
22100	ENERGÍA ELÉCTRICA	40.867										40.867
22101	AGUA	16.053										16.053
22102	GAS Y CALEFACCIÓN	33.586										33.586
22103	COMBUSTIBLE PARA VEHICULOS	41.483										41.483
22112	SUM.MATER.ELECTRÓN.,ELÉCTRICO Y DE COMUNICACIONES	869										869
22199	OTROS SUMINISTROS	13.000										13.000
222	COMUNICACIONES	280.484										280.484
22201	POSTALES Y TELEGRÁFICAS	57.500										57.500
22204	SERVICIOS DE TELECOMUNICACIONES	211.750										211.750
22299	OTRAS	11.234										11.234
223	TRANSPORTES	78.139										78.139
22300	TRANSPORTES	78.139										78.139
224	PRIMAS DE SEGUROS	41.866										41.866



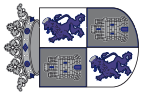
**9.- Detalle económico territorial por servicios y subprogramas**

SECCIÓN	08	ECONOMÍA Y EMPLEO	TERRITORIO	SIN TERRITORIALIZAR	ÁVILA	BURGOS	LEÓN	PALENCIA	SALAMANCA	SEGOVIA	SORIA	VALLADOLID	ZAMORA	TOTAL
SERVICIO	21	AGENCIA INNOVAC.,FINANC.E INTERN.EMPRES.	0	1	2	3	4	5	6	7	8	9		
PROGRAMA	421A	ADMINISTRACIÓN GENERAL DE INDUSTRIA												
SUBPROGRAMA	421A02	ADM.Y SERV.GEN.AGENCIA INNOV.,FINANC.E INTERN.EMP.												
22400		PRIMAS DE SEGUROS	41.866										9	41.866
225		TRIBUTOS	111.058											111.058
22503		OTRAS TASAS	750											750
22504		OTROS	110.308											110.308
226		GASTOS DIVERSOS	132.399											132.399
22602		PUBLICIDAD Y PROMOCIÓN	60.887											60.887
22603		JURÍDICOS Y CONTENCIOSOS	18.000											18.000
22606		REUNIONES, CONFERENCIA Y CURSOS	39.607											39.607
22608		GASTOS DE INSERCIÓN EN BOLETINES OFICIALES	1.282											1.282
22699		OTROS GASTOS	12.623											12.623
227		TRABAJOS REALIZADOS POR OTRAS EMPRESAS Y PROFES.	380.692											380.692
22700		LIMPIEZA Y ASEO	70.860											70.860
22701		SEGURIDAD	18.800											18.800
22706		ESTUDIOS Y TRABAJOS TÉCNICOS	276.032											276.032
22799		OTROS	15.000											15.000
<b>23</b>		<b>INDEMNIZACIONES POR RAZÓN DEL SERVICIO</b>	<b>91.454</b>											<b>91.454</b>
230		DIETAS	14.184											14.184
23000		DIETAS	14.184											14.184
231		LOCOMOCIÓN	77.270											77.270
23100		LOCOMOCIÓN	77.270											77.270
<b>3</b>		<b>GASTOS FINANCIEROS</b>	<b>8.800.000</b>											<b>8.800.000</b>



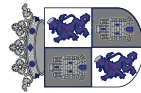


<b>9.- Detalle económico territorial por servicios y subprogramas</b>													
SECCIÓN	08	ECONOMÍA Y EMPLEO											
SERVICIO	21	AGENCIA INNOVAC.,FINANC.E INTERN.EMPRES.											
PROGRAMA	421A	ADMINISTRACIÓN GENERAL DE INDUSTRIA											
SUBPROGRAMA	421A02	ADM.Y SERV.GEN.AGENCIA INNOV.,FINANC.E INTERN.EMP.											
SUBCONCEPTO		TERRITORIO	SIN TERRITORIALIZAR	ÁVILA	BURGOS	LEÓN	PALENCIA	SALAMANCA	SEGOVIA	SORIA	VALLADOLID	ZAMORA	TOTAL
31		DE PRÉSTAMOS EN MONEDA NACIONAL	0	1	2	3	4	5	6	7	8	9	
310		INTERESES	6.740.000										6.740.000
31001		INTERESES EXPLÍCITOS DE PRÉSTAMOS A LARGO PLAZO	6.740.000										6.740.000
35		INTERESES DE DEMORA Y OTROS GASTOS FINANCIEROS	2.060.000										2.060.000
359		OTROS GASTOS FINANCIEROS	2.060.000										2.060.000
35900		OTROS GASTOS FINANCIEROS	2.060.000										2.060.000
		TOTAL OPERACIONES CORRIENTES	17.897.392										17.897.392
6		INVERSIONES REALES	396.405										396.405
62		INVER.S.NUEVAS FUNCIONAMIENTO OPERATIVO SERVICIOS	25.000										25.000
627		EQUIPOS PARA PROCESOS DE LA INFORMACIÓN	25.000										25.000
62700		EQUIPOS PARA PROCESOS DE LA INFORMACIÓN	25.000										25.000
64		GASTOS DE INVERSIONES DE CARÁCTER INMATERIAL	371.405										371.405
641		CAMPAÑAS DE PROMOCIÓN	53.447										53.447
64100		CAMPAÑAS DE PROMOCIÓN	53.447										53.447
645		APLICACIONES INFORMÁTICAS	317.958										317.958
64500		APLICACIONES INFORMÁTICAS	317.958										317.958
		TOTAL OPERACIONES DE CAPITAL	396.405										396.405
		TOTAL OPERACIONES NO FINANCIERAS	18.293.797										18.293.797
8		ACTIVOS FINANCIEROS	12.000										12.000
83		CONCESIÓN DE PRÉSTAMOS FUERA DEL SECTOR PÚBLICO	12.000										12.000



**9.- Detalle económico territorial por servicios y subprogramas**

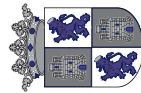
SECCIÓN	08	ECONOMÍA Y EMPLEO	SIN TERRITORIALIZAR	ÁVILA	BURGOS	LEÓN	PALENCIA	SALAMANCA	SEGOVIA	SORIA	VALLADOLID	ZAMORA	TOTAL
SERVICIO	21	AGENCIA INNOVAC.,FINANC.E INTERN.EMPRES.											
PROGRAMA	421A	ADMINISTRACIÓN GENERAL DE INDUSTRIA											
SUBPROGRAMA	421A02	ADM.Y SERV.GEN.AGENCIA INNOV.,FINANC.E INTERN.EMP.											
SUBCONCEPTO		TERRITORIO	0	1	2	3	4	5	6	7	8	9	
831		PRÉSTAMOS A LARGO PLAZO	12.000										12.000
83103		ANTICIPOS AL PERSONAL	12.000										12.000
		TOTAL OPERACIONES FINANCIERAS	12.000										12.000
		TOTAL SUBPROGRAMA	18.305.797										18.305.797
		TOTAL PROGRAMA	18.305.797										18.305.797



## 9.- Detalle económico territorial por servicios y subprogramas

SECCIÓN 08 ECONOMÍA Y EMPLEO  
SERVICIO 21 AGENCIA INNOVAC.,FINANC.E INTERN.EMPRES.  
PROGRAMA 422A DESARROLLO EMPRESARIAL  
SUBPROGRAMA 422A01 CREACIÓN DE EMPRESAS

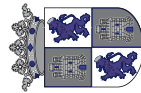
SUBCONCEPTO	TERRITORIO	SIN TERRITORIALIZAR	ÁVILA	BURGOS	LEÓN	PALENCIA	SALAMANCA	SEGOVIA	SORIA	VALLADOLID	ZAMORA	TOTAL
7	TRANSFERENCIAS DE CAPITAL	0	1	2	3	4	5	6	7	8	9	6.854.210
77	A EMPRESAS PRIVADAS	6.854.210										6.854.210
770	A EMPRESAS PRIVADAS	6.854.210										6.854.210
77081	SERVICIOS A EMPRESAS	673.000										673.000
77083	INCENTIVOS INVERSIÓN	6.181.210										6.181.210
	TOTAL OPERACIONES DE CAPITAL	6.854.210										6.854.210
	TOTAL OPERACIONES NO FINANCIERAS	6.854.210										6.854.210
	TOTAL SUBPROGRAMA	6.854.210										6.854.210



**9.- Detalle económico territorial por servicios y subprogramas**

SECCIÓN 08 ECONOMÍA Y EMPLEO  
 SERVICIO 21 AGENCIA INNOVAC.,FINANC.E INTERN.EMPRES.  
 PROGRAMA 422A DESARROLLO EMPRESARIAL  
 SUBPROGRAMA 422A02 COMPETITIVIDAD

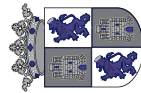
SUBCONCEPTO	TERRITORIO	SIN TERRITORIALIZAR	ÁVILA	BURGOS	LEÓN	PALENCIA	SALAMANCA	SEGOVIA	SORIA	VALLADOLID	ZAMORA	TOTAL
0	1	2	3	4	5	6	7	8	9			
4	TRANSFERENCIAS CORRIENTES	174.270									9	174.270
48	A FAMILIAS E INSTITUCIONES SIN FINES DE LUCRO	166.000										166.000
480	A FAMILIAS E INSTITUCIONES SIN FINES DE LUCRO	166.000										166.000
48086	ACTUACIONES EN MATERIA DE DINAMIZACIÓN	166.000										166.000
49	AL EXTERIOR	8.270										8.270
491	OTROS	8.270										8.270
49103	CUOTAS Y CONTRIB.ORGANISMOS INTERNACIONALES	8.270										8.270
	TOTAL OPERACIONES CORRIENTES	174.270										174.270
6	INVERSIONES REALES	750.000										750.000
64	GASTOS DE INVERSIONES DE CARÁCTER INMATERIAL	750.000										750.000
649	OTRO INMOVILIZADO INMATERIAL	750.000										750.000
64900	OTRO INMOVILIZADO INMATERIAL	750.000										750.000
7	TRANSFERENCIAS DE CAPITAL	12.368.471										12.368.471
77	A EMPRESAS PRIVADAS	12.368.471										12.368.471
770	A EMPRESAS PRIVADAS	12.368.471										12.368.471
77085	APOYO A EMPRESAS	12.368.471										12.368.471
	TOTAL OPERACIONES DE CAPITAL	13.118.471										13.118.471
	TOTAL OPERACIONES NO FINANCIERAS	13.292.741										13.292.741
8	ACTIVOS FINANCIEROS	125.000.000										125.000.000



**9.- Detalle económico territorial por servicios y subprogramas**

SECCIÓN 08 ECONOMÍA Y EMPLEO  
 SERVICIO 21 AGENCIA INNOVAC.,FINANC.E INTERN.EMPRES.  
 PROGRAMA 422A DESARROLLO EMPRESARIAL  
 SUBPROGRAMA 422A02 COMPETITIVIDAD

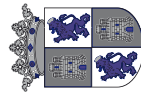
SUBCONCEPTO	TERRITORIO	SIN TERRITORIALIZAR	ÁVILA	BURGOS	LEÓN	PALENCIA	SALAMANCA	SEGOVIA	SORIA	VALLADOLID	ZAMORA	TOTAL
		0	1	2	3	4	5	6	7	8	9	
83	CONCESIÓN DE PRÉSTAMOS FUERA DEL SECTOR PÚBLICO	125.000.000										125.000.000
831	PRÉSTAMOS A LARGO PLAZO	125.000.000										125.000.000
83107	EMPRESAS PRIVADAS	125.000.000										125.000.000
9	PASIVOS FINANCIEROS	3.660.000										3.660.000
91	AMORTIZACIÓN DE PRÉSTAMOS EN MONEDA NACIONAL	3.660.000										3.660.000
911	AMORTIZACIÓN DE PRÉSTAMOS A LARGO PLAZO	3.660.000										3.660.000
91100	AMORTIZACIÓN DE PRÉSTAMOS A LARGO PLAZO	3.660.000										3.660.000
	TOTAL OPERACIONES FINANCIERAS	128.660.000										128.660.000
	TOTAL SUBPROGRAMA	141.952.741										141.952.741
	TOTAL PROGRAMA	148.806.951										148.806.951



**9.- Detalle económico territorial por servicios y subprogramas**

SECCIÓN 08 ECONOMÍA Y EMPLEO  
 SERVICIO 21 AGENCIA INNOVAC.,FINANC.E INTERN.EMPRES.  
 PROGRAMA 431A COMERCIO EXTERIOR  
 SUBPROGRAMA 431A01 INTERNACIONALIZACIÓN

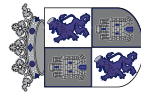
SUBCONCEPTO	TERRITORIO	SIN TERRITORIALIZAR	ÁVILA	BURGOS	LEÓN	PALENCIA	SALAMANCA	SEGOVIA	SORIA	VALLADOLID	ZAMORA	TOTAL
6	INVERSIONES REALES	0	1	2	3	4	5	6	7	8	9	2.500.000
64	GASTOS DE INVERSIONES DE CARÁCTER INMATERIAL	2.500.000										2.500.000
640	GASTOS DE INVESTIG.-DESARROLLO Y ESTUDIOS TÉCNICOS	2.500.000										2.500.000
64001	ESTUDIOS Y TRABAJOS TÉCNICOS	2.500.000										2.500.000
7	TRANSFERENCIAS DE CAPITAL	5.556.887										5.556.887
76	A CORPORACIONES LOCALES	56.887										56.887
760	A CORPORACIONES LOCALES	56.887										56.887
7601C	APOYO INTERNACIONALIZACIÓN	56.887										56.887
77	A EMPRESAS PRIVADAS	5.500.000										5.500.000
770	A EMPRESAS PRIVADAS	5.500.000										5.500.000
77088	APOYO A LA INTERNACIONALIZACIÓN	5.500.000										5.500.000
	TOTAL OPERACIONES DE CAPITAL	8.056.887										8.056.887
	TOTAL OPERACIONES NO FINANCIERAS	8.056.887										8.056.887
	TOTAL SUBPROGRAMA	8.056.887										8.056.887
	TOTAL PROGRAMA	8.056.887										8.056.887



**9.- Detalle económico territorial por servicios y subprogramas**

SECCIÓN **08 ECONOMÍA Y EMPLEO**  
 SERVICIO **21 AGENCIA INNOVAC.,FINANC.E INTERN.EMPRES.**  
 PROGRAMA **467B INVESTIGACIÓN Y DESARROLLO EN SECTORES**  
 SUBPROGRAMA **467B01 INVESTIGAC.APLICADA Y DESARROLLO EN OTROS SECTORES**

SUBCONCEPTO	TERRITORIO	SN TERRITORIALIZAR	ÁVILA	BURGOS	LEÓN	PALENCIA	SALAMANCA	SEGOVIA	SORIA	VALLADOLID	ZAMORA	TOTAL
0	1	2	3	4	5	6	7	8	9			
7	TRANSFERENCIAS DE CAPITAL	21.861.815										21.861.815
77	A EMPRESAS PRIVADAS	21.861.815										21.861.815
770	A EMPRESAS PRIVADAS	21.861.815										21.861.815
77056	ACTUACIONES, INNOVACIÓN Y DESARROLLO TECNOLÓGICO	21.861.815										21.861.815
	TOTAL OPERACIONES DE CAPITAL	21.861.815										21.861.815
	TOTAL OPERACIONES NO FINANCIERAS	21.861.815										21.861.815
8	ACTIVOS FINANCIEROS	27.817.150										27.817.150
82	CONCESIÓN DE PRÉSTAMOS AL SECTOR PÚBLICO	4.500.000										4.500.000
821	PRÉSTAMOS A LARGO PLAZO	4.500.000										4.500.000
82104	EMPRESAS PÚBLICAS Y OTROS ENTES PÚBLICOS	4.500.000										4.500.000
83	CONCESIÓN DE PRÉSTAMOS FUERA DEL SECTOR PÚBLICO	23.317.150										23.317.150
831	PRÉSTAMOS A LARGO PLAZO	23.317.150										23.317.150
83107	EMPRESAS PRIVADAS	23.317.150										23.317.150
	TOTAL OPERACIONES FINANCIERAS	27.817.150										27.817.150
	TOTAL SUBPROGRAMA	49.678.965										49.678.965

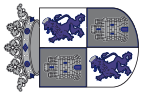


**9.- Detalle económico territorial por servicios y subprogramas**

SECCIÓN **08 ECONOMÍA Y EMPLEO**  
 SERVICIO **21 AGENCIA INNOVAC.,FINANC.E INTERN.EMPRES.**  
 PROGRAMA **467B INVESTIGACIÓN Y DESARROLLO EN SECTORES**  
 SUBPROGRAMA **467B05 INNOVACIÓN**

SUBCONCEPTO	TERRITORIO	SIN TERRITORIALIZAR	ÁVILA	BURGOS	LEÓN	PALENCIA	SALAMANCA	SEGOVIA	SORIA	VALLADOLID	ZAMORA	TOTAL
		0	1	2	3	4	5	6	7	8	9	
4	TRANSFERENCIAS CORRIENTES	130.092										130.092
48	A FAMILIAS E INSTITUCIONES SIN FINES DE LUCRO	130.092										130.092
480	A FAMILIAS E INSTITUCIONES SIN FINES DE LUCRO	130.092										130.092
48085	PROMOCIÓN DE LA INNOVACIÓN	130.092										130.092
	<b>TOTAL OPERACIONES CORRIENTES</b>	<b>130.092</b>										<b>130.092</b>
6	INVERSIONES REALES	313.675										313.675
64	GASTOS DE INVERSIONES DE CARÁCTER INMATERIAL	313.675										313.675
640	GASTOS DE INVESTIG.,DESARROLLO Y ESTUDIOS TÉCNICOS	313.675										313.675
64001	ESTUDIOS Y TRABAJOS TÉCNICOS	313.675										313.675
7	TRANSFERENCIAS DE CAPITAL	6.030.346										6.030.346
77	A EMPRESAS PRIVADAS	6.030.346										6.030.346
770	A EMPRESAS PRIVADAS	6.030.346										6.030.346
7700K	PROGRAMA INNOEMPRESA	6.030.346										6.030.346
	<b>TOTAL OPERACIONES DE CAPITAL</b>	<b>6.030.346</b>										<b>6.030.346</b>
	<b>TOTAL OPERACIONES NO FINANCIERAS</b>	<b>6.474.113</b>										<b>6.474.113</b>
8	ACTIVOS FINANCIEROS	70.000.000										70.000.000
83	CONCESIÓN DE PRÉSTAMOS FUERA DEL SECTOR PÚBLICO	30.000.000										30.000.000
831	PRÉSTAMOS A LARGO PLAZO	30.000.000										30.000.000
83107	EMPRESAS PRIVADAS	30.000.000										30.000.000

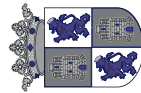




**9.- Detalle económico territorial por servicios y subprogramas**

SECCIÓN 08 ECONOMÍA Y EMPLEO  
SERVICIO 21 AGENCIA INNOVAC.,FINANC.E INTERN.EMPRES.  
PROGRAMA 467B INVESTIGACIÓN Y DESARROLLO EN SECTORES  
SUBPROGRAMA 467B05 INNOVACIÓN

SUBCONCEPTO	TERRITORIO	SIN TERRITORIALIZAR	ÁVILA	BURGOS	LEÓN	PALENCIA	SALAMANCA	SEGOVIA	SORIA	VALLADOLID	ZAMORA	TOTAL
85	ADQUISIC.ACCIONES Y PARTICIPACIONES SECTOR PÚBLICO	0	1	2	3	4	5	6	7	8	9	40.000.000
850	ADQUISIC.ACCIONES Y PARTICIPACIONES SECTOR PÚBLICO	40.000.000										40.000.000
85000	ADQUISIC.ACCIONES Y PARTICIPACIONES SECTOR PÚBLICO	40.000.000										40.000.000
	TOTAL OPERACIONES FINANCIERAS	70.000.000										70.000.000
	TOTAL SUBPROGRAMA	76.474.113										76.474.113
	TOTAL PROGRAMA	126.153.078										126.153.078



### 9.- Detalle económico territorial por servicios y subprogramas

SECCIÓN 08 ECONOMÍA Y EMPLEO  
 SERVICIO 21 AGENCIA INNOVAC.,FINANC.E INTERN.EMPRES.  
 PROGRAMA 491A COMUNICACIONES  
 SUBPROGRAMA 491A02 PROMOCIÓN DE TELECOM. Y SOCIEDAD DE LA INFORMACIÓN

SUBCONCEPTO	TERRITORIO	SIN TERRITORIALIZAR	ÁVILA	BURGOS	LEÓN	PALENCIA	SALAMANCA	SEGOVIA	SORIA	VALLADOLID	ZAMORA	TOTAL
		0	1	2	3	4	5	6	7	8	9	
6	INVERSIONES REALES	500.000										500.000
64	GASTOS DE INVERSIONES DE CARÁCTER INMATERIAL	500.000										500.000
645	APLICACIONES INFORMÁTICAS	500.000										500.000
64500	APLICACIONES INFORMÁTICAS	500.000										500.000
7	TRANSFERENCIAS DE CAPITAL	783.798										783.798
77	A. EMPRESAS PRIVADAS	783.798										783.798
770	A. EMPRESAS PRIVADAS	783.798										783.798
77069	SERVICIOS Y APLICACIONES PARA PYMES	783.798										783.798
	TOTAL OPERACIONES DE CAPITAL	1.283.798										1.283.798
	TOTAL OPERACIONES NO FINANCIERAS	1.283.798										1.283.798
	TOTAL SUBPROGRAMA	1.283.798										1.283.798
	TOTAL PROGRAMA	1.283.798										1.283.798
	TOTAL SERVICIO	302.606.511										302.606.511



3.4

ENTE REGIONAL DE LA ENERGÍA



3.4.1  
ESTADO DE INGRESOS



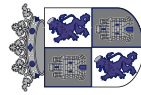
<i>Estado de Ingresos</i>						<i>Euros</i>
SECCIÓN	08	ECONOMÍA Y EMPLEO				
SERVICIO	22	ENTE REGIONAL DE LA ENERGÍA DE C. Y L.				
COD.	DESCRIPCION	CAPÍTULO	ARTÍCULO	CONCEPTO	SUBCONCEPTO	PARTIDA
3	TASAS, PRECIOS PUBLICOS Y OTROS INGRESOS	340.000				
32	OTROS INGRESOS PROCEDENTES DE PRESTACION SERVICIOS		340.000			
328	ECONOMIA Y EMPLEO			340.000		
3281	DE SERVICIOS ENERGETICOS				340.000	
32810	DE SERVICIOS ENERGETICOS					340.000
4	TRANSFERENCIAS CORRIENTES	729.118				
40	DE LA ADMINISTRACION REGIONAL		729.118			
408	DE LA CONSEJERIA DE ECONOMÍA Y EMPLEO			729.118		
4080	DE LA CONSEJERIA DE ECONOMÍA Y EMPLEO				729.118	
40800	DE LA CONSEJERIA DE ECONOMÍA Y EMPLEO					729.118
5	INGRESOS PATRIMONIALES	510.000				
52	INTERESES DE DEPOSITOS		5.000			
520	INTERESES DE CUENTAS BANCARIAS			5.000		
5200	INTERESES DE CUENTAS BANCARIAS				5.000	
52000	INTERESES CUENTAS BANCARIAS					5.000
53	DIVIDENDOS Y PARTICIPACIONES EN BENEFICIOS		5.000			
537	DE EMPRESAS PRIVADAS			5.000		
5370	DE EMPRESAS PRIVADAS				5.000	
53700	DE EMPRESAS PRIVADAS					5.000
54	RENTAS DE BIENES INMUEBLES		500.000			
540	ALQUILERES Y PRODUCTOS DE INMUEBLES			500.000		
5400	ALQUILERES Y PRODUCTOS DE INMUEBLES				500.000	
54000	ALQUILERES Y PRODUCTOS DE INMUEBLES					500.000
	<b>TOTAL OPERACIONES CORRIENTES</b>	<b>1.579.118</b>				
7	TRANSFERENCIAS CAPITAL	773.591				
70	DE LA ADMINISTRACION REGIONAL		583.816			
708	DE LA CONSEJERÍA DE ECONOMÍA Y EMPLEO			583.816		
7080	DE LA CONSEJERIA DE ECONOMÍA Y EMPLEO				583.816	
70800	DE LA CONSEJERIA DE ECONOMÍA Y EMPLEO					583.816
79	DEL EXTERIOR		189.775			



<i>Estado de Ingresos</i>						<i>Euros</i>
<b>SECCIÓN</b>		<b>08</b>	<b>ECONOMÍA Y EMPLEO</b>			
<b>SERVICIO</b>		<b>22</b>	<b>ENTE REGIONAL DE LA ENERGÍA DE C. Y L.</b>			
<b>COD.</b>	<b>DESCRIPCION</b>	<b>CAPÍTULO</b>	<b>ARTÍCULO</b>	<b>CONCEPTO</b>	<b>SUBCONCEPTO</b>	<b>PARTIDA</b>
791	FONDO EUROPEO DE DESARROLLO REGIONAL			167.925		
7915	P.O.C.T.E.P. 2007-2013				49.050	
79150	P.O.C.T.E.P. 2007-2013					49.050
7916	PROGRAMA OPERATIVO INTERREG IVC				118.875	
79160	PROGRAMA OPERATIVO INTERREG IVC					118.875
798	CONVENIOS Y PROGRAMAS			21.850		
798A	PROYECTO MOMABIZ				21.850	
798A0	PROYECTO MOMABIZ					21.850
	<b>TOTAL OPERACIONES DE CAPITAL</b>	<b>773.591</b>				
	<b>TOTAL OPERACIONES NO FINANCIERAS</b>	<b>2.352.709</b>				
<b>8</b>	<b>ACTIVOS FINANCIEROS</b>	<b>153.000</b>				
<b>83</b>	<b>REINTEGROS DE PRESTAMOS CONC.FUERA SECTOR PUBLICO</b>		<b>4.808</b>			
830	A CORTO PLAZO			4.808		
8301	DE ANTICIPOS AL PERSONAL				4.808	
83010	DE ANTICIPOS AL PERSONAL					4.808
<b>86</b>	<b>ENAJENACION ACCIONES Y PARTIC.FUERA SECTOR PUBLICO</b>		<b>148.192</b>			
861	DE OTRAS EMPRESAS			148.192		
8610	DE OTRAS EMPRESAS				148.192	
86100	DE OTRAS EMPRESAS					148.192
	<b>TOTAL OPERACIONES FINANCIERAS</b>	<b>153.000</b>				
	<b>TOTAL GENERAL</b>	<b>2.505.709</b>				



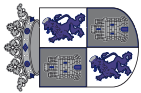
3.4.2  
ESTADO DE GASTOS



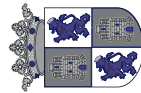
**9.- Detalle económico territorial por servicios y subprogramas**

SECCIÓN	08	ECONOMÍA Y EMPLEO	TERRITORIO	SIN TERRITORIALIZAR	ÁVILA	BURGOS	LEÓN	PALENCIA	SALAMANCA	SEGOVIA	SORIA	VALLADOLID	ZAMORA	TOTAL
SERVICIO	22	ENTE REGIONAL DE LA ENERGÍA DE C. Y L.												
PROGRAMA	467B	INVESTIGACIÓN Y DESARROLLO EN SECTORES												
SUBPROGRAMA	467B02	EFICIENCIA ENERGÉTICA Y ENERGÍAS RENOVABLES												
SUBCONCEPTO														
1		GASTOS DE PERSONAL		947.368										947.368
10		ALTOS CARGOS		61.715										61.715
100		RETRIBUCIONES BÁSICAS		61.715										61.715
10000		RETRIBUCIONES BÁSICAS		61.715										61.715
13		LABORAL FIJO		455.624										455.624
130		RETRIBUCIONES BÁSICAS		455.624										455.624
13000		RETRIBUCIONES BÁSICAS		455.624										455.624
14		LABORAL EVENTUAL		200.619										200.619
140		RETRIBUCIONES BÁSICAS		200.619										200.619
14000		RETRIBUCIONES BÁSICAS		200.619										200.619
17		CUOTAS Y PRESTACIONES A CARGO DE LA COMUNIDAD		229.410										229.410
170		SEGURIDAD SOCIAL PERSONAL LABORAL		229.410										229.410
17000		SEGURIDAD SOCIAL PERSONAL LABORAL		229.410										229.410
2		GASTOS CORRIENTES EN BIENES Y SERVICIOS		631.750										631.750
20		ARRENDAMIENTOS Y CÁNONES		23.000										23.000
200		ARRENDAMIENTOS DE TERRENOS Y BIENES NATURALES		23.000										23.000
20000		ARRENDAMIENTOS DE TERRENOS Y BIENES NATURALES		23.000										23.000
21		REPARACIONES, MANTENIMIENTO Y CONSERVACIÓN		205.185										205.185
212		EDIFICIOS Y OTRAS CONSTRUCCIONES		18.185										18.185
21200		EDIFICIOS Y OTRAS CONSTRUCCIONES		18.185										18.185

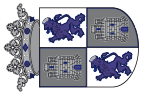




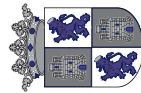
<b>9.- Detalle económico territorial por servicios y subprogramas</b>											
		<b>ECONOMÍA Y EMPLEO</b>									
		<b>ENTE REGIONAL DE LA ENERGÍA DE C. Y L.</b>									
		<b>INVESTIGACIÓN Y DESARROLLO EN SECTORES</b>									
		<b>EFICIENCIA ENERGÉTICA Y ENERGÍAS RENOVABLES</b>									
SUBCONCEPTO	SIN TERRITORIALIZAR	ÁVILA	BURGOS	LEÓN	PALENCIA	SALAMANCA	SEGOVIA	SORIA	VALLADOLID	ZAMORA	TOTAL
	0	1	2	3	4	5	6	7	8	9	
213	MAQUINARIA, INSTALACIONES Y UTILLAJE	180.000									180.000
21300	MAQUINARIA, INSTALACIONES Y UTILLAJE	180.000									180.000
214	ELEMENTOS DE TRANSPORTE	4.000									4.000
21400	ELEMENTOS DE TRANSPORTE	4.000									4.000
216	EQUIPOS PARA PROCESOS DE LA INFORMACIÓN	3.000									3.000
21600	EQUIPOS PARA PROCESOS DE LA INFORMACIÓN	3.000									3.000
<b>22</b>	<b>MATERIAL, SUMINISTROS Y OTROS</b>	<b>368.655</b>									<b>368.655</b>
220	MATERIAL DE OFICINA	5.500									5.500
22000	ORDINARIO NO INVENTARIABLE	4.000									4.000
22001	PRENSA, REVISTAS, LIBROS Y PUBLICACIONES	1.500									1.500
221	SUMINISTROS	251.274									251.274
22100	ENERGÍA ELÉCTRICA	29.000									29.000
22101	AGUA	2.000									2.000
22102	GAS Y CALEFACCIÓN	19.000									19.000
22107	PRODUCTOS DE CONSUMO ESPECÍFICO	200.274									200.274
22199	OTROS SUMINISTROS	1.000									1.000
222	COMUNICACIONES	42.790									42.790
22201	POSTALES Y TELEGRÁFICAS	10.000									10.000
22204	SERVICIOS DE TELECOMUNICACIONES	31.364									31.364
22299	OTRAS	1.426									1.426
224	PRIMAS DE SEGUROS	22.000									22.000
22400	PRIMAS DE SEGUROS	22.000									22.000



<b>9.- Detalle económico territorial por servicios y subprogramas</b>													
SECCIÓN	08	ECONOMÍA Y EMPLEO	SIN TERRITORIALIZAR	ÁVILA	BURGOS	LEÓN	PALENCIA	SALAMANCA	SEGOVIA	SORIA	VALLADOLID	ZAMORA	TOTAL
SERVICIO	22	ENTE REGIONAL DE LA ENERGÍA DE C. Y L.	0	1	2	3	4	5	6	7	8	9	
PROGRAMA	467B	INVESTIGACIÓN Y DESARROLLO EN SECTORES											
SUBPROGRAMA	467B02	EFICIENCIA ENERGÉTICA Y ENERGÍAS RENOVABLES											
SUBCONCEPTO		TERRITORIO											
225		TRIBUTOS	23.000										23.000
22500		I.B.I.	11.000										11.000
22501		IMPUESTO DE CIRCULACIÓN DE VEHÍCULOS	1.000										1.000
22504		OTROS	11.000										11.000
226		GASTOS DIVERSOS	12.000										12.000
22602		PUBLICIDAD Y PROMOCIÓN	1.000										1.000
22606		REUNIONES, CONFERENCIA Y CURSOS	11.000										11.000
227		TRABAJOS REALIZADOS POR OTRAS EMPRESAS Y PROFES.	12.091										12.091
22701		SEGURIDAD	6.000										6.000
22706		ESTUDIOS Y TRABAJOS TÉCNICOS	5.000										5.000
22799		OTROS	1.091										1.091
<b>23</b>		<b>INDEMNIZACIONES POR RAZÓN DEL SERVICIO</b>	<b>33.910</b>										<b>33.910</b>
230		DIETAS	16.675										16.675
23000		DIETAS	16.675										16.675
231		LOCOMOCIÓN	9.118										9.118
23100		LOCOMOCIÓN	9.118										9.118
233		OTRAS INDEMNIZACIONES	8.117										8.117
23300		OTRAS INDEMNIZACIONES	8.117										8.117
<b>24</b>		<b>GASTOS DE PUBLICACIONES</b>	<b>1.000</b>										<b>1.000</b>
240		GASTOS DE EDICIÓN Y DISTRIBUCIÓN	1.000										1.000
24000		GASTOS DE EDICIÓN Y DISTRIBUCIÓN	1.000										1.000



<b>9.- Detalle económico territorial por servicios y subprogramas</b>												
SECCIÓN	08	ECONOMÍA Y EMPLEO										
SERVICIO	22	ENTE REGIONAL DE LA ENERGÍA DE C. Y L.										
PROGRAMA	467B	INVESTIGACIÓN Y DESARROLLO EN SECTORES										
SUBPROGRAMA	467B02	EFICIENCIA ENERGÉTICA Y ENERGÍAS RENOVABLES										
SUBCONCEPTO	TERRITORIO	SIN TERRITORIALIZAR	ÁVILA	BURGOS	LEÓN	PALENCIA	SALAMANCA	SEGOVIA	SORIA	VALLADOLID	ZAMORA	TOTAL
		0	1	2	3	4	5	6	7	8	9	
	TOTAL OPERACIONES CORRIENTES	1.579.118										1.579.118
6	INVERSIONES REALES	921.783										921.783
62	INVERS.NUEVAS FUNCIONAMIENTO OPERATIVO SERVICIOS	469.000										469.000
623	MAQUINARIA, INSTALACIONES Y UTILLAJE	464.000										464.000
62301	INSTALACIONES TÉCNICAS	464.000										464.000
627	EQUIPOS PARA PROCESOS DE LA INFORMACIÓN	5.000										5.000
62700	EQUIPOS PARA PROCESOS DE LA INFORMACIÓN	5.000										5.000
64	GASTOS DE INVERSIONES DE CARÁCTER INMATERIAL	452.783										452.783
640	GASTOS DE INVESTIG.,DESARROLLO Y ESTUDIOS TÉCNICOS	437.428										437.428
64000	INVESTIGACIÓN Y DESARROLLO	26.000										26.000
64001	ESTUDIOS Y TRABAJOS TÉCNICOS	411.428										411.428
641	CAMPAÑAS DE PROMOCIÓN	15.355										15.355
64100	CAMPAÑAS DE PROMOCIÓN	15.355										15.355
	TOTAL OPERACIONES DE CAPITAL	921.783										921.783
	TOTAL OPERACIONES NO FINANCIERAS	2.500.901										2.500.901
8	ACTIVOS FINANCIEROS	4.808										4.808
83	CONCESIÓN DE PRÉSTAMOS FUERA DEL SECTOR PÚBLICO	4.808										4.808
830	PRÉSTAMOS A CORTO PLAZO	4.808										4.808
83003	ANTICIPOS AL PERSONAL	4.808										4.808
	TOTAL OPERACIONES FINANCIERAS	4.808										4.808



## 9.- Detalle económico territorial por servicios y subprogramas

SECCIÓN	08	ECONOMÍA Y EMPLEO	SIN TERRITORIALIZAR	ÁVILA	BURGOS	LEÓN	PALENCIA	SALAMANCA	SEGOVIA	SORIA	VALLADOLID	ZAMORA	TOTAL
SERVICIO	22	ENTE REGIONAL DE LA ENERGÍA DE C. Y L.	0	1	2	3	4	5	6	7	8	9	2.505.709
PROGRAMA	467B	INVESTIGACIÓN Y DESARROLLO EN SECTORES											
SUBPROGRAMA	467B02	EFICIENCIA ENERGÉTICA Y ENERGÍAS RENOVABLES											
SUBCONCEPTO		TERRITORIO											
		TOTAL SUBPROGRAMA	2.505.709										2.505.709
		TOTAL PROGRAMA	2.505.709										2.505.709
		TOTAL SERVICIO	2.505.709										2.505.709



3.5  
SERVICIO PÚBLICO DE EMPLEO



3.5.1  
ESTADO DE INGRESOS



<i>Estado de Ingresos</i>						<i>Euros</i>
<b>SECCIÓN</b>		<b>08</b>	<b>ECONOMÍA Y EMPLEO</b>			
<b>SERVICIO</b>		<b>23</b>	<b>SERVICIO PÚBLICO DE EMPLEO</b>			
<b>COD.</b>	<b>DESCRIPCION</b>	<b>CAPÍTULO</b>	<b>ARTÍCULO</b>	<b>CONCEPTO</b>	<b>SUBCONCEPTO</b>	<b>PARTIDA</b>
3	<b>TASAS, PRECIOS PUBLICOS Y OTROS INGRESOS</b>	<b>255.000</b>				
38	<b>REINTEGROS DE OPERACIONES CORRIENTES</b>		<b>55.000</b>			
380	DE EJERCICIOS CERRADOS			55.000		
3803	DE SUBVENCIONES				55.000	
38030	DE SUBVENCIONES					55.000
39	<b>OTROS INGRESOS</b>		<b>200.000</b>			
391	RECARGOS Y MULTAS			200.000		
3912	INTERESES DE DEMORA				200.000	
39120	INTERESES DE DEMORA					200.000
4	<b>TRANSFERENCIAS CORRIENTES</b>	<b>36.879.530</b>				
40	<b>DE LA ADMINISTRACION REGIONAL</b>		<b>34.023.760</b>			
408	DE LA CONSEJERIA DE ECONOMÍA Y EMPLEO			34.023.760		
4080	DE LA CONSEJERIA DE ECONOMÍA Y EMPLEO				34.023.760	
40800	DE LA CONSEJERIA DE ECONOMÍA Y EMPLEO					34.023.760
41	<b>DE LA ADMINISTRACION DEL ESTADO</b>		<b>2.855.770</b>			
412	PARA FINES ESPECIFICOS			2.855.770		
4128	ECONOMÍA Y EMPLEO				2.855.770	
4128Q	FORMACIÓN PROFESIONAL OCUPACIONAL Y CONTINUA					2.500.000
4128R	PLANES DE TRABAJO EN CENTROS NACIONALES DE FPO.					355.770
5	<b>INGRESOS PATRIMONIALES</b>	<b>200.000</b>				
52	<b>INTERESES DE DEPOSITOS</b>		<b>200.000</b>			
520	INTERESES DE CUENTAS BANCARIAS			200.000		
5200	INTERESES DE CUENTAS BANCARIAS				200.000	
52000	INTERESES CUENTAS BANCARIAS					200.000
	<b>TOTAL OPERACIONES CORRIENTES</b>	<b>37.334.530</b>				
6	<b>ENAJENACION DE INVERSIONES REALES</b>	<b>2.800.000</b>				
68	<b>REINTEGROS POR OPERACIONES DE CAPITAL</b>		<b>2.800.000</b>			
680	DE EJERCICIOS CERRADOS			2.500.000		
6803	DE SUBVENCIONES				2.500.000	
68030	DE SUBVENCIONES					2.500.000



<i>Estado de Ingresos</i>						<i>Euros</i>	
<b>SECCIÓN</b>		<b>08</b>	<b>ECONOMÍA Y EMPLEO</b>				
<b>SERVICIO</b>		<b>23</b>	<b>SERVICIO PÚBLICO DE EMPLEO</b>				
<b>COD.</b>	<b>DESCRIPCION</b>	<b>CAPÍTULO</b>	<b>ARTÍCULO</b>	<b>CONCEPTO</b>	<b>SUBCONCEPTO</b>	<b>PARTIDA</b>	
681	DE EJERCICIO CORRIENTE			300.000			
6813	DE SUBVENCIONES				300.000		
68130	DE SUBVENCIONES					300.000	
<b>7</b>	<b>TRANSFERENCIAS CAPITAL</b>	<b>114.084.773</b>					
<b>70</b>	<b>DE LA ADMINISTRACION REGIONAL</b>		<b>47.602.864</b>				
708	DE LA CONSEJERÍA DE ECONOMÍA Y EMPLEO			47.602.864			
7080	DE LA CONSEJERIA DE ECONOMÍA Y EMPLEO				47.602.864		
70800	DE LA CONSEJERIA DE ECONOMÍA Y EMPLEO					47.602.864	
<b>71</b>	<b>DE LA ADMINISTRACION DEL ESTADO</b>		<b>58.981.749</b>				
712	PARA FINES ESPECIFICOS			58.981.749			
7128	ECONOMÍA Y EMPLEO				58.981.749		
71281	FOMENTO DEL EMPLEO					5.624.638	
7128N	MODERNIZACIÓN DEL SERVICIO PÚBLICO DE EMPLEO					1.538.366	
7128Q	FORMACIÓN PROFESIONAL OCUPACIONAL Y CONTINUA.					50.704.539	
7128R	PLANES DE TRABAJO EN CENTROS NACIONALES DE FPO.					587.125	
7128U	ADAPTAC. LABORAL SECTOR TEXTIL Y DE LA CONFECCIÓN					216.103	
7128V	ADAPTACIÓN LABORAL DEL SECTOR DEL CALZADO					21.083	
7128W	ADAPTACIÓN LABORAL DEL SECTOR DEL MUEBLE					289.895	
<b>79</b>	<b>DEL EXTERIOR</b>		<b>7.500.160</b>				
792	FONDO SOCIAL EUROPEO			7.500.160			
7924	PROGRAMA OPERATIVO FSE 2007-2013				7.500.160		
79240	PROGRAMA OPERATIVO FSE 2007-2013					7.500.160	
	<b>TOTAL OPERACIONES DE CAPITAL</b>	<b>116.884.773</b>					
	<b>TOTAL OPERACIONES NO FINANCIERAS</b>	<b>154.219.303</b>					
<b>8</b>	<b>ACTIVOS FINANCIEROS</b>	<b>46.000</b>					
<b>83</b>	<b>REINTEGROS DE PRESTAMOS CONC.FUERA SECTOR PUBLICO</b>		<b>46.000</b>				
830	A CORTO PLAZO			11.000			
8301	DE ANTICIPOS AL PERSONAL				11.000		
83010	DE ANTICIPOS AL PERSONAL					11.000	
831	A LARGO PLAZO			35.000			

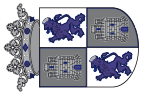




<i>Estado de Ingresos</i>						<i>Euros</i>
<b>SECCIÓN</b>		<b>08</b>	<b>ECONOMÍA Y EMPLEO</b>			
<b>SERVICIO</b>		<b>23</b>	<b>SERVICIO PÚBLICO DE EMPLEO</b>			
<b>COD.</b>	<b>DESCRIPCION</b>	<b>CAPÍTULO</b>	<b>ARTÍCULO</b>	<b>CONCEPTO</b>	<b>SUBCONCEPTO</b>	<b>PARTIDA</b>
8311	DE ANTICIPOS AL PERSONAL				35.000	
83110	DE ANTICIPOS AL PERSONAL					35.000
<b>TOTAL OPERACIONES FINANCIERAS</b>		<b>46.000</b>				
<b>TOTAL GENERAL</b>		<b>154.265.303</b>				

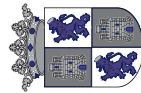


3.5.2  
ESTADO DE GASTOS



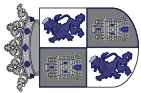
**9.- Detalle económico territorial por servicios y subprogramas**

SECCIÓN	08	ECONOMÍA Y EMPLEO											TOTAL
SERVICIO	23	SERVICIO PÚBLICO DE EMPLEO											
PROGRAMA	241A	DIRECCIÓN Y SERVICIOS GENERALES DE EMPLEO											
SUBPROGRAMA	241A01	DIR. Y SERV. GEN. DEL SERVICIO PÚBLICO DE EMPLEO											
SUBCONCEPTO	TERRITORIO	SIN TERRITORIALIZAR	ÁVILA	BURGOS	LEÓN	PALENCIA	SALAMANCA	SEGOVIA	SORIA	VALLADOLID	ZAMORA	TOTAL	
1	0	0	1	2	3	4	5	6	7	8	9		
1	GASTOS DE PERSONAL	3.764.004	843.168	874.456	1.130.558	928.829	992.227	673.280	719.192	847.431	803.711	11.576.856	
10	ALTOS CARGOS	122.399										122.399	
100	RETRIBUCIONES BÁSICAS	40.020										40.020	
10000	RETRIBUCIONES BÁSICAS	40.020										40.020	
101	OTRAS REMUNERACIONES	82.379										82.379	
10100	OTRAS REMUNERACIONES	82.379										82.379	
12	FUNCIONARIOS	1.924.238	478.923	561.251	733.282	496.851	651.763	408.132	448.066	549.422	433.996	6.685.924	
120	RETRIBUCIONES BÁSICAS	1.041.820	289.542	347.841	453.218	306.699	405.176	249.357	285.206	331.300	262.955	3.973.114	
12000	RETRIBUCIONES BÁSICAS	1.041.820	289.542	347.841	453.218	306.699	405.176	249.357	285.206	331.300	262.955	3.973.114	
121	RETRIBUCIONES COMPLEMENTARIAS	882.418	189.381	213.410	280.064	190.152	246.587	158.775	162.860	218.122	171.041	2.712.810	
12100	RETRIBUCIONES COMPLEMENTARIAS	882.418	189.381	213.410	280.064	190.152	246.587	158.775	162.860	218.122	171.041	2.712.810	
13	LABORAL FIJO	567.836	132.222	78.831	100.399	188.181	73.610	94.268	94.154	76.637	165.273	1.571.411	
130	RETRIBUCIONES BÁSICAS	424.719	114.198	68.187	87.295	164.367	62.493	81.694	81.050	65.463	140.582	1.290.048	
13000	RETRIBUCIONES BÁSICAS	424.719	114.198	68.187	87.295	164.367	62.493	81.694	81.050	65.463	140.582	1.290.048	
131	OTRAS REMUNERACIONES	143.117	18.024	10.644	13.104	23.814	11.117	12.574	13.104	11.174	24.691	281.363	
13100	OTRAS REMUNERACIONES	143.117	18.024	10.644	13.104	23.814	11.117	12.574	13.104	11.174	24.691	281.363	
14	LABORAL EVENTUAL	159.079										159.079	
140	RETRIBUCIONES BÁSICAS	126.790										126.790	
14000	RETRIBUCIONES BÁSICAS	126.790										126.790	
141	OTRAS REMUNERACIONES	32.289										32.289	
14100	OTRAS REMUNERACIONES	32.289										32.289	

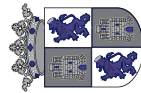


**9.- Detalle económico territorial por servicios y subprogramas**

SECCIÓN	08	ECONOMÍA Y EMPLEO	SIN TERRITORIALIZAR	ÁVILA	BURGOS	LEÓN	PALENCIA	SALAMANCA	SEGOVIA	SORIA	VALLADOLID	ZAMORA	TOTAL
SERVICIO	23	SERVICIO PÚBLICO DE EMPLEO	0	1	2	3	4	5	6	7	8	9	
PROGRAMA	241A	DIRECCIÓN Y SERVICIOS GENERALES DE EMPLEO											
SUBPROGRAMA	241A01	DIR. Y SERV. GEN. DEL SERVICIO PÚBLICO DE EMPLEO											
SUBCONCEPTO		TERRITORIO											
16		INCENTIVOS AL RENDIMIENTO	272.101	55.875	60.316	86.288	52.350	78.684	42.534	50.992	59.444	46.653	805.237
160		PRODUCTIVIDAD	239.101	55.875	60.316	86.288	52.350	78.684	42.534	50.992	59.444	46.653	772.237
16000		PRODUCTIVIDAD	239.101	55.875	60.316	86.288	52.350	78.684	42.534	50.992	59.444	46.653	772.237
		GRATIFICACIONES	33.000										33.000
16100		GRATIFICACIONES	33.000										33.000
17		CUOTAS Y PRESTACIONES A CARGO DE LA COMUNIDAD	713.351	176.148	174.058	210.589	191.447	188.170	128.346	125.980	161.928	157.789	2.227.806
170		SEGURIDAD SOCIAL PERSONAL LABORAL	226.723	41.704	25.236	31.868	59.380	23.342	30.128	30.999	24.444	52.838	546.662
17000		SEGURIDAD SOCIAL PERSONAL LABORAL	226.723	41.704	25.236	31.868	59.380	23.342	30.128	30.999	24.444	52.838	546.662
171		SEGURIDAD SOCIAL PERSONAL NO LABORAL	481.128	134.444	148.822	178.721	132.067	164.828	98.218	94.981	137.484	104.951	1.675.644
17100		SEGURIDAD SOCIAL PERSONAL NO LABORAL	481.128	134.444	148.822	178.721	132.067	164.828	98.218	94.981	137.484	104.951	1.675.644
177		OTRAS CUOTAS	5.500										5.500
17700		OTRAS CUOTAS	5.500										5.500
18		OTROS GASTOS SOCIALES A CARGO DE LA COMUNIDAD	5.000										5.000
185		SEGUROS	5.000										5.000
18500		SEGUROS	5.000										5.000
2		GASTOS CORRIENTES EN BIENES Y SERVICIOS	1.652.560										1.652.560
20		ARRENDAMIENTOS Y CÁNONES	1.000										1.000
202		ARRENDAMIENTOS DE EDIFICIOS Y OTRAS CONSTRUCCIONES	1.000										1.000
20200		ARRENDAMIENTOS DE EDIFICIOS Y OTRAS CONSTRUCCIONES	1.000										1.000
21		REPARACIONES, MANTENIMIENTO Y CONSERVACIÓN	80.000										80.000
210		INFRAESTRUCTURA Y BIENES NATURALES	1.000										1.000

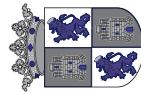


<b>9.- Detalle económico territorial por servicios y subprogramas</b>												
<b>SECCIÓN 08 ECONOMÍA Y EMPLEO</b>												
<b>SERVICIO 23 SERVICIO PÚBLICO DE EMPLEO</b>												
<b>PROGRAMA 241A DIRECCIÓN Y SERVICIOS GENERALES DE EMPLEO</b>												
<b>SUBPROGRAMA 241A01 DIR. Y SERV. GEN. DEL SERVICIO PÚBLICO DE EMPLEO</b>												
SUBCONCEPTO	TERRITORIO	SIN TERRITORIALIZAR	ÁVILA	BURGOS	LEÓN	PALENCIA	SALAMANCA	SEGOVIA	SORIA	VALLADOLID	ZAMORA	TOTAL
21001 BIENES NATURALES		0	1	2	3	4	5	6	7	8	9	1.000
212 EDIFICIOS Y OTRAS CONSTRUCCIONES		3.000										3.000
21200 EDIFICIOS Y OTRAS CONSTRUCCIONES		3.000										3.000
213 MAQUINARIA, INSTALACIONES Y UTILILLAJE		68.000										68.000
21300 MAQUINARIA, INSTALACIONES Y UTILILLAJE		68.000										68.000
214 ELEMENTOS DE TRANSPORTE		5.000										5.000
21400 ELEMENTOS DE TRANSPORTE		5.000										5.000
215 MOBILIARIO Y ENSERES		1.000										1.000
21500 MOBILIARIO Y ENSERES		1.000										1.000
216 EQUIPOS PARA PROCESOS DE LA INFORMACIÓN		2.000										2.000
21600 EQUIPOS PARA PROCESOS DE LA INFORMACIÓN		2.000										2.000
<b>22 MATERIAL, SUMINISTROS Y OTROS</b>		<b>1.548.560</b>										<b>1.548.560</b>
220 MATERIAL DE OFICINA		15.000										15.000
22000 ORDINARIO NO INVENTARIABLE		2.000										2.000
22001 PRENSA, REVISTAS, LIBROS Y PUBLICACIONES		1.000										1.000
22002 MATERIAL INFORMÁTICO NO INVENTARIABLE		12.000										12.000
221 SUMINISTROS		709.449										709.449
22100 ENERGÍA ELÉCTRICA		430.685										430.685
22101 AGUA		3.060										3.060
22102 GAS Y CALEFACCIÓN		246.040										246.040
22103 COMBUSTIBLE PARA VEHICULOS		8.000										8.000
22104 VESTUARIO		12.444										12.444



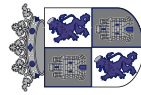
**9.- Detalle económico territorial por servicios y subprogramas**

SECCIÓN	08	ECONOMÍA Y EMPLEO	TERRITORIO	SIN TERRITORIALIZAR	ÁVILA	BURGOS	LEÓN	PALENCIA	SALAMANCA	SEGOVIA	SORIA	VALLADOLID	ZAMORA	TOTAL
SERVICIO	23	SERVICIO PÚBLICO DE EMPLEO		0	1	2	3	4	5	6	7	8	9	
PROGRAMA	241A	DIRECCIÓN Y SERVICIOS GENERALES DE EMPLEO												
SUBPROGRAMA	241A01	DIR. Y SERV. GEN. DEL SERVICIO PÚBLICO DE EMPLEO												
22105		PRODUCTOS ALIMENTICIOS		5.200										5.200
22106		PRODUCTOS FARMACÉUTICOS		1.020										1.020
22111		SUM.REPUEST.MAQJINARIA UTILLAJE Y ELEM.TRANSPORTE		1.000										1.000
22112		SUM.MATER.ELECTRÓN..ELÉCTRICO Y DE COMUNICACIONES		1.000										1.000
22199		OTROS SUMINISTROS		1.000										1.000
222		COMUNICACIONES		61.000										61.000
22201		POSTALES Y TELEGRÁFICAS		30.000										30.000
22204		SERVICIOS DE TELECOMUNICACIONES		31.000										31.000
223		TRANSPORTES		11.763										11.763
22300		TRANSPORTES		11.763										11.763
224		PRIMAS DE SEGUROS		10.000										10.000
22400		PRIMAS DE SEGUROS		10.000										10.000
225		TRIBUTOS		32.518										32.518
22500		I.B.I.		19.000										19.000
22501		IMPUESTO DE CIRCULACIÓN DE VEHICULOS		10.200										10.200
22502		I.T.V.		258										258
22503		OTRAS TASAS		1.020										1.020
22504		OTROS		2.040										2.040
226		GASTOS DIVERSOS		5.845										5.845
22601		ATENCIÓNES PROTOCOLARIAS Y REPRESENTATIVAS		1.000										1.000
22602		PUBLICIDAD Y PROMOCIÓN		979										979
22603		JURÍDICOS Y CONTENCIOSOS		1.000										1.000



**9.- Detalle económico territorial por servicios y subprogramas**

SECCIÓN	08	ECONOMÍA Y EMPLEO	SIN TERRITORIALIZAR	ÁVILA	BURGOS	LEÓN	PALENCIA	SALAMANCA	SEGOVIA	SORIA	VALLADOLID	ZAMORA	TOTAL
SERVICIO	23	SERVICIO PÚBLICO DE EMPLEO	0	1	2	3	4	5	6	7	8	9	
PROGRAMA	241A	DIRECCIÓN Y SERVICIOS GENERALES DE EMPLEO											
SUBPROGRAMA	241A01	DIR. Y SERV. GEN. DEL SERVICIO PÚBLICO DE EMPLEO											
SUBCONCEPTO		TERRITORIO											
22606		REUNIONES, CONFERENCIA Y CURSOS	1.000									9	1.000
22607		OPOSICIONES Y PRUEBAS SELECTIVAS	1.000										1.000
22608		GASTOS DE INSERCIÓN EN BOLETINES OFICIALES	866										866
227		TRABAJOS REALIZADOS POR OTRAS EMPRESAS Y PROFES.	702.985										702.985
22700		LIMPIEZA Y ASIO	420.444										420.444
22701		SEGURIDAD	264.241										264.241
22703		POSTALES	15.300										15.300
22704		CUSTODIA, DEPÓSITO Y ALMACENAJE.	1.000										1.000
22706		ESTUDIOS Y TRABAJOS TÉCNICOS	1.000										1.000
22799		OTROS	1.000										1.000
<b>23</b>		<b>INDEMNIZACIONES POR RAZÓN DEL SERVICIO</b>	<b>23.000</b>										<b>23.000</b>
230		DIETAS	20.000										20.000
23000		DIETAS	20.000										20.000
231		LOCOMOCIÓN	1.000										1.000
23100		LOCOMOCIÓN	1.000										1.000
232		TRASLADO	1.000										1.000
23200		TRASLADO	1.000										1.000
233		OTRAS INDEMNIZACIONES	1.000										1.000
23300		OTRAS INDEMNIZACIONES	1.000										1.000
		<b>TOTAL OPERACIONES CORRIENTES</b>	<b>5.416.564</b>	<b>843.168</b>	<b>874.456</b>	<b>1.130.558</b>	<b>928.829</b>	<b>992.227</b>	<b>673.280</b>	<b>719.192</b>	<b>847.431</b>	<b>803.711</b>	<b>13.229.416</b>
6		INVERSIONES REALES	4.467.083										4.467.083

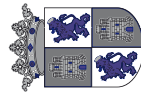


**9.- Detalle económico territorial por servicios y subprogramas**

SECCIÓN **08 ECONOMÍA Y EMPLEO**  
 SERVICIO **23 SERVICIO PÚBLICO DE EMPLEO**  
 PROGRAMA **241A DIRECCIÓN Y SERVICIOS GENERALES DE EMPLEO**  
 SUBPROGRAMA **241A01 DIR. Y SERV. GEN. DEL SERVICIO PÚBLICO DE EMPLEO**

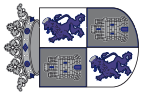
SUBCONCEPTO	TERRITORIO	SIN TERRITORIALIZAR	ÁVILA	BURGOS	LEÓN	PALENCIA	SALAMANCA	SEGOVIA	SORIA	VALLADOLID	ZAMORA	TOTAL
		0	1	2	3	4	5	6	7	8	9	
62	INVER.S.NUEVAS FUNCIONAMIENTO OPERATIVO SERVICIOS	300.000										300.000
621	CONSTRUCCIONES	300.000										300.000
62100	CONSTRUCCIONES	300.000										300.000
63	INVER.S.REPOSICIÓN FUNCIONAM. OPERATIVO SERVICIOS	450.000										450.000
631	CONSTRUCCIONES	450.000										450.000
63100	CONSTRUCCIONES	450.000										450.000
64	GASTOS DE INVERSIONES DE CARÁCTER INMATERIAL	3.717.083										3.717.083
645	APLICACIONES INFORMÁTICAS	788.366										788.366
64500	APLICACIONES INFORMÁTICAS	788.366										788.366
649	OTRO INMOVILIZADO INMATERIAL	2.928.717										2.928.717
64900	OTRO INMOVILIZADO INMATERIAL	2.928.717										2.928.717
7	TRANSFERENCIAS DE CAPITAL	1.109.075										1.109.075
76	A CORPORACIONES LOCALES	500.000										500.000
760	A CORPORACIONES LOCALES	500.000										500.000
76066	OBRAS Y EQUIPAMIENTO EN CENTROS ESCOLARES	500.000										500.000
78	A FAMILIAS E INSTITUCIONES SIN FINES DE LUCRO	609.075										609.075
780	A FAMILIAS E INSTITUCIONES SIN FINES DE LUCRO	609.075										609.075
7800G	COOPERACIÓN CON INSTITUCIONES	359.075										359.075
7800I	DIFUSIÓN PLAN REGIONAL DE EMPLEO	250.000										250.000
	<b>TOTAL OPERACIONES DE CAPITAL</b>	<b>5.576.158</b>										<b>5.576.158</b>





**9.- Detalle económico territorial por servicios y subprogramas**

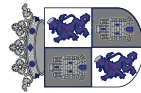
SECCIÓN	08	ECONOMÍA Y EMPLEO	TERRITORIO	SIN TERRITORIALIZAR	ÁVILA	BURGOS	LEÓN	PALENCIA	SALAMANCA	SEGOVIA	SORIA	VALLADOLID	ZAMORA	TOTAL
SERVICIO	23	SERVICIO PÚBLICO DE EMPLEO		0	1	2	3	4	5	6	7	8	9	
PROGRAMA	241A	DIRECCIÓN Y SERVICIOS GENERALES DE EMPLEO												
SUBPROGRAMA	241A01	DIR. Y SERV. GEN. DEL SERVICIO PÚBLICO DE EMPLEO												
			TERRITORIO											
8			TOTAL OPERACIONES NO FINANCIERAS	10.992.722	843.168	874.456	1.130.558	928.829	992.227	673.280	719.192	847.431	803.711	18.895.574
			ACTIVOS FINANCIEROS	46.000										46.000
83			CONCESIÓN DE PRÉSTAMOS FUERA DEL SECTOR PÚBLICO	46.000										46.000
830			PRÉSTAMOS A CORTO PLAZO	11.000										11.000
83003			ANTICIPOS AL PERSONAL	11.000										11.000
831			PRÉSTAMOS A LARGO PLAZO	35.000										35.000
83103			ANTICIPOS AL PERSONAL	35.000										35.000
			TOTAL OPERACIONES FINANCIERAS	46.000										46.000
			TOTAL SUBPROGRAMA	11.038.722	843.168	874.456	1.130.558	928.829	992.227	673.280	719.192	847.431	803.711	18.881.574
			TOTAL PROGRAMA	11.038.722	843.168	874.456	1.130.558	928.829	992.227	673.280	719.192	847.431	803.711	18.881.574



**9.- Detalle económico territorial por servicios y subprogramas**

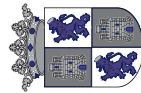
**SECCIÓN 08 ECONOMÍA Y EMPLEO**  
**SERVICIO 23 SERVICIO PÚBLICO DE EMPLEO**  
**PROGRAMA 241B EMPLEO Y FORMACIÓN**  
**SUBPROGRAMA 241B01 GESTIÓN DEL EMPLEO**

SUBCONCEPTO	TERRITORIO	SIN TERRITORIALIZAR	ÁVILA	BURGOS	LEÓN	PALENCIA	SALAMANCA	SEGOVIA	SORIA	VALLADOLID	ZAMORA	TOTAL
		0	1	2	3	4	5	6	7	8	9	
1	GASTOS DE PERSONAL	1.054.191	76.716	94.313	132.512	46.188	138.677	103.646	70.723	139.587	93.417	1.949.970
12	FUNCIONARIOS	775.876	55.241	76.670	101.203	37.374	107.508	74.844	54.048	105.552	71.911	1.460.227
120	RETRIBUCIONES BÁSICAS	438.744	32.205	46.487	60.014	23.080	61.432	44.661	30.995	59.506	41.741	838.865
12000	RETRIBUCIONES BÁSICAS	438.744	32.205	46.487	60.014	23.080	61.432	44.661	30.995	59.506	41.741	838.865
121	RETRIBUCIONES COMPLEMENTARIAS	337.132	23.036	30.183	41.189	14.294	46.076	30.183	23.053	46.046	30.170	621.362
12100	RETRIBUCIONES COMPLEMENTARIAS	337.132	23.036	30.183	41.189	14.294	46.076	30.183	23.053	46.046	30.170	621.362
16	INCENTIVOS AL RENDIMIENTO	87.869	6.035	7.942	10.866	3.814	12.248	7.942	7.230	10.036	6.925	160.907
160	PRODUCTIVIDAD	85.869	6.035	7.942	10.866	3.814	12.248	7.942	7.230	10.036	6.925	158.907
16000	PRODUCTIVIDAD	85.869	6.035	7.942	10.866	3.814	12.248	7.942	7.230	10.036	6.925	158.907
161	GRATIFICACIONES	2.000										2.000
16100	GRATIFICACIONES	2.000										2.000
17	CUOTAS Y PRESTACIONES A CARGO DE LA COMUNIDAD	190.446	15.440	9.701	20.443	5.000	18.921	20.860	9.445	23.999	14.581	328.836
171	SEGURIDAD SOCIAL PERSONAL NO LABORAL	190.446	15.440	9.701	20.443	5.000	18.921	20.860	9.445	23.999	14.581	328.836
17100	SEGURIDAD SOCIAL PERSONAL NO LABORAL	190.446	15.440	9.701	20.443	5.000	18.921	20.860	9.445	23.999	14.581	328.836
	<b>TOTAL OPERACIONES CORRIENTES</b>	<b>1.054.191</b>	<b>76.716</b>	<b>94.313</b>	<b>132.512</b>	<b>46.188</b>	<b>138.677</b>	<b>103.646</b>	<b>70.723</b>	<b>139.587</b>	<b>93.417</b>	<b>1.949.970</b>
7	TRANSFERENCIAS DE CAPITAL	29.336.542										29.336.542
76	A CORPORACIONES LOCALES	4.475.964										4.475.964
760	A CORPORACIONES LOCALES	4.475.964										4,475,964
76040	PROMOCIÓN DE EMPLEO Y ECONOMÍA SOCIAL	4.475.964										4,475,964
77	A EMPRESAS PRIVADAS	24.194.580										24,194,580



### 9.- Detalle económico territorial por servicios y subprogramas

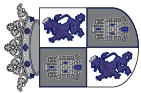
SECCIÓN	08	ECONOMÍA Y EMPLEO	SIN TERRITORIALIZAR	ÁVILA	BURGOS	LEÓN	PALENCIA	SALAMANCA	SEGOVIA	SORIA	VALLADOLID	ZAMORA	TOTAL
SERVICIO	23	SERVICIO PÚBLICO DE EMPLEO	0	1	2	3	4	5	6	7	8	9	
PROGRAMA	241B	EMPLEO Y FORMACIÓN											
SUBPROGRAMA	241B01	GESTIÓN DEL EMPLEO											
SUBCONCEPTO		TERRITORIO											
770	A. EMPRESAS PRIVADAS		24.194.580										24.194.580
77018	PROMOCIÓN DE EMPLEO Y ECONOMÍA SOCIAL		24.194.580										24.194.580
78	A. FAMILIAS E INSTITUCIONES SIN FINES DE LUCRO		665.998										665.998
780	A. FAMILIAS E INSTITUCIONES SIN FINES DE LUCRO		665.998										665.998
78090	PROMOCIÓN DE EMPLEO Y ECONOMÍA SOCIAL		665.998										665.998
	TOTAL OPERACIONES DE CAPITAL		29.336.542										29.336.542
	TOTAL OPERACIONES NO FINANCIERAS		30.390.733	76.716	94.313	132.512	46.188	138.677	103.646	70.723	139.587	93.417	31.286.512
	TOTAL SUBPROGRAMA		30.390.733	76.716	94.313	132.512	46.188	138.677	103.646	70.723	139.587	93.417	31.286.512



**9.- Detalle económico territorial por servicios y subprogramas**

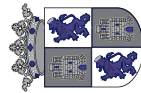
**SECCIÓN 08 ECONOMÍA Y EMPLEO**  
**SERVICIO 23 SERVICIO PÚBLICO DE EMPLEO**  
**PROGRAMA 241B EMPLEO Y FORMACIÓN**  
**SUBPROGRAMA 241B02 FORMACIÓN OCUPACIONAL**

SUBCONCEPTO	TERRITORIO	SIN TERRITORIALIZAR	ÁVILA	BURGOS	LEÓN	PALENCIA	SALAMANCA	SEGOVIA	SORIA	VALLADOLID	ZAMORA	TOTAL
		0	1	2	3	4	5	6	7	8	9	
1	GASTOS DE PERSONAL	1.415.988	349.709	480.568	891.444	379.615	871.410	495.847	166.892	1.079.244	333.180	6.463.897
12	FUNCIONARIOS	1.037.771	274.531	368.446	619.175	268.033	556.121	335.259	128.025	737.445	235.038	4.560.444
120	RETRIBUCIONES BÁSICAS	576.712	162.648	227.157	386.750	159.713	347.116	206.193	75.386	453.283	144.753	2.738.911
12000	RETRIBUCIONES BÁSICAS	576.712	162.648	227.157	386.750	159.713	347.116	206.193	75.386	453.283	144.753	2.738.911
121	RETRIBUCIONES COMPLEMENTARIAS	461.059	111.883	141.289	232.425	108.320	209.005	130.066	53.039	284.162	90.285	1.821.533
12100	RETRIBUCIONES COMPLEMENTARIAS	461.059	111.883	141.289	232.425	108.320	209.005	130.066	53.039	284.162	90.285	1.821.533
13	LABORAL FIJO				33.371	17.518	75.472	43.350		40.436	17.102	227.249
130	RETRIBUCIONES BÁSICAS				29.511	15.588	65.916	37.654		34.740	15.172	198.581
13000	RETRIBUCIONES BÁSICAS				29.511	15.588	65.916	37.654		34.740	15.172	198.581
131	OTRAS REMUNERACIONES				3.860	1.930	9.556	5.696		5.696	1.930	28.668
13100	OTRAS REMUNERACIONES				3.860	1.930	9.556	5.696		5.696	1.930	28.668
16	INCENTIVOS AL RENDIMIENTO	111.392	27.124	39.381	66.176	28.506	59.758	37.091	15.172	78.433	22.996	486.029
160	PRODUCTIVIDAD	109.392	27.124	39.381	66.176	28.506	59.758	37.091	15.172	78.433	22.996	484.029
16000	PRODUCTIVIDAD	109.392	27.124	39.381	66.176	28.506	59.758	37.091	15.172	78.433	22.996	484.029
161	GRATIFICACIONES	2.000										2.000
16100	GRATIFICACIONES	2.000										2.000
17	CUOTAS Y PRESTACIONES A CARGO DE LA COMUNIDAD	266.825	48.054	72.741	172.722	65.558	180.059	80.147	23.095	222.930	58.044	1.190.175
170	SEGURIDAD SOCIAL PERSONAL LABORAL				10.528	5.527	24.947	14.918		13.935	5.395	75.250
17000	SEGURIDAD SOCIAL PERSONAL LABORAL				10.528	5.527	24.947	14.918		13.935	5.395	75.250
171	SEGURIDAD SOCIAL PERSONAL NO LABORAL	265.025	48.054	72.741	162.194	60.031	155.112	65.229	23.095	208.995	52.649	1.113.125
17100	SEGURIDAD SOCIAL PERSONAL NO LABORAL	265.025	48.054	72.741	162.194	60.031	155.112	65.229	23.095	208.995	52.649	1.113.125



**9.- Detalle económico territorial por servicios y subprogramas**

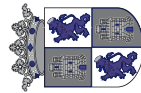
SECCIÓN	08	ECONOMÍA Y EMPLEO	SIN TERRITORIALIZAR	ÁVILA	BURGOS	LEÓN	PALENCIA	SALAMANCA	SEGOVIA	SORIA	VALLADOLID	ZAMORA	TOTAL
SERVICIO	23	SERVICIO PÚBLICO DE EMPLEO	0	1	2	3	4	5	6	7	8	9	
PROGRAMA	241B	EMPLEO Y FORMACIÓN											
SUBPROGRAMA	241B02	FORMACIÓN OCUPACIONAL											
SUBCONCEPTO		TERRITORIO											
177		OTRAS CUOTAS	1.800									9	1.800
17700		OTRAS CUOTAS	1.800										1.800
<b>4</b>		<b>TRANSFERENCIAS CORRIENTES</b>	<b>3.603.947</b>										<b>3.603.947</b>
<b>44</b>		<b>A. EMPRESAS PÚBLICAS Y OTROS ENTES PÚBLICOS</b>	<b>748.177</b>										<b>748.177</b>
444		A. FUNDACIONES PÚBLICAS DE LA COMUNIDAD DE C. Y. L.	748.177										748.177
44400		FUNDACIÓN AUTONÓMICA PARA FORMACIÓN EMPLEO C.Y.L.	748.177										748.177
<b>48</b>		<b>A. FAMILIAS E INSTITUCIONES SIN FINES DE LUCRO</b>	<b>2.855.770</b>										<b>2.855.770</b>
480		A. FAMILIAS E INSTITUCIONES SIN FINES DE LUCRO	2.855.770										2.855.770
48036		BECAS ALUMNOS FORMACIÓN OCUPACIONAL	2.855.770										2.855.770
		<b>TOTAL OPERACIONES CORRIENTES</b>	<b>5.019.935</b>	<b>349.709</b>	<b>480.568</b>	<b>891.444</b>	<b>379.615</b>	<b>871.410</b>	<b>495.847</b>	<b>166.892</b>	<b>1.079.244</b>	<b>333.180</b>	<b>10.067.844</b>
<b>6</b>		<b>INVERSIONES REALES</b>	<b>5.447.125</b>										<b>5.447.125</b>
<b>64</b>		<b>GASTOS DE INVERSIONES DE CARÁCTER INMATERIAL</b>	<b>5.447.125</b>										<b>5.447.125</b>
640		GASTOS DE INVESTIG., DESARROLLO Y ESTUDIOS TÉCNICOS	231.500										231.500
64001		ESTUDIOS Y TRABAJOS TÉCNICOS	231.500										231.500
649		OTRO INMOVILIZADO INMATERIAL	5.215.625										5.215.625
64900		OTRO INMOVILIZADO INMATERIAL	5.215.625										5.215.625
<b>7</b>		<b>TRANSFERENCIAS DE CAPITAL</b>	<b>65.673.577</b>										<b>65.673.577</b>
<b>74</b>		<b>A. EMPRESAS PÚBLICAS Y OTROS ENTES PÚBLICOS</b>	<b>3.357.168</b>										<b>3.357.168</b>
740		UNIVERSIDADES	1.288.584										1.288.584
74016		FOMENTO DE LA INSERCIÓN LABORAL	1.288.584										1.288.584



**9.- Detalle económico territorial por servicios y subprogramas**

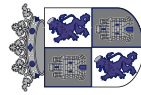
**SECCIÓN 08 ECONOMÍA Y EMPLEO**  
**SERVICIO 23 SERVICIO PÚBLICO DE EMPLEO**  
**PROGRAMA 241B EMPLEO Y FORMACIÓN**  
**SUBPROGRAMA 241B02 FORMACIÓN OCUPACIONAL**

SUBCONCEPTO	TERRITORIO	SIN TERRITORIALIZAR	ÁVILA	BURGOS	LEÓN	PALENCIA	SALAMANCA	SEGOVIA	SORIA	VALLADOLID	ZAMORA	TOTAL
		0	1	2	3	4	5	6	7	8	9	
743	A OTROS ENTES PÚBLICOS	150.000										150.000
74326	FORMACIÓN E INSERCIÓN PROFESIONAL ENTES PÚBLICOS	150.000										150.000
744	A FUNDACIONES PÚBLICAS DE LA COMUNIDAD DE C. Y L.	1.918.584										1.918.584
74415	FUNDACIONES E INSTITUCIONES	1.918.584										1.918.584
<b>76</b>	<b>A CORPORACIONES LOCALES</b>	<b>11.341.431</b>										<b>11.341.431</b>
760	A CORPORACIONES LOCALES	11.341.431										11.341.431
7600F	E.T. CORPORACIONES LOCALES FORMACIÓN	10.421.431										10.421.431
76079	F.I.P. CORPORACIONES LOCALES	920.000										920.000
<b>77</b>	<b>A EMPRESAS PRIVADAS</b>	<b>22.639.335</b>										<b>22.639.335</b>
770	A EMPRESAS PRIVADAS	22.639.335										22.639.335
77075	FORMAC. E INSERCIÓN PROFESIONAL EMPRESAS PRIVADAS	18.000.000										18.000.000
77076	FORMAC. PROFESIONAL OCUPACIONAL EMPRESAS PRIVADAS	4.639.335										4.639.335
<b>78</b>	<b>A FAMILIAS E INSTITUCIONES SIN FINES DE LUCRO</b>	<b>28.335.643</b>										<b>28.335.643</b>
780	A FAMILIAS E INSTITUCIONES SIN FINES DE LUCRO	28.335.643										28.335.643
7800A	AYUDAS A DESFAVORECIDOS	1.600.000										1.600.000
7800I	DIFUSIÓN PLAN REGIONAL DE EMPLEO	109.503										109.503
7800J	FOMENTO DE LA INSERCIÓN LABORAL	90.000										90.000
7801M	E.T. FORMACIÓN ENTIDADES SIN ÁNIMO DE LUCRO	1.225.000										1.225.000
7802J	FORMACIÓN CONTINUA	6.006.725										6.006.725
780A3	F.P.O. INSTITUCIONES SIN FINES DE LUCRO	10.903.032										10.903.032
780A6	F.I.P. INSTITUCIONES SIN FINES DE LUCRO	8.401.383										8.401.383



## 9.- Detalle económico territorial por servicios y subprogramas

SECCIÓN	08	ECONOMÍA Y EMPLEO	SIN TERRITORIALIZAR	ÁVILA	BURGOS	LEÓN	PALENCIA	SALAMANCA	SEGOVIA	SORIA	VALLADOLID	ZAMORA	TOTAL
SERVICIO	23	SERVICIO PÚBLICO DE EMPLEO	0	1	2	3	4	5	6	7	8	9	
PROGRAMA	241B	EMPLEO Y FORMACIÓN											
SUBPROGRAMA	241B02	FORMACIÓN OCUPACIONAL											
SUBCONCEPTO		TERRITORIO											
		TOTAL OPERACIONES DE CAPITAL	71.120.702										71.120.702
		TOTAL OPERACIONES NO FINANCIERAS	76.140.637	3.49.709	480.568	891.444	379.615	871.410	495.847	166.892	1.079.244	333.180	81.188.546
		TOTAL SUBPROGRAMA	76.140.637	3.49.709	480.568	891.444	379.615	871.410	495.847	166.892	1.079.244	333.180	81.188.546

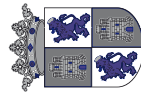


**9.- Detalle económico territorial por servicios y subprogramas**

**SECCIÓN 08 ECONOMÍA Y EMPLEO**  
**SERVICIO 23 SERVICIO PÚBLICO DE EMPLEO**  
**PROGRAMA 241B EMPLEO Y FORMACIÓN**  
**SUBPROGRAMA 241B04 INTERMEDIACIÓN LABORAL**

SUBCONCEPTO	TERRITORIO	SIN TERRITORIALIZAR	ÁVILA	BURGOS	LEÓN	PALENCIA	SALAMANCA	SEGOVIA	SORIA	VALLADOLID	ZAMORA	TOTAL
		0	1	2	3	4	5	6	7	8	9	
1	GASTOS DE PERSONAL.	649.866	606.897	1.934.881	1.866.517	825.501	1.593.597	613.428	756.191	2.336.839	903.583	12.087.300
12	FUNCIONARIOS	414.857	382.229	1.207.697	1.313.977	551.292	1.083.395	397.734	555.496	1.712.636	619.010	8.238.323
120	RETRIBUCIONES BÁSICAS	237.614	231.626	779.501	825.366	354.691	697.840	299.675	353.016	1.084.857	397.634	5.221.820
12000	RETRIBUCIONES BÁSICAS	237.614	231.626	779.501	825.366	354.691	697.840	299.675	353.016	1.084.857	397.634	5.221.820
121	RETRIBUCIONES COMPLEMENTARIAS	177.243	150.603	428.196	488.611	196.601	385.555	138.059	202.480	627.779	221.376	3.016.503
12100	RETRIBUCIONES COMPLEMENTARIAS	177.243	150.603	428.196	488.611	196.601	385.555	138.059	202.480	627.779	221.376	3.016.503
13	LABORAL FIJO	59.200	76.507	245.599	89.862	61.184	81.282	55.658		17.518	50.889	737.699
130	RETRIBUCIONES BÁSICAS	26.400	67.727	201.136	79.152	54.864	70.313	48.808		15.588	45.099	609.087
13000	RETRIBUCIONES BÁSICAS	26.400	67.727	201.136	79.152	54.864	70.313	48.808		15.588	45.099	609.087
131	OTRAS REMUNERACIONES	32.800	8.780	44.463	10.710	6.320	10.969	6.850		1.930	5.790	128.612
13100	OTRAS REMUNERACIONES	32.800	8.780	44.463	10.710	6.320	10.969	6.850		1.930	5.790	128.612
16	INCENTIVOS AL RENDIMIENTO	46.456	45.211	142.320	152.084	63.859	135.709	48.678	66.605	210.485	70.621	982.028
160	PRODUCTIVIDAD	46.456	45.211	142.320	152.084	63.859	135.709	48.678	66.605	210.485	70.621	982.028
16000	PRODUCTIVIDAD	46.456	45.211	142.320	152.084	63.859	135.709	48.678	66.605	210.485	70.621	982.028
17	CUOTAS Y PRESTACIONES A CARGO DE LA COMUNIDAD	129.353	102.950	339.265	310.594	149.166	293.211	111.358	134.090	396.200	163.063	2.129.250
170	SEGURIDAD SOCIAL PERSONAL LABORAL	17.800	24.298	76.592	28.105	19.043	25.735	17.435		5.527	16.055	230.590
17000	SEGURIDAD SOCIAL PERSONAL LABORAL	17.800	24.298	76.592	28.105	19.043	25.735	17.435		5.527	16.055	230.590
171	SEGURIDAD SOCIAL PERSONAL NO LABORAL	111.553	78.652	262.673	282.489	130.123	267.476	93.923	134.090	390.673	147.008	1.898.660
17100	SEGURIDAD SOCIAL PERSONAL NO LABORAL	111.553	78.652	262.673	282.489	130.123	267.476	93.923	134.090	390.673	147.008	1.898.660
	TOTAL OPERACIONES CORRIENTES	649.866	606.897	1.934.881	1.866.517	825.501	1.593.597	613.428	756.191	2.336.839	903.583	12.087.300





**9.- Detalle económico territorial por servicios y subprogramas**

SECCIÓN **08 ECONOMÍA Y EMPLEO**  
 SERVICIO **23 SERVICIO PÚBLICO DE EMPLEO**  
 PROGRAMA **241B EMPLEO Y FORMACIÓN**  
 SUBPROGRAMA **241B04 INTERMEDIACIÓN LABORAL**

SUBCONCEPTO	TERRITORIO	SIN TERRITORIALIZAR	ÁVILA	BURGOS	LEÓN	PALENCIA	SALAMANCA	SEGOVIA	SORIA	VALLADOLID	ZAMORA	TOTAL
		0	1	2	3	4	5	6	7	8	9	
7	TRANSFERENCIAS DE CAPITAL	10.851.371										10.851.371
78	A FAMILIAS E INSTITUCIONES SIN FINES DE LUCRO	10.851.371										10.851.371
780	A FAMILIAS E INSTITUCIONES SIN FINES DE LUCRO	10.851.371										10.851.371
7800J	FOMENTO DE LA INSERCIÓN LABORAL	2.851.371										2.851.371
7803M	ITINERARIOS DE INSERCIÓN Y EMPLEO	8.000.000										8.000.000
	TOTAL OPERACIONES DE CAPITAL	10.851.371										10.851.371
	TOTAL OPERACIONES NO FINANCIERAS	11.501.237	606.897	1.934.881	1.866.517	825.501	1.593.597	613.428	756.191	2.336.839	903.583	22.938.671
	TOTAL SUBPROGRAMA	11.501.237	606.897	1.934.881	1.866.517	825.501	1.593.597	613.428	756.191	2.336.839	903.583	22.938.671
	TOTAL PROGRAMA	118.032.607	1.033.322	2.509.762	2.890.473	1.251.304	2.603.684	1.212.921	993.806	3.555.670	1.330.180	135.413.729
	TOTAL SERVICIO	129.071.329	1.876.490	3.384.218	4.021.031	2.180.133	3.595.911	1.886.201	1.712.998	4.403.101	2.133.891	154.265.303



3.6  
CONSEJO ECONÓMICO Y SOCIAL



## 3.6.1

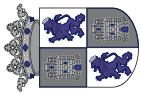
### ESTADO DE INGRESOS



<i>Estado de Ingresos</i>						<i>Euros</i>
<b>SECCIÓN</b>		<b>08</b>	<b>ECONOMÍA Y EMPLEO</b>			
<b>SERVICIO</b>		<b>24</b>	<b>CONSEJO ECONÓMICO Y SOCIAL</b>			
<b>COD.</b>	<b>DESCRIPCION</b>	<b>CAPÍTULO</b>	<b>ARTÍCULO</b>	<b>CONCEPTO</b>	<b>SUBCONCEPTO</b>	<b>PARTIDA</b>
4	TRANSFERENCIAS CORRIENTES	1.678.959				
40	DE LA ADMINISTRACION REGIONAL		1.678.959			
408	DE LA CONSEJERIA DE ECONOMÍA Y EMPLEO			1.678.959		
4080	DE LA CONSEJERIA DE ECONOMÍA Y EMPLEO				1.678.959	
40800	DE LA CONSEJERIA DE ECONOMÍA Y EMPLEO					1.678.959
5	INGRESOS PATRIMONIALES	2.114				
52	INTERESES DE DEPOSITOS		2.114			
520	INTERESES DE CUENTAS BANCARIAS			2.114		
5200	INTERESES DE CUENTAS BANCARIAS				2.114	
52000	INTERESES CUENTAS BANCARIAS					2.114
	<b>TOTAL OPERACIONES CORRIENTES</b>	<b>1.681.073</b>				
	<b>TOTAL OPERACIONES NO FINANCIERAS</b>	<b>1.681.073</b>				
	<b>TOTAL GENERAL</b>	<b>1.681.073</b>				

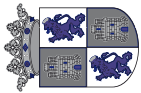


3.6.2  
ESTADO DE GASTOS



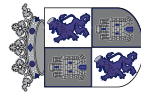
**9.- Detalle económico territorial por servicios y subprogramas**

SECCIÓN	08	ECONOMÍA Y EMPLEO	SIN TERRITORIALIZAR	ÁVILA	BURGOS	LEÓN	PALENCIA	SALAMANCA	SEGOVIA	SORIA	VALLADOLID	ZAMORA	TOTAL
SERVICIO	24	CONSEJO ECONÓMICO Y SOCIAL	0	1	2	3	4	5	6	7	8	9	
PROGRAMA	912B	ASESORAM.COMUNIDAD EN MATERIA SOCIAL,ECONOM.Y LAB.											
SUBPROGRAMA	912B01	ASESORAM.COMUNIDAD EN MATERIA SOCIAL,ECONOM.Y LAB.											
SUBCONCEPTO		TERRITORIO											
1		GASTOS DE PERSONAL	901.376										901.376
10		ALTOS CARGOS	68.982										68.982
100		RETRIBUCIONES BÁSICAS	68.982										68.982
10000		RETRIBUCIONES BÁSICAS	68.982										68.982
13		LABORAL FIJO	631.683										631.683
130		RETRIBUCIONES BÁSICAS	324.024										324.024
13000		RETRIBUCIONES BÁSICAS	324.024										324.024
131		OTRAS REMUNERACIONES	307.659										307.659
13100		OTRAS REMUNERACIONES	307.659										307.659
16		INCENTIVOS AL RENDIMIENTO	16.178										16.178
160		PRODUCTIVIDAD	9.118										9.118
16000		PRODUCTIVIDAD	9.118										9.118
161		GRATIFICACIONES	7.060										7.060
16100		GRATIFICACIONES	7.060										7.060
17		CUOTAS Y PRESTACIONES A CARGO DE LA COMUNIDAD	177.780										177.780
170		SEGURIDAD SOCIAL PERSONAL LABORAL	167.815										167.815
17000		SEGURIDAD SOCIAL PERSONAL LABORAL	167.815										167.815
171		SEGURIDAD SOCIAL PERSONAL NO LABORAL	9.965										9.965
17100		SEGURIDAD SOCIAL PERSONAL NO LABORAL	9.965										9.965
18		OTROS GASTOS SOCIALES A CARGO DE LA COMUNIDAD	6.753										6.753
185		SEGUROS	5.722										5.722



**9.- Detalle económico territorial por servicios y subprogramas**

SECCIÓN	08	ECONOMÍA Y EMPLEO	TERRITORIO	SIN TERRITORIALIZAR	ÁVILA	BURGOS	LEÓN	PALENCIA	SALAMANCA	SEGOVIA	SORIA	VALLADOLID	ZAMORA	TOTAL
SERVICIO	24	CONSEJO ECONÓMICO Y SOCIAL		0	1	2	3	4	5	6	7	8	9	
PROGRAMA	912B	ASESORAM.COMUNIDAD EN MATERIA SOCIAL,ECONOM.Y LAB.												
SUBPROGRAMA	912B01	ASESORAM.COMUNIDAD EN MATERIA SOCIAL,ECONOM.Y LAB.												
18500			SEGUROS		5.722								9	5.722
189			OTROS GASTOS SOCIALES		1.031									1.031
18900			OTROS GASTOS SOCIALES		1.031									1.031
<b>2</b>			<b>GASTOS CORRIENTES EN BIENES Y SERVICIOS</b>		<b>459.884</b>									<b>459.884</b>
<b>20</b>			<b>ARRENDAMIENTOS Y CÁNONES</b>		<b>2.150</b>									<b>2.150</b>
206			ARRENDAMIENTOS EQUIPOS PARA PROCESOS INFORMACIÓN		2.150									2.150
20600			ARRENDAMIENTOS EQUIPOS PARA PROCESOS INFORMACIÓN		2.150									2.150
<b>21</b>			<b>REPARACIONES, MANTENIMIENTO Y CONSERVACIÓN</b>		<b>61.566</b>									<b>61.566</b>
212			EDIFICIOS Y OTRAS CONSTRUCCIONES		7.886									7.886
21200			EDIFICIOS Y OTRAS CONSTRUCCIONES		7.886									7.886
213			MAQUINARIA, INSTALACIONES Y UTILILLAJE		31.680									31.680
21300			MAQUINARIA, INSTALACIONES Y UTILILLAJE		31.680									31.680
216			EQUIPOS PARA PROCESOS DE LA INFORMACIÓN		22.000									22.000
21600			EQUIPOS PARA PROCESOS DE LA INFORMACIÓN		22.000									22.000
<b>22</b>			<b>MATERIAL, SUMINISTROS Y OTROS</b>		<b>395.268</b>									<b>395.268</b>
220			MATERIAL DE OFICINA		31.000									31.000
22000			ORDINARIO NO INVENTARIABLE		12.000									12.000
22001			PRENSA,REVISTAS,LIBROS Y PUBLICACIONES		19.000									19.000
221			SUMINISTROS		37.280									37.280
22100			ENERGÍA ELÉCTRICA		25.683									25.683
22101			AGUA		1.101									1.101

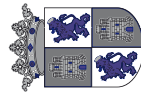


**9.- Detalle económico territorial por servicios y subprogramas**

**SECCIÓN 08 ECONOMÍA Y EMPLEO**  
**SERVICIO 24 CONSEJO ECONÓMICO Y SOCIAL**  
**PROGRAMA 912B ASESORAM.COMUNIDAD EN MATERIA SOCIAL.,ECONOM.Y LAB.**  
**SUBPROGRAMA 912B01 ASESORAM.COMUNIDAD EN MATERIA SOCIAL.,ECONOM.Y LAB.**

SUBCONCEPTO	TERRITORIO	SIN TERRITORIALIZAR	ÁVILA	BURGOS	LEÓN	PALENCIA	SALAMANCA	SEGOVIA	SORIA	VALLADOLID	ZAMORA	TOTAL
		0	1	2	3	4	5	6	7	8	9	
22102	GAS Y CALEFACCIÓN	4.587										4.587
22103	COMBUSTIBLE PARA VEHICULOS	1.000										1.000
22105	PRODUCTOS ALIMENTICIOS	1.000										1.000
22111	SUM.REPUEST.MAQUINARIA.UTILLAJE Y ELEM.TRANSPORTE	2.808										2.808
22112	SUM.MATER.ELECTRÓN.,ELÉCTRICO Y DE COMUNICACIONES	1.101										1.101
222	COMUNICACIONES	22.000										22.000
22201	POSTALES Y TELEGRÁFICAS	5.000										5.000
22204	SERVICIOS DE TELECOMUNICACIONES	17.000										17.000
224	PRIMAS DE SEGUROS	1.400										1.400
22400	PRIMAS DE SEGUROS	1.400										1.400
225	TRIBUTOS	18.531										18.531
22501	IMPUESTO DE CIRCULACIÓN DE VEHÍCULOS	189										189
22503	OTRAS TASAS	18.342										18.342
226	GASTOS DIVERSOS	26.000										26.000
22601	ATENCIÓNES PROTOCOLARIAS Y REPRESENTATIVAS	1.000										1.000
22606	REUNIONES, CONFERENCIA Y CURSOS	25.000										25.000
227	TRABAJOS REALIZADOS POR OTRAS EMPRESAS Y PROFES.	259.057										259.057
22700	LIMPIEZA Y ASEO	11.941										11.941
22701	SEGURIDAD	12.000										12.000
22703	POSTALES	20.000										20.000
22706	ESTUDIOS Y TRABAJOS TÉCNICOS	215.116										215.116
<b>23</b>	<b>INDEMNIZACIONES POR RAZÓN DEL SERVICIO</b>	<b>900</b>										<b>900</b>





### 9.- Detalle económico territorial por servicios y subprogramas

SECCIÓN	08	ECONOMÍA Y EMPLEO	SIN TERRITORIALIZAR	ÁVILA	BURGOS	LEÓN	PALENCIA	SALAMANCA	SEGOVIA	SORIA	VALLADOLID	ZAMORA	TOTAL
SERVICIO	24	CONSEJO ECONÓMICO Y SOCIAL	0	1	2	3	4	5	6	7	8	9	
PROGRAMA	912B	ASESORAM.COMUNIDAD EN MATERIA SOCIAL,ECONOM.Y LAB.											
SUBPROGRAMA	912B01	ASESORAM.COMUNIDAD EN MATERIA SOCIAL,ECONOM.Y LAB.											
SUBCONCEPTO		TERRITORIO											
230		DIETAS	450									9	450
23000		DIETAS	450										450
231		LOCOMOCIÓN	450										450
23100		LOCOMOCIÓN	450										450
4		TRANSFERENCIAS CORRIENTES	319.813										319.813
48		A. FAMILIAS E INSTITUCIONES SIN FINES DE LUCRO	319.813										319.813
480		A. FAMILIAS E INSTITUCIONES SIN FINES DE LUCRO	319.813										319.813
480C2		GRUPOS DEL C.E.S	319.813										319.813
		TOTAL OPERACIONES CORRIENTES	1.681.073										1.681.073
		TOTAL SUBPROGRAMA	1.681.073										1.681.073
		TOTAL PROGRAMA	1.681.073										1.681.073
		TOTAL SERVICIO	1.681.073										1.681.073



3.7

GERENCIA DE SERVICIOS SOCIALES



## 3.7.1

### ESTADO DE INGRESOS



<i>Estado de Ingresos</i>						<i>Euros</i>
<b>SECCIÓN</b>		<b>09</b>	<b>FAMILIA E IGUALDAD DE OPORTUNIDADES</b>			
<b>SERVICIO</b>		<b>21</b>	<b>GERENCIA DE SERVICIOS SOCIALES</b>			
<b>COD.</b>	<b>DESCRIPCION</b>	<b>CAPÍTULO</b>	<b>ARTÍCULO</b>	<b>CONCEPTO</b>	<b>SUBCONCEPTO</b>	<b>PARTIDA</b>
<b>3</b>	<b>TASAS, PRECIOS PUBLICOS Y OTROS INGRESOS</b>	<b>73.239.348</b>				
<b>30</b>	<b>TASAS</b>		<b>71.425</b>			
302	TASAS ADMINISTR. EN MATERIA DE CONSTRUC.Y VIVIENDA			71.425		
3021	DIRECCION E INSPECCION DE OBRAS				71.425	
30210	DIRECCION E INSPECCION DE OBRAS					71.425
<b>31</b>	<b>PRECIOS PUBLICOS</b>		<b>73.167.923</b>			
317	SERVICIOS SANITARIOS Y ASISTENCIALES			71.267.923		
3172	SERVICIOS ASISTENCIALES				71.267.923	
31720	SERVICIOS ASISTENCIALES					71.267.923
31B	CENTROS INFANTILES			1.900.000		
31B0	CENTROS INFANTILES				1.900.000	
31B00	CENTROS INFANTILES					1.900.000
<b>4</b>	<b>TRANSFERENCIAS CORRIENTES</b>	<b>682.872.766</b>				
<b>40</b>	<b>DE LA ADMINISTRACION REGIONAL</b>		<b>443.008.763</b>			
409	DE LA CONSEJERIA DE FAMILIA E IGUALDAD DE OPORTUN.			443.008.763		
4090	DE LA CONSEJERÍA DE FAMILIA E IGUALDAD DE OPORTUN.				443.008.763	
40900	DE LA CONSEJERÍA DE FAMILIA E IGUALDAD DE OPORTUN.					443.008.763
<b>41</b>	<b>DE LA ADMINISTRACION DEL ESTADO</b>		<b>237.764.025</b>			
412	PARA FINES ESPECIFICOS			237.764.025		
412A	FAMILIA E IGUALDAD OPORTUNIDADES				237.764.025	
412A1	PENSIONES POR ANCIANIDAD Y ENFERMEDAD					200.000
412A2	PLAN NACIONAL GITANO					53.721
412A3	PLAN CONCERTADO DE SERVICIOS SOCIALES					4.260.304
412A6	PENSIONES NO CONTRIBUTIVAS					125.500.000
412AC	LEY DE INTEGRACIÓN SOCIAL DE MINUSVÁLIDOS					4.750.000
412AQ	PLAN DE ATENCION A PERSONAS DEPENDIENTES					103.000.000
<b>43</b>	<b>DE LA SEGURIDAD SOCIAL</b>		<b>2.099.978</b>			
431	GESTION PENSIONES NO CONTRIBUTIVAS			2.099.978		
4310	GESTION PENSIONES NO CONTRIBUTIVAS				2.099.978	
43100	GESTION PENSIONES NO CONTRIBUTIVAS					2.099.978



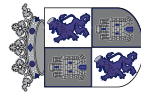
<i>Estado de Ingresos</i>						<i>Euros</i>	
<b>SECCIÓN</b>		<b>09</b>	<b>FAMILIA E IGUALDAD DE OPORTUNIDADES</b>				
<b>SERVICIO</b>		<b>21</b>	<b>GERENCIA DE SERVICIOS SOCIALES</b>				
COD.	DESCRIPCION	CAPÍTULO	ARTÍCULO	CONCEPTO	SUBCONCEPTO	PARTIDA	
5	INGRESOS PATRIMONIALES	100.000					
52	INTERESES DE DEPOSITOS		100.000				
520	INTERESES DE CUENTAS BANCARIAS			100.000			
5200	INTERESES DE CUENTAS BANCARIAS				100.000		
52000	INTERESES CUENTAS BANCARIAS					100.000	
<b>TOTAL OPERACIONES CORRIENTES</b>		<b>756.212.114</b>					
7	TRANSFERENCIAS CAPITAL	18.596.824					
70	DE LA ADMINISTRACION REGIONAL		10.178.508				
709	DE LA CONSEJERÍA DE FAMILIA E IGUALDAD DE OPORTUN.			10.178.508			
7090	DE LA CONSEJERÍA DE FAMILIA E IGUALDAD DE OPORTUN.				10.178.508		
70900	DE LA CONSEJERÍA DE FAMILIA E IGUALDAD DE OPORTUN.					10.178.508	
71	DE LA ADMINISTRACION DEL ESTADO		4.463.487				
712	PARA FINES ESPECIFICOS			4.463.487			
712B	FAMILIA E IGUALDAD DE OPORTUNIDADES				4.463.487		
712B8	CONV. FINANCIAC PLAZAS PÚBL 1º CICLO EDUC.INFANTIL					4.463.487	
72	DE ORGANISMOS AUTONOMOS DEL ESTADO		1.986.434				
723	PARA FINES ESPECIFICOS			1.986.434			
7239	FAMILIA E IGUALDAD DE OPORTUNIDADES				1.986.434		
72391	INSTITUTO PARA LA REESTRUCTUACION MINERIA CARBON					1.986.434	
79	DEL EXTERIOR		1.968.395				
792	FONDO SOCIAL EUROPEO			1.968.395			
7924	PROGRAMA OPERATIVO FSE 2007-2013				1.968.395		
79240	PROGRAMA OPERATIVO FSE 2007-2013					1.968.395	
<b>TOTAL OPERACIONES DE CAPITAL</b>		<b>18.596.824</b>					
<b>TOTAL OPERACIONES NO FINANCIERAS</b>		<b>774.808.938</b>					
8	ACTIVOS FINANCIEROS	100.000					
83	REINTEGROS DE PRESTAMOS CONC.FUERA SECTOR PUBLICO		100.000				
830	A CORTO PLAZO			19.575			
8301	DE ANTICIPOS AL PERSONAL				19.575		
83010	DE ANTICIPOS AL PERSONAL					19.575	



<i>Estado de Ingresos</i>						<i>Euros</i>
<b>SECCIÓN</b>		<b>09</b>	<b>FAMILIA E IGUALDAD DE OPORTUNIDADES</b>			
<b>SERVICIO</b>		<b>21</b>	<b>GERENCIA DE SERVICIOS SOCIALES</b>			
<b>COD.</b>	<b>DESCRIPCION</b>	<b>CAPÍTULO</b>	<b>ARTÍCULO</b>	<b>CONCEPTO</b>	<b>SUBCONCEPTO</b>	<b>PARTIDA</b>
831	A LARGO PLAZO			80.425		
8311	DE ANTICIPOS AL PERSONAL				80.425	
83110	DE ANTICIPOS AL PERSONAL					80.425
<b>TOTAL OPERACIONES FINANCIERAS</b>		<b>100.000</b>				
<b>TOTAL GENERAL</b>		<b>774.908.938</b>				



3.7.2  
ESTADO DE GASTOS

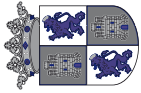


**9.- Detalle económico territorial por servicios y subprogramas**

SECCIÓN 09 FAMILIA E IGUALDAD DE OPORTUNIDADES  
 SERVICIO 21 GERENCIA DE SERVICIOS SOCIALES  
 PROGRAMA 212A PENSIONES Y OTRAS PRESTACIONES ECONÓMICAS  
 SUBPROGRAMA 212A01 PENSIONES Y OTRAS PRESTACIONES ECONÓMICAS

SUBCONCEPTO	TERRITORIO	SIN TERRITORIALIZAR	ÁVILA	BURGOS	LEÓN	PALENCIA	SALAMANCA	SEGOVIA	SORIA	VALLADOLID	ZAMORA	TOTAL
		0	1	2	3	4	5	6	7	8	9	
1	GASTOS DE PERSONAL	248.655	121.713	179.517	173.705	132.070	126.371	113.656	112.529	156.766	93.397	1.488.379
12	FUNCIONARIOS	190.644	99.514	136.254	125.624	95.454	103.950	82.374	86.048	117.819	71.408	1.109.989
120	RETRIBUCIONES BÁSICAS	110.792	61.107	88.539	77.901	57.047	63.051	51.114	54.788	68.985	41.225	674.549
12000	RETRIBUCIONES BÁSICAS	110.792	61.107	88.539	77.901	57.047	63.051	51.114	54.788	68.985	41.225	674.549
121	RETRIBUCIONES COMPLEMENTARIAS	79.852	38.407	47.715	47.723	38.407	40.899	31.260	31.260	48.834	30.183	434.540
12100	RETRIBUCIONES COMPLEMENTARIAS	79.852	38.407	47.715	47.723	38.407	40.899	31.260	31.260	48.834	30.183	434.540
16	INCENTIVOS AL RENDIMIENTO	19.876	10.036	15.181	12.960	10.036	12.061	8.129	8.129	12.960	7.942	117.310
160	PRODUCTIVIDAD	19.876	10.036	15.181	12.960	10.036	12.061	8.129	8.129	12.960	7.942	117.310
16000	PRODUCTIVIDAD	19.876	10.036	15.181	12.960	10.036	12.061	8.129	8.129	12.960	7.942	117.310
17	CUOTAS Y PRESTACIONES A CARGO DE LA COMUNIDAD	38.135	12.163	28.082	35.121	26.580	10.360	23.153	18.352	25.987	14.047	231.980
171	SEGURIDAD SOCIAL PERSONAL NO LABORAL	38.135	12.163	28.082	35.121	26.580	10.360	23.153	18.352	25.987	14.047	231.980
17100	SEGURIDAD SOCIAL PERSONAL NO LABORAL	38.135	12.163	28.082	35.121	26.580	10.360	23.153	18.352	25.987	14.047	231.980
2	GASTOS CORRIENTES EN BIENES Y SERVICIOS	17.000										17.000
22	MATERIAL, SUMINISTROS Y OTROS	16.349										16.349
220	MATERIAL DE OFICINA	16.349										16.349
22000	ORDINARIO NO INVENTARIABLE	16.349										16.349
23	INDEMNIZACIONES POR RAZÓN DEL SERVICIO	651										651
230	DIETAS	268										268
23000	DIETAS	268										268
231	LOCOMOCIÓN	383										383

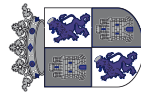




**9.- Detalle económico territorial por servicios y subprogramas**

**SECCIÓN 09 FAMILIA E IGUALDAD DE OPORTUNIDADES**  
**SERVICIO 21 GERENCIA DE SERVICIOS SOCIALES**  
**PROGRAMA 212A PENSIONES Y OTRAS PRESTACIONES ECONÓMICAS**  
**SUBPROGRAMA 212A01 PENSIONES Y OTRAS PRESTACIONES ECONÓMICAS**

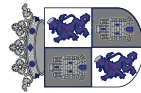
SUBCONCEPTO	TERRITORIO	SIN TERRITORIALIZAR	ÁVILA	BURGOS	LEÓN	PALENCIA	SALAMANCA	SEGOVIA	SORIA	VALLADOLID	ZAMORA	TOTAL
		0	1	2	3	4	5	6	7	8	9	
23100	LOCOMOCIÓN	383										383
4	TRANSFERENCIAS CORRIENTES		15.042.028	17.836.674	28.799.610	15.083.349	25.642.991	8.844.965	4.039.007	29.954.444	17.461.455	162.704.523
48	A FAMILIAS E INSTITUCIONES SIN FINES DE LUCRO		15.042.028	17.836.674	28.799.610	15.083.349	25.642.991	8.844.965	4.039.007	29.954.444	17.461.455	162.704.523
480	A FAMILIAS E INSTITUCIONES SIN FINES DE LUCRO		15.042.028	17.836.674	28.799.610	15.083.349	25.642.991	8.844.965	4.039.007	29.954.444	17.461.455	162.704.523
4803N	AYUDAS RENTA GARANTIZADA DE CIUDADANÍA		2.112.280	3.421.287	4.458.730	5.090.820	4.809.988	2.147.231	573.361	5.047.290	4.593.536	32.254.523
480D5	PENSIONES NO CONTRIBUTIVAS		12.605.088	14.035.089	23.753.532	9.630.956	19.976.668	6.330.406	3.260.832	23.841.381	12.066.048	125.500.000
480D6	LEY DE INTEGRACIÓN SOCIAL DEL MINUSVÁLIDO		309.460	362.298	541.348	352.373	819.135	355.328	198.814	1.028.173	783.071	4.750.000
480D7	PENSIONES DE ANCIANIDAD Y ENFERMEDAD		15.200	18.000	46.000	9.200	37.200	12.000	6.000	37.600	18.800	200.000
	<b>TOTAL OPERACIONES CORRIENTES</b>	<b>265.655</b>	<b>15.163.741</b>	<b>18.016.191</b>	<b>28.973.315</b>	<b>15.215.419</b>	<b>25.769.362</b>	<b>8.986.621</b>	<b>4.151.536</b>	<b>30.111.210</b>	<b>17.554.852</b>	<b>164.179.902</b>
	<b>TOTAL SUBPROGRAMA</b>	<b>265.655</b>	<b>15.163.741</b>	<b>18.016.191</b>	<b>28.973.315</b>	<b>15.215.419</b>	<b>25.769.362</b>	<b>8.986.621</b>	<b>4.151.536</b>	<b>30.111.210</b>	<b>17.554.852</b>	<b>164.179.902</b>
	<b>TOTAL PROGRAMA</b>	<b>265.655</b>	<b>15.163.741</b>	<b>18.016.191</b>	<b>28.973.315</b>	<b>15.215.419</b>	<b>25.769.362</b>	<b>8.986.621</b>	<b>4.151.536</b>	<b>30.111.210</b>	<b>17.554.852</b>	<b>164.179.902</b>



**9.- Detalle económico territorial por servicios y subprogramas**

SECCIÓN 09 FAMILIA E IGUALDAD DE OPORTUNIDADES  
 SERVICIO 21 GERENCIA DE SERVICIOS SOCIALES  
 PROGRAMA 231B ACCIÓN SOCIAL  
 SUBPROGRAMA 231B01 ADMINISTRACIÓN GENERAL DE SERVICIOS SOCIALES

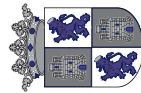
SUBCONCEPTO	TERRITORIO	SIN TERRITORIALIZAR	ÁVILA	BURGOS	LEÓN	PALENCIA	SALAMANCA	SEGOVIA	SORIA	VALLADOLID	ZAMORA	TOTAL
		0	1	2	3	4	5	6	7	8	9	
1	GASTOS DE PERSONAL	7.051.420	1.149.983	1.580.324	1.476.626	1.305.139	1.458.417	1.060.276	1.028.685	1.399.234	1.147.530	18.657.634
10	ALTOS CARGOS	122.399										122.399
100	RETRIBUCIONES BÁSICAS	40.020										40.020
10000	RETRIBUCIONES BÁSICAS	40.020										40.020
101	OTRAS REMUNERACIONES	82.379										82.379
10100	OTRAS REMUNERACIONES	82.379										82.379
12	FUNCIONARIOS	3.257.894	727.179	1.042.917	956.181	817.262	912.489	664.738	668.524	853.854	723.558	10.624.596
120	RETRIBUCIONES BÁSICAS	1.806.455	439.009	649.563	596.301	501.379	568.544	392.260	411.957	521.371	439.246	6.326.085
12000	RETRIBUCIONES BÁSICAS	1.806.455	439.009	649.563	596.301	501.379	568.544	392.260	411.957	521.371	439.246	6.326.085
121	RETRIBUCIONES COMPLEMENTARIAS	1.451.439	288.170	393.354	359.880	315.883	343.945	272.478	256.567	332.483	284.312	4.298.511
12100	RETRIBUCIONES COMPLEMENTARIAS	1.451.439	288.170	393.354	359.880	315.883	343.945	272.478	256.567	332.483	284.312	4.298.511
13	LABORAL FIJO	699.627	118.623	115.294	114.395	136.861	162.270	114.813	100.811	119.947	117.791	1.800.432
130	RETRIBUCIONES BÁSICAS	516.699	101.071	97.742	96.609	116.849	138.726	97.027	85.485	100.157	100.239	1.450.604
13000	RETRIBUCIONES BÁSICAS	516.699	101.071	97.742	96.609	116.849	138.726	97.027	85.485	100.157	100.239	1.450.604
131	OTRAS REMUNERACIONES	182.928	17.552	17.552	17.786	20.012	23.544	17.786	15.326	19.790	17.552	349.828
13100	OTRAS REMUNERACIONES	180.854	17.552	17.552	17.786	20.012	23.544	17.786	15.326	19.790	17.552	347.754
13101	COMPLEMENTO ATENCIÓN CONTINUADA	2.074										2.074
14	LABORAL EVENTUAL	909.469			20.003					58.290		987.762
140	RETRIBUCIONES BÁSICAS	751.636			16.237					45.700		813.573
14000	RETRIBUCIONES BÁSICAS	751.636			16.237					45.700		813.573
141	OTRAS REMUNERACIONES	157.833			3.766					12.590		174.189



**9.- Detalle económico territorial por servicios y subprogramas**

**SECCIÓN 09 FAMILIA E IGUALDAD DE OPORTUNIDADES**  
**SERVICIO 21 GERENCIA DE SERVICIOS SOCIALES**  
**PROGRAMA 231B ACCIÓN SOCIAL**  
**SUBPROGRAMA 231B01 ADMINISTRACIÓN GENERAL DE SERVICIOS SOCIALES**

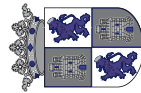
SUBCONCEPTO	TERRITORIO	SIN TERRITORIALIZAR	ÁVILA	BURGOS	LEÓN	PALENCIA	SALAMANCA	SEGOVIA	SORIA	VALLADOLID	ZAMORA	TOTAL
		0	1	2	3	4	5	6	7	8	9	
14100	OTRAS REMUNERACIONES	156.862			3.766					12.590		173.218
14101	COMPLEMENTO ATENCIÓN CONTINUADA	971										971
<b>16</b>	<b>INCENTIVOS AL RENDIMIENTO</b>	<b>424.281</b>	<b>79.335</b>	<b>124.746</b>	<b>109.051</b>	<b>92.651</b>	<b>102.491</b>	<b>73.572</b>	<b>72.775</b>	<b>96.414</b>	<b>79.157</b>	<b>1.254.473</b>
160	PRODUCTIVIDAD	378.081	79.335	124.746	109.051	92.651	102.491	73.572	72.775	96.414	79.157	1.208.273
16000	PRODUCTIVIDAD	378.081	79.335	124.746	109.051	92.651	102.491	73.572	72.775	96.414	79.157	1.208.273
161	GRATIFICACIONES	46.200										46.200
16100	GRATIFICACIONES	46.200										46.200
<b>17</b>	<b>CUOTAS Y PRESTACIONES A CARGO DE LA COMUNIDAD</b>	<b>1.389.750</b>	<b>224.846</b>	<b>297.367</b>	<b>276.996</b>	<b>258.365</b>	<b>281.167</b>	<b>207.153</b>	<b>186.575</b>	<b>270.729</b>	<b>227.024</b>	<b>3.619.972</b>
170	SEGURIDAD SOCIAL PERSONAL LABORAL	537.665	36.610	36.200	42.087	43.706	51.614	36.684	32.475	56.517	36.984	910.542
17000	SEGURIDAD SOCIAL PERSONAL LABORAL	537.665	36.610	36.200	42.087	43.706	51.614	36.684	32.475	56.517	36.984	910.542
171	SEGURIDAD SOCIAL PERSONAL NO LABORAL	852.085	188.236	261.167	234.909	214.659	229.553	170.469	154.100	214.212	190.040	2.709.430
17100	SEGURIDAD SOCIAL PERSONAL NO LABORAL	852.085	188.236	261.167	234.909	214.659	229.553	170.469	154.100	214.212	190.040	2.709.430
<b>18</b>	<b>OTROS GASTOS SOCIALES A CARGO DE LA COMUNIDAD</b>	<b>248.000</b>										<b>248.000</b>
180	FORMACIÓN Y PERFECCIONAMIENTO DEL PERSONAL	78.000										78.000
18000	FORMACIÓN Y PERFECCIONAMIENTO DEL PERSONAL	78.000										78.000
182	TRANSPORTE DE PERSONAL	95.000										95.000
18200	TRANSPORTE DE PERSONAL	95.000										95.000
185	SEGUROS	75.000										75.000
18500	SEGUROS	75.000										75.000
<b>2</b>	<b>GASTOS CORRIENTES EN BIENES Y SERVICIOS</b>	<b>3.534.576</b>	<b>293.403</b>	<b>226.275</b>	<b>81.410</b>	<b>96.833</b>	<b>299.903</b>	<b>206.923</b>	<b>125.152</b>	<b>305.381</b>	<b>45.250</b>	<b>5.215.106</b>
<b>20</b>	<b>ARRENDAMIENTOS Y CÁNONES</b>	<b>1.510.574</b>	<b>231.109</b>	<b>148.894</b>			<b>225.661</b>	<b>127.539</b>	<b>72.021</b>	<b>219.038</b>		<b>2.534.836</b>



**9.- Detalle económico territorial por servicios y subprogramas**

SECCIÓN **09 FAMILIA E IGUALDAD DE OPORTUNIDADES**  
 SERVICIO **21 GERENCIA DE SERVICIOS SOCIALES**  
 PROGRAMA **231B ACCIÓN SOCIAL**  
 SUBPROGRAMA **231B01 ADMINISTRACIÓN GENERAL DE SERVICIOS SOCIALES**

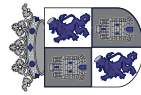
SUBCONCEPTO	TERRITORIO	SIN TERRITORIALIZAR	ÁVILA	BURGOS	LEÓN	PALENCIA	SALAMANCA	SEGOVIA	SORIA	VALLADOLID	ZAMORA	TOTAL
		0	1	2	3	4	5	6	7	8	9	
202	ARRENDAMIENTOS DE EDIFICIOS Y OTRAS CONSTRUCCIONES	1.483.488	231.109	148.894			225.661	127.539	72.021	219.038		2.507.750
20200	ARRENDAMIENTOS DE EDIFICIOS Y OTRAS CONSTRUCCIONES	1.483.488	231.109	148.894			225.661	127.539	72.021	219.038		2.507.750
205	ARRENDAMIENTOS DE MOBILIARIO Y ENSERES	86										86
20500	ARRENDAMIENTOS DE MOBILIARIO Y ENSERES	86										86
209	CÁNONES	27.000										27.000
20900	CÁNONES	27.000										27.000
<b>21</b>	<b>REPARACIONES, MANTENIMIENTO Y CONSERVACIÓN</b>	<b>121.612</b>	<b>2.595</b>	<b>1.264</b>	<b>793</b>	<b>857</b>	<b>727</b>	<b>970</b>	<b>8.087</b>	<b>1.147</b>	<b>4.467</b>	<b>143.119</b>
210	INFRAESTRUCTURA Y BIENES NATURALES	76.312										76.312
21001	BIENES NATURALES	76.312										76.312
212	EDIFICIOS Y OTRAS CONSTRUCCIONES	19.000							3.640			22.640
21200	EDIFICIOS Y OTRAS CONSTRUCCIONES	19.000							3.640			22.640
213	MAQUINARIA, INSTALACIONES Y UTILILLAJE	11.500							3.825			15.325
21300	MAQUINARIA, INSTALACIONES Y UTILILLAJE	11.500							3.825			15.325
214	ELEMENTOS DE TRANSPORTE		2.335	1.264	382	816	672	917	824	1.147	521	8.878
21400	ELEMENTOS DE TRANSPORTE		2.335	1.264	382	816	672	917	824	1.147	521	8.878
215	MOBILIARIO Y ENSERES	11.500										11.500
21500	MOBILIARIO Y ENSERES	11.500										11.500
216	EQUIPOS PARA PROCESOS DE LA INFORMACIÓN	3.300	260		411	41	55	53	398		3.946	8.464
21600	EQUIPOS PARA PROCESOS DE LA INFORMACIÓN	3.300	260		411	41	55	53	398		3.946	8.464
<b>22</b>	<b>MATERIAL, SUMINISTROS Y OTROS</b>	<b>1.866.474</b>	<b>57.176</b>	<b>71.172</b>	<b>77.271</b>	<b>92.625</b>	<b>70.450</b>	<b>74.740</b>	<b>40.758</b>	<b>80.800</b>	<b>38.111</b>	<b>2.469.577</b>
220	MATERIAL DE OFICINA	250.568										250.568
22000	ORDINARIO NO INVENTARIABLE	190.187										190.187



**9.- Detalle económico territorial por servicios y subprogramas**

SECCIÓN 09 FAMILIA E IGUALDAD DE OPORTUNIDADES  
 SERVICIO 21 GERENCIA DE SERVICIOS SOCIALES  
 PROGRAMA 231B ACCIÓN SOCIAL  
 SUBPROGRAMA 231B01 ADMINISTRACIÓN GENERAL DE SERVICIOS SOCIALES

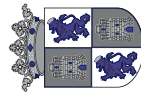
SUBCONCEPTO	TERRITORIO	SIN TERRITORIALIZAR	ÁVILA	BURGOS	LEÓN	PALENCIA	SALAMANCA	SEGOVIA	SORIA	VALLADOLID	ZAMORA	TOTAL
		0	1	2	3	4	5	6	7	8	9	
22001	PRENSA, REVISTAS, LIBROS Y PUBLICACIONES	10.000										10.000
22002	MATERIAL INFORMÁTICO NO INVENTARIABLE	50.381										50.381
221	SUMINISTROS	510.501						4.350		3.321		518.172
22100	ENERGÍA ELÉCTRICA	294.500										294.500
22101	AGUA	4.144										4.144
22102	GAS Y CALEFACCIÓN	110.200						4.350				114.550
22103	COMBUSTIBLE PARA VEHICULOS	3.860										3.860
22104	VESTUARIO	15.300								3.321		18.621
22106	PRODUCTOS FARMACÉUTICOS	483										483
22107	PRODUCTOS DE CONSUMO ESPECÍFICO	14.750										14.750
22111	SUM. REPUES. MAQUINARIA UTILLAJE Y ELEM. TRANSPORTE	4.300										4.300
22112	SUM. MATER. ELECTRÓN. ELÉCTRICO Y DE COMUNICACIONES	5.577										5.577
22199	OTROS SUMINISTROS	57.387										57.387
222	COMUNICACIONES	657.678										657.678
22201	POSTALES Y TELEGRÁFICAS	484.000										484.000
22204	SERVICIOS DE TELECOMUNICACIONES	173.678										173.678
223	TRANSPORTES	8.646	1.180	735	175	370	187	470	2.581	286	193	14.823
22300	TRANSPORTES	8.646	1.180	735	175	370	187	470	2.581	286	193	14.823
224	PRIMAS DE SEGUROS	14.247										14.247
22400	PRIMAS DE SEGUROS	14.247										14.247
225	TRIBUTOS	36.174	1.113	949	966	735	746	921	718	892	834	44.048
22500	I.B.I.	25.621										25.621



**9.- Detalle económico territorial por servicios y subprogramas**

**SECCIÓN 09 FAMILIA E IGUALDAD DE OPORTUNIDADES**  
**SERVICIO 21 GERENCIA DE SERVICIOS SOCIALES**  
**PROGRAMA 231B ACCIÓN SOCIAL**  
**SUBPROGRAMA 231B01 ADMINISTRACIÓN GENERAL DE SERVICIOS SOCIALES**

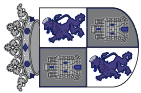
SUBCONCEPTO	TERRITORIO	SIN TERRITORIALIZAR	ÁVILA	BURGOS	LEÓN	PALENCIA	SALAMANCA	SEGOVIA	SORIA	VALLADOLID	ZAMORA	TOTAL
		0	1	2	3	4	5	6	7	8	9	
22501	IMPUESTO DE CIRCULACIÓN DE VEHICULOS	1.038	387	277	278	147	158	233	130	304	206	3.158
22502	I.T.V.	44	213	86	94	44	44	94	44	44	64	771
22503	OTRAS TASAS	3.594	513	586	594	544	544	594	544	544	564	8.621
22504	OTROS	5.877										5.877
226	GASTOS DIVERSOS	80.476										80.476
22602	PUBLICIDAD Y PROMOCIÓN	68.042										68.042
22603	JURÍDICOS Y CONTENCIOSOS	5.000										5.000
22606	REUNIONES, CONFERENCIA Y CURSOS	3.466										3.466
22607	OPOSICIONES Y PRUEBAS SELECTIVAS	1.968										1.968
22608	GASTOS DE INSERCIÓN EN BOLETINES OFICIALES	2.000										2.000
227	TRABAJO REALIZADOS POR OTRAS EMPRESAS Y PROFES.	308.184	54.883	69.488	76.130	91.520	69.517	68.999	37.459	76.301	37.084	889.565
22700	LIMPIEZA Y ASEO	138.109	28.843	49.398	56.212	70.565	47.584	37.914	15.526	34.383	31.200	509.734
22701	SEGURIDAD	87.907	26.040	20.090	19.918	20.955	21.933	31.085	21.933	41.918	5.884	297.663
22703	POSTALES	2.717										2.717
22706	ESTUDIOS Y TRABAJOS TÉCNICOS	54.451										54.451
22799	OTROS	25.000										25.000
<b>23</b>	<b>INDEMNIZACIONES POR RAZÓN DEL SERVICIO</b>	<b>31.720</b>	<b>2.523</b>	<b>4.945</b>	<b>3.346</b>	<b>3.351</b>	<b>3.065</b>	<b>3.674</b>	<b>3.686</b>	<b>4.396</b>	<b>2.672</b>	<b>63.378</b>
230	DIETAS		1.359	2.000	2.000	2.000	2.000	2.000	2.000	2.000	2.000	17.359
23000	DIETAS		1.359	2.000	2.000	2.000	2.000	2.000	2.000	2.000	2.000	17.359
231	LOCOMOCIÓN	5.123	1.164	2.945	1.346	1.351	1.065	1.674	1.686	2.396	672	19.422
23100	LOCOMOCIÓN	5.123	1.164	2.945	1.346	1.351	1.065	1.674	1.686	2.396	672	19.422
232	TRASLADO	6.000										6.000



**9.- Detalle económico territorial por servicios y subprogramas**

SECCIÓN 09 FAMILIA E IGUALDAD DE OPORTUNIDADES  
 SERVICIO 21 GERENCIA DE SERVICIOS SOCIALES  
 PROGRAMA 231B ACCIÓN SOCIAL  
 SUBPROGRAMA 231B01 ADMINISTRACIÓN GENERAL DE SERVICIOS SOCIALES

	TERRITORIO	SIN TERRITORIALIZAR	ÁVILA	BURGOS	LEÓN	PALENCIA	SALAMANCA	SEGOVIA	SORIA	VALLADOLID	ZAMORA	TOTAL
	0	1	2	3	4	5	6	7	8	9		
23200	TRASLADO	6.000										6.000
233	OTRAS INDEMNIZACIONES	20.597										20.597
23300	OTRAS INDEMNIZACIONES	20.597										20.597
24	GASTOS DE PUBLICACIONES	4.196										4.196
240	GASTOS DE EDICIÓN Y DISTRIBUCIÓN	4.196										4.196
24000	GASTOS DE EDICIÓN Y DISTRIBUCIÓN	4.196										4.196
	TOTAL OPERACIONES CORRIENTES	10.585.996	1.443.386	1.806.599	1.558.036	1.401.972	1.758.320	1.267.199	1.153.837	1.704.615	1.192.780	23.872.740
6	INVERSIONES REALES	1.907.239										1.907.239
62	INVERS.NUEVAS FUNCIONAMIENTO OPERATIVO SERVICIOS	510.076										510.076
623	MAQUINARIA, INSTALACIONES Y UTILLAJE	45.000										45.000
62300	MAQUINARIA	45.000										45.000
626	MOBILIARIO	50.000										50.000
62600	MOBILIARIO	50.000										50.000
627	EQUIPOS PARA PROCESOS DE LA INFORMACIÓN	415.076										415.076
62700	EQUIPOS PARA PROCESOS DE LA INFORMACIÓN	415.076										415.076
63	INVERS.REPOSICIÓN FUNCIONAM. OPERATIVO SERVICIOS	93.173										93.173
631	CONSTRUCCIONES	50.000										50.000
63100	CONSTRUCCIONES	50.000										50.000
633	MAQUINARIA, INSTALACIONES Y UTILLAJE	43.173										43.173
63300	MAQUINARIA	43.173										43.173
64	GASTOS DE INVERSIONES DE CARÁCTER INMATERIAL	1.303.990										1.303.990

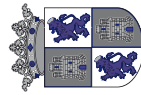


**9.- Detalle económico territorial por servicios y subprogramas**

SECCIÓN 09 FAMILIA E IGUALDAD DE OPORTUNIDADES  
 SERVICIO 21 GERENCIA DE SERVICIOS SOCIALES  
 PROGRAMA 231B ACCIÓN SOCIAL  
 SUBPROGRAMA 231B01 ADMINISTRACIÓN GENERAL DE SERVICIOS SOCIALES

SUBCONCEPTO	TERRITORIO	SIN TERRITORIALIZAR	ÁVILA	BURGOS	LEÓN	PALENCIA	SALAMANCA	SEGOVIA	SORIA	VALLADOLID	ZAMORA	TOTAL
		0	1	2	3	4	5	6	7	8	9	
641	CAMPAÑAS DE PROMOCIÓN	249.573										249.573
64100	CAMPAÑAS DE PROMOCIÓN	249.573										249.573
645	APLICACIONES INFORMÁTICAS	1.054.417										1.054.417
64500	APLICACIONES INFORMÁTICAS	1.054.417										1.054.417
	TOTAL OPERACIONES DE CAPITAL	1.907.239										1.907.239
	TOTAL OPERACIONES NO FINANCIERAS	12.493.235	1.443.386	1.806.599	1.558.036	1.401.972	1.758.320	1.267.199	1.153.837	1.704.615	1.192.780	25.779.979
8	ACTIVOS FINANCIEROS	100.000										100.000
83	CONCESIÓN DE PRÉSTAMOS FUERA DEL SECTOR PÚBLICO	100.000										100.000
830	PRÉSTAMOS A CORTO PLAZO	19.575										19.575
83003	ANTICIPOS AL PERSONAL	19.575										19.575
831	PRÉSTAMOS A LARGO PLAZO	80.425										80.425
83103	ANTICIPOS AL PERSONAL	80.425										80.425
	TOTAL OPERACIONES FINANCIERAS	100.000										100.000
	TOTAL SUBPROGRAMA	12.593.235	1.443.386	1.806.599	1.558.036	1.401.972	1.758.320	1.267.199	1.153.837	1.704.615	1.192.780	25.879.979

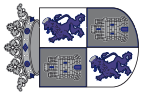




**9.- Detalle económico territorial por servicios y subprogramas**

SECCIÓN 09 FAMILIA E IGUALDAD DE OPORTUNIDADES  
 SERVICIO 21 GERENCIA DE SERVICIOS SOCIALES  
 PROGRAMA 231B ACCIÓN SOCIAL  
 SUBPROGRAMA 231B02 SERVICIOS SOCIALES BÁSICOS E INTEGRACIÓN SOCIAL

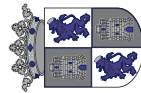
SUBCONCEPTO	TERRITORIO	SIN TERRITORIALIZAR	ÁVILA	BURGOS	LEÓN	PALENCIA	SALAMANCA	SEGOVIA	SORIA	VALLADOLID	ZAMORA	TOTAL
		0	1	2	3	4	5	6	7	8	9	
1	GASTOS DE PERSONAL	1.165.104	77.661	174.501	183.293	140.856	162.410	221.938	121.349	171.415	53.217	2.471.744
12	FUNCIONARIOS	842.170	56.852	100.569	133.256	101.454	132.321	82.661	86.990	121.610	191.88	1.677.071
120	RETRIBUCIONES BÁSICAS	472.817	33.829	62.162	86.612	63.034	85.664	51.401	55.700	74.966	12.041	998.226
12000	RETRIBUCIONES BÁSICAS	472.817	33.829	62.162	86.612	63.034	85.664	51.401	55.700	74.966	12.041	998.226
121	RETRIBUCIONES COMPLEMENTARIAS	369.353	23.023	38.407	46.644	38.420	46.657	31.260	31.290	46.644	7.147	678.845
12100	RETRIBUCIONES COMPLEMENTARIAS	369.353	23.023	38.407	46.644	38.420	46.657	31.260	31.290	46.644	7.147	678.845
13	LABORAL FHO			27.734				81.870				109.604
130	RETRIBUCIONES BÁSICAS			23.401				69.108				92.509
13000	RETRIBUCIONES BÁSICAS			23.401				69.108				92.509
131	OTRAS REMUNERACIONES			4.333				12.762				17.095
13100	OTRAS REMUNERACIONES			4.333				12.762				17.095
14	LABORAL EVENTUAL	17.405									24.446	41.851
140	RETRIBUCIONES BÁSICAS	14.945									19.653	34.598
14000	RETRIBUCIONES BÁSICAS	14.945									19.653	34.598
141	OTRAS REMUNERACIONES	2.460									4.793	7.253
14100	OTRAS REMUNERACIONES	2.460									4.793	7.253
16	INCENTIVOS AL RENDIMIENTO	95.035	5.018	10.036	13.147	11.053	14.164	8.129	10.341	13.147	1.907	181.977
160	PRODUCTIVIDAD	95.035	5.018	10.036	13.147	11.053	14.164	8.129	10.341	13.147	1.907	181.977
16000	PRODUCTIVIDAD	95.035	5.018	10.036	13.147	11.053	14.164	8.129	10.341	13.147	1.907	181.977
17	CUOTAS Y PRESTACIONES A CARGO DE LA COMUNIDAD	210.494	15.791	36.162	36.890	28.349	15.925	49.278	24.018	36.658	7.676	461.241
170	SEGURIDAD SOCIAL PERSONAL LABORAL	5.378		8.292				26.433			7.676	47.779



**9.- Detalle económico territorial por servicios y subprogramas**

SECCIÓN 09 FAMILIA E IGUALDAD DE OPORTUNIDADES  
 SERVICIO 21 GERENCIA DE SERVICIOS SOCIALES  
 PROGRAMA 231B ACCIÓN SOCIAL  
 SUBPROGRAMA 231B02 SERVICIOS SOCIALES BÁSICOS E INTEGRACIÓN SOCIAL

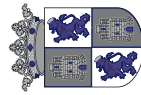
SUBCONCEPTO	TERRITORIO	SIN TERRITORIALIZAR	ÁVILA	BURGOS	LEÓN	PALENCIA	SALAMANCA	SEGOVIA	SORIA	VALLADOLID	ZAMORA	TOTAL
		0	1	2	3	4	5	6	7	8	9	
17000	SEGURIDAD SOCIAL PERSONAL LABORAL	5.378		8.292				26.433			7.676	47.779
171	SEGURIDAD SOCIAL PERSONAL NO LABORAL	205.116	15.791	27.870	36.890	28.349	15.925	22.845	24.018	36.658		413.462
17100	SEGURIDAD SOCIAL PERSONAL NO LABORAL	205.116	15.791	27.870	36.890	28.349	15.925	22.845	24.018	36.658		413.462
<b>2</b>	<b>GASTOS CORRIENTES EN BIENES Y SERVICIOS</b>	<b>2.821.013</b>						<b>33.500</b>				<b>2.854.513</b>
<b>21</b>	<b>REPARACIONES, MANTENIMIENTO Y CONSERVACIÓN</b>	<b>9.017</b>										<b>9.017</b>
212	EDIFICIOS Y OTRAS CONSTRUCCIONES	6.268										6.268
21200	EDIFICIOS Y OTRAS CONSTRUCCIONES	6.268										6.268
213	MAQUINARIA, INSTALACIONES Y UTILILLAJE	1.828										1.828
21300	MAQUINARIA, INSTALACIONES Y UTILILLAJE	1.828										1.828
215	MOBILIARIO Y ENSERES	921										921
21500	MOBILIARIO Y ENSERES	921										921
<b>22</b>	<b>MATERIAL, SUMINISTROS Y OTROS</b>	<b>2.779.587</b>						<b>33.500</b>				<b>2.813.087</b>
221	SUMINISTROS	21.098						33.500				54.598
22100	ENERGÍA ELÉCTRICA	8.500										8.500
22101	AGUA	536										536
22102	GAS Y CALEFACCIÓN	7.500										7.500
22104	VESTUARIO	1.562										1.562
22105	PRODUCTOS ALIMENTICIOS							33.500				33.500
22199	OTROS SUMINISTROS	3.000										3.000
222	COMUNICACIONES	871										871
22201	POSTALES Y TELEGRÁFICAS	237										237



### 9.- Detalle económico territorial por servicios y subprogramas

SECCIÓN 09 FAMILIA E IGUALDAD DE OPORTUNIDADES  
 SERVICIO 21 GERENCIA DE SERVICIOS SOCIALES  
 PROGRAMA 231B ACCIÓN SOCIAL  
 SUBPROGRAMA 231B02 SERVICIOS SOCIALES BÁSICOS E INTEGRACIÓN SOCIAL

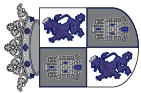
SUBCONCEPTO	TERRITORIO	SIN TERRITORIALIZAR	ÁVILA	BURGOS	LEÓN	PALENCIA	SALAMANCA	SEGOVIA	SORIA	VALLADOLID	ZAMORA	TOTAL
22203	NOTIFICACIONES TRIBUTARIAS	171									9	171
22204	SERVICIOS DE TELECOMUNICACIONES	463										463
225	TRIBUTOS	56										56
22503	OTRAS TASAS	56										56
226	GASTOS DIVERSOS	2.607.776										2.607.776
22699	OTROS GASTOS	2.607.776										2.607.776
227	TRABAJOS REALIZADOS POR OTRAS EMPRESAS Y PROFES.	149.786										149.786
22704	CUSTODIA, DEPÓSITO Y ALMACENAJE.	31.519										31.519
22706	ESTUDIOS Y TRABAJOS TÉCNICOS	115.447										115.447
22799	OTROS	2.820										2.820
<b>23</b>	<b>INDEMNIZACIONES POR RAZÓN DEL SERVICIO</b>	<b>2.409</b>										<b>2.409</b>
230	DIETAS	803										803
23000	DIETAS	803										803
231	LOCOMOCIÓN	1.606										1.606
23100	LOCOMOCIÓN	1.606										1.606
<b>25</b>	<b>ACCIONES EN MATERIA SOCIAL</b>	<b>30.000</b>										<b>30.000</b>
250	ACCIONES EN MATERIA SOCIAL	30.000										30.000
25000	ACCIONES EN MATERIA SOCIAL	30.000										30.000
<b>4</b>	<b>TRANSFERENCIAS CORRIENTES</b>	<b>185.106.861</b>										<b>185.106.861</b>
<b>44</b>	<b>A. EMPRESAS PÚBLICAS Y OTROS ENTES PÚBLICOS</b>	<b>1.578.784</b>										<b>1.578.784</b>
444	A. FUNDACIONES PÚBLICAS DE LA COMUNIDAD DE C. Y L.	1.578.784										1.578.784



**9.- Detalle económico territorial por servicios y subprogramas**

SECCIÓN 09 FAMILIA E IGUALDAD DE OPORTUNIDADES  
 SERVICIO 21 GERENCIA DE SERVICIOS SOCIALES  
 PROGRAMA 231B ACCIÓN SOCIAL  
 SUBPROGRAMA 231B02 SERVICIOS SOCIALES BÁSICOS E INTEGRACIÓN SOCIAL

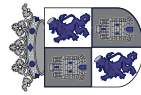
SUBCONCEPTO	TERRITORIO	SIN TERRITORIALIZAR	ÁVILA	BURGOS	LEÓN	PALENCIA	SALAMANCA	SEGOVIA	SORIA	VALLADOLID	ZAMORA	TOTAL
0	1	2	3	4	5	6	7	8	9			
44414	FUNDACIÓN DE ACCIÓN SOCIAL Y TUTELA	1.578.784										1.578.784
46	A. CORPORACIONES LOCALES	62.455.031										62.455.031
460	A. CORPORACIONES LOCALES	62.455.031										62.455.031
46000	TELEASISTENCIA	582.332										582.332
46017	PRESTACIONES BÁSICAS	58.497.937										58.497.937
46038	PROGRAMA DESARROLLO GITANO	155.444										155.444
46047	PLAN DE EXCLUSIÓN SOCIAL	3.219.318										3.219.318
48	A FAMILIAS E INSTITUCIONES SIN FINES DE LUCRO	121.073.046										121.073.046
480	A FAMILIAS E INSTITUCIONES SIN FINES DE LUCRO	121.073.046										121.073.046
4803A	OTRAS PRESTACIONES DEPENDENCIA	119.558.054										119.558.054
480A5	PLAN DE EXCLUSIÓN SOCIAL	1.514.992										1.514.992
	TOTAL OPERACIONES CORRIENTES	189.092.978	77.661	174.501	183.293	140.856	162.410	255.438	121.349	171.415	53.217	990.433.118
6	INVERSIONES REALES							2.693				2.693
63	INVERSIÓN FUNCIONAM. OPERATIVO SERVICIOS							2.693				2.693
633	MAQUINARIA, INSTALACIONES Y UTILLAJE							2.693				2.693
63300	MAQUINARIA							2.693				2.693
7	TRANSFERENCIAS DE CAPITAL	307.659										307.659
78	A FAMILIAS E INSTITUCIONES SIN FINES DE LUCRO	307.659										307.659
780	A FAMILIAS E INSTITUCIONES SIN FINES DE LUCRO	307.659										307.659
780B4	PROGRAMA DE LUCHA DISCRIMINACIÓN	307.659										307.659



**9.- Detalle económico territorial por servicios y subprogramas**

SECCIÓN 09 FAMILIA E IGUALDAD DE OPORTUNIDADES  
 SERVICIO 21 GERENCIA DE SERVICIOS SOCIALES  
 PROGRAMA 231B ACCIÓN SOCIAL  
 SUBPROGRAMA 231B02 SERVICIOS SOCIALES BÁSICOS E INTEGRACIÓN SOCIAL

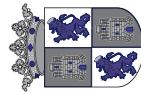
SUBCONCEPTO	TERRITORIO	SIN TERRITORIALIZAR	ÁVILA	BURGOS	LEÓN	PALENCIA	SALAMANCA	SEGOVIA	SORIA	VALLADOLID	ZAMORA	TOTAL
TOTAL OPERACIONES DE CAPITAL		307.659						2.693				310.352
TOTAL OPERACIONES NO FINANCIERAS		189.400.637	77.661	174.501	183.293	140.856	162.410	258.131	121.349	171.415	53.217	190.743.470
<b>TOTAL SUBPROGRAMA</b>		<b>189.400.637</b>	<b>77.661</b>	<b>174.501</b>	<b>183.293</b>	<b>140.856</b>	<b>162.410</b>	<b>258.131</b>	<b>121.349</b>	<b>171.415</b>	<b>53.217</b>	<b>190.743.470</b>



**9.- Detalle económico territorial por servicios y subprogramas**

SECCIÓN 09 FAMILIA E IGUALDAD DE OPORTUNIDADES  
 SERVICIO 21 GERENCIA DE SERVICIOS SOCIALES  
 PROGRAMA 231B ACCIÓN SOCIAL  
 SUBPROGRAMA 231B03 ATENCIÓN A PERSONAS CON DISCAPACIDAD

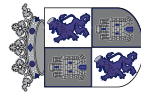
SUBCONCEPTO	TERRITORIO	SIN TERRITORIALIZAR	ÁVILA	BURGOS	LEÓN	PALENCIA	SALAMANCA	SEGOVIA	SORIA	VALLADOLID	ZAMORA	TOTAL
		0	1	2	3	4	5	6	7	8	9	
1	GASTOS DE PERSONAL	5.005.186	786.398	8.456.949	1.138.965	4.942.088	8.325.646	678.202	5.258.232	6.249.163	4.566.829	45.407.658
12	FUNCIONARIOS	336.795	276.790	576.187	418.871	341.367	648.594	137.757	278.096	471.453	558.373	4.044.883
120	RETRIBUCIONES BÁSICAS	198.570	178.487	368.586	277.068	216.727	410.468	85.968	180.139	298.918	353.533	2.568.464
12000	RETRIBUCIONES BÁSICAS	198.570	178.487	368.586	277.068	216.727	410.468	85.968	180.139	298.918	353.533	2.568.464
121	RETRIBUCIONES COMPLEMENTARIAS	138.225	98.303	207.601	141.803	124.640	238.126	51.789	98.557	172.535	204.840	1.476.419
12100	RETRIBUCIONES COMPLEMENTARIAS	138.225	98.303	207.601	141.803	124.640	238.126	51.789	98.557	172.535	204.840	1.476.419
13	LABORAL FIJO	2.919.830	280.689	5.615.031	428.710	3.321.213	5.383.828	232.753	3.666.286	3.944.660	2.753.999	28.548.999
130	RETRIBUCIONES BÁSICAS	807.300	229.122	4.665.170	342.348	2.722.734	4.447.100	187.745	3.027.779	3.245.158	2.303.051	21.977.507
13000	RETRIBUCIONES BÁSICAS	807.300	229.122	4.665.170	342.348	2.722.734	4.447.100	187.745	3.027.779	3.245.158	2.303.051	21.977.507
131	OTRAS REMUNERACIONES	2.112.530	51.567	949.861	86.362	598.479	936.728	45.008	638.507	699.502	452.948	6.571.492
13100	OTRAS REMUNERACIONES	2.112.530	51.567	949.861	86.362	598.479	936.728	45.008	638.507	699.502	452.948	6.571.492
13101	COMPLEMENTO A ATENCIÓN CONTINUADA	1.360.000										1.360.000
14	LABORAL EVENTUAL	780.050	32.067	2.097.16		76.473	256.478	137.080	40.179	3.071.80	130.183	1.969.406
140	RETRIBUCIONES BÁSICAS	387.500	23.131	1.661.07		59.438	208.540	106.888	33.160	2.456.25	101.552	1.331.941
14000	RETRIBUCIONES BÁSICAS	387.500	23.131	1.661.07		59.438	208.540	106.888	33.160	2.456.25	101.552	1.331.941
141	OTRAS REMUNERACIONES	392.550	8.936	43.609		17.035	47.938	30.192	7.019	61.555	28.631	637.465
14100	OTRAS REMUNERACIONES	392.550	8.936	43.609		17.035	47.938	30.192	7.019	61.555	28.631	637.465
14101	COMPLEMENTO A ATENCIÓN CONTINUADA	200.750										200.750
16	INCENTIVOS AL RENDIMIENTO	40.638	31.608	62.833	48.883	36.270	70.428	16.071	30.048	55.757	63.726	456.262
160	PRODUCTIVIDAD	40.138	31.608	62.833	48.883	36.270	70.428	16.071	30.048	55.757	63.726	455.762
16000	PRODUCTIVIDAD	40.138	31.608	62.833	48.883	36.270	70.428	16.071	30.048	55.757	63.726	455.762



**9.- Detalle económico territorial por servicios y subprogramas**

SECCIÓN 09 FAMILIA E IGUALDAD DE OPORTUNIDADES  
 SERVICIO 21 GERENCIA DE SERVICIOS SOCIALES  
 PROGRAMA 231B ACCIÓN SOCIAL  
 SUBPROGRAMA 231B03 ATENCIÓN A PERSONAS CON DISCAPACIDAD

SUBCONCEPTO	TERRITORIO	SIN TERRITORIALIZAR	ÁVILA	BURGOS	LEÓN	PALENCIA	SALAMANCA	SEGOVIA	SORIA	VALLADOLID	ZAMORA	TOTAL
		0	1	2	3	4	5	6	7	8	9	
161	GRATIFICACIONES	500										500
16100	GRATIFICACIONES	500										500
17	CUOTAS Y PRESTACIONES A CARGO DE LA COMUNIDAD	927.873	1.652.244	1.993.182	242.501	1.166.765	1.966.318	154.541	1.243.023	1.470.113	1.058.548	10.388.108
170	SEGURIDAD SOCIAL PERSONAL LABORAL	839.600	98.000	1.842.906	134.609	1.076.840	1.786.940	115.963	1.171.019	1.342.232	905.781	9.313.950
17000	SEGURIDAD SOCIAL PERSONAL LABORAL	839.600	98.000	1.842.906	134.609	1.076.840	1.786.940	115.963	1.171.019	1.342.232	905.781	9.313.950
171	SEGURIDAD SOCIAL PERSONAL NO LABORAL	88.273	67.184	150.276	107.892	89.925	179.378	38.578	72.004	127.881	152.767	1.074.158
17100	SEGURIDAD SOCIAL PERSONAL NO LABORAL	88.273	67.184	150.276	107.892	89.925	179.378	38.578	72.004	127.881	152.767	1.074.158
2	GASTOS CORRIENTES EN BIENES Y SERVICIOS	9.651.087	6.152.121	9.486.089	7.107.096	8.553.005	8.139.713	3.298.955	1.011.370	11.591.140	8.109.874	73.100.450
20	ARRENDAMIENTOS Y CÁNONES	50.000								56.000		106.000
202	ARRENDAMIENTOS DE EDIFICIOS Y OTRAS CONSTRUCCIONES	50.000								56.000		106.000
20200	ARRENDAMIENTOS DE EDIFICIOS Y OTRAS CONSTRUCCIONES	50.000								56.000		106.000
21	REPARACIONES, MANTENIMIENTO Y CONSERVACIÓN	492.714	1.997	9.101	6.273	7.684	11.501	973	55.042	13.880	12.270	61.435
210	INFRAESTRUCTURA Y BIENES NATURALES	11.017										11.017
21000	INFRAESTRUCTURA	2.335										2.335
21001	BIENES NATURALES	8.682										8.682
212	EDIFICIOS Y OTRAS CONSTRUCCIONES	356.154							14.775			370.929
21200	EDIFICIOS Y OTRAS CONSTRUCCIONES	356.154							14.775			370.929
213	MAQUINARIA, INSTALACIONES Y UTILLAJE	115.985							3.660	1.476		121.121
21300	MAQUINARIA, INSTALACIONES Y UTILLAJE	115.985							3.660	1.476		121.121
214	ELEMENTOS DE TRANSPORTE			1.925			1.673		2.385	514	1.046	7.543
21400	ELEMENTOS DE TRANSPORTE			1.925			1.673		2.385	514	1.046	7.543

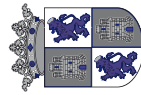


**9.- Detalle económico territorial por servicios y subprogramas**

**SECCIÓN 09 FAMILIA E IGUALDAD DE OPORTUNIDADES**  
**SERVICIO 21 GERENCIA DE SERVICIOS SOCIALES**  
**PROGRAMA 231B ACCIÓN SOCIAL**  
**SUBPROGRAMA 231B03 ATENCIÓN A PERSONAS CON DISCAPACIDAD**

SUBCONCEPTO	TERRITORIO	SIN TERRITORIALIZAR	ÁVILA	BURGOS	LEÓN	PALENCIA	SALAMANCA	SEGOVIA	SORIA	VALLADOLID	ZAMORA	TOTAL
		0	1	2	3	4	5	6	7	8	9	
215	MOBILIARIO Y ENSERES		1.997	7.176	6.273	7.684	9.828	973	10.207	11.890	11.224	67.252
21500	MOBILIARIO Y ENSERES		1.997	7.176	6.273	7.684	9.828	973	10.207	11.890	11.224	67.252
216	EQUIPOS PARA PROCESOS DE LA INFORMACIÓN	9.558							24.015			33.573
21600	EQUIPOS PARA PROCESOS DE LA INFORMACIÓN	9.558							24.015			33.573
<b>22</b>	<b>MATERIAL-, SUMINISTROS Y OTROS</b>	<b>3.981.914</b>	<b>183.024</b>	<b>373.625</b>	<b>145.005</b>	<b>230.507</b>	<b>220.301</b>	<b>169.308</b>	<b>300.505</b>	<b>314.911</b>	<b>106.902</b>	<b>6.026.062</b>
220	MATERIAL DE OFICINA	42.717		2.698	2.091	3.168		332		1.885		52.891
22000	ORDINARIO NO INVENTARIABLE	37.700										37.700
22001	PRENSA, REVISTAS, LIBROS Y PUBLICACIONES	1.272										1.272
22002	MATERIAL INFORMÁTICO NO INVENTARIABLE	3.745		2.698	2.091	3.168		332		1.885		13.919
221	SUMINISTROS	3.533.468	130.132	194.761	125.941	171.378	205.411	129.287	142.686	202.275	97.833	4.933.172
22100	ENERGÍA ELÉCTRICA	614.593	50.000	50.000	50.000	50.000	50.000	50.000	25.000	30.000		969.593
22101	AGUA	85.000										85.000
22102	GAS Y CALEFACCIÓN	1.489.701										1.489.701
22103	COMBUSTIBLE PARA VEHICULOS			3.349		1.882	2.196		4.293	1.012	3.137	15.869
22104	VESTUARIO			13.215		11.841	39.206	889	22.499	35.945	6.000	129.595
22105	PRODUCTOS ALIMENTICIOS	1.085.457	50.000	52.974	50.000	54.196	50.141	50.000	21.169	52.597	50.527	1.517.061
22106	PRODUCTOS FARMACÉUTICOS	27.487	7.320	12.965	5.000	5.000	15.000	5.000	25.500	7.622	6.500	117.594
22107	PRODUCTOS DE CONSUMO ESPECÍFICO	80.680										80.680
22108	SUM.MATER.DEPORTIVO, DIDÁCTICO Y CULTURAL.			523			2.091			5.042	759	8.415
22109	LENCERÍA		366	2.268		5.023	5.410	314		5.699		19.080
22111	SUM.REPUEST.MAQUINARIA,UTILLAJE Y ELEM.TRANSPORTE	38.550	669	16.500	157	4.396	1.568	52		16.194		78.086
22112	SUM.MATER.ELECTRÓN.,ELÉCTRICO Y DE COMUNICACIONES		334	2.882	157	3.659	3.137	105		6.099		16.373

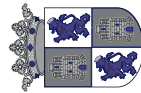




**9.- Detalle económico territorial por servicios y subprogramas**

SECCIÓN 09 FAMILIA E IGUALDAD DE OPORTUNIDADES  
 SERVICIO 21 GERENCIA DE SERVICIOS SOCIALES  
 PROGRAMA 231B ACCIÓN SOCIAL  
 SUBPROGRAMA 231B03 ATENCIÓN A PERSONAS CON DISCAPACIDAD

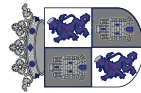
SUBCONCEPTO	TERRITORIO	SIN TERRITORIALIZAR 0	ÁVILA 1	BURGOS 2	LEÓN 3	PALENCIA 4	SALAMANCA 5	SEGOVIA 6	SORIA 7	VALLADOLID 8	ZAMORA 9	TOTAL
22121	OTRO MATERIAL SANITARIO	12.000		6.071	209	3.346				12.000		33.626
22199	OTROS SUMINISTROS	100.000	21.443	34.014	20.418	32.035	36.662	22.927	44.225	30.065	30.910	372.699
222	COMUNICACIONES	1.226				759			105			2.595
22201	POSTALES Y TELEGRÁFICAS	1.226										1.226
22299	OTRAS					759			105			1.369
223	TRANSPORTES	82.041	18.681	15.850	10.000	10.000	5.000	5.000	11.650	13.689	5.000	176.911
22300	TRANSPORTES	82.041	18.681	15.850	10.000	10.000	5.000	5.000	11.650	13.689	5.000	176.911
224	PRIMAS DE SEGUROS	15.506										15.506
22400	PRIMAS DE SEGUROS	15.506										15.506
225	TRIBUTOS	146.511	125	3.245	1.568	204	4.766	366		1.151	1.046	158.982
22500	I.B.I.	144.911										144.911
22501	IMPUESTO DE CIRCULACIÓN DE VEHÍCULOS			492		141	147	209		78	523	1.590
22502	I.T.V.	1.100										1.100
22503	OTRAS TASAS		125	2.753	1.568	63	4.619	157		1.073	523	10.881
22504	OTROS	500										500
226	GASTOS DIVERSOS	66.525										66.525
22603	JURÍDICOS Y CONTENCIOSOS	1.025										1.025
22606	REUNIONES, CONFERENCIA Y CURSOS	15.500										15.500
22609	ACTIVIDADES CULTURALES Y DEPORTIVAS	50.000										50.000
227	TRABAJO REALIZADOS POR OTRAS EMPRESAS Y PROFES.	93.920	34.086	157.071	5.405	44.998	5.124	34.323	146.064	95.406	3.083	619.480
22700	LIMPIEZA Y ASIO	22.127		28.226	5.405	44.998	5.124	32.342	40.000	30.000	3.083	211.305
22701	SEGURIDAD	18.920	11.959	128.845				1.981	70.000	53.006		284.711



**9.- Detalle económico territorial por servicios y subprogramas**

SECCIÓN 09 FAMILIA E IGUALDAD DE OPORTUNIDADES  
 SERVICIO 21 GERENCIA DE SERVICIOS SOCIALES  
 PROGRAMA 231B ACCIÓN SOCIAL  
 SUBPROGRAMA 231B03 ATENCIÓN A PERSONAS CON DISCAPACIDAD

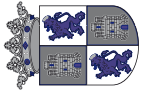
SUBCONCEPTO	TERRITORIO	SIN TERRITORIALIZAR	ÁVILA	BURGOS	LEÓN	PALENCIA	SALAMANCA	SEGOVIA	SORIA	VALLADOLID	ZAMORA	TOTAL
		0	1	2	3	4	5	6	7	8	9	
22799 OTROS		75.000							36.064	12.400		123.464
23 INDEMNIZACIONES POR RAZÓN DEL SERVICIO		15.000	555	3.447	2.092	2.382	4.974	476	3.848	2.510	2.300	37.584
230 DIETAS		5.000	555	2.052	1.046	470	3.040	157	1.966	1.847	1.568	17.701
23000 DIETAS		5.000	555	2.052	1.046	470	3.040	157	1.966	1.847	1.568	17.701
231 LOCOMOCIÓN		9.000		1.395	1.046	1.912	1.934	319	1.882	663	732	18.883
23100 LOCOMOCIÓN		9.000		1.395	1.046	1.912	1.934	319	1.882	663	732	18.883
233 OTRAS INDEMNIZACIONES		1.000										1.000
23300 OTRAS INDEMNIZACIONES		1.000										1.000
24 GASTOS DE PUBLICACIONES		24.000										24.000
240 GASTOS DE EDICIÓN Y DISTRIBUCIÓN		24.000										24.000
24000 GASTOS DE EDICIÓN Y DISTRIBUCIÓN		24.000										24.000
25 ACCIONES EN MATERIA SOCIAL		5.087.459	5966.545	9.099.916	6953.726	8.312.432	7.902.937	3.128.198	651.975	11.203.839	7.988.342	66.295.369
250 ACCIONES EN MATERIA SOCIAL		5.087.459	5966.545	9.099.916	6953.726	8.312.432	7.902.937	3.128.198	651.975	11.203.839	7.988.342	66.295.369
25000 ACCIONES EN MATERIA SOCIAL							699.168					699.168
25001 CONVENIOS A FAVOR DE PERSONAS CON DISCAPACIDAD		1.503.314	437.053	398.868	187.078	105.794	540.138	386.017	20.000	263.563	183.250	4.025.075
25002 CONCIERTOS A FAVOR DE PERSONAS CON DISCAPACIDAD		3.584.145	5.529.492	8.701.048	6.766.648	8.206.638	6.663.631	2.742.181	631.975	10.940.276	7.805.092	61.571.126
4 TRANSFERENCIAS CORRIENTES		7.451.779		80.380								7.532.159
46 A CORPORACIONES LOCALES		1.272.734		80.380								1.353.114
460 A CORPORACIONES LOCALES		1.272.734		80.380								1.353.114
46006 MANTENIMIENTO DE CENTROS DE DISCAPACITADOS		1.272.734		80.380								1.353.114
48 A FAMILIAS E INSTITUCIONES SIN FINES DE LUCRO		6.179.045										6.179.045



## 9.- Detalle económico territorial por servicios y subprogramas

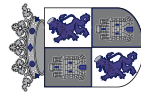
SECCIÓN 09 FAMILIA E IGUALDAD DE OPORTUNIDADES  
 SERVICIO 21 GERENCIA DE SERVICIOS SOCIALES  
 PROGRAMA 231B ACCIÓN SOCIAL  
 SUBPROGRAMA 231B03 ATENCIÓN A PERSONAS CON DISCAPACIDAD

SUBCONCEPTO	TERRITORIO	SIN TERRITORIALIZAR	ÁVILA	BURGOS	LEÓN	PALENCIA	SALAMANCA	SEGOVIA	SORIA	VALLADOLID	ZAMORA	TOTAL
0	1	2	3	4	5	6	7	8	9			
480	A. FAMILIAS E INSTITUCIONES SIN FINES DE LUCRO	6.179.045										6.179.045
4801	MANTENIMIENTO DE PROGRAMAS Y AYUDAS INDIVIDUALES	769.254										769.254
48028	FEAPS CASTILLA Y LEÓN	1.168.855										1.168.855
4802E	FED.CYL FAMILIARES DE ENFERMOS MENTALES FEAFES	1.604.359										1.604.359
4802R	ASOC.PARAPLÉJICOS Y GRANDES MINUSV.(ASPAYM) C. Y L.	490.662										490.662
4802S	FEDERACIÓN DE PERSONAS SORDAS DE C.Y.L.(FAPSCL)	511.920										511.920
4803C	FEDERACIÓN SÍNDROME DE DOWN DE CASTILLA Y LEÓN	268.585										268.585
4803D	FEDERACIÓN AUTISMO DE CASTILLA Y LEÓN	683.000										683.000
4803P	FED. ASPACE CASTELLANO-LEONESA	489.776										489.776
4803V	FUNDACIÓN ASPAYM CASTILLA Y LEÓN	107.134										107.134
48069	BECAS INCENTIVOS OCUPACIONALES	85.500										85.500
	<b>TOTAL OPERACIONES CORRIENTES</b>	<b>22.108.052</b>	<b>69.38.519</b>	<b>18.023.418</b>	<b>8.246.061</b>	<b>13.495.093</b>	<b>16.465.359</b>	<b>3.977.157</b>	<b>6.269.602</b>	<b>17.840.303</b>	<b>12.676.703</b>	<b>126.040.267</b>
6	INVERSIONES REALES	472.785										472.785
62	INVER.S.NUEVAS FUNCIONAMIENTO OPERATIVO SERVICIOS	100.000										100.000
626	MOBILIARIO	100.000										100.000
62600	MOBILIARIO	100.000										100.000
63	INVER.REPOSICIÓN FUNCIONAM. OPERATIVO SERVICIOS	372.785										372.785
631	CONSTRUCCIONES	372.785										372.785
63100	CONSTRUCCIONES	372.785										372.785
	<b>TOTAL OPERACIONES DE CAPITAL</b>	<b>472.785</b>										<b>472.785</b>
	<b>TOTAL OPERACIONES NO FINANCIERAS</b>	<b>22.580.837</b>	<b>69.38.519</b>	<b>18.023.418</b>	<b>8.246.061</b>	<b>13.495.093</b>	<b>16.465.359</b>	<b>3.977.157</b>	<b>6.269.602</b>	<b>17.840.303</b>	<b>12.676.703</b>	<b>126.513.052</b>



**9.- Detalle económico territorial por servicios y subprogramas**

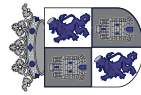
SECCIÓN	09	FAMILIA E IGUALDAD DE OPORTUNIDADES	SIN TERRITORIALIZAR	ÁVILA	BURGOS	LEÓN	PALENCIA	SALAMANCA	SEGOVIA	SORIA	VALLADOLID	ZAMORA	TOTAL
SERVICIO	21	GERENCIA DE SERVICIOS SOCIALES	0	1	2	3	4	5	6	7	8	9	
PROGRAMA	231B	ACCIÓN SOCIAL											
SUBPROGRAMA	231B03	ATENCIÓN A PERSONAS CON DISCAPACIDAD											
SUBCONCEPTO		TERRITORIO											
		TOTAL SUBPROGRAMA	22.580.837	69.385.519	18.023.418	8.246.061	13.495.093	16.465.359	3.977.157	6.269.602	17.840.303	12.676.703	126.513.052



**9.- Detalle económico territorial por servicios y subprogramas**

SECCIÓN 09 FAMILIA E IGUALDAD DE OPORTUNIDADES  
 SERVICIO 21 GERENCIA DE SERVICIOS SOCIALES  
 PROGRAMA 231B ACCIÓN SOCIAL  
 SUBPROGRAMA 231B04 ATENCIÓN A PERSONAS MAYORES

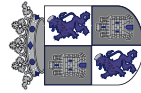
SUBCONCEPTO	TERRITORIO	SIN TERRITORIALIZAR	ÁVILA	BURGOS	LEÓN	PALENCIA	SALAMANCA	SEGOVIA	SORIA	VALLADOLID	ZAMORA	TOTAL
		0	1	2	3	4	5	6	7	8	9	
1	GASTOS DE PERSONAL	10.440.545	4.464.460	12.658.492	8.723.848	4.886.434	3.375.445	10.941.966	5.311.762	10.813.136	7.726.224	79.342.312
12	FUNCIONARIOS	1.015.195	497.648	748.667	601.005	428.166	448.407	649.562	242.940	461.473	509.617	5.602.680
120	RETRIBUCIONES BÁSICAS	567.284	303.484	467.736	371.405	258.569	277.160	401.530	152.995	289.399	315.684	3.405.246
12000	RETRIBUCIONES BÁSICAS	567.284	303.484	467.736	371.405	258.569	277.160	401.530	152.995	289.399	315.684	3.405.246
121	RETRIBUCIONES COMPLEMENTARIAS	447.911	194.164	280.931	229.600	169.597	171.247	248.032	89.945	172.074	193.933	2.197.434
12100	RETRIBUCIONES COMPLEMENTARIAS	447.911	194.164	280.931	229.600	169.597	171.247	248.032	89.945	172.074	193.933	2.197.434
13	LABORAL FIJO	6.279.135	2.714.600	8.390.715	5.692.771	3.212.996	2.088.457	7.051.922	3.367.734	7.577.856	5.122.987	51.499.173
130	RETRIBUCIONES BÁSICAS	1.918.565	2.249.612	6.905.921	4.704.920	2.680.680	1.740.225	5.854.502	2.770.001	6.238.774	4.211.828	39.275.028
13000	RETRIBUCIONES BÁSICAS	1.918.565	2.249.612	6.905.921	4.704.920	2.680.680	1.740.225	5.854.502	2.770.001	6.238.774	4.211.828	39.275.028
131	OTRAS REMUNERACIONES	4.360.570	464.988	1.484.794	987.851	532.316	348.232	1.197.420	597.733	1.339.082	911.159	12.224.145
13100	OTRAS REMUNERACIONES	4.360.570	464.988	1.484.794	987.851	532.316	348.232	1.197.420	597.733	1.339.082	911.159	12.224.145
13101	COMPLEMENTO A ATENCIÓN CONTINUADA	2.326.350										2.326.350
14	LABORAL EVENTUAL	985.127	161.277	434.406	301.744	50.221	14.899	583.142	409.582	1.468.777	221.145	3.308.420
140	RETRIBUCIONES BÁSICAS	412.786	133.543	354.148	244.510	401.39	12.673	471.569	332.739	1.189.92	184.163	2.305.262
14000	RETRIBUCIONES BÁSICAS	412.786	133.543	354.148	244.510	401.39	12.673	471.569	332.739	1.189.92	184.163	2.305.262
141	OTRAS REMUNERACIONES	572.341	27.734	80.258	57.234	10.082	2.226	111.573	76.843	27.885	36.982	1.003.158
14100	OTRAS REMUNERACIONES	572.341	27.734	80.258	57.234	10.082	2.226	111.573	76.843	27.885	36.982	1.003.158
14101	COMPLEMENTO A ATENCIÓN CONTINUADA	356.600										356.600
16	INCENTIVOS AL RENDIMIENTO	113.528	50.890	82.634	65.920	45.229	46.551	67.513	25.217	49.731	54.562	601.775
160	PRODUCTIVIDAD	110.328	50.890	82.634	65.920	45.229	46.551	67.513	25.217	49.731	54.562	598.575
16000	PRODUCTIVIDAD	110.328	50.890	82.634	65.920	45.229	46.551	67.513	25.217	49.731	54.562	598.575



**9.- Detalle económico territorial por servicios y subprogramas**

SECCIÓN 09 FAMILIA E IGUALDAD DE OPORTUNIDADES  
 SERVICIO 21 GERENCIA DE SERVICIOS SOCIALES  
 PROGRAMA 231B ACCIÓN SOCIAL  
 SUBPROGRAMA 231B04 ATENCIÓN A PERSONAS MAYORES

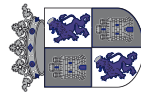
SUBCONCEPTO	TERRITORIO	SIN TERRITORIALIZAR	ÁVILA	BURGOS	LEÓN	PALENCIA	SALAMANCA	SEGOVIA	SORIA	VALLADOLID	ZAMORA	TOTAL
161	GRATIFICACIONES	0	3.200								9	3.200
16100	GRATIFICACIONES		3.200									3.200
17	CUOTAS Y PRESTACIONES A CARGO DE LA COMUNIDAD	2.047.560	10.40.045	3.002.070	2.062.408	1.149.822	777.131	2.589.827	1.266.289	2.577.199	1.817.913	18.330.264
170	SEGURIDAD SOCIAL PERSONAL LABORAL	1.793.453	909.798	2.800.339	1.902.672	1.037.311	669.024	2.417.510	1.198.566	2.448.684	1.685.508	16.862.865
17000	SEGURIDAD SOCIAL PERSONAL LABORAL	1.793.453	909.798	2.800.339	1.902.672	1.037.311	669.024	2.417.510	1.198.566	2.448.684	1.685.508	16.862.865
171	SEGURIDAD SOCIAL PERSONAL NO LABORAL	254.107	130.247	201.731	159.736	112.511	108.107	172.317	67.723	128.515	132.405	1.467.399
17100	SEGURIDAD SOCIAL PERSONAL NO LABORAL	254.107	130.247	201.731	159.736	112.511	108.107	172.317	67.723	128.515	132.405	1.467.399
2	GASTOS CORRIENTES EN BIENES Y SERVICIOS	11.636.004	8.845.762	10.032.414	15.665.892	11.479.751	7.816.976	5.817.252	4.876.021	12.564.311	11.991.302	100.725.685
20	ARRENDAMIENTOS Y CÁNONES	1.000					37.421					38.421
202	ARRENDAMIENTOS DE EDIFICIOS Y OTRAS CONSTRUCCIONES	1.000					37.421					38.421
20200	ARRENDAMIENTOS DE EDIFICIOS Y OTRAS CONSTRUCCIONES	1.000					37.421					38.421
21	REPARACIONES, MANTENIMIENTO Y CONSERVACIÓN	246.467	45.224	94.888	113.220	73.343	53.492	62.678	54.262	77.710	96.489	917.773
210	INFRAESTRUCTURA Y BIENES NATURALES	2.000		4.000						1.000		7.000
21000	INFRAESTRUCTURA	2.000		4.000						1.000		7.000
212	EDIFICIOS Y OTRAS CONSTRUCCIONES	204.467	22.992	54.985	58.193	21.263	8.812	32.612	40.116	23.551	26.470	493.461
21200	EDIFICIOS Y OTRAS CONSTRUCCIONES	204.467	22.992	54.985	58.193	21.263	8.812	32.612	40.116	23.551	26.470	493.461
213	MAQUINARIA, INSTALACIONES Y UTILLAJE	40.000	15.000	33.112	47.487	46.816	35.558	20.859	10.256	45.444	68.959	363.491
21300	MAQUINARIA, INSTALACIONES Y UTILLAJE	40.000	15.000	33.112	47.487	46.816	35.558	20.859	10.256	45.444	68.959	363.491
214	ELEMENTOS DE TRANSPORTE			1.095	1.294			1.182	1.568	1.592	601	7.332
21400	ELEMENTOS DE TRANSPORTE			1.095	1.294			1.182	1.568	1.592	601	7.332
215	MOBILIARIO Y ENSERES		7.232		4.991	4.335	8.269	7.858	2.322	4.042		39.049



**9.- Detalle económico territorial por servicios y subprogramas**

**SECCIÓN 09 FAMILIA E IGUALDAD DE OPORTUNIDADES**  
**SERVICIO 21 GERENCIA DE SERVICIOS SOCIALES**  
**PROGRAMA 231B ACCIÓN SOCIAL**  
**SUBPROGRAMA 231B04 ATENCIÓN A PERSONAS MAYORES**

SUBCONCEPTO	TERRITORIO	SIN TERRITORIALIZAR	ÁVILA	BURGOS	LEÓN	PALENCIA	SALAMANCA	SEGOVIA	SORIA	VALLADOLID	ZAMORA	TOTAL
		0	1	2	3	4	5	6	7	8	9	
21500	MOBILIARIO Y ENSERES		7.232		4.991	4.335	8.269	7.858	2.322	4.042		39.049
216	EQUIPOS PARA PROCESOS DE LA INFORMACIÓN			1.696	1.255	929	853	167		2.081	459	7.440
21600	EQUIPOS PARA PROCESOS DE LA INFORMACIÓN			1.696	1.255	929	853	167		2.081	459	7.440
<b>22</b>	<b>MATERIAL., SUMINISTROS Y OTROS</b>	<b>9.824.593</b>	<b>1.085.486</b>	<b>2.251.166</b>	<b>1.846.188</b>	<b>1.129.283</b>	<b>777.761</b>	<b>2.014.444</b>	<b>1.015.777</b>	<b>2.598.009</b>	<b>1.092.589</b>	<b>23.635.296</b>
220	MATERIAL DE OFICINA	56.000	1.696	2.143	3.111	9.010	14.190	11.694	13.994	8.449	8.606	128.893
22000	ORDINARIO NO INVENTARIABLE	42.000										42.000
22001	PRENSA, REVISTAS, LIBROS Y PUBLICACIONES		1.696	2.143	3.111	9.010	14.190	11.694	13.994	8.449	8.606	72.893
22002	MATERIAL INFORMÁTICO NO INVENTARIABLE	14.000										14.000
221	SUMINISTROS	9.102.074	390.172	962.943	482.545	628.018	318.557	883.218	310.700	1.465.191	507.953	15.051.371
22100	ENERGÍA ELÉCTRICA	1.956.353										1.956.353
22101	AGUA	114.066	34.044	34.305	34.617	32.337	32.473	34.069	35.510	39.250	39.860	430.531
22102	GAS Y CALEFACCIÓN	4.076.583	50.087	56.777	68.423	63.256	60.199	59.174	67.343	67.204	62.474	4.631.520
22103	COMBUSTIBLE PARA VEHICULOS			4.139	1.553		703	2.039	1.046	1.249	1.638	12.367
22104	VESTUARIO		16.049	20.835	18.183	15.482	12.211	20.769	16.205	21.920	17.466	159.120
22105	PRODUCTOS ALIMENTICIOS	1.748.108	221.350	623.775	324.139	481.518	185.055	694.360	160.882	794.608	355.995	5.589.790
22106	PRODUCTOS FARMACÉUTICOS		1.568	17.588	16.937	5.700	12.203	2.784	2.927	374.944	11.985	446.636
22107	PRODUCTOS DE CONSUMO ESPECÍFICO	26.954	10.006	4.053	12.060		5.713	5.123	5.787	7.598	6.890	84.184
22108	SUM.MATER.DEPORTIVO, DIDÁCTICO Y CULTURAL.	10.000						1.840		1.021		12.861
22109	LENERÍA	604.175	6.273	13.561	314	14.409		9.608			6.624	654.964
22111	SUM.REPUEST.MAQUINARIA,UTILLAJE Y ELEM.TRANSPORTE	127.268	6.618	33.509	1.568	9.932		14.020		956		193.871
22112	SUM.MATER.ELECTRÓN.,ELÉCTRICO Y DE COMUNICACIONES	91.030	4.177	17.779	2.091	5.384		5.600		1.241		130.330
22115	INSTRUMENTAL Y PEQUEÑO UTILLAJE SANITARIO			5.175	1.046			408			693	7.322

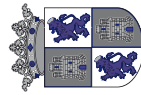


**9.- Detalle económico territorial por servicios y subprogramas**

SECCIÓN 09 FAMILIA E IGUALDAD DE OPORTUNIDADES  
 SERVICIO 21 GERENCIA DE SERVICIOS SOCIALES  
 PROGRAMA 231B ACCIÓN SOCIAL  
 SUBPROGRAMA 231B04 ATENCIÓN A PERSONAS MAYORES

SUBCONCEPTO	TERRITORIO	SIN TERRITORIALIZAR	ÁVILA	BURGOS	LEÓN	PALENCIA	SALAMANCA	SEGOVIA	SORIA	VALLADOLID	ZAMORA	TOTAL
		0	1	2	3	4	5	6	7	8	9	
22121	OTRO MATERIAL SANITARIO	256.990		81.447	1.614		10.000	33.424		155.200	1.300	539.575
22199	OTROS SUMINISTROS	90.947	40.000	50.000					21.000			201.947
222	COMUNICACIONES	38.095										38.095
22201	POSTALES Y TELEGRÁFICAS	10.232										10.232
22204	SERVICIOS DE TELECOMUNICACIONES	27.491										27.491
22299	OTRAS	372										372
223	TRANSPORTES		1.588	5.707	2.268	1.011	885	909	5.228	6.854	2.561	27.011
22300	TRANSPORTES		1.588	5.707	2.268	1.011	885	909	5.228	6.854	2.561	27.011
225	TRIBUTOS	447.692	3.241	4.823	15.331	15.446	5.081	1.810	523	1.382	314	495.643
22500	I.B.I.	444.181										444.181
22501	IMPUESTO DE CIRCULACIÓN DE VEHÍCULOS	2.297										2.297
22502	I.T.V.	1.214										1.214
22503	OTRAS TASAS		3.241	4.791	14.704	15.446	4.870	1.705	314	1.382	314	46.767
22504	OTROS			32	627		211	105	209			1.184
226	GASTOS DIVERSOS	23.243	134.600	54.706	116.183	104.994	135.838	90.105	123.597	169.500	138.719	1.091.485
22603	JURÍDICOS Y CONTENCIOSOS	3.412										3.412
22606	REUNIONES, CONFERENCIA Y CURSOS	10.000										10.000
22608	GASTOS DE INSERCIÓN EN BOLETINES OFICIALES	1.558										1.558
22609	ACTIVIDADES CULTURALES Y DEPORTIVAS	8.273	134.600	54.706	116.183	104.994	135.838	90.105	123.597	169.500	138.719	1.076.515
227	TRABAJO REALIZADOS POR OTRAS EMPRESAS Y PROFES.	157.489	554.189	1.220.844	1.226.750	370.804	303.210	1.026.708	561.735	946.633	434.456	6.802.798
22700	LIMPIEZA Y ASEO		100.000	152.094	182.000	339.000	297.962	288.574	2.102.35	350.953	230.109	2.150.927
22701	SEGURIDAD	10.523							1.000		14.114	25.637

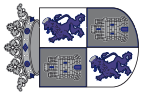




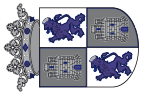
**9.- Detalle económico territorial por servicios y subprogramas**

**SECCIÓN 09 FAMILIA E IGUALDAD DE OPORTUNIDADES**  
**SERVICIO 21 GERENCIA DE SERVICIOS SOCIALES**  
**PROGRAMA 231B ACCIÓN SOCIAL**  
**SUBPROGRAMA 231B04 ATENCIÓN A PERSONAS MAYORES**

SUBCONCEPTO	TERRITORIO	SIN TERRITORIALIZAR	ÁVILA	BURGOS	LEÓN	PALENCIA	SALAMANCA	SEGOVIA	SORIA	VALLADOLID	ZAMORA	TOTAL
		0	1	2	3	4	5	6	7	8	9	
22704	CUSTODIA, DEPÓSITO Y ALMACENAJE.	31.519										31.519
22706	ESTUDIOS Y TRABAJOS TÉCNICOS	115.447										115.447
22799	OTROS		454.189	1.068.750	1.044.750	31.804	5.248	738.134	350.500	595.680	190.213	4.479.268
<b>23</b>	<b>INDEMNIZACIONES POR RAZÓN DEL SERVICIO</b>	<b>10.533</b>	<b>2.074</b>	<b>1.811</b>	<b>1.639</b>	<b>1.621</b>	<b>1.590</b>	<b>1.591</b>	<b>2.127</b>	<b>2.356</b>	<b>2.159</b>	<b>27.501</b>
230	DIETAS	1.033	1.000	772	639	621	590	491	627	356	1.159	7.288
23000	DIETAS	1.033	1.000	772	639	621	590	491	627	356	1.159	7.288
231	LOCOMOCIÓN	9.500	1.074	1.039	1.000	1.000	1.000	1.100	1.500	2.000	1.000	20.213
23100	LOCOMOCIÓN	9.500	1.074	1.039	1.000	1.000	1.000	1.100	1.500	2.000	1.000	20.213
<b>25</b>	<b>ACCIONES EN MATERIA SOCIAL</b>	<b>1.553.411</b>	<b>7.712.978</b>	<b>7.684.549</b>	<b>13.704.845</b>	<b>10.275.504</b>	<b>6.946.712</b>	<b>3.738.539</b>	<b>3.803.855</b>	<b>9.886.236</b>	<b>10.800.065</b>	<b>76.106.694</b>
250	ACCIONES EN MATERIA SOCIAL	1.553.411	7.712.978	7.684.549	13.704.845	10.275.504	6.946.712	3.738.539	3.803.855	9.886.236	10.800.065	76.106.694
25000	ACCIONES EN MATERIA SOCIAL			1.919.794	847.433				1.313.541			4.080.768
25003	CONVENIOS A FAVOR DE PERSONAS MAYORES	477.963	19.366	19.366	19.366	19.366	19.366	19.366	19.366	19.366	19.366	652.257
25004	CONCIERTOS A FAVOR DE PERSONAS MAYORES	1.075.448	7.693.612	5.764.759	12.838.046	10.256.138	6.927.346	3.719.173	2.470.948	9.866.870	10.780.699	71.373.669
<b>4</b>	<b>TRANSFERENCIAS CORRIENTES</b>	<b>2.297.682</b>										<b>2.297.682</b>
<b>48</b>	<b>A FAMILIAS E INSTITUCIONES SIN FINES DE LUCRO</b>	<b>2.297.682</b>										<b>2.297.682</b>
480	A FAMILIAS E INSTITUCIONES SIN FINES DE LUCRO	2.297.682										2.297.682
48030	MANTENIMIENTO PLAZAS RESIDENCIALES	236.682										236.682
480D3	MANTENIMIENTO Y PROGRAMAS DE ACTIVIDADES	2.061.000										2.061.000
	<b>TOTAL OPERACIONES CORRIENTES</b>	<b>24.574.231</b>	<b>13.310.222</b>	<b>22.690.906</b>	<b>24.389.740</b>	<b>16.366.185</b>	<b>11.192.421</b>	<b>16.759.218</b>	<b>10.187.783</b>	<b>23.377.447</b>	<b>19.717.526</b>	<b>182.365.679</b>
<b>6</b>	<b>INVERSIONES REALES</b>	<b>1.012.906</b>						<b>64.493</b>				<b>1.077.399</b>



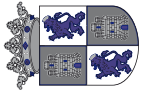
<b>9.- Detalle económico territorial por servicios y subprogramas</b>												
SECCIÓN	09	FAMILIA E IGUALDAD DE OPORTUNIDADES										
SERVICIO	21	GERENCIA DE SERVICIOS SOCIALES										
PROGRAMA	231B	ACCIÓN SOCIAL										
SUBPROGRAMA	231B04	ATENCIÓN A PERSONAS MAYORES										
SUBCONCEPTO	TERRITORIO	SIN TERRITORIALIZAR	ÁVILA	BURGOS	LEÓN	PALENCIA	SALAMANCA	SEGOVIA	SORIA	VALLADOLID	ZAMORA	TOTAL
62	INVER.S.NUEVAS FUNCIONAMIENTO OPERATIVO SERVICIOS	0	512.906								9	512.906
621	CONSTRUCCIONES		252.906									252.906
62100	CONSTRUCCIONES		252.906									252.906
623	MAQUINARIA, INSTALACIONES Y UTILILLAJE		260.000									260.000
62300	MAQUINARIA		260.000									260.000
63	INVER.S.REPOSICIÓN FUNCIONAM. OPERATIVO SERVICIOS		500.000					64.493				564.493
631	CONSTRUCCIONES		500.000					64.493				564.493
63100	CONSTRUCCIONES		500.000					64.493				564.493
7	TRANSFERENCIAS DE CAPITAL				1.986.435							1.986.435
76	A CORPORACIONES LOCALES				1.986.435							1.986.435
760	A CORPORACIONES LOCALES				1.986.435							1.986.435
76004	INVERSIONES DESTINADAS A PERSONAS MAYORES				1.986.435							1.986.435
	TOTAL OPERACIONES DE CAPITAL		1.012.906					64.493				3.063.834
	TOTAL OPERACIONES NO FINANCIERAS		25.387.137	13.310.222	22.690.906	16.366.185	11.192.421	16.823.711	10.187.783	23.377.447	19.717.526	185.429.513
	TOTAL SUBPROGRAMA		25.387.137	13.310.222	22.690.906	16.366.185	11.192.421	16.823.711	10.187.783	23.377.447	19.717.526	185.429.513



**9.- Detalle económico territorial por servicios y subprogramas**

SECCIÓN 09 FAMILIA E IGUALDAD DE OPORTUNIDADES  
 SERVICIO 21 GERENCIA DE SERVICIOS SOCIALES  
 PROGRAMA 231B ACCIÓN SOCIAL  
 SUBPROGRAMA 231B05 ATENCIÓN A LA INFANCIA

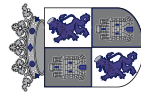
SUBCONCEPTO	TERRITORIO	SIN TERRITORIALIZAR 0	ÁVILA 1	BURGOS 2	LEÓN 3	PALENCIA 4	SALAMANCA 5	SEGOVIA 6	SORIA 7	VALLADOLID 8	ZAMORA 9	TOTAL
1	GASTOS DE PERSONAL	4.808.028	1.675.039	1.596.935	2.306.713	904.128	3.050.373	283.345	274.813	2.327.327	618.220	17.844.921
12	FUNCIONARIOS	1.370.395	241.201	326.579	560.159	278.945	473.931	201.739	120.288	436.482	241.991	4.251.710
120	RETRIBUCIONES BÁSICAS	777.506	138.180	194.503	337.809	169.915	286.905	120.291	72.242	254.556	144.624	2.496.531
12000	RETRIBUCIONES BÁSICAS	777.506	138.180	194.503	337.809	169.915	286.905	120.291	72.242	254.556	144.624	2.496.531
121	RETRIBUCIONES COMPLEMENTARIAS	592.889	103.021	132.076	222.350	109.030	187.026	81.448	48.046	181.926	97.367	1.755.179
12100	RETRIBUCIONES COMPLEMENTARIAS	592.889	103.021	132.076	222.350	109.030	187.026	81.448	48.046	181.926	97.367	1.755.179
13	LABORAL FIJO	1.954.335	991.347	867.840	1.141.314	390.640	1.738.334		58.238	1.278.591	193.715	8.614.354
130	RETRIBUCIONES BÁSICAS	1.346.370	828.583	714.679	949.330	319.903	1.440.227		44.866	1.062.784	157.143	6.863.885
13000	RETRIBUCIONES BÁSICAS	1.346.370	828.583	714.679	949.330	319.903	1.440.227		44.866	1.062.784	157.143	6.863.885
131	OTRAS REMUNERACIONES	607.965	162.764	153.161	191.984	70.737	298.107		13.372	215.807	36.572	1.750.469
13100	OTRAS REMUNERACIONES	607.965	162.764	153.161	191.984	70.737	298.107		13.372	215.807	36.572	1.750.469
13101	COMPLEMENTO A ATENCIÓN CONTINUADA	175.950										175.950
14	LABORAL EVENTUAL	264.955	24.863		20.514		77.258		24.446	24.942	24.863	461.841
140	RETRIBUCIONES BÁSICAS	143.002	20.070	16.237	16.237		61.459		19.653	20.218	20.070	300.709
14000	RETRIBUCIONES BÁSICAS	143.002	20.070	16.237	16.237		61.459		19.653	20.218	20.070	300.709
141	OTRAS REMUNERACIONES	121.953	4.793		4.277		15.799		4.793	4.724	4.793	161.132
14100	OTRAS REMUNERACIONES	121.953	4.793		4.277		15.799		4.793	4.724	4.793	161.132
14101	COMPLEMENTO A ATENCIÓN CONTINUADA	44.425										44.425
16	INCENTIVOS AL RENDIMIENTO	190.084	28.464	37.788	64.879	32.109	56.741	24.158	12.435	51.249	27.269	525.176
160	PRODUCTIVIDAD	160.084	28.464	37.788	64.879	32.109	56.741	24.158	12.435	51.249	27.269	495.176
16000	PRODUCTIVIDAD	160.084	28.464	37.788	64.879	32.109	56.741	24.158	12.435	51.249	27.269	495.176



### 9.- Detalle económico territorial por servicios y subprogramas

SECCIÓN 09 FAMILIA E IGUALDAD DE OPORTUNIDADES  
 SERVICIO 21 GERENCIA DE SERVICIOS SOCIALES  
 PROGRAMA 231B ACCIÓN SOCIAL  
 SUBPROGRAMA 231B05 ATENCIÓN A LA INFANCIA

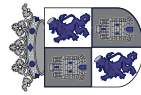
SUBCONCEPTO	TERRITORIO	SIN TERRITORIALIZAR	ÁVILA	BURGOS	LEÓN	PALENCIA	SALAMANCA	SEGOVIA	SORIA	VALLADOLID	ZAMORA	TOTAL
		0	1	2	3	4	5	6	7	8	9	
161	GRATIFICACIONES	30.000										30.000
16100	GRATIFICACIONES	30.000										30.000
<b>17</b>	<b>CUOTAS Y PRESTACIONES A CARGO DE LA COMUNIDAD</b>	<b>1.028.259</b>	<b>389.164</b>	<b>364.728</b>	<b>519.847</b>	<b>202.434</b>	<b>704.109</b>	<b>57.448</b>	<b>59.406</b>	<b>536.063</b>	<b>130.382</b>	<b>3.991.840</b>
170	SEGURIDAD SOCIAL PERSONAL LABORAL	710.396	320.974	272.636	369.117	123.245	572.125		25.962	412.002	68.632	2.875.089
17000	SEGURIDAD SOCIAL PERSONAL LABORAL	710.396	320.974	272.636	369.117	123.245	572.125		25.962	412.002	68.632	2.875.089
171	SEGURIDAD SOCIAL PERSONAL NO LABORAL	317.863	68.190	92.092	150.730	79.189	131.984	57.448	33.444	124.061	61.750	1.116.751
17100	SEGURIDAD SOCIAL PERSONAL NO LABORAL	317.863	68.190	92.092	150.730	79.189	131.984	57.448	33.444	124.061	61.750	1.116.751
<b>2</b>	<b>GASTOS CORRIENTES EN BIENES Y SERVICIOS</b>	<b>5.480.381</b>	<b>728.630</b>	<b>1.199.316</b>	<b>2.543.727</b>	<b>1.891.436</b>	<b>1.359.054</b>	<b>917.312</b>	<b>741.223</b>	<b>8.859.541</b>	<b>1.220.907</b>	<b>24.941.527</b>
<b>20</b>	<b>ARRENDAMIENTOS Y CÁNONES</b>	<b>10.500</b>										<b>10.500</b>
202	ARRENDAMIENTOS DE EDIFICIOS Y OTRAS CONSTRUCCIONES	10.500										10.500
20200	ARRENDAMIENTOS DE EDIFICIOS Y OTRAS CONSTRUCCIONES	10.500										10.500
<b>21</b>	<b>REPARACIONES, MANTENIMIENTO Y CONSERVACIÓN</b>	<b>68.943</b>	<b>2.580</b>	<b>40.75</b>	<b>7.351</b>	<b>2.523</b>	<b>2.773</b>			<b>56.089</b>	<b>1.469</b>	<b>145.803</b>
210	INFRAESTRUCTURA Y BIENES NATURALES	3.787		1.369								5.156
21000	INFRAESTRUCTURA	3.787		1.369								5.156
212	EDIFICIOS Y OTRAS CONSTRUCCIONES	49.187			3.840					46.109		99.136
21200	EDIFICIOS Y OTRAS CONSTRUCCIONES	49.187			3.840					46.109		99.136
213	MAQUINARIA, INSTALACIONES Y UTILLAJE		1.347	1.663	1.697	1.880	1.313			9.083	1.469	18.452
21300	MAQUINARIA, INSTALACIONES Y UTILLAJE		1.347	1.663	1.697	1.880	1.313			9.083	1.469	18.452
214	ELEMENTOS DE TRANSPORTE	2.125										2.125
21400	ELEMENTOS DE TRANSPORTE	2.125										2.125
215	MOBILIARIO Y ENSERES	10.500	1.233	1.043	1.814	643	1.460			897		17.590



**9.- Detalle económico territorial por servicios y subprogramas**

SECCIÓN 09 FAMILIA E IGUALDAD DE OPORTUNIDADES  
 SERVICIO 21 GERENCIA DE SERVICIOS SOCIALES  
 PROGRAMA 231B ACCIÓN SOCIAL  
 SUBPROGRAMA 231B05 ATENCIÓN A LA INFANCIA

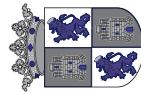
SUBCONCEPTO	TERRITORIO	SIN TERRITORIALIZAR	ÁVILA	BURGOS	LEÓN	PALENCIA	SALAMANCA	SEGOVIA	SORIA	VALLADOLID	ZAMORA	TOTAL
	0	1	2	3	4	5	6	7	8	9		
21500 MOBILIARIO Y ENSERES		10.500	1.233	1.043	1.814	643	1.460			897		17.590
216 EQUIPOS PARA PROCESOS DE LA INFORMACIÓN		3.344										3.344
21600 EQUIPOS PARA PROCESOS DE LA INFORMACIÓN		3.344										3.344
<b>22 MATERIAL., SUMINISTROS Y OTROS</b>		<b>511.959</b>	<b>210.826</b>	<b>177.899</b>	<b>265.004</b>	<b>96.305</b>	<b>176.183</b>	<b>64.309</b>	<b>104.072</b>	<b>71.572.114</b>	<b>88.640</b>	<b>8.882.411</b>
220 MATERIAL DE OFICINA		6.570	1.324	1.425	1.798	1.478	1.172	1.205	1.949	1.069	1.402	19.392
22001 PRENSA, REVISTAS, LIBROS Y PUBLICACIONES		1.144	1.324	1.425	1.798	1.478	1.172	1.205	1.949	1.069	1.402	13.966
22002 MATERIAL INFORMÁTICO NO INVENTARIABLE		5.426										5.426
221 SUMINISTROS		399.969	97.644	85.941	169.921	56.273	145.952	60.097	55.997	272.943	54.699	1.399.436
22100 ENERGÍA ELÉCTRICA		120.000										120.000
22101 AGUA		29.547	3.583	2.143	3.016	1.000	8.101	1.000	1.000	30.428	1.000	80.818
22102 GAS Y CALEFACCIÓN		50.000	15.662	36.288	78.563	11.871	12.800	15.000	15.000	111.686	11.408	358.278
22103 COMBUSTIBLE PARA VEHÍCULOS		2.475	1.000	1.094	1.909	1.000	1.746	1.000	1.000	1.772	1.000	13.996
22104 VESTUARIO			3.131	3.064	2.292	1.335	2.696	2.000	2.000	5.987	2.000	24.505
22105 PRODUCTOS ALIMENTICIOS		164.074	49.329	23.381	58.347	26.337	87.860	20.000	20.000	84.952	20.733	555.013
22106 PRODUCTOS FARMACÉUTICOS		6.192	1.370	1.370			2.326			3.197		13.085
22107 PRODUCTOS DE CONSUMO ESPECÍFICO		14.618	11.741	7.981	12.960	7.477	13.872			18.229	1.571	88.449
22111 SUM.REPUES.T.MAQUINARIA.UTILLAJE Y ELEM.TRANSPORTE		5.563	2.381	4.848	7.236	1.322	400	5.330	3.280	5.292	3.337	38.989
22112 SUM.MATER.ELECTRÓN.,ELÉCTRICO Y DE COMUNICACIONES										1.353	1.650	3.003
22121 OTRO MATERIAL SANITARIO		7.500										7.500
22199 OTROS SUMINISTROS			10.817	5.772	5.598	5.931	16.151	15.767	13.717	10.047	12.000	95.800
222 COMUNICACIONES		375										375
22201 POSTALES Y TELEGRÁFICAS		375										375



**9.- Detalle económico territorial por servicios y subprogramas**

SECCIÓN 09 FAMILIA E IGUALDAD DE OPORTUNIDADES  
 SERVICIO 21 GERENCIA DE SERVICIOS SOCIALES  
 PROGRAMA 231B ACCIÓN SOCIAL  
 SUBPROGRAMA 231B05 ATENCIÓN A LA INFANCIA

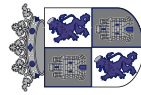
SUBCONCEPTO	TERRITORIO	SIN TERRITORIALIZAR	ÁVILA	BURGOS	LEÓN	PALENCIA	SALAMANCA	SEGOVIA	SORIA	VALLADOLID	ZAMORA	TOTAL
		0	1	2	3	4	5	6	7	8	9	
223	TRANSPORTES		2.125	2.430	2.281	2.849	2.446	2.007	2.263	2.138	1.679	20.218
22300	TRANSPORTES		2.125	2.430	2.281	2.849	2.446	2.007	2.263	2.138	1.679	20.218
224	PRIMAS DE SEGUROS	16.201										16.201
22400	PRIMAS DE SEGUROS	16.201										16.201
225	TRIBUTOS	50.068	1.625	1.359	1.985	1.363	1.653	1.000	1.000	1.278	1.025	62.356
22500	I.B.I.	40.265										40.265
22501	IMPUESTO DE CIRCULACIÓN DE VEHICULOS	1.814										1.814
22502	I.T.V.	2.044										2.044
22503	OTRAS TASAS	5.945	1.625	1.359	1.985	1.363	1.653	1.000	1.000	1.278	1.025	18.233
226	GASTOS DIVERSOS	38.776										38.776
22603	JURÍDICOS Y CONTENCIOSOS	32.476										32.476
22606	REUNIONES, CONFERENCIA Y CURSOS	1.550										1.550
22609	ACTIVIDADES CULTURALES Y DEPORTIVAS	4.750										4.750
227	TRABAJOS REALIZADOS POR OTRAS EMPRESAS Y PROFES.		108.108	86.744	89.019	34.342	24.960		42.863	6.879.786	29.835	7.295.657
22700	LIMPIEZA Y ASIO		20.391	10.298	15.408	4.884				77.500	6.500	134.981
22701	SEGURIDAD		87.717	76.446	73.611	29.458	24.960		42.863	991.152	23.335	1.349.542
22799	OTROS									5.811.134		5.811.134
<b>23</b>	<b>INDEMNIZACIONES POR RAZÓN DEL SERVICIO</b>	<b>9.129</b>	<b>1.849</b>	<b>1.022</b>	<b>1.687</b>	<b>1.336</b>	<b>1.520</b>	<b>1.244</b>	<b>936</b>	<b>1.439</b>	<b>1.111</b>	<b>21.873</b>
230	DIETAS	1.134	1.289	695	1.187	826	786	749	498	677	660	8.501
23000	DIETAS	1.134	1.289	695	1.187	826	786	749	498	677	660	8.501
231	LOCOMOCIÓN	6.301	560	927	500	510	734	495	438	762	451	11.678
23100	LOCOMOCIÓN	6.301	560	927	500	510	734	495	438	762	451	11.678



## 9.- Detalle económico territorial por servicios y subprogramas

SECCIÓN 09 FAMILIA E IGUALDAD DE OPORTUNIDADES  
 SERVICIO 21 GERENCIA DE SERVICIOS SOCIALES  
 PROGRAMA 231B ACCIÓN SOCIAL  
 SUBPROGRAMA 231B05 ATENCIÓN A LA INFANCIA

SUBCONCEPTO	TERRITORIO	SIN TERRITORIALIZAR	ÁVILA	BURGOS	LEÓN	PALENCIA	SALAMANCA	SEGOVIA	SORIA	VALLADOLID	ZAMORA	TOTAL
0	1	2	3	4	5	6	7	8	9			
233	OTRAS INDEMNIZACIONES	1.694										1.694
23300	OTRAS INDEMNIZACIONES	1.694										1.694
<b>24</b>	<b>GASTOS DE PUBLICACIONES</b>	<b>25.000</b>										<b>25.000</b>
240	GASTOS DE EDICIÓN Y DISTRIBUCIÓN	25.000										25.000
24000	GASTOS DE EDICIÓN Y DISTRIBUCIÓN	25.000										25.000
<b>25</b>	<b>ACCIONES EN MATERIA SOCIAL</b>	<b>4.854.850</b>	<b>513.375</b>	<b>1.015.720</b>	<b>2.269.685</b>	<b>1.791.272</b>	<b>1.178.578</b>	<b>851.759</b>	<b>636.215</b>	<b>1.644.799</b>	<b>1.129.687</b>	<b>15.885.940</b>
250	ACCIONES EN MATERIA SOCIAL	4.320.000	449.910	817.180	1.947.727	1.646.313	993.489	748.212	537.387	1.421.951	1.032.325	13.914.494
25000	ACCIONES EN MATERIA SOCIAL	4.320.000	449.910	817.180	1.947.727	1.646.313	993.489	748.212	537.387	1.421.951	1.032.325	13.914.494
251	ACCIONES A FAVOR DE FAMILIA ACOGEDORA DE MENORES	534.850	63.465	184.743	294.149	116.982	167.982	102.413	98.828	196.792	77.815	1.838.019
25100	ACCIONES A FAVOR DE FAMILIA ACOGEDORA DE MENORES	534.850	63.465	184.743	294.149	116.982	167.982	102.413	98.828	196.792	77.815	1.838.019
252	ACCIONES FAVOR FAMILIA MENORES EXPTE. PROTECCIÓN			13.797	27.809	27.977	17.107	1.134		26.056	19.547	133.427
25200	ACCIONES FAVOR FAMILIA MENORES EXPTE. PROTECCIÓN			13.797	27.809	27.977	17.107	1.134		26.056	19.547	133.427
<b>4</b>	<b>TRANSFERENCIAS CORRIENTES</b>	<b>7.148.637</b>										<b>7.148.637</b>
<b>46</b>	<b>A. CORPORACIONES LOCALES</b>	<b>5.760.640</b>										<b>5.760.640</b>
460	A. CORPORACIONES LOCALES	5.760.640										5.760.640
46019	PREVENCIÓN CENTROS DÍA Y APOYO FAMILIAS	5.760.640										5.760.640
<b>48</b>	<b>A. FAMILIAS E INSTITUCIONES SIN FINES DE LUCRO</b>	<b>1.387.997</b>										<b>1.387.997</b>
480	A. FAMILIAS E INSTITUCIONES SIN FINES DE LUCRO	1.387.997										1.387.997
48001	PROGRAMA DE ACOGIMIENTOS FAMILIARES	475.756										475.756
48034	PREVENCIÓN CENTROS DE DÍA Y APOYO A FAMILIAS	912.241										912.241
	<b>TOTAL OPERACIONES CORRIENTES</b>	<b>17.437.046</b>	<b>2.403.669</b>	<b>2.796.251</b>	<b>4.850.440</b>	<b>2.795.564</b>	<b>4.409.427</b>	<b>1.200.657</b>	<b>1.016.036</b>	<b>11.186.868</b>	<b>1.839.127</b>	<b>49.935.085</b>

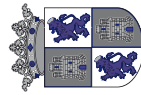


**9.- Detalle económico territorial por servicios y subprogramas**

SECCIÓN 09 FAMILIA E IGUALDAD DE OPORTUNIDADES  
 SERVICIO 21 GERENCIA DE SERVICIOS SOCIALES  
 PROGRAMA 231B ACCIÓN SOCIAL  
 SUBPROGRAMA 231B05 ATENCIÓN A LA INFANCIA

SUBCONCEPTO	TERRITORIO	SIN TERRITORIAalizar	ÁVILA	BURGOS	LEÓN	PALENCIA	SALAMANCA	SEGOVIA	SORIA	VALLADOLID	ZAMORA	TOTAL
		0	1	2	3	4	5	6	7	8	9	
6	INVERSIONES REALES		25.000	25.000	2.010.824	25.000	25.000	25.000	25.000	25.000	50.000	2.235.824
62	INVER.S.NUEVAS FUNCIONAMIENTO OPERATIVO SERVICIOS				2.010.040		25.000	25.000		25.000		2.085.040
621	CONSTRUCCIONES				2.010.040		25.000	25.000		25.000		2.085.040
62100	CONSTRUCCIONES				2.010.040		25.000	25.000		25.000		2.085.040
63	INVER.S.REPOSICIÓN FUNCIONAM. OPERATIVO SERVICIOS		25.000	25.000	784	25.000			25.000		50.000	150.784
631	CONSTRUCCIONES		25.000	25.000	784	25.000			25.000		50.000	150.784
63100	CONSTRUCCIONES		25.000	25.000	784	25.000			25.000		50.000	150.784
	TOTAL OPERACIONES DE CAPITAL		25.000	25.000	2.010.824	25.000	25.000	25.000	25.000	25.000	50.000	2.235.824
	TOTAL OPERACIONES NO FINANCIERAS	17.437.046	2.428.669	2.821.251	6.861.264	2.820.564	4.434.427	1.225.657	1.041.036	11.211.868	1.889.127	52.170.909
	TOTAL SUBPROGRAMA	17.437.046	2.428.669	2.821.251	6.861.264	2.820.564	4.434.427	1.225.657	1.041.036	11.211.868	1.889.127	52.170.909

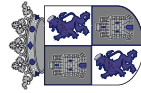




**9.- Detalle económico territorial por servicios y subprogramas**

SECCIÓN 09 FAMILIA E IGUALDAD DE OPORTUNIDADES  
 SERVICIO 21 GERENCIA DE SERVICIOS SOCIALES  
 PROGRAMA 231B ACCIÓN SOCIAL  
 SUBPROGRAMA 231B06 PROMOCIÓN Y APOYO A LA FAMILIA

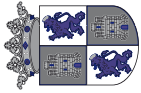
SUBCONCEPTO	TERRITORIO	SIN TERRITORIALIZAR	ÁVILA	BURGOS	LEÓN	PALENCIA	SALAMANCA	SEGOVIA	SORIA	VALLADOLID	ZAMORA	TOTAL
		0	1	2	3	4	5	6	7	8	9	
1	GASTOS DE PERSONAL	1.773.588	1.026.771	1.963.827	2.031.610	1.753.378	1.379.316	437.973	1.169.387	1.618.466	1.022.199	14.178.515
12	FUNCIONARIOS	942.542	74.371	93.415	100.283	97.340	76.135	73.042	73.402	96.117	75.783	1.702.430
120	RETRIBUCIONES BÁSICAS	513.297	44.201	56.098	62.936	60.010	45.948	42.872	43.232	58.787	45.613	972.994
12000	RETRIBUCIONES BÁSICAS	513.297	44.201	56.098	62.936	60.010	45.948	42.872	43.232	58.787	45.613	972.994
121	RETRIBUCIONES COMPLEMENTARIAS	429.245	30.170	37.317	37.347	37.330	30.187	30.170	30.170	37.330	30.170	729.436
12100	RETRIBUCIONES COMPLEMENTARIAS	429.245	30.170	37.317	37.347	37.330	30.187	30.170	30.170	37.330	30.170	729.436
13	LABORAL FIJO	228.800	665.843	1.400.440	1.412.794	1.193.881	949.442	243.564	770.200	1.115.292	650.691	8.630.947
130	RETRIBUCIONES BÁSICAS	136.000	553.171	1.160.625	1.166.761	988.105	785.570	202.519	629.674	920.247	533.456	7.076.128
13000	RETRIBUCIONES BÁSICAS	136.000	553.171	1.160.625	1.166.761	988.105	785.570	202.519	629.674	920.247	533.456	7.076.128
131	OTRAS REMUNERACIONES	92.800	112.672	239.815	246.033	205.776	163.872	41.045	140.526	195.045	117.235	1.554.819
13100	OTRAS REMUNERACIONES	92.800	112.672	239.815	246.033	205.776	163.872	41.045	140.526	195.045	117.235	1.554.819
14	LABORAL EVENTUAL	134.400	43.111		20.514	41.861	17.111	20.514	42.278	20.514	46.210	386.513
140	RETRIBUCIONES BÁSICAS	95.200	34.557		16.237	33.307	12.834	16.237	33.724	16.237	37.140	295.473
14000	RETRIBUCIONES BÁSICAS	95.200	34.557		16.237	33.307	12.834	16.237	33.724	16.237	37.140	295.473
141	OTRAS REMUNERACIONES	39.200	8.554		4.277	8.554	4.277	4.277	8.554	4.277	9.070	91.040
14100	OTRAS REMUNERACIONES	39.200	8.554		4.277	8.554	4.277	4.277	8.554	4.277	9.070	91.040
16	INCENTIVOS AL RENDIMIENTO	110.679	6.925	8.832	11.044	9.849	8.120	6.925	6.925	9.849	6.925	186.073
160	PRODUCTIVIDAD	104.679	6.925	8.832	11.044	9.849	8.120	6.925	6.925	9.849	6.925	180.073
16000	PRODUCTIVIDAD	104.679	6.925	8.832	11.044	9.849	8.120	6.925	6.925	9.849	6.925	180.073
161	GRATIFICACIONES	6.000										6.000
16100	GRATIFICACIONES	6.000										6.000



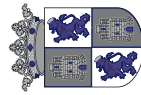
**9.- Detalle económico territorial por servicios y subprogramas**

SECCIÓN 09 FAMILIA E IGUALDAD DE OPORTUNIDADES  
 SERVICIO 21 GERENCIA DE SERVICIOS SOCIALES  
 PROGRAMA 231B ACCIÓN SOCIAL  
 SUBPROGRAMA 231B06 PROMOCIÓN Y APOYO A LA FAMILIA

SUBCONCEPTO	TERRITORIO	SIN TERRITORIALIZAR	ÁVILA	BURGOS	LEÓN	PALENCIA	SALAMANCA	SEGOVIA	SORIA	VALLADOLID	ZAMORA	TOTAL
		0	1	2	3	4	5	6	7	8	9	
17	CUOTAS Y PRESTACIONES A CARGO DE LA COMUNIDAD	357.167	2.36.521	461.140	486.975	412.447	328.508	93.928	276.882	376.694	242.590	3.272.552
170	SEGURIDAD SOCIAL PERSONAL LABORAL	140.900	2.26.793	445.881	459.289	395.429	307.785	84.163	256.342	361.514	221.750	2.899.846
17000	SEGURIDAD SOCIAL PERSONAL LABORAL	140.900	2.26.793	445.881	459.289	395.429	307.785	84.163	256.342	361.514	221.750	2.899.846
171	SEGURIDAD SOCIAL PERSONAL NO LABORAL	216.267	9.728	15.259	27.686	17.018	20.723	9.765	20.240	15.180	20.840	372.706
17100	SEGURIDAD SOCIAL PERSONAL NO LABORAL	216.267	9.728	15.259	27.686	17.018	20.723	9.765	20.240	15.180	20.840	372.706
2	GASTOS CORRIENTES EN BIENES Y SERVICIOS	597.874	20.879	10.222	23.054		10.440	8.553				671.022
21	REPARACIONES, MANTENIMIENTO Y CONSERVACIÓN	15.790										15.790
213	MAQUINARIA, INSTALACIONES Y UTILLAJE	10.000										10.000
21300	MAQUINARIA, INSTALACIONES Y UTILLAJE	10.000										10.000
215	MOBILIARIO Y ENSERES	5.790										5.790
21500	MOBILIARIO Y ENSERES	5.790										5.790
22	MATERIAL, SUMINISTROS Y OTROS	576.794	20.879	10.222	23.054		10.440	8.553				649.942
220	MATERIAL DE OFICINA	35.920										35.920
22000	ORDINARIO NO INVENTARIABLE	20.044										20.044
22001	PRENSA, REVISTAS, LIBROS Y PUBLICACIONES	10.407										10.407
22002	MATERIAL INFORMÁTICO NO INVENTARIABLE	5.469										5.469
221	SUMINISTROS	460.532	20.879	10.222	23.054		10.440	8.553				533.680
22100	ENERGÍA ELÉCTRICA	45.000										45.000
22101	AGUA	29.400										29.400
22102	GAS Y CALEFACCIÓN	39.926	20.879	10.222	23.054		10.440	7.612				112.133
22104	VESTUARIO	34.000										34.000



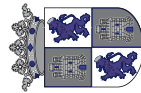
<b>9.- Detalle económico territorial por servicios y subprogramas</b>												
SECCIÓN	09	FAMILIA E IGUALDAD DE OPORTUNIDADES										
SERVICIO	21	GERENCIA DE SERVICIOS SOCIALES										
PROGRAMA	231B	ACCIÓN SOCIAL										
SUBPROGRAMA	231B06	PROMOCIÓN Y APOYO A LA FAMILIA										
SUBCONCEPTO	TERRITORIO	SIN TERRITORIALIZAR	ÁVILA	BURGOS	LEÓN	PALENCIA	SALAMANCA	SEGOVIA	SORIA	VALLADOLID	ZAMORA	TOTAL
		0	1	2	3	4	5	6	7	8	9	
22105	PRODUCTOS ALIMENTICIOS	217.502						941				218.443
22106	PRODUCTOS FARMACÉUTICOS	5.500										5.500
22108	SUM.MATER.DEPORTIVO, DIDÁCTICO Y CULTURAL.	24.660										24.660
22109	LENCERÍA	6.000										6.000
22111	SUM.REPUEST.MAQUINARIA UTILLAJE Y ELEM.TRANSPORTE	18.413										18.413
22112	SUM.MATER.ELECTRÓN.,ELÉCTRICO Y DE COMUNICACIONES	3.581										3.581
22199	OTROS SUMINISTROS	36.550										36.550
222	COMUNICACIONES	26.165										26.165
22201	POSTALES Y TELEGRÁFICAS	125										125
22204	SERVICIOS DE TELECOMUNICACIONES	26.040										26.040
223	TRANSPORTES	3.219										3.219
22300	TRANSPORTES	3.219										3.219
225	TRIBUTOS	10.000										10.000
22503	OTRAS TASAS	10.000										10.000
226	GASTOS DIVERSOS	160										160
22699	OTROS GASTOS	160										160
227	TRABAJOS REALIZADOS POR OTRAS EMPRESAS Y PROFES.	40.798										40.798
22700	LIMPIEZA Y ASEO	19.300										19.300
22706	ESTUDIOS Y TRABAJOS TÉCNICOS	21.498										21.498
<b>23</b>	<b>INDEMNIZACIONES POR RAZÓN DEL SERVICIO</b>	<b>5.290</b>										<b>5.290</b>
231	LOCOMOCIÓN	5.290										5.290
23100	LOCOMOCIÓN	5.290										5.290



**9.- Detalle económico territorial por servicios y subprogramas**

SECCIÓN 09 FAMILIA E IGUALDAD DE OPORTUNIDADES  
 SERVICIO 21 GERENCIA DE SERVICIOS SOCIALES  
 PROGRAMA 231B ACCIÓN SOCIAL  
 SUBPROGRAMA 231B06 PROMOCIÓN Y APOYO A LA FAMILIA

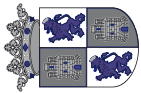
SUBCONCEPTO	TERRITORIO	SIN TERRITORIALIZAR	ÁVILA	BURGOS	LEÓN	PALENCIA	SALAMANCA	SEGOVIA	SORIA	VALLADOLID	ZAMORA	TOTAL
		0	1	2	3	4	5	6	7	8	9	
4	TRANSFERENCIAS CORRIENTES	2.880.084										2.880.084
46	A CORPORACIONES LOCALES	1.782.484										1.782.484
460	A CORPORACIONES LOCALES	1.782.484										1.782.484
46043	PROGRAMA ATENCIÓN PRIMERA INFANCIA	1.782.484										1.782.484
48	A FAMILIAS E INSTITUCIONES SIN FINES DE LUCRO	1.097.600										1.097.600
480	A FAMILIAS E INSTITUCIONES SIN FINES DE LUCRO	1.097.600										1.097.600
48002	ORIENTACIÓN Y MEDIACIÓN FAMILIAR	1.097.600										1.097.600
	TOTAL OPERACIONES CORRIENTES	5.251.546	1.047.650	1.974.049	2.054.664	1.755.378	1.389.756	446.526	1.169.387	1.618.466	1.022.199	17.729.621
6	INVERSIONES REALES	130.000		70.000								200.000
60	INVERS.NUEVAS INFRASTRUCT. Y BIENES USO GENERAL	15.000		70.000								85.000
601	INFRASTRUCT. Y BIENES DESTINADOS AL USO GENERAL	15.000		70.000								85.000
60101	EJECUCIÓN DE OBRA	10.000		70.000								80.000
60102	ADQUISICIÓN DE INFRAESTRUCTURAS Y BIENES	5.000										5.000
62	INVERS.NUEVAS FUNCIONAMIENTO OPERATIVO SERVICIOS	60.000										60.000
621	CONSTRUCCIONES	60.000										60.000
62100	CONSTRUCCIONES	60.000										60.000
63	INVERS.REPOSICIÓN FUNCIONAM. OPERATIVO SERVICIOS	50.000										50.000
631	CONSTRUCCIONES	50.000										50.000
63100	CONSTRUCCIONES	50.000										50.000
64	GASTOS DE INVERSIONES DE CARÁCTER INMATERIAL	5.000										5.000



**9.- Detalle económico territorial por servicios y subprogramas**

SECCIÓN 09 FAMILIA E IGUALDAD DE OPORTUNIDADES  
 SERVICIO 21 GERENCIA DE SERVICIOS SOCIALES  
 PROGRAMA 231B ACCIÓN SOCIAL  
 SUBPROGRAMA 231B06 PROMOCIÓN Y APOYO A LA FAMILIA

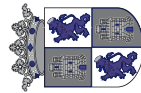
SUBCONCEPTO	TERRITORIO	SIN TERRITORIALIZAR	ÁVILA	BURGOS	LEÓN	PALENCIA	SALAMANCA	SEGOVIA	SORIA	VALLADOLID	ZAMORA	TOTAL
		0	1	2	3	4	5	6	7	8	9	
649	OTRO INMOVILIZADO INMATERIAL	5.000										5.000
64900	OTRO INMOVILIZADO INMATERIAL	5.000										5.000
7	TRANSFERENCIAS DE CAPITAL	6.265.903		541.665	700.247		438.480					7.946.295
76	A CORPORACIONES LOCALES	6.265.903		541.665	700.247		438.480					7.946.295
760	A CORPORACIONES LOCALES	6.265.903		541.665	700.247		438.480					7.946.295
7600L	INVERSIONES GUARDERÍAS	6.265.903		541.665	700.247		438.480					7.946.295
	TOTAL OPERACIONES DE CAPITAL	6.395.903		611.665	700.247		438.480					8.146.295
	TOTAL OPERACIONES NO FINANCIERAS	11.647.449	1.047.650	2.585.714	2.754.911	1.755.378	1.828.236	446.526	1.169.387	1.618.466	1.022.199	25.875.916
	TOTAL SUBPROGRAMA	11.647.449	1.047.650	2.585.714	2.754.911	1.755.378	1.828.236	446.526	1.169.387	1.618.466	1.022.199	25.875.916
	TOTAL PROGRAMA	279.046.341	252.46.107	481.022.389	453.979.740	35.980.048	35.841.173	23.998.381	19.942.994	55.924.114	36.551.552	606.612.839



**9.- Detalle económico territorial por servicios y subprogramas**

**SECCIÓN 09 FAMILIA E IGUALDAD DE OPORTUNIDADES**  
**SERVICIO 21 GERENCIA DE SERVICIOS SOCIALES**  
**PROGRAMA 241B EMPLEO Y FORMACIÓN**  
**SUBPROGRAMA 241B03 EMPLEO Y FORM.PERS.CON DISCAP.O RIESGO EXCL.SOCIAL**

SUBCONCEPTO	TERRITORIO	SIN TERRITORIALIZAR	ÁVILA	BURGOS	LEÓN	PALENCIA	SALAMANCA	SEGOVIA	SORIA	VALLADOLID	ZAMORA	TOTAL
		0	1	2	3	4	5	6	7	8	9	
7	TRANSFERENCIAS DE CAPITAL	2.460.495										2.460.495
78	A FAMILIAS E INSTITUCIONES SIN FINES DE LUCRO	2.460.495										2.460.495
780	A FAMILIAS E INSTITUCIONES SIN FINES DE LUCRO	2.460.495										2.460.495
78077	FORMACIÓN DISCAPACITADOS	1.932.352										1.932.352
780B7	FORMAC. DE PERSONAL CON RIESGO DE EXCLUSIÓN SOCIAL	528.143										528.143
	<b>TOTAL OPERACIONES DE CAPITAL</b>	<b>2.460.495</b>										<b>2.460.495</b>
	<b>TOTAL OPERACIONES NO FINANCIERAS</b>	<b>2.460.495</b>										<b>2.460.495</b>
	<b>TOTAL SUBPROGRAMA</b>	<b>2.460.495</b>										<b>2.460.495</b>
	<b>TOTAL PROGRAMA</b>	<b>2.460.495</b>										<b>2.460.495</b>



**9.- Detalle económico territorial por servicios y subprogramas**

SECCIÓN 09 FAMILIA E IGUALDAD DE OPORTUNIDADES  
 SERVICIO 21 GERENCIA DE SERVICIOS SOCIALES  
 PROGRAMA 941A TRANSFERENCIAS A LAS CORPORACIONES LOCALES  
 SUBPROGRAMA 941A01 DELEG. Y TRANSF. COMPETENCIAS A ENTIDADES LOCALES

SUBCONCEPTO	TERRITORIO	SIN TERRITORIALIZAR	ÁVILA	BURGOS	LEÓN	PALENCIA	SALAMANCA	SEGOVIA	SORIA	VALLADOLID	ZAMORA	TOTAL
4	TRANSFERENCIAS CORRIENTES	0	1	2	3	4	5	6	7	8	9	1.655.702
46	A CORPORACIONES LOCALES	1.655.702										1.655.702
460	A CORPORACIONES LOCALES	1.655.702										1.655.702
46042	TRANSF. COMPETENCIAS DECRETO 162/1997	1.655.702										1.655.702
	TOTAL OPERACIONES CORRIENTES	1.655.702										1.655.702
	TOTAL SUBPROGRAMA	1.655.702										1.655.702
	TOTAL PROGRAMA	1.655.702										1.655.702
	TOTAL SERVICIO	283.428.193	40.409.848	66.118.580	74.953.055	51.195.467	61.610.535	32.957.002	24.094.530	86.035.324	54.106.404	774.908.938



3.8

INSTITUTO DE LA JUVENTUD DE CASTILLA Y LEÓN





3.8.1  
ESTADO DE INGRESOS



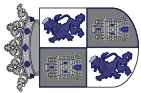
<i>Estado de Ingresos</i>						<i>Euros</i>
SECCIÓN	09	FAMILIA E IGUALDAD DE OPORTUNIDADES				
SERVICIO	22	INSTITUTO DE LA JUVENTUD DE C. L.				
COD.	DESCRIPCION	CAPÍTULO	ARTÍCULO	CONCEPTO	SUBCONCEPTO	PARTIDA
3	TASAS, PRECIOS PUBLICOS Y OTROS INGRESOS	4.072.077				
30	TASAS		47.680			
302	TASAS ADMINISTR. EN MATERIA DE CONSTRUC.Y VIVIENDA			29.500		
3021	DIRECCION E INSPECCION DE OBRAS				29.500	
30210	DIRECCION E INSPECCION DE OBRAS					29.500
307	TASAS ADM.EN MATERIA DE EDUCAC.,CULTURA Y JUVENTUD			18.180		
3073	EXPEDICION DE TITULOS EN MATERIA DE JUVENTUD				18.180	
30730	EXPEDICION DE TITULOS EN MATERIA DE JUVENTUD					18.180
31	PRECIOS PUBLICOS		3.963.475			
31C	INSTALACIONES JUVENILES			3.963.475		
31C0	INSTALACIONES JUVENILES				3.963.475	
31C00	INSTALACIONES JUVENILES					3.963.475
32	OTROS INGRESOS PROCEDENTES DE PRESTACION SERVICIOS		60.922			
329	FAMILIA E IGUALDAD DE OPORTUNIDADES			60.922		
3291	DE SERVICIOS JUVENILES				60.922	
32910	DE SERVICIOS JUVENILES					60.922
4	TRANSFERENCIAS CORRIENTES	9.141.200				
40	DE LA ADMINISTRACION REGIONAL		9.141.200			
409	DE LA CONSEJERIA DE FAMILIA E IGUALDAD DE OPORTUN.			9.141.200		
4090	DE LA CONSEJERÍA DE FAMILIA E IGUALDAD DE OPORTUN.				9.141.200	
40900	DE LA CONSEJERÍA DE FAMILIA E IGUALDAD DE OPORTUN.					9.141.200
5	INGRESOS PATRIMONIALES	88.203				
52	INTERESES DE DEPOSITOS		4.703			
520	INTERESES DE CUENTAS BANCARIAS			4.703		
5200	INTERESES DE CUENTAS BANCARIAS				4.703	
52000	INTERESES CUENTAS BANCARIAS					4.703
55	PRODUCTOS DE CONCESIONES Y APROVECHAMIENTOS ESPEC.		83.500			
550	DE CONCESIONES ADMINISTRATIVAS			83.500		
5509	DE OTRAS CONCESIONES				83.500	
55090	DE OTRAS CONCESIONES					83.500



<i>Estado de Ingresos</i>						<i>Euros</i>
<b>SECCIÓN</b>		<b>09</b>	<b>FAMILIA E IGUALDAD DE OPORTUNIDADES</b>			
<b>SERVICIO</b>		<b>22</b>	<b>INSTITUTO DE LA JUVENTUD DE C. L.</b>			
<b>COD.</b>	<b>DESCRIPCION</b>	<b>CAPÍTULO</b>	<b>ARTÍCULO</b>	<b>CONCEPTO</b>	<b>SUBCONCEPTO</b>	<b>PARTIDA</b>
	<b>TOTAL OPERACIONES CORRIENTES</b>	<b>13.301.480</b>				
<b>7</b>	<b>TRANSFERENCIAS CAPITAL</b>	<b>1.491.175</b>				
<b>70</b>	<b>DE LA ADMINISTRACION REGIONAL</b>		<b>1.491.175</b>			
709	DE LA CONSEJERÍA DE FAMILIA E IGUALDAD DE OPORTUN.			1.491.175		
7090	DE LA CONSEJERÍA DE FAMILIA E IGUALDAD DE OPORTUN.				1.491.175	
70900	DE LA CONSEJERÍA DE FAMILIA E IGUALDAD DE OPORTUN.					1.491.175
	<b>TOTAL OPERACIONES DE CAPITAL</b>	<b>1.491.175</b>				
	<b>TOTAL OPERACIONES NO FINANCIERAS</b>	<b>14.792.655</b>				
<b>8</b>	<b>ACTIVOS FINANCIEROS</b>	<b>3.000</b>				
<b>83</b>	<b>REINTEGROS DE PRESTAMOS CONC.FUERA SECTOR PUBLICO</b>		<b>3.000</b>			
831	A LARGO PLAZO			3.000		
8311	DE ANTICIPOS AL PERSONAL				3.000	
83110	DE ANTICIPOS AL PERSONAL					3.000
	<b>TOTAL OPERACIONES FINANCIERAS</b>	<b>3.000</b>				
	<b>TOTAL GENERAL</b>	<b>14.795.655</b>				



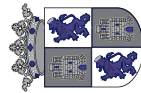
3.8.2  
ESTADO DE GASTOS



**9.- Detalle económico territorial por servicios y subprogramas**

**SECCIÓN 09 FAMILIA E IGUALDAD DE OPORTUNIDADES**  
**SERVICIO 22 INSTITUTO DE LA JUVENTUD DE C. L.**  
**PROGRAMA 232A PROMOCIÓN DE COLECTIVOS SOCIALES**  
**SUBPROGRAMA 232A02 PROMOCIÓN Y SERVICIOS A LA JUVENTUD**

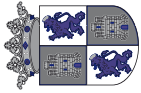
SUBCONCEPTO	TERRITORIO	SN TERRITORIALIZAR	ÁVILA	BURGOS	LEÓN	PALENCIA	SALAMANCA	SEGOVIA	SORIA	VALLADOLID	ZAMORA	TOTAL
		0	1	2	3	4	5	6	7	8	9	
10	ALTOS CARGOS	56.205										56.205
100	RETRIBUCIONES BÁSICAS	19.493										19.493
10000	RETRIBUCIONES BÁSICAS	19.493										19.493
101	OTRAS REMUNERACIONES	36.712										36.712
10100	OTRAS REMUNERACIONES	36.712										36.712
12	FUNCIONARIOS	1.169.258	89.530	183.234	102.622	81.833	97.057	122.688	166.683	76.388	67.660	2.156.953
120	RETRIBUCIONES BÁSICAS	675.623	54.228	116.239	61.262	51.620	59.684	76.166	103.096	46.201	42.206	1.286.325
12000	RETRIBUCIONES BÁSICAS	675.623	54.228	116.239	61.262	51.620	59.684	76.166	103.096	46.201	42.206	1.286.325
121	RETRIBUCIONES COMPLEMENTARIAS	493.635	35.302	66.995	41.360	30.213	37.373	46.522	63.587	30.187	25.454	870.628
12100	RETRIBUCIONES COMPLEMENTARIAS	493.635	35.302	66.995	41.360	30.213	37.373	46.522	63.587	30.187	25.454	870.628
13	LABORAL FIJO	338.646	405.224	599.459	846.043	393.004	153.496	345.287	616.767	171.102	346.858	4.062.786
130	RETRIBUCIONES BÁSICAS	222.947	336.978	510.991	720.717	339.295	130.912	296.781	527.813	151.172	296.247	3.397.853
13000	RETRIBUCIONES BÁSICAS	222.947	336.978	510.991	720.717	339.295	130.912	296.781	527.813	151.172	296.247	3.397.853
131	OTRAS REMUNERACIONES	115.699	68.246	88.468	126.226	53.709	22.584	48.506	88.954	19.930	50.611	664.933
13100	OTRAS REMUNERACIONES	115.699	68.246	88.468	126.226	53.709	22.584	48.506	88.954	19.930	50.611	664.933
13101	COMPLEMENTO A ATENCIÓN CONTINUADA	43.120										43.120
14	LABORAL EVENTUAL	541.945			16.858	33.717						592.520
140	RETRIBUCIONES BÁSICAS	415.152			14.112	28.225						457.489
14000	RETRIBUCIONES BÁSICAS	415.152			14.112	28.225						457.489
141	OTRAS REMUNERACIONES	126.793			2.746	5.492						135.031



**9.- Detalle económico territorial por servicios y subprogramas**

SECCIÓN 09 FAMILIA E IGUALDAD DE OPORTUNIDADES  
 SERVICIO 22 INSTITUTO DE LA JUVENTUD DE C. L.  
 PROGRAMA 232A PROMOCIÓN DE COLECTIVOS SOCIALES  
 SUBPROGRAMA 232A02 PROMOCIÓN Y SERVICIOS A LA JUVENTUD

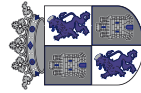
SUBCONCEPTO	TERRITORIO	SIN TERRITORIALIZAR	ÁVILA	BURGOS	LEÓN	PALENCIA	SALAMANCA	SEGOVIA	SORIA	VALLADOLID	ZAMORA	TOTAL
		0	1	2	3	4	5	6	7	8	9	
14100	OTRAS REMUNERACIONES	100.683			2.746	5.492						108.921
14101	COMPLEMENTO ATENCIÓN CONTINUADA	26.110										26.110
<b>16</b>	<b>INCENTIVOS AL RENDIMIENTO</b>	<b>144.527</b>	<b>8.832</b>	<b>21.394</b>	<b>13.443</b>	<b>10.154</b>	<b>13.078</b>	<b>14.333</b>	<b>18.156</b>	<b>8.120</b>	<b>8.120</b>	<b>260.157</b>
160	PRODUCTIVIDAD	138.527	8.832	21.394	13.443	10.154	13.078	14.333	18.156	8.120	8.120	254.157
16000	PRODUCTIVIDAD	138.527	8.832	21.394	13.443	10.154	13.078	14.333	18.156	8.120	8.120	254.157
161	GRATIFICACIONES	6.000										6.000
16100	GRATIFICACIONES	6.000										6.000
<b>17</b>	<b>CUOTAS Y PRESTACIONES A CARGO DE LA COMUNIDAD</b>	<b>555.185</b>	<b>149.653</b>	<b>240.164</b>	<b>308.448</b>	<b>159.857</b>	<b>77.146</b>	<b>143.355</b>	<b>233.697</b>	<b>24.686</b>	<b>124.710</b>	<b>2.016.901</b>
170	SEGURIDAD SOCIAL PERSONAL LABORAL	269.664	130.688	194.732	279.202	138.539	49.394	110.832	197.060	5.395	111.379	1.486.885
17000	SEGURIDAD SOCIAL PERSONAL LABORAL	269.664	130.688	194.732	279.202	138.539	49.394	110.832	197.060	5.395	111.379	1.486.885
171	SEGURIDAD SOCIAL PERSONAL NO LABORAL	285.521	18.965	45.432	29.246	21.318	27.752	32.523	36.637	19.291	13.331	530.016
17100	SEGURIDAD SOCIAL PERSONAL NO LABORAL	285.521	18.965	45.432	29.246	21.318	27.752	32.523	36.637	19.291	13.331	530.016
<b>18</b>	<b>OTROS GASTOS SOCIALES A CARGO DE LA COMUNIDAD</b>	<b>2.500</b>										<b>2.500</b>
180	FORMACIÓN Y PERFECCIONAMIENTO DEL PERSONAL	2.500										2.500
18000	FORMACIÓN Y PERFECCIONAMIENTO DEL PERSONAL	2.500										2.500
<b>2</b>	<b>GASTOS CORRIENTES EN BIENES Y SERVICIOS</b>	<b>1.244.424</b>	<b>195.637</b>	<b>359.886</b>	<b>329.527</b>	<b>319.407</b>	<b>104.087</b>	<b>214.541</b>	<b>396.934</b>	<b>19.399</b>	<b>240.262</b>	<b>3.424.104</b>
<b>20</b>	<b>ARRENDAMIENTOS Y CÁNONES</b>	<b>11.283</b>		<b>750</b>	<b>23.938</b>	<b>2.993</b>	<b>20.001</b>	<b>3.606</b>	<b>2.502</b>		<b>4.432</b>	<b>69.565</b>
202	ARRENDAMIENTOS DE EDIFICIOS Y OTRAS CONSTRUCCIONES	11.283		750	23.938	2.993	20.001	3.606	2.502		4.432	63.260
20200	ARRENDAMIENTOS DE EDIFICIOS Y OTRAS CONSTRUCCIONES	11.283		750	23.938	2.993	20.001	3.606	2.502		4.432	63.260
203	ARRENDAMIENTOS MAQUINARIA, INSTALACIONES Y UTILLAJE			750		1.348						2.098
20300	ARRENDAMIENTOS MAQUINARIA, INSTALACIONES Y UTILLAJE			750		1.348						2.098



**9.- Detalle económico territorial por servicios y subprogramas**

**SECCIÓN 09 FAMILIA E IGUALDAD DE OPORTUNIDADES**  
**SERVICIO 22 INSTITUTO DE LA JUVENTUD DE C. L.**  
**PROGRAMA 232A PROMOCIÓN DE COLECTIVOS SOCIALES**  
**SUBPROGRAMA 232A02 PROMOCIÓN Y SERVICIOS A LA JUVENTUD**

SUBCONCEPTO	TERRITORIO	SIN TERRITORIALIZAR	ÁVILA	BURGOS	LEÓN	PALENCIA	SALAMANCA	SEGOVIA	SORIA	VALLADOLID	ZAMORA	TOTAL
		0	1	2	3	4	5	6	7	8	9	
205	ARRENDAMIENTOS DE MOBILIARIO Y ENSERES					1.645			1.614			3.259
20500	ARRENDAMIENTOS DE MOBILIARIO Y ENSERES					1.645			1.614			3.259
209	CÁNONES								948			948
20900	CÁNONES								948			948
<b>21</b>	<b>REPARACIONES, MANTENIMIENTO Y CONSERVACIÓN</b>		<b>18.998</b>	<b>36.287</b>	<b>33.353</b>	<b>22.806</b>	<b>17.998</b>	<b>31.828</b>	<b>42.442</b>		<b>26.687</b>	<b>230.399</b>
210	INFRAESTRUCTURA Y BIENES NATURALES			10.064								10.064
21001	BIENES NATURALES			10.064								10.064
212	EDIFICIOS Y OTRAS CONSTRUCCIONES		9.798	20.270	8.499	3.146	670	30.939	30.674			128.846
21200	EDIFICIOS Y OTRAS CONSTRUCCIONES		9.798	20.270	8.499	3.146	670	30.939	30.674			128.846
213	MAQUINARIA, INSTALACIONES Y UTILLAJE		8.000	2.782	23.654	6.490	14.065	889	7.818			65.535
21300	MAQUINARIA, INSTALACIONES Y UTILLAJE		8.000	2.782	23.654	6.490	14.065	889	7.818			65.535
214	ELEMENTOS DE TRANSPORTE				500							500
21400	ELEMENTOS DE TRANSPORTE				500							500
215	MOBILIARIO Y ENSERES		500	3.171	700	10.070	3.263					17.704
21500	MOBILIARIO Y ENSERES		500	3.171	700	10.070	3.263					17.704
216	EQUIPOS PARA PROCESOS DE LA INFORMACIÓN		700			3.100			2.200			6.000
21600	EQUIPOS PARA PROCESOS DE LA INFORMACIÓN		700			3.100			2.200			6.000
219	OTRO INMOVILIZADO MATERIAL											1.750
21900	OTRO INMOVILIZADO MATERIAL								1.750			1.750
<b>22</b>	<b>MATERIAL, SUMINISTROS Y OTROS</b>	<b>1.227.614</b>	<b>176.639</b>	<b>322.849</b>	<b>272.236</b>	<b>293.608</b>	<b>66.088</b>	<b>179.107</b>	<b>351.930</b>	<b>19.399</b>	<b>209.143</b>	<b>3.118.613</b>
220	MATERIAL DE OFICINA		500	1.600	3.942	3.316	1.060	1.100	2.453		10.974	27.322
22000	ORDINARIO NO INVENTARIABLE		2.377	500	1.926	1.466	500	600	950		3.712	9.654

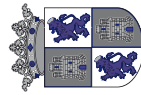


**9.- Detalle económico territorial por servicios y subprogramas**

SECCIÓN 09 FAMILIA E IGUALDAD DE OPORTUNIDADES  
 SERVICIO 22 INSTITUTO DE LA JUVENTUD DE C. L.  
 PROGRAMA 232A PROMOCIÓN DE COLECTIVOS SOCIALES  
 SUBPROGRAMA 232A02 PROMOCIÓN Y SERVICIOS A LA JUVENTUD

SUBCONCEPTO	TERRITORIO	SIN TERRITORIALIZAR 0	ÁVILA 1	BURGOS 2	LEÓN 3	PALENCIA 4	SALAMANCA 5	SEGOVIA 6	SORIA 7	VALLADOLID 8	ZAMORA 9	TOTAL
22001	Prensa, revistas, libros y publicaciones	2.377		600	2016				1.503		2.008	8.504
22002	MATERIAL INFORMÁTICO NO INVENTARIABLE		500	500		1.850	560	500			5.254	9.164
221	SUMINISTROS	739.655	150.249	248.551	172.670	139.387	31.074	157.380	259.756	15.684	185.817	2.100.223
22100	ENERGÍA ELÉCTRICA	310.622	18.647	7.183			18.000	7.850	43.113	6.958	40.064	452.437
22101	AGUA		3.440	18.627	6.656	8.356			8.674		3.205	48.958
22102	GAS Y CALEFACCIÓN	398.122	8.603	9.203	30.290	33.346	1.550	63.172	70.205	6.411	35.030	655.912
22103	COMBUSTIBLE PARA VEHICULOS				595	346					1.028	1.969
22104	VESTUARIO			1.947		1.200	500		5.800			9.447
22105	PRODUCTOS ALIMENTICIOS		106.717	178.577	114.415	76.338	7.752	76.017	112.661		96.976	769.453
22106	PRODUCTOS FARMACÉUTICOS				500							500
22107	PRODUCTOS DE CONSUMO ESPECÍFICO	16.056										16.056
22108	SUM.MATER.DEPORTIVO, DIDÁCTICO Y CULTURAL.			600								600
22109	LENCERÍA			800		3.300			800			4.900
22111	SUM.REPUEST.MAQUINARIA,UTILLAJE Y ELEM.TRANSPORTE		1.825	5.297	1.084	4.127	2.437	2.656	2.770		751	20.947
22112	SUM.MATER.ELECTRÓN.,ELÉCTRICO Y DE COMUNICACIONES	7.097										7.097
22199	OTROS SUMINISTROS	7.758	11.017	26.317	19.130	12.374	855	7.685	15.733	2.315	8.763	111.947
222	COMUNICACIONES	85.359	584	1.291	2.457	1.842	504	2.385	1.099		879	96.400
22201	POSTALES Y TELEGRÁFICAS	1.359										1.359
22204	SERVICIOS DE TELECOMUNICACIONES	84.000	584	1.291	2.457	1.842	504	628	1.099		879	93.284
22299	OTRAS											
223	TRANSPORTES	3.038						1.757				1.757
22300	TRANSPORTES	3.038										3.038

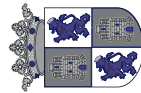




**9.- Detalle económico territorial por servicios y subprogramas**

SECCIÓN 09 FAMILIA E IGUALDAD DE OPORTUNIDADES  
 SERVICIO 22 INSTITUTO DE LA JUVENTUD DE C. L.  
 PROGRAMA 232A PROMOCIÓN DE COLECTIVOS SOCIALES  
 SUBPROGRAMA 232A02 PROMOCIÓN Y SERVICIOS A LA JUVENTUD

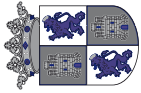
SUBCONCEPTO	TERRITORIO	SIN TERRITORIALIZAR	ÁVILA	BURGOS	LEÓN	PALENCIA	SALAMANCA	SEGOVIA	SORIA	VALLADOLID	ZAMORA	TOTAL
		0	1	2	3	4	5	6	7	8	9	
224	PRIMAS DE SEGUROS	42.232									500	42.732
22400	PRIMAS DE SEGUROS	42.232									500	42.732
225	TRIBUTOS		15.186	62.898	64.396	25.752		13.469	23.794	3.715	8.392	217.602
22500	I.B.I.		13.400	60.650	50.325	19.204		9.993	22.500	3.715	6.326	186.113
22502	I.T.V.										500	500
22503	OTRAS TASAS		1.786	2.248	14.071	6.548		3.476	1.294		1.566	30.989
226	GASTOS DIVERSOS	2.300	800	1.956	3.261			2.719	1.249			12.265
22603	JURÍDICOS Y CONTENCIOSOS	1.200										1.200
22606	REUNIONES, CONFERENCIA Y CURSOS	600										600
22608	GASTOS DE INSERCIÓN EN BOLETINES OFICIALES	500										500
22609	ACTIVIDADES CULTURALES Y DEPORTIVAS		800	1.956	3.261			2.119	1.249			9.365
22699	OTROS GASTOS							600				600
227	TRABAJOS REALIZADOS POR OTRAS EMPRESAS Y PROFES.	352.653	9.320	6.573	25.510	123.311	33.450	2.054	63.579		2.581	619.031
22700	LIMPIEZA Y ASEO		3.922	6.573	6.916	2.253	3.213	2.054	22.441		1.905	49.277
22701	SEGURIDAD	299.612				114.792	5.800					420.204
22702	VALORACIONES Y PERITAJES	14.514										14.514
22704	CUSTODIA, DEPÓSITO Y ALMACENAJE.	19.668										19.668
22706	ESTUDIOS Y TRABAJOS TÉCNICOS	18.859	802	4.744	838						676	25.919
22799	OTROS		4.596		13.850	5.428	24.437		41.138			89.449
<b>23</b>	<b>INDEMNIZACIONES POR RAZÓN DEL SERVICIO</b>	<b>5.527</b>										<b>5.527</b>
230	DIETAS	2.162										2.162
23000	DIETAS	2.162										2.162



**9.- Detalle económico territorial por servicios y subprogramas**

SECCIÓN 09 FAMILIA E IGUALDAD DE OPORTUNIDADES  
 SERVICIO 22 INSTITUTO DE LA JUVENTUD DE C. L.  
 PROGRAMA 232A PROMOCIÓN DE COLECTIVOS SOCIALES  
 SUBPROGRAMA 232A02 PROMOCIÓN Y SERVICIOS A LA JUVENTUD


SUBCONCEPTO	TERRITORIO	SIN TERRITORIALIZAR	ÁVILA	BURGOS	LEÓN	PALENCIA	SALAMANCA	SEGOVIA	SORIA	VALLADOLID	ZAMORA	TOTAL
0	1	2	3	4	5	6	7	8	9	10	11	12
231	LOCOMOCIÓN	3.365										3.365
23100	LOCOMOCIÓN	3.365										3.365
4	TRANSFERENCIAS CORRIENTES	729.354										729.354
44	A. EMPRESAS PÚBLICAS Y OTROS ENTES PÚBLICOS	9.015										9.015
443	A. OTROS ENTES PÚBLICOS	9.015										9.015
44315	APORTACIONES JUVENTUD	9.015										9.015
48	A. FAMILIAS E INSTITUCIONES SIN FINES DE LUCRO	720.339										720.339
480	A. FAMILIAS E INSTITUCIONES SIN FINES DE LUCRO	720.339										720.339
48017	ACTIVIDADES JUVENILES	456.999										456.999
48063	CONSEJO JUVENTUD CASTILLA Y LEÓN	263.340										263.340
	<b>TOTAL OPERACIONES CORRIENTES</b>	<b>4.782.044</b>	<b>848.876</b>	<b>1.404.137</b>	<b>1.617.841</b>	<b>997.972</b>	<b>444.864</b>	<b>840.204</b>	<b>1.432.237</b>	<b>145.695</b>	<b>787.610</b>	<b>13.301.480</b>
6	INVERSIONES REALES	339.885	1.151.290									1.491.175
62	INVERSNUEVAS FUNCIONAMIENTO OPERATIVO SERVICIOS	19.910	1.151.290									1.171.200
621	CONSTRUCCIONES		1.151.290									1.151.290
62100	CONSTRUCCIONES		1.151.290									1.151.290
627	EQUIPOS PARA PROCESOS DE LA INFORMACIÓN	19.910										19.910
62700	EQUIPOS PARA PROCESOS DE LA INFORMACIÓN	19.910										19.910
63	INVERSIÓN OPERATIVA FUNCIONAM. OPERATIVO SERVICIOS	39.696										39.696
631	CONSTRUCCIONES	39.696										39.696
63100	CONSTRUCCIONES	39.696										39.696



**9.- Detalle económico territorial por servicios y subprogramas**

SECCIÓN 09 FAMILIA E IGUALDAD DE OPORTUNIDADES  
SERVICIO 22 INSTITUTO DE LA JUVENTUD DE C. L.  
PROGRAMA 232A PROMOCIÓN DE COLECTIVOS SOCIALES  
SUBPROGRAMA 232A02 PROMOCIÓN Y SERVICIOS A LA JUVENTUD

SUBCONCEPTO	TERRITORIO	SIN TERRITORIALIZAR	ÁVILA	BURGOS	LEÓN	PALENCIA	SALAMANCA	SEGOVIA	SORIA	VALLADOLID	ZAMORA	TOTAL
		0	1	2	3	4	5	6	7	8	9	
64	GASTOS DE INVERSIONES DE CARÁCTER INMATERIAL	280.279										280.279
649	OTRO INMOVILIZADO INMATERIAL	280.279										280.279
64900	OTRO INMOVILIZADO INMATERIAL	280.279										280.279
	TOTAL OPERACIONES DE CAPITAL	339.885	1.151.290									1.491.175
	TOTAL OPERACIONES NO FINANCIERAS	5.121.929	2.000.166	1.404.137	1.617.841	997.972	444.864	840.204	1.432.237	1.456.695	787.610	14.792.655
8	ACTIVOS FINANCIEROS	3.000										3.000
83	CONCESIÓN DE PRÉSTAMOS FUERA DEL SECTOR PÚBLICO	3.000										3.000
831	PRÉSTAMOS A LARGO PLAZO	3.000										3.000
83103	ANTICIPOS AL PERSONAL	3.000										3.000
	TOTAL OPERACIONES FINANCIERAS	3.000										3.000
	TOTAL SUBPROGRAMA	5.124.929	2.000.166	1.404.137	1.617.841	997.972	444.864	840.204	1.432.237	1.456.695	787.610	14.795.655
	TOTAL PROGRAMA	5.124.929	2.000.166	1.404.137	1.617.841	997.972	444.864	840.204	1.432.237	1.456.695	787.610	14.795.655
	TOTAL SERVICIO	5.124.929	2.000.166	1.404.137	1.617.841	997.972	444.864	840.204	1.432.237	1.456.695	787.610	14.795.655



## 1. PROCEDIMIENTOS LEGISLATIVOS

### 110. Proyectos de Ley

**PL/000012-09** *Enmienda técnica presentada por el Grupo Parlamentario Popular al Dictamen de la Comisión de Hacienda en el Proyecto de Ley de Medidas Tributarias y Administrativas.*

#### PRESIDENCIA

De conformidad con el artículo 64 del Reglamento de las Cortes de Castilla y León, se ordena la publicación de la Enmienda Técnica presentada por el Grupo Parlamentario Popular al Dictamen de la Comisión de Hacienda en el Proyecto de Ley de Medidas Tributarias y Administrativas, PL/000012. En la sede de las Cortes de Castilla y León, a 19 de diciembre de 2012.

LA PRESIDENTA DE LAS CORTES DE CASTILLA Y LEÓN,  
Fdo.: María Josefa García Cirac

#### A LA EXCMA. SRA. PRESIDENTA DE LAS CORTES DE CASTILLA Y LEÓN

**EL GRUPO PARLAMENTARIO POPULAR DE LAS CORTES DE CASTILLA Y LEÓN**, al amparo de lo dispuesto en el artículo 119.3 del Reglamento de la Cámara, presenta la siguiente **ENMIENDA TÉCNICA** al **Proyecto de Ley de Medidas Tributarias y Administrativas**:

**Uno.** En el párrafo segundo de la Exposición de Motivos se sustituye el inciso “y contiene además cuatro disposiciones adicionales, una derogatoria y nueve disposiciones finales...” por “y contiene además seis disposiciones adicionales, una disposición derogatoria y dieciséis disposiciones finales...”.

**Dos.** En el apartado III de la Exposición de Motivos se adiciona el siguiente párrafo después del último párrafo:

“La disposición adicional quinta regula para el año 2013 las bolsas de empleo de personal estatutario; y la disposición adicional sexta se ocupa de las operaciones singulares de explotación de unidades de negocio independientes”.

**Tres.** En el apartado V de la Exposición de Motivos, en el párrafo séptimo se sustituye “disposición final séptima” por “disposición final decimocuarta”; en el párrafo octavo se sustituye “disposición final octava” por “disposición final decimoquinta”; y en el párrafo noveno se sustituye “disposición final novena” por “disposición final decimosexta”.



**Cuatro.** En el apartado V de la Exposición de Motivos se adicionan los siguientes párrafos después del sexto párrafo:

“La disposición final séptima modifica el artículo 42 de la Ley 8/2005, de 10 de junio, de la Viña y el Vino de Castilla y León.

La disposición final octava modifica la disposición transitoria tercera de la Ley 5/2009, de 4 de junio, del Ruido de Castilla y León.

La disposición final novena introduce un nuevo apartado en la disposición adicional cuarta de la Ley 5/2008, de Subvenciones de Castilla y León.

La disposición final décima introduce un nuevo apartado en el artículo 2 del texto refundido de las normas vigentes sobre aportaciones económicas distintas de las subvenciones, aprobado por el Decreto Legislativo 1/2009, de 18 de junio.


La disposición final undécima incorpora diversas modificaciones a la Ley 8/2010, de 30 de agosto de Ordenación del Sistema de Salud de Castilla y León.

La disposición final duodécima incorpora diversas modificaciones a la Ley 1/1995, de 6 de abril, de Cámaras Agrarias de Castilla y León.

La disposición final decimotercera modifica la Ley 2/2007, de 7 de marzo, del Estatuto Jurídico del Personal Estatutario del Servicio de Salud de Castilla y León”.

En la sede de las Cortes de Castilla y León, a 19 de diciembre de 2012.

EL PORTAVOZ DEL G.P. POPULAR,  
Fdo.: Carlos Fernández Carriedo.



## 1. PROCEDIMIENTOS LEGISLATIVOS

### 110. Proyectos de Ley

**PL/000012-10** *Aprobación por el Pleno de las Cortes de Castilla y León del Proyecto de Ley de Medidas Tributarias y Administrativas.*

#### PRESIDENCIA

El Pleno de las Cortes de Castilla y León, en Sesión celebrada el día 19 de diciembre de 2012, aprobó el Proyecto de Ley de Medidas Tributarias y Administrativas, PL/000012.

De conformidad con el artículo 64 del Reglamento se ordena su publicación en el Boletín Oficial de las Cortes de Castilla y León.

En la sede de las Cortes de Castilla y León, a 19 de diciembre de 2012.

LA SECRETARIA DE LAS CORTES DE CASTILLA Y LEÓN,  
Fdo.: María Isabel Alonso Sánchez

LA PRESIDENTA DE LAS CORTES DE CASTILLA Y LEÓN,  
Fdo.: María Josefa García Cirac

### APROBACIÓN POR EL PLENO

#### PROYECTO DE LEY DE MEDIDAS TRIBUTARIAS Y ADMINISTRATIVAS

#### EXPOSICIÓN DE MOTIVOS

La presentación del proyecto de presupuestos generales de la Comunidad para el año 2013, una vez conocidos los recursos procedentes de la Administración General del Estado con que se financia el presupuesto, determina la necesidad de establecer, mediante la presente ley, una serie de medidas imprescindibles para procurar la consecución eficaz y eficiente de los objetivos presupuestarios que se persiguen, así como introducir las modificaciones necesarias en la legislación de la Comunidad que directa o indirectamente han de incidir en la actividad económica pública.

La ley tiene dos partes diferenciadas a las que responden los dos títulos en que está organizado su texto, y contiene además seis disposiciones adicionales, una disposición derogatoria y dieciséis disposiciones finales cuyo contenido es el siguiente:

I. El título I contiene normas tributarias que afectan a los ingresos de la Comunidad que pueden preverse a partir de la entrada en vigor de la ley. En ejercicio de las competencias atribuidas por el Estatuto de Autonomía de Castilla y León en su artículo 70.1.3º la Comunidad tiene competencia exclusiva para la ordenación de la Hacienda de la Comunidad Autónoma, lo que posteriormente se desarrolla en el artículo 86 de la misma norma.



En el capítulo I del título I se producen diversas modificaciones en el Texto Refundido de las Disposiciones Legales de la Comunidad de Castilla y León en materia de tributos cedidos por el Estado, aprobado por el Decreto Legislativo 1/2008, de 25 de septiembre. Estos cambios afectan al Impuesto sobre Sucesiones y Donaciones, al Impuesto sobre Transmisiones Patrimoniales y Actos Jurídicos Documentados, a la Tasa fiscal sobre el juego y a la tarifa autonómica en el Impuesto sobre Hidrocarburos.

En el capítulo II del título I se recogen las siguientes modificaciones de la Ley 12/2001, de 20 de diciembre, de Tasas y Precios Públicos de la Comunidad de Castilla y León: se incorporan límites en función de la base imponible del sujeto pasivo para la aplicación de determinadas exenciones y bonificaciones previstas en la ley; se modifica la tasa en materia de asociaciones, fundaciones y colegios profesionales con el objeto de precisar la definición del hecho imponible y determinar el devengo de la tasa; se modifican las tasas de caza y pesca para permitir incorporar a las cuotas parte del coste de mejora y mantenimiento del medio ambiente. Se modifica la tasa por servicios sanitarios para incluir dos nuevos supuestos de servicios que entran en su ámbito. La tasa en materia de archivos y bibliotecas se modifica para someter a tributación las actuaciones administrativas consistentes en la entrega de copia de la historia clínica existente en los archivos dependientes de las instituciones sanitarias; se da nueva redacción a la tasa por la expedición de títulos y certificados para incluir la realización de pruebas en el ámbito de las enseñanzas no universitarias; se adapta la tasa en materia de industria y energía al objeto de precisar la figura de las habilitaciones profesionales; y, por último, se incorporan dos nuevas tasas, por evaluación o emisión de informes previos a la contratación de determinadas modalidades de personal docente e investigador por parte de las universidades y por la autorización o reconocimiento de compatibilidad con actividades públicas o privadas al personal comprendido en el ámbito de aplicación del Reglamento de incompatibilidades del personal al servicio de la Administración de la Comunidad de Castilla y León, aprobado mediante Decreto 227/1997, de 20 de noviembre.

II. Las modificaciones normativas que se incluyen en el título II están fundamentadas en las competencias exclusivas de la Comunidad, asumidas en virtud del artículo 70 del Estatuto de Autonomía de Castilla y León. En primer lugar, recoge una modificación de la Ley 7/2005, de 24 de mayo, de la Función de Pública de Castilla y León, con el objeto de adaptar sus previsiones en materia de vacaciones y permisos a la normativa básica estatal. Por las mismas razones, se modifica el régimen de jornada ordinaria del personal que presta servicios en los centros e instituciones sanitarias del Servicio de Salud regulado en la Ley 1/2012, de 28 de febrero, de Medidas Tributarias, Administrativas y Financieras.

Por otro lado, el cumplimiento de las obligaciones asumidas por la Comunidad para garantizar la estabilidad presupuestaria y la sostenibilidad financiera, entre las que se encuentra la reorganización del sector público, determina que se proceda a la extinción del Instituto de Seguridad y Salud Laboral de Castilla y León, ente público de derecho privado.

III. La disposición adicional primera suprime las Unidades de Vacunación Gratuita autorizadas conforme el Decreto 193/2000, de 3 de agosto, sobre los centros y servicios sanitarios en los que se administran gratuitamente las vacunas incluidas en el Calendario Oficial de Vacunaciones Sistemáticas de la Infancia en la Comunidad de Castilla y León.





La disposición adicional segunda crea un Fondo dedicado a la compensación de las cantidades que, por aplicación de los artículos 17.4 y 18.5 de la Ley 54/1997, de 27 de noviembre, del Sector Eléctrico, sean repercutidas a los consumidores ubicados en la Comunidad de Castilla y León como consecuencia de la aplicación del impuesto sobre la afección medioambiental causada por determinados aprovechamientos del agua embalsada, por los parques eólicos y por las instalaciones de transporte de energía eléctrica de alta tensión, regulado en la sección 1.ª del capítulo II del título I de la Ley 1/2012, de 28 de febrero, de Medidas Tributarias, Administrativas y Financieras.

La disposición adicional tercera autoriza la extinción de la empresa pública “Promoción de Viviendas, Infraestructuras y Logística, Sociedad Anónima (PROVIL, S. A.)”.

La disposición adicional cuarta viene a establecer el régimen jurídico especial de modificación de compromisos de gastos plurianuales cuando no sea posible la imputación de compromisos procedentes de ejercicios anteriores por falta de crédito adecuado y suficiente.

La disposición adicional quinta regula para el año 2013 las bolsas de empleo de personal estatutario; y la disposición adicional sexta se ocupa de las operaciones singulares de explotación de unidades de negocio independientes.

IV. La disposición derogatoria única contiene la cláusula genérica de derogación de normas de igual o inferior rango.

V. La disposición final primera adapta la Ley 10/2010, de 27 de septiembre, de Salud Pública y Seguridad Alimentaria de Castilla y León, a la eliminación de los comités de coordinación y asesoramiento.

La disposición final segunda modifica la Ley 4/1996, de 12 de julio, de Caza de Castilla y León, con el objeto de mejorar la gestión de las reservas regionales de caza.

La disposición final tercera modifica la Ley 12/2006, de 26 de octubre, de creación de la empresa pública “Sociedad Pública de Medio Ambiente de Castilla y León”.

La disposición final cuarta modifica la Ley 2/2006, de 3 de mayo, de la Hacienda y del Sector Público de la Comunidad de Castilla y León, para determinar las actuaciones que se han de realizar para la imputación de compromisos y otras operaciones de ejercicios anteriores al presupuesto en vigor.

La disposición final quinta modifica la Ley 1/2012, de 28 de febrero, de Medidas Tributarias, Administrativas y Financieras, con el objeto de determinar el destino de los ingresos procedentes del gravamen sobre los aprovechamientos del agua embalsada y sobre las instalaciones de transporte de energía eléctrica de alta tensión.

La disposición final sexta recoge una modificación expresa de la Ley 13/1990, de 28 de noviembre, del Consejo Económico y Social, para suprimir la percepción de indemnizaciones, incluidas dietas y gastos de locomoción, por asistencia a las reuniones de la propia institución.

La disposición final séptima modifica el artículo 42 de la Ley 8/2005, de 10 de junio, de la Viña y el Vino de Castilla y León.

La disposición final octava modifica la disposición transitoria tercera de la Ley 5/2009, de 4 de junio, del Ruido de Castilla y León.





La disposición final novena introduce un nuevo apartado en la disposición adicional cuarta de la Ley 5/2008, de Subvenciones de Castilla y León.

La disposición final décima introduce un nuevo apartado en el artículo 2 del texto refundido de las normas vigentes sobre aportaciones económicas distintas de las subvenciones, aprobado por el Decreto Legislativo 1/2009, de 18 de junio.

La disposición final undécima incorpora diversas modificaciones a la Ley 8/2010, de 30 de agosto de Ordenación del Sistema de Salud de Castilla y León.

La disposición final duodécima incorpora diversas modificaciones a la Ley 1/1995, de 6 de abril, de Cámaras Agrarias de Castilla y León.

La disposición final decimotercera modifica la Ley 2/2007, de 7 de marzo, del Estatuto Jurídico del Personal Estatutario del Servicio de Salud de Castilla y León.

La disposición final decimocuarta recoge la obligación de aprobar un decreto de adaptación de las normas reguladoras de los precios públicos vigentes al artículo 19.2 de la Ley 12/2001, de 20 de diciembre, de Tasas y Precios Públicos de la Castilla y León.

La disposición final decimoquinta autoriza a la Junta de Castilla y León para elaborar y aprobar un texto refundido de las normas vigentes relativas a tributos propios y cedidos por el Estado a la Comunidad de Castilla y León, establecidas por las leyes de la Comunidad.

La disposición final decimosexta dispone la entrada en vigor de la ley el día 1 de enero de 2013, salvo la exigencia de la tasa por copia de historia clínica que entrará en vigor el día 1 de marzo de 2013.

## TÍTULO I

### NORMAS TRIBUTARIAS

#### CAPÍTULO I

#### NORMAS EN MATERIA DE TRIBUTOS CEDIDOS

##### **Artículo 1.- Impuesto sobre Sucesiones y Donaciones.**

1. Se modifica el artículo 15 del Texto Refundido de las Disposiciones Legales de la Comunidad de Castilla y León en materia de tributos cedidos por el Estado, aprobado por el Decreto Legislativo 1/2008, de 25 de septiembre, que queda redactado en los siguientes términos:

“Artículo 15. Mejora de las reducciones estatales.

Las reducciones de la base imponible del impuesto reguladas en los artículos 16 y 17.1, letras a) y b), constituyen mejoras de las reducciones estatales, en los términos previstos en el artículo 48.1.a) de la Ley 22/2009, de 18 de diciembre, por la que se regula



el sistema de financiación de las Comunidades Autónomas de régimen común y Ciudades con Estatuto de Autonomía y se modifican determinadas normas tributarias.”

2. Se modifica el artículo 17 del Texto Refundido de las Disposiciones Legales de la Comunidad de Castilla y León en materia de tributos cedidos por el Estado, aprobado por el Decreto Legislativo 1/2008, de 25 de septiembre, que queda redactado en los siguientes términos:

“Artículo 17. Reducciones en las adquisiciones “mortis causa” de descendientes y adoptados, cónyuges, ascendientes y adoptantes.

1. En las adquisiciones “mortis causa”, los descendientes y adoptados, cónyuges, ascendientes y adoptantes podrán aplicarse las siguientes reducciones:

a) En el caso de descendientes y adoptados de veintiuno o más años, cónyuges, ascendientes y adoptantes, 60.000 euros.

b) En el caso de descendientes y adoptados menores de veintiún años, 60.000 euros, más 6.000 euros por cada año menos de veintiuno que tenga el contribuyente.

c) Una reducción variable calculada como la diferencia entre 175.000 euros y la suma de las siguientes cantidades:

- Las reducciones que les pudieran corresponder por aplicación de la normativa estatal.
- La reducción que les corresponda por aplicación de las letras a) y b) de este apartado.
- Las reducciones que les pudieran corresponder por aplicación de los artículos 16, 18, 19, 20 y 21 de esta Ley.

2. En el caso en que la diferencia a la que se refiere la letra c) del apartado anterior sea de signo negativo, el importe de la reducción regulada en esta letra será de cero.”

3. Se suprime el artículo 22 del Texto Refundido de las Disposiciones Legales de la Comunidad de Castilla y León en materia de tributos cedidos por el Estado, aprobado por el Decreto Legislativo 1/2008, de 25 de septiembre, que queda sin contenido.

4. Se modifica el artículo 24 del Texto Refundido de las Disposiciones Legales de la Comunidad de Castilla y León en materia de tributos cedidos por el Estado, aprobado por el Decreto Legislativo 1/2008, de 25 de septiembre, que queda redactado en los siguientes términos:

“Artículo 24. Reducciones por donaciones para la adquisición de vivienda habitual y para la constitución o ampliación de una empresa individual o de un negocio profesional.

1. En la donación de dinero destinado a la adquisición de la primera vivienda habitual efectuada por ascendientes, adoptantes o por aquellas personas que hubieran realizado un



acogimiento familiar permanente o preadoptivo, se aplicará una reducción del 99 por 100 del importe de la donación, siempre que se cumplan los siguientes requisitos:

a) Que el donatario tenga menos de 36 años o la consideración legal de persona con minusvalía en grado igual o superior al 65 por 100 en la fecha de la formalización de la donación.

b) Que el importe íntegro de la donación se destine a la compra de la primera vivienda habitual.

c) Que la vivienda esté situada en el territorio de la Comunidad Autónoma de Castilla y León.

d) Que la adquisición de la vivienda se efectúe dentro del periodo de autoliquidación del impuesto correspondiente a la donación, debiendo aportar el documento en el que se formalice la compraventa. En este documento deberá hacerse constar la donación recibida y su aplicación al pago del precio de la vivienda habitual.

2. En las donaciones de empresas individuales o de negocios profesionales y de dinero destinado a su constitución o ampliación efectuadas por ascendientes, adoptantes o colaterales hasta el tercer grado por consanguinidad o afinidad, se aplicará una reducción del 99 por 100, siempre que se cumplan los siguientes requisitos:

a) Que la empresa individual o el negocio profesional tengan su domicilio fiscal y social en el territorio de la Comunidad de Castilla y León.

b) Que la empresa individual o negocio profesional no tengan por actividad principal la gestión de un patrimonio mobiliario o inmobiliario, de acuerdo con lo establecido en el artículo 4º Ocho. Dos. a) de la Ley 19/1991, de 6 de junio, del Impuesto sobre el Patrimonio.

c) Que la empresa individual o negocio profesional se mantenga durante los cinco años siguientes a la fecha de la escritura pública de donación, salvo que el donatario falleciera dentro de ese plazo.

d) Que la donación se formalice en escritura pública. En el caso de donación de dinero, constará expresamente que el destino de la donación es, exclusivamente, la constitución o ampliación de una empresa individual o negocio profesional que cumpla los requisitos que se señalan en el presente artículo.

e) Que, en el caso de donación de dinero, la constitución o ampliación de la empresa individual o del negocio profesional se produzca en el plazo máximo de seis meses desde la fecha de formalización de la donación.

3. El importe máximo de la donación con derecho a reducción para la adquisición de vivienda habitual será de:

- 120.000 euros, con carácter general.
- 180.000 euros, en el caso de donatarios que tengan la consideración legal de personas con minusvalía en grado igual o superior al 65 por 100.



Los límites anteriores son aplicables, tanto en el caso de una única como de varias donaciones, cuando los donantes sean alguna de las personas a las que se refiere el primer párrafo del apartado 1 de este artículo.”

## **Artículo 2.- Impuesto sobre Transmisiones Patrimoniales y Actos Jurídicos Documentados.**

1. Se modifica el artículo 27 del Texto Refundido de las Disposiciones Legales de la Comunidad de Castilla y León en materia de tributos cedidos por el Estado, aprobado por el Decreto Legislativo 1/2008, de 25 de septiembre, que queda redactado en los siguientes términos:

“Artículo 27. Cuota tributaria.

1. La cuota tributaria del Impuesto sobre Transmisiones Patrimoniales y Actos Jurídicos Documentados, cuyo rendimiento corresponda a la Comunidad de Castilla y León, en la modalidad de Transmisiones Patrimoniales Onerosas, se obtendrá aplicando sobre la base imponible los tipos impositivos regulados en esta sección.

2. En la transmisión de inmuebles, así como en la constitución y en la cesión de derechos reales que recaigan sobre los mismos, excepto en los derechos reales de garantía, se aplicará un tipo del 8 por 100, excepto en los casos en que sea de aplicación un tipo incrementado o reducido en virtud de lo previsto en esta sección.

3. En la transmisión de bienes muebles y semovientes, así como en la constitución y en la cesión de derechos reales que recaigan sobre los mismos, excepto de los derechos reales de garantía, se aplicará un tipo del 5 por 100, excepto en los casos en que sea de aplicación el tipo incrementado regulado en el artículo siguiente.

4. En las concesiones administrativas y demás actos y negocios administrativos equiparados a ellas, así como en la constitución o cesión de derechos reales que recaigan sobre las mismas, excepto de los derechos reales de garantía, se aplicará un tipo del 7 por 100.”

2. Se modifica el artículo 28 del Texto Refundido de las Disposiciones Legales de la Comunidad de Castilla y León en materia de tributos cedidos por el Estado, aprobado por el Decreto Legislativo 1/2008, de 25 de septiembre, que queda redactado en los siguientes términos:

“Artículo 28. Tipos incrementados.

1. En la transmisión de inmuebles, así como en la constitución y en la cesión de derechos reales que recaigan sobre los mismos, excepto en los derechos reales de garantía, cuya base imponible supere los 250.000 euros, se aplicará el tipo previsto en el apartado 2 del artículo anterior a la parte de la base que no exceda esta cantidad y un tipo del 10 por 100 a la parte de la base que exceda esta cantidad.

2. En las transmisiones de vehículos de turismo y vehículos todo terreno que superen los 15 caballos de potencia fiscal y de aquellos otros bienes muebles que tengan la consideración de objetos de arte y antigüedades según la definición que de los mismos



se realiza en la Ley 19/1991, de 6 de junio, del Impuesto sobre el Patrimonio, se aplicará el tipo del 8 por 100.”

3. Se modifica el artículo 29 del Texto Refundido de las Disposiciones Legales de la Comunidad de Castilla y León en materia de tributos cedidos por el Estado, aprobado por el Decreto Legislativo 1/2008, de 25 de septiembre, que queda redactado en los siguientes términos:

“Artículo 29. Tipos reducidos.

1. En las transmisiones de inmuebles que vayan a constituir la vivienda habitual se aplicará un tipo reducido del 5 por 100 en los siguientes supuestos:

I) Cuando el adquirente sea titular de una familia numerosa, siempre que se cumplan, simultáneamente, los siguientes requisitos:

- a) Que en el supuesto de ser titular de alguna vivienda, se proceda a su venta en el plazo máximo de un año desde la fecha de adquisición de la nueva.
- b) Que la suma de las bases imponibles totales, menos el mínimo personal y familiar, del Impuesto sobre la Renta de las Personas Físicas de todos los miembros de la familia que vayan a habitar la vivienda no supere los 37.800 euros, más 6.000 euros adicionales por cada miembro superior al mínimo para obtener la condición de familia numerosa.

II) Cuando el adquirente o cualquiera de los miembros de su unidad familiar tengan la consideración legal de persona con minusvalía en grado igual o superior al 65 por 100, siempre que se cumplan, simultáneamente, los siguientes requisitos:

- a) Que en el supuesto de ser titular de alguna vivienda, se proceda a su venta en el plazo máximo de un año desde la fecha de adquisición de la nueva.
- b) Que la suma de las bases imponibles totales, menos el mínimo personal y familiar, del Impuesto sobre la Renta de las Personas Físicas de la unidad familiar no supere los 31.500 euros.

III) Cuando todos los adquirentes tengan menos de 36 años a la fecha de devengo del impuesto, siempre que se cumplan, simultáneamente, los siguientes requisitos:

- a) Que se trate de la primera vivienda de cada uno de los adquirentes.
- b) Que la suma de las bases imponibles totales, menos el mínimo personal y familiar, del Impuesto sobre la Renta de las Personas Físicas de todos los adquirentes no supere los 31.500 euros.

IV) En las transmisiones de viviendas protegidas según la normativa de la Comunidad o calificadas por cualquier otra normativa como vivienda de protección pública, siempre que se cumplan, simultáneamente, los siguientes requisitos:

- a) Que se trate de la primera vivienda de todos los adquirentes.



- b) Que la suma de las bases imponibles totales, menos el mínimo personal y familiar, del Impuesto sobre la Renta de las Personas Físicas de todos los adquirentes no supere los 31.500 euros.

2. En las transmisiones de inmuebles que vayan a constituir la vivienda habitual se aplicará un tipo reducido del 0,01 por 100, siempre que se cumplan, simultáneamente, los siguientes requisitos:

a) Que todos los adquirentes tengan menos de 36 años a la fecha de devengo del impuesto.

b) Que se trate de la primera vivienda de cada uno de los adquirentes.

c) Que el inmueble que vaya a constituir la residencia habitual esté situado en uno de los municipios de la Comunidad de Castilla y León a los que se refiere el apartado 1 c) del artículo 9 de esta ley.

d) Que la suma de las bases imponibles totales, menos el mínimo personal y familiar, del Impuesto sobre la Renta de las Personas Físicas de todos los adquirentes no supere los 31.500 euros.”

4. Se modifica el artículo 30 del Texto Refundido de las Disposiciones Legales de la Comunidad de Castilla y León en materia de tributos cedidos por el Estado, aprobado por el Decreto Legislativo 1/2008, de 25 de septiembre, que queda redactado en los siguientes términos:

“Artículo 30. Cuota tributaria.

1. La cuota tributaria del Impuesto sobre Transmisiones Patrimoniales y Actos Jurídicos Documentados, cuyo rendimiento corresponda a la Comunidad de Castilla y León, en la modalidad de Actos Jurídicos Documentados, se obtendrá aplicando sobre la base imponible los tipos de gravamen regulados en esta sección.

2. En las primeras copias de escrituras y actas notariales sujetas como documentos notariales se aplicará un tipo del 1,5 por 100, excepto en los casos en que sea de aplicación un tipo incrementado o reducido en virtud de lo previsto en esta sección.”

5. Se modifica el artículo 31 del Texto Refundido de las Disposiciones Legales de la Comunidad de Castilla y León en materia de tributos cedidos por el Estado, aprobado por el Decreto Legislativo 1/2008, de 25 de septiembre, que queda redactado en los siguientes términos:

“Artículo 31. Tipo incrementado.

En las primeras copias de escrituras y actas notariales que documenten transmisiones de bienes inmuebles respecto de las cuales se haya renunciado a la exención contenida en el artículo 20. Dos de la Ley 37/1992, de 28 de diciembre, del Impuesto sobre el Valor Añadido, se aplicará un tipo del 2 por 100.”





6. Se modifica el artículo 32 del Texto Refundido de las Disposiciones Legales de la Comunidad de Castilla y León en materia de tributos cedidos por el Estado, aprobado por el Decreto Legislativo 1/2008, de 25 de septiembre, que queda redactado en los siguientes términos:

“Artículo 32. Tipos reducidos.

1. En las primeras copias de escrituras y actas notariales que documenten la adquisición de viviendas que vayan a constituir la vivienda habitual, así como la constitución de préstamos y créditos hipotecarios para su adquisición, siempre que en estos últimos la financiación obtenida se destine inicialmente a dicha adquisición, se aplicará un tipo reducido del 0,50 por 100 en los siguientes supuestos:

I) Cuando el adquirente sea titular de una familia numerosa, siempre que se cumplan simultáneamente los siguientes requisitos:

- a) Que en el supuesto de ser titular de alguna vivienda, se proceda a su venta en el plazo máximo de un año.
- b) Que la suma de las bases imponibles totales, menos el mínimo personal y familiar, del Impuesto sobre la Renta de las Personas Físicas de todos los miembros de la familia que vayan a habitar la vivienda no supere los 37.800 euros, más 6.000 euros adicionales por cada miembro superior al mínimo para obtener la condición de familia numerosa.

II) Cuando el adquirente, o cualquiera de los miembros de su unidad familiar, tenga la consideración legal de persona con minusvalía en grado igual o superior al 65 por 100, siempre que se cumplan, simultáneamente, los siguientes requisitos:

- a) Que en el supuesto de ser titular de alguna vivienda, se proceda a su venta en el plazo máximo de un año desde la fecha de adquisición de la nueva.
- b) Que la suma de las bases imponibles totales, menos el mínimo personal y familiar, del Impuesto sobre la Renta de las Personas Físicas de la unidad familiar no supere los 31.500 euros.

III) En las transmisiones de viviendas protegidas según la normativa de la Comunidad o calificadas por cualquier otra normativa como vivienda de protección pública, cuando no gocen de la exención prevista en el artículo 45 del Real Decreto Legislativo 1/1993, de 24 de septiembre, por el que se aprueba el Texto Refundido de la Ley del Impuesto sobre Transmisiones Patrimoniales y Actos Jurídicos Documentados, siempre que se cumplan, simultáneamente, los siguientes requisitos:

- a) Que se trate de la primera vivienda de todos los adquirentes.
- b) Que la suma de las bases imponibles totales, menos el mínimo personal y familiar, del Impuesto sobre la Renta de las Personas Físicas de todos los adquirentes no supere los 31.500 euros.



2. En las primeras copias de escrituras y actas notariales que documenten la adquisición de viviendas que vayan a constituir la vivienda habitual se aplicará un tipo reducido del 0,50 por 100 cuando concurren, simultáneamente, las siguientes circunstancias:

a) Que todos los adquirentes tengan menos de 36 años a la fecha de devengo del impuesto.

b) Que se trate de la primera vivienda de cada uno de los adquirentes.

c) Que la suma de las bases imponibles totales, menos el mínimo personal y familiar, del Impuesto sobre la Renta de las Personas Físicas de todos los adquirentes no supere los 31.500 euros.

3. En las primeras copias de escrituras y actas notariales que documenten la adquisición de viviendas que vayan a constituir la vivienda habitual se aplicará un tipo reducido del 0,01 por 100 cuando concurren, simultáneamente, las siguientes circunstancias:

a) Cuando todos los adquirentes tengan menos de 36 años a la fecha de devengo del impuesto.

b) Cuando se trate de la primera vivienda de cada uno de los adquirentes.

c) Cuando el inmueble que vaya a constituir la residencia habitual esté situado en uno de los municipios de la Comunidad de Castilla y León, a los que se refiere el apartado 1 c) del artículo 9 de esta ley.

d) Que la suma de las bases imponibles totales, menos el mínimo personal y familiar, del Impuesto sobre la Renta de las Personas Físicas de todos los adquirentes no supere los 31.500 euros.

4. En las primeras copias de escrituras y actas notariales que documenten la constitución de préstamos y créditos hipotecarios para la adquisición de viviendas que vayan a constituir la vivienda habitual se aplicará un tipo reducido del 0,01 por 100 cuando concurren, simultáneamente, las siguientes circunstancias:

a) Que todos los adquirentes tengan menos de 36 años a la fecha de devengo del impuesto.

b) Que se trate de la primera vivienda de cada uno de los adquirentes.

c) Que la suma de las bases imponibles totales, menos el mínimo personal y familiar, del Impuesto sobre la Renta de las Personas Físicas de todos los adquirentes no supere los 31.500 euros.

5. En los documentos notariales que formalicen la constitución de derechos reales de garantía cuyo sujeto pasivo sea una Sociedad de Garantía Recíproca que tenga su domicilio social en el ámbito de la Comunidad de Castilla y León se aplicará un tipo reducido del 0,5 por 100.”





7. Se derogan los artículos 33, 34 y 35 del Texto Refundido de las Disposiciones Legales de la Comunidad de Castilla y León en materia de tributos cedidos por el Estado, aprobado por el Decreto Legislativo 1/2008, de 25 de septiembre, que quedan sin contenido.

8. Se modifica la numeración del artículo 35 bis, que pasará a ser el artículo 33 del Texto Refundido de las Disposiciones Legales de la Comunidad de Castilla y León en materia de tributos cedidos por el Estado, aprobado por el Decreto Legislativo 1/2008, de 25 de septiembre.

### **Artículo 3.- Tasa fiscal sobre el Juego.**

1. Se modifica el apartado 1 del artículo 38 del Texto Refundido de las Disposiciones Legales de la Comunidad de Castilla y León en materia de tributos cedidos por el Estado, aprobado por el Decreto Legislativo 1/2008, de 25 de septiembre, que queda redactado en los siguientes términos:

“1. Regla general. Por regla general, la base imponible del impuesto estará constituida por los ingresos netos, definidos como el importe total de las cantidades que se dediquen a la participación en el juego, así como cualquier otro ingreso que se pueda obtener directamente derivado de su organización o celebración, deducidos los premios satisfechos por el operador a los participantes.”

2. Se modifica el apartado 1 del artículo 38 ter del Texto Refundido de las Disposiciones Legales de la Comunidad de Castilla y León en materia de tributos cedidos por el Estado, aprobado por el Decreto Legislativo 1/2008, de 25 de septiembre, que queda redactado en los siguientes términos:

“1. Tipos Tributarios:

a) El tipo tributario general será del 35 por 100.

b) En las modalidades del tipo general del juego del bingo distintas del bingo electrónico, en cada adquisición de cartones se aplicará a la base imponible el tipo tributario que resulte de la siguiente tabla, en función de la suma de los valores faciales de los cartones adquiridos por cada sala desde el 1 de enero de cada año:

Suma acumulada de los valores faciales de los cartones adquiridos	Tipo aplicable
De 0 a 5.000.000,00 euros	50,0 %
De 5.000.001,00 a 15.000.000,00 euros	52,5 %
Más de 15.000.001,00 euros	55,0 %



- c) El tipo tributario aplicable a la modalidad del juego del bingo electrónico será del 25 por 100.
- d) El tipo tributario aplicable a los juegos sometidos a la tasa que se desarrollen de forma remota será del 10 por 100.
- e) En los casinos de juego se aplicará la siguiente tarifa:

Porción de la base imponible comprendida entre	Tipo aplicable
0 y 2.000.000,00 euros	20 %
2.000.000,01 euros y 3.000.000,00 euros	35 %
3.000.000,01 euros y 5.000.000,00 euros	45 %
Más de 5.000.000,01 euros	55 %

#### **Artículo 4.- Impuesto sobre Hidrocarburos.**

Se modifica el Capítulo VI del Texto Refundido de las Disposiciones Legales de la Comunidad de Castilla y León en materia de tributos cedidos por el Estado, aprobado por el Decreto Legislativo 1/2008, de 25 de septiembre, que queda redactado en los siguientes términos:

“Capítulo VI. Tarifa autonómica del Impuesto sobre Hidrocarburos

Artículo 41. Tipos de gravamen.

El tipo de gravamen autonómico del Impuesto sobre Hidrocarburos es el siguiente:

- a) Gasolinas: 48 euros por cada 1.000 litros.
- b) Gasóleo de uso general: 48 euros por cada 1.000 litros.
- c) Fuelóleo: 2 euros por tonelada.
- d) Queroseno de uso general: 48 euros por cada 1.000 litros.

Artículo 41 bis. Tipo de devolución de las cuotas autonómicas del Impuesto sobre Hidrocarburos satisfechas o soportadas respecto del gasóleo de uso general.

1. De conformidad con lo previsto en el apartado 6.a) del artículo 52 bis de la Ley 38/1992, de 28 de diciembre, de Impuestos Especiales, se establece el tipo de devolución de las cuotas autonómicas del Impuesto sobre Hidrocarburos satisfechas o soportadas respecto del gasóleo de uso general y se fija su importe en 48 euros por 1.000 litros.

2. De conformidad con lo previsto en el apartado 7 del artículo 52 bis de la Ley 38/1992, de 28 de diciembre, de Impuestos Especiales, el procedimiento aplicable para la práctica de la devolución será el establecido por el órgano competente de la Administración General del Estado.



Artículo 41 ter. Normas específicas de la tarifa autonómica del Impuesto sobre Hidrocarburos.

1. Los establecimientos de venta al público al por menor a los que se refiere el artículo 50.ter 2.a) de la Ley 38/1992, de 28 de diciembre, de Impuestos Especiales, están obligados a presentar una declaración informativa ante la administración tributaria de la Comunidad, en los términos que se establezcan mediante orden de la consejería competente en materia de hacienda.

La declaración informativa debe comprender las cantidades que el declarante haya vendido de cada uno de los productos incluidos en el ámbito objetivo del impuesto durante el año natural.

2. Los ingresos que se deriven de la aplicación de la tarifa autonómica del Impuesto sobre Hidrocarburos se destinarán al cumplimiento de las obligaciones financieras derivadas de la prestación del servicio de asistencia sanitaria desarrollado por la Comunidad de Castilla y León, de acuerdo con las normas que establezca la consejería competente en materia de hacienda y conforme lo previsto en las leyes anuales de presupuestos generales de la Comunidad.”

## **Artículo 5.- Modificación de la disposición transitoria tercera del Texto Refundido de las Disposiciones Legales de la Comunidad en materia de tributos cedidos por el Estado, aprobado por el Decreto Legislativo 1/2008, de 25 de septiembre.**

Se modifica la disposición transitoria tercera del Texto Refundido de las Disposiciones Legales de la Comunidad en materia de tributos cedidos por el Estado, que queda redactada en los siguientes términos:

“Disposición transitoria tercera. Tipo impositivo reducido en el juego del bingo.

1. Durante los ejercicios 2011, 2012 y 2013 el tipo impositivo aplicable en el juego del bingo no electrónico a las salas de bingo que incrementen su plantilla de trabajadores respecto del año 2010, en términos de personas/año regulados en la normativa laboral, será del 43,50 % en 2011 y del 35 % en 2012 y 2013.

2. El tipo impositivo aplicable en el juego del bingo no electrónico a las salas de juego que se abran en el año 2011 será del 43,50 % y para las que se abran en 2012 y 2013 será del 35 % durante los primeros cuatro años de su actividad, siempre que las empresas titulares de las salas no cierren, en dicho periodo, ni éstas ni ninguna otra sala abierta con anterioridad a 2011.

3. En el caso en que, con posterioridad a la aplicación del tipo reducido, no se cumplieran las condiciones establecidas en los apartados 1 y 2 anteriores, la empresa titular de la sala deberá presentar una autoliquidación complementaria por el importe de las cantidades no ingresadas por aplicación de la tarifa ordinaria prevista en esta ley, junto con sus correspondientes intereses de demora, en el plazo de un mes contado desde que se produzca la reducción de la plantilla de trabajadores o el cierre de la sala.”



**Artículo 6.-Modificación de la disposición transitoria cuarta del Texto Refundido de las Disposiciones Legales de la Comunidad en materia de tributos cedidos por el Estado, aprobado por el Decreto Legislativo 1/2008, de 25 de septiembre.**

Se modifica la disposición transitoria cuarta del Texto Refundido de las Disposiciones Legales de la Comunidad en materia de tributos cedidos por el Estado, que queda redactada en los siguientes términos:

“Disposición transitoria cuarta. Cuota reducida por baja temporal fiscal de máquinas de juego de tipo «B» y «C».

1. Durante el ejercicio 2013, las empresas operadoras sujetos pasivos de la tasa fiscal sobre el juego que grava las máquinas tipos «B» y «C» que no reduzcan ese año la plantilla global de trabajadores respecto del año 2012, en términos de personas/año regulados en la normativa laboral, podrán situar en el ejercicio 2013 un máximo del 10 % del número de máquinas que tengan autorizadas, con un mínimo de 1 máquina por empresa operadora, en situación de baja temporal fiscal por un periodo de un trimestre natural.

2. Las empresas operadoras sujetos pasivos que hayan optado por situar en baja temporal fiscal determinadas máquinas deberán recoger esta opción en la comunicación telemática de traslado a almacén de dichas máquinas.

3. Durante el tiempo en que una máquina esté en baja temporal fiscal no podrá ser canjeada por otra.

4. La cuota anual aplicable a las máquinas que cumplan los requisitos anteriores será de:

2.700,00 euros, en el caso de las máquinas tipo «B».

3.950,00 euros, en el caso de las máquinas tipo «C».

5. En el supuesto en que la empresa operadora no reduzca el número de máquinas que tiene autorizadas a 1 de enero de 2013 sobre las autorizadas a 1 de enero de 2012, podrá ampliar el plazo de baja temporal establecido en el apartado 1 hasta tres trimestres naturales. En este caso, la cuota anual aplicable a las máquinas que cumplan los requisitos anteriores será de:

1.200,00 euros, en el caso de las máquinas tipo «B».

1.755,00 euros, en el caso de las máquinas tipo «C».

6. En el caso en que, con posterioridad a la aplicación de las cuotas previstas en este artículo, no se cumplieran las condiciones establecidas para su aplicación, la empresa operadora deberá presentar una autoliquidación complementaria por el importe de las cantidades no ingresadas por aplicación de la cuota ordinaria prevista en esta ley, junto con sus correspondientes intereses de demora, en el plazo de un mes contado desde que se produzca el incumplimiento de las condiciones.”



**Artículo 7.-Modificación de la disposición transitoria séptima del Texto Refundido de las Disposiciones Legales de la Comunidad en materia de tributos cedidos por el Estado, aprobado por el Decreto Legislativo 1/2008, de 25 de septiembre.**

Se modifica la disposición transitoria séptima del Texto Refundido de las Disposiciones Legales de la Comunidad en materia de tributos cedidos por el Estado, que queda redactada en los siguientes términos:

“Disposición transitoria séptima. Cuota reducida para máquinas tipo «B» instaladas en establecimientos en los que no haya habido máquinas en los dos últimos años.

1. Las empresas operadoras sujetos pasivos de la tasa fiscal sobre el juego que grava las máquinas tipo «B» que durante el año 2013 instalen máquinas tipo «B» en establecimientos cuya actividad principal en los dos últimos años haya sido bar o cafetería y en los que no haya habido instaladas máquinas de este tipo en estos dos años podrán aplicar una cuota reducida de 1.800 euros a estas máquinas siempre que cumplan los siguientes requisitos:

a) Que no reduzcan el año 2013 la plantilla global de trabajadores respecto del año 2012, en términos de personas/año regulados en la normativa laboral.

b) Que el número total de máquinas tipo «B» que tengan autorizadas a 1 de enero de 2013 no sea inferior al número total de máquinas tipo «B» que hubieran tenido autorizadas a 1 de enero de 2012.

c) Que las máquinas a las que se aplique esta deducción se instalen al menos dos trimestres naturales del año 2013 en los establecimientos a los que se refiere este apartado.

2. Las máquinas a las que se aplique esta cuota reducida no podrán acogerse al régimen de baja temporal fiscal regulado en la disposición transitoria cuarta de este texto refundido.

3. En el caso en que, con posterioridad a la aplicación de la cuota prevista en este artículo, no se cumplieran las condiciones establecidas para su aplicación, la empresa operadora deberá presentar una autoliquidación complementaria por el importe de las cantidades no ingresadas por aplicación de la cuota ordinaria prevista en esta ley, junto con sus correspondientes intereses de demora, en el plazo de un mes contado desde que se produzca el incumplimiento de las condiciones.”

**Artículo 8.-Modificación de la disposición transitoria octava del Texto Refundido de las Disposiciones Legales de la Comunidad en materia de tributos cedidos por el Estado, aprobado por el Decreto Legislativo 1/2008, de 25 de septiembre.**

Se modifica la disposición transitoria octava del Texto Refundido de las Disposiciones Legales de la Comunidad en materia de tributos cedidos por el Estado, que queda redactada en los siguientes términos:

“Disposición transitoria octava. Cuotas reducidas para máquinas tipo «B» instaladas en salones de juego.

1. Durante el ejercicio 2013, las empresas operadoras sujetos pasivos de la tasa fiscal sobre el juego que grava las máquinas tipo «B» que no reduzcan ese año la plantilla



global de trabajadores respecto del año 2012, en términos de personas/año regulados en la normativa laboral, podrán aplicarse las siguientes cuotas reducidas:

a) 3.240 euros a cada una de las máquinas instaladas en cada salón de juego que sean adicionales a la máquina número 10, hasta la máquina número 20.

b) 2.880 euros a cada una de las máquinas instaladas en cada salón de juego que sean adicionales a la máquina número 20, hasta la máquina número 30.

c) 2.520 euros a cada una de las máquinas instaladas en cada salón de juego adicional a la máquina número 30.

2. En el caso en que las empresas operadoras incrementen el número de máquinas instaladas en el salón a 1 de enero de 2012, las cuotas reducidas aplicables serán las siguientes:

a) 2.880 euros a cada una de las máquinas que sean adicionales a la máquina número 10, hasta la máquina número 20.

b) 2.520 euros a cada una de las máquinas que sean adicionales a la máquina número 20, hasta la máquina número 30.

c) 2.160 euros a cada una de las máquinas adicionales a la máquina número 30.

3. La aplicación de estas cuotas reducidas exigirá el cumplimiento de los siguientes requisitos:

a) La empresa operadora deberá mantener en cada salón de juego el número de máquinas tipo «B» que tiene instaladas a 1 de enero de 2013 respecto de las instaladas a 1 de enero de 2012.

b) Las máquinas que generen el derecho a aplicar las cuotas anteriores deberán estar situadas el año 2013 completo en el salón en el que estuvieran instaladas a 1 de enero de 2013.

4. En el caso en que, con posterioridad a la aplicación de la cuota prevista en este artículo, no se cumplieran las condiciones establecidas para su aplicación, la empresa operadora deberá presentar una autoliquidación complementaria por el importe de las cantidades no ingresadas por aplicación de la cuota ordinaria prevista en esta ley, junto con sus correspondientes intereses de demora, en el plazo de un mes contado desde que se produzca el incumplimiento de las condiciones.”

## **Artículo 9.- Modificación de la disposición transitoria novena del Texto Refundido de las Disposiciones Legales de la Comunidad en materia de tributos cedidos por el Estado, aprobado por el Decreto Legislativo 1/2008, de 25 de septiembre.**

Se modifica la disposición transitoria novena del Texto Refundido de las Disposiciones Legales de la Comunidad en materia de tributos cedidos por el Estado, que queda redactada en los siguientes términos:

“Disposición transitoria novena. Tarifa reducida en casinos.

1. Durante el ejercicio 2013 las empresas titulares de casinos de juego que no reduzcan su plantilla de trabajadores relativa al personal al que hace referencia el artículo 24.1 del





Decreto 1/2008, de 10 de enero, por el que se aprueba el Reglamento regulador de los casinos de juego de la Comunidad de Castilla y León, o norma que lo sustituya, este año 2013 respecto al año 2012, en términos de personas/año regulados en la normativa laboral, podrán aplicar la siguiente tarifa, en sustitución de la regulada en apartado 1.d) del artículo 38 ter de esta ley:

Porción de la base imponible comprendida entre	Tipo aplicable
0 y 2.000.000,00 euros	17 %
2.000.000,01 y 3.000.000,00 euros	30 %
3.000.000,01 y 5.000.000,00 euros	39 %
Más de 5.000.000,00 euros	48 %

2. En el cómputo de la plantilla no se tendrán en cuenta las bajas de personal que hayan sido objeto de acuerdo con los representantes legales de los trabajadores de la empresa.”

**Artículo 10.- Modificación de la disposición transitoria décima del Texto Refundido de las Disposiciones Legales de la Comunidad en materia de tributos cedidos por el Estado, aprobado por el Decreto Legislativo 1/2008, de 25 de septiembre.**

Se modifica la disposición transitoria décima del Texto Refundido de las Disposiciones Legales de la Comunidad en materia de tributos cedidos por el Estado, que queda redactada en los siguientes términos:

“Disposición transitoria décima. Cuota reducida para máquinas tipo «C» instaladas en casinos.

1. Durante el ejercicio 2013, las empresas operadoras sujetos pasivos de la tasa fiscal sobre el juego que grava las máquinas tipo «C» que no reduzcan ese año la plantilla global de trabajadores respecto del año 2012, en términos de personas/año regulados en la normativa laboral, podrán aplicar las siguientes cuotas:

a) 4.725 euros a cada una de las máquinas instaladas en cada casino que sean adicionales a la máquina número 5, hasta la máquina número 10.

b) 4.185 euros a cada una de las máquinas instaladas en cada casino que sean adicionales a la máquina número 10, hasta la máquina número 15.

c) 3.645 euros a cada una de las máquinas instaladas en cada casino adicional a la máquina número 15.

2. En el caso en que las empresas operadoras sujetos pasivos de la tasa fiscal sobre el juego que grava las máquinas tipo «C» incrementen el número de máquinas instaladas en el casino a 1 de enero de 2012, las cuotas reducidas aplicables serán las siguientes:

a) 4.185 euros a cada una de las máquinas instaladas en cada casino que sean adicionales a la máquina número 5, hasta la máquina número 10.

b) 3.645 euros a cada una de las máquinas instaladas en cada casino que sean adicionales a la máquina número 10, hasta la máquina número 15.



c) 3.105 euros a cada una de las máquinas instaladas en cada casino adicional a la máquina número 15.

3. La aplicación de estas cuotas reducidas exigirá el cumplimiento de los siguientes requisitos:

a) La empresa operadora deberá mantener en cada casino el número de máquinas de tipo «C» que tiene instaladas a 1 de enero de 2013 respecto de las instaladas a 1 de enero de 2012.

b) Las máquinas que generen el derecho a aplicar las cuotas reducidas anteriores deberán estar situadas el año 2013 completo en el casino en el que estuvieran instaladas a 1 de enero de 2013.

4. En el cómputo de la plantilla no se tendrán en cuenta las bajas de personal que hayan sido objeto de acuerdo con los representantes legales de los trabajadores de la empresa.

5. En el caso en que, con posterioridad a la aplicación de la cuota prevista en este artículo, no se cumplieran las condiciones establecidas para su aplicación, la empresa operadora deberá presentar una autoliquidación complementaria por el importe de las cantidades no ingresadas por aplicación de la cuota ordinaria prevista en esta ley, junto con sus correspondientes intereses de demora, en el plazo de un mes contado desde que se produzca el incumplimiento de las condiciones.”

## CAPÍTULO II

### MODIFICACIÓN DE LA LEY DE TASAS Y PRECIOS PÚBLICOS

**Artículo 11.- Modificación del artículo 9 de la Ley 12/2001, de 20 de diciembre, de Tasas y Precios Públicos de la Comunidad.**

Se introduce un nuevo apartado 3 en el artículo 9 de la Ley 12/2001, de 20 de diciembre, de Tasas y Precios Públicos de Castilla y León, con la siguiente redacción:

“3. Para la aplicación a las exenciones y bonificaciones de las tasas de los límites establecidos en función de la base imponible del sujeto pasivo, se estará a lo previsto en la normativa reguladora del Impuesto sobre la Renta de las Personas Físicas.”

**Artículo 12.- Modificación de los artículos 25, 26 y 27 de la Ley 12/2001, de 20 de diciembre, de Tasas y Precios Públicos de la Comunidad.**

Se modifican los artículos 25, 26 y 27 de la Ley 12/2001, de 20 de diciembre, de Tasas y Precios Públicos de Castilla y León, que quedan redactados en los siguientes términos:

“Artículo 25. Hecho imponible.

Constituyen el hecho imponible de esta tasa las siguientes actuaciones administrativas:

1. En relación con el Registro de Colegios Profesionales y Consejos de Colegios de Castilla y León: la obtención de información mediante certificación, nota simple, copia del contenido de los asientos o copia de la documentación depositada.





## 2. En relación con los Registros de Asociaciones de Castilla y León:

- a) La obtención de información mediante certificación, nota simple, copia del contenido de los asientos o copia de la documentación depositada.
- b) La inscripción de asociaciones o de federaciones, confederaciones y uniones de asociaciones, de cualquier ámbito.
- c) La inscripción de modificaciones estatutarias de cualquiera de las entidades inscritas.

## 3. En relación con el Registro de Fundaciones de Castilla y León:

### a) La inscripción de los siguientes actos:

- 1.º La primera inscripción de una fundación.
- 2.º La modificación de los estatutos de una fundación.
- 3.º La fusión entre dos o más fundaciones.
- 4.º El otorgamiento de poderes por el órgano competente de la fundación.
- 5.º La enajenación o gravamen de bienes o derechos de una fundación, cuando se requiera la previa autorización del protectorado.

b) La obtención de información mediante certificación, nota simple o reproducción de asientos.

c) La obtención de certificaciones referidas a la existencia de fundaciones inscritas o pendientes de inscribir en el Registro de Fundaciones de Castilla y León, con denominación coincidente o similar a la indicada por el solicitante, así como las prórrogas que sobre dichas certificaciones se soliciten.

## Artículo 26. Sujeto pasivo y devengo.

1. Son sujetos pasivos de la tasa quienes soliciten las actuaciones que constituyen el hecho imponible.

2. La tasa se devengará cuando se realicen las correspondientes actuaciones administrativas. No obstante, su pago se exigirá por anticipado, en el momento en que se formule la solicitud de la actuación administrativa que constituye el hecho imponible.

## Artículo 27. Cuota.

La tasa se exigirá de acuerdo con las siguientes cuotas:

1. En relación con el Registro de Colegios Profesionales y Consejos de Colegios de Castilla y León, por la obtención de información mediante certificación, nota simple, copia del contenido de los asientos o copia de la documentación depositada: 5 euros.

### 2. En relación con los Registros de Asociaciones de Castilla y León:

a) Por la obtención de información mediante certificación, nota simple, copia del contenido de los asientos o copia de la documentación depositada: 5 euros.



- b) Por la inscripción de una asociación de ámbito local o provincial: 25 euros.
- c) Por la inscripción de federaciones, confederaciones y uniones de asociaciones de ámbito local o provincial: 30 euros.
- d) Por la inscripción de una asociación de ámbito autonómico: 45 euros.
- e) Por la inscripción de federaciones, confederaciones y uniones de asociaciones de ámbito autonómico: 50 euros.
- f) Por la inscripción de modificaciones estatutarias de cualquiera de las entidades inscritas en los Registros de Asociaciones: 20 euros.

3. En relación con el Registro de Fundaciones de Castilla y León:

- a) Por la inscripción de los siguientes actos:
  - 1.º La primera inscripción de una fundación: 35 euros.
  - 2.º La modificación de los estatutos de una fundación: 20 euros.
  - 3.º La fusión de dos o más fundaciones: 20 euros.
  - 4.º El otorgamiento de poderes por el órgano competente de una fundación: 20 euros.
  - 5.º La enajenación o gravamen de bienes o derechos que requieren previa autorización del Protectorado: 10 euros.
- b) Por la obtención de información mediante certificación, nota simple o reproducción de asientos: 5 euros.
- c) Por la obtención de certificaciones referidas a la existencia de fundaciones inscritas o pendientes de inscribir en el Registro de Fundaciones de Castilla y León, con denominación coincidente o similar a la indicada por el solicitante, así como de las prórrogas que se concedan de dichas certificaciones: 5 euros.”

**Artículo 13.- Modificación del artículo 31 de la Ley 12/2001, de 20 de diciembre, de Tasas y Precios Públicos de la Comunidad.**

Se introduce un nuevo apartado 3 en el artículo 31 de la Ley 12/2001, de 20 de diciembre, de Tasas y Precios Públicos de la Comunidad, con la siguiente redacción:

“3. Las bonificaciones y exenciones reguladas en las letras b) y c) del apartado 1 y en el apartado 2 anteriores sólo serán de aplicación cuando la base imponible total, menos el mínimo personal y familiar, del sujeto pasivo de la tasa no supere 18.900 euros en tributación individual o 31.500 en tributación conjunta.”



## **Artículo 14.- Modificación de los artículos 92 y 93 de la Ley 12/2001, de 20 de diciembre, de Tasas y Precios Públicos de la Comunidad.**

1. Se modifica el artículo 92 de la Ley 12/2001, de 20 de diciembre, de Tasas y Precios Públicos de Castilla y León, que queda redactado en los siguientes términos:

“Artículo 92. Cuotas.

1. Por la expedición o el reconocimiento de las licencias anuales de caza:

Clase A.- Para cazar con armas de fuego o cualquier otro procedimiento que no requiera autorización específica: 42,00 euros.

Clase B.- Reducida: únicamente para practicar la caza con galgo: 13,50 euros.

Clase C.- Para conducir una rehala con fines de caza: 266,00 euros.

2. Matrículas de cotos privados de caza y cotos federativos:

La cuota anual de matriculación se calculará en función del número de hectáreas de terreno acotado y del grupo correspondiente en relación con el tipo de aprovechamiento:

- Grupo I (Cotos que tiene autorizada la caza intensiva fuera del período hábil): 0,90 euros/hectárea.

- Grupo II (Resto): 0,40 euros/hectárea.

3. Examen del cazador:

- Derechos de examen (válido para dos convocatorias): 55,00 euros.

- Certificados de aptitud: 11,00 euros.

4. Especialista en control de predadores:

- Derechos de examen (válido para dos convocatorias): 110,00 euros.

- Certificados de aptitud: 11,00 euros.

5. Autorizaciones y permisos especiales en materia de caza:

a) Constitución o renovación de zonas de adiestramiento de perros y prácticas de cetrería: 75,00 euros.

b) Tramitación de autorización de traslado y suelta de piezas de caza viva: 28,00 euros.

c) Tramitación de declaración de zonas de seguridad: 110,00 euros.

d) Tramitación de autorizaciones de caza en zonas de seguridad: 110,00 euros.

e) Tramitación de autorización de tenencia de piezas de caza menor en cautividad: 11,00 euros.



f) Tramitación de autorización de tenencia de piezas de caza mayor en cautividad: 55,00 euros.

g) Tramitación de autorización de tenencia de hurones: 28,00 euros.

6. Cotos privados y federativos de caza:

a) Tramitación de expedientes de constitución o de adaptación de coto de caza: 220,00 euros.

b) Tramitación de expedientes de ampliación, de segregación, de cambio de titularidad y de prórroga de coto de caza: 110,00 euros.

7. Granjas cinegéticas:

a) Tramitación de expedientes de autorización o renovación: 325,00 euros.

b) Modificación sustancial de las instalaciones o de los objetos de producción: 165,00 euros.

c) Inspección de funcionamiento: 110,00 euros.

d) Tramitación de expediente de cambio de titularidad: 55,00 euros.

8. Cotos industriales (tramitación de expediente de autorización o renovación): 220,00 euros.

9. Cotos intensivos (tramitación de expediente de autorización o renovación): 220,00 euros.

10. Palomares industriales (tramitación de expediente de autorización o renovación): 28,00 euros.”

2. Se modifica el apartado 1 del artículo 93 de la Ley 12/2001, de 20 de diciembre, de Tasas y Precios Públicos de Castilla y León, que queda redactado en los siguientes términos:

“1. Estarán exentos del pago de la cuota correspondiente a la licencia de caza de las Clases A y B:

a) Los residentes en Castilla y León, mayores de 65 años, y los mayores de 60 años beneficiarios del sistema público de pensiones.

Esta exención será de aplicación cuando la base imponible total, menos el mínimo personal y familiar, del sujeto pasivo de la tasa no supere 18.900 euros en tributación individual o 31.500 en tributación conjunta.

b) Los menores de 65 años que acrediten un grado de discapacidad igual o superior al 65 %.

c) Los Agentes Forestales, Celadores de Medio Ambiente y los Agentes Medioambientales y Peones Especializados de Montes de la Junta de Castilla y León, en el ejercicio de sus cometidos en materia de caza.”



## **Artículo 15.- Modificación de los artículos 96 y 97 de la Ley 12/2001, de 20 de diciembre, de Tasas y Precios Públicos de la Comunidad.**

1. Se modifica el artículo 96 de la Ley 12/2001, de 20 de diciembre, de Tasas y Precios Públicos de Castilla y León, que queda redactado en los siguientes términos:

“Artículo 96. Cuotas.

1. Por la expedición o el reconocimiento de las licencias anuales de pesca:

a) Pescadores españoles, nacionales de otros países integrados en la Unión Europea y otros extranjeros residentes: 15,00 euros.

b) Pescadores extranjeros no residentes (excepto nacionales de países integrados en la Unión Europea): 50,00 euros.

2. Permisos de pesca en los cotos dependientes de la Administración de la Comunidad:

a) Permiso en cotos de salmónidos en régimen tradicional: 20,00 euros.

b) Permiso en cotos de salmónidos sin muerte y días sin muerte en cotos de régimen tradicional: 14,00 euros.

c) Permiso de pesca en cotos de ciprínidos: 8,00 euros.

d) Permiso en cotos de cangrejo: 15,00 euros.

3. Centros de acuicultura:

a) Tramitación de expediente de autorización: 325,00 euros.

b) Tramitación de expedientes de modificación sustancial de las instalaciones o de los objetivos de producción: 165,00 euros.

c) Inspección de funcionamiento: 55,00 euros.

d) Tramitación de expediente de cambio de titularidad: 110,00 euros.

4. Tramitación de autorizaciones de pesca desde embarcaciones: 40,00 euros por embarcación.

5. Autorización de pesca en aguas privadas o de uso privativo:

a) Tramitación de expediente de pesca en aguas privadas: 275,00 euros.

b) Tramitación de expediente de pesca en aguas de uso privativo: 275,00 euros.”

2. Se modifica el artículo 97 de la Ley 12/2001, de 20 de diciembre, de Tasas y Precios Públicos de Castilla y León, que queda redactado en los siguientes términos:

“Artículo 97. Exenciones y Bonificaciones.

1. Estarán exentos del pago de la cuota correspondiente a la licencia de pesca los residentes en Castilla y León, mayores de 65 años, los menores de dicha edad que



acrediten un grado de discapacidad igual o superior al 65 % y los mayores de 60 años beneficiarios del sistema público de pensiones.

2. Tendrán una reducción del cincuenta por ciento de la cuota por permisos de pesca las personas mayores de 65 años o menores de 16 años.

3. En los supuestos en que la tasa derive de cambio de titularidad de centros de acuicultura y esta se haya producido por transmisión "mortis causa" la cuota sufrirá una reducción del 95 % para los herederos forzosos.

4. Las bonificaciones y exenciones reguladas en los apartados 1 y 2 de este artículo sólo serán de aplicación cuando la base imponible total, menos el mínimo personal y familiar, del sujeto pasivo de la tasa no supere 18.900 euros en tributación individual o 31.500 en tributación conjunta."

## **Artículo 16.- Modificación del artículo 108 de la Ley 12/2001, de 20 de diciembre, de Tasas y Precios Públicos de la Comunidad.**

Se introducen los apartados 7 y 8 en el artículo 108 de la Ley 12/2001, de 20 de diciembre, de Tasas y Precios Públicos de Castilla y León, con la siguiente redacción:

"7. Formación continuada de los profesionales sanitarios: Por la tramitación de las solicitudes de acreditación de las actividades de formación continuada de las profesiones sanitarias:

Primera acreditación: 98,46 euros.

Reacreditación: 85,97 euros.

8. Declaración de Interés Sanitario: Por la tramitación de las solicitudes de declaración de interés sanitario de determinados actos de carácter científico o técnico: 46,57.euros."

## **Artículo 17.- Modificación de los artículos 125, 127 y 127 bis e introducción de un nuevo artículo 127 ter en la Ley 12/2001, de 20 de diciembre, de Tasas y Precios Públicos de la Comunidad.**

1. Se modifica el artículo 125 de la Ley 12/2001, de 20 de diciembre, de Tasas y Precios Públicos de la Comunidad, que queda redactado en los siguientes términos:

"Artículo 125. Hecho imponible.

"Constituye el hecho imponible de la tasa las actuaciones administrativas, la entrega de bienes, la prestación de servicios o la autorización para publicar que realicen los órganos competentes de la Administración de la Comunidad de Castilla y León, a instancia del interesado, en relación con los archivos o bibliotecas de titularidad de la Administración de la Comunidad Autónoma o gestionados por ésta, incluidos los archivos de historias clínicas dependientes de las instituciones sanitarias".



2. Se modifica el artículo 127 de la Ley 12/2001, de 20 de diciembre, de Tasas y Precios Públicos de la Comunidad, introduciendo un nuevo apartado 13 con la siguiente redacción:

“13. Copias digitales de la historia clínica digitalizada, completa o parcial: 7,00 euros por cada CD y 7,50 euros por cada DVD.”

3. Se modifica el apartado 1 del artículo 127 bis de la Ley 12/2001, de 20 de diciembre, de Tasas y Precios Públicos de la Comunidad, que queda redactado en los siguientes términos:

“1. Estarán exentos del pago de la cuota correspondiente al préstamo interbibliotecario de documentos originales a que se refiere el apartado 12.1 del artículo 127 los centros solicitantes que formen parte del Sistema de Bibliotecas de Castilla y León y del pago de las cuotas por copia, total o parcial, de historias clínicas aquellos casos en que el solicitante sea centro integrado en el Sistema Nacional de Salud”.

4. Se introduce un nuevo artículo 127 ter en la Ley 12/2001, de 20 de diciembre, de Tasas y Precios Públicos de la Comunidad con la siguiente redacción:

“Artículo 127 ter. Normas específicas de la tasa por copia de historias clínicas.

Las copias de historias clínicas, completas o parciales, se realizarán en formato digital cuando sea posible utilizar este medio.

La cuantía máxima de la cuota derivada de la copia de historias clínicas, total o parcial, será de 20 euros, tanto si la copia se realiza en formato papel como en formato digital.”

## **Artículo 18.- Modificación del Capítulo XXVIII del Título IV de la Ley 12/2001, de 20 de diciembre, de Tasas y Precios y Públicos de la Comunidad.**

Se modifica el Capítulo XXVIII del Título IV, que comprende los artículos 135 a 139, de la Ley 12/2001, de 20 de diciembre, de Tasas y Precios Públicos de Castilla y León, que queda redactado en los siguientes términos:

“CAPÍTULO XXVIII: Tasa por la expedición de títulos y certificados y por la realización de pruebas en el ámbito de las enseñanzas no universitarias.

Artículo 135. Hecho Imponible.

Constituye el hecho imponible de esta tasa la actividad administrativa tendente a la expedición de títulos y certificados y a la realización de pruebas en el ámbito de las enseñanzas no universitarias para los que se regulen cuotas en el artículo 138.

Artículo 136. Sujeto Pasivo.

Son sujetos pasivos de la tasa las personas físicas que soliciten la expedición de los títulos y certificados o la participación en las pruebas para los que se regulen cuotas en el artículo 138.





## Artículo 137. Devengo.

La tasa se devengará en el momento de la solicitud, que no será tramitada mientras no se haya efectuado el pago.

## Artículo 138. Cuotas.

La tasa se exigirá de acuerdo con las siguientes cuotas:

### a) Expedición de títulos y certificados.

- a.1) Título de Bachiller (todas las modalidades): 52,45 euros.
- a.2) Título de Técnico Superior de Formación Profesional, de Artes Plásticas y Diseño, de Técnico Deportivo Superior, título profesional de Música o título profesional de Danza: 52,45 euros.
- a.3) Título de Técnico de Formación Profesional, de Artes Plásticas y Diseño, de Técnico Deportivo o Certificado de nivel avanzado de Idiomas: 21,45 euros.
- a.4) Título Superior de Música, de Arte Dramático, de Artes Plásticas (Vidrio y Cerámica), de Diseño, o de Conservación y Restauración de Bienes Culturales: 142,10 por cada uno de ellos.
- a.5) Certificado de Aptitud del Ciclo Superior del Primer Nivel de Enseñanzas Especializadas de Idiomas: 25,30 euros.
- a.6) Certificado nivel intermedio de Idiomas: 16,05 euros.
- a.7) Certificado nivel básico de Idiomas: 10,70 euros.
- a.8) Expedición de duplicados por causas imputables al interesado: 7,55 euros.
- a.9) Certificado nivel C1 de Idiomas: 25,65 euros.

### b) Realización de pruebas.

- b.1) Pruebas para el acceso a ciclos formativos de formación profesional inicial, de enseñanzas deportivas y de formaciones deportivas en el periodo transitorio:
  - De grado medio: 15,00 euros.
  - De grado superior: 20,00 euros.
- b.2) Pruebas para la obtención del título de técnico de formación profesional:
  - Por cada módulo: 7,50 euros.
  - Por curso completo: 45,00 euros.
- b.3) Pruebas para la obtención del título de Técnico Superior de Formación Profesional:
  - Por cada módulo: 10,00 euros.
  - Por curso completo: 50,00 euros.





## Artículo 139. Exenciones y bonificaciones.

1. Están exentos del pago de esta tasa los sujetos pasivos pertenecientes a familias numerosas de categoría especial, gozando de una bonificación del cincuenta por ciento de la cuota los sujetos pasivos pertenecientes a familias numerosas de categoría general.

2. Están exentos del pago de esta tasa los sujetos pasivos en cuya unidad familiar alguno de los miembros presente una discapacidad reconocida igual o superior al 33 por ciento o bien hayan sido reconocidos como víctimas de violencia de género o como víctimas de actos de terrorismo.

3. Las bonificaciones y exenciones reguladas en el apartado 1 sólo serán de aplicación cuando la base imponible, menos el mínimo personal y familiar, de la unidad familiar en que se integre el usuario no supere las siguientes cuantías:

FAMILIAS	Renta
3 miembros	22.449,00 €
4 miembros	26.489,82 €
5 miembros	30.081,66 €
6 miembros	33.224,52 €
7 miembros	35.918,40 €

A partir del octavo miembro, se añadirán 2.500 € por cada nuevo miembro computable.”

## **Artículo 19.- Modificación del artículo 143 de la Ley 12/2001, de 20 de diciembre, de Tasas y Precios Públicos de la Comunidad.**

Se modifica el artículo 143.18 de la Ley 12/2001, de 20 de diciembre, de Tasas y Precios Públicos de Castilla y León, que queda redactado en los siguientes términos:

“18. Participación en pruebas de aptitud para la obtención de carnés y habilitaciones profesionales: Por la realización de exámenes de instalador, mantenedor o reparador y operador de calderas o grúas: 20,15 euros.”

## **Artículo 20.- Modificación del artículo 181 de la Ley 12/2001, de 20 de diciembre, de Tasas y Precios Públicos de la Comunidad.**

Se incorpora un apartado 3 al artículo 181 de la Ley 12/2001, de 20 de diciembre, de Tasas y Precios Públicos de Castilla y León, con la siguiente redacción:

“3. Las bonificaciones y exenciones reguladas en los apartados anteriores sólo serán de aplicación cuando la base imponible total, menos el mínimo personal y familiar, del sujeto pasivo de la tasa no supere 18.900 euros en tributación individual o 31.500 en tributación conjunta.”



**Artículo 21.- Modificación del artículo 194 de la Ley 12/2001, de 20 de diciembre, de Tasas y Precios Públicos de la Comunidad.**

Se incorpora un último párrafo al artículo 194 de la Ley 12/2001, de 20 de diciembre, de Tasas y Precios Públicos de Castilla y León, con la siguiente redacción:

“Las bonificaciones y exenciones reguladas en este artículo sólo serán de aplicación cuando la base imponible total, menos el mínimo personal y familiar, del sujeto pasivo de la tasa no supere 18.900 euros en tributación individual o 31.500 en tributación conjunta.”

**Artículo 22.- Modificación del artículo 200 de la Ley 12/2001, de 20 de diciembre, de Tasas y Precios Públicos de la Comunidad.**

Se incorpora un último párrafo al artículo 200 de la Ley 12/2001, de 20 de diciembre, de Tasas y Precios Públicos de Castilla y León, con la siguiente redacción:

“Las bonificaciones y exenciones reguladas en este artículo sólo serán de aplicación cuando la base imponible total, menos el mínimo personal y familiar, del sujeto pasivo de la tasa no supere 18.900 euros en tributación individual o 31.500 en tributación conjunta.”

**Artículo 23.- Introducción del Capítulo XLIII en el Título IV de la Ley 12/2001, de 20 de diciembre, de Tasas y Precios Públicos de la Comunidad.**

Se introduce un nuevo Capítulo XLIII, que comprende los artículos 201 a 204, en el Título IV de la Ley 12/2001, de 20 de diciembre, de Tasas y Precios Públicos de la Comunidad, con la siguiente redacción:

“CAPÍTULO XLIII: TASA POR LA EVALUACIÓN O EMISIÓN DE INFORMES PREVIOS A LA CONTRATACIÓN DE DETERMINADAS MODALIDADES DE PERSONAL DOCENTE E INVESTIGADOR POR PARTE DE LAS UNIVERSIDADES.

**Artículo 201. Hecho imponible.**

Constituye el hecho imponible de la tasa la actividad administrativa inherente a la evaluación o emisión de informes previos a la contratación de las siguientes modalidades de personal docente e investigador por parte de las universidades: profesor Contratado Doctor, Ayudante Doctor, profesor de Universidad privada con título de Doctor o profesor Colaborador.

**Artículo 202. Sujetos Pasivos.**

Son sujetos pasivos de la tasa las personas que soliciten las actuaciones administrativas constitutivas del hecho imponible.

**Artículo 203. Devengo.**

La tasa se devenga en el momento de presentación de la solicitud que inicie la actuación administrativa, que no se tramitará mientras no se haya efectuado el pago.



## Artículo 204. Cuotas.

La tasa por la evaluación o emisión de informe de cada figura contractual se exigirá de acuerdo con las siguientes cuotas:

a) si la tramitación en alguna de las fases del procedimiento se hace de manera presencial: 170,00 €.

b) si la tramitación de todo el procedimiento se hace de forma telemática: 160,00 €.”

## **Artículo 24.- Introducción del Capítulo XLIV en el Título IV de la Ley 12/2001, de 20 de diciembre, de Tasas y Precios Públicos de la Comunidad.**

Se introduce un nuevo Capítulo XLIV que comprende los artículos 205 a 208 en el Título IV de la Ley 12/2001, de 20 de diciembre, de Tasas y Precios Públicos de la Comunidad, con la siguiente redacción:

“CAPÍTULO XLIV: TASA POR LA AUTORIZACIÓN O RECONOCIMIENTO DE COMPATIBILIDAD CON ACTIVIDADES PÚBLICAS O PRIVADAS AL PERSONAL COMPRENDIDO EN EL ÁMBITO DE APLICACIÓN DEL REGLAMENTO DE INCOMPATIBILIDADES DEL PERSONAL AL SERVICIO DE LA ADMINISTRACIÓN DE LA COMUNIDAD DE CASTILLA Y LEÓN APROBADO MEDIANTE DECRETO 227/1997, DE 20 DE NOVIEMBRE.

## Artículo 205. Hecho imponible.

Constituye el hecho imponible de la tasa la solicitud de autorización o de reconocimiento de compatibilidad con actividades públicas o privadas formulada por el personal comprendido en el ámbito de aplicación del Reglamento de Incompatibilidades del Personal al Servicio de la Administración de la Comunidad de Castilla y León aprobado mediante Decreto 227/1997, de 20 de noviembre.

## Artículo 206. Sujetos pasivos.

Son sujetos pasivos los empleados públicos de la Administración de la Comunidad de Castilla y León y de su sector público en los términos previstos en el ámbito de aplicación del Reglamento de Incompatibilidades del Personal al Servicio de la Administración de la Comunidad de Castilla y León, que soliciten dicha autorización o reconocimiento conforme a la Ley 53/1984, de 26 de diciembre, de Incompatibilidades del Personal al Servicio de las Administraciones Públicas, y al propio Reglamento.

## Artículo 207. Cuota.

La tasa se exigirá de acuerdo con la siguiente cuota:

-. Solicitud de autorización o reconocimiento de compatibilidad con actividades públicas o privadas: 75,00 euros.



Artículo 208. Devengo.

1. La tasa se devengará cuando se presente la solicitud que inicie el procedimiento administrativo, que no se tramitará sin que se haya efectuado y acreditado el pago correspondiente.

2. En aquellos casos en que se solicite simultáneamente autorización o reconocimiento de compatibilidad para más de una actividad, se devengará la correspondiente tasa por cada una de las actividades solicitadas.”

## TÍTULO II

### MEDIDAS ADMINISTRATIVAS

#### CAPÍTULO I

#### MEDIDAS EN MATERIA DE PERSONAL

**Artículo 25.- Modificación de la Ley 7/2005, de 24 de mayo, de la Función Pública de Castilla y León.**

1. Se modifica el apartado 2 del artículo 11 de la Ley 7/2005, de 24 de mayo, de la Función Pública de Castilla y León, que queda redactado en los siguientes términos:

“2. Estará integrado por:

- El Consejero competente en materia de función pública, que será el Presidente.
- El Viceconsejero competente en materia de función pública, en su caso, que será el Vicepresidente.
- El Director General competente en materia de función pública, que en ausencia o inexistencia de Viceconsejero asumirá la Vicepresidencia.
- Los Secretarios Generales de todas las Consejerías.
- El Director General competente en materia de presupuestos.
- El Director de los Servicios Jurídicos.
- El Director General competente en materia de organización, modernización y planificación administrativa.
- El Interventor General.
- Doce representantes del personal, designados por las organizaciones sindicales, en proporción a su representatividad respectiva.
- Actuará de Secretario del Consejo de la Función Pública un funcionario designado a este efecto por Orden de la consejería competente en materia de función pública, el cual tendrá voz, pero no voto.”



2. Se modifican los apartados 1, 2 y 3 del artículo 50 de la Ley 7/2005, de 24 de mayo, de la Función Pública de Castilla y León, que quedan redactados en los siguientes términos:

“1. Los concursos para la provisión de puestos de trabajo podrán convocarse para la generalidad de los puestos vacantes, para puestos de trabajo de un determinado ámbito o área de actividad, o para puestos de trabajo referidos a vacantes de uno o más cuerpos o escalas, en atención a las necesidades del servicio.

2. En las convocatorias de los concursos deberán incluirse, en todo caso, los siguientes datos y circunstancias:

a) Denominación, nivel, complemento específico, en su caso, y localidad del puesto de trabajo.

b) Requisitos indispensables para desempeñarlo, que deberán coincidir con los establecidos en las relaciones de puestos de trabajo.

c) Méritos previstos y baremo para su puntuación.

d) Puntuación mínima para la adjudicación de las vacantes convocadas.

e) Plazo de presentación de solicitudes, que no podrá ser inferior a quince días hábiles.

3. El concurso deberá resolverse en el plazo que en atención a sus características se establezca en la convocatoria, que en ningún caso podrá exceder de ocho meses. El transcurso del plazo máximo establecido sin que recaiga resolución expresa tendrá efectos desestimatorios.”

3. Se modifica el artículo 58 de la Ley 7/2005, de 24 de mayo, de la Función Pública de Castilla y León, que queda redactado en los siguientes términos:

“Artículo 58. Vacaciones retribuidas.

1. Los funcionarios públicos tendrán derecho a disfrutar, durante cada año natural de servicio activo, de unas vacaciones retribuidas de veintidós días hábiles, o de los días que correspondan proporcionalmente si el tiempo de servicio durante el año fuese menor.

2. Reglamentariamente se desarrollará el régimen de disfrute de las vacaciones retribuidas, tanto el general que podrá comportar su disfrute en un periodo único o en periodos fraccionados dentro del año natural al que corresponda y hasta el 15 de enero del año siguiente, como los regímenes especiales derivados de las peculiaridades del personal docente, investigador y sanitario.

3. A los efectos previstos en el presente artículo no se considerarán como días hábiles los sábados, sin perjuicio de las adaptaciones que se establezcan para los horarios especiales.

El momento o período en que se hayan de disfrutar las vacaciones se determinará teniendo en cuenta las necesidades del servicio.”



4. Se modifica el artículo 59 de la Ley 7/2005, de 24 de mayo, de la Función Pública de Castilla y León, que queda redactado en los siguientes términos:

“Artículo 59. Permisos de carácter general.

Los funcionarios públicos tendrán los siguientes permisos:

1. Por el fallecimiento, accidente o enfermedad grave de un familiar dentro del primer grado de consanguinidad o afinidad, tres días hábiles cuando el suceso se produzca en la misma localidad, y cinco días hábiles cuando sea en distinta localidad. Cuando se trate del fallecimiento, accidente o enfermedad grave de un familiar dentro del segundo grado de consanguinidad o afinidad, el permiso será de dos días hábiles cuando el suceso se produzca en la misma localidad y cuatro días hábiles cuando sea en distinta localidad.

2. Por traslado de domicilio sin cambio de residencia, un día.

3. Para realizar funciones sindicales o de representación del personal en los términos que se determinen.

4. Para concurrir a exámenes finales y demás pruebas definitivas de aptitud durante los días de celebración.

5. Por el tiempo indispensable para el cumplimiento de un deber inexcusable de carácter público o personal y por deberes relacionados con la conciliación de la vida familiar y laboral.

6. Por asuntos particulares, tres días.

7. Por matrimonio, quince días naturales.”

5. Se modifica el artículo 60 de la Ley 7/2005, de 24 de mayo, de la Función Pública de Castilla y León, que queda redactado en los siguientes términos:

“Artículo 60. Permisos por maternidad y paternidad.

Los funcionarios públicos tendrán derecho a los siguientes permisos:

a) Permiso por parto: tendrá una duración de dieciséis semanas ininterrumpidas. Este permiso se ampliará en dos semanas más en el supuesto de discapacidad del hijo y, por cada hijo a partir del segundo, en los supuestos de parto múltiple. El permiso se distribuirá a opción de la funcionaria siempre que seis semanas sean inmediatamente posteriores al parto. En caso de fallecimiento de la madre, el otro progenitor podrá hacer uso de la totalidad o, en su caso, de la parte que reste de permiso.

No obstante lo anterior, y sin perjuicio de las seis semanas inmediatas posteriores al parto de descanso obligatorio para la madre, en el caso de que ambos progenitores trabajen, la madre, al iniciarse el periodo de descanso por maternidad, podrá optar por que el otro progenitor disfrute de una parte determinada e ininterrumpida del periodo de descanso posterior al parto, bien de forma simultánea o sucesiva con el de la madre. El otro progenitor podrá seguir disfrutando del permiso de maternidad inicialmente cedido, aunque en el momento previsto para la reincorporación de la madre al trabajo ésta se encuentre en situación de incapacidad temporal.



En los casos de disfrute simultáneo de periodos de descanso, la suma de los mismos no podrá exceder de las dieciséis semanas o de las que correspondan en caso de discapacidad del hijo o de parto múltiple.

Este permiso podrá disfrutarse a jornada completa o a tiempo parcial, cuando las necesidades del servicio lo permitan, y en los términos que reglamentariamente se determinen.

En los casos de parto prematuro y en aquéllos en que, por cualquier otra causa, el neonato deba permanecer hospitalizado a continuación del parto, este permiso se ampliará en tantos días como el neonato se encuentre hospitalizado, con un máximo de trece semanas adicionales.

Durante el disfrute de este permiso se podrá participar en los cursos de formación que convoque la Administración.

b) Permiso por adopción o acogimiento, tanto preadoptivo como permanente o simple: tendrá una duración de dieciséis semanas ininterrumpidas. Este permiso se ampliará en dos semanas más en el supuesto de discapacidad del menor adoptado o acogido y por cada hijo, a partir del segundo, en los supuestos de adopción o acogimiento múltiple.

El cómputo del plazo se contará a elección del funcionario, a partir de la decisión administrativa o judicial de acogimiento o a partir de la resolución judicial por la que se constituya la adopción sin que en ningún caso un mismo menor pueda dar derecho a varios periodos de disfrute de este permiso.

En el caso de que ambos progenitores trabajen, el permiso se distribuirá a opción de los interesados, que podrán disfrutarlo de forma simultánea o sucesiva, siempre en periodos ininterrumpidos.

En los casos de disfrute simultáneo de periodos de descanso, la suma de los mismos no podrá exceder de las dieciséis semanas o de las que correspondan en caso de adopción o acogimiento múltiple y de discapacidad del menor adoptado o acogido.

Este permiso podrá disfrutarse a jornada completa o a tiempo parcial, cuando las necesidades de servicio lo permitan, y en los términos que reglamentariamente se determine.

Si fuera necesario el desplazamiento previo de los progenitores al país de origen del adoptado, en los casos de adopción o acogimiento internacional, se tendrá derecho, además, a un permiso de hasta dos meses de duración, percibiendo durante este periodo exclusivamente las retribuciones básicas.

Con independencia del permiso de hasta dos meses previsto en el párrafo anterior y para el supuesto contemplado en dicho párrafo, el permiso por adopción o acogimiento, tanto preadoptivo como permanente o simple, podrá iniciarse hasta cuatro semanas antes de la resolución judicial por la que se constituya la adopción o la decisión administrativa o judicial de acogimiento.

Durante el disfrute de este permiso se podrá participar en los cursos de formación que convoque la Administración.





Los supuestos de adopción o acogimiento, tanto preadoptivo como permanente o simple, previstos en este artículo serán los que así se establezcan en el Código Civil o en las leyes civiles de las Comunidades Autónomas que los regulen, debiendo tener el acogimiento simple una duración no inferior a un año.

c) Permiso de paternidad por el nacimiento, acogimiento o adopción de un hijo: tendrá una duración de quince días, a disfrutar por el padre o el otro progenitor a partir de la fecha del nacimiento, de la decisión administrativa o judicial de acogimiento o de la resolución judicial por la que se constituya la adopción.

Este permiso es independiente del disfrute compartido de los permisos contemplados en los apartados a) y b).

En los casos previstos en los apartados a), b), y c) el tiempo transcurrido durante el disfrute de estos permisos se computará como de servicio efectivo a todos los efectos, garantizándose la plenitud de derechos económicos de la funcionaria y, en su caso, del otro progenitor funcionario, durante todo el periodo de duración del permiso, y, en su caso, durante los periodos posteriores al disfrute de este sí, de acuerdo con la normativa aplicable, el derecho a percibir algún concepto retributivo se determina en función del periodo de disfrute del permiso.

Los funcionarios que hayan hecho uso del permiso por parto o maternidad, paternidad y adopción o acogimiento tendrán derecho, una vez finalizado el periodo de permiso, a reintegrarse a su puesto de trabajo en términos y condiciones que no les resulten menos favorables al disfrute del permiso, así como a beneficiarse de cualquier mejora en las condiciones de trabajo a las que hubieran podido tener derecho durante su ausencia.”

6. Se modifica el artículo 61 de la Ley 7/2005, de 24 de mayo, de la Función Pública de Castilla y León, que queda redactado en los siguientes términos:

“Artículo 61. Permisos por motivos de conciliación de la vida familiar y laboral y por razón de violencia de género.

Con el fin de conciliar la vida laboral y familiar, los funcionarios tendrán derecho a los siguientes permisos:

a) Para la realización de exámenes prenatales y técnicas de preparación al parto por las funcionarias embarazadas, por el tiempo necesario para su práctica y previa justificación de la necesidad de su realización dentro de la jornada de trabajo.

b) Por lactancia de un hijo menor de doce meses tendrá derecho a una hora de ausencia del trabajo que podrá dividir en dos fracciones. Este derecho podrá sustituirse por una reducción de la jornada normal en media hora al inicio y al final de la jornada o, en una hora al inicio o al final de la jornada, con la misma finalidad. Este derecho podrá ser ejercido indistintamente por uno u otro de los progenitores, en el caso de que ambos trabajen.

Igualmente la funcionaria podrá solicitar la sustitución del tiempo de lactancia por un permiso retribuido que acumule en jornadas completas el tiempo correspondiente.

Este permiso se incrementará proporcionalmente en los casos de parto múltiple.





c) Por nacimiento de hijos prematuros o que por cualquier otra causa deban permanecer hospitalizados a continuación del parto, la funcionaria o el funcionario tendrá derecho a ausentarse del trabajo durante un máximo de dos horas diarias percibiendo las retribuciones íntegras.

Asimismo, tendrán derecho a reducir su jornada de trabajo hasta un máximo de dos horas, con la disminución proporcional de sus retribuciones.

d) Por razones de guarda legal, cuando el funcionario tenga el cuidado directo de algún menor de doce años, de persona mayor que requiera especial dedicación, o de una persona con discapacidad que no desempeñe actividad retribuida, tendrá derecho a la reducción de su jornada de trabajo, con la disminución de sus retribuciones que corresponda.

Tendrá el mismo derecho el funcionario que precise encargarse del cuidado directo de un familiar, hasta el segundo grado de consanguinidad o afinidad, que por razones de edad, accidente o enfermedad no pueda valerse por sí mismo y que no desempeñe actividad retribuida.

e) Por ser preciso atender el cuidado de un familiar de primer grado, el funcionario tendrá derecho a solicitar una reducción de hasta el cincuenta por ciento de la jornada laboral, con carácter retribuido, por razones de enfermedad muy grave y por el plazo máximo de un mes.

Si hubiera más de un titular de este derecho por el mismo hecho causante, el tiempo de disfrute de esta reducción se podrá prorratear entre los mismos, respetando en todo caso, el plazo máximo de un mes.

f) Permiso por cuidado de hijo menor afectado por cáncer u otra enfermedad grave: el funcionario tendrá derecho, siempre que ambos progenitores, adoptantes o acogedores de carácter preadoptivo o permanente trabajen, a una reducción de la jornada de trabajo de al menos la mitad de la duración de aquélla, percibiendo las retribuciones íntegras con cargo a los presupuestos del órgano o entidad donde venga prestando sus servicios, para el cuidado, durante la hospitalización y tratamiento continuado, del hijo menor de edad afectado por cáncer (tumores malignos, melanomas o carcinomas) o por cualquier otra enfermedad grave que implique un ingreso hospitalario de larga duración y requiera la necesidad de su cuidado directo, continuo y permanente acreditado por el informe del Servicio Público de Salud u órgano administrativo sanitario de la Comunidad Autónoma o, en su caso, de la entidad sanitaria concertada correspondiente y, como máximo, hasta que el menor cumpla los 18 años.

Cuando concurren en ambos progenitores, adoptantes o acogedores de carácter preadoptivo o permanente, por el mismo sujeto y hecho causante, las circunstancias necesarias para tener derecho a este permiso o, en su caso, puedan tener la condición de beneficiarios de la prestación establecida para este fin en el Régimen de la Seguridad Social que les sea de aplicación, el funcionario tendrá derecho a la percepción de las retribuciones íntegras durante el tiempo que dure la reducción de su jornada de trabajo, siempre que el otro progenitor, adoptante o acogedor de carácter preadoptivo o permanente, sin perjuicio del derecho a la reducción de jornada que le corresponda, no cobre sus retribuciones íntegras en virtud de este permiso o como beneficiario de la prestación



establecida para este fin en el Régimen de la Seguridad Social que le sea de aplicación. En caso contrario, sólo se tendrá derecho a la reducción de jornada, con la consiguiente reducción de retribuciones.

Asimismo, en el supuesto de que ambos presten servicios en el mismo órgano o entidad, ésta podrá limitar su ejercicio simultáneo por razones fundadas en el correcto funcionamiento del servicio.

Reglamentariamente se establecerán las condiciones y supuestos en los que esta reducción de jornada se podrá acumular en jornadas completas.

g) Permiso por razón de violencia de género sobre la mujer funcionaria: las faltas de asistencia de las funcionarias víctimas de violencia de género, totales o parciales, tendrán la consideración de justificadas por el tiempo y en las condiciones en que así lo determinen los servicios sociales de atención o de salud según proceda.

Asimismo, las funcionarias víctimas de violencia sobre la mujer, para hacer efectiva su protección o su derecho de asistencia social integral, tendrán derecho a la reducción de la jornada con disminución proporcional de la retribución, o la reordenación del tiempo de trabajo, a través de la adaptación del horario, de la aplicación del horario flexible o de otras formas de ordenación del tiempo de trabajo que sean aplicables, en los términos que para estos supuestos se establezca reglamentariamente por la Junta de Castilla y León. Las situaciones de violencia que dan lugar al reconocimiento de este derecho se acreditarán con la orden de protección a favor de la víctima y, de manera excepcional en tanto se dicte la necesaria orden de protección, con el informe del Ministerio Fiscal que indique la existencia de indicios de que la funcionaria es víctima de violencia de género.”

7. Se modifica el apartado 1 del artículo 62 de la Ley 7/2005, de 24 de mayo, de la Función Pública de Castilla y León, que queda redactado en los siguientes términos:

“1. Podrán concederse licencias retribuidas en los siguientes casos:

- a) Por enfermedad, en los términos establecidos en la normativa aplicable.
- b) Por riesgo durante el embarazo, en los términos y condiciones previstos en la normativa básica.”

## **Artículo 26.- Modificación de la Ley 1/2012, de 28 de febrero, de Medidas Tributarias, Financieras y Administrativas.**

1. Se modifican los apartados 1, 3, 6 y 7 del artículo 71 de la Ley 1/2012, de 28 de febrero, de Medidas Tributarias, Financieras y Administrativas, que quedan redactados en los siguientes términos:

“1. A los meros efectos de su cálculo, la jornada ordinaria anual de trabajo del personal que presta servicios en los centros e instituciones sanitarias del Servicio de Salud de Castilla y León en turno diurno será el resultado de descontar, a los días que tiene el año natural, la suma de dos días a la semana por cada una de las que concurren en el



año, de 14 festivos, de los días de vacaciones y asuntos particulares que se determinen normativamente y de multiplicar el resultado así obtenido por siete horas y media de promedio diario de trabajo efectivo.

A los efectos de su realización, las horas correspondientes a la jornada ordinaria podrán abarcar el período comprendido entre lunes y domingo, sin perjuicio de su posible distribución irregular a lo largo del año. En todo caso, la jornada ordinaria se prestará dentro de los siguientes turnos:

- turno diurno
- turno diurno con jornada complementaria
- turno rotatorio
- turno nocturno
- turnos especiales.

La jornada adicional consecuencia del incremento de jornada previsto en el artículo 65 de la presente ley se aplicará por las direcciones de cada centro e institución sanitaria en consonancia con las necesidades asistenciales existentes en cada momento, dentro del marco normativo vigente. Dicho incremento no se considerará modificación de las condiciones de trabajo del personal, y por tanto no llevará implícito el reconocimiento de complemento económico alguno.

El consejero competente en materia de sanidad regulará mediante orden los criterios generales para la planificación efectiva de la citada jornada adicional por los centros e instituciones sanitarias, previa negociación con las organizaciones sindicales presentes en la Mesa Sectorial.

3. La jornada ordinaria de trabajo en cómputo anual del personal en turno diurno que venga obligado a realizar jornada complementaria en la modalidad de guardias de presencia física será el resultado de aplicar el sistema de ponderación que se establezca por orden del consejero competente en materia de sanidad, sin que, en ningún caso, aquella pueda resultar inferior a 1.490 horas anuales.

6. La jornada anual del personal que, por necesidades de la organización y programación funcional de los centros, preste servicios en turno rotatorio o en turno nocturno, se determinará en función del número de noches efectivamente trabajadas, de acuerdo con la ponderación que se establezca anualmente en la tabla aprobada por orden de la consejería con competencias en materia de sanidad, resultando de dicha ponderación una jornada anual de 1.549 horas por la realización de 42 noches para el turno rotatorio, y de 1.490 horas por la realización de 149 noches para el turno nocturno.

7. Cuando la jornada ordinaria anual de médicos y enfermeros de área se realice en horario de noche, en ningún caso será inferior a 1.490 horas de trabajo efectivo. La programación funcional del centro o institución sanitaria podrá prever para estos profesionales jornadas ordinarias diarias de hasta 24 horas atendiendo a las necesidades organizativas y asistenciales.”



2. Se modifica el artículo 72 de la Ley 1/2012, de 28 de febrero, de Medidas Tributarias, Financieras y Administrativas, que queda redactado en los siguientes términos:

“Artículo 72. Jornada ordinaria del personal que presta servicios en los centros e instituciones sanitarias del Servicio de Salud de Castilla y León en turnos especiales.

1. El personal de los Servicios de Urgencia de Atención Primaria realizará una jornada ordinaria anual que se determinará en cada Gerencia de Atención Primaria en función de la ponderación entre la jornada a realizar correspondiente al turno diurno y la jornada a realizar correspondiente al turno nocturno, sin que en ningún caso la jornada ordinaria anual resultante pueda ser inferior a 1.490 horas anuales de trabajo efectivo.

2. El personal sanitario de Emergencias Sanitarias realizará una jornada ordinaria anual, de lunes a domingo, de 1.549 horas anuales de trabajo efectivo, que se ponderará en función del número de noches efectivamente trabajadas en el año, de acuerdo con lo que se establece en el apartado 6 del artículo anterior. Atendiendo a las características específicas de la prestación del servicio en la Gerencia de Emergencias Sanitarias, la jornada ordinaria diaria de su personal sanitario comprenderá hasta 12 horas en el Centro Coordinador de Urgencias y hasta 24 horas en el resto.”

## CAPÍTULO II

### ADMINISTRACIÓN INSTITUCIONAL

#### **Artículo 27.- Extinción del Instituto de Seguridad y Salud Laboral de Castilla y León.**

Queda extinguido el Instituto de Seguridad y Salud Laboral de Castilla y León, ente público de derecho privado creado por la Ley 17/2008, de 23 de diciembre, de Medidas Financieras y de creación de la empresa pública Castilla y León Sociedad Patrimonial y del ente público Instituto de Seguridad y Salud Laboral de Castilla y León.

Previas las actuaciones legalmente exigidas, sus bienes, derechos y obligaciones se incorporarán a la consejería competente en materia de prevención de riesgos laborales.

#### **Disposición adicional primera.- Unidades de Vacunación Gratuita.**

A la entrada en vigor de la presente ley quedan suprimidas las Unidades de Vacunación Gratuita autorizadas de acuerdo con lo establecido en el Decreto 193/2000, de 3 de agosto, sobre los centros y servicios sanitarios en los que se administran gratuitamente las vacunas incluidas en el Calendario Oficial de Vacunaciones Sistemáticas de la Infancia en la Comunidad de Castilla y León.

Asimismo, a la entrada en vigor de la presente ley, quedan sin efecto las resoluciones de autorización de Unidades de Vacunación Gratuita otorgadas al amparo del Decreto 193/2000, de 3 de agosto.



## **Disposición adicional segunda.- Fondo para la compensación de los suplementos territoriales de la Ley del Sector Eléctrico.**

1. Se crea un Fondo para la compensación de los suplementos territoriales de la Ley del Sector Eléctrico, destinado a la compensación de las cantidades que, por aplicación de los artículos 17.4 y 18.5 de la Ley 54/1997, de 27 de noviembre, del Sector Eléctrico, sean repercutidas a los consumidores ubicados en la Comunidad de Castilla y León como consecuencia de la aplicación del impuesto sobre la afección medioambiental causada por determinados aprovechamientos del agua embalsada, por los parques eólicos y por las instalaciones de transporte de energía eléctrica de alta tensión, regulado en la sección 1.ª del capítulo II del Título I de la Ley 1/2012, de 28 de febrero, de Medidas Tributarias, Administrativas y Financieras.

2. El Fondo se dotará con los ingresos obtenidos del impuesto citado en el párrafo anterior y hasta el límite de estos ingresos.

3. Se autoriza a la Junta de Castilla y León para dictar las normas reglamentarias que resulten necesarias para desarrollar este Fondo.

4. Se autoriza a la consejería competente en materia de hacienda para dictar las normas que sean necesarias para la gestión del Fondo y, específicamente, los siguientes aspectos:

- La aprobación del modelo de solicitud de compensación, que deberá tramitarse por medios telemáticos.

- El contenido y plazo de presentación de la documentación justificativa de la aplicación de los suplementos territoriales. Esta documentación deberá tener formato electrónico.

5. Se autoriza a la consejería competente en materia de hacienda para aprobar las transferencias de créditos presupuestarios necesarias para dar cumplimiento a lo previsto en este artículo.

## **Disposición adicional tercera.- Empresa pública “Promoción de Viviendas, Infraestructuras y Logística, Sociedad Anónima (PROVIL, S. A.)”.**

Se autoriza la extinción de la empresa pública “Promoción de Viviendas, Infraestructuras y Logística, Sociedad Anónima (PROVIL, S. A.)”.

## **Disposición adicional cuarta.- Modificación de compromisos de gastos plurianuales.**

Durante el ejercicio 2013, cuando no sea posible la imputación de compromisos procedentes de ejercicios anteriores por falta de crédito adecuado y suficiente y siempre que lo permitan las disponibilidades de los créditos, se podrá acordar, de acuerdo con el procedimiento establecido en las correspondientes normas, la reprogramación de las obligaciones asumidas por cada parte, con el consiguiente reajuste de anualidades, ajustándolo a las nuevas circunstancias.



## **Disposición adicional quinta.- Bolsas de empleo de personal estatutario.**

Durante el año 2013, y ante la ausencia de convocatorias de procesos selectivos, se abrirán, por una sola vez, previa convocatoria y cumpliendo con los principios de mérito y capacidad, las bolsas de empleo de las categorías o especialidades que estén constituidas, posibilitando la incorporación de nuevos candidatos así como la posible aportación de nuevos méritos por parte de los candidatos ya inscritos.

En todo caso las convocatorias deberán respetar los méritos de los candidatos ya inscritos en las bolsas, así como los criterios conforme a los cuales se constituyeron las citadas bolsas de empleo

## **Disposición adicional sexta.- Singularidad de las operaciones de explotación de unidades de negocio independientes.**

En la Administración General de la Comunidad de Castilla y León, a los efectos previstos en la legislación básica sobre patrimonio de las administraciones públicas y sobre adjudicación de los contratos, se considerará operación singular la explotación de unidades de negocio independientes, gestionadas o administradas por fundaciones públicas de la Comunidad de Castilla y León, por persona jurídica constituida de forma mayoritaria por los trabajadores de la unidad de negocio, con el fin de mantener los puestos de trabajo y por un plazo máximo de cuarenta años. La concurrencia de todas las circunstancias determinantes de la operación singular deberá acreditarse de forma motivada en la propuesta de la consejería a la que esté adscrita la fundación pública.

## **Disposición derogatoria única.**

Quedan derogadas cuantas normas de igual o inferior rango contradigan o se opongan a lo establecido en esta ley y en particular las siguientes:

- El Título IV de la Ley 17/2008, de 23 de diciembre, de Medidas Financieras y de creación de la empresa pública Castilla y León Sociedad Patrimonial y del ente público Instituto de Seguridad y Salud Laboral de Castilla y León.

- El Capítulo IV del Título III de la Ley 10/2010, de 27 de septiembre, de Salud Pública y Seguridad Alimentaria de Castilla y León.

- El Decreto 193/2000, de 3 de agosto, sobre los centros y servicios sanitarios en los que se administran gratuitamente las vacunas incluidas en el Calendario Oficial de Vacunaciones Sistemáticas de la Infancia en la Comunidad de Castilla y León.

## **Disposición final primera.- Modificación de la Ley 10/2010, de 27 de septiembre, de Salud Pública y Seguridad Alimentaria de Castilla y León.**

Se modifica el artículo 29 de la Ley 10/2010, de 27 de septiembre, de Salud Pública y Seguridad Alimentaria de Castilla y León, que queda redactado en los siguientes términos:

“Artículo 29. Gabinete de Crisis de Salud Pública.

1. La Junta de Castilla y León, cuando tenga constancia de la existencia de una situación de crisis que entrañe un grave riesgo directo o indirecto para la salud humana que se derive de actividades, productos o alimentos y que no pueda prevenirse, eliminarse





o reducirse a un grado aceptable mediante las medidas especiales establecidas en esta Ley, podrá contar con un gabinete de crisis, de carácter no permanente.

2. En el marco de planes y programas específicos se establecerán las funciones del gabinete de crisis.”

## **Disposición final segunda.- Modificación de la Ley 4/1996, de 12 de julio, de Caza de Castilla y León.**

Se introduce un nuevo artículo 20 bis en la Ley 4/1996, de 12 de julio, de Caza de Castilla y León, con la siguiente redacción:

“Artículo 20 bis. Fondo de Gestión de las reservas regionales de caza.

1. Con la finalidad de garantizar la adecuada gestión y mejora de las reservas regionales de caza, se crea, en cada reserva regional, un Fondo de Gestión en el que se ingresarán el quince por ciento del importe de los aprovechamientos cinegéticos.

2. Los propietarios de los terrenos que integran la reserva podrán acordar voluntariamente incrementar el porcentaje del importe de los aprovechamientos a ingresar en el Fondo de Gestión.

3. Para la realización actuaciones de interés general para el conjunto de las reservas regionales de Castilla y León, se destinará del Fondo de Gestión una parte que no podrá ser inferior a un diez por ciento ni exceder del veinticinco por ciento.

4. El Fondo de Gestión será administrado por la consejería con competencias en materia de caza.

5. Cuando el aprovechamiento cinegético corresponda a un monte de utilidad pública integrado en la reserva regional de caza, el ingreso en el Fondo de Mejoras regulado en el artículo 108 de la Ley 3/2009, de 6 de abril, de Montes de Castilla y León, del porcentaje previsto en el apartado 1 de este artículo dispensará del ingreso en el Fondo de Gestión de la reserva.”

## **Disposición final tercera.- Modificación de la Ley 12/2006, de 26 de octubre, de creación de la empresa pública “Sociedad Pública de Medio Ambiente de Castilla y León”.**

1. Se modifica la denominación de la empresa pública “Sociedad Pública de Medio Ambiente de Castilla y León, S. A.”, creada por Ley 12/2006, de 26 de octubre, que pasa a denominarse “Sociedad Pública de Infraestructuras y Medio Ambiente de Castilla y León, S. A.”.

2. Se modifica el artículo 2 de la Ley 12/2006, de 26 de octubre, de creación de la empresa pública “Sociedad Pública de Medio Ambiente de Castilla y León”, que queda redactado en los siguientes términos:

“Artículo 2. Objeto social.

1. La empresa pública “Sociedad Pública de Infraestructuras y Medio Ambiente de Castilla y León” tendrá como objeto social:

a) La realización de todo tipo de trabajos, explotaciones, obras, estudios, informes, proyectos, dirección de obras, consultorías, asistencias técnicas y servicios relacionados con la promoción, protección, conservación, regeneración o mejora del medio ambiente, en



los ámbitos del medio natural, de la calidad ambiental y de las infraestructuras hidráulicas y ambientales, bien por encargo de la Administración General de la Comunidad de Castilla y León, o bien por decisión libre, en el propio ejercicio de la actividad correspondiente al objeto social de la empresa, en el marco de la política ambiental de la Comunidad Autónoma y con la finalidad de lograr la máxima eficiencia en la financiación de las inversiones públicas.

b) Proyectar, promocionar, construir, reformar, rehabilitar, conservar y explotar edificaciones, obras e infraestructuras de transporte y logística, así como la gestión y explotación de los servicios relacionados con aquéllas.

c) Adquirir y gestionar suelo, redactar instrumentos de ordenación del territorio y de planeamiento y gestión urbanística, así como gestionar las correspondientes actuaciones hasta la enajenación de los solares resultantes.

d) Realizar la actuación urbanizadora en suelo residencial, logístico y dotacional, y la posible gestión y explotación de obras y servicios resultantes de dicha actuación.

e) Fomentar, promover, construir, enajenar y arrendar viviendas acogidas a algún régimen de protección pública.

f) La gestión de los servicios públicos en materia medioambiental que le puedan ser atribuidos por la Administración General de la Comunidad de Castilla y León, cuando ello redunde en una mejor prestación de los mismos.

g) La explotación propia o en arrendamiento de centrales de producción de energía térmica y/o eléctrica para la venta de energía, mediante sistemas de generación conjunta o utilización de energías renovables que supongan una mejora de la eficiencia en el uso de la energía o en la utilización de recursos autóctonos, así como la promoción, explotación e inversión en proyectos de desarrollo o prestación de servicios de energías renovables y de eficiencia energética.

h) La realización de cualquier otra actividad complementaria, análoga o relacionada con los fines anteriores.

2. La sociedad podrá realizar cualquier actividad lícita para la consecución de su objeto social y, en especial, constituir sociedades y participar en otras ya constituidas que tengan fines relacionados con el objeto social de la empresa, firmar convenios y acuerdos con las Administraciones Públicas y con particulares, así como asumir la condición de agente urbanizador, adquirir, enajenar o permutar suelo y cualesquiera bienes muebles e inmuebles por cualquier título, incluida la expropiación forzosa, a cuyos efectos deberá ostentar la condición de beneficiaria, correspondiendo la facultad expropiatoria a la Administración Pública correspondiente."

## **Disposición final cuarta.- Modificación de la Ley 2/2006, de 3 de mayo, de la Hacienda y del Sector Público de la Comunidad de Castilla y León.**

Se introduce una nueva disposición adicional decimotercera en la Ley 2/2006, de 3 de mayo, de la Hacienda y del Sector Público de la Comunidad de Castilla y León, con la siguiente redacción:

"Decimotercera. Actuaciones en relación con la imputación de compromisos y otras operaciones de ejercicios anteriores al presupuesto en vigor.

Efectuado el cierre del ejercicio presupuestario anterior y la apertura del presupuesto en vigor se procederá al registro de los compromisos y otras operaciones de ejercicios





anteriores de acuerdo al orden de prelación que establezca el titular de la Consejería de Hacienda.

Cuando en los presupuestos generales de la Comunidad no hubiese crédito o su dotación resulte insuficiente para imputar las correspondientes operaciones de gasto a los créditos de la sección presupuestaria u organismo de la administración institucional, se seguirá el procedimiento siguiente:

1. El Servicio de Contabilidad remitirá, al respectivo servicio gestor, una relación de compromisos, autorizaciones y retenciones de crédito, relativos a expedientes tramitados anticipadamente que, de acuerdo con el orden de prelación establecido para la apertura del presupuesto, no cuenten con cobertura presupuestaria adecuada y suficiente. El órgano gestor por su parte se abstendrá de continuar su tramitación o iniciar su ejecución y acordará la anulación de los actos jurídicos dictados así como, en su caso, la resolución de los negocios jurídicos celebrados.

2. El Servicio de Contabilidad de la Intervención General de la Administración de la Comunidad obtendrá una relación del resto de operaciones que no se hubiesen podido imputar a los créditos presupuestarios del presupuesto vigente con la especificación de los distintos expedientes afectados, que remitirá al respectivo servicio gestor con la indicación de que en el plazo de treinta días deberá comunicar al Servicio de Contabilidad de la Intervención General las actuaciones a realizar con respecto a las operaciones pendientes de registro contable incluidas en la relación.

3. Si cumplido el citado plazo de los treinta días, no hubiera sido posible la imputación presupuestaria de las operaciones indicadas, el Servicio de Contabilidad de la Intervención General procederá a registrar de oficio retenciones de crédito de no disponibilidad por un importe igual al de dichas operaciones. Las retenciones de crédito se aplicarán a los créditos que el Servicio de Contabilidad determine, preferentemente dentro del mismo capítulo y programa del presupuesto al que correspondan las mismas. El Servicio de Contabilidad comunicará al servicio gestor correspondiente las retenciones de crédito realizadas de oficio.

4. Hasta el momento en que se realicen las actuaciones relativas a las operaciones pendientes de registro, el servicio gestor podrá solicitar al Servicio de Contabilidad de la Intervención General la anulación de las retenciones de crédito indicadas en los apartados anteriores, siempre que simultáneamente se registren por el Servicio de Contabilidad nuevas retenciones de crédito, de acuerdo con la comunicación recibida del servicio gestor, por un importe igual al de las retenciones de crédito a anular, a fin de que queden retenidos los créditos en aquellas dotaciones cuya minoración ocasione menos trastornos para el servicio público.

5. El registro en el Sistema de Información Contable de Castilla y León de las retenciones de crédito y de sus anulaciones a las que se refieren los apartados 3 y 4 anteriores se efectuará por el Servicio de Contabilidad de la Intervención General de la Administración de la Comunidad, a efectos de poder efectuar el control efectivo de la imputación definitiva de todas las operaciones pendientes de registro.

6. A las transferencias de crédito necesarias para garantizar el adecuado registro contable de las operaciones incluidas en la relación elaborada por el Servicio de Contabilidad de la Intervención General, no les será de aplicación las limitaciones establecidas en el artículo 123.2 de la Ley 2/2006, de 3 de mayo, de la Hacienda y del Sector Público



de la Comunidad de Castilla y León, correspondiendo a la Junta de Castilla y León su autorización cuando se produzcan los supuestos previstos en dicho apartado.”

**Disposición final quinta.- Modificación de la Ley 1/2012, de 28 de febrero, de Medidas Tributarias, Administrativas y Financieras.**

Se modifica el apartado 3 del artículo 19 de la Ley 1/2012, de 28 de febrero, de Medidas Tributarias, Administrativas y Financieras, que queda redactado en los siguientes términos:

“3. Los ingresos procedentes del gravamen sobre los aprovechamientos del agua embalsada y sobre las instalaciones de transporte de energía eléctrica de alta tensión se destinarán a la dotación del Fondo para la compensación de los suplementos territoriales de la Ley del Sector Eléctrico. Los recursos sobrantes se afectarán a la financiación de los programas de gasto de carácter medioambiental que se determinen en las leyes anuales de presupuestos generales de la Comunidad.

Los ingresos procedentes del gravamen sobre los parques eólicos se destinarán a la dotación del Fondo para la compensación de los suplementos territoriales de la Ley del Sector Eléctrico. Los recursos sobrantes se afectarán a la financiación de los programas de gasto relativos a la eficiencia energética industrial de la Comunidad, conforme se determine en las leyes anuales de presupuestos generales de la Comunidad.”

**Disposición final sexta.- Modificación de la Ley 13/1990, de 28 de noviembre, del Consejo Económico y Social.**

Se modifica el apartado 3 del artículo 18 de la Ley 13/1990, de 28 de noviembre, del Consejo Económico y Social, que queda redactado en los siguientes términos:

“3. La condición de miembro del Consejo no dará derecho a retribución económica. Los miembros del Consejo Económico y Social no percibirán indemnización alguna, incluidas dietas y gastos de locomoción, por asistir a las reuniones de la institución a la que pertenecen. No obstante, el Pleno del Consejo establecerá el régimen de retribuciones para el Presidente y Vicepresidentes en función del grado de dedicación e incompatibilidades que se establezcan.”

**Disposición final séptima.- Modificación de la Ley 8/2005, de 10 de junio, de la Viña y del Vino de Castilla y León.**

Se modifica el artículo 42 de Ley 8/2005, de 10 de junio, de la Viña y del Vino de Castilla y León, que queda redactado en los siguientes términos:

“Artículo 42. Regla general.

Con carácter general, el régimen sancionador en las materias objeto de la presente Ley será el establecido en la Ley 24/2003, de 10 de julio, de la Viña y el Vino, sin perjuicio de lo que se dispone en los artículos siguientes.”



## **Disposición final octava.- Modificación de la Ley 5/2009, de 4 de junio, del Ruido de Castilla y León.**

Se modifica la disposición transitoria tercera de la Ley 5/2009, de 4 de junio, del Ruido de Castilla y León, que queda redactada en los siguientes términos:

“El planeamiento territorial y el planeamiento urbanístico de los municipios de la Comunidad Autónoma con población igual o superior a 20.000 habitantes, vigente a la entrada en vigor de esta Ley, se adaptará a sus previsiones, en el plazo máximo de cinco años desde su entrada en vigor. Para los demás municipios, el plazo será de diez años desde su entrada en vigor.”

## **Disposición final novena.- Modificación de la Ley 5/2008, de 25 de septiembre, de Subvenciones de Castilla y León.**

Se introduce un nuevo apartado 7 a la disposición adicional cuarta de la Ley 5/2008, de 25 de septiembre, de Subvenciones de Castilla y León, con la siguiente redacción:

“7. La Junta de Castilla y León podrá destinar determinados créditos asignados a la Cooperación Económica Local General a la financiación global de las entidades locales.”

## **Disposición final décima.- Modificación del Decreto Legislativo 1/2009, de 18 de junio, por el que se aprueba el texto refundido de las normas vigentes sobre aportaciones económicas distintas de las subvenciones.**

Se introduce un nuevo apartado 4 en el artículo 2 del Texto refundido de las normas vigentes sobre aportaciones económicas distintas de las subvenciones, aprobado por Decreto Legislativo 1/2009, de 18 de junio, con la siguiente redacción:

“4. Las transferencias de la cooperación económica local general destinadas a la financiación global de entidades locales se librarán de una sola vez para los municipios menores o iguales a 20.000 habitantes, y por cuartas partes, en el primer mes de cada trimestre, para los municipios mayores de 20.000 habitantes y provincias. Mediante Acuerdo de la Junta de Castilla y León se determinará la cantidad global destinada a esta finalidad, los criterios de distribución y la cuantía que corresponde a cada entidad.

El Acuerdo, que se publicará en el Boletín Oficial de Castilla y León entre el día 1 de noviembre del año anterior y el 31 de enero del ejercicio presupuestario al que correspondan los créditos, podrá disponer la necesidad de instrumentalización a través de convenios formalizados entre la consejería competente en materia de administración local y las entidades locales afectadas, y cuando los destinatarios sean los municipios menores o iguales a 20.000 habitantes, que el libramiento de los fondos correspondientes se realice de forma directa por dicha consejería o indirectamente a través de las Diputaciones Provinciales, en los términos previstos por el propio Acuerdo.”



## **Disposición final undécima.- Modificación de la Ley 8/2010, de 30 de agosto, de Ordenación del Sistema de Salud de Castilla y León.**

1. Se modifica el apartado 2 del artículo 30 de la Ley 8/2010, de 30 de agosto, de Ordenación del Sistema de Salud de Castilla y León, que queda redactado en los siguientes términos:

“2.- Son órganos de la Gerencia Regional de Salud:

a) De dirección y gestión:

1.- El Presidente.

2.- El Director Gerente.

3.- Las Direcciones Generales y demás órganos, servicios y unidades centrales y periféricas que se establezcan.

b) De participación:

La Comisión Permanente del Consejo Castellano y Leonés de Salud.”

2. Se modifica la letra f) del apartado 2 del artículo 31 de la Ley 8/2010, de 30 de agosto, de Ordenación del Sistema de Salud de Castilla y León, que queda redactada en los siguientes términos:

“f) Aprobar las tarifas por la concertación de servicios, así como su modificación y revisión.”

3. Se modifica el artículo 33 la Ley 8/2010, de 30 de agosto, de Ordenación del Sistema de Salud de Castilla y León, que queda redactado en los siguientes términos:

“Artículo 33.- Del órgano de participación de la Gerencia Regional de Salud.

La Comisión Permanente del Consejo Castellano y Leonés de Salud, prevista en el artículo 44 de la presente Ley, será el órgano de participación propio en la gestión de la Gerencia Regional de Salud, sin perjuicio de las demás funciones que le sean delegadas por el Pleno del Consejo Castellano y Leonés de Salud como órgano de participación general del Sistema de Salud.”

4. Se modifica el artículo 44 de la Ley 8/2010, de 30 de agosto, de Ordenación del Sistema de Salud de Castilla y León, que queda redactado en los siguientes términos:

“Artículo 44.- El Consejo Castellano y Leonés de Salud.

1. El Consejo Castellano y Leonés de Salud es el máximo órgano colegiado de carácter consultivo, de asesoramiento y de participación en el Sistema de Salud de Castilla y León, en el ámbito de la Comunidad de Castilla y León, adscrito a la Consejería competente en materia de sanidad.



2. El Consejo Castellano y Leonés de Salud estará presidido por el titular de la Consejería competente en materia de sanidad y estará compuesto, al menos, por representantes de la Administración de la Comunidad Autónoma de Castilla y León, las corporaciones locales, las organizaciones sindicales más representativas incluidas las de mayor implantación en el ámbito del Sistema de Salud de Castilla y León, las organizaciones empresariales más representativas, los consejos o colegios profesionales del sector sanitario de ámbito autonómico, las universidades públicas de Castilla y León, asociaciones de consumidores y usuarios, asociaciones de pacientes y familiares de estos y organizaciones representativas del sector de la discapacidad.

3. El Consejo asesorará y podrá formular propuestas a los órganos de dirección y gestión del Sistema de Salud. Se le dará conocimiento, al menos, de las modificaciones del mapa sanitario y del anteproyecto de Plan de Salud. Además, ejercerá cuantas funciones se le atribuyan legal o reglamentariamente.

4. Para el cumplimiento de sus funciones el Consejo Castellano y Leonés de Salud estará constituido por el Pleno, la Comisión Permanente y los demás órganos que se establezcan reglamentariamente.

5. La Comisión Permanente conocerá de los asuntos o materias de competencia del Pleno del Consejo Castellano y Leonés de Salud que este órgano le delegue y, además, será el órgano de participación de la Gerencia Regional de Salud.

6. La constitución, funciones y organización del Consejo Castellano y Leonés de Salud y de su Comisión Permanente se establecerán reglamentariamente.”

5. Se introduce una disposición transitoria tercera en la Ley 8/2010, de 30 de agosto, de Ordenación del Sistema de Salud de Castilla y León, con la siguiente redacción:

“Tercera.- Órgano de participación de la Gerencia Regional de Salud

En tanto no se constituya la Comisión Permanente del Consejo Castellano y Leonés de Salud, seguirá ejerciendo sus funciones el Consejo General de la Gerencia Regional de Salud.”

## **Disposición final duodécima.- Modificación de la Ley 1/1995, de 6 de abril, de Cámaras Agrarias de Castilla y León.**

1. Se modifica el artículo 8 de la Ley 1/1995, de 6 de abril, de Cámaras Agrarias de Castilla y León, que queda redactado en los siguientes términos:

“Artículo 8. Ámbito territorial.

1 En cada una de las provincias de la Comunidad de Castilla y León podrá existir una Cámara Agraria con ese ámbito territorial, ubicada en la capital de provincia.

2 Cada Cámara Agraria podrá establecer servicios administrativos en otros municipios de su provincia, cuando el desarrollo de sus funciones lo requiera.”



2. Se modifica el artículo 10 de la Ley 1/1995, de 6 de abril, de Cámaras Agrarias de Castilla y León, que queda redactado en los siguientes términos:

“Artículo 10 El Pleno: Composición y funciones

1. El Pleno es el órgano soberano de las Cámaras Agrarias y estará constituido por veinticinco miembros elegidos mediante sufragio libre, igual, directo y secreto de los electores de cada provincia, por un período de cinco años y atendiendo a criterios de representación proporcional.

2. Corresponde al Pleno de las Cámaras Agrarias:

a) Aprobar los estatutos y sus modificaciones.

b) Aprobar y liquidar los presupuestos y la Memoria anual.

c) Adquirir y disponer del patrimonio de la cámara.

d) Elegir y proclamar al Presidente de la Cámara, así como elegir y revocar a los componentes de la Comisión Delegada.

e) Proponer la relación de puestos de trabajo del personal al servicio de la Cámara así como sus modificaciones.

f) Cuantas le sean atribuidas por los estatutos.

3. Dentro del mes siguiente a la finalización del proceso electoral, la Junta Electoral Provincial convocará sesión constitutiva de la Cámara Agraria para la proclamación del Pleno, la elección y proclamación del Presidente, así como la elección de la Comisión Delegada.

4. El Pleno se reunirá en sesión ordinaria una vez al trimestre, pudiéndose reunir en sesiones extraordinarias siempre que lo acuerde la Comisión Delegada, el Presidente o, al menos, la tercera parte de los miembros del Pleno.

5. La convocatoria de los Plenos se realizará, al menos, con diez días de antelación, mediante comunicación fehaciente. Para su válida constitución en primera convocatoria será necesaria la asistencia de, al menos, la mitad de sus miembros. En segunda convocatoria bastará con la asistencia de una tercera parte.

6. Los acuerdos del Pleno se tomarán por mayoría de los asistentes, salvo los referentes a la elección del Presidente, en que será necesaria la mayoría establecida en el artículo 12, y los establecidos en las letras a) y c) del apartado 2 de este artículo, en los que la mayoría requerida será de tres quintos de los asistentes.”

3. Se modifica el artículo 12 de la Ley 1/1995, de 6 de abril, de Cámaras Agrarias de Castilla y León, que queda redactado en los siguientes términos:

“Artículo 12. El Presidente.

1. En la sesión constitutiva de la Cámara Agraria Provincial para la proclamación del Pleno se procederá a la elección de su Presidente.





2. Podrán ser candidatos todos los miembros del Pleno que encabecen sus correspondientes listas.

3. Celebrada la votación, será proclamado Presidente de la Cámara Agraria Provincial aquel candidato que obtenga la mayoría absoluta de los votos de los miembros del Pleno. Si ninguno de ellos obtuviera dicha mayoría, será proclamado Presidente el miembro del Pleno que encabece la lista que hubiera obtenido un mayor número de votos en el proceso electoral. En caso de empate se resolverá por sorteo.

4. En el supuesto de que se produzca la vacante del Presidente de la Cámara Agraria Provincial, se seguirá el procedimiento establecido en los apartados anteriores, considerándose a estos efectos que encabeza la lista en que figuraba el anterior Presidente el candidato que ocupaba el siguiente puesto en la lista, salvo que éste renuncie expresamente a presentar su candidatura.

5. Corresponde al Presidente:

a) Ostentar la representación de la Cámara Agraria Provincial, dirigiendo su gobierno y administración.

b) Convocar, presidir, suspender y levantar las sesiones del Pleno y de la Comisión Delegada de la Cámara, dirigiendo sus deliberaciones.

c) Ejecutar los acuerdos del Pleno y de la Comisión Delegada.

d) La dirección e inspección de los servicios.

e) Autorizar los gastos y ordenar los pagos, respondiendo de su gestión ante el Pleno.

f) Ejercer las demás funciones establecidas legal o estatutariamente.”

4. Se introduce un artículo 13 bis en el Capítulo IV de la Ley 1/1995, de 6 de abril, de Cámaras Agrarias de Castilla y León, con la siguiente redacción:

“Artículo 13 bis. Disolución de los Órganos de Gobierno de la Cámara Agraria Provincial.

1. En los supuestos de incumplimiento de las funciones establecidas en la presente ley por parte de los órganos de gobierno de una Cámara Agraria Provincial, así como en aquellos otros en los que, habiéndose producido la dimisión de más de la mitad de los miembros del Pleno de la Cámara, dichas vacantes no hubieran sido cubiertas por los procedimientos establecidos estatutariamente, la Junta de Castilla y León, a propuesta del titular de la Consejería de Agricultura y Ganadería, podrá acordar su disolución.

2. Hasta que expire el mandato de la corporación disuelta, la gestión de los intereses de la Cámara Agraria Provincial corresponderá a una Comisión Gestora que será designada, de entre los miembros del Pleno, por el titular de la Consejería de Agricultura y Ganadería y cuyo número no excederá del número legal de miembros de la Cámara Agraria disuelta.

3. Ejercerá las funciones de Presidente de la Comisión Gestora aquel vocal que resulte elegido por mayoría de votos entre todos los miembros que la integran.



4. Las funciones de la Comisión Gestora serán las que la presente ley atribuye al Pleno y a la Comisión Delegada de las Cámaras Agrarias Provinciales, asumiendo el Presidente de la Comisión Gestora las competencias y facultades del Presidente de la Cámara Agraria Provincial.”

5. Se modifica el artículo 18 de la Ley 1/1995, de 6 de abril, de Cámaras Agrarias de Castilla y León, que queda redactado en los siguientes términos:

“Artículo 18. Recursos de las Cámaras.

Las Cámaras Agrarias podrán contar, para el cumplimiento de sus fines, con los siguientes recursos:

a) Las aportaciones que se establecerán en los Presupuestos Generales de la Comunidad de Castilla y León.

b) Las aportaciones que se puedan establecer en los presupuestos de otras administraciones.

c) Los rendimientos y productos de sus bienes y derechos patrimoniales.

d) Las donaciones, herencias, legados, ayudas y demás recursos que puedan recibir.

e) Los rendimientos por la prestación de servicios que tengan como destinatarias las Juntas Agropecuarias Locales, así como los procedentes por la prestación de aquellos servicios que fueran delegados, convenidos o concertados con las administraciones públicas.”

6. Se introduce un Capítulo VIII en la Ley 1/1995, de 6 de abril, de Cámaras Agrarias de Castilla y León, con la siguiente redacción:

“Capítulo VIII. Extinción de las Cámaras Agrarias Provinciales.

Artículo 30. Extinción de las Cámaras Agrarias Provinciales.

1. La Junta de Castilla y León, a propuesta del titular de la Consejería de Agricultura y Ganadería, acordará la extinción de una Cámara Agraria Provincial cuando, acordada la disolución de los órganos de gobierno de la misma, no hubiera sido posible la constitución de la Comisión Gestora prevista en el artículo 13 bis en el plazo de dos meses desde su designación por el titular de la Consejería de Agricultura y Ganadería.

2. La Junta de Castilla y León podrá extinguir una Cámara Agraria Provincial, a propuesta del titular de la Consejería de Agricultura y Ganadería, cuando así lo soliciten las dos terceras partes de los miembros legales del Pleno de la Cámara.

3. La total liquidación de las relaciones jurídicas y de los bienes, derechos y obligaciones que integran el patrimonio de las Cámaras Agrarias de Castilla y León se llevará a efecto por una comisión liquidadora cuyas funciones, composición y régimen de funcionamiento se determinarán por orden del titular de la Consejería de Agricultura y Ganadería.





4. El patrimonio de las Cámaras Agrarias Provinciales extinguidas se integrará en el Patrimonio de la Comunidad de Castilla y León, quedando adscrito a la Consejería de Agricultura y Ganadería para su aplicación a fines de interés agrario en el ámbito territorial de Castilla y León.”

**Disposición final decimotercera.- Modificación de la Ley 2/2007, de 7 de marzo, del Estatuto Jurídico del Personal Estatutario del Servicio de Salud de Castilla y León.**

1. Se modifica la letra a) del apartado 2 del artículo 38 de la Ley 2/2007, de 7 de marzo, del Estatuto Jurídico del Personal Estatutario del Servicio de Salud de Castilla y León, que queda redactada en los siguientes términos:

“a) Ostentar la condición de personal estatutario fijo de los servicios de salud del Sistema Nacional de Salud, de funcionario de carrera de cualquiera de las administraciones públicas, o de personal laboral fijo perteneciente a la Administración Pública de la Comunidad de Castilla y León, siempre que su convenio de aplicación así lo prevea.”

2. Se modifica el apartado 9 del artículo 38 de la Ley 2/2007, de 7 de marzo, del Estatuto Jurídico del Personal Estatutario del Servicio de Salud de Castilla y León, que queda redactado en los siguientes términos:

“9. No obstante lo establecido en el apartado 3 del presente artículo, las convocatorias podrán estar abiertas a personal que no reúna los requisitos establecidos en dicho apartado.

Asimismo, no obstante lo establecido en el apartado 2 del presente artículo, para la cobertura de puestos de carácter asistencial en instituciones sanitarias, las convocatorias podrán estar abiertas a personal que no ostente el requisito establecido en la letra a) del citado apartado, previa justificación de las circunstancias que determinan la necesidad de abrir la convocatoria.

En estos casos, la provisión se efectuará conforme al régimen laboral especial de alta dirección.

En el supuesto de cese del personal sujeto a un contrato laboral especial de alta dirección, no procederá indemnización alguna.”

**Disposición final decimocuarta.- Adaptación de los precios públicos de la Comunidad.**

Antes de transcurridos seis meses desde la entrada en vigor de esta ley, la consejería competente en materia de hacienda propondrá la aprobación de un decreto en el que se adapten las normas reguladoras de los precios públicos vigentes en la Comunidad a lo dispuesto en el artículo 19.2 de la Ley 12/2001, de 20 de diciembre, de Tasas y Precios Públicos de Castilla y León.



## **Disposición final decimoquinta.- Refundición de normas tributarias.**

Se autoriza a la Junta de Castilla y León para elaborar y aprobar, dentro del plazo de un año desde la entrada en vigor de esta ley, un texto refundido de las normas vigentes relativas a tributos propios y cedidos por el Estado a la Comunidad de Castilla y León, establecidas por las leyes de la Comunidad. La refundición incluye la posibilidad de regularizar, aclarar y armonizar textos legales que sean objeto del texto refundido.

## **Disposición final decimosexta.- Entrada en vigor.**

La presente ley entrará en vigor el día 1 de enero de 2013.

La tasa regulada en el capítulo XXV del Título IV de la Ley 12/2001, de 20 de diciembre, de Tasas y Precios Públicos de Castilla y León, será exigible para la copia de historias clínicas a partir del 1 de marzo de 2013.

En la sede de las Cortes de Castilla y León, a 19 de diciembre de 2012.

LA SECRETARIA DE LAS CORTES DE  
CASTILLA Y LEÓN,

Fdo.: María Isabel Alonso Sánchez

LA PRESIDENTA DE LAS CORTES DE  
CASTILLA Y LEÓN,

Fdo.: María Josefa García Cirac

## ESTRUCTURA DEL BOLETÍN OFICIAL DE LAS CORTES DE CASTILLA Y LEÓN

<b>1. PROCEDIMIENTOS LEGISLATIVOS</b>		
110	PL	Proyectos de Ley
120	PPL	Proposiciones de Ley
130	ILP	Iniciativas legislativas populares y de los Ayuntamientos
140	PREA	Reforma del Estatuto de Autonomía
150	PLE	Procedimientos legislativos especiales
160	DLEY	Decretos Leyes
170	DL	Decretos Legislativos
180	REG	Reglamento de las Cortes
181	RES	Resoluciones de la Presidencia
182	EP	Estatuto de Personal
190	OIL	Otras Iniciativas legislativas
<b>2. DECLARACIÓN INSTITUCIONAL, CONVENIOS, ACUERDOS Y COMUNICACIONES</b>		
210	DI	Declaraciones Institucionales
220	C	Convenios
230	ACUER	Acuerdos
240	OTC	Comunicaciones
<b>3. INVESTIDURA Y RESPONSABILIDAD POLÍTICA</b>		
310	SI	Investidura
320	CCF	Cuestión de confianza
330	MC	Moción de censura
390	OC	Otras cuestiones de responsabilidad
<b>4. IMPULSO Y CONTROL DE LA ACCIÓN DE GOBIERNO</b>		
410	CJCyL	Comunicaciones de la Junta de Castilla y León
420	PROG	Programa y planes remitidos por la Junta de Castilla y León
430	INJ	Informaciones de la Junta de Castilla y León
440	DPG	Debate sobre política general
450	I	Interpelaciones
451	M	Mociones
452	IA	Informaciones de actualidad
461	POC	Preguntas para respuesta oral en Comisión
462	POP	Preguntas para respuesta oral en Pleno
463	PE	Preguntas para respuesta escrita
470	PNL	Proposiciones No de Ley
490	PR	Propuestas de resolución
<b>5. PROCEDIMIENTOS RELATIVOS A OTRAS INSTITUCIONES Y ÓRGANOS</b>		
510	TC	Tribunal Constitucional
520	CC	Consejo de Cuentas
530	PC	Procurador del Común
590	OIO	Otras Instituciones y Órganos
<b>6. ELECCIONES, DESIGNACIONES, NOMBRAMIENTOS Y PROPUESTAS</b>		
610	ESE	Designación de Senadores
620	ECC	Consejo de Cuentas
630	EPC	Procurador del Común
640	ECS	Consejo Consultivo
690	EOT	Otras designaciones y propuestas de nombramiento
<b>7. COMPOSICIÓN DE LOS ÓRGANOS DE LAS CORTES</b>		
710	MESA	Mesa de las Cortes
720	PTE	Presidencia
730	JP	Junta de Portavoces
740	GP	Grupos Parlamentarios
750	COM	Comisiones
760	PON	Ponencias
770	PLN	Pleno
780	DP	Diputación Permanente
<b>8. ORGANIZACIÓN DE LAS CORTES</b>		
810	ORGAN	Organización y funcionamiento de los servicios
820	OPER	Personal
830	OCON	Contratación
890	OOAC	Otros acuerdos de administración de las Cortes