



4. IMPULSO Y CONTROL DE LA ACCIÓN DE GOBIERNO

463. Preguntas para respuesta escrita

PE/000152-03, PE/000153-02, PE/000154-02, PE/000155-02, PE/000156-02 y PE/000157-02

Contestación conjunta de la Junta de Castilla y León a las preguntas para respuesta escrita formuladas por los Procuradores D. José Francisco Martín Martínez, Dña. Rosa María Rubio Martín, D. Ángel Hernández Martínez, Dña. Alicia Palomo Sebastián y D. Pedro Luis González Reglero, relacionadas en el anexo, publicadas en el Boletín Oficial de estas Cortes, n.º 32, de 27 de junio de 2022.

PRESIDENCIA

De conformidad con el artículo 64 del Reglamento de las Cortes de Castilla y León, se ordena la publicación de las contestaciones de la Junta de Castilla y León a las preguntas para respuesta escrita PE/000005, PE/000006, PE/000008 a PE/000015, PE/000028, PE/000075 a PE/000079, PE/000093, PE/000096 a PE/000106, PE/000111 a PE/000139, PE/000141 a PE/000148, PE/000152 a PE/000161, PE/000164 a PE/000179, PE/000181 a PE/000192, PE/000194, PE/000195, PE/000197 a PE/000213, PE/000242 a PE/000245, PE/000630 y PE/000661, publicadas en el Boletín Oficial de las Cortes de Castilla y León.

En la sede de las Cortes de Castilla y León, a 28 de julio de 2022.

EL PRESIDENTE DE LAS CORTES DE CASTILLA Y LEÓN,
Fdo.: Carlos Pollán Fernández.

ANEXO

PREGUNTAS PARA RESPUESTA ESCRITA CONTESTACIÓN CONJUNTA DE LA JUNTA DE CASTILLA Y LEÓN

PE/	RELATIVA A
000152	Proyectos correspondientes a los 137,58 millones de euros financiados con el REACT-EU, desglosados por denominación, importe total, localización, plazos de ejecución, empleo mantenido o creado, así como el desglose de otras fuentes de financiación.
000153	Proyectos correspondientes a los 113 millones de euros financiados con reembolsos del REACT-EU adelantados en la lucha contra la pandemia, desglosados por denominación, importe total, localización, plazos de ejecución, empleo mantenido o creado, así como el desglose de otras fuentes de financiación.
000154	Proyectos correspondientes a los 369,27 millones de euros financiados con el MRR, desglosados por denominación, importe total, localización, plazos de ejecución, empleo mantenido o creado, así como el desglose de otras fuentes de financiación.
000155	Proyectos correspondientes a los 650.000 euros que no cuadran en las declaraciones del Consejero de Economía y Hacienda a la Agencia Ical acerca de la ejecución de los fondos de la UE en el primer cuatrimestre de 2022, desglosados por denominación, importe total, localización, plazos de ejecución, empleo mantenido o creado, así como el desglose de otras fuentes de financiación.



PE/	RELATIVA A
000156	Proyectos correspondientes a los 250 millones de euros que se afirma, en las declaraciones del Consejero de Economía y Hacienda a la Agencia Ical acerca de la ejecución de los fondos de la UE en el primer cuatrimestre de 2022, que estaban incluidos en la prórroga presupuestaria, desglosados por denominación, importe total, localización, plazos de ejecución, empleo mantenido o creado, así como el desglose de otras fuentes de financiación.
000157	Proyectos correspondientes a los 378,5 millones de euros que se afirma, en las declaraciones del Consejero de Economía y Hacienda a la Agencia Ical acerca de la ejecución de los fondos de la UE en el primer cuatrimestre de 2022, que corresponden a una nueva generación de crédito, desglosados por denominación, importe total, localización, plazos de ejecución, empleo mantenido o creado, así como el desglose de otras fuentes de financiación.

Contestación conjunta a las Preguntas con respuesta Escrita, P.E./1100152 a P.E./1100157, ambas incluidas, formuladas por los Procuradores D. José Francisco Martín Martínez, Dña. Rosa Rubio Martín, D. Angel Hernández Martínez, Dña. Alicia Palomo Sebastián y D. Pedro González Reglero, pertenecientes al Grupo Parlamentario Socialista, relativas a declaraciones acerca de la ejecución de Fondos de la UE en el primer cuatrimestre de 2022.

En contestación a las preguntas con respuesta escrita señaladas, consultada la Dirección General de Presupuestos, Fondos Europeos y Estadística, se informa:

La información solicitada, relativa a actuaciones financiadas con el REACT y MRR, hacen referencia a unas declaraciones efectuadas con datos calculados a fecha de 22 de abril de 2022. Estas cifras recogían por un lado ejecuciones de 2020 y 2021 (las relativas a reembolsos), ejercicios ya cerrados; y por otro lado, actuaciones del ejercicio 2022 cuya ejecución desde abril ofrece actualmente importes superiores a los proporcionados en la referida fecha.

Se adjuntan como anexos la información de los proyectos financiados:

- 1) Reembolsos REACT, correspondientes a ejecuciones de proyectos realizadas en 2020 y 2021, ejercicios ya cerrados. Así, el importe de 113M corresponde a los pagos realizados por la ejecución de proyectos financiados por el fondo FEDER y FSE REACT-UE, entre las fechas 01/02/2020 (comienzo de la elegibilidad) y el 31/12/2021, según la información contenida en el sistema de información contable SICCAL.
- 2) Proyectos financiados con REACT que se están ejecutando en 2022, hasta el 29 de junio de 2022, con la información extraída del sistema de información contable SICCAL.
- 3) Proyectos financiados con MRR que se están ejecutando en 2022, hasta el 29 de junio de 2022, con la información extraída del sistema de información contable SICCAL.

Hay que recordar que se trata de actuaciones que son asignadas a través de conferencias sectoriales, en las que el Estado establece los repartos por comunidad autónoma y fija las actuaciones y plazos en los que deben estar ejecutadas.



Para llevar a cabo la ejecución de estos proyectos se han realizado directamente por parte de la Administración generaciones de crédito en este ejercicio que el 22 de abril ascendían a 378,5 millones de euros (y a 29 de junio a 392,9 millones), no habiendo sido necesario en esas fechas generar el resto, bien por corresponder a reembolsos, bien por corresponder la responsabilidad de su ejecución a empresas públicas no incluidas en el presupuesto consolidado.

Valladolid, 7 de julio de 2022.

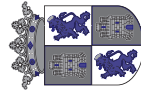
EL CONSEJERO,

Fdo.: Carlos Javier Fernández Carriedo.



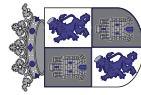
Anexo 1. Reembolsos REACT

Actuación financiada con REACT	Ejecutado 2020/2021
Refuerzo de la capacidad de respuesta a la crisis sanitaria provocada por la COVID-19	34.551.728,79
Plataforma Tecnológica del Centro de Emergencias 1-1-2 de Castilla y León	22.143,00
Equipamiento informático y telecomunicaciones para centros educativos públicos de enseñanza no universitaria dependientes de la Consejería de Educación telecomunicaciones.	3.642.319,71
2019 DUERO	1.289.860,00
Base de datos e incremento capacidad Siccal 2	2.080.894,67
Subvenciones empresas turísticas	4.997.319,62
Rehabilitación y renovación de edificios públicos destinados o que van a destinarse al alquiler de viviendas	710.894,41
Rehabilitación energética eficiente del complejo de Presidencia.	193.105,37
Intervención en infraestructuras sanitarias, equipamiento sanitario y tecnologías de la información y la comunicación.	57.915.830,59
Infraestructuras sociales conforme al nuevo modelo de atención residencial de Castilla y León.	8.103.712,55
	113.507.808,71

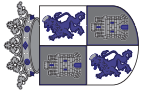


Anexo 2. Proyectos financiados con REACT

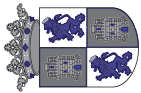
Descripción Proyecto Presupuestario	Provincia	Importe en Presupuestos
REACT ESCUELA ON-LINE PROT.CIVIL CIUDAD.	Sin provincializar	340.000,00
REACT-UE: PLATAF.TECNOL.CENT.EMERG. 112	Sin provincializar	1.739.987,11
REACT-UE ACT.CENTRO SUPERCOMPUTACIÓN CYL	León	8.440.000,00
REACT-UE PROGRAMA CYL DIGITAL	Sin provincializar	150.000,00
REACT-UE TERRITORIO RURAL INTELIGENTE	Sin provincializar	150.000,00
REACT-UE ADMINISTRACIÓN ELECTRÓNICA	Sin provincializar	4.717.058,00
COVID- REACTEU-ORDENADORES SOBREMESA	Sin provincializar	1.039.106,33
FEDER REACTUE-INSTAL.INFRAE.TECNOL	Sin provincializar	3.960.621,96
IMPLANTACIÓN SERVICIOS PÚBLICOS DIGITALE	Sin provincializar	300.000,00
GESTIÓN TELEMÁTICA TOMA DECISIONES, AUTO	Sin provincializar	200.000,00
SIEGA REACT	Sin provincializar	200.000,00
DIGITALIZACIÓN PATRIMONIO REACT	Sin provincializar	1.413.614,40
PLAN DIGITALIZACIÓN DEL PATRIM CUL TEMÁT	Sin provincializar	679.489,91
RECREACION VIRTUAL ARTE RUP ESTAC RUP DO	Segovia	16.940,00
SISTEMA GESTIÓN DIGITAL PATRIMONIO CUL	Sin provincializar	14.036,00
DIGITALIZACIÓN IN'ORMES ARQUEOLÓGICOS SO	Soria	17.944,30
GRABADOS RUP MONTEJO TIERMES Y SOTILLO	Soria	12.999,99
CONTENIDOS DIGITALES Y GESTIÓN REDES SOC	Sin provincializar	17.847,50
MONITORIZACION EDIF PROTECCIÓN CULT SO	Soria	17.968,50
DATOS DIGITALES IGL SAN MILLAN LOS BALB	Burgos	17.883,80
RECONSTRUCCION VIRTUAL YAC PEÑA DEL MORO	Segovia	10.890,00
REACT PROGRAMA DE AUTOPROTECCIÓN DE CYL	Sin provincializar	1.231.417,00
REACT PROGRAMA DE AUTOPROTECCIÓN DE CYL	Sin provincializar	1.484.104,11
REACT MEJ.S.PREVEN.EXTINC.INC.Y SALV.RUR	Sin provincializar	34.100.000,00
REACT 32 VIV.PRC.PUBLGR" MAYORAZGO"SG	Segovia	663.787,60



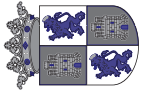
REACT 32 VIV.PRO.PUBL.GR."LA FRESNEDA"SG	Segovia	587.641,03
REACT 63 VIV.PROM.PÚBL.EDIF.PTE.COLGANTE	Valladolid	5.010.479,11
REACT-UE:REH. 2 VIV.S.MARTIN VEGA ALBERC	Ávila	6.061,50
REACT-UE:REH.1 VIV.STA MªCABALLEROS(AV)	Ávila	63.988,72
REACT-UE:REHAB.1 VIV. EN GAVILANES(AV)	Ávila	85.461,67
REACT-UE:REHAB.1 VIV. EN MINGORRIA (AV)	Ávila	83.392,49
REACT-UE:REHAB.1 VIV. EN CARDEÑOSA (AV)	Ávila	132.376,01
REACT-UE:REH.1 VIV. PEÑARANDA DUERO(BU)	Burgos	43.036,66
REACT-UE:REH.1 VIV.BUSTO DE BUREBA(BU)	Burgos	85.451,39
REACT-UE:REHAB.1 VIV. EN RUBENA (BU)	Burgos	1.746,53
REACT-UE:REH.1 VIV.CONDADO VALDIVIELSO.B	Burgos	38.055,25
REACT-UE:REHAB.1 VIV. EN TAMARON (BU)	Burgos	40.729,63
REACT-UE:REHAB.1 VIV. EN CONGOSTO (LE)	León	40.932,33
REACT-UE:REHAB.1 VIV. EN ALMANZA (LE)	León	47.618,75
REACT-UE:REH.1 VIV.PIO DE SAJAMBRE(LE)	León	3.030,75
REACT-UE:REH.1 VIV.VILLAMONTAN VALDUERNA	León	3.030,75
REACT-UE:REH.1 VIV.STA MªDEL PARAMO(LE)	León	42.219,90
REACT-UE:REHAB.1 VIV. EN VILLATURDE (PA)	Palencia	45.687,88
REACT-UE:REHAB.1 VIV. EN LANTADILLA (PA)	Palencia	44.816,82
REACT-UE:REHAB.1 VIV. EN VILLOLDO (PA)	Palencia	37.412,48
REACT-UE:REHAB.1 VIV.MONZON DE CAMPO(PA)	Palencia	6.061,50
REACT-UE:REHAB.1 VIV. EN MONTEJO (SA)	Salamanca	47.053,69
REACT-UE REHAB.1 VIV.PUEBLA DE YELTE(SA)	Salamanca	44.377,37
REACT-UE:REH.1 VIV.CEREZAL PEÑAHORCADA	Salamanca	50.084,44
REACT-UE:REHAB.1 VIV. EN MACHACON (SA)	Salamanca	42.841,45
REACT-UE:REHAB.1 VIV. EN PEÑARANDILLA(SA)	Salamanca	50.084,44
REACT-UE REHAB.2 VIV. EN BEJAR (SA)	Salamanca	50.084,44
REACT-UE:REHAB.1 VIV. EN SACRAMENIA(SG)	Segovia	42.201,27
REACT-UE:REHAB.1 VIV.VALLE DE TABLADILLO	Segovia	42.841,46
REACT-UE:REHAB.1 VIV. EN GARCILLAN(SG)	Segovia	42.840,44



REACT-UE:REHAB.1 VIV.NAVALMANZANO(SG)	Segovia	42.736,31
REACT-UE:REHAB.1 VIV. EN CANTALEJO (SG)	Segovia	47.156,43
REACT-UE:REHAB.1 VIV. EN RIHUELAS (SG)	Segovia	88.251,35
REACT-UE:REHAB.1 VIV. EN LA MATILLA (SG)	Segovia	42.792,43
REACT-UE REH.1 VIV.MOLINOS DE DUERO(SO)	Soria	42.841,45
REACT-UE:REHAB.1 VIV.LANGA DE DUERO(SO)	Soria	42.841,45
REACT-UE REH.1 VIV.FUENTES DE MAGAÑA(SO)	Soria	47.053,69
REACT-UE:REHAB.1 VIV.IOSECO DE SORIA(SO)	Soria	44.377,39
REACT-UE:REHAB.1 VV. EN VILLABUENA (SO)	Soria	47.053,69
REACT-UE:REHAB.2 VIV.PIÑEL DE ABAJO(VA)	Valladolid	50.080,33
REACT-UE REH.1 VIV.ALDEA DE S.MIGUEL(VA)	Valladolid	42.841,45
REACT-UE:REHAB.1 VV. EN FOMBELLIDA (VA)	Valladolid	42.841,45
REACT-UE:REHAB.1 VIV. EN TIEDRA (VA)	Valladolid	42.841,45
REACT-UE:REH.1 VIV.MOTA DEL MARQUES(VA)	Valladolid	47.053,69
REACT-UE:REH.1 VIV.VILLAGARCIA CAMPOS(VA)	Valladolid	50.084,44
REACT-UE:REH.1 VIV.FARAMONTANOS TABARA	Zamora	42.841,45
REACT-UE:REHAB.1 VIV. EN VENIALBO (ZA)	Zamora	42.841,45
REACT-UE:REH.1 VIV.MANGANESES LAMPREANA	Zamora	45.517,76
REACT-UE REH.1 VIV.PEDRALBA PRADERIA(ZA)	Zamora	45.872,20
REACT-UE:REH.1 VIV.MANZANAL INFANTES(ZA)	Zamora	50.084,44
PROYECTOS FONDO REACT-EU EDIFICIO A Y B	Sin provincializar	766.619,31
PROY. FONDOS REACT-EU ALUMBRADO EXTERIOR	Sin provincializar	114.288,84
PROY FONDOS REACT-EU EDIFICIO D, F Y G	Sin provincializar	584.885,22
PROY FONDOS REACT-EU EDIFICIO E Y H	Sin provincializar	18.940,00
PROY FONDOS REACT-EU EDIFICIO C	Sin provincializar	15.266,63
COVID-ESPACIOS SEGUROS	Sin provincializar	6.059.140,00
UNIDAD SATELITE RADIOTERAPIA HOSP.AVILA	Ávila	344.402,37
C.S. ELEJIDO	León	1.104.863,22
C.S. ALAEJOS	Valladolid	121.809,75
C.S. MADRIGAL DE LAS ALTAS TORRES	Ávila	888.763,79



DESCONCENTRACION CAP.VI GAE H.LEON	León	969.283,61
DESCONCENTRACION CAPITULO VI GAE SALAMAN	Salamanca	1.952.677,22
DESCONCENTRACION CAPITULO VI GAS BIERZO	León	1.111.442,90
REACT_UE 5: GAE LEÓN	León	80.668,00
REACT_UE 5: GAS SEGOVIA	Segovia	10.243,97
REACT_UE 5: GAS SORIA	Soria	390.446,65
REACT_UE 5: SISTEMAS DE INFORMACIÓN	Sin provincializar	765.283,83
REACT_UE 5: GAS ÁVILA	Ávila	362.820,71
CONST. RESIDENCIA SALAMA	Salamanca	11.363.656,37
REACT C INVERSIONES R PPMM PARQUESOL	Valladolid	435.668,96
REACT C INVERSIONES R PPMM BENAVENTE	Zamora	312.501,41
REACT C INVERSIONES RCIA ASISTIDA SG	Segovia	696.401,26
Descripción Proyecto	Provincia	Importe
ALBERGUES Y RESIDENCIAS JUVENILES EN VARIOS MUNICIPIOS DE CASTILLA Y LEÓN	Sin provincializar	4.000.000,00
ALMACENAMIENTO TÉRMICO EN REDES DE CALOR	Sin provincializar	4.800.000,00
FOTOVOLTAICAS EN AUTOCONSUMO EN PLANTAS DE TRATAMIENTO DE AGUA	Sin provincializar	3.250.000,00
PLANTA DE METANIZACIÓN DE LODOS	Valladolid	4.750.000,00
ACTUACIONES EN 10 VIVIENDAS DE CAMINEROS EN EL BARCO DE ÁVILA. FASE I	Ávila	1.496.218,34
ACTUACIONES EN 10 VIVIENDAS DE CAMINEROS EN ASTORGA	León	1.292.838,08
ACTUACIONES EN 28 VIVIENDAS DE CAMINEROS EN VALENCIA DE DON JUAN	León	3.731.670,96
ACTUACIONES EN 10 VIVIENDAS DE CAMINEROS EN EL BARCO DE ÁVILA. FASE II DE ÁVILA (ÁVILA). FASE II	Ávila	1.458.200,00
ACTUACIONES EN 20 VIVIENDAS DE CAMINEROS EN PEÑARANDA DE BRACAMONTE	Burgos	1.645.118,65
ACTUACIONES EN 11 VIVIENDAS DE CAMINEROS EN CIUDAD RODRIGO	Salamanca	1.496.026,70
ACTUACIONES EN 19 VIVIENDAS DE CAMINEROS EN SORIA	Soria	2.245.027,24



ACTUACIONES EN 16 VIVIENDAS DE CAMINEROS EN ZAMORA. FASE I	Zamora	2.030.147,22
ACTUACIONES EN 14 VIVIENDAS DE CAMINEROS EN PUEBLA DE SANABRIA	Zamora	1.911.599,91
ALMACENAMIENTO HIDRÓGENO	Soria	6.500.000,00
ACTUACIONES EN 6 VIVIENDAS DE CAMINEROS EN ZAMORA. FASE II	Zamora	2.030.147,22
		139.852.409,30



Anexo 3. Proyectos financiados con MRR

Descripción Proyecto Presupuestario	Provincia	Importe en Presupuestos
REHABILITAC.EDIF.ADMVO. PZ. MADRID 5, VA	Sin provincializar	180.104,22
TF RESILIENCIA GRUPO 10 "MI CASA"	Ávila	18.797,49
TF RESILIENCIA GRUPO 10 "MI CASA"	Burgos	14.192,29
TF RESILIENCIA GRUPO 10 "MI CASA"	León	8.007,73
TF RESILIENCIA GRUPO 10 "MI CASA"	Salamanca	218.089,04
TF RESILIENCIA GRUPO 10 "MI CASA"	Sin provincializar	2.953.152,05
TF RESILIENCIA GRUPO 10 "MI CASA"	Valladolid	797.611,30
Inversiones Resiliencia C	Ávila	493.557,57
Inversiones Resiliencia C	Burgos	728.867,24
Inversiones Resiliencia C	León	1.903.163,81
Inversiones Resiliencia C	Palencia	1.843.629,85
Inversiones Resiliencia C	Segovia	2.222.877,14
Inversiones Resiliencia C	Sin provincializar	1.192.856,78
Inversiones Resiliencia C	Soria	54.316,37
Inversiones Resiliencia C	Valladolid	748.256,35
Inversiones Resiliencia C	Zamora	452.687,45
PIREP-ENVOLVENTE IES ANDRÉS LAGUNA-SG	Segovia	137.610,42
RESERVA REGIONAL CAZA LAS BATUECAS	Salamanca	226.177,16
TF RESILIENCIA RESIDENCIA PONFERRADA	León	335.437,11
MODIFICACIÓN DE TENDIDOS ELÉCTRICOS MRTR	Sin provincializar	660.789,35
TF RESILIENCIA GRUPO 1 "MI HOGAR"	León	90.116,92
TF RESILIENCIA GRUPO 1 "MI HOGAR"	Segovia	368.536,54
TF RESILIENCIA GRUPO 1 "MI HOGAR"	Sin provincializar	1.595.640,95
TF RESILIENCIA GRUPO 1 "MI HOGAR"	Soria	43.890,45
TF RESILIENCIA GRUPO 12 "REFORMA CTROS"	Sin provincializar	2.614.138,00
TF RESILIENCIA G 2 DISPOS TELEASISTENCIA	Sin provincializar	3.997.034,40
TF RESILIENCIA G 3 AYUDAS TÉCNICAS, REHA	Sin provincializar	2.826.436,00
TF RESILIENCIA G 5 A TECNOLÓGICAS CORPOR	Sin provincializar	692.518,00
TF RESILIENCIA G 6 TECNOLÓGIC 3º SECTOR	Sin provincializar	2.643.545,00
TF RESILIENCIA G 7 INTELIGENCIA AMBIENTA	Sin provincializar	4.000.000,00
TF RESILIENCIA G 8 TECNOLOGÍA DIGITAL	Sin provincializar	1.431.571,00
TF RESILIENCIA G 9 ROMPIENDO LA BRECHA	Sin provincializar	1.709.628,00
TF RESILIENCIA G 11 VEHÍCULOS ADAPTADOS	Sin provincializar	677.855,30
TF RESILIENCIA G 13 EQUIPOS TECNOL CTROS	Sin provincializar	1.554.292,35
MRTR-560-LE-813.MANSILLA MULAS.COL.EDAR	León	236.411,07
MRTR-560-VA-663.SERRADA.AMPL.Y MEJ.EDAR	Valladolid	121.575,93
MRTR-21-AV-412.MANC.SIERRA ÁV.MEJ.ETAP.	Ávila	24.300,07
MRTR-21-BU-398.QUINTANAR Sª.SUST.TUBER.	Burgos	42.018,58
MRTR-SA-286.ALBA DE TORMES.MEJ.ETAP.	Salamanca	32.400,09
MRTR-21-SG-450.CANTALEJO.RENOV.CONDUC.	Segovia	25.029,07



MRTR-26-SO-261.NOLAY.PLANTA ELIM.NITRATO	Soria	4.050,01
MRTR-26-ZA-416.PUEBLA DE SANABRIA.ETAP	Zamora	24.300,07
MRR. PRTR. C18.I1.INVEAT RENOVAC. GAE LE	León	2.567.364,15
MRTR REHABILITACIÓN BARRIOS	Sin provincializar	1.870.193,70
TF.MECANISMO DE RECUPERACION Y RESILIENC	Sin provincializar	8.033.220,43
IDAE.PROGRAMA MOVES-III	Sin provincializar	15.085.098,00
MRR211-CREAC.PL.ED.INFANTIL-CONSTRUCCION	Ávila	245.044,37
MRR211-CREAC.PL.ED.INFANTIL-CONSTRUCCION	Burgos	644.975,05
MRR211-CREAC.PL.ED.INFANTIL-CONSTRUCCION	León	1.246.087,35
MRR211-CREAC.PL.ED.INFANTIL-CONSTRUCCION	Palencia	301.638,89
MRR211-CREAC.PL.ED.INFANTIL-CONSTRUCCION	Salamanca	504.386,30
MRR211-CREAC.PL.ED.INFANTIL-CONSTRUCCION	Segovia	473.606,82
MRR211-CREAC.PL.ED.INFANTIL-CONSTRUCCION	Sin provincializar	8.561.766,83
MRR211-CREAC.PL.ED.INFANTIL-CONSTRUCCION	Soria	403.659,96
MRR211-CREAC.PL.ED.INFANTIL-CONSTRUCCION	Valladolid	293.397,94
MRR211-CREAC.PL.ED.INFANTIL-CONSTRUCCION	Zamora	118.153,48
MRR191-DISPOSITIV. MOV. Y CONEC-EQUIP. D	Sin provincializar	7.235.640,00
MRR192-AULAS DIG.INTER.-EQUIPAM.DIGITAL	Sin provincializar	17.464.422,00
MRR213-UDS.ACOMPAÑ.-GASTOS PERSONAL	Ávila	19.719,21
MRR213-UDS.ACOMPAÑ.-GASTOS PERSONAL	Sin provincializar	1.384.852,79
INFRAESTRUCTURA DE RECARGA VEHÍCULOS	Sin provincializar	104.283,00
MRR202-FORMAC.DOCENTE EN DIGITALIZACION	Sin provincializar	157.340,42
MRR205-CONVERSION AULAS TECNOLOGICAS FP	Sin provincializar	1.103.975,56
MRR203-CREACION AULAS EMPRENDIMIENTO	Sin provincializar	385.000,00
MRR194- CENTROS FORMACION-PLAN DIGITAL	Ávila	155.221,02
MRR194- CENTROS FORMACION-PLAN DIGITAL	Burgos	69.976,69
MRR194- CENTROS FORMACION-PLAN DIGITAL	León	101.466,20
MRR194- CENTROS FORMACION-PLAN DIGITAL	Palencia	69.022,46
MRR194- CENTROS FORMACION-PLAN DIGITAL	Salamanca	68.068,23
MRR194- CENTROS FORMACION-PLAN DIGITAL	Segovia	26.100,30
MRR194- CENTROS FORMACION-PLAN DIGITAL	Sin provincializar	6.528.731,59
MRR194- CENTROS FORMACION-PLAN DIGITAL	Soria	23.219,54
MRR194- CENTROS FORMACION-PLAN DIGITAL	Valladolid	141.861,83
MRR194- CENTROS FORMACION-PLAN DIGITAL	Zamora	71.885,14
MRTR MODERNZ INFR ARTES ESCENICAS Y MUSI	Sin provincializar	1.068.461,09
MRTR.REST.AMB.ZONAS AFECT.TRANSIC.ENERG.	León	6.574.109,59
MRTR ACT.MEJOR RES.ECOSIS.ESP.AMENAZADAS	Sin provincializar	5.017.187,12
MRTR PROTEC.Y RESTAURA.SISTEM.FORES.SILV	Sin provincializar	5.170.332,61
MRTR RESTAURAC. CONSERVAC. FITOSANITARIA	Sin provincializar	517.088,08
MRTR PREV.LUCHA CONTRA INCENDIOS,VEHICU.	Sin provincializar	1.369.069,45
MRTR PREV.LUCHA C.INCENDIO INFRAESTRUCT.	Sin provincializar	3.683.574,58
TF ESPAÑA TE PROTEGE	Sin provincializar	2.982.920,57
MRTR-21-BU-408.RENOV.CONDUC.NÚCLEOS BU	Burgos	3.847,51
IDAE.PROGRAMA PREE 5000	Sin provincializar	2.090.000,00
P1 C7 AUTOCONSUMO S.SERVICIOS SIN ALMAC.	Sin provincializar	638.276,00



P1 C8 AUTOCONSUMO S.SERVICIOS ALMACENAM.	Sin provincializar	127.655,00
P2 C7 AUTOCONSUMO OTROS SECT. SIN ALMAC.	Sin provincializar	1.590.476,00
P2 C8 AUTOCONSUMO OTROS SECT. ALMACENAM.	Sin provincializar	632.395,00
P4 C7 AUTOCONSUMO S.Terciario SIN ALMAC.	Sin provincializar	1.670.277,00
P4 C8 AUTOCONSUMO S.Terciario ALMACENAM.	Sin provincializar	328.230,00
P5 C8 INCORPORACIÓN ALMAC. TERCER S.	Sin provincializar	108.539,00
P6 C7 E.R.TERMICA S.RESIDENCIAL	Sin provincializar	847.868,00
COSTES INDIRECTOS MRTR AUTOCONSUMO	Sin provincializar	340.908,39
MRR. Víctimas VG	Sin provincializar	191.440,00
MRR. Mejora capacidades digitales	Sin provincializar	7.195.996,00
MRR. Primeras experiencias	Sin provincializar	8.264.349,00
MRR. Colectivos vulnerable.Entorno urban	Sin provincializar	7.314.813,78
MRR. Actividades Centros	Sin provincializar	1.200.000,00
MRR. InvestigoMRR. Investigo	Salamanca	1.493.901,30
MRR. InvestigoMRR. Investigo	Sin provincializar	8.172.747,70
MRR. Apoyo mujer ambito rural y urbano	Sin provincializar	7.705.052,00
MRR. Transversalidad género	Sin provincializar	117.647,00
MRR. Creación Centros	León	16.994,45
MRR. Creación Centros	Sin provincializar	1.473.005,55
MRR. Colectivos vulnerables. Plan Soria	Sin provincializar	919.540,12
MRR. Colectivos vuln. Raya luso-za-sa	Sin provincializar	919.540,12
MRR. Formacion SNE	Segovia	363.223,12
MRR. Detección necesidades formativas	Sin provincializar	72.632,00
MRR 1701-COMUNICACION CUANTICA	Sin provincializar	867.202,16
MRTR SUBV. ÁREAS INFL. SOCIOEC. PARQUES	Sin provincializar	2.116.800,00
MRTR. RESIDUOS LÍNEA 1	Sin provincializar	3.374.126,36
MRTR BIODIVERSIDAD-ECOSISTEMAS-GESTIÓN F	Sin provincializar	1.252.592,24
MRTR SUBV.ACT.DIRECTAS POR CCAA PARQ.NAC	Sin provincializar	1.800.000,00
MRR201-RECONOC. Y ACRED.COMPETENCIAS	Sin provincializar	1.564.232,01
MRR204-REDIMENSION.OFERTA FP	Sin provincializar	3.652.500,00
MRR206-CREAC CICLOS BILINGUES	Ávila	30.000,00
MRR206-CREAC CICLOS BILINGUES	Burgos	30.000,00
MRR206-CREAC CICLOS BILINGUES	León	30.000,00
MRR206-CREAC CICLOS BILINGUES	Palencia	30.000,00
MRR206-CREAC CICLOS BILINGUES	Salamanca	30.000,00
MRR206-CREAC CICLOS BILINGUES	Segovia	30.000,00
MRR206-CREAC CICLOS BILINGUES	Sin provincializar	721.000,00
MRR206-CREAC CICLOS BILINGUES	Soria	30.000,00
MRR206-CREAC CICLOS BILINGUES	Valladolid	30.000,00
MRR206-CREAC CICLOS BILINGUES	Zamora	30.000,00
MRR212-PROGRAMA PROA +	Sin provincializar	3.641.654,00
MRTR SUBV. RESERV.BIOSFERA ESPAÑ.PPNN.	Sin provincializar	5.759.318,16
MRR. PRTR. C18.I1.INVEAT AMPLIACIÓN	Sin provincializar	3.679.303,92
MRTR MER.INFRA.GESTIÓN DIF.USO PÚBLICO	Sin provincializar	950.000,00
MRTR CONSERV. Y RECUPERAC. DE HUMEDALES	Sin provincializar	1.514.539,50



MRTR ELABORAC.PLANES GESTIÓN O INSTRU.	Palencia	9.565,39
MRTR ELABORAC.PLANES GESTIÓN O INSTRU.	Sin provincializar	700.244,43
MRTR ACTUAC. MEJORA MASAS FORES. FOMENTO	Sin provincializar	2.442.750,00
MRTR ACTUAC.PROMOC.GESTIÓN SOSTENIBLE	Sin provincializar	908.830,00
TF MRR ECONOMIA VERDE	Sin provincializar	205.290,17
TF MRR ECONOMIA DIGITAL	Sin provincializar	479.010,40
MRTR TRANSFORMACIÓN FLOTAS DE TRANSPORTE	Sin provincializar	3.938.005,42
PLAN S.T. MONTAÑA PALENTINA	Palencia	4.316.032,00
PLAN S.T. STELLARIUM ÁVILA	Ávila	2.223.899,00
PLAN S.T.GAROÑA- MUNICIPIOS BURGOS	Burgos	2.873.560,00
PLAN S.T. CORREDOR ECOTUR. ZAMORA Y DUER	Zamora	4.387.801,00
PLAN S.T. HOCES DE SEGOVIA	Segovia	3.098.370,00
PLAN S.T. REAL SITIO GRANJA DE S ILDEFO	Segovia	1.276.213,00
PLAN S.T. TIERRAS ALTAS SORIA, H. TRAS	Soria	2.956.866,00
PLAN S.T. RUTA VINO RIBERA DE DUERO	Valladolid	1.825.550,00
PLAN S.T. COMARCA SANABRIA ZA	Zamora	1.732.722,00
PLAN S.T. PUENTE DE DOMINGO FLÓREZ LE	León	2.095.372,00
PLAN S.T. OLMEDO VA	Valladolid	2.213.147,00
PLAN S.T. SAN ESTEBAN DE GORMAZ SO	Soria	1.822.034,00
PLAN S.T. CELTIBERIA SORIANA	Soria	3.610.388,00
PLAN S.T. BOROBI, CIELO Y NATUR.S MONCA	Soria	1.445.163,00
PLAN S.T. VILLADANGOS DEL PÁRAMO LE	León	1.226.442,00
PLAN S.T. ALBA DE TORMES SA	Salamanca	1.303.677,00
PLAN S.T. SIERRAS DE BÉJAR SA	Salamanca	1.391.990,00
PLAN S. T. POZA DE LA SAL BU	Burgos	1.000.783,00
ACTUACIONES DE COHESION PLANES S.T.	Sin provincializar	399.991,00
ASISTENCIA TÉCNICA PLANES S.T.	Sin provincializar	340.000,00
PUNTOS RECARGA COCHES ELECTS MOVES III	Sin provincializar	11.324,00
MRTR. TRANSICIÓN ENERGÉTICA CAPÍTULO 1	Sin provincializar	46.043,42
MRR. PRTR. C18.I4. FORMACIÓN SANITARIOS	Sin provincializar	127.267,59
TF ESPAÑA PAÍS ACCESIBLE	Sin provincializar	3.608.573,85
TF RESILIENCIA GRUPO 1 "MI HOGAR" EELL	Sin provincializar	4.111.020,84
TF RESILIENCIA G 11 VEHÍCULOS ADAPT EELL	Sin provincializar	355.157,70
TF RESILIENCIA G 13 EQ. TECNOL CTROS EEL	Sin provincializar	196.767,65
MRTR BIODIVERS-ECOSISTEMAS-GESTIÓN CAP.1	Sin provincializar	247.090,75
MRTR DESARRO.SIST.ADMÓN.ELÉCTR.SEG.CAP.1	Sin provincializar	63.262,37
MRTR REHABILITACIÓN VIVIENDA.CAP.1	Sin provincializar	328.217,85
MRTR. RESIDUOS LÍNEA 2	Sin provincializar	12.070.835,09
MRTR. RESIDUOS CAPÍTULO 1	Sin provincializar	58.092,70
MEJORA ENVOLVENTE TÉRMICA Y DE INSTALACI	Sin provincializar	30.000,00
MEJORA EFICIENCIA ENERGÉTICA CENTROS DE	Sin provincializar	150.000,00
DOTACIÓN BIBLIOTECAS C Y L	Sin provincializar	720.954,60
AYUDAS SALAS DE CINE	Sin provincializar	1.044.601,00
MRTR ACT. REHABILITACIÓN EDIFICIOS	Sin provincializar	1.870.193,70
MRTR ACT. MEJORA EFIC.ENERGÉTICA VIVIEND	Sin provincializar	2.337.742,13



MRTR ELAB.LIBRO Y RED.PROYECTOS DE REHAB	Sin provincializar	451.203,07
TF-IDAE-PUNTOS RECARGA CEDU	Sin provincializar	5.662,00
MRR. PRTR. C1.I2. MOVES III: SS.CC.	Sin provincializar	748.135,00
PRTR COMPONENTE 19.I1 COMPET.DIGITALES	Sin provincializar	54.521,12
MRR. PRTR. C2.I5. PIREP GAP VA ESTE	Valladolid	268.413,99
MRR. PRTR. C18.I1.INVEAT RENOVACIÓN HURH	Valladolid	685.806,33
MRR. PRTR. C18.I1.INVEAT AMPLIAC. GAS SG	Segovia	725.433,80
MRR. PRTR. C18.I1.INVEAT RENOVACIÓN HCU	Valladolid	815.288,37
MRR. PRTR. C18.I1.INVEAT RENOVAC. GAS AV	Ávila	323.337,51
MRTR-BU-408.RENOVACIÓN CONDUCCIONES	Burgos	3.847,51
MRTR-LE-521 CARUCEDO.TRAÍ AG LAS MÉDULAS	León	24.300,07
MRTR-SG-459-RENOV CONDUCC. PROV SEGOVIA	Segovia	3.645,01
MRR. PRTR. C18.I1.INVEAT RENOVAC. GAE SA	Salamanca	75.518,73
CONVENIO FONDOS PIREP	Sin provincializar	514,48
MRR. PRTR. C18.I4 FORM.PROF.SANIT.GAS AV	Ávila	1.502,39
MRR. PRTR. C18.I4 FORM.PROF.SANIT.GAE BU	Burgos	2.745,13
MRR. PRTR. C18.I4 FORM.PROF.SANIT.GAS PA	Palencia	435,41
MRR. PRTR. C18.I4 FORM.PROF.SANIT.GAE SA	Salamanca	1.971,60
MRR. PRTR. C18.I4 FORM.PROF.SAN.GAP.VA O	Valladolid	1.818,52
MRR. PRTR. C18.I4 FORM.PROF.SANIT. HURH	Valladolid	2.121,95
MRR. PRTR. C18.I4 FORM.PROF.SANIT. HCU	Valladolid	1.855,26
MRR. PRTR. C18.I4 FORM.PROF.SANIT.GAE LE	León	4.199,68
MRR. PRTR. C18.I1.INVEAT RENOVAC. BIERZO	León	323.337,51
MRR. PRTR. C18.I4 FORM.PROF.SANIT.GAP BU	Burgos	2.139,64
MRR. PRTR. C18.I4 FORM.PROF.SANIT.GAP LE	León	1.503,53
MRR. PRTR. C18.I4 FORM.PROF.SANIT.GAP SA	Salamanca	1.734,84
MRR. PRTR. C18.I4 FORM.PROF.SAN.GAP.VA E	Valladolid	1.214,39
MRR. PRTR. C18.I4 FORM.PROF.SANIT.GAS SG	Segovia	289,14
MRR. PRTR. C18.I4 FORM.PROF.SANIT.GAS SO	Soria	1.966,15
MRR. PRTR. C18.I4 FORM.PROF.SANIT.GAS BI	León	809,59
PIREP-ENVOLVENTE TERMICA IES VASCO ZARZA	Ávila	49.106,10
MRR. PRTR. C18.I1.INVEAT RENOVAC. ARANDA	Burgos	323.337,51
MRR. PRTR. C18.I1.INVEAT RENOVAC. GAS PA	Palencia	323.337,51
MRR. PRTR. C18.I1.INVEAT RENOVAC. GAS SO	Soria	323.337,51
MRR. PRTR. C18.I1.INVEAT RENOVAC. MIRAND	Burgos	323.337,51
MRR CANCER CERVIX	Sin provincializar	119.979,90
MRR PLAN MOVES III	Sin provincializar	85.648,00
MRR CANCER COLORRECTAL	Sin provincializar	84.850,47
MRR VIGILANCIA EPIDEMIOLOGICA	Sin provincializar	133.472,55
MRR Cualificación y recualificación	Sin provincializar	6.798.303,00
Descripción Proyecto	Provincia	Importe
ESTACIÓN DE AUTOBUSES ÁVILA	Ávila	435.627,84
VPO EN ALQUILER ÁVILA	Ávila	2.143.040,86
VPO EN ALQUILER BURGOS	Burgos	15.429.894,16



ESTACIÓN DE AUTOBUSES PONFERRADA	León	1.507.429,55
VPO EN ALQUILER LEÓN	León	5.357.602,14
ESTACIÓN DE AUTOBUSES PALENCIA	Palencia	1.626.723,51
VPO EN ALQUILER PALENCIA	Palencia	2.678.801,07
ESTACIÓN DE AUTOBUSES CIUDAD RODRIGO	Salamanca	392.683,39
VPO EN ALQUILER SEGOVIA	Segovia	5.357.602,14
VPO EN ALQUILER SORIA	Soria	2.143.040,86
ESTACIÓN DE AUTOBUSES CIUDAD SORIA	Soria	2.182.692,68
VPO EN ALQUILER VALLADOLID	Valladolid	34.556.533,80
VPO EN ALQUILER ZAMORA	Zamora	1.714.432,68
		392.977.440,76