



1. PROCEDIMIENTOS LEGISLATIVOS

110. Proyectos de Ley

PL/000010-18

Aprobación por el Pleno de las Cortes de Castilla y León del Proyecto de Ley de Presupuestos Generales de la Comunidad de Castilla y León para 2017.

PRESIDENCIA

El Pleno de las Cortes de Castilla y León, en Sesión celebrada los días 22 y 23 de junio de 2017, aprobó el Proyecto de Ley de Presupuestos Generales de la Comunidad de Castilla y León para 2017, PL/000010.

De conformidad con el artículo 64 del Reglamento se ordena su publicación en el Boletín Oficial de las Cortes de Castilla y León.

En la sede de las Cortes de Castilla y León, a 23 de junio de 2017.

EL SECRETARIO DE LAS CORTES DE CASTILLA Y LEÓN,
Fdo.: Óscar Reguera Acevedo

LA PRESIDENTA DE LAS CORTES DE CASTILLA Y LEÓN,
Fdo.: Silvia Clemente Muncio

APROBACIÓN POR EL PLENO

PROYECTO DE LEY PRESUPUESTOS GENERALES DE LA COMUNIDAD AUTÓNOMA DE CASTILLA Y LEÓN PARA EL AÑO 2017

EXPOSICIÓN DE MOTIVOS

Los Presupuestos Generales de la Comunidad de Castilla y León para 2017 se elaboran en el marco de la Ley 2/2006, de 3 de mayo, de la Hacienda y del Sector Público de la Comunidad de Castilla y León, con respeto al principio de estabilidad presupuestaria recogido en el artículo 135 de la Constitución y desarrollado en la Ley Orgánica 2/2012, de 27 de abril, de Estabilidad Presupuestaria y Sostenibilidad Financiera, donde se establece que la elaboración, aprobación y ejecución de los presupuestos y demás actuaciones que afecten a los gastos o ingresos de los distintos sujetos comprendidos en el ámbito de aplicación de esta ley –entre los que se encuentran las Comunidades Autónomas- se realizarán en un marco de estabilidad presupuestaria.

Ello significa que en la elaboración de estos presupuestos se ha tenido en cuenta que el déficit en que pueden incurrir no excede del 0,6 por ciento del Producto Interior Bruto regional, que el volumen de deuda pública de la Comunidad, definida de acuerdo con el protocolo sobre Procedimiento de déficit excesivo coherente con la normativa europea;



no excede del 19,8 por ciento del Producto Interior Bruto regional y que la variación del volumen de gasto no excede la tasa de referencia de crecimiento del Producto Interior Bruto a medio plazo de la economía española.

El hecho de que el Estado no presentara ni tramitara el Proyecto de Ley de Presupuestos Generales del Estado para 2017 en la fecha habitual introdujo un importante factor de incertidumbre sobre el montante de los recursos que, procedentes del Estado, financian el Presupuesto de la Comunidad. Por ello, en un ejercicio de prudencia, el Gobierno Regional tomó la decisión de posponer la elaboración de sus propios Presupuestos Generales, y en aplicación del artículo 89 del Estatuto de Autonomía de Castilla y León, que en su punto 2 establece que “Corresponderá a la Junta de Castilla y León la elaboración de los Presupuestos de Castilla y León y a las Cortes de Castilla y León su examen, enmienda, aprobación y control. La Junta presentará el proyecto de Presupuestos a las Cortes de Castilla y León antes del 15 de octubre de cada año. Si no fuera aprobado antes del primer día del ejercicio económico correspondiente, quedarán automáticamente prorrogados los del año anterior hasta la aprobación del nuevo”, se prorrogaron los Presupuestos Generales de la Comunidad de Castilla y León para 2016 mediante el Decreto 46/2016, de 29 de diciembre (BOCYL de 30 de diciembre). En términos similares se expresan también el artículo 21.2 de la Ley Orgánica 8/1980, de 22 de septiembre, de Financiación de las Comunidades Autónomas y el artículo 107 de la Ley 2/2006, de 3 de mayo de la Hacienda y del Sector Público de la Comunidad de Castilla y León.

Una vez presentado en el Congreso de los Diputados el Proyecto de Ley de Presupuestos Generales del Estado para 2017, y conocidos por lo tanto los recursos con los que la Junta de Castilla y León contará para este ejercicio procedentes del Estado, así como otros datos de fundamental importancia como los referidos a las retribuciones del personal al servicio del sector público, que constituye normativa básica, la Junta de Castilla y León ha elaborado su Proyecto de Ley de Presupuestos Generales de la Comunidad para 2017.

Los Presupuestos Generales de la Comunidad para 2017 se orientan a garantizar los grandes servicios públicos y a consolidar la recuperación económica que permita generar un empleo de calidad, como clave de la cohesión social, así como a fortalecer su cohesión territorial.

En la presente ley se recogen los estados de ingresos y de gastos que financiarán las diferentes políticas que ejecutará el Gobierno de la Comunidad, a la vez que se incorporan normas de gestión financiera y presupuestaria imprescindibles para la correcta ejecución del mismo.

La ley consta de treinta y seis artículos agrupados por materias en nueve títulos:

El título I se dedica a los créditos iniciales y su financiación.

El título II al régimen general de los créditos, en el que se regulan tanto el destino de los créditos como la gestión de los gastos.

El título III está destinado a reglamentar determinadas modificaciones de créditos.

El título IV, a los gastos en materia de personal del sector público autonómico y en él se normalizan los regímenes retributivos de los diferentes tipos de personal, además de otras cuestiones en materia de régimen de personal.



El título V, por su parte, se ocupa de la regulación de la cooperación con las entidades locales.

El título VI, dividido en dos capítulos, regula las operaciones financieras, tanto las garantías como el endeudamiento.

El título VII está destinado a las empresas públicas, las fundaciones públicas y otras entidades.

El título VIII reglamenta determinadas cuestiones que afectan a los tributos y otros ingresos.

El título IX se ocupa de las Cortes de Castilla y León.

A todo ello hay que añadir trece disposiciones adicionales, seis disposiciones transitorias y tres disposiciones finales.

TÍTULO I

DE LOS CRÉDITOS INICIALES Y SU FINANCIACIÓN

Artículo 1º.- Ámbito de los Presupuestos Generales de la Comunidad de Castilla y León.

Los Presupuestos Generales de la Comunidad para el ejercicio 2017 están integrados por:

- a) El presupuesto de la Administración General de la Comunidad.
- b) El presupuesto de las Cortes de Castilla y León.
- c) El presupuesto de la Política Agrícola Común.
- d) El presupuesto de la Gerencia de Servicios Sociales de Castilla y León.
- e) El presupuesto de la Gerencia Regional de Salud de Castilla y León.
- f) El presupuesto del Servicio Público de Empleo de Castilla y León.
- g) El presupuesto de la Agencia de Innovación, Financiación e Internacionalización Empresarial de Castilla y León.
- h) El presupuesto del Ente Regional de la Energía de Castilla y León.
- i) El presupuesto del Instituto Tecnológico Agrario de Castilla y León.
- j) El presupuesto de la Agencia para la Calidad del Sistema Universitario de Castilla y León.
- k) Los presupuestos de las empresas públicas, las fundaciones públicas y otros entes de la Comunidad.

Artículo 2º.- Aprobación de los Créditos.

1. Se aprueba el presupuesto de la Administración General de la Comunidad de Castilla y León para el ejercicio económico del año 2017, en cuyo estado de gastos se consignan créditos necesarios para atender el cumplimiento de obligaciones por un importe de 8.451.326.931 euros.



Se aprueba el presupuesto de las Cortes de Castilla y León para el ejercicio 2017, en el que se consignan en su estado de gastos créditos por importe de 30.596.491 euros, correspondientes a la propia cámara legislativa por importe de 19.390.419 euros, al Procurador del Común por importe de 1.611.240 euros, al Consejo de Cuentas de Castilla y León por importe de 4.640.140 euros, al Consejo Económico y Social por importe de 1.711.864 euros, al Consejo Consultivo de Castilla y León por importe de 2.240.748 euros, y a la Secretaría General de apoyo a las Instituciones Propias de la Comunidad por importe de 1.002.080 euros.

Se aprueba el presupuesto de la Política Agrícola Común (PAC) para el ejercicio 2017, en el que se consignan en su estado de gastos créditos por importe de 923.844.069 euros.

En el estado de ingresos de la Administración General de la Comunidad se recogen las estimaciones de los recursos a liquidar durante el ejercicio por la suma de los importes anteriormente señalados.

2. Se aprueba el presupuesto de la Gerencia de Servicios Sociales de Castilla y León, en cuyo estado de gastos se consignan créditos necesarios para atender el cumplimiento de obligaciones por un importe de 904.418.039 euros y en cuyo estado de ingresos se recogen estimaciones de recursos por la misma cuantía.

3. Se aprueba el presupuesto de la Gerencia Regional de Salud de Castilla y León, en cuyo estado de gastos se consignan créditos necesarios para atender el cumplimiento de obligaciones por un importe de 3.386.123.572 euros y en cuyo estado de ingresos se recogen estimaciones de recursos por la misma cuantía.

4. Se aprueba el presupuesto del Servicio Público de Empleo de Castilla y León por un importe de 222.273.923 euros y en cuyo estado de ingresos se recogen estimaciones de recursos por la misma cuantía.

5. Se aprueba el presupuesto de la Agencia de Innovación, Financiación e Internacionalización Empresarial de Castilla y León por un importe de 318.006.966 euros y en cuyo estado de ingresos se recogen estimaciones de recursos por la misma cuantía.

6. Se aprueba el presupuesto del Ente Regional de la Energía de Castilla y León por un importe de 2.597.833 euros y en cuyo estado de ingresos se recogen estimaciones de recursos por la misma cuantía.

7. Se aprueba el presupuesto del Instituto Tecnológico Agrario de Castilla y León por un importe de 56.290.744 euros y en cuyo estado de ingresos se recogen estimaciones de recursos por la misma cuantía.

8. Se aprueba el presupuesto de la Agencia para la Calidad del Sistema Universitario de Castilla y León por un importe de 1.208.904 euros y en cuyo estado de ingresos se recogen estimaciones de recursos por la misma cuantía.

9. Los créditos incluidos en los estados de gastos de los Presupuestos Generales de la Comunidad Autónoma se agrupan en programas y subprogramas. Su importe, según anexo, se distribuye en atención a la índole de las funciones a realizar y por las cuantías que se detallan, como sigue:



	euros
Justicia	162.616
Seguridad ciudadana	11.964.970
Pensiones y otras prestaciones económicas	208.584.886
Servicios Sociales y promoción Social	714.139.116
Fomento del empleo	292.720.497
Vivienda y urbanismo	52.033.693
Sanidad	3.446.716.392
Educación	1.945.117.362
Cultura	95.822.404
Agricultura, ganadería y pesca	1.346.493.414
Industria y energía	233.791.894
Comercio y turismo	40.255.919
Infraestructuras	408.114.719
Investigación, desarrollo e innovación	146.034.029
Otras actuaciones de carácter económico	82.103.842
Alta dirección de la Comunidad	35.965.398
Administración general	95.216.814
Administración financiera y tributaria	32.218.257
Transferencias a administraciones públicas	86.928.681
Deuda pública	1.018.801.455
TOTAL	10.293.186.358

10. Los presupuestos de las empresas públicas, las fundaciones públicas y otros entes de la Comunidad incluyen los estados de recursos y dotaciones, con las correspondientes estimaciones y evaluaciones de necesidades, tanto de explotación como de capital.

Artículo 3º.- Beneficios fiscales.

Los beneficios fiscales que afectan a los tributos cedidos se estiman en 2.162.462.180 euros.

TÍTULO II

DEL RÉGIMEN GENERAL DE LOS CRÉDITOS

CAPÍTULO I.- DESTINO DE LOS CRÉDITOS

Artículo 4º.- Limitación, vinculación y contabilización.

1. Conforme a la previsión del artículo 109 de la Ley de la Hacienda y del Sector Público de la Comunidad de Castilla y León, durante el año 2017 la vinculación de los



créditos consignados en los Presupuestos Generales de la Comunidad, a los solos efectos de imputación de gastos, en los casos que a continuación se exponen, será la siguiente:

- a) Los créditos del Capítulo I del programa 312A tendrán carácter limitativo y vinculante a nivel de capítulo y programa. No obstante, los créditos consignados en el artículo 17 de dicho programa tendrán carácter limitativo y vinculante a dicho nivel.

La contabilización de los gastos con cargo al Capítulo 1 de la Gerencia Regional de Salud se hará, tanto al nivel de máxima desagregación de la estructura presupuestaria, como al de proyecto de gasto que determine la Consejería competente en materia de Hacienda.

- b) Los créditos del Capítulo II tendrán carácter limitativo y vinculante a nivel de artículo y programa. No obstante, los destinados a atenciones protocolarias y representativas y los de publicidad y promoción tendrán carácter vinculante a nivel de subprograma y subconcepto económico. Asimismo, los consignados en la partida 05.22.312A02.20A00 “cuotas para el uso de infraestructuras y equipamientos” serán vinculantes a dicho nivel.
- c) Los créditos del Capítulo IV del subprograma 231B02 tendrán carácter vinculante a nivel de capítulo.
- d) Los créditos declarados ampliables en los artículos 129 de la Ley de la Hacienda y del Sector Público de la Comunidad de Castilla y León y 12 de esta ley tendrán carácter vinculante a nivel de subconcepto económico.
- e) Los créditos de la sección 31 “Política Agraria Común” tendrán carácter limitativo y vinculante a nivel de capítulo y programa.
- f) Los créditos para operaciones financieras consignados en el estado de gastos de cada uno de los entes públicos de derecho privado tendrán carácter vinculante a nivel de subprograma y subconcepto económico.

2. La elegibilidad de los gastos financiados con ingresos finalistas limitará la vinculación de créditos.

CAPÍTULO II.- DE LA GESTIÓN DE LOS GASTOS

Artículo 5º.- Limitación al compromiso de créditos.

En el caso de los créditos consignados en el estado de gastos cuya financiación se produzca a través de recursos de carácter finalista, el titular de la Consejería de Hacienda podrá limitar el crédito que pueda comprometerse, hasta tanto exista constancia formal del ingreso o de la asignación de los mismos a la Comunidad de Castilla y León o cuando resulte conveniente por razones de equilibrio financiero.

Artículo 6º.- Actuaciones gestionadas por el Organismo Pagador de la Comunidad de Castilla y León.

1. Las actuaciones relativas a los gastos financiados por el Fondo Europeo Agrícola de Garantía (FEAGA) y el Fondo Europeo Agrícola de Desarrollo Rural (FEADER) que en



el ejercicio de sus funciones lleve a cabo el Organismo Pagador se registrarán en cuanto a su ejecución, gestión y control, por las normas y procedimientos establecidos en la normativa de la Unión Europea que sea de aplicación y por las normas que la desarrollen.

2. En la gestión presupuestaria de los créditos gestionados por el Organismo Pagador, la función de autorización y control de pagos ejercida por el director general competente por razón de la materia o, en su caso, por la Autoridad de Gestión del Programa de Desarrollo Rural de Castilla y León, se corresponderá con la fase de ejecución presupuestaria de reconocimiento de la obligación.

No obstante, la función de autorización y control de pagos podrá corresponderse, además, con las fases de ejecución presupuestaria de autorización y disposición del gasto, así como con la resolución de concesión de la ayuda.

En relación con la gestión de los créditos mencionados en este apartado, la intervención correspondiente verificará que el expediente comprende la documentación acreditativa del reconocimiento de la obligación, que en el caso de las ayudas será el listado de beneficiarios, y la certificación del jefe del servicio técnico gestor de la ayuda acreditativa del cumplimiento de los requisitos y ejecución de los controles establecidos en la normativa aplicable. A la documentación anterior se acompañará la autorización de pago expedida por el órgano competente, verificándose posteriormente que la instrucción de pago se corresponde con la misma.

3. Con cargo a los créditos financiados por el FEAGA y el FEADER, la Tesorería de la Comunidad sólo podrá realizar pagos por un importe igual o inferior al de los fondos disponibles para financiarlos.

4. En el supuesto de que los créditos financiados por el FEAGA o el FEADER en el presupuesto de gastos fueran insuficientes para la realización de un pago por el Organismo Pagador, la certificación emitida por el secretario técnico del Organismo Pagador junto con las certificaciones emitidas por la Intervención, acreditativas del ingreso de estos fondos y, en su caso, de la existencia de crédito para la cofinanciación del gasto, serán la documentación necesaria y suficiente para poder efectuar el pago, que se imputará al presupuesto de la Comunidad una vez generado el crédito correspondiente.

5. En las ayudas financiadas totalmente por el FEAGA no será necesario que los beneficiarios acrediten que se encuentran al corriente de sus obligaciones tributarias y con la Seguridad Social.

6. En las ayudas cofinanciadas por el FEAGA y por el FEADER, a excepción de las ayudas a la transformación y comercialización de los productos agrarios, silvícolas y de la alimentación de Castilla y León, y de las ayudas a la mejora de las estructuras de producción de las explotaciones agrarias de Castilla y León, el solicitante podrá acreditar el cumplimiento de las obligaciones tributarias y con la Seguridad Social aportando una declaración responsable de encontrarse al corriente de dichas obligaciones. En este caso, deberá autorizar a este Organismo Pagador a que recabe en su nombre ante las autoridades correspondientes cuanta información precise respecto de la declaración formulada.

Artículo 7º.- Aportaciones al patrimonio de fundaciones.

Las aportaciones que la Administración de la Comunidad realice al patrimonio de fundaciones precisarán de la autorización de la Junta de Castilla y León cuando superen los 600.000 euros.



Artículo 8º.- Autorización por la Junta de Castilla y León y comunicación a la misma.

1. El órgano de contratación necesitará autorización de la Junta de Castilla y León para celebrar contratos en los siguientes supuestos:

- a) Cuando el valor estimado del contrato calculado conforme a lo establecido en el artículo 88 del Texto Refundido de la Ley de Contratos del Sector Público sea igual o superior a 2.000.000 de euros.
- b) Cuando el contrato se pretenda celebrar en la modalidad de concesión de obras públicas.

Cuando, junto a alguno de estos supuestos, se precise también la autorización prevista en el art. 113.1 de la ley de la Hacienda y del Sector Público de la Comunidad, la autorización para contratar llevará implícita ésta última, previo informe de la consejería competente en materia de hacienda.

2. En los contratos en que, de acuerdo con lo previsto en el apartado anterior, se requiera la autorización de la Junta de Castilla y León, ésta se producirá con carácter previo a la aprobación del expediente de contratación que, al igual que la aprobación del gasto, corresponderá al órgano de contratación.

3. La Junta de Castilla y León podrá reclamar discrecionalmente el conocimiento y autorización de cualquier otro contrato.

4. Cuando la Junta de Castilla y León autorice la celebración del contrato deberá autorizar igualmente su modificación cuando la cuantía de ésta iguale o supere el límite previsto en el apartado 1. a) de este artículo, o bien sea causa de resolución, así como, en su caso, la resolución misma.

5. En los expedientes de contratación o de modificación de contratos cuyo presupuesto sea igual o superior a 180.000 euros, IVA excluido, deberá comunicarse preceptivamente a la Junta de Castilla y León la aprobación del gasto en un plazo de 15 días. Esta comunicación no se realizará si la Junta de Castilla y León hubiera autorizado el contrato o hubiera designado el órgano de contratación.

6. Lo dispuesto en los apartados anteriores será aplicable a las encomiendas de gestión que los órganos y entidades de la Administración de la Comunidad de Castilla y León, que tengan el carácter de poderes adjudicadores, en el ámbito de sus competencias como tales, ordenen a las entidades instrumentales del sector público de la Comunidad de acuerdo con lo previsto en el artículo 48.ter de la Ley 3/2001, de 3 de julio, del Gobierno y de la Administración de la Comunidad de Castilla y León.

Artículo 9º.- Tramitación de emergencia de contratos administrativos.

De los acuerdos a los que hace referencia el artículo 113 del Texto Refundido de la Ley de Contratos del Sector Público se dará cuenta por el órgano de contratación competente, en un plazo máximo de sesenta días, a la Junta de Castilla y León.

Los pagos al contratista se realizarán en firme. Excepcionalmente, y previa acreditación de la necesidad de efectuar pagos con carácter inmediato, la Consejería de Economía y Hacienda ordenará el libramiento de los fondos precisos con el carácter de a justificar.



Artículo 10º.- Convenios de colaboración.

1. Los convenios de colaboración que suscriba la Administración de la Comunidad con otras entidades públicas o privadas, cuando la aportación de aquélla sea igual o superior a 2.000.000 de euros, necesitarán la autorización de la Junta de Castilla y León previamente a su firma y una vez que se hayan realizado los controles de legalidad necesarios.

Cuando la Junta de Castilla y León autorice la celebración de un convenio deberá autorizar igualmente su modificación cuando la cuantía de ésta iguale o supere el límite previsto en el párrafo anterior.

2. En aquellos casos en que la celebración del convenio suponga que se autoricen o comprometan gastos para ejercicios futuros superando los porcentajes o el número de anualidades legalmente previsto, la autorización de la Junta de Castilla y León para suscribir dicho convenio llevará implícita la autorización para superar los porcentajes o el número de anualidades, previo informe de la Consejería de Economía y Hacienda.

TÍTULO III

DE LAS MODIFICACIONES DE CRÉDITOS

Artículo 11º.- Régimen jurídico.

1. Cualquier modificación de crédito que afecte a los financiados con fondos comunitarios requerirá informe previo de la Dirección General de Presupuestos y Estadística. Se exceptúan las modificaciones que afecten a créditos financiados por el FEAGA y el FEADER, en cuyo caso el informe será emitido por el secretario técnico del Organismo Pagador. Asimismo, el resto de las modificaciones de créditos afectados por recursos finalistas requerirán informe previo de la dirección general gestora de los mismos.

2. Corresponde a la Junta de Castilla y León autorizar las transferencias de crédito en que se vean minorados los consignados en los programas 467B y 491A.

3. Excepto en los casos en que la competencia corresponda a la Junta de Castilla y León, corresponde al titular de la Consejería de Economía y Hacienda autorizar las transferencias de crédito que se realicen dentro del presupuesto de la Administración General y supongan, dentro de cada sección, incremento de los créditos de cualquiera de los artículos del capítulo destinado a gastos corrientes en bienes y servicios.

En los mismos términos, corresponde al titular de la Consejería de Economía y Hacienda autorizar este tipo de transferencias cuando se realicen dentro de los presupuestos de un organismo autónomo o ente con dotación diferenciada y presupuesto limitativo.

4. La Agencia de Innovación, Financiación e Internacionalización Empresarial de Castilla y León comunicará, en el plazo máximo de 15 días, a la Dirección General de Presupuestos y Estadística cualquier modificación o movimiento de créditos que se produzca respecto a los inicialmente presupuestados, cuando éstos estén financiados con fondos comunitarios.



5. Las modificaciones que afecten a los créditos para operaciones financieras requerirán con carácter previo a su autorización informe de la Consejería de Economía y Hacienda, que tendrá carácter vinculante.

6. En 2017 los excesos de recaudación o de ingresos respecto de la estimación inicial prevista en el estado de ingresos de los presupuestos de la Comunidad para este ejercicio podrán dar lugar a generación de crédito en el estado de gastos del presupuesto. La autorización de esta modificación de crédito corresponde al titular de la Consejería de Economía y Hacienda.

7. La competencia para modificar créditos implica la de abrir subconceptos presupuestarios, dentro de la estructura prevista en la clasificación económica.

Artículo 12º.- Créditos ampliables.

De acuerdo con lo establecido en el artículo 129 de la Ley de la Hacienda y del Sector Público de la Comunidad de Castilla y León, para el año 2017 tendrán la condición de ampliables, por lo que su cuantía podrá ser incrementada hasta una suma igual a las obligaciones cuyo reconocimiento sea preceptivo, además de los previstos en el citado artículo, los créditos que se detallan a continuación:

- a) Los consignados en la partida 02.06.923C02.35900 "Otros gastos financieros".
- b) Los que se destinen al cumplimiento de los convenios asociados a la gestión y recaudación tributaria, consignados en el subconcepto 22707 del subprograma 932A01.
- c) Los destinados al pago de "programas de vacunaciones" como consecuencia de la inclusión de una vacuna nueva en el calendario vacunal.
- d) Los destinados al pago de productos farmacéuticos procedentes de recetas médicas.
- e) Los destinados al pago de los servicios y sistemas que, con carácter transversal, garanticen el normal funcionamiento de toda la Administración.
- f) Los destinados a abonar los importes que procedan por aplicación de la disposición adicional única del Decreto Legislativo 1/2013, de 12 de septiembre, por el que se aprueba el texto refundido de las disposiciones legales de la Comunidad de Castilla y León en materia de tributos propios y cedidos.

TÍTULO IV

DE LOS GASTOS EN MATERIA DE PERSONAL DEL SECTOR PÚBLICO AUTONÓMICO

CAPÍTULO I.- DE LOS REGÍMENES RETRIBUTIVOS

Artículo 13º.- Normas generales.

1. Con efectos a 1 de enero de 2017, las retribuciones íntegras del personal al servicio de las entidades incluidas dentro del sector público autonómico de la Comunidad de Castilla y León, aplicadas en las cuantías y de acuerdo con los regímenes retributivos



vigentes, no podrán experimentar un incremento global superior al 1 por ciento con respecto a las vigentes a 31 de diciembre de 2016, en términos de homogeneidad para los dos periodos de la comparación, tanto por lo que respecta a efectivos de personal, como a la antigüedad del mismo.

Lo dispuesto en este apartado debe entenderse sin perjuicio de las adecuaciones retributivas que, con carácter singular y excepcional, resulten imprescindibles por el contenido de los puestos de trabajo, por la variación del número de efectivos asignados a cada programa o por el grado de consecución de los objetivos fijados al mismo.

2. Los acuerdos, convenios o pactos que impliquen crecimientos retributivos superiores a los que se establecen en el presente artículo o en las normas que lo desarrollen, deberán experimentar la oportuna adecuación, deviniendo inaplicables en caso contrario las cláusulas que se opongan a lo dispuesto en el presente artículo.

3. Cuando fuera necesario, los límites de masa salarial del personal al servicio de las entidades integrantes del sector público autonómico de la Comunidad de Castilla y León se calcularán, para cada caso, teniendo en cuenta los conceptos fijados por la normativa básica estatal, y serán autorizados por la Consejería de Economía y Hacienda previa aportación al efecto por el centro gestor competente de la certificación de las retribuciones salariales y extrasalariales devengadas en 2016.

Artículo 14º.- Oferta de empleo público u otros instrumentos similares de ingreso de personal al sector público autonómico.

1. En ejecución y desarrollo de la normativa básica estatal y respetando las disponibilidades presupuestarias del capítulo I de los correspondientes presupuestos de gastos, a lo largo del ejercicio 2017 únicamente se podrá proceder en el sector público autonómico a la incorporación de nuevo personal, con sujeción a los límites y requisitos establecidos en los apartados siguientes. Se exceptúa de lo anterior, la que pueda derivarse de la ejecución de procesos selectivos correspondientes a ofertas de empleo público de ejercicios anteriores.

2. En los siguientes sectores o Administraciones la tasa de reposición de efectivos podrá, en su caso, alcanzar hasta un máximo del cien por ciento:

- a) Las universidades públicas de Castilla y León.
- b) A la consejería con competencias educativas para el desarrollo de la Ley Orgánica 2/2006, de 3 de mayo, de Educación, en relación con la determinación del número de plazas para el acceso a los cuerpos de funcionarios docentes.
- c) A la consejería con competencias sanitarias respecto de las plazas de hospitales y centros de salud del Servicio de Salud de Castilla y León.
- d) A las consejerías con competencias respecto del control y lucha contra el fraude fiscal, laboral, de subvenciones públicas, y del control de la asignación eficiente de los recursos públicos.
- e) A las consejerías con competencias respecto del asesoramiento jurídico y en la gestión de los recursos públicos.



- f) A la consejería competente respecto de la cobertura de las plazas correspondientes al personal de los servicios de prevención y extinción de incendios.
- g) A la consejería competente respecto de la cobertura de las plazas correspondientes al personal que presta asistencia directa a los usuarios de los servicios sociales.
- h) A la consejería con competencias en gestión de prestaciones y políticas activas en materia de empleo.
- i) A las consejerías y entes con competencias respecto del personal de atención a los ciudadanos en los servicios públicos.

3. La tasa de reposición de efectivos correspondiente a uno o varios de los sectores prioritarios definidos en el punto 2, podrá acumularse en otro u otros de los sectores contemplados en el citado precepto o en aquellos cuerpos, escalas o competencias funcionales de alguno o algunos de los mencionados sectores, cuya cobertura se considere prioritaria o que afecten al funcionamiento de los servicios públicos esenciales.

4. En los sectores o administraciones no recogidos en el apartado anterior, la tasa de reposición de efectivos podrá, en su caso, alcanzar hasta un máximo del cincuenta por ciento.

5. Las entidades públicas de derecho privado, empresas públicas, fundaciones, consorcios u otros entes no incluidos en los apartados anteriores, se regirán en todo caso por la normativa básica estatal.

6. Para calcular la tasa de reposición de efectivos en cada uno de los sectores, consejerías o entidades afectadas se tomarán en consideración los criterios en la materia establecidos por la normativa básica estatal en su ley de presupuestos para el año 2017.

7. Las administraciones y sectores señalados en las letras a) exclusivamente respecto de las plazas del personal funcionario docente, b), c) y g) del apartado 2 de este artículo, así como respecto del personal que preste servicios en materia de gestión tributaria y recaudación y de inspección y sanción de servicios y actividades, además de la tasa de reposición correspondiente podrán disponer de una tasa adicional para estabilización de empleo temporal que incluirá hasta el noventa por ciento de las plazas que, estando dotadas presupuestariamente, hayan estado ocupadas de forma temporal e ininterrumpida al menos en los tres años anteriores al 31 de diciembre de 2016.

La articulación, desarrollo y publicación de esta tasa adicional de estabilización de empleo temporal se desarrollará de conformidad con la normativa básica estatal.

Artículo 15º.- Del personal al que le es de aplicación el régimen retributivo previsto en la Ley 7/2005, de 24 de mayo, de la Función Pública de Castilla y León.

Al personal de la Administración de Castilla y León que desempeñe puestos de trabajo sujetos al régimen retributivo previsto en la Ley 7/2005, de 24 de mayo, de la Función Pública de Castilla y León, le serán de aplicación las siguientes cuantías:

a) El sueldo y los trienios que correspondan al grupo o subgrupo en que se halle clasificado el cuerpo o escala a que pertenezca el funcionario, de acuerdo con las siguientes cuantías referidas a doce mensualidades ordinarias de enero a diciembre de 2017:



Grupo/Subgrupo	Sueldo	Trienios
Ley 7/2007	euros	euros
A1	13.576,32	522,24
A2	11.739,12	425,76
B	10.261,56	373,68
C1	8.814,12	322,20
C2	7.335,72	219,24
Agrupaciones Profesionales.	6.714,00	165,00

A los efectos de este apartado, las retribuciones a percibir por los funcionarios públicos que venían siendo referenciadas en los grupos de clasificación de los artículos 25 de la Ley 30/1984, de 2 de agosto, de Medidas para la Reforma de la Función Pública, y 28 de la Ley 7/2005, de 24 de mayo, de la Función Pública de Castilla y León, pasan a estar referenciadas en los grupos y subgrupos de clasificación profesional establecidos en el artículo 76 y disposición transitoria tercera del Real Decreto Legislativo 5/2015, de 30 de octubre, por el que se aprueba el texto refundido de la ley del Estatuto Básico del Empleado Público. Las equivalencias entre ambos sistemas de clasificación son las siguientes:

Grupo A Ley 30/1984 y Ley 7/2005: Subgrupo A1 RD-Legislativo 5/2015.

Grupo B Ley 30/1984 y Ley 7/2005: Subgrupo A2 RD-Legislativo 5/2015.

Grupo C Ley 30/1984 y Ley 7/2005: Subgrupo C1 RD-Legislativo 5/2015.

Grupo D Ley 30/1984 y Ley 7/2005: Subgrupo C2 RD-Legislativo 5/2015.

Grupo E Ley 30/1984 y Ley 7/2005: agrupaciones profesionales RD-Legislativo 5/2015.

b) Las pagas extraordinarias, que serán dos al año, se devengarán de acuerdo con lo previsto en el artículo 33 de la Ley 33/1987, de Presupuestos Generales del Estado para 1988. La cuantía de cada una de dichas pagas incluirá, además de la cuantía del complemento de destino o concepto equivalente mensual que corresponda, la cuantía que en su caso se determine en aplicación o desarrollo de la normativa básica estatal correspondiente al complemento específico percibido en dicho mes, y las cuantías en concepto de sueldo y trienios que se recogen en el cuadro siguiente referidas a cada una de las pagas extraordinarias de los meses de junio y diciembre del año 2017:

Grupo/Subgrupo	Sueldo	Trienios
Ley 7/2007	euros	euros
A1	698,13	26,85
A2	713,45	25,87



B	739,07	26,92
C1	634,82	23,19
C2	605,73	18,09
Agrupaciones Profesionales.	559,50	13,75

c) El complemento de destino, de acuerdo con las siguientes cuantías referidas a doce mensualidades ordinarias:

Nivel	Importe euros
30	11.858,76
29	10.636,80
28	10.189,68
27	9.742,20
26	8.547,00
25	7.583,16
24	7.135,68
23	6.688,80
22	6.241,08
21	5.794,56
20	5.382,60
19	5.107,80
18	4.832,76
17	4.557,96
16	4.283,64
15	4.008,36
14	3.733,92
13	3.458,64
12	3.183,72
11	2.908,80
10	2.634,36
9	2.496,96
8	2.359,08
7	2.221,92
6	2.084,40
5	1.947,00
4	1.740,96
3	1.535,40
2	1.329,12
1	1.123,20



No obstante la tabla anterior, el complemento de destino de las agrupaciones profesionales se registrará con carácter personal de acuerdo con las siguientes cuantías referidas a doce mensualidades ordinarias:

14	3.891,00
13	3.604,20
12	3.317,76
11	3.031,32
10	2.745,24
9	2.602,08
8	2.458,44
7	2.315,52

d) El complemento específico que, en su caso, esté fijado para el puesto que se desempeñe, cuya cuantía no podrá experimentar un incremento global superior al 1 por ciento respecto de la vigente a 31 de diciembre de 2016, sin perjuicio, en su caso, de la adecuación cuando sea necesario para asegurar que el asignado a cada puesto de trabajo guarde la relación procedente con el contenido de especial dificultad técnica, dedicación, responsabilidad, peligrosidad o penosidad del mismo.

e) El complemento de productividad regulado en el artículo 76.3.c de la Ley 7/2005, de 24 de mayo, de la Función Pública de Castilla y León, se fija, como máximo, para cada programa y órgano administrativo, en los porcentajes señalados en el anexo del personal. Los créditos establecidos para tal fin no podrán experimentar un incremento global superior al 1 por ciento en relación con los asignados para el ejercicio 2016 en términos de homogeneidad en número y tipo de personal, y sin perjuicio de que las cantidades individuales asignadas puedan ser diferentes de acuerdo con lo previsto en la normativa reguladora de este complemento.

f) El complemento de consolidación punto 4.º del Acuerdo de 21 de diciembre de 2000 no podrá experimentar un incremento global superior al 1 por ciento respecto de la cuantía vigente a 31 de diciembre de 2016, sin perjuicio de su posible integración en otro concepto retributivo como consecuencia del futuro desarrollo del Real Decreto Legislativo 5/2015, de 30 de octubre, por el que se aprueba el texto refundido de la ley del Estatuto Básico del Empleado Público. Este complemento queda referido a doce mensualidades ordinarias.

g) Los complementos personales y transitorios, así como las indemnizaciones por razón del servicio, se registrarán por sus normativas específicas y por lo dispuesto en esta ley.

Los complementos personales y transitorios serán absorbidos por cualquier mejora retributiva que se produzca en el año 2017 incluidas las derivadas del cambio de puesto de trabajo.

Incluso en el caso de que el cambio de puesto de trabajo determine una disminución de retribuciones, se mantendrá el complemento personal transitorio fijado al producirse la aplicación del nuevo sistema o la adaptación de la estructura retributiva del personal transferido, a cuya absorción se imputará cualquier mejora retributiva ulterior, incluso las que puedan derivarse del cambio de puesto de trabajo.



A efectos de la absorción prevista en los párrafos anteriores, en ningún caso se considerarán los trienios, el complemento de productividad, ni las gratificaciones por servicios extraordinarios.

Las cuantías correspondientes a las indemnizaciones por razón del servicio no experimentarán incremento alguno respecto de las vigentes a 31 de diciembre de 2016.

h) Los veterinarios de salud pública de los servicios veterinarios oficiales destinados en mataderos e industrias alimentarias que realicen sus funciones en domingos y festivos podrán percibir un complemento de atención continuada en sus modalidades de turno de domingos y festivos por el desempeño de sus funciones. Por la Junta de Castilla y León se establecerán las cuantías y requisitos que deben concurrir para su devengo.

i) Los funcionarios del cuerpo de Maestros que desempeñen funciones en los cursos primero y segundo de la Educación Secundaria Obligatoria percibirán como parte del componente singular del complemento específico una retribución destinada a compensar el ejercicio de dichas funciones. En el supuesto de que los maestros distribuyan su horario lectivo entre primero y segundo curso de la Educación Secundaria Obligatoria y otros niveles educativos, la cuantía a percibir se abonará de forma proporcional al horario lectivo efectivamente impartido en primero y segundo curso de la Educación Secundaria Obligatoria.

Artículo 16º.- Del personal incluido en el ámbito de aplicación del vigente convenio colectivo para el personal laboral de la Administración General de la Comunidad de Castilla y León y Organismos Autónomos dependientes de ésta.

1. Durante el año 2017, la masa salarial del personal laboral incluido en el ámbito de aplicación del vigente convenio colectivo para el personal laboral de la Administración General de la Comunidad de Castilla y León y Organismos Autónomos dependientes de ésta, no podrá experimentar un crecimiento global superior al 1 por ciento respecto de la percibida de modo efectivo en el ejercicio 2016 por todos los conceptos, sin perjuicio del que pudiera derivarse de la consecución de los objetivos asignados, mediante el incremento de la productividad o modificación de los sistemas de organización del trabajo o clasificación profesional.

Lo previsto en el párrafo anterior representa el límite máximo de la masa salarial, cuya distribución y aplicación individual se producirá a través de la negociación colectiva.

2. Las variaciones de la masa salarial bruta se calcularán en términos de homogeneidad para los dos períodos objeto de comparación, tanto en lo que respecta a efectivos de personal y antigüedad del mismo como al régimen privativo de trabajo, jornada, horas extraordinarias efectuadas y otras condiciones laborales, computándose por separado las cantidades que correspondan a las variaciones en tales conceptos. Con cargo a la masa salarial así obtenida para el año 2017, deberán satisfacerse la totalidad de las retribuciones del personal laboral derivadas del correspondiente acuerdo y todas las que se devenguen a lo largo del expresado año.

Las indemnizaciones o suplidos de este personal no podrán experimentar crecimientos superiores a los que se establezcan con carácter general para el personal no laboral.



3. Con carácter previo a cualquier negociación que pueda celebrarse durante el año 2017, deberá solicitarse a la Consejería de Economía y Hacienda la correspondiente autorización de masa salarial que cuantifique el límite máximo de las obligaciones que puedan contraerse, aportándose al efecto por los centros gestores competentes la certificación de las retribuciones salariales y extrasalariales devengadas en 2016.

Artículo 17º.- Del personal de la Gerencia Regional de Salud.

1. Las retribuciones a percibir en el año 2017 por el personal funcionario no sanitario de la Gerencia Regional de Salud serán las establecidas en el artículo 15 de esta ley para el personal funcionario de la Administración General de la Comunidad Autónoma incluido en el ámbito de aplicación de la Ley 7/2005, de 24 de mayo, de la Función Pública de Castilla y León.

El régimen retributivo del personal funcionario sanitario que presta servicio en centros o instituciones sanitarias de la Gerencia Regional de Salud será el previsto en el Capítulo VIII de la Ley 2/2007, de 7 de marzo, del Estatuto Jurídico del Personal Estatutario del Servicio de Salud de Castilla y León. Las cuantías a percibir por dichos conceptos no podrán experimentar un incremento global superior al 1 por ciento respecto de las vigentes a 31 de diciembre de 2016.

Lo establecido anteriormente para el conjunto del personal funcionario que presta servicio en las instituciones sanitarias adscritas a la Gerencia Regional de Salud lo será sin perjuicio de las adecuaciones retributivas que, con carácter singular y excepcional, se recogen en el artículo 13.1 párrafo segundo de esta ley.

2. El personal estatutario incluido en el ámbito de aplicación de la Ley 2/2007, de 7 de marzo, del Estatuto Jurídico del Personal Estatutario del Servicio de Salud de Castilla y León, percibirá, hasta que se produzca la reordenación de su sistema retributivo, las retribuciones básicas y el complemento de destino en las cuantías señaladas para dichos conceptos retributivos en el artículo 15 de esta ley. Sin perjuicio de lo establecido en la disposición transitoria segunda de dicha Ley 2/2007 y de que la cuantía anual del complemento de destino ordinario fijado en el artículo 15 se satisfaga en catorce mensualidades.

A los efectos de la aplicación para el citado personal estatutario de lo dispuesto en el artículo 15.b) de la presente ley, la cuantía del complemento de destino correspondiente a cada una de las pagas extraordinarias se hará efectiva también en catorce mensualidades, calculándose dicha cuantía en una doceava parte de los correspondientes importes por niveles señalados en el artículo 15.c).

El importe de las retribuciones correspondientes al complemento específico que, en su caso, esté fijado al referido personal, no podrá experimentar un incremento global superior al 1 por ciento respecto a los vigentes a 31 de diciembre de 2016, sin perjuicio, en su caso, de su correspondiente adecuación cuando sea necesaria para asegurar que los importes asignados a cada puesto de trabajo guardan la relación procedente con el contenido de especial dificultad técnica, dedicación, responsabilidad, peligrosidad o penosidad del mismo.



La cuantía individual del complemento de productividad se determinará conforme a los criterios señalados en el artículo 56.4 de la Ley 2/2007, de 27 de marzo, y en las normas dictadas en su desarrollo. Los créditos establecidos para tal fin no podrán experimentar un incremento global superior al 1 por ciento en relación con los asignados para el ejercicio 2016, en términos de homogeneidad en número y tipo de personal, y sin perjuicio de que las cantidades individuales asignadas puedan ser diferentes de acuerdo con lo previsto en la normativa reguladora de este complemento.

Hasta que se proceda a la reordenación del sistema retributivo del personal que presta servicio en las instituciones sanitarias de la Gerencia Regional de Salud, el referido personal seguirá percibiendo, en las cuantías y por las diferencias que le correspondan, el "Complemento Acuerdo Marco" definido en el Acuerdo de 29 de mayo de 2002, según el importe establecido para cada uno de los grupos y subgrupos de clasificación a 31 de diciembre de 2016. Las cuantías establecidas no podrán experimentar un incremento superior al 1 por ciento respecto a las asignadas para el ejercicio 2016.

3. El importe de las retribuciones correspondientes al complemento de atención continuada que, en su caso, esté fijado al personal de la Gerencia Regional de Salud, no podrá experimentar un incremento global superior al 1 por ciento respecto de las cuantías vigentes a 31 de diciembre de 2016.

4. El importe de las retribuciones correspondientes al complemento de carrera que, en su caso, esté fijado al personal de la Gerencia Regional de Salud, no podrá experimentar un incremento global superior al 1 por ciento respecto de las cuantías establecidas para el ejercicio 2016. La cuantía anual resultante en cada caso se percibirá en catorce pagas de igual cuantía, doce ordinarias y dos extraordinarias en los meses de junio y diciembre.

5. Durante el año 2017 la masa salarial del personal laboral que preste servicio en los centros e instituciones sanitarios de la Gerencia Regional de Salud no podrá experimentar un incremento global superior al 1 por ciento en su cuantía respecto de la percibida de modo efectivo en el ejercicio 2016, por todos los conceptos, sin perjuicio del que pudiera derivarse de la consecución de los objetivos asignados, mediante el incremento de la productividad, o de la modificación de los sistemas de organización del trabajo o clasificación profesional.

6. Las retribuciones del resto del personal funcionario, estatutario y laboral al que no se refieran o resulten de aplicación alguno de los cinco apartados anteriores del presente artículo, y que preste servicio en los centros e instituciones sanitarios de la Gerencia Regional de Salud, no podrán experimentar un incremento global superior al 1 por ciento con respecto a las vigentes a 31 de diciembre de 2016, sin perjuicio de las adecuaciones retributivas que con carácter singular y excepcional puedan derivarse de lo recogido en el artículo 13.1 párrafo segundo de esta ley.

Artículo 18º.- Altos cargos.

1. La retribución para el año 2017 del Presidente de la Junta de Castilla y León será la que se establezca para el ministro del gobierno en los Presupuestos Generales del



Estado. A aquella retribución se ajustarán, sin que en ningún caso puedan superarla, las retribuciones de los presidentes o titulares de las restantes instituciones básicas o propias de la Comunidad de Castilla y León a las que se refiere el artículo 19 de su Estatuto de Autonomía.

Las retribuciones para el año 2017 de los vicepresidentes y los consejeros de la Junta de Castilla y León serán las que se establezcan para el secretario de estado en los Presupuestos Generales del Estado. A aquellas retribuciones se ajustarán, sin que en ningún caso puedan superarlas, las de los vicepresidentes y secretarios de la Mesa de las Cortes de Castilla y León, los portavoces y demás cargos directivos de los grupos parlamentarios y los consejeros de los Consejos de Cuentas y Consultivo. Las retribuciones del Adjunto al Procurador del Común de Castilla y León que desempeñe sus funciones en régimen de dedicación exclusiva serán también las establecidas en los Presupuestos Generales del Estado para los subsecretarios.

Corresponde a las Cortes de Castilla y León, de acuerdo con lo dispuesto en los artículos 8 y 31 de su Reglamento, fijar las retribuciones de los miembros de la Mesa de las Cortes así como las asignaciones económicas de los portavoces y demás cargos directivos de los grupos parlamentarios para ajustarlas conforme a lo dispuesto en los párrafos precedentes.

El sueldo para el año 2017 de los viceconsejeros, secretarios generales y asimilados será el que se establezca en los Presupuestos Generales del Estado para subsecretarios. El sueldo para el año 2017 de los directores generales y resto de altos cargos asimilados será el que se establezca para los directores generales en los Presupuestos Generales del Estado. Las cuantías correspondientes al complemento de destino y complemento específico que vinieran percibiendo cada uno de ellos no podrán experimentar un incremento global superior al 1 por ciento respecto de las vigentes en el año 2016.

2. Para el año 2017 los altos cargos y asimilados, nombrados con anterioridad a la entrada en vigor de esta Ley, a los que resultara de aplicación el artículo 5 de la Ley 8/1996, de 27 de diciembre, de Medidas Financieras, Presupuestarias y Económicas, les será de aplicación lo dispuesto en el apartado 1 anterior, manteniendo, sin que puedan experimentar un incremento global superior al 1 por ciento, aquellos conceptos retributivos no contemplados en dicho apartado que procediera percibir en el ejercicio 2016 derivado del desempeño de su función en la Administración de la Comunidad de Castilla y León.

3. Los altos cargos a los que se refieren los números anteriores mantendrán la categoría y rango que les corresponda de acuerdo con la normativa vigente, sin perjuicio del complemento de productividad que, en su caso, se asigne a los mismos, de acuerdo con las disposiciones aplicables.

4. Sin perjuicio de lo anterior, los altos cargos y asimilados tendrán derecho a la percepción de la retribución por antigüedad que pudieran tener reconocida como empleados del sector público, así como la que completen mientras ostenten tal condición.

5. El Presidente de la Junta de Castilla y León tendrá como residencia oficial la que a tal efecto habilite la Consejería de Economía y Hacienda de entre los bienes o derechos del patrimonio de la Comunidad. La Consejería de la Presidencia se hará cargo de los gastos derivados de dicha residencia.



6. Los altos cargos a los que se refiere este artículo no percibirán retribución alguna por la asistencia a los órganos de gobierno de los entes de la administración institucional de la Comunidad, a consejos de administración de las empresas públicas de la Comunidad de Castilla y León, o a otros órganos de los que formen parte por razón de su cargo.

Artículo 19º.- Gratificaciones por servicios extraordinarios.

1. El personal al servicio de la Administración de la Comunidad podrá percibir gratificaciones por servicios extraordinarios. Se concederán por los consejeros dentro de los créditos asignados a tal fin, dándose publicidad a las mismas. En las mismas condiciones podrán abonarse gratificaciones al personal de otras administraciones públicas que preste servicios a la Administración de la Comunidad de Castilla y León.

2. Las gratificaciones tendrán carácter excepcional y sólo podrán ser reconocidas por servicios extraordinarios prestados fuera de la jornada normal de trabajo, sin que en ningún caso puedan ser fijas en su cuantía, periódicas en su devengo, ni generen ningún tipo de derecho personal de carácter permanente.

3. En ningún caso los altos cargos ni el personal eventual podrán percibir gratificaciones por servicios extraordinarios.

CAPÍTULO II.- OTRAS DISPOSICIONES EN MATERIA DE RÉGIMEN DE PERSONAL

Artículo 20º.- Requisitos para la determinación o modificación de las condiciones de trabajo, modificaciones de plantilla o de relaciones de puestos de trabajo del personal del sector público autonómico, con repercusión en el gasto público.

1. Durante el año 2017 será preciso informe de la consejería competente en materia presupuestaria para proceder a determinar o modificar las condiciones de trabajo, modificaciones de plantilla o de relaciones de puestos de trabajo del personal al servicio de las entidades integrantes del sector público de la Comunidad de Castilla y León que conlleven variación en el gasto público.

Lo dispuesto en el apartado anterior, y en el conjunto de este artículo, no será de aplicación a las Cortes de Castilla y León, y tampoco a las universidades públicas de la Comunidad de Castilla y León, que se seguirán rigiendo por la disposición adicional quinta de esta ley y el contrato-programa correspondiente.

2. Con anterioridad a la formalización y firma de cualquier acuerdo, pacto, convenio o decisión sobre la materia del apartado anterior se remitirá por el órgano responsable o impulsor del mismo a la consejería competente en materia presupuestaria el correspondiente proyecto, acompañado de la valoración de todos sus aspectos económicos y, en su caso, repercusión en ejercicios futuros, a fin de que se emita el informe preceptivo sobre las posibles consecuencias directas o indirectas en materia de gasto público.

3. Las empresas, fundaciones y entes públicos de derecho privado que formen parte del sector público autonómico deberán recabar informe favorable de la consejería



competente en materia presupuestaria, previo a la firma de cualquier acuerdo relativo a las plantillas o relaciones de personal, retribuciones o mejoras de las condiciones de trabajo del personal dependiente de las mismas, que supongan una variación en el gasto público. La solicitud de informe deberá acompañarse del proyecto pretendido y de la memoria económico-financiera del mismo. El informe deberá emitirse en el plazo de un mes, entendiéndose desfavorable si no fuese emitido en dicho plazo.

4. Los informes emitidos por la consejería competente en materia presupuestaria serán elevados a la Junta de Castilla y León para su conocimiento y efectos oportunos.

5. Serán nulos de pleno derecho los acuerdos, pactos, convenios o decisiones adoptados en esta materia con omisión del trámite de informe, sin informe, o en contra de un informe desfavorable cuando éste sea vinculante, así como los que impliquen crecimientos salariales para ejercicios sucesivos contrarios a los que determinen las futuras leyes de presupuestos.

Artículo 21º.- Retribuciones de los presidentes, consejeros delegados, directores generales, gerentes, y otros cargos directivos análogos de las empresas y demás entidades del sector público autonómico. Otros contratos de alta dirección.

1. Las retribuciones, indemnizaciones y los contratos, en su caso, de los presidentes, consejeros delegados, directores generales, gerentes y otros cargos directivos análogos de las empresas y entidades del sector público de la Comunidad de Castilla y León, tanto si han accedido al cargo por nombramiento como si lo han hecho a través de un contrato laboral o mercantil, serán autorizadas en el momento de su designación o contratación por el titular de la Consejería de Economía y Hacienda, vista la propuesta del titular de la consejería a la que se encuentren adscritos.

Las retribuciones de los puestos antes mencionados, que hubiesen sido autorizadas con anterioridad a la entrada en vigor de esta Ley, no podrán experimentar un incremento superior al 1 por ciento y se percibirán por los mismos conceptos que estuviesen vigentes, sin perjuicio de la antigüedad que pudiera corresponderles.

2. Los contratos de alta dirección no contemplados en el apartado primero de este artículo que se celebren durante el año 2017 dentro del sector público autonómico deberán remitirse, al menos con 15 días de antelación a su formalización, para informe preceptivo y vinculante de la Consejería de Economía y Hacienda. Se aportará al efecto propuesta de contratación del órgano competente acompañada de la correspondiente memoria económica y justificativa. Serán nulos de pleno derecho los contratos suscritos con omisión de la petición de informe, sin informe o en contra de un informe desfavorable.

Cuando sea necesaria la aprobación del contrato, de los recogidos en el apartado segundo de este artículo, por el consejo de administración de alguna de las entidades, el informe se recabará con anterioridad a la misma.

3. Quedan excluidas de las obligaciones contenidas en este artículo las Cortes de Castilla y León y sus instituciones dependientes, y las universidades públicas de Castilla y León, que se regularán por su normativa específica.



Artículo 22º.- Gastos de personal. Consideración.

Los créditos para gastos de personal no implicarán, en ningún caso, reconocimiento de derechos ni modificaciones de las relaciones de puestos de trabajo.

Artículo 23º.- Contratación de personal con cargo a los créditos para inversiones.

1. Con cargo a los créditos para inversiones, podrán formalizarse durante el año 2017 contratos laborales de carácter temporal para la realización de obras o servicios, siempre que se dé la concurrencia de los siguientes requisitos:

- a) Que la contratación tenga por objeto la ejecución de obras por administración directa y con aplicación de la legislación de contratos del sector público, o la realización de servicios que tengan la naturaleza de inversiones.
- b) Que tales obras o servicios correspondan a inversiones previstas y aprobadas en los Presupuestos Generales de la Comunidad.
- c) Que las obras o servicios no puedan ser ejecutados con el personal que ocupe puestos incluidos en las relaciones de puestos de trabajo correspondientes al Capítulo I o equivalente, y no exista disponibilidad suficiente en el crédito presupuestario de la correspondiente partida para la contratación de personal laboral eventual.

2. En el ámbito de la Administración General de la Comunidad y sus organismos autónomos esta contratación requerirá autorización conjunta de los titulares de las Consejerías de la Presidencia y de Economía y Hacienda, vistos los informes de los centros directivos competentes en materia de función pública y presupuestos y previa acreditación de la ineludible necesidad de la misma y del cumplimiento de los requisitos citados anteriormente.

En el ámbito de los entes públicos de derecho privado, las empresas públicas, fundaciones y consorcios del sector público autonómico sólo se requerirá la previa autorización del titular de la Consejería de Economía y Hacienda, visto el informe del centro directivo competente en materia de presupuestos, y previa acreditación de la ineludible necesidad de la misma y del cumplimiento de los requisitos citados anteriormente.

No será necesario el requisito de la previa autorización en aquellos entes que dependan, o estén vinculados con carácter principal, a las Cortes de Castilla y León, ni a las Universidades Públicas de la Comunidad de Castilla y León.

3. El incumplimiento de las obligaciones establecidas por la normativa laboral, así como la asignación de personal contratado para funciones distintas de las que se determinen en los contratos, de los que pudieran derivarse derechos de fijeza para el personal contratado, podrá dar lugar a la exigencia de responsabilidad de conformidad con lo previsto en la normativa de la Comunidad de Castilla y León.

4. Con carácter previo a su formalización se emitirá informe jurídico sobre la modalidad de contratación temporal utilizada y la observancia en las cláusulas del contrato de los requisitos y formalidades exigidos por la legislación laboral.



5. La contratación podrá exceder del ejercicio presupuestario, siempre que se trate de obras o servicios cuya duración supere el mismo y se encuentren vinculados a proyectos de inversión de carácter plurianual, sin rebasar nunca los plazos máximos establecidos por la legislación laboral para contratos temporales.

En estos supuestos no serán de aplicación las limitaciones previstas con respecto a los compromisos de gastos con cargo a ejercicios futuros en la legislación vigente.

TÍTULO V

DE LA COOPERACIÓN CON LAS ENTIDADES LOCALES

Artículo 24º.- Disposiciones generales.

1. La cooperación económica de la Comunidad de Castilla y León con las entidades locales comprendidas en su territorio se realizará a través del Plan de Cooperación Local, que figura como anexo de esta ley.

2. Este Plan está constituido por la cooperación económica local general y la cooperación económica local sectorial.

Artículo 25º.- Convenios con entidades locales.

1. Sin perjuicio de lo establecido en el artículo 10.1, los convenios entre la Administración de la Comunidad Autónoma y las entidades locales, cuando la aportación de aquella supere los 150.000 euros, necesitarán la autorización de la Junta de Castilla y León previamente a su firma y una vez se hayan realizado los controles de legalidad necesarios. La firma del convenio se realizará por el consejero u órgano competente de la administración institucional correspondiente, quienes serán igualmente competentes para la aprobación del gasto que del mismo pudiera derivarse.

2. Los convenios de colaboración entre la Administración de la Comunidad Autónoma y las entidades locales se publicarán según lo previsto en la Ley de Régimen Local de Castilla y León.

TÍTULO VI

DE LAS OPERACIONES FINANCIERAS

CAPÍTULO I.- DE LAS GARANTÍAS

Artículo 26º.- Avales.

1. La Dirección General del Tesoro y de Política Financiera velará por el respeto al principio de prudencia financiera aplicable a las operaciones de prestación de avales, reavales u otra clase de garantías públicas que pudiera conceder cualquier entidad que forme parte del sector público autonómico según los criterios del Sistema Europeo de Cuentas. Para ello, con carácter previo a la formalización de este tipo de operaciones, dichos entes deberán solicitar a la Dirección General del Tesoro y de Política Financiera autorización al respecto.



2. Con sujeción a lo dispuesto en la normativa de la Comunidad de Castilla y León en materia de concesión de garantías, durante el ejercicio 2017 la Junta de Castilla y León podrá otorgar avales de la Administración General sobre operaciones de crédito por un importe máximo de 300.000.000 de euros en total y de 25.000.000 de euros individualmente.

Los avales de la Administración General otorgados a favor de las entidades que formen parte del sector público de la Comunidad, que excepcionalmente podrán tener carácter solidario, no serán tenidos en cuenta a efectos de los límites establecidos en el párrafo anterior, siendo la cantidad máxima global e individual aplicable en este caso de 500.000.000 de euros.

3. La Agencia de Innovación, Financiación e Internacionalización Empresarial de Castilla y León podrá, durante el ejercicio 2017 y de acuerdo con su normativa específica, avalar operaciones de crédito tanto a largo como a corto plazo.

El importe máximo de los avales otorgados a los que se refiere el párrafo anterior no podrá rebasar en conjunto el límite de 300.000.000 de euros en total y de 25.000.000 de euros individualmente.

4. El Instituto Tecnológico Agrario podrá, durante el ejercicio 2017 y de acuerdo con su normativa específica, avalar operaciones de crédito tanto a largo como a corto plazo.

El importe máximo de los avales otorgados a los que se refiere el párrafo anterior no podrá rebasar en conjunto el límite de 50.000.000 de euros en total y de 5.000.000 de euros individualmente.

5. El límite individual establecido en los apartados anteriores podrá ser modificado, excepcionalmente, por la Junta de Castilla y León.

6. Será necesaria una ley de las Cortes de Castilla y León para autorizar avales en los supuestos no contemplados en los apartados anteriores de este artículo.

Artículo 27º.- De las aportaciones a las sociedades de garantía recíproca.

La Administración General de la Comunidad y, en su caso, la Agencia de Innovación, Financiación e Internacionalización Empresarial de Castilla y León, podrán realizar aportaciones a las sociedades de garantía recíproca que tengan su domicilio social en el territorio de la Comunidad, de forma genérica o mediante la prestación de fianzas a cuenta de los socios partícipes, con comunicación en todo caso a las Cortes de Castilla y León.

CAPÍTULO II.- DEL ENDEUDAMIENTO

Artículo 28º.- Límite de endeudamiento de la Comunidad.

La Dirección General del Tesoro y de Política Financiera velará por el respeto al límite máximo de endeudamiento fijado para la Comunidad Autónoma, de acuerdo a lo establecido en la normativa de estabilidad presupuestaria y sostenibilidad financiera y los acuerdos del Consejo de Política Fiscal y Financiera.



Para ello, podrá solicitar a cualquier organismo o entidad en los que participe la Comunidad la información que considere relevante sobre sus operaciones de endeudamiento, así como su situación y previsión de tesorería.

Artículo 29º.- Deuda del Tesoro.

1. Se autoriza al titular de la Consejería de Economía y Hacienda para que concierte operaciones de crédito por plazo igual o inferior a un año, de conformidad con lo establecido en los artículos 87 del Estatuto de Autonomía de Castilla y León, 193 de la Ley de la Hacienda y del Sector Público de la Comunidad de Castilla y León y 14 de la Ley Orgánica de Financiación de las Comunidades Autónomas, y en la normativa sobre estabilidad presupuestaria y sostenibilidad financiera.

El saldo vivo de todas las operaciones de endeudamiento a corto plazo formalizadas no podrá superar, a 31 de diciembre de 2017, el 10 por ciento del total de las operaciones corrientes consignadas en el estado de ingresos de los Presupuestos Generales de la Comunidad.

2. Los organismos autónomos necesitarán la autorización previa de la Dirección General del Tesoro y de Política Financiera para la formalización de sus operaciones de endeudamiento a corto plazo, siendo nulos de pleno derecho los acuerdos adoptados sin dicha autorización.

3. Al titular de la Consejería de Economía y Hacienda le corresponde la autorización del gasto correspondiente a las operaciones a las que se refiere el apartado 1 del presente artículo.

Artículo 30º.- Deuda de la Comunidad.

1. Se autoriza a la Junta de Castilla y León para que, a propuesta del titular de la Consejería de Economía y Hacienda, emita deuda pública o concierte otras operaciones de crédito a largo plazo en el ejercicio 2017 hasta un importe de 1.203.905.667 euros de conformidad con lo previsto en el artículo 87 del Estatuto de Autonomía de Castilla y León, 191 y 192 de la Ley de la Hacienda y del Sector Público de la Comunidad de Castilla y León y 14 de la Ley Orgánica de Financiación de las Comunidades Autónomas, y en la normativa sobre estabilidad presupuestaria y sostenibilidad financiera.

2. El límite fijado en el apartado anterior podrá ser excedido en virtud de:

- a) Las operaciones de crédito que se formalicen para financiar la amortización de la deuda viva de entes que integran el sector público autonómico, como consecuencia del proceso de reestructuración del mismo, o de la reordenación de su endeudamiento.
- b) Las operaciones de crédito que, a propuesta del titular de la Consejería de Economía y Hacienda y mediante Acuerdo de la Junta de Castilla y León, se formalicen mediante subrogación de la Administración General en la posición deudora de operaciones de crédito del resto de entes del sector público regional.
- c) Las normas y acuerdos sobre estabilidad presupuestaria y sostenibilidad financiera que se adopten en materia de endeudamiento, respetando, en todo caso, el objetivo de deuda fijado para la Comunidad en 2017.



3. Los organismos autónomos necesitarán la autorización previa de la Dirección General del Tesoro y de Política Financiera para la formalización de sus operaciones de endeudamiento a largo plazo, siendo nulos de pleno derecho los acuerdos adoptados sin dicha autorización.

4. Al titular de la Consejería de Economía y Hacienda le corresponde la autorización del gasto correspondiente a las operaciones a las que se refieren los apartados 1 y 2 del presente artículo.

Artículo 31º.- Endeudamiento de las restantes entidades del sector público autonómico.

1. Los entes públicos de derecho privado, las empresas públicas, las fundaciones públicas, las universidades públicas y cualquier otra entidad integrante del sector público autonómico no mencionada en los artículos anteriores, así como aquellas otras entidades de la Comunidad de Castilla y León incluidas dentro del sector de administraciones públicas, o en el subsector de sociedades no financieras públicas, según los criterios del Sistema Europeo de Cuentas, deberán obtener la autorización de la Dirección General del Tesoro y de Política Financiera con carácter previo a la formalización de sus operaciones de endeudamiento, tanto a largo como a corto plazo, así como de otras operaciones de carácter financiero consideradas como deuda a efectos del Protocolo de Déficit Excesivo, siendo nulos de pleno derecho los acuerdos adoptados sin dicha autorización.

2. Durante el ejercicio 2017, la Agencia de Innovación, Financiación e Internacionalización Empresarial de Castilla y León podrá concertar operaciones de crédito a largo para la constitución de activos financieros por un importe máximo de 50.000.000 euros.

No obstante, el límite establecido en el párrafo anterior podrá ampliarse de acuerdo con la normativa sobre estabilidad presupuestaria y sostenibilidad financiera.

TÍTULO VII

DE LAS EMPRESAS PÚBLICAS, DE LAS FUNDACIONES PÚBLICAS Y OTRAS ENTIDADES

Artículo 32º.- Las empresas públicas, fundaciones públicas y otros entes.

Las empresas públicas, las fundaciones públicas y los consorcios a los que se refiere el artículo 2.1.f. de la Ley 2/2006, de 3 de mayo, de la Hacienda y del Sector Público de la Comunidad de Castilla y León, remitirán a la Intervención General copias autorizadas de las cuentas anuales, así como el informe de auditoría y el de gestión, cuando proceda su emisión. Así mismo, toda la documentación citada será enviada a la consejería de adscripción, que a su vez remitirá copia a la Dirección General de Presupuestos y Estadística.

Artículo 33º.- Los consejos reguladores definitivos.

Los consejos reguladores definitivos de las denominaciones de origen e Indicaciones Geográficas Protegidas rendirán sus cuentas anuales a la Consejería de Agricultura y Ganadería y las someterán a auditoría externa.



TÍTULO VIII

DE LOS TRIBUTOS Y OTROS INGRESOS

Artículo 34º.- Actualización de tasas y establecimiento de determinados precios.

1. Los tipos de cuantía fija de las tasas no se verán incrementados respecto a las cantidades exigibles en el año 2016. Se consideran tipos de cuantía fija aquéllos que no se determinan por un porcentaje de la base o ésta no se valora en unidades monetarias.

2. Las tasas que, conforme a su normativa específica, sean gestionadas mediante liquidación administrativa se exigirán por un importe mínimo de tres euros. Como consecuencia, el órgano administrativo competente calculará la deuda tributaria y, en el caso en que la deuda sea inferior al importe anterior, girará una liquidación por importe de tres euros.

Las tasas que no sean gestionadas mediante liquidación administrativa se exigirán por el importe que resulte de la aplicación de su normativa reguladora, tanto en el caso en que se autoliquiden directamente por el sujeto pasivo como en el caso en que un funcionario público asista al contribuyente en la presentación de la autoliquidación.

3. Los precios de los servicios que presta la Administración de la Comunidad que no tengan regulado un procedimiento de fijación se aprobarán por la Junta de Castilla y León, a propuesta de la consejería respectiva y previo informe de la Dirección General de Tributos y Financiación Autonómica, en la cuantía necesaria en función de los costes y niveles de prestación de tales servicios.

Artículo 35º.- Tasas y precios públicos que serán objeto de revisión en el ejercicio 2017.

En cumplimiento de lo establecido en los artículos 7.5 y 17.3 de la Ley 12/2001, de 20 de diciembre, de Tasas y Precios Públicos de Castilla y León, durante el año 2017 serán objeto de revisión:

Las cuotas de la tasa por prestación de servicios veterinarios, reguladas en el artículo 81 de la Ley 12/2001, de 20 de diciembre.

Los precios públicos por las enseñanzas de régimen especial, regulados en el Decreto 11/2015, de 29 de enero, por el que se fijan los precios públicos para las enseñanzas de régimen especial en la Comunidad de Castilla y León para el curso académico 2015/2016.

TÍTULO IX

DE LAS CORTES DE CASTILLA Y LEÓN

Artículo 36º.- Información a las Cortes.

Además de la información prevista en los artículos 211 y 235 de la Ley de la Hacienda y del Sector Público de la Comunidad de Castilla y León, cada dos meses,



la Administración de la Comunidad enviará a la Comisión de Hacienda de las Cortes la siguiente información referida a sus consejerías y organismos autónomos:

- a) Subvenciones concedidas de forma directa por razones que dificulten su convocatoria pública.
- b) Relación de pactos laborales suscritos.
- c) Operaciones de crédito realizadas al amparo de las autorizaciones contenidas en la presente ley.
- d) Reconversión de operaciones de crédito ya existentes.
- e) Acuerdos suscritos con las centrales sindicales.
- f) Relación de los convenios de colaboración suscritos.

DISPOSICIONES ADICIONALES

Primera.- Gastos de secciones sindicales.

Se autoriza a la Consejería de la Presidencia a imputar, con cargo a sus créditos presupuestarios, los gastos derivados de la aplicación del Pacto sobre Derechos de Representación Sindical en el ámbito de la Administración de la Comunidad de Castilla y León.

Segunda.- Subvenciones de carácter social.

1. Durante el ejercicio 2017, los hechos subvencionables con cargo a los subprogramas 231B02, 231B03, 231B04, 231B05, 231B06, 231B07, 231B08, 232A01, 232A02, 241B03, 241B04, 241C01, 241C02, 312A01, 312A02, podrán tener por objeto todas aquellas actuaciones de los posibles beneficiarios que, con el carácter de subvencionables, hubieran tenido lugar durante el ejercicio anterior, con sujeción en todo caso a la normativa comunitaria aplicable.

2. Las operaciones subvencionables vinculadas a la realización de acciones cofinanciadas con fondos procedentes de la Unión Europea dirigidas a colectivos tales como personas en riesgo de exclusión social, mujeres, jóvenes en situación de riesgo o desamparo y personas con discapacidad, con cargo a los presupuestos de 2017, podrán comprender, como ejecución de la inversión o el gasto, el realizado en el ejercicio de la concesión de las ayudas, en el inmediato siguiente o durante el período de elegibilidad del proyecto, según la normativa europea aplicable.

3. En las subvenciones con cargo a los subprogramas 312A01, 231B02, 231B03, 231B04, 231B05, 231B06, 231B08, 232A01, 232A02, 241B03, podrá establecerse la posibilidad de que la ejecución de la inversión se realice en los ejercicios correspondientes a las anualidades comprometidas en el momento de la concesión y, en su caso, en los inmediatos siguientes.

4. Las ayudas concedidas con cargo al Capítulo IV del estado de gastos del presupuesto de la Gerencia de Servicios Sociales de Castilla y León destinadas a



ayuntamientos de municipios con población superior a 20.000 habitantes y diputaciones provinciales con el objeto de financiar los servicios sociales que éstas han de prestar, así como las destinadas a las universidades de Castilla y León con el objeto de poder desarrollar el Programa Interuniversitario de la Experiencia en Castilla y León, podrán suponer compromisos de gastos de carácter plurianual realizados al amparo de lo previsto en la legislación de la Comunidad de Castilla y León.

La justificación de los gastos que determine la concesión de tales subvenciones podrá realizarse, de modo indistinto, con los realizados tanto en el ejercicio correspondiente a la concesión como con aquéllos que se produzcan en el ejercicio de la anualidad siguiente.

Tercera.- Prestación de servicios sociales.

1. La Gerencia de Servicios Sociales, previa autorización de la Junta de Castilla y León, podrá formalizar los acuerdos oportunos con Cruz Roja Española, Cáritas y la Confederación Regional de Jubilados y Pensionistas de Castilla y León a través de sus agrupaciones o federaciones de carácter regional, con el objeto de establecer y regular el régimen de las aportaciones necesarias para el desarrollo de actividades de participación en los sistemas regionales de acción social, en los términos establecidos en la Ley 16/2010, de 20 de diciembre, cuando las citadas organizaciones sin ánimo de lucro, por sí mismas o a través de sus asociaciones, ejecuten los programas o las actividades previstos en los citados acuerdos, conforme a su finalidad y la prestación habitual de los servicios sociales.

2. La Junta de Castilla y León, en el marco de sus competencias, podrá aprobar programas y proyectos de cooperación directa en el ámbito de la cooperación internacional para el desarrollo, indicando la aplicación presupuestaria a la que se imputarán los gastos, así como su cuantía máxima. Cuando dichos programas y proyectos vinculen a distintos órganos de la Administración de la Comunidad, la Junta de Castilla y León deberá determinar el órgano competente para formalizar los contratos o convenios necesarios para su ejecución y para dictar, en su caso, las oportunas resoluciones. Las diferentes consejerías u organismos imputarán, con cargo a los créditos presupuestarios de sus programas de gasto aquéllos que, correspondiendo a su ámbito material de actuación, se incluyan dentro de tales programas y proyectos. En el supuesto de que los compromisos de gasto derivados de los mismos hayan de extenderse a más de un ejercicio presupuestario, la aprobación de aquéllos llevará implícita, en su caso, la autorización para la superación de porcentajes y del número de anualidades a los que se refiere la normativa vigente, previo informe de la Consejería de Economía y Hacienda.

3. Para el correcto ejercicio por los municipios con población superior a 20.000 habitantes y provincias de la Comunidad Autónoma de aquellas competencias que a las mismas atribuye la Ley 7/1985, de 2 de abril, Reguladora de las Bases del Régimen Local, como de obligatoria prestación en materia de servicios sociales, dichas entidades ordenarán los instrumentos oportunos para la financiación adecuada de tales servicios conforme a lo establecido en el Título X de la Ley 16/2010, de 20 de diciembre, de Servicios Sociales de Castilla y León, en relación con lo dispuesto en la disposición transitoria cuarta del mismo texto legal.



Cuarta.- Personal transferido.

1. Sin perjuicio de la aplicación de la normativa autonómica sobre función pública, el personal funcionario de carrera e interino transferido continuará percibiendo las retribuciones básicas que tuviera en su administración de origen. Con la suma del valor anual del complemento de destino, el específico y cualquier otro de carácter complementario que tenga reconocido y perciba mensual y habitualmente, se formará un complemento a regularizar, que percibirá hasta tanto sea catalogado el puesto de trabajo. Si como consecuencia de esta catalogación se produjera una reducción en el cómputo anual de las retribuciones complementarias, le será reconocido un complemento personal transitorio por la diferencia, a percibir en doce mensualidades, que será absorbido conforme se establece en esta ley.

2. Respecto del personal laboral transferido, la administración de la Comunidad de Castilla y León receptora se subrogará en los derechos y obligaciones laborales de la administración cedente, hasta que mediante los procedimientos y trámites oportunos se produzca su plena y efectiva integración y, en su caso, se homologuen sus condiciones laborales a las del resto del personal laboral de la administración receptora, en virtud y de conformidad con la normativa legal y/o convencional que resulte aplicable en función de la administración y organismo o entidad en que dicho personal transferido devenga integrado. En tanto se produce la homologación y catalogación de los puestos de trabajo, los trabajadores afectados percibirán dos únicos conceptos retributivos mensuales con el carácter de “a regularizar” en catorce y doce pagas, que englobarán, el primero las retribuciones anuales que deba percibir en catorce o más pagas, y el segundo las que deba percibir en doce, respectivamente.

Si como consecuencia de la homologación y catalogación de estos puestos de trabajo se produjera una reducción de retribuciones en el cómputo anual, será reconocido al trabajador un complemento personal transitorio por la diferencia, a percibir en doce mensualidades, que será absorbido conforme se establezca en la normativa que resulte aplicable, de acuerdo con lo expuesto en el apartado 1 de la presente disposición.

3. Las diferencias retributivas que pudieran producirse en el caso del personal transferido a la administración de la Comunidad de Castilla y León, como consecuencia del traspaso de competencias, serán asumidas por ésta, como máximo, en los tres ejercicios presupuestarios siguientes a aquél en que se produzca la efectividad de la transferencia.

4. La relación del personal transferido, recogida en los reales decretos correspondientes, será documento equivalente a la relación de puestos de trabajo a efectos de su provisión e inclusión en nómina hasta tanto se apruebe la relación de puestos definitiva.

5. El personal docente no universitario transferido a la Comunidad Autónoma, mientras no se integre plenamente como personal propio de la misma, mantendrá la misma estructura retributiva de su administración de origen e idénticas cuantías a las que viniera percibiendo, sin perjuicio de la variación retributiva de que pudiera ser objeto en virtud de pactos o acuerdos sociales, o de la que con carácter general, en su caso, sea de aplicación al resto del personal no laboral al servicio de la administración de la Comunidad. Las previsiones establecidas en la presente disposición serán de aplicación en tanto no se produzca su modificación o derogación expresa.



Quinta.- Universidades.

1. De conformidad con lo establecido en la Ley Orgánica 6/2001, de 21 de diciembre, de Universidades, la Consejería de Educación, previo informe de la Dirección General de Presupuestos y Estadística de la Consejería de Economía y Hacienda, autorizará los costes de personal docente y no docente de las universidades públicas. A tal efecto, éstas acompañarán al estado de gastos de sus presupuestos la plantilla del personal de todas las categorías de la universidad, especificando la totalidad de los costes de la misma.

Esta autorización deberá recabarse previamente a la aprobación del presupuesto de la universidad.

2. Cualquier incremento de los costes de personal sobre las cuantías autorizadas para cada año, o con incidencia en ejercicios futuros, requerirá la presentación previa, por la correspondiente universidad, de una memoria justificativa del citado incremento, en la que se contemplen las medidas previstas para financiarlo. El incremento deberá ser autorizado conforme a lo previsto en el apartado anterior.

3. Asimismo, con carácter previo a cualquier negociación y/o formalización de convenios colectivos que puedan celebrarse durante el año 2017 que afecten al personal laboral de las universidades públicas de Castilla y León, deberá contarse con la autorización de la Consejería de Educación, previo informe de la Dirección General de Presupuestos y Estadística de la Consejería de Economía y Hacienda.

Sexta.- Subvenciones de Educación.

En las subvenciones concedidas con cargo a los subprogramas 322A01, 322A02, 322A03, 322A05, 322B01 se admitirán como justificación de los pagos realizados los gastos de las acciones subvencionadas realizados dentro del período correspondiente al curso escolar durante el que se desarrolla la acción, independientemente del año natural en que se produzcan.

Séptima.- Planes y programas de actuación.

Corresponde a la Dirección General de Presupuestos y Estadística emitir el informe al que se refiere el apartado dos del artículo 76 de la Ley de la Hacienda y del Sector Público de la Comunidad de Castilla y León siempre que los proyectos de disposiciones generales, los anteproyectos de ley, los planes o los programas afecten a los gastos públicos y tengan incidencia sobre el cumplimiento del principio de estabilidad presupuestaria.

Octava.- Información contable de las entidades sin presupuesto de ingresos diferenciado.

La información contable y la rendición de cuentas de las entidades sin presupuesto de ingresos diferenciado podrán incluirse dentro de la relativa a la Administración General.

Novena.- De la gestión de determinados créditos.

Los créditos de la sección 21 "Deuda Pública" serán gestionados por la Consejería de Economía y Hacienda, y los de la sección 31 "Política Agraria Común", por la Consejería de Agricultura y Ganadería.



Décima.- Suspensión de acuerdos.

Se mantiene la suspensión del cumplimiento y la aplicación de las previsiones que afecten a las retribuciones de los empleados públicos contenidas en los acuerdos suscritos entre la Administración de la Comunidad de Castilla y León y los sindicatos con el fin de dar cumplimiento a lo dispuesto en el Real Decreto Ley 8/2010, de 20 de mayo, por el que se adoptan medidas extraordinarias para la reducción del déficit público.

Undécima.- Acreditación del cumplimiento de las obligaciones tributarias y con la Seguridad Social en la cesión de derecho de cobro de subvenciones.

Durante el ejercicio 2017, cuando las subvenciones sean objeto de cesión de derecho de cobro de acuerdo con la normativa vigente, la acreditación del cumplimiento de obligaciones tributarias y con la Seguridad Social exigida para el pago de las subvenciones previsto en el artículo 35.2 de la Ley 5/2008, de 25 de septiembre, de Subvenciones de la Comunidad de Castilla y León, se efectuará en el momento previo a la toma de razón de dicha cesión.

Duodécima.- Nombramiento de personal docente funcionario interino con horarios de trabajo inferiores a los establecidos con carácter general.

Con objeto de facilitar una adecuada utilización y organización de los recursos educativos en materia de personal, la Consejería de Educación, dentro del límite de los créditos de que disponga para atender a sus gastos de personal, podrá efectuar el nombramiento de personal docente funcionario interino con horarios de trabajo inferiores a los establecidos con carácter general, que percibirá las retribuciones básicas y complementarias de forma proporcional a la jornada trabajada.

Decimotercera.- Módulo económico de otros gastos para financiación de centros docentes privados sostenidos con fondos públicos.

A tenor de lo dispuesto en los apartados segundo y tercero del artículo 117 de la Ley Orgánica 2/2006, de 3 de mayo, de Educación los importes de los módulos económicos de "otros gastos" y "personal complementario" por unidad escolar, a efectos de distribución de la cuantía global de los fondos públicos destinados al sostenimiento de los centros concertados para el año 2017 serán los que se detallan seguidamente:

EDUCACIÓN PRIMARIA (unidades estructurales)	
Otros gastos	6.136,60
EDUCACIÓN ESPECIAL	
I. Educación Básica/Primaria. Plurideficientes	
Otros gastos	10.431,11
Personal Complementario (logopedas, fisioterapeutas, ayudantes técnicos educativos, psicólogo-pedagogo, trabajador social y enfermero)	24.528,53
II. Programas de formación para la transición a la vida adulta. Plurideficientes	
Otros gastos	13.137,16



Personal Complementario (logopedas, fisioterapeutas, ayudantes técnicos educativos, psicólogo-pedagogo, trabajador social y enfermero)	37.136,22
EDUCACIÓN SECUNDARIA OBLIGATORIA (unidades estructurales)	
I. Primer y segundo curso	
Otros gastos	7.973,56
II. Tercer y cuarto curso	
Otros gastos	8.779,31

Los módulos para el resto de cursos o enseñanzas y para las unidades de apoyo de educación primaria y secundaria obligatoria, se regirán por lo establecido al efecto en la ley por la que se aprueban los presupuestos generales del Estado para 2017.

DISPOSICIONES TRANSITORIAS

Primera.- Compensación de poder adquisitivo.

En el caso de que la Administración del Estado fije alguna forma de compensación de pérdida de poder adquisitivo para el personal no laboral a su servicio, la Junta de Castilla y León compensará dicha pérdida en sus mismos términos y cuantías. A tal fin, se podrán minorar aquellas partidas presupuestarias cuya disminución ocasione menor perjuicio para los servicios públicos.

En el supuesto del apartado anterior se abrirían las oportunas negociaciones con el personal laboral que no tenga un contrato de alta dirección de la Administración General y los organismos autónomos de la Comunidad de Castilla y León, con vistas a la posible aplicación de dicha compensación del poder adquisitivo a este personal.

Segunda.- Nombramiento de personal funcionario interino y contratación de personal laboral con carácter temporal, con cargo a los créditos de gastos de personal.

Uno. 1. Durante el año 2017, en el ámbito de la Administración General de la Comunidad y sus organismos autónomos, no se procederá a la contratación de personal laboral con carácter temporal, ni al nombramiento de personal bajo relación de carácter funcional interino salvo en casos excepcionales y para cubrir necesidades urgentes e inaplazables, con autorización conjunta previa de los titulares de las Consejerías de la Presidencia y de Economía y Hacienda, vistos los informes de los centros directivos competentes en materia de función pública y presupuestos.

2. Únicamente se excluyen de dicha autorización los contratos de interinidad de personal laboral que se celebren para sustituir a trabajadores con derecho a reserva de puesto de trabajo, los contratos de relevo concertados en los casos de jubilación parcial del artículo 12.6 del Texto Refundido de la Ley del Estatuto de los Trabajadores, los contratos de trabajo celebrados en sustitución por jubilación anticipada, y los contratos eventuales por "circunstancias de la producción" motivados por el disfrute del período vacacional del personal con vínculo laboral, así como los que vengan determinados por la realización de campañas especiales con dotación presupuestaria habilitada al efecto.



3. La mencionada autorización podrá efectuarse de forma global en el caso de los procedimientos de nombramiento de personal interino para el desempeño de los puestos de trabajo de carácter sanitario.

4. Del mismo modo, podrá autorizarse globalmente la contratación de personal laboral de carácter temporal para aquellas categorías profesionales y centros de trabajo que se estimen oportunos, cuando concurra una actividad prestadora de servicios públicos directos, se trate de actividades estacionales, o así lo aconseje el reducido número de plantilla existente en los centros de trabajo para alguna categoría profesional concreta.

Asimismo, la mencionada autorización podrá efectuarse de forma global en el caso de los procedimientos de nombramiento de personal funcionario interino para el desempeño de los puestos de trabajo de profesor existentes en las secciones de formación agraria de los servicios territoriales de Agricultura y Ganadería, siempre que impartan clases en las escuelas y centros de capacitación agraria y forestal dependientes de la Consejería de Agricultura y Ganadería.

5. Igualmente, podrá autorizarse globalmente la provisión temporal de los puestos adscritos a centros, servicios e instituciones sanitarias dependientes de la Gerencia Regional de Salud.

6. Durante 2017 la determinación del número máximo tanto de contrataciones de profesorado de carácter laboral en centros docentes públicos no universitarios, como del total de posibles designaciones de asesores técnicos docentes, requerirá autorización conjunta previa de los titulares de las Consejerías de la Presidencia y de Economía y Hacienda, vistos los informes de los centros directivos competentes en materia de función pública y presupuestos.

Dos. 1. Durante 2017 no se procederá a la contratación de personal laboral con carácter temporal en los entes públicos de derecho privado, las entidades públicas empresariales, fundaciones y consorcios del sector público autonómico, salvo en casos excepcionales y para cubrir necesidades urgentes e inaplazables, que requerirá la previa autorización del titular de la Consejería de Economía y Hacienda, visto el informe del centro directivo competente en materia de presupuestos. No será necesario el requisito de la previa autorización del titular de la Consejería de Economía y Hacienda en aquellos entes que dependan, o estén vinculados con carácter general, a las Cortes de Castilla y León, ni a las universidades públicas de la Comunidad de Castilla y León.

2. En el ámbito de estas entidades se excluyen de dicha autorización los contratos que se celebren en los mismos supuestos que los establecidos en el punto Uno. 2. de este artículo, salvo en el supuesto de la realización de campañas especiales en que si se requerirá dicha autorización.

Tres. 1. En cualquier caso o ámbito, y salvo las excepciones contempladas en la normativa básica estatal, la duración del contrato o nombramiento no podrá ser superior a tres años, sin que puedan encadenarse sucesivos contratos o nombramientos con la misma persona por un período superior a tres años, circunstancia ésta que habrá de quedar debidamente reflejada en el contrato o nombramiento.

2. Serán nulos de pleno derecho los actos dictados en contravención de lo dispuesto en este artículo, bien en contra de una autorización desfavorable, o bien, sin perjuicio de su posible convalidación, con omisión del trámite de solicitud de autorización o sin autorización.



Tercera.- Pagos aplazados del complemento de atención continuada.

Durante 2017 no se procederá al pago de las cantidades pospuestas en el artículo 6 del Decreto 49/2009, de 30 de julio, por el que se determinan las cuantías del complemento de atención continuada por la realización de guardias en el Servicio de Salud de Castilla y León, correspondientes a 2009.

Cuarta.- Conciertos educativos.

Durante 2017 las retribuciones del profesorado de los centros privados concertados, abonadas en régimen de pago delegado regulado en el artículo 117 de la Ley Orgánica 2/2006, de 3 de mayo, de Educación, se establecerán en función de las retribuciones del profesorado de la enseñanza pública, de tal forma que se mantenga la situación retributiva establecida por el Acuerdo de 6 de noviembre de 2002, sobre analogía retributiva del profesorado de la enseñanza concertada con el profesorado de la enseñanza pública y su posterior desarrollo mediante el Acuerdo de 30 de junio de 2006.

Quinta.- Actuaciones en relación con el presupuesto prorrogado.

Uno. Imputación de las operaciones de gasto del presupuesto prorrogado a los Presupuestos Generales de la Comunidad para 2017.

1. Las operaciones de gasto realizadas con cargo al presupuesto prorrogado se imputarán a los créditos autorizados por la presente ley. Cuando en los Presupuestos Generales de la Comunidad para 2017 no hubiese el mismo crédito que en el presupuesto prorrogado o, habiéndolo, su dotación resulte insuficiente para imputar las correspondientes operaciones de gasto a los créditos de la sección presupuestaria u organismo de la administración institucional, se seguirá el procedimiento que se indica en los apartados siguientes de esta disposición.

Dicho procedimiento será también aplicable a aquellos compromisos de gasto y otras operaciones imputadas al Presupuesto de 2016 que de acuerdo con la normativa vigente se deberían haber registrado en el presupuesto prorrogado y no se hubiera efectuado dicha imputación.

2. El Servicio de Contabilidad de la Intervención General de la Administración de la Comunidad obtendrá una relación de aquellas operaciones que no se hubiesen podido imputar a los créditos presupuestarios del Presupuesto de 2017 con la especificación de los distintos expedientes afectados, que remitirá al respectivo servicio gestor con la indicación de que en el plazo de treinta días deberá comunicar al Servicio de Contabilidad de la Intervención General las actuaciones a realizar con respecto a las operaciones pendientes de registro contable incluidas en la relación.
3. Si las citadas actuaciones suponen la tramitación de expedientes de modificaciones presupuestarias, y los mismos no se han aprobado antes de la finalización del plazo de treinta días citado anteriormente, el servicio gestor deberá comunicar al Servicio de Contabilidad de la Intervención General las retenciones de crédito que deberán ser registradas en otros créditos



de su Presupuesto por un importe igual al de las operaciones pendientes de registro. El servicio gestor aplicará dichas retenciones de crédito a los créditos cuya minoración ocasione menos trastornos para el servicio público. Una vez aprobadas las modificaciones presupuestarias e imputadas las operaciones pendientes de registro, se efectuará la anulación de las anteriores retenciones de crédito.

4. Si cumplido el citado plazo de los treinta días, el servicio gestor no hubiere comunicado al Servicio de Contabilidad las actuaciones a realizar con respecto a las operaciones pendientes de registro contable, el Servicio de Contabilidad de la Intervención General procederá a registrar de oficio las retenciones de crédito por un importe igual al de dichas operaciones. Las retenciones de crédito se aplicarán a los créditos que el Servicio de Contabilidad determine, preferentemente dentro del mismo capítulo y programa del presupuesto al que correspondan las mismas. El Servicio de Contabilidad comunicará al servicio gestor correspondiente las retenciones de crédito realizadas de oficio.
5. Hasta el momento en que se determinen las actuaciones definitivas relativas a las operaciones pendientes de registro, el servicio gestor podrá solicitar al Servicio de Contabilidad de la Intervención General la anulación de las retenciones de crédito indicadas en los apartados anteriores, siempre que simultáneamente se registren por el Servicio de Contabilidad nuevas retenciones de crédito, de acuerdo con la comunicación recibida del servicio gestor, por un importe igual al de las retenciones de crédito a anular, a fin de que queden retenidos los créditos en aquellas dotaciones cuya minoración ocasione menos trastornos para el servicio público.
6. El registro en el Sistema de Información Contable de Castilla y León de las retenciones de crédito y de sus anulaciones a que se refieren los apartados 4 y 5 anteriores se efectuarán por el Servicio de Contabilidad de la Intervención General de la Administración de la Comunidad, a efectos de poder efectuar el control efectivo de la imputación definitiva de todas las operaciones pendientes de registro.
7. A las transferencias de crédito necesarias para garantizar el adecuado registro contable de las operaciones incluidas en la relación elaborada por el Servicio de Contabilidad de la Intervención General, no les será de aplicación las limitaciones establecidas en el artículo 123.2 de la Ley 2/2006 de 3 de mayo, de la Hacienda y del Sector Público de la Comunidad de Castilla y León, correspondiendo a la Junta de Castilla y León su autorización cuando se produzcan los supuestos previstos en dicho apartado.

Dos. Modificaciones presupuestarias.

Las modificaciones presupuestarias que determine la Consejería de Economía y Hacienda realizadas hasta la entrada en vigor de la presente Ley, tendrán efectividad en los Presupuestos Generales de la Comunidad para el año 2017. Las modificaciones se aplicarán según la estructura presupuestaria incorporada a los estados de ingresos y gastos de esta Ley.



Sexta.- Referencias en esta Ley a la Agencia de Innovación, Financiación e Internacionalización Empresarial de Castilla y León.

Las referencias hechas en la presente Ley a la Agencia de Innovación, Financiación e Internacionalización Empresarial de Castilla y León, se entenderán realizadas, una vez aprobado el cambio de denominación, al Instituto para la Competitividad Empresarial de Castilla y León. No obstante, durante el año 2017 el servicio presupuestario 0222 mantendrá el nombre de Agencia de Innovación, Financiación e Internacionalización Empresarial de Castilla y León.

DISPOSICIONES FINALES

Primera.- Normas supletorias.

En todas aquellas materias no reguladas en la presente ley, y en tanto no existan normas propias, será de aplicación supletoria la normativa estatal, y en aquello que pudiera ser aplicable, la Ley de Presupuestos Generales del Estado en vigor y la Ley 47/2003, de 26 de noviembre, General Presupuestaria.

Segunda.- Desarrollo de la ley.

Se autoriza a la Junta de Castilla y León para que, a propuesta del titular de la Consejería de Economía y Hacienda, dicte las disposiciones necesarias para el desarrollo y ejecución de cuanto se establece en esta ley.

Tercera.- Vigencia de la ley.

La presente ley entrará en vigor al día siguiente de su publicación en el Boletín Oficial de Castilla y León.

En la sede de las Cortes de Castilla y León, a 23 de junio de 2017.

EL SECRETARIO DE LAS CORTES DE CASTILLA Y LEÓN,
Fdo.: Óscar Reguera Acevedo

LA PRESIDENTA DE LAS CORTES DE CASTILLA Y LEÓN,
Fdo.: Silvia Clemente Muncio



**PRESUPUESTOS GENERALES DE LA COMUNIDAD
AUTÓNOMA DE CASTILLA Y LEÓN PARA EL AÑO 2017**



1

ESTADOS CONSOLIDADOS DE LOS PRESUPUESTOS



1.1
ESTADO DE INGRESOS



<i>Estado de Ingresos</i>						<i>Euros</i>
COD.	DESCRIPCION	Capítulo	Artículo	Concepto	Subconcepto	Partida
1	IMPUESTOS DIRECTOS	2.103.890.370				
10	SOBRE LA RENTA		1.844.890.370			
100	IMPUESTO SOBRE LA RENTA DE LAS PERSONAS FÍSICAS			1.844.890.370		
1000	IMPUESTO SOBRE LA RENTA DE LAS PERSONAS FÍSICAS				1.844.890.370	
10000	IMPUESTO SOBRE LA RENTA DE LAS PERSONAS FÍSICAS					1.844.890.370
11	SOBRE EL CAPITAL		259.000.000			
110	IMPUESTO SOBRE SUCESIONES Y DONACIONES			196.000.000		
1100	IMPUESTO SOBRE SUCESIONES Y DONACIONES				196.000.000	
11000	IMPUESTOS SOBRE SUCESIONES Y DONACIONES					196.000.000
111	IMPUESTO SOBRE EL PATRIMONIO			38.000.000		
1110	IMPUESTO SOBRE EL PATRIMONIO				38.000.000	
11100	IMPUESTO SOBRE EL PATRIMONIO					38.000.000
112	IMPUESTO SOBRE DEPÓSITOS EN ENTIDADES DE CRÉDITO			25.000.000		
1120	IMPUESTO SOBRE DEPÓSITOS EN ENTIDADES DE CRÉDITO				25.000.000	
11200	IMPUESTO SOBRE DEPÓSITOS EN ENTIDADES DE CRÉDITO					25.000.000
2	IMPUESTOS INDIRECTOS	3.262.310.140				
20	SOBRE TRANSMIS.PATRIMONIALES Y ACTOS JURIDICOS D.		305.000.000			
200	SOBRE TRANSMISIONES PATRIMONIALES ONEROSAS			195.000.000		
2001	GESTIÓN DIRECTA				194.965.875	
20010	GESTIÓN DIRECTA					194.965.875
2002	EFFECTOS TIMBRADOS				34.125	
20020	EFFECTOS TIMBRADOS					34.125
201	SOBRE ACTOS JURÍDICOS DOCUMENTADOS			110.000.000		
2011	GESTIÓN DIRECTA				109.180.000	
20110	GESTIÓN DIRECTA					109.180.000
2012	EFFECTOS TIMBRADOS				820.000	
20120	EFFECTOS TIMBRADOS					820.000
21	SOBRE EL VALOR AÑADIDO		1.956.872.820			



<i>Estado de Ingresos</i>						<i>Euros</i>
COD.	DESCRIPCION	Capítulo	Artículo	Concepto	Subconcepto	Partida
210	IMPUESTO SOBRE EL VALOR AÑADIDO			1.956.872.820		
2100	IMPUESTO SOBRE EL VALOR AÑADIDO				1.956.872.820	
21000	IMPUESTO SOBRE EL VALOR AÑADIDO					1.956.872.820
22	SOBRE CONSUMOS ESPECÍFICOS		925.437.320			
220	IMPUESTOS ESPECIALES			925.437.320		
2200	SOBRE EL ALCOHOL Y BEBIDAS DERIVADAS				30.513.830	
22000	SOBRE EL ALCOHOL Y BEBIDAS DERIVADAS					30.513.830
2201	SOBRE LA CERVEZA				11.028.530	
22010	SOBRE LA CERVEZA					11.028.530
2203	SOBRE LABORES DEL TABACO				227.948.560	
22030	SOBRE LABORES DEL TABACO					227.948.560
2204	SOBRE HIDROCARBUROS				561.606.300	
22040	SOBRE HIDROCARBUROS					561.606.300
2205	SOBRE DETERMINADOS MEDIOS DE TRANSPORTE				12.319.000	
22050	SOBRE DETERMINADOS MEDIOS DE TRANSPORTE					12.319.000
2206	SOBRE PRODUCTOS INTERMEDIOS				849.990	
22060	SOBRE PRODUCTOS INTERMEDIOS					849.990
2207	SOBRE LA ELECTRICIDAD				81.171.110	
22070	SOBRE LA ELECTRICIDAD					81.171.110
23	IMPUESTOS PROPIOS DE LA COMUNIDAD		75.000.000			
231	SOBRE AFECCIÓN MEDIOAMBIENTAL DETERMINADAS INSTAL.			64.000.000		
2310	SOBRE AFECCIÓN MEDIOAMBIENTAL DETERMINADAS INSTAL.				64.000.000	
23100	SOBRE AFECCIÓN MEDIOAMBIENTAL DETERMINADAS INSTAL.					64.000.000
232	SOBRE LA ELIMINACIÓN DE RESIDUOS EN VERTEDEROS			11.000.000		
2320	SOBRE LA ELIMINACIÓN DE RESIDUOS EN VERTEDEROS				11.000.000	
23200	SOBRE LA ELIMINACIÓN DE RESIDUOS EN VERTEDEROS					11.000.000
3	TASAS, PRECIOS PUBLICOS Y OTROS INGRESOS	299.020.107				
30	TASAS		103.257.142			



<i>Estado de Ingresos</i>						<i>Euros</i>
COD.	DESCRIPCION	Capítulo	Artículo	Concepto	Subconcepto	Partida
300	TASA FISCAL			70.000.000		
3001	TASA FISCAL SOBRE EL JUEGO				70.000.000	
30010	TASA FISCAL SOBRE EL JUEGO					70.000.000
301	TASA DEL BOLETÍN OFICIAL DE CASTILLA Y LEÓN			550.000		
3013	INSERCIÓN DE ANUNCIOS				550.000	
30130	INSERCIÓN DE ANUNCIOS					550.000
302	TASAS ADMINISTR. EN MATERIA DE CONSTRUCC.Y VIVIENDA			3.650.100		
3021	DIRECCIÓN E INSPECCIÓN DE OBRAS				3.600.000	
30210	DIRECCIÓN E INSPECCIÓN DE OBRAS					3.600.000
3022	ACREDIT.LABORAT.ENSAYOS CONTROL CALIDAD EDIFICAC.				100	
30220	ACREDIT.LABORAT.ENSAYOS CONTROL CALIDAD EDIFICAC.					100
3023	VIVIENDA				50.000	
30230	VIVIENDA					50.000
303	TASAS ADMIN.EN MATERIA DE TRANSPORTES Y TELECOMUN.			1.625.000		
3031	TRANSPORTES POR CARRETERA				1.600.000	
30310	TRANSPORTES POR CARRETERA					1.600.000
3032	SERVICIOS DE COMUNICACIÓN AUDIOVISUAL				25.000	
30320	SERVICIOS DE COMUNICACIÓN AUDIOVISUAL					25.000
304	TASAS ADMIN. EN MATERIA DE AGRICULTURA Y GANADERÍA			2.237.100		
3041	ACTIVIDADES AGRÍCOLAS				1.050.000	
30410	ACTIVIDADES AGRÍCOLAS					1.050.000
3042	SERVICIOS VETERINARIOS				980.000	
30420	SERVICIOS VETERINARIOS					980.000
3043	INDUSTRIAS AGROALIMENTARIAS				17.100	
30430	INDUSTRIAS AGROALIMENTARIAS					17.100
3044	LABORATORIOS AGRARIOS Y FORESTALES				80.000	
30440	LABORATORIOS AGRARIOS Y FORESTALES					80.000
3045	APROVECHAMIENTO DE PASTOS,HIERBAS Y RASTROJERAS				110.000	



<i>Estado de Ingresos</i>						<i>Euros</i>
COD.	DESCRIPCION	Capítulo	Artículo	Concepto	Subconcepto	Partida
30450	APROVECHAMIENTO DE PASTOS,HIERBAS Y RASTROJERAS					110.000
305	TASAS ADMINISTR. EN MATERIA MEDIOAMBIENTAL			10.739.000		
3051	MATERIA MEDIOAMBIENTAL				32.000	
30510	MATERIA MEDIOAMBIENTAL					32.000
3052	PROTECCIÓN AMBIENTAL				280.000	
30520	PROTECCIÓN AMBIENTAL					280.000
3053	ESPECIES PROTEGIDAS				15.000	
30530	ESPECIES PROTEGIDAS					15.000
3054	SERV.FORESTALES,VÍAS PECUARIAS Y PROTEC.CIUDADANA				310.000	
30540	SERVICIOS FORESTALES Y VÍAS PECUARIAS					300.000
30541	PROTECCION CIUDADANA					10.000
3056	CAZA				8.000.000	
30560	CAZA					8.000.000
3057	PESCA				2.100.000	
30570	PESCA					2.100.000
3058	SOLICITUD CONCESIÓN ETIQUETA ECOLÓGICA				2.000	
30580	SOLICITUD CONCESIÓN ETIQUETA ECOLÓGICA					2.000
306	TASAS ADMINISTRATIVAS EN MATERIA DE SANIDAD			3.619.912		
3061	SERVICIOS SANITARIOS				1.000.000	
30610	SERVICIOS SANITARIOS					1.000.000
3062	CERTIF.RECONOC.TITULACIONES PROFESIONES SANITARIAS				100	
30620	CERTIF.RECONOC.TITULACIONES PROFESIONES SANITARIAS					100
3063	INSPEC.Y CONTROLES SANIT.ANIMALES Y SUS PRODUCTOS				2.514.812	
30630	INSPEC.Y CONTROLES SANIT.ANIMALES Y SUS PRODUCTOS					2.514.812
3064	EXAMEN TRIQUINOSC.ANIMALES NO SACRIF.EN MATADEROS				25.000	
30640	EXAMEN TRIQUINOSC.ANIMALES NO SACRIF.EN MATADEROS					25.000
3065	SERVICIOS FARMACÉUTICOS				80.000	
30650	SERVICIOS FARMACÉUTICOS					80.000



Estado de Ingresos						Euros
COD.	DESCRIPCION	Capítulo	Artículo	Concepto	Subconcepto	Partida
307	TASAS ADM.MATERIA EDUCAC.,CULTURA,JUVENTUD Y OTROS			2.611.990		
3071	ARCHIVOS Y BIBLIOTECAS				230.000	
30710	CULTURA					60.000
30711	SANIDAD					170.000
3072	TITULOS, CERTIF.E INFORMES ACADEM. Y PROFESIONALES				2.275.990	
30720	EDUCACIÓN					1.705.990
30721	EMPLEO					570.000
3073	EXPEDICIÓN DE TÍTULOS EN MATERIA DE JUVENTUD				100.000	
30730	EXPEDICIÓN DE TÍTULOS EN MATERIA DE JUVENTUD					100.000
3074	ACTIVIDADES ADMINISTRATIVAS EN MATERIA DE MUSEOS				1.000	
30740	ACTIVIDADES ADMINISTRATIVAS EN MATERIA DE MUSEOS					1.000
3075	PATRIMONIO HISTÓRICO				5.000	
30750	PATRIMONIO HISTÓRICO					5.000
308	TASAS ADMIN.EN MATERIA DE INDUSTRIA, ENERG.Y MINAS			6.934.915		
3081	INDUSTRIA Y ENERGÍA				5.000.000	
30810	INDUSTRIA Y ENERGÍA					5.000.000
3082	MINAS				1.224.915	
30820	MINAS					1.224.915
3083	METROLOGÍA				10.000	
30830	METROLOGIA					10.000
3084	CERTIF.EFIC.ENERGÉT.EDIFICIOS DE CASTILLA Y LEÓN				700.000	
30840	CERTIF.EFIC.ENERGÉT.EDIFICIOS DE CASTILLA Y LEÓN					700.000
309	OTRAS TASAS ADMINISTRATIVAS			1.289.125		
3091	PRUEBAS SELECTIVAS E INF. COMPATIB. PERSONAL ADMÓN				864.125	
30910	PRUEBAS SELECTIVAS E INF. COMPATIB. PERSONAL ADMÓN					864.125
3092	ASOCIACIONES, FUNDACIONES Y COLEGIOS PROFESIONALES				50.000	
30920	ASOCIACIONES, FUNDACIONES Y COLEGIOS PROFESIONALES					50.000
3093	ESPECTÁCULOS Y ACTIVIDADES RECREATIVAS				75.000	



Estado de Ingresos						Euros
COD.	DESCRIPCION	Capítulo	Artículo	Concepto	Subconcepto	Partida
30930	ESPECTÁCULOS Y ACTIVIDADES RECREATIVAS					75.000
3094	JUEGO				150.000	
30940	JUEGO					150.000
3096	COMERCIO				150.000	
30960	COMERCIO					150.000
31	PRECIOS PÚBLICOS		106.233.925			
311	VISITAS A MUSEOS			45.000		
3110	VISITAS A MUSEOS				45.000	
31100	VISITAS A MUSEOS					45.000
312	CENTROS DE CONTROL DE CALIDAD			170.000		
3120	CENTROS DE CONTROL DE CALIDAD				170.000	
31200	CENTROS DE CONTROL DE CALIDAD					170.000
313	CENTROS DE ENSEÑANZA DE RÉGIMEN ESPECIAL			7.539.825		
3130	CENTROS DE ENSEÑANZA DE RÉGIMEN ESPECIAL				7.539.825	
31300	CENTROS DE ENSEÑANZA DE RÉGIMEN ESPECIAL					7.539.825
314	PROPIEDAD INDUSTRIAL			1.000		
3140	PROPIEDAD INDUSTRIAL				1.000	
31400	PROPIEDAD INDUSTRIAL					1.000
315	LABORATORIO REGIONAL DE COMBUSTIBLES			75.000		
3150	LABORATORIO REGIONAL DE COMBUSTIBLES				75.000	
31500	LABORATORIO REGIONAL DE COMBUSTIBLES					75.000
316	PRODUCTOS CARTOGRÁFICOS			1.600		
3160	PRODUCTOS CARTOGRÁFICOS				1.600	
31600	PRODUCTOS CARTOGRÁFICOS					1.600
317	SERVICIOS SANITARIOS Y ASISTENCIALES			91.000.000		
3171	SERVICIOS SANITARIOS				20.000.000	
31710	SERVICIOS SANITARIOS					20.000.000
3172	SERVICIOS ASISTENCIALES				71.000.000	



Estado de Ingresos						Euros
COD.	DESCRIPCION	Capítulo	Artículo	Concepto	Subconcepto	Partida
31720	SERVICIOS ASISTENCIALES					71.000.000
319	OTROS			51.500		
3190	OTROS				51.500	
31900	OTROS					51.500
31B	CENTROS INFANTILES			2.350.000		
31B0	CENTROS INFANTILES				2.350.000	
31B00	CENTROS INFANTILES					2.350.000
31C	INSTALACIONES JUVENILES			5.000.000		
31C0	INSTALACIONES JUVENILES				5.000.000	
31C00	INSTALACIONES JUVENILES					5.000.000
32	OTROS INGRESOS PROCEDENTES DE PRESTACIÓN SERVICIOS		27.287.507			
320	CULTURA Y TURISMO			183.090		
3201	DE SERVICIOS DEPORTIVOS				119.340	
32010	DE SERVICIOS DEPORTIVOS					119.340
3202	DE TIEMPO LIBRE				63.750	
32020	DE TIEMPO LIBRE					63.750
323	AGRICULTURA Y GANADERÍA			400.000		
3231	DE CAPACITACIÓN AGRARIA				400.000	
32310	DE CAPACITACIÓN AGRARIA					400.000
325	SANIDAD			19.578.908		
3251	DE ASISTENCIA SANITARIA				19.278.908	
32510	DE ASISTENCIA SANITARIA					19.278.908
3253	FORMACIÓN SANITARIA				300.000	
32530	FORMACIÓN SANITARIA					300.000
326	MEDIO AMBIENTE			86.593		
3261	VÍAS PECUARIAS-OCUPACIONES				86.593	
32610	VÍAS PECUARIAS-OCUPACIONES					86.593
327	EDUCACIÓN			1.119.962		



<i>Estado de Ingresos</i>						<i>Euros</i>
COD.	DESCRIPCION	Capítulo	Artículo	Concepto	Subconcepto	Partida
3271	PROGRAMA TARDES EN EL COLE				16.930	
32710	PROGRAMA TARDES EN EL COLE					16.930
3272	PROGRAMA MADRUGADORES				1.000.000	
32720	PROGRAMA MADRUGADORES					1.000.000
3273	EVALUACIONES DOCENTES Y DE INVESTIGACIÓN				73.032	
32730	EVALUACIONES DOCENTES Y DE INVESTIGACIÓN					73.032
3276	AULA MENTOR				30.000	
32760	AULA MENTOR					30.000
328	ECONOMÍA Y EMPLEO			184.100		
3281	DE SERVICIOS ENERGÉTICOS				184.000	
32810	DE SERVICIOS ENERGÉTICOS					184.000
3282	OFICINA ESPAÑOLA DE PATENTES Y MARCAS				100	
32820	OFICINA ESPAÑOLA DE PATENTES Y MARCAS					100
329	FAMILIA E IGUALDAD DE OPORTUNIDADES			870.934		
3291	DE SERVICIOS JUVENILES				170.934	
32910	DE SERVICIOS JUVENILES					170.934
3299	DE OTRAS PRESTACIONES DE SERVICIOS				700.000	
32990	DE OTRAS PRESTACIONES DE SERVICIOS					700.000
32A	OTROS INGRESOS PROCED. DE PRESTACIÓN DE SERVICIOS			4.863.920		
32A0	OTROS INGRESOS PROCED. DE PRESTACIÓN DE SERVICIOS				4.863.920	
32A00	OTROS INGRESOS PROCED. DE PRESTACIÓN DE SERVICIOS					4.863.920
33	VENTA DE BIENES		1.360.000			
330	VENTA DE PUBLICACIONES			74.000		
3302	OTRAS PUBLICACIONES				74.000	
33020	OTRAS PUBLICACIONES					74.000
332	VENTA FOTOCOPIAS Y OTROS PRODUCTOS REPROGRAFÍA			1.000		
3320	VENTA FOTOCOPIAS Y OTROS PRODUCTOS REPROGRAFÍA				1.000	
33200	VENTA FOTOCOPIAS Y OTROS PRODUCTOS REPROGRAFÍA					1.000



Estado de Ingresos						Euros
COD.	DESCRIPCION	Capítulo	Artículo	Concepto	Subconcepto	Partida
334	VENTA DE PRODUCTOS AGROPECUARIOS			1.050.000		
3340	VENTA DE PRODUCTOS AGROPECUARIOS				1.050.000	
33400	VENTA DE PRODUCTOS AGROPECUARIOS					1.050.000
335	VENTA DE MATERIAL DE DESECHO			105.000		
3350	VENTA DE MATERIAL DE DESECHO				105.000	
33500	VENTA DE MATERIAL DE DESECHO					105.000
339	VENTA DE OTROS BIENES			130.000		
3390	VENTA DE OTROS BIENES				130.000	
33900	VENTA DE OTROS BIENES					130.000
38	REINTEGROS DE OPERACIONES CORRIENTES		11.289.833			
380	DE EJERCICIOS CERRADOS			8.524.760		
3801	DE SOBANTES DE GASTOS A JUSTIFICAR				101.000	
38010	DE SOBANTES DE GASTOS A JUSTIFICAR					101.000
3802	DE HABERES				2.643.760	
38020	DE HABERES					2.643.760
3803	DE SUBVENCIONES				3.001.500	
38030	DE SUBVENCIONES					3.001.500
3805	DE PENSIONES ASISTENCIALES				970.000	
38053	PERSONAS DEPENDIENTES					700.000
38054	RENTA GARANTIZADA DE CIUDADANÍA					270.000
3806	DE LA P.A.C.				300.000	
38060	DE LA P.A.C.					300.000
3809	OTROS REINTEGROS				1.508.500	
38090	OTROS REINTEGROS					1.508.500
381	DEL EJERCICIO CORRIENTE			2.765.073		
3811	DE SOBANTES GASTOS A JUSTIFICAR				250.000	
38110	DE SOBANTES GASTOS A JUSTIFICAR					250.000
3812	DE HABERES				962.000	



Estado de Ingresos						Euros
COD.	DESCRIPCION	Capítulo	Artículo	Concepto	Subconcepto	Partida
38120	DE HABERES					962.000
3813	DE SUBVENCIONES				50.500	
38130	DE SUBVENCIONES					50.500
3815	DE PENSIONES ASISTENCIALES				631.000	
38151	INGRESOS MÍNIMOS DE INSERCIÓN SOCIAL					50.000
38152	FONDO DE ASISTENCIA SOCIAL					1.000
38153	PERSONAS DEPENDIENTES					180.000
38154	RENTA GARANTIZADA DE CIUDADANÍA					400.000
3819	OTROS REINTEGROS				871.573	
38190	OTROS REINTEGROS					871.573
39	OTROS INGRESOS		49.591.700			
391	RECARGOS Y MULTAS			36.226.998		
3911	RECARGO DE APREMIO				5.000.000	
39110	RECARGO DE APREMIO					5.000.000
3912	INTERESES DE DEMORA				5.126.998	
39120	INTERESES DE DEMORA					5.126.998
3913	MULTAS Y SANCIONES				26.100.000	
39130	MULTAS Y SANCIONES					100.000
39131	MULTAS Y OTRAS SANCIONES					21.500.000
39132	SANCIONES TRIBUTARIAS					4.500.000
399	INGRESOS DIVERSOS			13.364.702		
3991	RECURSOS EVENTUALES				11.080.000	
39910	RECURSOS EVENTUALES					11.080.000
3992	INDEMNIZACIONES				11.200	
39920	INDEMNIZACIONES					11.200
3994	INCAUTACIÓN DE GARANTÍAS				1.500.000	
39940	GENÉRICAS					1.500.000
3999	OTROS				773.502	



<i>Estado de Ingresos</i>						<i>Euros</i>
COD.	DESCRIPCION	Capítulo	Artículo	Concepto	Subconcepto	Partida
39990	OTROS					773.502
4	TRANSFERENCIAS CORRIENTES	2.731.100.963				
41	DE LA ADMINISTRACIÓN DEL ESTADO		1.789.604.618			
410	FONDOS DEL SISTEMA DE FINANCIACIÓN CC.AA.			1.386.819.250		
4101	FONDOS DEL SISTEMA DE FINANCIACIÓN CC.AA.				1.386.819.250	
41010	FONDO DE GARANTÍA SERVICIOS PÚBLICOS FUNDAMENTALES					803.462.380
41011	FONDO DE SUFICIENCIA GLOBAL					406.240.610
41013	APLAZAMIENTO DE LIQUIDACIONES NEGATIVAS					73.873.320-
41015	LIQUIDACIÓN DEFINITIVA DEL SISTEMA DE FINANCIACIÓN					250.989.580
412	PARA FINES ESPECÍFICOS			312.528.349		
4124	FOMENTO				10.293.856	
41243	AYUDAS AL ALQUILER DE VIVIENDAS PLAN 2013-2016					10.293.856
4127	EDUCACION				30.945.896	
41278	SUBVENCIONES AMPAS					17.037
4127P	ENSEÑANZAS FP GRADO SUP. EN CENTROS MILITARES.					1.400.000
4127T	LOMCE IMPLANTACIÓN FORMACIÓN PROFESIONAL BÁSICA					11.413.937
4127U	LOMCE ELECCIÓN NUEVOS ITINERARIOS EN 3º Y 4º ESO					13.807.801
4127V	PROGRAMAS DE MEJORA DE LA CALIDAD EDUCATIVA					4.307.121
4128	EMPLEO				3.015.979	
4128Q	FORMACIÓN PROFESIONAL OCUPACIONAL Y CONTINUA					2.640.250
4128R	PLANES DE TRABAJO EN CENTROS NACIONALES DE FPO.					375.729
412A	FAMILIA E IGUALDAD OPORTUNIDADES				268.263.918	
412A0	PLAN NACIONAL SOBRE DROGAS					712.000
412A1	PENSIONES POR ANCIANIDAD Y ENFERMEDAD					200.000
412A2	PLAN NACIONAL GITANO					35.800
412A3	PLAN CONCERTADO DE SERVICIOS SOCIALES					2.284.647
412A6	PENSIONES NO CONTRIBUTIVAS					125.500.000
412AC	LEY DE INTEGRACIÓN SOCIAL DE MINUSVÁLIDOS					4.750.000



<i>Estado de Ingresos</i>						<i>Euros</i>
COD.	DESCRIPCION	Capítulo	Artículo	Concepto	Subconcepto	Partida
412AQ	PLAN DE ATENCIÓN A PERSONAS DEPENDIENTES					130.227.700
412AS	COLABORACIÓN EN MATERIA DE DROGODEPENDENCIAS					737.000
412AT	AYUDAS CONTRA LA VIOLENCIA DE GÉNERO					420.904
412AV	APOYO A LA FAMILIA E INFANCIA					3.395.867
412D	PLATAFORMA ATENCIÓN SOCIO SANITARIA				8.700	
412D0	PLATAFORMA ATENCIÓN SOCIO SANITARIA					8.700
413	FONDO DE ASISTENCIA SANITARIA			90.257.019		
4130	FONDO DE ASISTENCIA SANITARIA				90.257.019	
41300	FONDO DE ASISTENCIA SANITARIA					90.257.019
42	DE ORGANISMOS AUTÓNOMOS DEL ESTADO		2.418.504			
423	PARA FINES ESPECÍFICOS			2.418.504		
4230	CULTURA Y TURISMO				145.314	
42301	CONSEJO SUPERIOR DE DEPORTES					145.314
4231	DE LA PRESIDENCIA				2.097.190	
42311	INSTITUTO NACIONAL DE ADMINISTRACIONES PÚBLICAS					2.097.190
4235	SANIDAD				176.000	
42351	INSTITUTO NACIONAL DE ADMINISTRACIONES PÚBLICAS					176.000
43	DE LA SEGURIDAD SOCIAL		13.000.000			
434	CONTROL INCAPACIDAD TEMPORAL			13.000.000		
4340	CONTROL INCAPACIDAD TEMPORAL				13.000.000	
43400	CONTROL INCAPACIDAD TEMPORAL					13.000.000
46	DE CORPORACIONES LOCALES		916.564			
461	POR CONVENIOS			916.564		
4610	POR CONVENIOS				916.564	
46102	DE DIPUTACIONES					916.564
47	DE EMPRESAS PRIVADAS		959.000			
470	PARA FINES ESPECÍFICOS			959.000		
4705	SANIDAD				959.000	



Estado de Ingresos						Euros
COD.	DESCRIPCION	Capítulo	Artículo	Concepto	Subconcepto	Partida
47050	AYUDAS A LA INVESTIGACIÓN					950.000
47051	DIFUSIÓN INFORMACIÓN SANITARIA					9.000
49	DEL EXTERIOR		924.202.277			
491	FONDO EUROPEO DE DESARROLLO REGIONAL			238.356		
4915	P.O.C.T.E.P.				116.875	
49152	P.O.C.T.E.P. 2014-2020					116.875
4917	INTERREG EUROPE				121.481	
49170	INTERREG EUROPE					121.481
494	FEAGA			923.844.069		
4941	APORTACIONES P.A.C.				923.844.069	
49410	APORTACIONES P.A.C.					923.844.069
498	CONVENIOS Y PROGRAMAS			119.852		
4980	CONVENIOS Y PROGRAMAS				119.852	
49802	GALACTEA PLUS 2017-2018					119.852
5	INGRESOS PATRIMONIALES	29.660.639				
51	INTERESES DE ANTICIPOS Y PRÉSTAMOS CONCEDIDOS		4.646.062			
510	INTERESES DE ANTICIPOS Y PRÉSTAMOS CONCEDIDOS			4.646.062		
5100	INTERESES DE ANTICIPOS Y PRÉSTAMOS CONCEDIDOS				4.646.062	
51000	INTERESES DE ANTICIPOS Y PRÉSTAMOS CONCEDIDOS					4.646.062
52	INTERESES DE DEPÓSITOS		3.000.000			
520	INTERESES DE CUENTAS BANCARIAS			3.000.000		
5200	INTERESES DE CUENTAS BANCARIAS				3.000.000	
52000	INTERESES CUENTAS BANCARIAS					3.000.000
53	DIVIDENDOS Y PARTICIPACIONES EN BENEFICIOS		40.000			
537	DE EMPRESAS PRIVADAS			40.000		
5370	DE EMPRESAS PRIVADAS				40.000	
53700	DE EMPRESAS PRIVADAS					40.000
54	RENTAS DE BIENES INMUEBLES		734.835			



<i>Estado de Ingresos</i>						<i>Euros</i>
COD.	DESCRIPCION	Capítulo	Artículo	Concepto	Subconcepto	Partida
540	ALQUILERES Y PRODUCTOS DE INMUEBLES			734.835		
5400	ALQUILERES Y PRODUCTOS DE INMUEBLES				734.835	
54000	ALQUILERES Y PRODUCTOS DE INMUEBLES					734.835
55	PRODUCTOS DE CONCESIONES Y APROVECHAMIENTOS ESPEC.		6.930.000			
550	DE CONCESIONES ADMINISTRATIVAS			3.730.000		
5501	DE ESTACIONES DE I.T.V.				3.450.000	
55010	DE ESTACIONES DE I.T.V.					3.450.000
5509	DE OTRAS CONCESIONES				280.000	
55090	DE OTRAS CONCESIONES					280.000
551	DE APROVECHAMIENTOS ESPECIALES			3.100.000		
5511	APROVECHAMIENTOS AGRÍCOLAS Y FORESTALES				3.000.000	
55110	APROVECHAMIENTOS AGRÍCOLAS Y FORESTALES					3.000.000
5512	APROVECHAMIENTOS EN RESERVAS NACIONALES DE CAZA				100.000	
55120	APROVECHAMIENTOS EN RESERVAS NACIONALES DE CAZA					100.000
559	OTRAS CONCESIONES Y APROVECHAMIENTOS			100.000		
5590	OTRAS CONCESIONES Y APROVECHAMIENTOS				100.000	
55900	OTRAS CONCESIONES Y APROVECHAMIENTOS					100.000
56	RESULTADO DE OPERACIONES FINANCIERAS		1.300.000			
569	OTROS INGRESOS FINANCIEROS			1.300.000		
5690	OTROS INGRESOS FINANCIEROS				1.300.000	
56900	OTROS INGRESOS FINANCIEROS					1.300.000
59	OTROS INGRESOS PATRIMONIALES		13.009.742			
590	OTROS INGRESOS PATRIMONIALES			13.009.742		
5900	OTROS INGRESOS PATRIMONIALES				4.780.000	
59000	OTROS INGRESOS PATRIMONIALES					4.780.000
5902	INTERESES VENTA DE VIVIENDA PÚBLICA				8.229.742	
59020	INTERESES VENTA DE VIVIENDA PÚBLICA					8.229.742
	TOTAL OPERACIONES CORRIENTES	8.425.982.219				



<i>Estado de Ingresos</i>						<i>Euros</i>
COD.	DESCRIPCION	Capítulo	Artículo	Concepto	Subconcepto	Partida
6	ENAJENACIÓN DE INVERSIONES REALES	50.188.000				
60	DE TERRENOS		3.108.000			
600	VENTA DE SOLARES			2.108.000		
6000	VENTA DE SOLARES				2.108.000	
60000	VENTA DE SOLARES					2.108.000
601	VENTA DE FINCAS RÚSTICAS			1.000.000		
6010	VENTA DE FINCAS RÚSTICAS				1.000.000	
60100	VENTA DE FINCAS RÚSTICAS					1.000.000
61	DE LAS DEMÁS INVERSIONES REALES		35.000.000			
612	VENTA DE EDIFICACIONES			35.000.000		
6120	VENTA DE EDIFICACIONES				35.000.000	
61200	VENTA DE EDIFICACIONES					35.000.000
68	REINTEGROS POR OPERACIONES DE CAPITAL		12.080.000			
680	DE EJERCICIOS CERRADOS			11.900.000		
6803	DE SUBVENCIONES				10.500.000	
68030	DE SUBVENCIONES					10.500.000
6805	DEL FONDO DE COOPERACIÓN LOCAL				500.000	
68050	DEL FONDO DE COOPERACIÓN LOCAL					500.000
6809	OTROS REINTEGROS				900.000	
68090	OTROS REINTEGROS					900.000
681	DE EJERCICIO CORRIENTE			180.000		
6813	DE SUBVENCIONES				180.000	
68130	DE SUBVENCIONES					180.000
7	TRANSFERENCIAS CAPITAL	438.271.370				
71	DE LA ADMINISTRACIÓN DEL ESTADO		183.736.823			
712	PARA FINES ESPECÍFICOS			164.385.613		
7123	AGRICULTURA Y GANADERÍA				5.625.000	
71231	PLAN ESTADÍSTICO DEL M.A.P.A.					350.000



Estado de Ingresos						Euros
COD.	DESCRIPCION	Capítulo	Artículo	Concepto	Subconcepto	Partida
71235	MEJORA DE LA SANIDAD AGRARIA					4.250.000
7123A	MEJORA DEL SECTOR APÍCOLA					450.000
7123G	PROYECTOS INVESTIGACIÓN CICYT					350.000
7123W	PREVENCIÓN DE PLAGAS					225.000
7124	FOMENTO				10.254.169	
71248	FOMENTO PARQUE PÚBL.VIV.ALQUILER PLAN 2013-2016					101.926
71249	FOMENTO REHABILITACIÓN EDIFICATORIA PLAN 2013-2016					1.416.267
7124A	ARI PLAN 2013-2016					8.734.956
7124B	IMPLANT.INFORME EVALUACIÓN EDIFICIOS PLAN 2013-16					1.020
7125	SANIDAD				435.000	
7125B	PROGRAMA USO RACIONAL DE LOS MEDICAMENTOS					360.000
7125S	TRASPLANTES DE ÓRGANOS					75.000
7126	MEDIO AMBIENTE				2.729.055	
7126H	PREVENCIÓN Y LUCHA CONTRA PLAGAS					820.207
7126W	T.F. ACTUACIONES FEADER 2014-2020					1.908.848
7127	EDUCACIÓN				1.323.000	
7127P	FORMACIÓN,PERFECCIONAM.Y MOVILIDAD DE PROFESORADO					1.323.000
7128	EMPLEO				108.356.576	
71281	FOMENTO DEL EMPLEO					45.563.407
7128N	MODERNIZACIÓN DEL SERVICIO PÚBLICO DE EMPLEO					3.542.167
7128Q	FORMACIÓN PROFESIONAL OCUPACIONAL Y CONTINUA.					58.080.939
7128R	PLANES DE TRABAJO EN CENTROS NACIONALES DE FPO.					620.063
7128Y	REINSERCIÓN SINTEL					550.000
712A	AGRICULTURA Y GANADERÍA				25.634.034	
712A5	ENSAYOS VALOR AGRONÓMICO					66.000
712A7	MEJORA DEL SECTOR FRUTOS DE CÁSCARA Y ALGARROBAS					12.825
712AD	OTROS PLANES GANADEROS					50.949
712AJ	SELECCIÓN Y DIFUSIÓN MEJORA GANADERA					521.000



<i>Estado de Ingresos</i>						<i>Euros</i>
COD.	DESCRIPCION	Capítulo	Artículo	Concepto	Subconcepto	Partida
712AR	AYUDAS AL SECTOR DEL LÚPULO					48.600
712AU	FOMENTO DEL CONSUMO DE FRUTA EN LAS ESCUELAS					79.660
712AW	T.F.ACTUACIONES FEADER 2014-2020					21.839.679
712AX	GESTIÓN ALTERNATIVA PURINES					3.015.321
712B	FAMILIA E IGUALDAD DE OPORTUNIDADES				151.938	
712BT	PROGRAMAS CONTRA LA VIOLENCIA DE GÉNERO					151.938
712C	EMPLEO				9.149.645	
712C0	COLAB.SERVIC.PÚBL.EMPLEO CON AGENCIAS COLOCACIÓN					8.138.421
712C1	AYUDAS TRABAJO AUTÓNOMO,COOPERAT.Y SOC.LABORALES					1.011.224
712D	PLATAFORMA ATENCIÓN SOCIO SANITARIA				727.196	
712D0	PLATAFORMA ATENCIÓN SOCIO SANITARIA					727.196
713	FONDO COMPENSACIÓN INTERTERRITORIAL			19.351.210		
7130	FONDO COMPENSACIÓN INTERTERRITORIAL				19.351.210	
71300	FONDO COMPENSACIÓN INTERTERRITORIAL					19.351.210
72	DE ORGANISMOS AUTÓNOMOS DEL ESTADO		847.500			
723	PARA FINES ESPECIFICOS			847.500		
7235	SANIDAD				600.000	
72352	PROYECTOS DE INVESTIGACIÓN SANITARIA					600.000
7236	MEDIO AMBIENTE				247.500	
72364	PARQUES NACIONALES					247.500
76	DE CORPORACIONES LOCALES		2.417.450			
761	PARA FINES ESPECÍFICOS			100.000		
7614	FOMENTO				100.000	
76141	REDACCIÓN NORMAS URBANÍSTICAS PROVINCIA VALLADOLID					100.000
762	CONVENIOS			2.317.450		
7624	FOMENTO				2.297.450	
76241	INFRAESTRUCTURAS					2.297.450
7626	MEDIO AMBIENTE				20.000	



<i>Estado de Ingresos</i>						<i>Euros</i>
COD.	DESCRIPCION	Capítulo	Artículo	Concepto	Subconcepto	Partida
76260	ABASTECIMIENTO DE AGUA					20.000
77	DE EMPRESAS PRIVADAS		47.500			
771	PARA FINES ESPECÍFICOS			47.500		
7712	ECONOMÍA Y HACIENDA				47.500	
77120	EFICIENCIA ENERGÉTICA Y ENERGÍAS RENOVABLES					47.500
78	DE FAMILIAS E INSTITUCIONES SIN FINES DE LUCRO		385.000			
781	PARA FINES ESPECÍFICOS			385.000		
7815	SANIDAD				385.000	
78152	PROYECTOS DE INVESTIGACIÓN SANITARIA					385.000
79	DEL EXTERIOR		250.837.097			
791	FONDO EUROPEO DE DESARROLLO REGIONAL			53.461.728		
7918	PROGRAMA OPERATIVO FEDER 2014-2020				53.312.130	
79180	PROGRAMA OPERATIVO FEDER 2014-2020					53.312.130
7919	INTERREG EUROPE				149.598	
79190	INTERREG EUROPE					149.598
792	FONDO SOCIAL EUROPEO			32.656.575		
7925	PROGRAMA OPERATIVO FSE 2014-2020				14.850.602	
79250	PROGRAMA OPERATIVO FSE 2014-2020					14.850.602
7926	PROGRAMA OPERATIVO EMPLEO JUVENIL 2014-2020				17.805.973	
79260	PROGRAMA OPERATIVO EMPLEO JUVENIL 2014-2020					17.805.973
798	CONVENIOS Y PROGRAMAS			799.017		
7988	PROYECTO GALACTEA PLUS				39.480	
79880	PROYECTO GALACTEA PLUS					39.480
798E	PROGRAMA MARCO EUROPEO DE INVESTIGACIÓN				159.446	
798E0	PROYECTO BASELINE					116.916
798E2	HORIZON 2020. PROYECTO INTENSSS-PA 695982					42.530
798F	PLAN EUROJOVEN				224.378	
798F0	PLAN EUROJOVEN					224.378



Estado de Ingresos						Euros
COD.	DESCRIPCION	Capítulo	Artículo	Concepto	Subconcepto	Partida
798G	PROGRAMAS SERVICIOS SOCIALES				375.713	
798G0	PROYECTO PACT(PROACTIVE CASE-BASED TARGETED MODEL)					375.713
79D	FEAGA			6.425.000		
79D1	FEAGA				6.425.000	
79D10	FEAGA					6.425.000
79E	FEADER			156.512.659		
79E2	FEADER 2014-2020				156.512.659	
79E20	FEADER 2014-2020					156.512.659
79F	FONDO EUROPEO DE PESCA			982.118		
79F1	P.O. FONDO EUROPEO MARÍTIMO Y DE PESCA 2014-2020				982.118	
79F10	P.O. FONDO EUROPEO MARÍTIMO Y DE PESCA 2014-2020					982.118
	TOTAL OPERACIONES DE CAPITAL	488.459.370				
	TOTAL OPERACIONES NO FINANCIERAS	8.914.441.589				
8	ACTIVOS FINANCIEROS	124.839.102				
82	REINTEGROS DE PRÉSTAMOS CONCEDIDOS AL SECTOR PÚBL.		257.732			
821	A LARGO PLAZO			257.732		
8210	PRÉSTAMO UNIVERSIDAD SALAMANCA				237.732	
82100	PRÉSTAMO UNIVERSIDAD SALAMANCA					237.732
8214	POR SUBROGACIÓN DE CRÉDITOS I.P.P.V.				20.000	
82140	POR SUBROGACIÓN DE CRÉDITOS I.P.P.V.					20.000
83	REINTEGROS DE PRÉSTAMOS CONC.FUERA SECTOR PÚBLICO		124.497.178			
830	A CORTO PLAZO			1.283.777		
8301	DE ANTICIPOS AL PERSONAL				1.283.777	
83010	DE ANTICIPOS AL PERSONAL					1.283.777
831	A LARGO PLAZO			123.213.401		
8311	DE ANTICIPOS AL PERSONAL				438.459	
83110	DE ANTICIPOS AL PERSONAL					438.459
8316	OTROS REINTEGROS DE PRÉSTAMOS				122.774.942	



Estado de Ingresos						Euros
COD.	DESCRIPCION	Capítulo	Artículo	Concepto	Subconcepto	Partida
83160	OTROS REINTEGROS DE PRÉSTAMOS					122.774.942
86	ENAJENACIÓN ACCIONES Y PARTIC.FUERA SECTOR PÚBLICO		84.192			
861	DE OTRAS EMPRESAS			84.192		
8610	DE OTRAS EMPRESAS				84.192	
86100	DE OTRAS EMPRESAS					84.192
9	PASIVOS FINANCIEROS	1.253.905.667				
90	EMISIÓN DE DEUDA		1.203.905.667			
901	A LARGO PLAZO			1.203.905.667		
9010	A LARGO PLAZO				1.203.905.667	
90100	A LARGO PLAZO					1.203.905.667
91	PRÉSTAMOS RECIBIDOS		50.000.000			
910	PRÉSTAMOS RECIBIDOS CORTO PLAZO ENTES SECTOR PÚBL.			50.000.000		
9100	PRÉSTAMOS RECIBIDOS CORTO PLAZO ENTES SECTOR PÚBL.				50.000.000	
91000	PRÉSTAMOS RECIBIDOS CORTO PLAZO ENTES SECTOR PÚBL.					50.000.000
	TOTAL OPERACIONES FINANCIERAS	1.378.744.769				
	TOTAL GENERAL	10.293.186.358				



1.2
ESTADO DE GASTOS



<i>Estado de gastos consolidado</i>													<i>Euros</i>	
SECCIONES	CAPÍTULOS	1	2	3	4	TOT. OP. CORRIENTES	6	7	TOT. OP. CAPITAL	TOT. OP. NO FINANCIERAS	8	9	TOT. OP. FINANCIERAS	TOTAL
01	DE LA PRESIDENCIA	24.985.059	6.492.833		12.271.980	43.749.872	7.548.734	70.652.768	78.201.502	121.951.374	3.000		3.000	121.954.374
02	ECONOMÍA Y HACIENDA	95.833.976	24.080.662	4.936.000	7.680.777	132.531.415	47.571.482	86.751.102	134.322.584	266.853.999	73.799.041	118.093.000	191.892.041	458.746.040
03	AGRICULTURA Y GANADERÍA	108.729.426	10.650.000	1.520.062	550.000	121.449.488	80.775.000	200.635.576	281.410.576	402.860.064	29.370.926	5.374.942	34.745.868	437.605.932
04	FOMENTO Y MEDIO AMBIENTE	139.695.873	18.158.146	155.000	40.801.249	198.810.268	154.402.677	82.274.901	236.677.578	435.487.846	5.266.560	74.775.266	80.041.826	515.529.672
05	SANIDAD	1.810.216.728	945.824.162	2.510.080	591.467.322	3.350.018.292	123.827.410	2.417.597	126.245.007	3.476.263.299	959.264		959.264	3.477.222.563
07	EDUCACIÓN	1.119.584.750	130.928.167		642.936.864	1.893.449.781	46.941.546	35.859.901	82.801.447	1.976.251.228	97.564		97.564	1.976.348.792
08	EMPLEO	50.435.782	6.837.170		9.200.066	66.473.018	37.424.575	182.949.998	220.374.573	286.847.591	55.000		55.000	286.902.591
09	FAMILIA E IGUALDAD DE OPORTUNIDADES	211.550.138	215.369.263		473.875.411	900.794.812	12.857.650	11.669.683	24.527.333	925.322.145	106.000		106.000	925.428.145
10	CULTURA Y TURISMO	44.813.248	10.482.723		1.085.690	56.381.661	20.013.616	43.783.957	63.797.573	120.179.234	27.000		27.000	120.206.234
20	CORTES C.Y L. E INSTIT.PROPIAS COMUNIDAD	18.122.904	6.982.078		4.891.802	29.996.784	493.707		493.707	30.490.491	106.000		106.000	30.596.491
21	DEUDA PÚBLICA		36.865	281.577.358		281.614.223				281.614.223		737.187.232	737.187.232	1.018.801.455
31	POLÍTICA AGRARIA COMÚN				923.844.069	923.844.069				923.844.069				923.844.069
TOTAL		3.623.967.884	1.375.842.069	290.698.500	2.708.605.230	7.999.113.683	531.856.397	716.995.483	1.248.851.880	9.247.965.563	109.790.355	935.430.440	1.045.220.795	10.293.186.358



2

**PRESUPUESTO DE LA ADMINISTRACIÓN GENERAL, CORTES
DE CASTILLA Y LEÓN E INSTITUCIONES PROPIAS DE LA
COMUNIDAD Y POLÍTICA AGRARIA COMÚN**



2.1
ESTADO DE INGRESOS



<i>Estado de Ingresos</i>						<i>Euros</i>
COD.	DESCRIPCION	Capítulo	Artículo	Concepto	Subconcepto	Partida
1	IMPUESTOS DIRECTOS	2.103.890.370				
10	SOBRE LA RENTA		1.844.890.370			
100	IMPUESTO SOBRE LA RENTA DE LAS PERSONAS FÍSICAS			1.844.890.370		
1000	IMPUESTO SOBRE LA RENTA DE LAS PERSONAS FÍSICAS				1.844.890.370	
10000	IMPUESTO SOBRE LA RENTA DE LAS PERSONAS FÍSICAS					1.844.890.370
11	SOBRE EL CAPITAL		259.000.000			
110	IMPUESTO SOBRE SUCESIONES Y DONACIONES			196.000.000		
1100	IMPUESTO SOBRE SUCESIONES Y DONACIONES				196.000.000	
11000	IMPUESTOS SOBRE SUCESIONES Y DONACIONES					196.000.000
111	IMPUESTO SOBRE EL PATRIMONIO			38.000.000		
1110	IMPUESTO SOBRE EL PATRIMONIO				38.000.000	
11100	IMPUESTO SOBRE EL PATRIMONIO					38.000.000
112	IMPUESTO SOBRE DEPÓSITOS EN ENTIDADES DE CRÉDITO			25.000.000		
1120	IMPUESTO SOBRE DEPÓSITOS EN ENTIDADES DE CRÉDITO				25.000.000	
11200	IMPUESTO SOBRE DEPÓSITOS EN ENTIDADES DE CRÉDITO					25.000.000
2	IMPUESTOS INDIRECTOS	3.262.310.140				
20	SOBRE TRANSMIS.PATRIMONIALES Y ACTOS JURIDICOS D.		305.000.000			
200	SOBRE TRANSMISIONES PATRIMONIALES ONEROSAS			195.000.000		
2001	GESTIÓN DIRECTA				194.965.875	
20010	GESTIÓN DIRECTA					194.965.875
2002	EFFECTOS TIMBRADOS				34.125	
20020	EFFECTOS TIMBRADOS					34.125
201	SOBRE ACTOS JURÍDICOS DOCUMENTADOS			110.000.000		
2011	GESTIÓN DIRECTA				109.180.000	
20110	GESTIÓN DIRECTA					109.180.000
2012	EFFECTOS TIMBRADOS				820.000	
20120	EFFECTOS TIMBRADOS					820.000
21	SOBRE EL VALOR AÑADIDO		1.956.872.820			



Estado de Ingresos						Euros
COD.	DESCRIPCION	Capítulo	Artículo	Concepto	Subconcepto	Partida
210	IMPUESTO SOBRE EL VALOR AÑADIDO			1.956.872.820		
2100	IMPUESTO SOBRE EL VALOR AÑADIDO				1.956.872.820	
21000	IMPUESTO SOBRE EL VALOR AÑADIDO					1.956.872.820
22	SOBRE CONSUMOS ESPECÍFICOS		925.437.320			
220	IMPUESTOS ESPECIALES			925.437.320		
2200	SOBRE EL ALCOHOL Y BEBIDAS DERIVADAS				30.513.830	
22000	SOBRE EL ALCOHOL Y BEBIDAS DERIVADAS					30.513.830
2201	SOBRE LA CERVEZA				11.028.530	
22010	SOBRE LA CERVEZA					11.028.530
2203	SOBRE LABORES DEL TABACO				227.948.560	
22030	SOBRE LABORES DEL TABACO					227.948.560
2204	SOBRE HIDROCARBUROS				561.606.300	
22040	SOBRE HIDROCARBUROS					561.606.300
2205	SOBRE DETERMINADOS MEDIOS DE TRANSPORTE				12.319.000	
22050	SOBRE DETERMINADOS MEDIOS DE TRANSPORTE					12.319.000
2206	SOBRE PRODUCTOS INTERMEDIOS				849.990	
22060	SOBRE PRODUCTOS INTERMEDIOS					849.990
2207	SOBRE LA ELECTRICIDAD				81.171.110	
22070	SOBRE LA ELECTRICIDAD					81.171.110
23	IMPUESTOS PROPIOS DE LA COMUNIDAD		75.000.000			
231	SOBRE AFECCIÓN MEDIOAMBIENTAL DETERMINADAS INSTAL.			64.000.000		
2310	SOBRE AFECCIÓN MEDIOAMBIENTAL DETERMINADAS INSTAL.				64.000.000	
23100	SOBRE AFECCIÓN MEDIOAMBIENTAL DETERMINADAS INSTAL.					64.000.000
232	SOBRE LA ELIMINACIÓN DE RESIDUOS EN VERTEDEROS			11.000.000		
2320	SOBRE LA ELIMINACIÓN DE RESIDUOS EN VERTEDEROS				11.000.000	
23200	SOBRE LA ELIMINACIÓN DE RESIDUOS EN VERTEDEROS					11.000.000
3	TASAS, PRECIOS PUBLICOS Y OTROS INGRESOS	170.363.382				
30	TASAS		100.508.142			



<i>Estado de Ingresos</i>						<i>Euros</i>
COD.	DESCRIPCION	Capítulo	Artículo	Concepto	Subconcepto	Partida
300	TASA FISCAL			70.000.000		
3001	TASA FISCAL SOBRE EL JUEGO				70.000.000	
30010	TASA FISCAL SOBRE EL JUEGO					70.000.000
301	TASA DEL BOLETÍN OFICIAL DE CASTILLA Y LEÓN			550.000		
3013	INSERCIÓN DE ANUNCIOS				550.000	
30130	INSERCIÓN DE ANUNCIOS					550.000
302	TASAS ADMINISTR. EN MATERIA DE CONSTRUCC.Y VIVIENDA			1.750.100		
3021	DIRECCIÓN E INSPECCIÓN DE OBRAS				1.700.000	
30210	DIRECCIÓN E INSPECCIÓN DE OBRAS					1.700.000
3022	ACREDIT.LABORAT.ENSAYOS CONTROL CALIDAD EDIFICAC.				100	
30220	ACREDIT.LABORAT.ENSAYOS CONTROL CALIDAD EDIFICAC.					100
3023	VIVIENDA				50.000	
30230	VIVIENDA					50.000
303	TASAS ADMIN.EN MATERIA DE TRANSPORTES Y TELECOMUN.			1.625.000		
3031	TRANSPORTES POR CARRETERA				1.600.000	
30310	TRANSPORTES POR CARRETERA					1.600.000
3032	SERVICIOS DE COMUNICACIÓN AUDIOVISUAL				25.000	
30320	SERVICIOS DE COMUNICACIÓN AUDIOVISUAL					25.000
304	TASAS ADMIN. EN MATERIA DE AGRICULTURA Y GANADERÍA			2.197.100		
3041	ACTIVIDADES AGRÍCOLAS				1.050.000	
30410	ACTIVIDADES AGRÍCOLAS					1.050.000
3042	SERVICIOS VETERINARIOS				980.000	
30420	SERVICIOS VETERINARIOS					980.000
3043	INDUSTRIAS AGROALIMENTARIAS				17.100	
30430	INDUSTRIAS AGROALIMENTARIAS					17.100
3044	LABORATORIOS AGRARIOS Y FORESTALES				40.000	
30440	LABORATORIOS AGRARIOS Y FORESTALES					40.000
3045	APROVECHAMIENTO DE PASTOS,HIERBAS Y RASTROJERAS				110.000	



<i>Estado de Ingresos</i>						<i>Euros</i>
COD.	DESCRIPCION	Capítulo	Artículo	Concepto	Subconcepto	Partida
30450	APROVECHAMIENTO DE PASTOS,HIERBAS Y RASTROJERAS					110.000
305	TASAS ADMINISTR. EN MATERIA MEDIOAMBIENTAL			10.739.000		
3051	MATERIA MEDIOAMBIENTAL				32.000	
30510	MATERIA MEDIOAMBIENTAL					32.000
3052	PROTECCIÓN AMBIENTAL				280.000	
30520	PROTECCIÓN AMBIENTAL					280.000
3053	ESPECIES PROTEGIDAS				15.000	
30530	ESPECIES PROTEGIDAS					15.000
3054	SERV.FORESTALES,VÍAS PECUARIAS Y PROTEC.CIUDADANA				310.000	
30540	SERVICIOS FORESTALES Y VÍAS PECUARIAS					300.000
30541	PROTECCION CIUDADANA					10.000
3056	CAZA				8.000.000	
30560	CAZA					8.000.000
3057	PESCA				2.100.000	
30570	PESCA					2.100.000
3058	SOLICITUD CONCESIÓN ETIQUETA ECOLÓGICA				2.000	
30580	SOLICITUD CONCESIÓN ETIQUETA ECOLÓGICA					2.000
306	TASAS ADMINISTRATIVAS EN MATERIA DE SANIDAD			3.369.912		
3061	SERVICIOS SANITARIOS				750.000	
30610	SERVICIOS SANITARIOS					750.000
3062	CERTIF.RECONOC.TITULACIONES PROFESIONES SANITARIAS				100	
30620	CERTIF.RECONOC.TITULACIONES PROFESIONES SANITARIAS					100
3063	INSPEC.Y CONTROLES SANIT.ANIMALES Y SUS PRODUCTOS				2.514.812	
30630	INSPEC.Y CONTROLES SANIT.ANIMALES Y SUS PRODUCTOS					2.514.812
3064	EXAMEN TRIQUINOSC.ANIMALES NO SACRIF.EN MATADEROS				25.000	
30640	EXAMEN TRIQUINOSC.ANIMALES NO SACRIF.EN MATADEROS					25.000
3065	SERVICIOS FARMACÉUTICOS				80.000	
30650	SERVICIOS FARMACÉUTICOS					80.000



Estado de Ingresos						Euros
COD.	DESCRIPCION	Capítulo	Artículo	Concepto	Subconcepto	Partida
307	TASAS ADM.MATERIA EDUCAC.,CULTURA,JUVENTUD Y OTROS			2.052.990		
3071	ARCHIVOS Y BIBLIOTECAS				60.000	
30710	CULTURA					60.000
3072	TITULOS, CERTIF.E INFORMES ACADEM. Y PROFESIONALES				1.886.990	
30720	EDUCACIÓN					1.686.990
30721	EMPLEO					200.000
3073	EXPEDICIÓN DE TÍTULOS EN MATERIA DE JUVENTUD				100.000	
30730	EXPEDICIÓN DE TÍTULOS EN MATERIA DE JUVENTUD					100.000
3074	ACTIVIDADES ADMINISTRATIVAS EN MATERIA DE MUSEOS				1.000	
30740	ACTIVIDADES ADMINISTRATIVAS EN MATERIA DE MUSEOS					1.000
3075	PATRIMONIO HISTÓRICO				5.000	
30750	PATRIMONIO HISTÓRICO					5.000
308	TASAS ADMIN.EN MATERIA DE INDUSTRIA, ENERG.Y MINAS			6.934.915		
3081	INDUSTRIA Y ENERGÍA				5.000.000	
30810	INDUSTRIA Y ENERGÍA					5.000.000
3082	MINAS				1.224.915	
30820	MINAS					1.224.915
3083	METROLOGÍA				10.000	
30830	METROLOGIA					10.000
3084	CERTIF.EFIC.ENERGÉT.EDIFICIOS DE CASTILLA Y LEÓN				700.000	
30840	CERTIF.EFIC.ENERGÉT.EDIFICIOS DE CASTILLA Y LEÓN					700.000
309	OTRAS TASAS ADMINISTRATIVAS			1.289.125		
3091	PRUEBAS SELECTIVAS E INF. COMPATIB. PERSONAL ADMÓN				864.125	
30910	PRUEBAS SELECTIVAS E INF. COMPATIB. PERSONAL ADMÓN					864.125
3092	ASOCIACIONES, FUNDACIONES Y COLEGIOS PROFESIONALES				50.000	
30920	ASOCIACIONES, FUNDACIONES Y COLEGIOS PROFESIONALES					50.000
3093	ESPECTÁCULOS Y ACTIVIDADES RECREATIVAS				75.000	
30930	ESPECTÁCULOS Y ACTIVIDADES RECREATIVAS					75.000



<i>Estado de Ingresos</i>						<i>Euros</i>
COD.	DESCRIPCION	Capítulo	Artículo	Concepto	Subconcepto	Partida
3094	JUEGO				150.000	
30940	JUEGO					150.000
3096	COMERCIO				150.000	
30960	COMERCIO					150.000
31	PRECIOS PÚBLICOS		12.883.925			
311	VISITAS A MUSEOS			45.000		
3110	VISITAS A MUSEOS				45.000	
31100	VISITAS A MUSEOS					45.000
312	CENTROS DE CONTROL DE CALIDAD			170.000		
3120	CENTROS DE CONTROL DE CALIDAD				170.000	
31200	CENTROS DE CONTROL DE CALIDAD					170.000
313	CENTROS DE ENSEÑANZA DE RÉGIMEN ESPECIAL			7.539.825		
3130	CENTROS DE ENSEÑANZA DE RÉGIMEN ESPECIAL				7.539.825	
31300	CENTROS DE ENSEÑANZA DE RÉGIMEN ESPECIAL					7.539.825
314	PROPIEDAD INDUSTRIAL			1.000		
3140	PROPIEDAD INDUSTRIAL				1.000	
31400	PROPIEDAD INDUSTRIAL					1.000
315	LABORATORIO REGIONAL DE COMBUSTIBLES			75.000		
3150	LABORATORIO REGIONAL DE COMBUSTIBLES				75.000	
31500	LABORATORIO REGIONAL DE COMBUSTIBLES					75.000
316	PRODUCTOS CARTOGRÁFICOS			1.600		
3160	PRODUCTOS CARTOGRÁFICOS				1.600	
31600	PRODUCTOS CARTOGRÁFICOS					1.600
319	OTROS			51.500		
3190	OTROS				51.500	
31900	OTROS					51.500
31C	INSTALACIONES JUVENILES			5.000.000		
31C0	INSTALACIONES JUVENILES				5.000.000	



<i>Estado de Ingresos</i>						<i>Euros</i>
COD.	DESCRIPCION	Capítulo	Artículo	Concepto	Subconcepto	Partida
31C00	INSTALACIONES JUVENILES					5.000.000
32	OTROS INGRESOS PROCEDENTES DE PRESTACIÓN SERVICIOS		2.166.555			
320	CULTURA Y TURISMO			183.090		
3201	DE SERVICIOS DEPORTIVOS				119.340	
32010	DE SERVICIOS DEPORTIVOS					119.340
3202	DE TIEMPO LIBRE				63.750	
32020	DE TIEMPO LIBRE					63.750
323	AGRICULTURA Y GANADERÍA			400.000		
3231	DE CAPACITACIÓN AGRARIA				400.000	
32310	DE CAPACITACIÓN AGRARIA					400.000
325	SANIDAD			278.908		
3251	DE ASISTENCIA SANITARIA				278.908	
32510	DE ASISTENCIA SANITARIA					278.908
326	MEDIO AMBIENTE			86.593		
3261	VÍAS PECUARIAS-OCUPACIONES				86.593	
32610	VÍAS PECUARIAS-OCUPACIONES					86.593
327	EDUCACIÓN			1.046.930		
3271	PROGRAMA TARDES EN EL COLE				16.930	
32710	PROGRAMA TARDES EN EL COLE					16.930
3272	PROGRAMA MADRUGADORES				1.000.000	
32720	PROGRAMA MADRUGADORES					1.000.000
3276	AULA MENTOR				30.000	
32760	AULA MENTOR					30.000
328	ECONOMÍA Y EMPLEO			100		
3282	OFICINA ESPAÑOLA DE PATENTES Y MARCAS				100	
32820	OFICINA ESPAÑOLA DE PATENTES Y MARCAS					100
329	FAMILIA E IGUALDAD DE OPORTUNIDADES			170.934		
3291	DE SERVICIOS JUVENILES				170.934	



Estado de Ingresos						Euros
COD.	DESCRIPCION	Capítulo	Artículo	Concepto	Subconcepto	Partida
32910	DE SERVICIOS JUVENILES					170.934
33	VENTA DE BIENES		449.000			
330	VENTA DE PUBLICACIONES			74.000		
3302	OTRAS PUBLICACIONES				74.000	
33020	OTRAS PUBLICACIONES					74.000
334	VENTA DE PRODUCTOS AGROPECUARIOS			250.000		
3340	VENTA DE PRODUCTOS AGROPECUARIOS				250.000	
33400	VENTA DE PRODUCTOS AGROPECUARIOS					250.000
335	VENTA DE MATERIAL DE DESECHO			100.000		
3350	VENTA DE MATERIAL DE DESECHO				100.000	
33500	VENTA DE MATERIAL DE DESECHO					100.000
339	VENTA DE OTROS BIENES			25.000		
3390	VENTA DE OTROS BIENES				25.000	
33900	VENTA DE OTROS BIENES					25.000
38	REINTEGROS DE OPERACIONES CORRIENTES		6.465.260			
380	DE EJERCICIOS CERRADOS			5.014.760		
3801	DE SOBANTES DE GASTOS A JUSTIFICAR				101.000	
38010	DE SOBANTES DE GASTOS A JUSTIFICAR					101.000
3802	DE HABERES				663.760	
38020	DE HABERES					663.760
3803	DE SUBVENCIONES				2.700.000	
38030	DE SUBVENCIONES					2.700.000
3806	DE LA P.A.C.				300.000	
38060	DE LA P.A.C.					300.000
3809	OTROS REINTEGROS				1.250.000	
38090	OTROS REINTEGROS					1.250.000
381	DEL EJERCICIO CORRIENTE			1.450.500		
3811	DE SOBANTES GASTOS A JUSTIFICAR				250.000	



<i>Estado de Ingresos</i>						<i>Euros</i>
COD.	DESCRIPCION	Capítulo	Artículo	Concepto	Subconcepto	Partida
38110	DE SOBRANTES GASTOS A JUSTIFICAR					250.000
3812	DE HABERES				800.000	
38120	DE HABERES					800.000
3813	DE SUBVENCIONES				50.500	
38130	DE SUBVENCIONES					50.500
3815	DE PENSIONES ASISTENCIALES				50.000	
38151	INGRESOS MÍNIMOS DE INSERCIÓN SOCIAL					50.000
3819	OTROS REINTEGROS				300.000	
38190	OTROS REINTEGROS					300.000
39	OTROS INGRESOS		47.890.500			
391	RECARGOS Y MULTAS			35.276.998		
3911	RECARGO DE APREMIO				5.000.000	
39110	RECARGO DE APREMIO					5.000.000
3912	INTERESES DE DEMORA				4.276.998	
39120	INTERESES DE DEMORA					4.276.998
3913	MULTAS Y SANCIONES				26.000.000	
39131	MULTAS Y OTRAS SANCIONES					21.500.000
39132	SANCIONES TRIBUTARIAS					4.500.000
399	INGRESOS DIVERSOS			12.613.502		
3991	RECURSOS EVENTUALES				11.000.000	
39910	RECURSOS EVENTUALES					11.000.000
3994	INCAUTACIÓN DE GARANTÍAS				1.500.000	
39940	GENÉRICAS					1.500.000
3999	OTROS				113.502	
39990	OTROS					113.502
4	TRANSFERENCIAS CORRIENTES	2.354.347.689				
41	DE LA ADMINISTRACIÓN DEL ESTADO		1.428.059.002			
410	FONDOS DEL SISTEMA DE FINANCIACIÓN CC.AA.			1.386.819.250		



<i>Estado de Ingresos</i>						<i>Euros</i>
COD.	DESCRIPCION	Capítulo	Artículo	Concepto	Subconcepto	Partida
4101	FONDOS DEL SISTEMA DE FINANCIACIÓN CC.AA.				1.386.819.250	
41010	FONDO DE GARANTÍA SERVICIOS PÚBLICOS FUNDAMENTALES					803.462.380
41011	FONDO DE SUFICIENCIA GLOBAL					406.240.610
41013	APLAZAMIENTO DE LIQUIDACIONES NEGATIVAS					73.873.320-
41015	LIQUIDACIÓN DEFINITIVA DEL SISTEMA DE FINANCIACIÓN					250.989.580
412	PARA FINES ESPECÍFICOS			41.239.752		
4124	FOMENTO				10.293.856	
41243	AYUDAS AL ALQUILER DE VIVIENDAS PLAN 2013-2016					10.293.856
4127	EDUCACION				30.945.896	
41278	SUBVENCIONES AMPAS					17.037
4127P	ENSEÑANZAS FP GRADO SUP. EN CENTROS MILITARES.					1.400.000
4127T	LOMCE IMPLANTACIÓN FORMACIÓN PROFESIONAL BÁSICA					11.413.937
4127U	LOMCE ELECCIÓN NUEVOS ITINERARIOS EN 3º Y 4º ESO					13.807.801
4127V	PROGRAMAS DE MEJORA DE LA CALIDAD EDUCATIVA					4.307.121
42	DE ORGANISMOS AUTÓNOMOS DEL ESTADO		2.242.504			
423	PARA FINES ESPECÍFICOS			2.242.504		
4230	CULTURA Y TURISMO				145.314	
42301	CONSEJO SUPERIOR DE DEPORTES					145.314
4231	DE LA PRESIDENCIA				2.097.190	
42311	INSTITUTO NACIONAL DE ADMINISTRACIONES PÚBLICAS					2.097.190
49	DEL EXTERIOR		924.046.183			
491	FONDO EUROPEO DE DESARROLLO REGIONAL			202.114		
4915	P.O.C.T.E.P.				116.875	
49152	P.O.C.T.E.P. 2014-2020					116.875
4917	INTERREG EUROPE				85.239	
49170	INTERREG EUROPE					85.239
494	FEAGA			923.844.069		
4941	APORTACIONES P.A.C.				923.844.069	



<i>Estado de Ingresos</i>						<i>Euros</i>
COD.	DESCRIPCION	Capítulo	Artículo	Concepto	Subconcepto	Partida
49410	APORTACIONES P.A.C.					923.844.069
5	INGRESOS PATRIMONIALES	19.823.427				
51	INTERESES DE ANTICIPOS Y PRÉSTAMOS CONCEDIDOS		300.000			
510	INTERESES DE ANTICIPOS Y PRÉSTAMOS CONCEDIDOS			300.000		
5100	INTERESES DE ANTICIPOS Y PRÉSTAMOS CONCEDIDOS				300.000	
51000	INTERESES DE ANTICIPOS Y PRÉSTAMOS CONCEDIDOS					300.000
52	INTERESES DE DEPÓSITOS		2.528.850			
520	INTERESES DE CUENTAS BANCARIAS			2.528.850		
5200	INTERESES DE CUENTAS BANCARIAS				2.528.850	
52000	INTERESES CUENTAS BANCARIAS					2.528.850
54	RENTAS DE BIENES INMUEBLES		534.835			
540	ALQUILERES Y PRODUCTOS DE INMUEBLES			534.835		
5400	ALQUILERES Y PRODUCTOS DE INMUEBLES				534.835	
54000	ALQUILERES Y PRODUCTOS DE INMUEBLES					534.835
55	PRODUCTOS DE CONCESIONES Y APROVECHAMIENTOS ESPEC.		6.930.000			
550	DE CONCESIONES ADMINISTRATIVAS			3.730.000		
5501	DE ESTACIONES DE I.T.V.				3.450.000	
55010	DE ESTACIONES DE I.T.V.					3.450.000
5509	DE OTRAS CONCESIONES				280.000	
55090	DE OTRAS CONCESIONES					280.000
551	DE APROVECHAMIENTOS ESPECIALES			3.100.000		
5511	APROVECHAMIENTOS AGRÍCOLAS Y FORESTALES				3.000.000	
55110	APROVECHAMIENTOS AGRÍCOLAS Y FORESTALES					3.000.000
5512	APROVECHAMIENTOS EN RESERVAS NACIONALES DE CAZA				100.000	
55120	APROVECHAMIENTOS EN RESERVAS NACIONALES DE CAZA					100.000
559	OTRAS CONCESIONES Y APROVECHAMIENTOS			100.000		
5590	OTRAS CONCESIONES Y APROVECHAMIENTOS				100.000	
55900	OTRAS CONCESIONES Y APROVECHAMIENTOS					100.000



<i>Estado de Ingresos</i>						<i>Euros</i>
COD.	DESCRIPCION	Capítulo	Artículo	Concepto	Subconcepto	Partida
56	RESULTADO DE OPERACIONES FINANCIERAS		1.300.000			
569	OTROS INGRESOS FINANCIEROS			1.300.000		
5690	OTROS INGRESOS FINANCIEROS				1.300.000	
56900	OTROS INGRESOS FINANCIEROS					1.300.000
59	OTROS INGRESOS PATRIMONIALES		8.229.742			
590	OTROS INGRESOS PATRIMONIALES			8.229.742		
5902	INTERESES VENTA DE VIVIENDA PÚBLICA				8.229.742	
59020	INTERESES VENTA DE VIVIENDA PÚBLICA					8.229.742
	TOTAL OPERACIONES CORRIENTES	7.910.735.008				
6	ENAJENACIÓN DE INVERSIONES REALES	41.580.000				
60	DE TERRENOS		1.000.000			
601	VENTA DE FINCAS RÚSTICAS			1.000.000		
6010	VENTA DE FINCAS RÚSTICAS				1.000.000	
60100	VENTA DE FINCAS RÚSTICAS					1.000.000
61	DE LAS DEMÁS INVERSIONES REALES		35.000.000			
612	VENTA DE EDIFICACIONES			35.000.000		
6120	VENTA DE EDIFICACIONES				35.000.000	
61200	VENTA DE EDIFICACIONES					35.000.000
68	REINTEGROS POR OPERACIONES DE CAPITAL		5.580.000			
680	DE EJERCICIOS CERRADOS			5.500.000		
6803	DE SUBVENCIONES				4.200.000	
68030	DE SUBVENCIONES					4.200.000
6805	DEL FONDO DE COOPERACIÓN LOCAL				500.000	
68050	DEL FONDO DE COOPERACIÓN LOCAL					500.000
6809	OTROS REINTEGROS				800.000	
68090	OTROS REINTEGROS					800.000
681	DE EJERCICIO CORRIENTE			80.000		
6813	DE SUBVENCIONES				80.000	



Estado de Ingresos						Euros
COD.	DESCRIPCION	Capítulo	Artículo	Concepto	Subconcepto	Partida
68130	DE SUBVENCIONES					80.000
7	TRANSFERENCIAS CAPITAL	248.675.970				
71	DE LA ADMINISTRACIÓN DEL ESTADO		72.619.546			
712	PARA FINES ESPECÍFICOS			62.836.632		
7123	AGRICULTURA Y GANADERÍA				5.275.000	
71231	PLAN ESTADÍSTICO DEL M.A.P.A.					350.000
71235	MEJORA DE LA SANIDAD AGRARIA					4.250.000
7123A	MEJORA DEL SECTOR APÍCOLA					450.000
7123W	PREVENCIÓN DE PLAGAS					225.000
7124	FOMENTO				10.254.169	
71248	FOMENTO PARQUE PÚBL. VIV. ALQUILER PLAN 2013-2016					101.926
71249	FOMENTO REHABILITACIÓN EDIFICATORIA PLAN 2013-2016					1.416.267
7124A	ARI PLAN 2013-2016					8.734.956
7124B	IMPLANT. INFORME EVALUACIÓN EDIFICIOS PLAN 2013-16					1.020
7126	MEDIO AMBIENTE				2.729.055	
7126H	PREVENCIÓN Y LUCHA CONTRA PLAGAS					820.207
7126W	T.F. ACTUACIONES FEADER 2014-2020					1.908.848
7127	EDUCACIÓN				1.323.000	
7127P	FORMACIÓN, PERFECCIONAM. Y MOVILIDAD DE PROFESORADO					1.323.000
7128	EMPLEO				20.021.870	
71281	FOMENTO DEL EMPLEO					20.021.870
712A	AGRICULTURA Y GANADERÍA				22.222.314	
712A7	MEJORA DEL SECTOR FRUTOS DE CÁSCARA Y ALGARROBAS					12.825
712AD	OTROS PLANES GANADEROS					50.949
712AJ	SELECCIÓN Y DIFUSIÓN MEJORA GANADERA					521.000
712AR	AYUDAS AL SECTOR DEL LÚPULO					48.600
712AU	FOMENTO DEL CONSUMO DE FRUTA EN LAS ESCUELAS					79.660
712AW	T.F. ACTUACIONES FEADER 2014-2020					18.493.959



Estado de Ingresos						Euros
COD.	DESCRIPCION	Capítulo	Artículo	Concepto	Subconcepto	Partida
712AX	GESTIÓN ALTERNATIVA PURINES					3.015.321
712C	EMPLEO				1.011.224	
712C1	AYUDAS TRABAJO AUTÓNOMO, COOPERAT. Y SOC. LABORALES					1.011.224
713	FONDO COMPENSACIÓN INTERTERRITORIAL			9.782.914		
7130	FONDO COMPENSACIÓN INTERTERRITORIAL				9.782.914	
71300	FONDO COMPENSACIÓN INTERTERRITORIAL					9.782.914
72	DE ORGANISMOS AUTÓNOMOS DEL ESTADO		247.500			
723	PARA FINES ESPECIFICOS			247.500		
7236	MEDIO AMBIENTE				247.500	
72364	PARQUES NACIONALES					247.500
76	DE CORPORACIONES LOCALES		2.417.450			
761	PARA FINES ESPECÍFICOS			100.000		
7614	FOMENTO				100.000	
76141	REDACCIÓN NORMAS URBANÍSTICAS PROVINCIA VALLADOLID					100.000
762	CONVENIOS			2.317.450		
7624	FOMENTO				2.297.450	
76241	INFRAESTRUCTURAS					2.297.450
7626	MEDIO AMBIENTE				20.000	
76260	ABASTECIMIENTO DE AGUA					20.000
79	DEL EXTERIOR		173.391.474			
791	FONDO EUROPEO DE DESARROLLO REGIONAL			19.400.338		
7918	PROGRAMA OPERATIVO FEDER 2014-2020				19.264.765	
79180	PROGRAMA OPERATIVO FEDER 2014-2020					19.264.765
7919	INTERREG EUROPE				135.573	
79190	INTERREG EUROPE					135.573
792	FONDO SOCIAL EUROPEO			6.491.639		
7925	PROGRAMA OPERATIVO FSE 2014-2020				2.430.500	
79250	PROGRAMA OPERATIVO FSE 2014-2020					2.430.500



Estado de Ingresos						Euros
COD.	DESCRIPCION	Capítulo	Artículo	Concepto	Subconcepto	Partida
7926	PROGRAMA OPERATIVO EMPLEO JUVENIL 2014-2020				4.061.139	
79260	PROGRAMA OPERATIVO EMPLEO JUVENIL 2014-2020					4.061.139
798	CONVENIOS Y PROGRAMAS			266.908		
798E	PROGRAMA MARCO EUROPEO DE INVESTIGACIÓN				42.530	
798E2	HORIZON 2020. PROYECTO INTENSSS-PA 695982					42.530
798F	PLAN EUROJOVEN				224.378	
798F0	PLAN EUROJOVEN					224.378
79D	FEAGA			6.425.000		
79D1	FEAGA				6.425.000	
79D10	FEAGA					6.425.000
79E	FEADER			139.825.471		
79E2	FEADER 2014-2020				139.825.471	
79E20	FEADER 2014-2020					139.825.471
79F	FONDO EUROPEO DE PESCA			982.118		
79F1	P.O. FONDO EUROPEO MARÍTIMO Y DE PESCA 2014-2020				982.118	
79F10	P.O. FONDO EUROPEO MARÍTIMO Y DE PESCA 2014-2020					982.118
	TOTAL OPERACIONES DE CAPITAL	290.255.970				
	TOTAL OPERACIONES NO FINANCIERAS	8.200.990.978				
8	ACTIVOS FINANCIEROS	870.846				
82	REINTEGROS DE PRÉSTAMOS CONCEDIDOS AL SECTOR PÚBL.		257.732			
821	A LARGO PLAZO			257.732		
8210	PRÉSTAMO UNIVERSIDAD SALAMANCA				237.732	
82100	PRÉSTAMO UNIVERSIDAD SALAMANCA					237.732
8214	POR SUBROGACIÓN DE CRÉDITOS I.P.P.V.				20.000	
82140	POR SUBROGACIÓN DE CRÉDITOS I.P.P.V.					20.000
83	REINTEGROS DE PRÉSTAMOS CONC.FUERA SECTOR PÚBLICO		613.114			
830	A CORTO PLAZO			283.080		
8301	DE ANTICIPOS AL PERSONAL				283.080	



Estado de Ingresos						Euros
COD.	DESCRIPCION	Capítulo	Artículo	Concepto	Subconcepto	Partida
83010	DE ANTICIPOS AL PERSONAL					283.080
831	A LARGO PLAZO			330.034		
8311	DE ANTICIPOS AL PERSONAL				330.034	
83110	DE ANTICIPOS AL PERSONAL					330.034
9	PASIVOS FINANCIEROS	1.203.905.667				
90	EMISIÓN DE DEUDA		1.203.905.667			
901	A LARGO PLAZO			1.203.905.667		
9010	A LARGO PLAZO				1.203.905.667	
90100	A LARGO PLAZO					1.203.905.667
	TOTAL OPERACIONES FINANCIERAS	1.204.776.513				
	TOTAL GENERAL	9.405.767.491				



2.2
ESTADO DE GASTOS



2.2.1

01.DE LA PRESIDENCIA



9.- Detalle económico territorial por secciones y subprogramas

SECCIÓN		01	DE LA PRESIDENCIA										
SERVICIO		01	GABINETE DEL PRESIDENTE										
PROGRAMA		912A	ALTA DIRECCIÓN DE LA JUNTA										
SUBPROGRAMA		912A01	PRESIDENCIA DE LA JUNTA										
SUBCONCEPTO		TERRITORIO	SIN TERRITORIALIZAR 0	ÁVILA 1	BURGOS 2	LEÓN 3	PALENCIA 4	SALAMANCA 5	SEGOVIA 6	SORIA 7	VALLADOLID 8	ZAMORA 9	TOTAL
1	GASTOS DE PERSONAL		906.150										906.150
10	ALTOS CARGOS		70.369										70.369
100	RETRIBUCIONES BÁSICAS		70.369										70.369
10000	RETRIBUCIONES BÁSICAS		70.369										70.369
11	PERSONAL EVENTUAL		218.302										218.302
110	RETRIBUCIONES BÁSICAS		112.395										112.395
11000	RETRIBUCIONES BÁSICAS		112.395										112.395
111	OTRAS REMUNERACIONES		105.907										105.907
11100	OTRAS REMUNERACIONES		105.907										105.907
12	FUNCIONARIOS		301.603										301.603
120	RETRIBUCIONES BÁSICAS		153.941										153.941
12000	RETRIBUCIONES BÁSICAS		153.941										153.941
121	RETRIBUCIONES COMPLEMENTARIAS		147.662										147.662
12100	RETRIBUCIONES COMPLEMENTARIAS		147.662										147.662
13	LABORAL FIJO		69.365										69.365
130	RETRIBUCIONES BÁSICAS		59.269										59.269
13000	RETRIBUCIONES BÁSICAS		59.269										59.269
131	OTRAS REMUNERACIONES		10.096										10.096
13100	OTRAS REMUNERACIONES		10.096										10.096
16	INCENTIVOS AL RENDIMIENTO		69.547										69.547
160	PRODUCTIVIDAD		69.547										69.547



9.- Detalle económico territorial por secciones y subprogramas												
SECCIÓN	01	DE LA PRESIDENCIA										
SERVICIO	01	GABINETE DEL PRESIDENTE										
PROGRAMA	912A	ALTA DIRECCIÓN DE LA JUNTA										
SUBPROGRAMA	912A01	PRESIDENCIA DE LA JUNTA										
SUBCONCEPTO	TERRITORIO	SIN TERRITORIZAR 0	ÁVILA 1	BURGOS 2	LEÓN 3	PALENCIA 4	SALAMANCA 5	SEGOVIA 6	SORIA 7	VALLADOLID 8	ZAMORA 9	TOTAL
16000	PRODUCTIVIDAD	69.547										69.547
17	CUOTAS Y PRESTACIONES A CARGO DE LA COMUNIDAD	176.964										176.964
170	SEGURIDAD SOCIAL PERSONAL LABORAL	21.884										21.884
17000	SEGURIDAD SOCIAL PERSONAL LABORAL	21.884										21.884
171	SEGURIDAD SOCIAL PERSONAL NO LABORAL	155.080										155.080
17100	SEGURIDAD SOCIAL PERSONAL NO LABORAL	155.080										155.080
2	GASTOS CORRIENTES EN BIENES Y SERVICIOS	125.000										125.000
20	ARRENDAMIENTOS Y CÁNONES	47.400										47.400
202	ARRENDAMIENTOS DE EDIFICIOS Y OTRAS CONSTRUCCIONES	47.400										47.400
20200	ARRENDAMIENTOS DE EDIFICIOS Y OTRAS CONSTRUCCIONES	47.400										47.400
22	MATERIAL, SUMINISTROS Y OTROS	63.600										63.600
220	MATERIAL DE OFICINA	20.600										20.600
22000	ORDINARIO NO INVENTARIABLE	8.600										8.600
22001	PRENSA,REVISTAS,LIBROS Y PUBLICACIONES	9.000										9.000
22002	MATERIAL INFORMÁTICO NO INVENTARIABLE	3.000										3.000
221	SUMINISTROS	14										14
22112	SUM.MATER.ELECTRÓN.,ELÉCTRICO Y DE COMUNICACIONES	14										14
222	COMUNICACIONES	3.000										3.000
22299	OTRAS	3.000										3.000
223	TRANSPORTES	400										400
22300	TRANSPORTES	400										400



9.- Detalle económico territorial por secciones y subprogramas

SECCIÓN		01	DE LA PRESIDENCIA										
SERVICIO		01	GABINETE DEL PRESIDENTE										
PROGRAMA		912A	ALTA DIRECCIÓN DE LA JUNTA										
SUBPROGRAMA		912A01	PRESIDENCIA DE LA JUNTA										
SUBCONCEPTO		TERRITORIO	SIN TERRITORIALIZAR 0	ÁVILA 1	BURGOS 2	LEÓN 3	PALENCIA 4	SALAMANCA 5	SEGOVIA 6	SORIA 7	VALLADOLID 8	ZAMORA 9	TOTAL
226	GASTOS DIVERSOS		32.000										32.000
22601	ATENCIONES PROTOCOLARIAS Y REPRESENTATIVAS		20.000										20.000
22602	PUBLICIDAD Y PROMOCIÓN		5.000										5.000
22606	REUNIONES, CONFERENCIA Y CURSOS		7.000										7.000
227	TRABAJOS REALIZADOS POR OTRAS EMPRESAS Y PROFES.		7.586										7.586
22799	OTROS		7.586										7.586
23	INDEMNIZACIONES POR RAZÓN DEL SERVICIO		14.000										14.000
230	DIETAS		7.000										7.000
23000	DIETAS		7.000										7.000
231	LOCOMOCIÓN		7.000										7.000
23100	LOCOMOCIÓN		7.000										7.000
	TOTAL OPERACIONES CORRIENTES		1.031.150										1.031.150
	TOTAL SUBPROGRAMA		1.031.150										1.031.150
	TOTAL PROGRAMA		1.031.150										1.031.150
	TOTAL SERVICIO		1.031.150										1.031.150

**9.- Detalle económico territorial por secciones y subprogramas**

SECCIÓN		01	DE LA PRESIDENCIA										
SERVICIO		03	SECRETARÍA GENERAL										
PROGRAMA		231B	ACCIÓN SOCIAL										
SUBPROGRAMA		231B08	MIGRACIÓN Y COOPERACIÓN AL DESARROLLO										
SUBCONCEPTO		TERRITORIO	SIN TERRITORIALIZAR 0	ÁVILA 1	BURGOS 2	LEÓN 3	PALENCIA 4	SALAMANCA 5	SEGOVIA 6	SORIA 7	VALLADOLID 8	ZAMORA 9	TOTAL
1	GASTOS DE PERSONAL		524.626										524.626
12	FUNCIONARIOS		380.501										380.501
120	RETRIBUCIONES BÁSICAS		206.503										206.503
12000	RETRIBUCIONES BÁSICAS		206.503										206.503
121	RETRIBUCIONES COMPLEMENTARIAS		173.998										173.998
12100	RETRIBUCIONES COMPLEMENTARIAS		173.998										173.998
16	INCENTIVOS AL RENDIMIENTO		45.137										45.137
160	PRODUCTIVIDAD		45.137										45.137
16000	PRODUCTIVIDAD		45.137										45.137
17	CUOTAS Y PRESTACIONES A CARGO DE LA COMUNIDAD		98.988										98.988
171	SEGURIDAD SOCIAL PERSONAL NO LABORAL		98.988										98.988
17100	SEGURIDAD SOCIAL PERSONAL NO LABORAL		98.988										98.988
2	GASTOS CORRIENTES EN BIENES Y SERVICIOS		79.400										79.400
22	MATERIAL, SUMINISTROS Y OTROS		72.400										72.400
226	GASTOS DIVERSOS		57.000										57.000
22606	REUNIONES, CONFERENCIA Y CURSOS		50.000										50.000
22609	ACTIVIDADES CULTURALES Y DEPORTIVAS		7.000										7.000
227	TRABAJOS REALIZADOS POR OTRAS EMPRESAS Y PROFES.		15.400										15.400
22706	ESTUDIOS Y TRABAJOS TÉCNICOS		15.400										15.400
23	INDEMNIZACIONES POR RAZÓN DEL SERVICIO		7.000										7.000

**9.- Detalle económico territorial por secciones y subprogramas**

SECCIÓN		01	DE LA PRESIDENCIA										
SERVICIO		03	SECRETARÍA GENERAL										
PROGRAMA		231B	ACCIÓN SOCIAL										
SUBPROGRAMA		231B08	MIGRACIÓN Y COOPERACIÓN AL DESARROLLO										
SUBCONCEPTO		TERRITORIO	SIN TERRITORIALIZAR 0	ÁVILA 1	BURGOS 2	LEÓN 3	PALENCIA 4	SALAMANCA 5	SEGOVIA 6	SORIA 7	VALLADOLID 8	ZAMORA 9	TOTAL
230	DIETAS		3.500										3.500
23000	DIETAS		3.500										3.500
231	LOCOMOCIÓN		3.500										3.500
23100	LOCOMOCIÓN		3.500										3.500
4	TRANSFERENCIAS CORRIENTES		1.291.500										1.291.500
46	A CORPORACIONES LOCALES		111.000										111.000
460	A CORPORACIONES LOCALES		111.000										111.000
46069	ACTUACIONES EN MATERIA DE INMIGRACIÓN		81.000										81.000
46072	ACTUACIONES EN MATERIA DE EMIGRACIÓN		30.000										30.000
48	A FAMILIAS E INSTITUCIONES SIN FINES DE LUCRO		1.180.500										1.180.500
480	A FAMILIAS E INSTITUCIONES SIN FINES DE LUCRO		1.180.500										1.180.500
4802I	FUNDACIONES E INSTITUCIONES		15.000										15.000
4802M	VOLUNTARIADO EN COOPERACIÓN AL DESARROLLO		76.000										76.000
4802V	ACTUACIONES EN MATERIA DE INMIGRACIÓN		309.000										309.000
4803I	ACTUACIONES EN MATERIA DE EMIGRACIÓN		295.000										295.000
4803M	PREMIOS EDUCACIÓN NO UNIVERSITARIA		25.000										25.000
4803W	BECAS FORMACIÓN SOBRE COOPERACIÓN E INMIGRACIÓN		15.500										15.500
48065	COOPERACIÓN DESARROLLO AYUDAS EMERGENCIAS		145.000										145.000
480B6	ACTUAC.SOCIOCULTURALES CASAS REGIONALES		300.000										300.000
	TOTAL OPERACIONES CORRIENTES		1.895.526										1.895.526



9.- Detalle económico territorial por secciones y subprogramas

SECCIÓN 01 DE LA PRESIDENCIA
SERVICIO 03 SECRETARÍA GENERAL
PROGRAMA 231B ACCIÓN SOCIAL
SUBPROGRAMA 231B08 MIGRACIÓN Y COOPERACIÓN AL DESARROLLO

SUBCONCEPTO		TERRITORIO	SIN TERRITORIALIZAR 0	ÁVILA 1	BURGOS 2	LEÓN 3	PALENCIA 4	SALAMANCA 5	SEGOVIA 6	SORIA 7	VALLADOLID 8	ZAMORA 9	TOTAL
6	INVERSIONES REALES		109.200										109.200
64	GASTOS DE INVERSIONES DE CARÁCTER INMATERIAL		109.200										109.200
641	CAMPAÑAS DE PROMOCIÓN		109.200										109.200
64100	CAMPAÑAS DE PROMOCIÓN		109.200										109.200
7	TRANSFERENCIAS DE CAPITAL		3.814.000										3.814.000
78	A FAMILIAS E INSTITUCIONES SIN FINES DE LUCRO		3.814.000										3.814.000
780	A FAMILIAS E INSTITUCIONES SIN FINES DE LUCRO		3.814.000										3.814.000
78005	COOPERACIÓN AL DESARROLLO		3.814.000										3.814.000
	TOTAL OPERACIONES DE CAPITAL		3.923.200										3.923.200
	TOTAL OPERACIONES NO FINANCIERAS		5.818.726										5.818.726
	<i>TOTAL SUBPROGRAMA</i>		<i>5.818.726</i>										<i>5.818.726</i>
	<i>TOTAL PROGRAMA</i>		<i>5.818.726</i>										<i>5.818.726</i>



9.- Detalle económico territorial por secciones y subprogramas

SECCIÓN		01	DE LA PRESIDENCIA										
SERVICIO		03	SECRETARÍA GENERAL										
PROGRAMA		921A	SERVICIOS GENERALES										
SUBPROGRAMA		921A01	DIRECCIÓN Y SERVICIOS GENERALES DE PRESIDENCIA										
SUBCONCEPTO		TERRITORIO	SIN TERRITORIALIZAR 0	ÁVILA 1	BURGOS 2	LEÓN 3	PALENCIA 4	SALAMANCA 5	SEGOVIA 6	SORIA 7	VALLADOLID 8	ZAMORA 9	TOTAL
1	GASTOS DE PERSONAL		6.722.913										6.722.913
10	ALTOS CARGOS		284.530										284.530
100	RETRIBUCIONES BÁSICAS		84.364										84.364
10000	RETRIBUCIONES BÁSICAS		84.364										84.364
101	OTRAS REMUNERACIONES		200.166										200.166
10100	OTRAS REMUNERACIONES		200.166										200.166
12	FUNCIONARIOS		2.686.599										2.686.599
120	RETRIBUCIONES BÁSICAS		1.430.387										1.430.387
12000	RETRIBUCIONES BÁSICAS		1.430.387										1.430.387
121	RETRIBUCIONES COMPLEMENTARIAS		1.256.212										1.256.212
12100	RETRIBUCIONES COMPLEMENTARIAS		1.256.212										1.256.212
13	LABORAL FIJO		1.620.228										1.620.228
130	RETRIBUCIONES BÁSICAS		1.205.116										1.205.116
13000	RETRIBUCIONES BÁSICAS		1.205.116										1.205.116
131	OTRAS REMUNERACIONES		415.112										415.112
13100	OTRAS REMUNERACIONES		415.112										415.112
14	LABORAL EVENTUAL		307.385										307.385
140	RETRIBUCIONES BÁSICAS		224.494										224.494
14000	RETRIBUCIONES BÁSICAS		224.494										224.494
141	OTRAS REMUNERACIONES		82.891										82.891
14100	OTRAS REMUNERACIONES		82.891										82.891

**9.- Detalle económico territorial por secciones y subprogramas**

SECCIÓN		01	DE LA PRESIDENCIA										
SERVICIO		03	SECRETARÍA GENERAL										
PROGRAMA		921A	SERVICIOS GENERALES										
SUBPROGRAMA		921A01	DIRECCIÓN Y SERVICIOS GENERALES DE PRESIDENCIA										
SUBCONCEPTO		TERRITORIO	SIN TERRITORIALIZAR 0	ÁVILA 1	BURGOS 2	LEÓN 3	PALENCIA 4	SALAMANCA 5	SEGOVIA 6	SORIA 7	VALLADOLID 8	ZAMORA 9	TOTAL
16	INCENTIVOS AL RENDIMIENTO		403.707										403.707
160	PRODUCTIVIDAD		318.543										318.543
16000	PRODUCTIVIDAD		318.543										318.543
161	GRATIFICACIONES		85.164										85.164
16100	GRATIFICACIONES		85.164										85.164
17	CUOTAS Y PRESTACIONES A CARGO DE LA COMUNIDAD		1.307.354										1.307.354
170	SEGURIDAD SOCIAL PERSONAL LABORAL		604.136										604.136
17000	SEGURIDAD SOCIAL PERSONAL LABORAL		604.136										604.136
171	SEGURIDAD SOCIAL PERSONAL NO LABORAL		703.218										703.218
17100	SEGURIDAD SOCIAL PERSONAL NO LABORAL		703.218										703.218
18	OTROS GASTOS SOCIALES A CARGO DE LA COMUNIDAD		113.110										113.110
180	FORMACIÓN Y PERFECCIONAMIENTO DEL PERSONAL		34.337										34.337
18000	FORMACIÓN Y PERFECCIONAMIENTO DEL PERSONAL		34.337										34.337
185	SEGUROS		33.327										33.327
18500	SEGUROS		33.327										33.327
189	OTROS GASTOS SOCIALES		45.446										45.446
18900	OTROS GASTOS SOCIALES		45.446										45.446
2	GASTOS CORRIENTES EN BIENES Y SERVICIOS		4.755.678										4.755.678
20	ARRENDAMIENTOS Y CÁNONES		95.002										95.002
206	ARRENDAMIENTOS EQUIPOS PARA PROCESOS INFORMACIÓN		95.002										95.002
20600	ARRENDAMIENTOS EQUIPOS PARA PROCESOS INFORMACIÓN		95.002										95.002



9.- Detalle económico territorial por secciones y subprogramas

SECCIÓN		01	DE LA PRESIDENCIA										
SERVICIO		03	SECRETARÍA GENERAL										
PROGRAMA		921A	SERVICIOS GENERALES										
SUBPROGRAMA		921A01	DIRECCIÓN Y SERVICIOS GENERALES DE PRESIDENCIA										
SUBCONCEPTO		TERRITORIO	SIN TERRITORIALIZAR	ÁVILA	BURGOS	LEÓN	PALENCIA	SALAMANCA	SEGOVIA	SORIA	VALLADOLID	ZAMORA	TOTAL
			0	1	2	3	4	5	6	7	8	9	
21	REPARACIONES, MANTENIMIENTO Y CONSERVACIÓN		373.363										373.363
212	EDIFICIOS Y OTRAS CONSTRUCCIONES		216.458										216.458
21200	EDIFICIOS Y OTRAS CONSTRUCCIONES		216.458										216.458
213	MAQUINARIA, INSTALACIONES Y UTILLAJE		12.905										12.905
21300	MAQUINARIA, INSTALACIONES Y UTILLAJE		12.905										12.905
214	ELEMENTOS DE TRANSPORTE		48.000										48.000
21400	ELEMENTOS DE TRANSPORTE		48.000										48.000
215	MOBILIARIO Y ENSERES		4.000										4.000
21500	MOBILIARIO Y ENSERES		4.000										4.000
216	EQUIPOS PARA PROCESOS DE LA INFORMACIÓN		92.000										92.000
21600	EQUIPOS PARA PROCESOS DE LA INFORMACIÓN		92.000										92.000
22	MATERIAL, SUMINISTROS Y OTROS		3.676.028										3.676.028
220	MATERIAL DE OFICINA		616.051										616.051
22000	ORDINARIO NO INVENTARIABLE		27.089										27.089
22001	PRENSA, REVISTAS, LIBROS Y PUBLICACIONES		525.507										525.507
22002	MATERIAL INFORMÁTICO NO INVENTARIABLE		63.455										63.455
221	SUMINISTROS		459.289										459.289
22100	ENERGÍA ELÉCTRICA		217.992										217.992
22101	AGUA		57.110										57.110
22102	GAS Y CALEFACCIÓN		87.570										87.570
22103	COMBUSTIBLE PARA VEHÍCULOS		56.000										56.000
22104	VESTUARIO		11.516										11.516



9.- Detalle económico territorial por secciones y subprogramas												
SECCIÓN		01	DE LA PRESIDENCIA									
SERVICIO		03	SECRETARÍA GENERAL									
PROGRAMA		921A	SERVICIOS GENERALES									
SUBPROGRAMA		921A01	DIRECCIÓN Y SERVICIOS GENERALES DE PRESIDENCIA									
SUBCONCEPTO	TERRITORIO	SIN TERRITORIALIZAR	ÁVILA	BURGOS	LEÓN	PALENCIA	SALAMANCA	SEGOVIA	SORIA	VALLADOLID	ZAMORA	TOTAL
		0	1	2	3	4	5	6	7	8	9	
22106	PRODUCTOS FARMACÉUTICOS	215										215
22111	SUM.REPUEST.MAQUINARIA,UTILLAJE Y ELEM.TRANSPORTE	21.600										21.600
22112	SUM.MATER.ELECTRÓN.,ELÉCTRICO Y DE COMUNICACIONES	6.000										6.000
22199	OTROS SUMINISTROS	1.286										1.286
222	COMUNICACIONES	172.052										172.052
22201	POSTALES Y TELEGRÁFICAS	60.300										60.300
22204	SERVICIOS DE TELECOMUNICACIONES	111.752										111.752
223	TRANSPORTES	669.000										669.000
22300	TRANSPORTES	669.000										669.000
224	PRIMAS DE SEGUROS	16.767										16.767
22400	PRIMAS DE SEGUROS	16.767										16.767
225	TRIBUTOS	66.500										66.500
22500	I.B.I.	56.000										56.000
22501	IMPUESTO DE CIRCULACIÓN DE VEHÍCULOS	5.000										5.000
22502	I.T.V.	2.000										2.000
22503	OTRAS TASAS	3.500										3.500
226	GASTOS DIVERSOS	87.900										87.900
22601	ATENCIONES PROTOCOLARIAS Y REPRESENTATIVAS	5.000										5.000
22602	PUBLICIDAD Y PROMOCIÓN	60.000										60.000
22603	JURÍDICOS Y CONTENCIOSOS	15.000										15.000
22606	REUNIONES, CONFERENCIA Y CURSOS	7.000										7.000
22607	OPOSICIONES Y PRUEBAS SELECTIVAS	400										400



9.- Detalle económico territorial por secciones y subprogramas												
SECCIÓN		01	DE LA PRESIDENCIA									
SERVICIO		03	SECRETARÍA GENERAL									
PROGRAMA		921A	SERVICIOS GENERALES									
SUBPROGRAMA		921A01	DIRECCIÓN Y SERVICIOS GENERALES DE PRESIDENCIA									
SUBCONCEPTO	TERRITORIO	SIN TERRITORIALIZAR	ÁVILA	BURGOS	LEÓN	PALENCIA	SALAMANCA	SEGOVIA	SORIA	VALLADOLID	ZAMORA	TOTAL
		0	1	2	3	4	5	6	7	8	9	
22699	OTROS GASTOS	500										500
227	TRABAJOS REALIZADOS POR OTRAS EMPRESAS Y PROFES.	1.588.469										1.588.469
22700	LIMPIEZA Y ASEO	566.628										566.628
22701	SEGURIDAD	835.497										835.497
22704	CUSTODIA, DEPÓSITO Y ALMACENAJE.	46.898										46.898
22706	ESTUDIOS Y TRABAJOS TÉCNICOS	137.940										137.940
22799	OTROS	1.506										1.506
23	INDEMNIZACIONES POR RAZÓN DEL SERVICIO	50.872										50.872
230	DIETAS	35.000										35.000
23000	DIETAS	35.000										35.000
231	LOCOMOCIÓN	2.000										2.000
23100	LOCOMOCIÓN	2.000										2.000
233	OTRAS INDEMNIZACIONES	13.872										13.872
23300	OTRAS INDEMNIZACIONES	13.872										13.872
24	GASTOS DE PUBLICACIONES	560.413										560.413
240	GASTOS DE EDICIÓN Y DISTRIBUCIÓN	560.413										560.413
24000	GASTOS DE EDICIÓN Y DISTRIBUCIÓN	560.413										560.413
4	TRANSFERENCIAS CORRIENTES	56.000										56.000
48	A FAMILIAS E INSTITUCIONES SIN FINES DE LUCRO	56.000										56.000
480	A FAMILIAS E INSTITUCIONES SIN FINES DE LUCRO	56.000										56.000
48021	FUNDACIONES E INSTITUCIONES	56.000										56.000



9.- Detalle económico territorial por secciones y subprogramas												
SECCIÓN		01	DE LA PRESIDENCIA									
SERVICIO		03	SECRETARÍA GENERAL									
PROGRAMA		921A	SERVICIOS GENERALES									
SUBPROGRAMA		921A01	DIRECCIÓN Y SERVICIOS GENERALES DE PRESIDENCIA									
SUBCONCEPTO	TERRITORIO	SIN TERRITORIALIZAR 0	ÁVILA 1	BURGOS 2	LEÓN 3	PALENCIA 4	SALAMANCA 5	SEGOVIA 6	SORIA 7	VALLADOLID 8	ZAMORA 9	TOTAL
	TOTAL OPERACIONES CORRIENTES	11.534.591										11.534.591
6	INVERSIONES REALES	2.646.044										2.646.044
61	INVERS.REPOSICIÓN INFRAESTRUCT.Y BIENES USO GRAL.	250.000										250.000
611	INFRAESTRUCTURAS Y BIENES DESTINADOS AL USO GENERA	250.000										250.000
61101	EJECUCIÓN DE OBRA	250.000										250.000
62	INVERS.NUEVAS FUNCIONAMIENTO OPERATIVO SERVICIOS	76.000										76.000
623	MAQUINARIA, INSTALACIONES Y UTILLAJE	29.000										29.000
62300	MAQUINARIA	10.000										10.000
62301	INSTALACIONES TÉCNICAS	9.000										9.000
62302	UTILLAJE	10.000										10.000
626	MOBILIARIO	16.000										16.000
62600	MOBILIARIO	16.000										16.000
627	EQUIPOS PARA PROCESOS DE LA INFORMACIÓN	21.000										21.000
62700	EQUIPOS PARA PROCESOS DE LA INFORMACIÓN	21.000										21.000
628	ELEMENTOS DE TRANSPORTE	10.000										10.000
62800	ELEMENTOS DE TRANSPORTE	10.000										10.000
63	INVERS.REPOSICIÓN FUNCIONAM. OPERATIVO SERVICIOS	94.000										94.000
631	CONSTRUCCIONES	25.716										25.716
63100	CONSTRUCCIONES	25.716										25.716
633	MAQUINARIA, INSTALACIONES Y UTILLAJE	10.000										10.000
63300	MAQUINARIA	4.000										4.000



9.- Detalle económico territorial por secciones y subprogramas

SECCIÓN		01	DE LA PRESIDENCIA										
SERVICIO		03	SECRETARÍA GENERAL										
PROGRAMA		921A	SERVICIOS GENERALES										
SUBPROGRAMA		921A01	DIRECCIÓN Y SERVICIOS GENERALES DE PRESIDENCIA										
SUBCONCEPTO		TERRITORIO	SIN TERRITORIALIZAR	ÁVILA	BURGOS	LEÓN	PALENCIA	SALAMANCA	SEGOVIA	SORIA	VALLADOLID	ZAMORA	TOTAL
			0	1	2	3	4	5	6	7	8	9	
63301	INSTALACIONES TÉCNICAS		2.000										2.000
63302	UTILLAJE		4.000										4.000
636	MOBILIARIO		1.833										1.833
63600	MOBILIARIO		1.833										1.833
637	EQUIPOS PARA PROCESOS DE LA INFORMACIÓN		30.842										30.842
63700	EQUIPOS PARA PROCESOS DE LA INFORMACIÓN		30.842										30.842
638	ELEMENTOS DE TRANSPORTE		25.479										25.479
63800	ELEMENTOS DE TRANSPORTE		25.479										25.479
639	OTRO INMOVILIZADO MATERIAL		130										130
63900	OTRO INMOVILIZADO MATERIAL		130										130
64	GASTOS DE INVERSIONES DE CARÁCTER INMATERIAL		2.226.044										2.226.044
640	GASTOS DE INVESTIG.,DESARROLLO Y ESTUDIOS TÉCNICOS		501.445										501.445
64001	ESTUDIOS Y TRABAJOS TÉCNICOS		501.445										501.445
641	CAMPAÑAS DE PROMOCIÓN		400.000										400.000
64100	CAMPAÑAS DE PROMOCIÓN		400.000										400.000
645	APLICACIONES INFORMÁTICAS		482.270										482.270
64500	APLICACIONES INFORMÁTICAS		482.270										482.270
646	PROPIEDAD INTELECTUAL E INDUSTRIAL		8.000										8.000
64601	PROPIEDAD INDUSTRIAL		8.000										8.000
649	OTRO INMOVILIZADO INMATERIAL		834.329										834.329
64900	OTRO INMOVILIZADO INMATERIAL		834.329										834.329
	TOTAL OPERACIONES DE CAPITAL		2.646.044										2.646.044



9.- Detalle económico territorial por secciones y subprogramas

SECCIÓN	01	DE LA PRESIDENCIA										
SERVICIO	03	SECRETARÍA GENERAL										
PROGRAMA	921A	SERVICIOS GENERALES										
SUBPROGRAMA	921A01	DIRECCIÓN Y SERVICIOS GENERALES DE PRESIDENCIA										
SUBCONCEPTO	TERRITORIO	SIN TERRITORIALIZAR 0	ÁVILA 1	BURGOS 2	LEÓN 3	PALENCIA 4	SALAMANCA 5	SEGOVIA 6	SORIA 7	VALLADOLID 8	ZAMORA 9	TOTAL
	TOTAL OPERACIONES NO FINANCIERAS	14.180.635										14.180.635
8	ACTIVOS FINANCIEROS	3.000										3.000
83	CONCESIÓN DE PRÉSTAMOS FUERA DEL SECTOR PÚBLICO	3.000										3.000
830	PRÉSTAMOS A CORTO PLAZO	3.000										3.000
83003	ANTICIPOS AL PERSONAL	3.000										3.000
	TOTAL OPERACIONES FINANCIERAS	3.000										3.000
	TOTAL SUBPROGRAMA	14.183.635										14.183.635
	TOTAL PROGRAMA	14.183.635										14.183.635
	TOTAL SERVICIO	20.002.361										20.002.361



9.- Detalle económico territorial por secciones y subprogramas

SECCIÓN 01 DE LA PRESIDENCIA
SERVICIO 04 D.G. RELAC.INSTITUC.Y ATENCIÓN CIUDADANO
PROGRAMA 491A COMUNICACIONES
SUBPROGRAMA 491A02 PROMOCIÓN DE TELECOM. Y SOCIEDAD DE LA INFORMACIÓN

SUBCONCEPTO		TERRITORIO	SIN TERRITORIALIZAR 0	ÁVILA 1	BURGOS 2	LEÓN 3	PALENCIA 4	SALAMANCA 5	SEGOVIA 6	SORIA 7	VALLADOLID 8	ZAMORA 9	TOTAL
6	INVERSIONES REALES		2.605.085										2.605.085
64	GASTOS DE INVERSIONES DE CARÁCTER INMATERIAL		2.605.085										2.605.085
640	GASTOS DE INVESTIG.,DESARROLLO Y ESTUDIOS TÉCNICOS		2.574.585										2.574.585
64001	ESTUDIOS Y TRABAJOS TÉCNICOS		2.574.585										2.574.585
645	APLICACIONES INFORMÁTICAS		30.500										30.500
64500	APLICACIONES INFORMÁTICAS		30.500										30.500
	TOTAL OPERACIONES DE CAPITAL		2.605.085										2.605.085
	TOTAL OPERACIONES NO FINANCIERAS		2.605.085										2.605.085
	TOTAL SUBPROGRAMA		2.605.085										2.605.085
	TOTAL PROGRAMA		2.605.085										2.605.085

**9.- Detalle económico territorial por secciones y subprogramas**

SECCIÓN	01	DE LA PRESIDENCIA
SERVICIO	04	D.G. RELAC.INSTITUC.Y ATENCIÓN CIUDADANO
PROGRAMA	912D	RELACIONES INSTITUCIONALES
SUBPROGRAMA	912D02	RELACIONES INSTITUCIONALES

SUBCONCEPTO		TERRITORIO	SIN TERRITORIALIZAR 0	ÁVILA 1	BURGOS 2	LEÓN 3	PALENCIA 4	SALAMANCA 5	SEGOVIA 6	SORIA 7	VALLADOLID 8	ZAMORA 9	TOTAL
1	GASTOS DE PERSONAL		1.106.649										1.106.649
10	ALTOS CARGOS		57.336										57.336
100	RETRIBUCIONES BÁSICAS		19.886										19.886
10000	RETRIBUCIONES BÁSICAS		19.886										19.886
101	OTRAS REMUNERACIONES		37.450										37.450
10100	OTRAS REMUNERACIONES		37.450										37.450
12	FUNCIONARIOS		670.360										670.360
120	RETRIBUCIONES BÁSICAS		317.177										317.177
12000	RETRIBUCIONES BÁSICAS		317.177										317.177
121	RETRIBUCIONES COMPLEMENTARIAS		353.183										353.183
12100	RETRIBUCIONES COMPLEMENTARIAS		353.183										353.183
14	LABORAL EVENTUAL		103.830										103.830
140	RETRIBUCIONES BÁSICAS		76.761										76.761
14000	RETRIBUCIONES BÁSICAS		76.761										76.761
141	OTRAS REMUNERACIONES		27.069										27.069
14100	OTRAS REMUNERACIONES		27.069										27.069
16	INCENTIVOS AL RENDIMIENTO		74.942										74.942
160	PRODUCTIVIDAD		74.942										74.942
16000	PRODUCTIVIDAD		74.942										74.942
17	CUOTAS Y PRESTACIONES A CARGO DE LA COMUNIDAD		200.181										200.181
170	SEGURIDAD SOCIAL PERSONAL LABORAL		36.000										36.000



9.- Detalle económico territorial por secciones y subprogramas

SECCIÓN	01	DE LA PRESIDENCIA
SERVICIO	04	D.G. RELAC.INSTITUC.Y ATENCIÓN CIUDADANO
PROGRAMA	912D	RELACIONES INSTITUCIONALES
SUBPROGRAMA	912D02	RELACIONES INSTITUCIONALES

SUBCONCEPTO		SIN TERRITORIALIZAR	ÁVILA	BURGOS	LEÓN	PALENCIA	SALAMANCA	SEGOVIA	SORIA	VALLADOLID	ZAMORA	TOTAL
TERRITORIO		0	1	2	3	4	5	6	7	8	9	
17000	SEGURIDAD SOCIAL PERSONAL LABORAL	36.000										36.000
171	SEGURIDAD SOCIAL PERSONAL NO LABORAL	164.181										164.181
17100	SEGURIDAD SOCIAL PERSONAL NO LABORAL	164.181										164.181
2	GASTOS CORRIENTES EN BIENES Y SERVICIOS	129.095										129.095
20	ARRENDAMIENTOS Y CÁNONES	35.000										35.000
20A	CUOTAS PARA EL USO DE INFRAESTRUCT.Y EQUIPAMIENTOS	35.000										35.000
20A00	CUOTAS PARA EL USO DE INFRAESTRUCT.Y EQUIPAMIENTOS	35.000										35.000
22	MATERIAL, SUMINISTROS Y OTROS	92.175										92.175
220	MATERIAL DE OFICINA	16.376										16.376
22000	ORDINARIO NO INVENTARIABLE	13.376										13.376
22001	PRENSA,REVISTAS,LIBROS Y PUBLICACIONES	2.350										2.350
22002	MATERIAL INFORMÁTICO NO INVENTARIABLE	650										650
222	COMUNICACIONES	200										200
22201	POSTALES Y TELEGRÁFICAS	200										200
223	TRANSPORTES	2.500										2.500
22300	TRANSPORTES	2.500										2.500
226	GASTOS DIVERSOS	36.430										36.430
22606	REUNIONES, CONFERENCIA Y CURSOS	36.080										36.080
22699	OTROS GASTOS	350										350
227	TRABAJOS REALIZADOS POR OTRAS EMPRESAS Y PROFES.	36.669										36.669
22706	ESTUDIOS Y TRABAJOS TÉCNICOS	36.669										36.669



9.- Detalle económico territorial por secciones y subprogramas

SECCIÓN 01 DE LA PRESIDENCIA
SERVICIO 04 D.G. RELAC.INSTITUC.Y ATENCIÓN CIUDADANO
PROGRAMA 912D RELACIONES INSTITUCIONALES
SUBPROGRAMA 912D02 RELACIONES INSTITUCIONALES

SUBCONCEPTO		TERRITORIO	SIN TERRITORIALIZAR 0	ÁVILA 1	BURGOS 2	LEÓN 3	PALENCIA 4	SALAMANCA 5	SEGOVIA 6	SORIA 7	VALLADOLID 8	ZAMORA 9	TOTAL
23	INDEMNIZACIONES POR RAZÓN DEL SERVICIO		1.920										1.920
230	DIETAS		1.520										1.520
23000	DIETAS		1.520										1.520
231	LOCOMOCIÓN		400										400
23100	LOCOMOCIÓN		400										400
4	TRANSFERENCIAS CORRIENTES		98.000										98.000
48	A FAMILIAS E INSTITUCIONES SIN FINES DE LUCRO		98.000										98.000
480	A FAMILIAS E INSTITUCIONES SIN FINES DE LUCRO		98.000										98.000
48090	BECAS FORMACIÓN RELAC.CON LA U.E		98.000										98.000
	TOTAL OPERACIONES CORRIENTES		1.333.744										1.333.744
	TOTAL SUBPROGRAMA		1.333.744										1.333.744
	TOTAL PROGRAMA		1.333.744										1.333.744



9.- Detalle económico territorial por secciones y subprogramas

SECCIÓN **01** **DE LA PRESIDENCIA**
SERVICIO **04** **D.G. RELAC.INSTITUC.Y ATENCIÓN CIUDADANO**
PROGRAMA **921A** **SERVICIOS GENERALES**
SUBPROGRAMA **921A03** **ATENCIÓN AL CIUDADANO**

SUBCONCEPTO		TERRITORIO	SIN TERRITORIALIZAR 0	ÁVILA 1	BURGOS 2	LEÓN 3	PALENCIA 4	SALAMANCA 5	SEGOVIA 6	SORIA 7	VALLADOLID 8	ZAMORA 9	TOTAL
1	GASTOS DE PERSONAL		915.420										915.420
12	FUNCIONARIOS		671.500										671.500
120	RETRIBUCIONES BÁSICAS		347.661										347.661
12000	RETRIBUCIONES BÁSICAS		347.661										347.661
121	RETRIBUCIONES COMPLEMENTARIAS		323.839										323.839
12100	RETRIBUCIONES COMPLEMENTARIAS		323.839										323.839
16	INCENTIVOS AL RENDIMIENTO		76.816										76.816
160	PRODUCTIVIDAD		76.816										76.816
16000	PRODUCTIVIDAD		76.816										76.816
17	CUOTAS Y PRESTACIONES A CARGO DE LA COMUNIDAD		167.104										167.104
171	SEGURIDAD SOCIAL PERSONAL NO LABORAL		167.104										167.104
17100	SEGURIDAD SOCIAL PERSONAL NO LABORAL		167.104										167.104
2	GASTOS CORRIENTES EN BIENES Y SERVICIOS		21.411										21.411
22	MATERIAL, SUMINISTROS Y OTROS		17.411										17.411
220	MATERIAL DE OFICINA		10.207										10.207
22000	ORDINARIO NO INVENTARIABLE		5.240										5.240
22002	MATERIAL INFORMÁTICO NO INVENTARIABLE		4.967										4.967
226	GASTOS DIVERSOS		7.204										7.204
22606	REUNIONES, CONFERENCIA Y CURSOS		7.204										7.204
23	INDEMNIZACIONES POR RAZÓN DEL SERVICIO		4.000										4.000



9.- Detalle económico territorial por secciones y subprogramas

SECCIÓN 01 DE LA PRESIDENCIA
SERVICIO 04 D.G. RELAC.INSTITUC.Y ATENCIÓN CIUDADANO
PROGRAMA 921A SERVICIOS GENERALES
SUBPROGRAMA 921A03 ATENCIÓN AL CIUDADANO

SUBCONCEPTO		TERRITORIO	SIN TERRITORIALIZAR 0	ÁVILA 1	BURGOS 2	LEÓN 3	PALENCIA 4	SALAMANCA 5	SEGOVIA 6	SORIA 7	VALLADOLID 8	ZAMORA 9	TOTAL
230	DIETAS		1.000										1.000
23000	DIETAS		1.000										1.000
231	LOCOMOCIÓN		3.000										3.000
23100	LOCOMOCIÓN		3.000										3.000
TOTAL OPERACIONES CORRIENTES			936.831										936.831
<i>TOTAL SUBPROGRAMA</i>			<i>936.831</i>										<i>936.831</i>
<i>TOTAL PROGRAMA</i>			<i>936.831</i>										<i>936.831</i>
<i>TOTAL SERVICIO</i>			<i>4.875.660</i>										<i>4.875.660</i>



9.- Detalle económico territorial por secciones y subprogramas

SECCIÓN	01	DE LA PRESIDENCIA										
SERVICIO	05	D.G. DE ANÁLISIS Y PLANIFICACIÓN										
PROGRAMA	491A	COMUNICACIONES										
SUBPROGRAMA	491A02	PROMOCIÓN DE TELECOM. Y SOCIEDAD DE LA INFORMACIÓN										
SUBCONCEPTO		SIN TERRITORIALIZAR	ÁVILA	BURGOS	LEÓN	PALENCIA	SALAMANCA	SEGOVIA	SORIA	VALLADOLID	ZAMORA	TOTAL
TERRITORIO		0	1	2	3	4	5	6	7	8	9	
6	INVERSIONES REALES	675.012										675.012
64	GASTOS DE INVERSIONES DE CARÁCTER INMATERIAL	675.012										675.012
640	GASTOS DE INVESTIG.,DESARROLLO Y ESTUDIOS TÉCNICOS	439.597										439.597
64001	ESTUDIOS Y TRABAJOS TÉCNICOS	439.597										439.597
645	APLICACIONES INFORMÁTICAS	225.493										225.493
64500	APLICACIONES INFORMÁTICAS	225.493										225.493
646	PROPIEDAD INTELECTUAL E INDUSTRIAL	9.922										9.922
64600	PROPIEDAD INTELECTUAL	9.922										9.922
	TOTAL OPERACIONES DE CAPITAL	675.012										675.012
	TOTAL OPERACIONES NO FINANCIERAS	675.012										675.012
	TOTAL SUBPROGRAMA	675.012										675.012
	TOTAL PROGRAMA	675.012										675.012



9.- Detalle económico territorial por secciones y subprogramas

SECCIÓN **01** **DE LA PRESIDENCIA**
SERVICIO **05** **D.G. DE ANÁLISIS Y PLANIFICACIÓN**
PROGRAMA **912E** **ANÁLISIS Y PLANIFICACIÓN**
SUBPROGRAMA **912E01** **ANÁLISIS Y PLANIFICACIÓN DE LA ACCIÓN DEL GOBIERNO**

SUBCONCEPTO		TERRITORIO	SIN TERRITORIALIZAR 0	ÁVILA 1	BURGOS 2	LEÓN 3	PALENCIA 4	SALAMANCA 5	SEGOVIA 6	SORIA 7	VALLADOLID 8	ZAMORA 9	TOTAL
1	GASTOS DE PERSONAL		951.951										951.951
10	ALTOS CARGOS		57.336										57.336
100	RETRIBUCIONES BÁSICAS		19.886										19.886
10000	RETRIBUCIONES BÁSICAS		19.886										19.886
101	OTRAS REMUNERACIONES		37.450										37.450
10100	OTRAS REMUNERACIONES		37.450										37.450
12	FUNCIONARIOS		649.976										649.976
120	RETRIBUCIONES BÁSICAS		326.337										326.337
12000	RETRIBUCIONES BÁSICAS		326.337										326.337
121	RETRIBUCIONES COMPLEMENTARIAS		323.639										323.639
12100	RETRIBUCIONES COMPLEMENTARIAS		323.639										323.639
16	INCENTIVOS AL RENDIMIENTO		89.632										89.632
160	PRODUCTIVIDAD		89.632										89.632
16000	PRODUCTIVIDAD		89.632										89.632
17	CUOTAS Y PRESTACIONES A CARGO DE LA COMUNIDAD		155.007										155.007
171	SEGURIDAD SOCIAL PERSONAL NO LABORAL		155.007										155.007
17100	SEGURIDAD SOCIAL PERSONAL NO LABORAL		155.007										155.007
2	GASTOS CORRIENTES EN BIENES Y SERVICIOS		80.000										80.000
22	MATERIAL, SUMINISTROS Y OTROS		57.500										57.500
220	MATERIAL DE OFICINA		13.000										13.000



9.- Detalle económico territorial por secciones y subprogramas

SECCIÓN		01	DE LA PRESIDENCIA									
SERVICIO		05	D.G. DE ANÁLISIS Y PLANIFICACIÓN									
PROGRAMA		912E	ANÁLISIS Y PLANIFICACIÓN									
SUBPROGRAMA		912E01	ANÁLISIS Y PLANIFICACIÓN DE LA ACCIÓN DEL GOBIERNO									
SUBCONCEPTO	TERRITORIO	SIN TERRITORIALIZAR 0	ÁVILA 1	BURGOS 2	LEÓN 3	PALENCIA 4	SALAMANCA 5	SEGOVIA 6	SORIA 7	VALLADOLID 8	ZAMORA 9	TOTAL
22000	ORDINARIO NO INVENTARIABLE	4.000										4.000
22001	PRENSA,REVISTAS,LIBROS Y PUBLICACIONES	8.000										8.000
22002	MATERIAL INFORMÁTICO NO INVENTARIABLE	1.000										1.000
226	GASTOS DIVERSOS	30.000										30.000
22606	REUNIONES, CONFERENCIA Y CURSOS	30.000										30.000
227	TRABAJOS REALIZADOS POR OTRAS EMPRESAS Y PROFES.	14.500										14.500
22706	ESTUDIOS Y TRABAJOS TÉCNICOS	14.500										14.500
23	INDEMNIZACIONES POR RAZÓN DEL SERVICIO	2.500										2.500
230	DIETAS	2.000										2.000
23000	DIETAS	2.000										2.000
231	LOCOMOCIÓN	500										500
23100	LOCOMOCIÓN	500										500
24	GASTOS DE PUBLICACIONES	20.000										20.000
240	GASTOS DE EDICIÓN Y DISTRIBUCIÓN	20.000										20.000
24000	GASTOS DE EDICIÓN Y DISTRIBUCIÓN	20.000										20.000
	TOTAL OPERACIONES CORRIENTES	1.031.951										1.031.951
	TOTAL SUBPROGRAMA	1.031.951										1.031.951
	TOTAL PROGRAMA	1.031.951										1.031.951
	TOTAL SERVICIO	1.706.963										1.706.963



9.- Detalle económico territorial por secciones y subprogramas

SECCIÓN		01	DE LA PRESIDENCIA										
SERVICIO		06	DIRECCIÓN DE COMUNICACIÓN										
PROGRAMA		912C	INFORMACIÓN Y COMUNICACIÓN										
SUBPROGRAMA		912C01	INFORMACIÓN Y COMUNICACIÓN										
SUBCONCEPTO		TERRITORIO	SIN TERRITORIALIZAR 0	ÁVILA 1	BURGOS 2	LEÓN 3	PALENCIA 4	SALAMANCA 5	SEGOVIA 6	SORIA 7	VALLADOLID 8	ZAMORA 9	TOTAL
1	GASTOS DE PERSONAL		1.248.462										1.248.462
10	ALTOS CARGOS		67.524										67.524
100	RETRIBUCIONES BÁSICAS		20.940										20.940
10000	RETRIBUCIONES BÁSICAS		20.940										20.940
101	OTRAS REMUNERACIONES		46.584										46.584
10100	OTRAS REMUNERACIONES		46.584										46.584
11	PERSONAL EVENTUAL		553.413										553.413
110	RETRIBUCIONES BÁSICAS		283.802										283.802
11000	RETRIBUCIONES BÁSICAS		283.802										283.802
111	OTRAS REMUNERACIONES		269.611										269.611
11100	OTRAS REMUNERACIONES		269.611										269.611
12	FUNCIONARIOS		40.410										40.410
120	RETRIBUCIONES BÁSICAS		21.684										21.684
12000	RETRIBUCIONES BÁSICAS		21.684										21.684
121	RETRIBUCIONES COMPLEMENTARIAS		18.726										18.726
12100	RETRIBUCIONES COMPLEMENTARIAS		18.726										18.726
13	LABORAL FIJO		252.477										252.477
130	RETRIBUCIONES BÁSICAS		177.798										177.798
13000	RETRIBUCIONES BÁSICAS		177.798										177.798
131	OTRAS REMUNERACIONES		74.679										74.679
13100	OTRAS REMUNERACIONES		74.679										74.679



9.- Detalle económico territorial por secciones y subprogramas

SECCIÓN		01	DE LA PRESIDENCIA									
SERVICIO		06	DIRECCIÓN DE COMUNICACIÓN									
PROGRAMA		912C	INFORMACIÓN Y COMUNICACIÓN									
SUBPROGRAMA		912C01	INFORMACIÓN Y COMUNICACIÓN									
SUBCONCEPTO	TERRITORIO	SIN TERRITORIALIZAR 0	ÁVILA 1	BURGOS 2	LEÓN 3	PALENCIA 4	SALAMANCA 5	SEGOVIA 6	SORIA 7	VALLADOLID 8	ZAMORA 9	TOTAL
16	INCENTIVOS AL RENDIMIENTO	76.653										76.653
160	PRODUCTIVIDAD	76.653										76.653
16000	PRODUCTIVIDAD	76.653										76.653
17	CUOTAS Y PRESTACIONES A CARGO DE LA COMUNIDAD	257.985										257.985
170	SEGURIDAD SOCIAL PERSONAL LABORAL	78.012										78.012
17000	SEGURIDAD SOCIAL PERSONAL LABORAL	78.012										78.012
171	SEGURIDAD SOCIAL PERSONAL NO LABORAL	179.973										179.973
17100	SEGURIDAD SOCIAL PERSONAL NO LABORAL	179.973										179.973
2	GASTOS CORRIENTES EN BIENES Y SERVICIOS	97.600										97.600
22	MATERIAL, SUMINISTROS Y OTROS	95.600										95.600
220	MATERIAL DE OFICINA	52.500										52.500
22000	ORDINARIO NO INVENTARIABLE	1.500										1.500
22001	PRENSA,REVISTAS,LIBROS Y PUBLICACIONES	50.000										50.000
22002	MATERIAL INFORMÁTICO NO INVENTARIABLE	1.000										1.000
221	SUMINISTROS	2.500										2.500
22107	PRODUCTOS DE CONSUMO ESPECÍFICO	1.500										1.500
22112	SUM.MATER.ELECTRÓN.,ELÉCTRICO Y DE COMUNICACIONES	1.000										1.000
222	COMUNICACIONES	242										242
22204	SERVICIOS DE TELECOMUNICACIONES	242										242
223	TRANSPORTES	1.000										1.000
22300	TRANSPORTES	1.000										1.000



9.- Detalle económico territorial por secciones y subprogramas

SECCIÓN		01	DE LA PRESIDENCIA										
SERVICIO		06	DIRECCIÓN DE COMUNICACIÓN										
PROGRAMA		912C	INFORMACIÓN Y COMUNICACIÓN										
SUBPROGRAMA		912C01	INFORMACIÓN Y COMUNICACIÓN										
SUBCONCEPTO		TERRITORIO	SIN TERRITORIALIZAR 0	ÁVILA 1	BURGOS 2	LEÓN 3	PALENCIA 4	SALAMANCA 5	SEGOVIA 6	SORIA 7	VALLADOLID 8	ZAMORA 9	TOTAL
226	GASTOS DIVERSOS		30.358										30.358
22602	PUBLICIDAD Y PROMOCIÓN		3.000										3.000
22606	REUNIONES, CONFERENCIA Y CURSOS		27.358										27.358
227	TRABAJOS REALIZADOS POR OTRAS EMPRESAS Y PROFES.		9.000										9.000
22706	ESTUDIOS Y TRABAJOS TÉCNICOS		9.000										9.000
23	INDEMNIZACIONES POR RAZÓN DEL SERVICIO		2.000										2.000
230	DIETAS		1.000										1.000
23000	DIETAS		1.000										1.000
231	LOCOMOCIÓN		1.000										1.000
23100	LOCOMOCIÓN		1.000										1.000
4	TRANSFERENCIAS CORRIENTES		91.000										91.000
48	A FAMILIAS E INSTITUCIONES SIN FINES DE LUCRO		91.000										91.000
480	A FAMILIAS E INSTITUCIONES SIN FINES DE LUCRO		91.000										91.000
48026	ACTUACIONES EN UNIVERSIDADES		91.000										91.000
	TOTAL OPERACIONES CORRIENTES		1.437.062										1.437.062
6	INVERSIONES REALES		535.000										535.000
64	GASTOS DE INVERSIONES DE CARÁCTER INMATERIAL		535.000										535.000
640	GASTOS DE INVESTIG.,DESARROLLO Y ESTUDIOS TÉCNICOS		535.000										535.000
64001	ESTUDIOS Y TRABAJOS TÉCNICOS		535.000										535.000
	TOTAL OPERACIONES DE CAPITAL		535.000										535.000



9.- Detalle económico territorial por secciones y subprogramas

SECCIÓN 01 DE LA PRESIDENCIA
SERVICIO 06 DIRECCIÓN DE COMUNICACIÓN
PROGRAMA 912C INFORMACIÓN Y COMUNICACIÓN
SUBPROGRAMA 912C01 INFORMACIÓN Y COMUNICACIÓN

SUBCONCEPTO	TERRITORIO	SIN TERRITORIALIZAR 0	ÁVILA 1	BURGOS 2	LEÓN 3	PALENCIA 4	SALAMANCA 5	SEGOVIA 6	SORIA 7	VALLADOLID 8	ZAMORA 9	TOTAL
	TOTAL OPERACIONES NO FINANCIERAS	1.972.062										1.972.062
	TOTAL SUBPROGRAMA	1.972.062										1.972.062
	TOTAL PROGRAMA	1.972.062										1.972.062
	TOTAL SERVICIO	1.972.062										1.972.062



9.- Detalle económico territorial por secciones y subprogramas

SECCIÓN 01 **DE LA PRESIDENCIA**
SERVICIO 07 **DIRECCIÓN DE LOS SERVICIOS JURÍDICOS**
PROGRAMA 111A **ADMINISTRACIÓN GENERAL DE JUSTICIA**
SUBPROGRAMA 111A01 **DIRECCIÓN Y SERVICIOS GENERALES DE JUSTICIA**

SUBCONCEPTO		TERRITORIO	SIN TERRITORIALIZAR 0	ÁVILA 1	BURGOS 2	LEÓN 3	PALENCIA 4	SALAMANCA 5	SEGOVIA 6	SORIA 7	VALLADOLID 8	ZAMORA 9	TOTAL
1	GASTOS DE PERSONAL		116.916										116.916
12	FUNCIONARIOS		82.583										82.583
120	RETRIBUCIONES BÁSICAS		40.944										40.944
12000	RETRIBUCIONES BÁSICAS		40.944										40.944
121	RETRIBUCIONES COMPLEMENTARIAS		41.639										41.639
12100	RETRIBUCIONES COMPLEMENTARIAS		41.639										41.639
16	INCENTIVOS AL RENDIMIENTO		12.091										12.091
160	PRODUCTIVIDAD		12.091										12.091
16000	PRODUCTIVIDAD		12.091										12.091
17	CUOTAS Y PRESTACIONES A CARGO DE LA COMUNIDAD		22.242										22.242
171	SEGURIDAD SOCIAL PERSONAL NO LABORAL		22.242										22.242
17100	SEGURIDAD SOCIAL PERSONAL NO LABORAL		22.242										22.242
2	GASTOS CORRIENTES EN BIENES Y SERVICIOS		45.700										45.700
22	MATERIAL, SUMINISTROS Y OTROS		43.000										43.000
220	MATERIAL DE OFICINA		8.000										8.000
22000	ORDINARIO NO INVENTARIABLE		5.000										5.000
22001	PRENSA, REVISTAS, LIBROS Y PUBLICACIONES		2.000										2.000
22002	MATERIAL INFORMÁTICO NO INVENTARIABLE		1.000										1.000
226	GASTOS DIVERSOS		30.000										30.000
22606	REUNIONES, CONFERENCIA Y CURSOS		30.000										30.000
227	TRABAJOS REALIZADOS POR OTRAS EMPRESAS Y PROFES.		5.000										5.000



9.- Detalle económico territorial por secciones y subprogramas

SECCIÓN 01 **DE LA PRESIDENCIA**
SERVICIO 07 **DIRECCIÓN DE LOS SERVICIOS JURÍDICOS**
PROGRAMA 111A **ADMINISTRACIÓN GENERAL DE JUSTICIA**
SUBPROGRAMA 111A01 **DIRECCIÓN Y SERVICIOS GENERALES DE JUSTICIA**

SUBCONCEPTO	TERRITORIO	SIN	ÁVILA	BURGOS	LEÓN	PALENCIA	SALAMANCA	SEGOVIA	SORIA	VALLADOLID	ZAMORA	TOTAL
		TERRITORIALIZAR	1	2	3	4	5	6	7	8	9	
		0										
22706	ESTUDIOS Y TRABAJOS TÉCNICOS	5.000										5.000
23	INDEMNIZACIONES POR RAZÓN DEL SERVICIO	2.700										2.700
230	DIETAS	1.200										1.200
23000	DIETAS	1.200										1.200
231	LOCOMOCIÓN	1.500										1.500
23100	LOCOMOCIÓN	1.500										1.500
	TOTAL OPERACIONES CORRIENTES	162.616										162.616
	TOTAL SUBPROGRAMA	162.616										162.616
	TOTAL PROGRAMA	162.616										162.616

**9.- Detalle económico territorial por secciones y subprogramas**

SECCIÓN 01 DE LA PRESIDENCIA
SERVICIO 07 DIRECCIÓN DE LOS SERVICIOS JURÍDICOS
PROGRAMA 921A SERVICIOS GENERALES
SUBPROGRAMA 921A04 ASESORAMIENTO Y DEFENSA INTERESES DE LA COMUNIDAD

SUBCONCEPTO		TERRITORIO	SIN TERRITORIALIZAR 0	ÁVILA 1	BURGOS 2	LEÓN 3	PALENCIA 4	SALAMANCA 5	SEGOVIA 6	SORIA 7	VALLADOLID 8	ZAMORA 9	TOTAL
1	GASTOS DE PERSONAL		900.518										900.518
10	ALTOS CARGOS		67.524										67.524
100	RETRIBUCIONES BÁSICAS		20.940										20.940
10000	RETRIBUCIONES BÁSICAS		20.940										20.940
101	OTRAS REMUNERACIONES		46.584										46.584
10100	OTRAS REMUNERACIONES		46.584										46.584
12	FUNCIONARIOS		618.748										618.748
120	RETRIBUCIONES BÁSICAS		314.617										314.617
12000	RETRIBUCIONES BÁSICAS		314.617										314.617
121	RETRIBUCIONES COMPLEMENTARIAS		304.131										304.131
12100	RETRIBUCIONES COMPLEMENTARIAS		304.131										304.131
16	INCENTIVOS AL RENDIMIENTO		86.000										86.000
160	PRODUCTIVIDAD		86.000										86.000
16000	PRODUCTIVIDAD		86.000										86.000
17	CUOTAS Y PRESTACIONES A CARGO DE LA COMUNIDAD		128.246										128.246
171	SEGURIDAD SOCIAL PERSONAL NO LABORAL		128.246										128.246
17100	SEGURIDAD SOCIAL PERSONAL NO LABORAL		128.246										128.246
2	GASTOS CORRIENTES EN BIENES Y SERVICIOS		219.187										219.187
22	MATERIAL, SUMINISTROS Y OTROS		195.187										195.187
220	MATERIAL DE OFICINA		126.857										126.857



9.- Detalle económico territorial por secciones y subprogramas												
SECCIÓN		01	DE LA PRESIDENCIA									
SERVICIO		07	DIRECCIÓN DE LOS SERVICIOS JURÍDICOS									
PROGRAMA		921A	SERVICIOS GENERALES									
SUBPROGRAMA		921A04	ASESORAMIENTO Y DEFENSA INTERESES DE LA COMUNIDAD									
SUBCONCEPTO	TERRITORIO	SIN TERRITORIALIZAR 0	ÁVILA 1	BURGOS 2	LEÓN 3	PALENCIA 4	SALAMANCA 5	SEGOVIA 6	SORIA 7	VALLADOLID 8	ZAMORA 9	TOTAL
22000	ORDINARIO NO INVENTARIABLE	2.200										2.200
22001	PRENSA,REVISTAS,LIBROS Y PUBLICACIONES	123.857										123.857
22002	MATERIAL INFORMÁTICO NO INVENTARIABLE	800										800
226	GASTOS DIVERSOS	35.330										35.330
22603	JURÍDICOS Y CONTENCIOSOS	31.780										31.780
22606	REUNIONES, CONFERENCIA Y CURSOS	3.550										3.550
227	TRABAJOS REALIZADOS POR OTRAS EMPRESAS Y PROFES.	33.000										33.000
22706	ESTUDIOS Y TRABAJOS TÉCNICOS	33.000										33.000
23	INDEMNIZACIONES POR RAZÓN DEL SERVICIO	3.000										3.000
230	DIETAS	1.500										1.500
23000	DIETAS	1.500										1.500
231	LOCOMOCIÓN	1.500										1.500
23100	LOCOMOCIÓN	1.500										1.500
24	GASTOS DE PUBLICACIONES	21.000										21.000
240	GASTOS DE EDICIÓN Y DISTRIBUCIÓN	21.000										21.000
24000	GASTOS DE EDICIÓN Y DISTRIBUCIÓN	21.000										21.000
	TOTAL OPERACIONES CORRIENTES	1.119.705										1.119.705
	TOTAL SUBPROGRAMA	1.119.705										1.119.705
	TOTAL PROGRAMA	1.119.705										1.119.705
	TOTAL SERVICIO	1.282.321										1.282.321



9.- Detalle económico territorial por secciones y subprogramas													
SECCIÓN		01	DE LA PRESIDENCIA										
SERVICIO		08	DIR. ORD.TERRITORIO Y ADMINISTRAC.LOCAL										
PROGRAMA		941A	TRANSFERENCIAS A LAS CORPORACIONES LOCALES										
SUBPROGRAMA		941A02	COOPERACIÓN ECONÓMICA LOCAL										
SUBCONCEPTO		TERRITORIO	SIN TERRITORIALIZAR	ÁVILA	BURGOS	LEÓN	PALENCIA	SALAMANCA	SEGOVIA	SORIA	VALLADOLID	ZAMORA	TOTAL
			0	1	2	3	4	5	6	7	8	9	
1	GASTOS DE PERSONAL		1.391.397										1.391.397
10	ALTOS CARGOS		67.524										67.524
100	RETRIBUCIONES BÁSICAS		20.940										20.940
10000	RETRIBUCIONES BÁSICAS		20.940										20.940
101	OTRAS REMUNERACIONES		46.584										46.584
10100	OTRAS REMUNERACIONES		46.584										46.584
12	FUNCIONARIOS		934.163										934.163
120	RETRIBUCIONES BÁSICAS		502.927										502.927
12000	RETRIBUCIONES BÁSICAS		502.927										502.927
121	RETRIBUCIONES COMPLEMENTARIAS		431.236										431.236
12100	RETRIBUCIONES COMPLEMENTARIAS		431.236										431.236
16	INCENTIVOS AL RENDIMIENTO		119.777										119.777
160	PRODUCTIVIDAD		119.777										119.777
16000	PRODUCTIVIDAD		119.777										119.777
17	CUOTAS Y PRESTACIONES A CARGO DE LA COMUNIDAD		269.933										269.933
171	SEGURIDAD SOCIAL PERSONAL NO LABORAL		269.933										269.933
17100	SEGURIDAD SOCIAL PERSONAL NO LABORAL		269.933										269.933
2	GASTOS CORRIENTES EN BIENES Y SERVICIOS		48.000										48.000
22	MATERIAL, SUMINISTROS Y OTROS		44.000										44.000
220	MATERIAL DE OFICINA		42.000										42.000



9.- Detalle económico territorial por secciones y subprogramas												
SECCIÓN		01	DE LA PRESIDENCIA									
SERVICIO		08	DIR. ORD.TERRITORIO Y ADMINISTRAC.LOCAL									
PROGRAMA		941A	TRANSFERENCIAS A LAS CORPORACIONES LOCALES									
SUBPROGRAMA		941A02	COOPERACIÓN ECONÓMICA LOCAL									
SUBCONCEPTO	TERRITORIO	SIN TERRITORIALIZAR 0	ÁVILA 1	BURGOS 2	LEÓN 3	PALENCIA 4	SALAMANCA 5	SEGOVIA 6	SORIA 7	VALLADOLID 8	ZAMORA 9	TOTAL
22000	ORDINARIO NO INVENTARIABLE	15.000										15.000
22001	PRENSA,REVISTAS,LIBROS Y PUBLICACIONES	26.000										26.000
22002	MATERIAL INFORMÁTICO NO INVENTARIABLE	1.000										1.000
226	GASTOS DIVERSOS	2.000										2.000
22606	REUNIONES, CONFERENCIA Y CURSOS	2.000										2.000
23	INDEMNIZACIONES POR RAZÓN DEL SERVICIO	4.000										4.000
230	DIETAS	1.000										1.000
23000	DIETAS	1.000										1.000
231	LOCOMOCIÓN	3.000										3.000
23100	LOCOMOCIÓN	3.000										3.000
4	TRANSFERENCIAS CORRIENTES	7.821.930			1.745.006							9.566.936
46	A CORPORACIONES LOCALES	7.264.542			1.745.006							9.009.548
460	A CORPORACIONES LOCALES	7.264.542			1.745.006							9.009.548
46004	CONSEJO COMARCAL DEL BIERZO				1.745.006							1.745.006
46059	AYUDAS A ENTIDADES SUPRAMUNICIPALES	7.173.737										7.173.737
46080	AYUDAS A MUNICIPIOS MAYORES DE 20.000 HABITANTES	90.805										90.805
48	A FAMILIAS E INSTITUCIONES SIN FINES DE LUCRO	557.388										557.388
480	A FAMILIAS E INSTITUCIONES SIN FINES DE LUCRO	557.388										557.388
48009	FEDERACIÓN REGIONAL DE MUNICIPIOS Y PROVINCIAS	557.388										557.388
	TOTAL OPERACIONES CORRIENTES	9.261.327			1.745.006							11.006.333
6	INVERSIONES REALES	50.000										50.000

**9.- Detalle económico territorial por secciones y subprogramas**

SECCIÓN		01	DE LA PRESIDENCIA										
SERVICIO		08	DIR. ORD.TERRITORIO Y ADMINISTRAC.LOCAL										
PROGRAMA		941A	TRANSFERENCIAS A LAS CORPORACIONES LOCALES										
SUBPROGRAMA		941A02	COOPERACIÓN ECONÓMICA LOCAL										
SUBCONCEPTO		TERRITORIO	SIN TERRITORIALIZAR 0	ÁVILA 1	BURGOS 2	LEÓN 3	PALENCIA 4	SALAMANCA 5	SEGOVIA 6	SORIA 7	VALLADOLID 8	ZAMORA 9	TOTAL
64	GASTOS DE INVERSIONES DE CARÁCTER INMATERIAL		50.000										50.000
640	GASTOS DE INVESTIG.,DESARROLLO Y ESTUDIOS TÉCNICOS		50.000										50.000
64001	ESTUDIOS Y TRABAJOS TÉCNICOS		50.000										50.000
7	TRANSFERENCIAS DE CAPITAL		65.786.929		16.000	536.424				250.000		90.000	66.679.353
76	A CORPORACIONES LOCALES		65.786.929		16.000	536.424				250.000		90.000	66.679.353
760	A CORPORACIONES LOCALES		65.786.929		16.000	536.424				250.000		90.000	66.679.353
7600K	AYUDAS COHESIÓN TERRITORIAL		2.558.163		16.000	420.000				250.000		90.000	3.334.163
7601H	CONSEJO COMARCAL DE EL BIERZO					116.424							116.424
7601J	ORDENACIÓN TERRITORIAL		63.228.766										63.228.766
	TOTAL OPERACIONES DE CAPITAL		65.836.929		16.000	536.424				250.000		90.000	66.729.353
	TOTAL OPERACIONES NO FINANCIERAS		75.098.256		16.000	2.281.430				250.000		90.000	77.735.686
	TOTAL SUBPROGRAMA		75.098.256		16.000	2.281.430				250.000		90.000	77.735.686
	TOTAL PROGRAMA		75.098.256		16.000	2.281.430				250.000		90.000	77.735.686
	TOTAL SERVICIO		75.098.256		16.000	2.281.430				250.000		90.000	77.735.686



9.- Detalle económico territorial por secciones y subprogramas												
SECCIÓN		01	DE LA PRESIDENCIA									
SERVICIO		11	D.G. DE LA FUNCIÓN PÚBLICA									
PROGRAMA		921B	FUNCIÓN PÚBLICA									
SUBPROGRAMA		921B01	DIRECCIÓN Y ADMINISTRACIÓN DE LA FUNCIÓN PÚBLICA									
SUBCONCEPTO	TERRITORIO	SIN TERRITORIALIZAR	ÁVILA	BURGOS	LEÓN	PALENCIA	SALAMANCA	SEGOVIA	SORIA	VALLADOLID	ZAMORA	TOTAL
		0	1	2	3	4	5	6	7	8	9	
1	GASTOS DE PERSONAL	8.253.198										8.253.198
10	ALTOS CARGOS	124.860										124.860
100	RETRIBUCIONES BÁSICAS	40.826										40.826
10000	RETRIBUCIONES BÁSICAS	40.826										40.826
101	OTRAS REMUNERACIONES	84.034										84.034
10100	OTRAS REMUNERACIONES	84.034										84.034
12	FUNCIONARIOS	2.716.133										2.716.133
120	RETRIBUCIONES BÁSICAS	1.418.368										1.418.368
12000	RETRIBUCIONES BÁSICAS	1.418.368										1.418.368
121	RETRIBUCIONES COMPLEMENTARIAS	1.297.765										1.297.765
12100	RETRIBUCIONES COMPLEMENTARIAS	1.297.765										1.297.765
16	INCENTIVOS AL RENDIMIENTO	304.528										304.528
160	PRODUCTIVIDAD	304.528										304.528
16000	PRODUCTIVIDAD	304.528										304.528
17	CUOTAS Y PRESTACIONES A CARGO DE LA COMUNIDAD	675.594										675.594
171	SEGURIDAD SOCIAL PERSONAL NO LABORAL	675.594										675.594
17100	SEGURIDAD SOCIAL PERSONAL NO LABORAL	675.594										675.594
18	OTROS GASTOS SOCIALES A CARGO DE LA COMUNIDAD	4.432.083										4.432.083
185	SEGUROS	1.504.676										1.504.676
18500	SEGUROS	1.504.676										1.504.676
186	PREVENCIÓN RIESGOS LABORALES PERSONAL	2.816.318										2.816.318

**9.- Detalle económico territorial por secciones y subprogramas**

SECCIÓN		01	DE LA PRESIDENCIA									
SERVICIO		11	D.G. DE LA FUNCIÓN PÚBLICA									
PROGRAMA		921B	FUNCIÓN PÚBLICA									
SUBPROGRAMA		921B01	DIRECCIÓN Y ADMINISTRACIÓN DE LA FUNCIÓN PÚBLICA									
SUBCONCEPTO	TERRITORIO	SIN TERRITORIALIZAR 0	ÁVILA 1	BURGOS 2	LEÓN 3	PALENCIA 4	SALAMANCA 5	SEGOVIA 6	SORIA 7	VALLADOLID 8	ZAMORA 9	TOTAL
18600	PREVENCIÓN RIESGOS LABORALES PERSONAL	2.816.318										2.816.318
189	OTROS GASTOS SOCIALES	111.089										111.089
18900	OTROS GASTOS SOCIALES	111.089										111.089
2	GASTOS CORRIENTES EN BIENES Y SERVICIOS	573.764										573.764
20	ARRENDAMIENTOS Y CÁNONES	3.021										3.021
202	ARRENDAMIENTOS DE EDIFICIOS Y OTRAS CONSTRUCCIONES	3.021										3.021
20200	ARRENDAMIENTOS DE EDIFICIOS Y OTRAS CONSTRUCCIONES	3.021										3.021
21	REPARACIONES, MANTENIMIENTO Y CONSERVACIÓN	1.400										1.400
212	EDIFICIOS Y OTRAS CONSTRUCCIONES	1.143										1.143
21200	EDIFICIOS Y OTRAS CONSTRUCCIONES	1.143										1.143
213	MAQUINARIA, INSTALACIONES Y UTILLAJE	257										257
21300	MAQUINARIA, INSTALACIONES Y UTILLAJE	257										257
22	MATERIAL, SUMINISTROS Y OTROS	376.610										376.610
220	MATERIAL DE OFICINA	18.010										18.010
22000	ORDINARIO NO INVENTARIABLE	13.739										13.739
22001	PRENSA,REVISTAS,LIBROS Y PUBLICACIONES	1.146										1.146
22002	MATERIAL INFORMÁTICO NO INVENTARIABLE	3.125										3.125
221	SUMINISTROS	24.022										24.022
22100	ENERGÍA ELÉCTRICA	8.000										8.000
22101	AGUA	72										72
22102	GAS Y CALEFACCIÓN	12.928										12.928

**9.- Detalle económico territorial por secciones y subprogramas**

SECCIÓN		01	DE LA PRESIDENCIA										
SERVICIO		11	D.G. DE LA FUNCIÓN PÚBLICA										
PROGRAMA		921B	FUNCIÓN PÚBLICA										
SUBPROGRAMA		921B01	DIRECCIÓN Y ADMINISTRACIÓN DE LA FUNCIÓN PÚBLICA										
SUBCONCEPTO		TERRITORIO	SIN TERRITORIALIZAR 0	ÁVILA 1	BURGOS 2	LEÓN 3	PALENCIA 4	SALAMANCA 5	SEGOVIA 6	SORIA 7	VALLADOLID 8	ZAMORA 9	TOTAL
22103	COMBUSTIBLE PARA VEHÍCULOS		222										222
22106	PRODUCTOS FARMACÉUTICOS		1.800										1.800
22121	OTRO MATERIAL SANITARIO		1.000										1.000
222	COMUNICACIONES		2										2
22204	SERVICIOS DE TELECOMUNICACIONES		2										2
224	PRIMAS DE SEGUROS		23										23
22400	PRIMAS DE SEGUROS		23										23
226	GASTOS DIVERSOS		329.654										329.654
22603	JURÍDICOS Y CONTENCIOSOS		103.521										103.521
22607	OPOSICIONES Y PRUEBAS SELECTIVAS		226.133										226.133
227	TRABAJOS REALIZADOS POR OTRAS EMPRESAS Y PROFES.		4.899										4.899
22700	LIMPIEZA Y ASEO		4.700										4.700
22701	SEGURIDAD		199										199
23	INDEMNIZACIONES POR RAZÓN DEL SERVICIO		192.733										192.733
230	DIETAS		1.451										1.451
23000	DIETAS		1.451										1.451
231	LOCOMOCIÓN		5.282										5.282
23100	LOCOMOCIÓN		5.282										5.282
233	OTRAS INDEMNIZACIONES		186.000										186.000
23300	OTRAS INDEMNIZACIONES		186.000										186.000
4	TRANSFERENCIAS CORRIENTES		925.600										925.600

**9.- Detalle económico territorial por secciones y subprogramas**

SECCIÓN	01	DE LA PRESIDENCIA
SERVICIO	11	D.G. DE LA FUNCIÓN PÚBLICA
PROGRAMA	921B	FUNCIÓN PÚBLICA
SUBPROGRAMA	921B01	DIRECCIÓN Y ADMINISTRACIÓN DE LA FUNCIÓN PÚBLICA

SUBCONCEPTO		TERRITORIO	SIN TERRITORIALIZAR 0	ÁVILA 1	BURGOS 2	LEÓN 3	PALENCIA 4	SALAMANCA 5	SEGOVIA 6	SORIA 7	VALLADOLID 8	ZAMORA 9	TOTAL
48	A FAMILIAS E INSTITUCIONES SIN FINES DE LUCRO		925.600										925.600
480	A FAMILIAS E INSTITUCIONES SIN FINES DE LUCRO		925.600										925.600
48033	ORGANIZACIONES SINDICALES Y EMPRESARIALES		925.600										925.600
	TOTAL OPERACIONES CORRIENTES		9.752.562										9.752.562
6	INVERSIONES REALES		828.393										828.393
64	GASTOS DE INVERSIONES DE CARÁCTER INMATERIAL		828.393										828.393
645	APLICACIONES INFORMÁTICAS		828.393										828.393
64500	APLICACIONES INFORMÁTICAS		828.393										828.393
7	TRANSFERENCIAS DE CAPITAL		159.415										159.415
78	A FAMILIAS E INSTITUCIONES SIN FINES DE LUCRO		159.415										159.415
780	A FAMILIAS E INSTITUCIONES SIN FINES DE LUCRO		159.415										159.415
7802U	ORGANIZACIONES SINDICALES		159.415										159.415
	TOTAL OPERACIONES DE CAPITAL		987.808										987.808
	TOTAL OPERACIONES NO FINANCIERAS		10.740.370										10.740.370
	TOTAL SUBPROGRAMA		10.740.370										10.740.370



9.- Detalle económico territorial por secciones y subprogramas

SECCIÓN		01	DE LA PRESIDENCIA										
SERVICIO		11	D.G. DE LA FUNCIÓN PÚBLICA										
PROGRAMA		921B	FUNCIÓN PÚBLICA										
SUBPROGRAMA		921B02	FORMACIÓN Y PERFECCIONAMIENTO DEL PERSONAL										
SUBCONCEPTO		TERRITORIO	SIN TERRITORIALIZAR 0	ÁVILA 1	BURGOS 2	LEÓN 3	PALENCIA 4	SALAMANCA 5	SEGOVIA 6	SORIA 7	VALLADOLID 8	ZAMORA 9	TOTAL
1	GASTOS DE PERSONAL		1.946.859										1.946.859
12	FUNCIONARIOS		385.672										385.672
120	RETRIBUCIONES BÁSICAS		205.019										205.019
12000	RETRIBUCIONES BÁSICAS		205.019										205.019
121	RETRIBUCIONES COMPLEMENTARIAS		180.653										180.653
12100	RETRIBUCIONES COMPLEMENTARIAS		180.653										180.653
16	INCENTIVOS AL RENDIMIENTO		44.825										44.825
160	PRODUCTIVIDAD		44.825										44.825
16000	PRODUCTIVIDAD		44.825										44.825
17	CUOTAS Y PRESTACIONES A CARGO DE LA COMUNIDAD		80.114										80.114
171	SEGURIDAD SOCIAL PERSONAL NO LABORAL		80.114										80.114
17100	SEGURIDAD SOCIAL PERSONAL NO LABORAL		80.114										80.114
18	OTROS GASTOS SOCIALES A CARGO DE LA COMUNIDAD		1.436.248										1.436.248
180	FORMACIÓN Y PERFECCIONAMIENTO DEL PERSONAL		1.436.248										1.436.248
18000	FORMACIÓN Y PERFECCIONAMIENTO DEL PERSONAL		1.436.248										1.436.248
2	GASTOS CORRIENTES EN BIENES Y SERVICIOS		317.998										317.998
22	MATERIAL, SUMINISTROS Y OTROS		317.998										317.998
226	GASTOS DIVERSOS		311.998										311.998
22606	REUNIONES, CONFERENCIA Y CURSOS		311.998										311.998
227	TRABAJO REALIZADOS POR OTRAS EMPRESAS Y PROFES.		6.000										6.000



9.- Detalle económico territorial por secciones y subprogramas												
SECCIÓN		01	DE LA PRESIDENCIA									
SERVICIO		11	D.G. DE LA FUNCIÓN PÚBLICA									
PROGRAMA		921B	FUNCIÓN PÚBLICA									
SUBPROGRAMA		921B02	FORMACIÓN Y PERFECCIONAMIENTO DEL PERSONAL									
SUBCONCEPTO	TERRITORIO	SIN TERRITORIALIZAR 0	ÁVILA 1	BURGOS 2	LEÓN 3	PALENCIA 4	SALAMANCA 5	SEGOVIA 6	SORIA 7	VALLADOLID 8	ZAMORA 9	TOTAL
22706	ESTUDIOS Y TRABAJOS TÉCNICOS	6.000										6.000
4	TRANSFERENCIAS CORRIENTES	242.944										242.944
48	A FAMILIAS E INSTITUCIONES SIN FINES DE LUCRO	242.944										242.944
480	A FAMILIAS E INSTITUCIONES SIN FINES DE LUCRO	242.944										242.944
4803Q	FORMACIÓN DEL PERSONAL DE LAS ENTIDADES LOCALES	211.944										211.944
48068	BECAS ALUMNOS	31.000										31.000
	TOTAL OPERACIONES CORRIENTES	2.507.801										2.507.801
6	INVERSIONES REALES	100.000										100.000
64	GASTOS DE INVERSIONES DE CARÁCTER INMATERIAL	100.000										100.000
640	GASTOS DE INVESTIG.,DESARROLLO Y ESTUDIOS TÉCNICOS	100.000										100.000
64001	ESTUDIOS Y TRABAJOS TÉCNICOS	100.000										100.000
	TOTAL OPERACIONES DE CAPITAL	100.000										100.000
	TOTAL OPERACIONES NO FINANCIERAS	2.607.801										2.607.801
	TOTAL SUBPROGRAMA	2.607.801										2.607.801
	TOTAL PROGRAMA	13.348.171										13.348.171
	TOTAL SERVICIO	13.348.171										13.348.171
	TOTAL SECCIÓN	119.316.944		16.000	2.281.430				250.000		90.000	121.954.374



2.2.2

02.ECONOMÍA Y HACIENDA



9.- Detalle económico territorial por secciones y subprogramas

SECCIÓN 02 ECONOMÍA Y HACIENDA
SERVICIO 01 SECRETARÍA GENERAL
PROGRAMA 491A COMUNICACIONES
SUBPROGRAMA 491A02 PROMOCIÓN DE TELECOM. Y SOCIEDAD DE LA INFORMACIÓN

SUBCONCEPTO		SIN TERRITORIALIZAR	ÁVILA	BURGOS	LEÓN	PALENCIA	SALAMANCA	SEGOVIA	SORIA	VALLADOLID	ZAMORA	TOTAL
TERRITORIO		0	1	2	3	4	5	6	7	8	9	
6	INVERSIONES REALES	1.762.701										1.762.701
64	GASTOS DE INVERSIONES DE CARÁCTER INMATERIAL	1.762.701										1.762.701
645	APLICACIONES INFORMÁTICAS	1.762.701										1.762.701
64500	APLICACIONES INFORMÁTICAS	1.762.701										1.762.701
	TOTAL OPERACIONES DE CAPITAL	1.762.701										1.762.701
	TOTAL OPERACIONES NO FINANCIERAS	1.762.701										1.762.701
	TOTAL SUBPROGRAMA	1.762.701										1.762.701
	TOTAL PROGRAMA	1.762.701										1.762.701



9.- Detalle económico territorial por secciones y subprogramas

SECCIÓN	02	ECONOMÍA Y HACIENDA
SERVICIO	01	SECRETARÍA GENERAL
PROGRAMA	921A	SERVICIOS GENERALES
SUBPROGRAMA	921A02	INSTALACIONES Y COBERTURA DE LOS SERVICIOS

SUBCONCEPTO		TERRITORIO	SIN TERRITORIALIZAR 0	ÁVILA 1	BURGOS 2	LEÓN 3	PALENCIA 4	SALAMANCA 5	SEGOVIA 6	SORIA 7	VALLADOLID 8	ZAMORA 9	TOTAL
1	GASTOS DE PERSONAL		15.300	410.663	864.842	705.784	531.752	390.458	356.781	478.739	543.667	523.544	4.821.530
13	LABORAL FIJO			312.700	659.318	538.052	404.865	297.111	272.131	365.215	414.871	398.580	3.662.843
130	RETRIBUCIONES BÁSICAS			223.570	494.489	391.266	303.277	218.122	196.214	274.232	301.289	300.064	2.702.523
13000	RETRIBUCIONES BÁSICAS			223.570	494.489	391.266	303.277	218.122	196.214	274.232	301.289	300.064	2.702.523
131	OTRAS REMUNERACIONES			89.130	164.829	146.786	101.588	78.989	75.917	90.983	113.582	98.516	960.320
13100	OTRAS REMUNERACIONES			89.130	164.829	146.786	101.588	78.989	75.917	90.983	113.582	98.516	960.320
16	INCENTIVOS AL RENDIMIENTO		15.300										15.300
161	GRATIFICACIONES		15.300										15.300
16100	GRATIFICACIONES		15.300										15.300
17	CUOTAS Y PRESTACIONES A CARGO DE LA COMUNIDAD			97.963	205.524	167.732	126.887	93.347	84.650	113.524	128.796	124.964	1.143.387
170	SEGURIDAD SOCIAL PERSONAL LABORAL			97.963	205.524	167.732	126.887	93.347	84.650	113.524	128.796	124.964	1.143.387
17000	SEGURIDAD SOCIAL PERSONAL LABORAL			97.963	205.524	167.732	126.887	93.347	84.650	113.524	128.796	124.964	1.143.387
	TOTAL OPERACIONES CORRIENTES		15.300	410.663	864.842	705.784	531.752	390.458	356.781	478.739	543.667	523.544	4.821.530
	TOTAL SUBPROGRAMA		15.300	410.663	864.842	705.784	531.752	390.458	356.781	478.739	543.667	523.544	4.821.530
	TOTAL PROGRAMA		15.300	410.663	864.842	705.784	531.752	390.458	356.781	478.739	543.667	523.544	4.821.530



9.- Detalle económico territorial por secciones y subprogramas

SECCIÓN 02 ECONOMÍA Y HACIENDA
SERVICIO 01 SECRETARÍA GENERAL
PROGRAMA 923A GESTIÓN DEL PATRIMONIO Y EDIFICIOS ADMINISTRATIVOS
SUBPROGRAMA 923A01 GESTIÓN DEL PATRIMONIO Y EDIFICIOS ADMINISTRATIVOS

SUBCONCEPTO		TERRITORIO	SIN TERRITORIALIZAR 0	ÁVILA 1	BURGOS 2	LEÓN 3	PALENCIA 4	SALAMANCA 5	SEGOVIA 6	SORIA 7	VALLADOLID 8	ZAMORA 9	TOTAL
1	GASTOS DE PERSONAL		2.087.786										2.087.786
12	FUNCIONARIOS		1.219.235										1.219.235
120	RETRIBUCIONES BÁSICAS		655.359										655.359
12000	RETRIBUCIONES BÁSICAS		655.359										655.359
121	RETRIBUCIONES COMPLEMENTARIAS		563.876										563.876
12100	RETRIBUCIONES COMPLEMENTARIAS		563.876										563.876
13	LABORAL FIJO		318.895										318.895
130	RETRIBUCIONES BÁSICAS		247.795										247.795
13000	RETRIBUCIONES BÁSICAS		247.795										247.795
131	OTRAS REMUNERACIONES		71.100										71.100
13100	OTRAS REMUNERACIONES		71.100										71.100
16	INCENTIVOS AL RENDIMIENTO		147.812										147.812
160	PRODUCTIVIDAD		142.099										142.099
16000	PRODUCTIVIDAD		142.099										142.099
161	GRATIFICACIONES		5.713										5.713
16100	GRATIFICACIONES		5.713										5.713
17	CUOTAS Y PRESTACIONES A CARGO DE LA COMUNIDAD		401.844										401.844
170	SEGURIDAD SOCIAL PERSONAL LABORAL		105.639										105.639
17000	SEGURIDAD SOCIAL PERSONAL LABORAL		105.639										105.639
171	SEGURIDAD SOCIAL PERSONAL NO LABORAL		296.205										296.205
17100	SEGURIDAD SOCIAL PERSONAL NO LABORAL		296.205										296.205

**9.- Detalle económico territorial por secciones y subprogramas**

SECCIÓN		02	ECONOMÍA Y HACIENDA									
SERVICIO		01	SECRETARÍA GENERAL									
PROGRAMA		923A	GESTIÓN DEL PATRIMONIO Y EDIFICIOS ADMINISTRATIVOS									
SUBPROGRAMA		923A01	GESTIÓN DEL PATRIMONIO Y EDIFICIOS ADMINISTRATIVOS									
SUBCONCEPTO	TERRITORIO	SIN TERRITORIALIZAR 0	ÁVILA 1	BURGOS 2	LEÓN 3	PALENCIA 4	SALAMANCA 5	SEGOVIA 6	SORIA 7	VALLADOLID 8	ZAMORA 9	TOTAL
2	GASTOS CORRIENTES EN BIENES Y SERVICIOS	1.744.539										1.744.539
20	ARRENDAMIENTOS Y CÁNONES	1.094.080										1.094.080
202	ARRENDAMIENTOS DE EDIFICIOS Y OTRAS CONSTRUCCIONES	1.094.080										1.094.080
20200	ARRENDAMIENTOS DE EDIFICIOS Y OTRAS CONSTRUCCIONES	1.094.080										1.094.080
21	REPARACIONES, MANTENIMIENTO Y CONSERVACIÓN	1.196										1.196
212	EDIFICIOS Y OTRAS CONSTRUCCIONES	1.196										1.196
21200	EDIFICIOS Y OTRAS CONSTRUCCIONES	1.196										1.196
22	MATERIAL, SUMINISTROS Y OTROS	647.263										647.263
221	SUMINISTROS	22.798										22.798
22101	AGUA	128										128
22199	OTROS SUMINISTROS	22.670										22.670
225	TRIBUTOS	611.125										611.125
22500	I.B.I.	605.764										605.764
22503	OTRAS TASAS	5.361										5.361
226	GASTOS DIVERSOS	2.506										2.506
22608	GASTOS DE INSERCCIONES EN BOLETINES OFICIALES	2.506										2.506
227	TRABAJOS REALIZADOS POR OTRAS EMPRESAS Y PROFES.	10.834										10.834
22706	ESTUDIOS Y TRABAJOS TÉCNICOS	10.834										10.834
23	INDEMNIZACIONES POR RAZÓN DEL SERVICIO	2.000										2.000
230	DIETAS	1.000										1.000
23000	DIETAS	1.000										1.000

**9.- Detalle económico territorial por secciones y subprogramas**

SECCIÓN		02	ECONOMÍA Y HACIENDA										
SERVICIO		01	SECRETARÍA GENERAL										
PROGRAMA		923A	GESTIÓN DEL PATRIMONIO Y EDIFICIOS ADMINISTRATIVOS										
SUBPROGRAMA		923A01	GESTIÓN DEL PATRIMONIO Y EDIFICIOS ADMINISTRATIVOS										
SUBCONCEPTO		TERRITORIO	SIN TERRITORIALIZAR 0	ÁVILA 1	BURGOS 2	LEÓN 3	PALENCIA 4	SALAMANCA 5	SEGOVIA 6	SORIA 7	VALLADOLID 8	ZAMORA 9	TOTAL
231	LOCOMOCIÓN		1.000										1.000
23100	LOCOMOCIÓN		1.000										1.000
	TOTAL OPERACIONES CORRIENTES		3.832.325										3.832.325
6	INVERSIONES REALES		2.758.051		295.693		60.000	100.000		90.000	119.355	70.000	3.493.099
60	INVERS.NUEVAS INFRAESTRUCT. Y BIENES USO GENERAL				35.645			100.000			119.355		255.000
601	INFRAESTRUCT. Y BIENES DESTINADOS AL USO GENERAL				35.645			100.000			119.355		255.000
60101	EJECUCIÓN DE OBRA				35.645			100.000			119.355		255.000
62	INVERS.NUEVAS FUNCIONAMIENTO OPERATIVO SERVICIOS		2.748.051		260.048		60.000			90.000		70.000	3.228.099
621	CONSTRUCCIONES		2.748.051		260.048		60.000			90.000		70.000	3.228.099
62100	CONSTRUCCIONES		2.748.051		260.048		60.000			90.000		70.000	3.228.099
64	GASTOS DE INVERSIONES DE CARÁCTER INMATERIAL		10.000										10.000
640	GASTOS DE INVESTIG.,DESARROLLO Y ESTUDIOS TÉCNICOS		10.000										10.000
64001	ESTUDIOS Y TRABAJOS TÉCNICOS		10.000										10.000
	TOTAL OPERACIONES DE CAPITAL		2.758.051		295.693		60.000	100.000		90.000	119.355	70.000	3.493.099
	TOTAL OPERACIONES NO FINANCIERAS		6.590.376		295.693		60.000	100.000		90.000	119.355	70.000	7.325.424
	TOTAL SUBPROGRAMA		6.590.376		295.693		60.000	100.000		90.000	119.355	70.000	7.325.424
	TOTAL PROGRAMA		6.590.376		295.693		60.000	100.000		90.000	119.355	70.000	7.325.424

**9.- Detalle económico territorial por secciones y subprogramas**

SECCIÓN		02	ECONOMÍA Y HACIENDA										
SERVICIO		01	SECRETARÍA GENERAL										
PROGRAMA		923C	ADMINISTRACIÓN GENERAL DE ECONOMÍA Y HACIENDA										
SUBPROGRAMA		923C01	DIRECCIÓN Y SERV. GENERALES DE ECONOMÍA Y HACIENDA										
SUBCONCEPTO		TERRITORIO	SIN TERRITORIALIZAR 0	ÁVILA 1	BURGOS 2	LEÓN 3	PALENCIA 4	SALAMANCA 5	SEGOVIA 6	SORIA 7	VALLADOLID 8	ZAMORA 9	TOTAL
1	GASTOS DE PERSONAL		5.996.016	2.095.494	4.064.822	4.351.076	2.511.303	2.931.323	2.150.221	2.456.870	3.432.388	2.755.104	32.744.617
10	ALTOS CARGOS		237.331	57.336	57.336	57.336	57.336	57.336	57.336	57.336	57.336	57.336	753.355
100	RETRIBUCIONES BÁSICAS		63.424	19.886	19.886	19.886	19.886	19.886	19.886	19.886	19.886	19.886	242.398
10000	RETRIBUCIONES BÁSICAS		63.424	19.886	19.886	19.886	19.886	19.886	19.886	19.886	19.886	19.886	242.398
101	OTRAS REMUNERACIONES		173.907	37.450	37.450	37.450	37.450	37.450	37.450	37.450	37.450	37.450	510.957
10100	OTRAS REMUNERACIONES		173.907	37.450	37.450	37.450	37.450	37.450	37.450	37.450	37.450	37.450	510.957
12	FUNCIONARIOS		2.007.734	1.379.621	2.742.012	2.883.718	1.697.275	1.945.444	1.466.519	1.695.331	2.286.684	1.815.840	19.920.178
120	RETRIBUCIONES BÁSICAS		1.066.545	747.990	1.619.056	1.615.524	984.791	1.079.341	787.494	988.291	1.263.319	1.058.893	11.211.244
12000	RETRIBUCIONES BÁSICAS		1.066.545	747.990	1.619.056	1.615.524	984.791	1.079.341	787.494	988.291	1.263.319	1.058.893	11.211.244
121	RETRIBUCIONES COMPLEMENTARIAS		941.189	631.631	1.122.956	1.268.194	712.484	866.103	679.025	707.040	1.023.365	756.947	8.708.934
12100	RETRIBUCIONES COMPLEMENTARIAS		941.189	631.631	1.122.956	1.268.194	712.484	866.103	679.025	707.040	1.023.365	756.947	8.708.934
13	LABORAL FIJO		1.500.337	123.445	212.905	282.723	140.738	170.428	81.920	104.571	173.002	162.448	2.952.517
130	RETRIBUCIONES BÁSICAS		1.119.907	98.143	176.602	228.354	117.837	135.333	66.468	86.718	141.741	134.074	2.305.177
13000	RETRIBUCIONES BÁSICAS		1.119.907	98.143	176.602	228.354	117.837	135.333	66.468	86.718	141.741	134.074	2.305.177
131	OTRAS REMUNERACIONES		380.430	25.302	36.303	54.369	22.901	35.095	15.452	17.853	31.261	28.374	647.340
13100	OTRAS REMUNERACIONES		380.430	25.302	36.303	54.369	22.901	35.095	15.452	17.853	31.261	28.374	647.340
14	LABORAL EVENTUAL		581.976		32.444	24.469							638.889
140	RETRIBUCIONES BÁSICAS		440.681		23.441	19.331							483.453
14000	RETRIBUCIONES BÁSICAS		440.681		23.441	19.331							483.453
141	OTRAS REMUNERACIONES		141.295		9.003	5.138							155.436
14100	OTRAS REMUNERACIONES		141.295		9.003	5.138							155.436



9.- Detalle económico territorial por secciones y subprogramas												
SECCIÓN		02	ECONOMÍA Y HACIENDA									
SERVICIO		01	SECRETARÍA GENERAL									
PROGRAMA		923C	ADMINISTRACIÓN GENERAL DE ECONOMÍA Y HACIENDA									
SUBPROGRAMA		923C01	DIRECCIÓN Y SERV. GENERALES DE ECONOMÍA Y HACIENDA									
SUBCONCEPTO	TERRITORIO	SIN TERRITORIALIZAR	ÁVILA	BURGOS	LEÓN	PALENCIA	SALAMANCA	SEGOVIA	SORIA	VALLADOLID	ZAMORA	TOTAL
		0	1	2	3	4	5	6	7	8	9	
16	INCENTIVOS AL RENDIMIENTO	382.825	170.148	307.801	355.843	195.417	234.702	175.218	191.107	260.461	206.624	2.480.146
160	PRODUCTIVIDAD	328.765	170.148	307.801	355.843	195.417	234.702	175.218	191.107	260.461	206.624	2.426.086
16000	PRODUCTIVIDAD	328.765	170.148	307.801	355.843	195.417	234.702	175.218	191.107	260.461	206.624	2.426.086
161	GRATIFICACIONES	54.060										54.060
16100	GRATIFICACIONES	54.060										54.060
17	CUOTAS Y PRESTACIONES A CARGO DE LA COMUNIDAD	1.124.777	364.944	712.324	746.987	420.537	523.413	369.228	408.525	654.905	512.856	5.838.496
170	SEGURIDAD SOCIAL PERSONAL LABORAL	633.509	38.650	76.706	96.750	44.428	54.506	25.937	32.757	54.611	50.921	1.108.775
17000	SEGURIDAD SOCIAL PERSONAL LABORAL	633.509	38.650	76.706	96.750	44.428	54.506	25.937	32.757	54.611	50.921	1.108.775
171	SEGURIDAD SOCIAL PERSONAL NO LABORAL	491.268	326.294	633.679	650.237	376.109	468.907	343.291	375.768	596.315	461.935	4.723.803
17100	SEGURIDAD SOCIAL PERSONAL NO LABORAL	491.268	326.294	633.679	650.237	376.109	468.907	343.291	375.768	596.315	461.935	4.723.803
177	OTRAS CUOTAS			1.939						3.979		5.918
17700	OTRAS CUOTAS			1.939						3.979		5.918
18	OTROS GASTOS SOCIALES A CARGO DE LA COMUNIDAD	161.036										161.036
180	FORMACIÓN Y PERFECCIONAMIENTO DEL PERSONAL	50.895										50.895
18000	FORMACIÓN Y PERFECCIONAMIENTO DEL PERSONAL	50.895										50.895
185	SEGUROS	104.020										104.020
18500	SEGUROS	104.020										104.020
189	OTROS GASTOS SOCIALES	6.121										6.121
18900	OTROS GASTOS SOCIALES	6.121										6.121
2	GASTOS CORRIENTES EN BIENES Y SERVICIOS	7.425.214	79.850	193.603	235.186	101.224	2.235.414	78.100	141.613	486.178	226.333	11.202.715
20	ARRENDAMIENTOS Y CÁNONES						1.579.412					1.579.412

**9.- Detalle económico territorial por secciones y subprogramas**

SECCIÓN		02	ECONOMÍA Y HACIENDA										
SERVICIO		01	SECRETARÍA GENERAL										
PROGRAMA		923C	ADMINISTRACIÓN GENERAL DE ECONOMÍA Y HACIENDA										
SUBPROGRAMA		923C01	DIRECCIÓN Y SERV. GENERALES DE ECONOMÍA Y HACIENDA										
SUBCONCEPTO		TERRITORIO	SIN TERRITORIALIZAR	ÁVILA	BURGOS	LEÓN	PALENCIA	SALAMANCA	SEGOVIA	SORIA	VALLADOLID	ZAMORA	TOTAL
			0	1	2	3	4	5	6	7	8	9	
202	ARRENDAMIENTOS DE EDIFICIOS Y OTRAS CONSTRUCCIONES							1.579.412					1.579.412
20200	ARRENDAMIENTOS DE EDIFICIOS Y OTRAS CONSTRUCCIONES							1.579.412					1.579.412
21	REPARACIONES, MANTENIMIENTO Y CONSERVACIÓN		268.984	36.530	126.004	108.271	40.275	270.376	27.470	70.408	64.950	115.100	1.128.368
212	EDIFICIOS Y OTRAS CONSTRUCCIONES		60.836	4.910	48.000	46.230	3.450	246.936		61.428	13.500	97.800	583.090
21200	EDIFICIOS Y OTRAS CONSTRUCCIONES		60.836	4.910	48.000	46.230	3.450	246.936		61.428	13.500	97.800	583.090
213	MAQUINARIA, INSTALACIONES Y UTILLAJE		127.670	20.740	60.109	42.781	20.300	7.350	20.000	3.775	44.300		347.025
21300	MAQUINARIA, INSTALACIONES Y UTILLAJE		127.670	20.740	60.109	42.781	20.300	7.350	20.000	3.775	44.300		347.025
214	ELEMENTOS DE TRANSPORTE		12.596	1.460	2.910	4.280	2.825	6.490	2.970	3.040	800	7.160	44.531
21400	ELEMENTOS DE TRANSPORTE		12.596	1.460	2.910	4.280	2.825	6.490	2.970	3.040	800	7.160	44.531
215	MOBILIARIO Y ENSERES		7.882	9.170	14.985	14.980	13.700	3.140	4.500	1.565	2.600	9.640	82.162
21500	MOBILIARIO Y ENSERES		7.882	9.170	14.985	14.980	13.700	3.140	4.500	1.565	2.600	9.640	82.162
216	EQUIPOS PARA PROCESOS DE LA INFORMACIÓN		60.000	250				6.460		600	3.750	500	71.560
21600	EQUIPOS PARA PROCESOS DE LA INFORMACIÓN		60.000	250				6.460		600	3.750	500	71.560
22	MATERIAL, SUMINISTROS Y OTROS		7.006.012	40.320	62.999	111.945	57.779	381.126	46.280	66.345	418.228	103.723	8.294.757
220	MATERIAL DE OFICINA		130.622	11.400	29.300	46.783	12.060	23.580	19.482	37.100	36.500	25.970	372.797
22000	ORDINARIO NO INVENTARIABLE		60.156	6.400	17.200	18.484	6.760	3.600	9.025	26.260	23.600	12.240	183.725
22001	PRENSA, REVISTAS, LIBROS Y PUBLICACIONES		62.984	2.200	4.300	4.579	3.400	14.260	1.525	6.400	4.900	10.000	114.548
22002	MATERIAL INFORMÁTICO NO INVENTARIABLE		7.482	2.800	7.800	23.720	1.900	5.720	8.932	4.440	8.000	3.730	74.524
221	SUMINISTROS		2.241.057	18.955	22.110	41.998	31.875	19.459	16.998	24.045	62.787	10.785	2.490.069
22100	ENERGÍA ELÉCTRICA		1.778.830					3.690					1.782.520
22101	AGUA		5.550	2.950	8.380	7.640	1.200	3.700		2.290	1.900		33.610
22102	GAS Y CALEFACCIÓN		407.187			4.200	685			6.600			418.672



9.- Detalle económico territorial por secciones y subprogramas

SECCIÓN	02	ECONOMÍA Y HACIENDA									
SERVICIO	01	SECRETARÍA GENERAL									
PROGRAMA	923C	ADMINISTRACIÓN GENERAL DE ECONOMÍA Y HACIENDA									
SUBPROGRAMA	923C01	DIRECCIÓN Y SERV. GENERALES DE ECONOMÍA Y HACIENDA									

SUBCONCEPTO	TERRITORIO	SIN TERRITORIALIZAR	ÁVILA	BURGOS	LEÓN	PALENCIA	SALAMANCA	SEGOVIA	SORIA	VALLADOLID	ZAMORA	TOTAL
		0	1	2	3	4	5	6	7	8	9	
22103	COMBUSTIBLE PARA VEHÍCULOS	25.836	4.780	8.399	12.501	6.746	4.026	9.898	5.390	2.950	7.859	88.385
22106	PRODUCTOS FARMACÉUTICOS	672										672
22111	SUM.REPUEST.MAQUINARIA,UTILLAJE Y ELEM.TRANSPORTE	4.340	4.125	2.531	9.256	10.077	5.323	5.490	4.405	1.600	2.926	50.073
22112	SUM.MATER.ELECTRÓN.,ELÉCTRICO Y DE COMUNICACIONES	5.472	7.100	2.800	8.401	13.167	2.720	1.610	5.360	900		47.530
22199	OTROS SUMINISTROS	13.170								55.437		68.607
222	COMUNICACIONES	1.202.687	700	2.474	4.384	1.374	675	1.990		850	1.000	1.216.134
22201	POSTALES Y TELEGRÁFICAS	791.764	700	2.474	4.384	1.374	675	1.990		850	1.000	805.211
22204	SERVICIOS DE TELECOMUNICACIONES	410.923										410.923
223	TRANSPORTES	439	550	1.290	630		840		2.000	690		6.439
22300	TRANSPORTES	439	550	1.290	630		840		2.000	690		6.439
224	PRIMAS DE SEGUROS	20.144										20.144
22400	PRIMAS DE SEGUROS	20.144										20.144
225	TRIBUTOS	64.101	3.145	7.325	17.650	8.070	9.980	7.310	2.500	3.493	10.400	133.974
22502	I.T.V.	590										590
22503	OTRAS TASAS	63.511	3.145	7.325	17.650	8.070	9.980	7.310	2.500	3.493	10.400	133.384
226	GASTOS DIVERSOS	39.523	970	500	500	500	500	500	500	500	500	44.493
22601	ATENCIONES PROTOCOLARIAS Y REPRESENTATIVAS	9.000	500	500	500	500	500	500	500	500	500	13.500
22602	PUBLICIDAD Y PROMOCIÓN	7.000										7.000
22603	JURÍDICOS Y CONTENCIOSOS	14.210										14.210
22606	REUNIONES, CONFERENCIA Y CURSOS	5.500	470									5.970
22608	GASTOS DE INSERCIÓN EN BOLETINES OFICIALES	1.056										1.056
22699	OTROS GASTOS	2.757										2.757



9.- Detalle económico territorial por secciones y subprogramas												
SECCIÓN		02	ECONOMÍA Y HACIENDA									
SERVICIO		01	SECRETARÍA GENERAL									
PROGRAMA		923C	ADMINISTRACIÓN GENERAL DE ECONOMÍA Y HACIENDA									
SUBPROGRAMA		923C01	DIRECCIÓN Y SERV. GENERALES DE ECONOMÍA Y HACIENDA									
SUBCONCEPTO	TERRITORIO	SIN TERRITORIALIZAR	ÁVILA	BURGOS	LEÓN	PALENCIA	SALAMANCA	SEGOVIA	SORIA	VALLADOLID	ZAMORA	TOTAL
		0	1	2	3	4	5	6	7	8	9	
227	TRABAJOS REALIZADOS POR OTRAS EMPRESAS Y PROFES.	3.307.439	4.600			3.900	326.092		200	313.408	55.068	4.010.707
22700	LIMPIEZA Y ASEO	1.853.856	4.600			3.900	216.304		200	113.103	440	2.192.403
22701	SEGURIDAD	1.392.677					100.884			200.305		1.693.866
22703	POSTALES	1.836										1.836
22706	ESTUDIOS Y TRABAJOS TÉCNICOS	9.843					8.904					18.747
22799	OTROS	49.227									54.628	103.855
23	INDEMNIZACIONES POR RAZÓN DEL SERVICIO	150.218	3.000	4.600	14.970	3.170	4.500	4.350	4.860	3.000	7.510	200.178
230	DIETAS	34.000	2.710	4.000	13.800	2.120	3.800	3.950	3.885	1.925	7.285	77.475
23000	DIETAS	34.000	2.710	4.000	13.800	2.120	3.800	3.950	3.885	1.925	7.285	77.475
231	LOCOMOCIÓN	16.218	290	600	1.170	1.050	700	400	975	1.075	225	22.703
23100	LOCOMOCIÓN	16.218	290	600	1.170	1.050	700	400	975	1.075	225	22.703
233	OTRAS INDEMNIZACIONES	100.000										100.000
23300	OTRAS INDEMNIZACIONES	100.000										100.000
	TOTAL OPERACIONES CORRIENTES	13.421.230	2.175.344	4.258.425	4.586.262	2.612.527	5.166.737	2.228.321	2.598.483	3.918.566	2.981.437	43.947.332
6	INVERSIONES REALES	5.273.137										5.273.137
62	INVERS.NUEVAS FUNCIONAMIENTO OPERATIVO SERVICIOS	125.795										125.795
626	MOBILIARIO	80.000										80.000
62600	MOBILIARIO	80.000										80.000
627	EQUIPOS PARA PROCESOS DE LA INFORMACIÓN	45.795										45.795
62700	EQUIPOS PARA PROCESOS DE LA INFORMACIÓN	45.795										45.795
63	INVERS.REPOSICIÓN FUNCIONAM. OPERATIVO SERVICIOS	300.000										300.000

**9.- Detalle económico territorial por secciones y subprogramas**

SECCIÓN		02	ECONOMÍA Y HACIENDA										
SERVICIO		01	SECRETARÍA GENERAL										
PROGRAMA		923C	ADMINISTRACIÓN GENERAL DE ECONOMÍA Y HACIENDA										
SUBPROGRAMA		923C01	DIRECCIÓN Y SERV. GENERALES DE ECONOMÍA Y HACIENDA										
SUBCONCEPTO		TERRITORIO	SIN TERRITORIALIZAR 0	ÁVILA 1	BURGOS 2	LEÓN 3	PALENCIA 4	SALAMANCA 5	SEGOVIA 6	SORIA 7	VALLADOLID 8	ZAMORA 9	TOTAL
636	MOBILIARIO		10.000										10.000
63600	MOBILIARIO		10.000										10.000
637	EQUIPOS PARA PROCESOS DE LA INFORMACIÓN		290.000										290.000
63700	EQUIPOS PARA PROCESOS DE LA INFORMACIÓN		290.000										290.000
64	GASTOS DE INVERSIONES DE CARÁCTER INMATERIAL		4.847.342										4.847.342
640	GASTOS DE INVESTIG.,DESARROLLO Y ESTUDIOS TÉCNICOS		129.072										129.072
64001	ESTUDIOS Y TRABAJOS TÉCNICOS		129.072										129.072
641	CAMPAÑAS DE PROMOCIÓN		240.000										240.000
64100	CAMPAÑAS DE PROMOCIÓN		240.000										240.000
645	APLICACIONES INFORMÁTICAS		4.478.270										4.478.270
64500	APLICACIONES INFORMÁTICAS		4.478.270										4.478.270
	TOTAL OPERACIONES DE CAPITAL		5.273.137										5.273.137
	TOTAL OPERACIONES NO FINANCIERAS		18.694.367	2.175.344	4.258.425	4.586.262	2.612.527	5.166.737	2.228.321	2.598.483	3.918.566	2.981.437	49.220.469
8	ACTIVOS FINANCIEROS		90.040										90.040
83	CONCESIÓN DE PRÉSTAMOS FUERA DEL SECTOR PÚBLICO		90.040										90.040
831	PRÉSTAMOS A LARGO PLAZO		90.040										90.040
83103	ANTICIPOS AL PERSONAL		90.040										90.040
	TOTAL OPERACIONES FINANCIERAS		90.040										90.040
	TOTAL SUBPROGRAMA		18.784.407	2.175.344	4.258.425	4.586.262	2.612.527	5.166.737	2.228.321	2.598.483	3.918.566	2.981.437	49.310.509
	TOTAL PROGRAMA		18.784.407	2.175.344	4.258.425	4.586.262	2.612.527	5.166.737	2.228.321	2.598.483	3.918.566	2.981.437	49.310.509



9.- Detalle económico territorial por secciones y subprogramas

SECCIÓN	02	ECONOMÍA Y HACIENDA
SERVICIO	01	SECRETARÍA GENERAL
PROGRAMA	923C	ADMINISTRACIÓN GENERAL DE ECONOMÍA Y HACIENDA
SUBPROGRAMA	923C01	DIRECCIÓN Y SERV. GENERALES DE ECONOMÍA Y HACIENDA

SUBCONCEPTO	TERRITORIO	SIN TERRITORIALIZAR 0	ÁVILA 1	BURGOS 2	LEÓN 3	PALENCIA 4	SALAMANCA 5	SEGOVIA 6	SORIA 7	VALLADOLID 8	ZAMORA 9	TOTAL
	<i>TOTAL SERVICIO</i>	27.152.784	2.586.007	5.418.960	5.292.046	3.204.279	5.657.195	2.585.102	3.167.222	4.581.588	3.574.981	63.220.164

**9.- Detalle económico territorial por secciones y subprogramas**

SECCIÓN	02	ECONOMÍA Y HACIENDA
SERVICIO	02	D.G. DE TRIBUTOS Y FINANCIAC.AUTONOMICA
PROGRAMA	932A	GESTIÓN DEL SISTEMA TRIBUTARIO
SUBPROGRAMA	932A01	TRIBUTOS Y FINANCIACIÓN AUTONÓMICA

SUBCONCEPTO		TERRITORIO	SIN TERRITORIALIZAR 0	ÁVILA 1	BURGOS 2	LEÓN 3	PALENCIA 4	SALAMANCA 5	SEGOVIA 6	SORIA 7	VALLADOLID 8	ZAMORA 9	TOTAL
1	GASTOS DE PERSONAL		3.930.795	418.903	658.674	689.043	413.293	687.326	506.174	406.465	791.595	426.418	8.928.686
10	ALTOS CARGOS		86.284										86.284
100	RETRIBUCIONES BÁSICAS		19.886										19.886
10000	RETRIBUCIONES BÁSICAS		19.886										19.886
101	OTRAS REMUNERACIONES		66.398										66.398
10100	OTRAS REMUNERACIONES		66.398										66.398
12	FUNCIONARIOS		1.909.879	312.880	529.567	537.690	314.447	459.841	293.213	315.411	597.471	333.323	5.603.722
120	RETRIBUCIONES BÁSICAS		998.900	168.432	312.671	294.191	179.768	250.936	156.693	181.015	330.495	189.857	3.062.958
12000	RETRIBUCIONES BÁSICAS		998.900	168.432	312.671	294.191	179.768	250.936	156.693	181.015	330.495	189.857	3.062.958
121	RETRIBUCIONES COMPLEMENTARIAS		910.979	144.448	216.896	243.499	134.679	208.905	136.520	134.396	266.976	143.466	2.540.764
12100	RETRIBUCIONES COMPLEMENTARIAS		910.979	144.448	216.896	243.499	134.679	208.905	136.520	134.396	266.976	143.466	2.540.764
14	LABORAL EVENTUAL		882.996					64.888	84.338				1.032.222
140	RETRIBUCIONES BÁSICAS		662.321					46.882	62.525				771.728
14000	RETRIBUCIONES BÁSICAS		662.321					46.882	62.525				771.728
141	OTRAS REMUNERACIONES		220.675					18.006	21.813				260.494
14100	OTRAS REMUNERACIONES		220.675					18.006	21.813				260.494
16	INCENTIVOS AL RENDIMIENTO		350.061	32.974	51.311	56.429	31.738	51.434	29.991	30.708	62.395	34.004	731.045
160	PRODUCTIVIDAD		339.045	32.974	51.311	56.429	31.738	51.434	29.991	30.708	62.395	34.004	720.029
16000	PRODUCTIVIDAD		339.045	32.974	51.311	56.429	31.738	51.434	29.991	30.708	62.395	34.004	720.029
161	GRATIFICACIONES		11.016										11.016
16100	GRATIFICACIONES		11.016										11.016



9.- Detalle económico territorial por secciones y subprogramas												
SECCIÓN		02	ECONOMÍA Y HACIENDA									
SERVICIO		02	D.G. DE TRIBUTOS Y FINANCIAC.AUTONOMICA									
PROGRAMA		932A	GESTIÓN DEL SISTEMA TRIBUTARIO									
SUBPROGRAMA		932A01	TRIBUTOS Y FINANCIACIÓN AUTONÓMICA									
SUBCONCEPTO	TERRITORIO	SIN TERRITORIALIZAR	ÁVILA	BURGOS	LEÓN	PALENCIA	SALAMANCA	SEGOVIA	SORIA	VALLADOLID	ZAMORA	TOTAL
		0	1	2	3	4	5	6	7	8	9	
17	CUOTAS Y PRESTACIONES A CARGO DE LA COMUNIDAD	691.375	73.049	77.796	94.924	67.108	111.163	98.632	60.346	131.729	59.091	1.465.213
170	SEGURIDAD SOCIAL PERSONAL LABORAL	284.036					20.050	26.059				330.145
17000	SEGURIDAD SOCIAL PERSONAL LABORAL	284.036					20.050	26.059				330.145
171	SEGURIDAD SOCIAL PERSONAL NO LABORAL	407.339	73.049	77.796	94.924	67.108	91.113	72.573	60.346	131.729	59.091	1.135.068
17100	SEGURIDAD SOCIAL PERSONAL NO LABORAL	407.339	73.049	77.796	94.924	67.108	91.113	72.573	60.346	131.729	59.091	1.135.068
18	OTROS GASTOS SOCIALES A CARGO DE LA COMUNIDAD	10.200										10.200
180	FORMACIÓN Y PERFECCIONAMIENTO DEL PERSONAL	10.200										10.200
18000	FORMACIÓN Y PERFECCIONAMIENTO DEL PERSONAL	10.200										10.200
2	GASTOS CORRIENTES EN BIENES Y SERVICIOS	1.281.455	16.250	35.000	47.430	24.030	35.000	9.690	17.500	44.500	20.250	1.531.105
20	ARRENDAMIENTOS Y CÁNONES									2.000		2.000
206	ARRENDAMIENTOS EQUIPOS PARA PROCESOS INFORMACIÓN									2.000		2.000
20600	ARRENDAMIENTOS EQUIPOS PARA PROCESOS INFORMACIÓN									2.000		2.000
21	REPARACIONES, MANTENIMIENTO Y CONSERVACIÓN		1.950	3.450	5.350	1.600	2.500	1.590	800		2.150	19.390
213	MAQUINARIA, INSTALACIONES Y UTILLAJE		150	100	820	500	500	500	400		650	3.620
21300	MAQUINARIA, INSTALACIONES Y UTILLAJE		150	100	820	500	500	500	400		650	3.620
215	MOBILIARIO Y ENSERES		1.100	1.850	2.050	1.100	1.000	490	400		1.000	8.990
21500	MOBILIARIO Y ENSERES		1.100	1.850	2.050	1.100	1.000	490	400		1.000	8.990
216	EQUIPOS PARA PROCESOS DE LA INFORMACIÓN		700	1.500	2.480		1.000	600			500	6.780
21600	EQUIPOS PARA PROCESOS DE LA INFORMACIÓN		700	1.500	2.480		1.000	600			500	6.780
22	MATERIAL, SUMINISTROS Y OTROS	1.215.955	9.800	23.150	29.830	16.080	27.200	4.300	12.700	22.000	14.200	1.375.215
220	MATERIAL DE OFICINA	77.566	7.900	16.500	20.700	14.680	26.000	3.300	10.500	19.800	11.700	208.646



9.- Detalle económico territorial por secciones y subprogramas												
SECCIÓN	02	ECONOMÍA Y HACIENDA										
SERVICIO	02	D.G. DE TRIBUTOS Y FINANCIAC.AUTONOMICA										
PROGRAMA	932A	GESTIÓN DEL SISTEMA TRIBUTARIO										
SUBPROGRAMA	932A01	TRIBUTOS Y FINANCIACIÓN AUTONÓMICA										
SUBCONCEPTO	TERRITORIO	SIN TERRITORIALIZAR 0	ÁVILA 1	BURGOS 2	LEÓN 3	PALENCIA 4	SALAMANCA 5	SEGOVIA 6	SORIA 7	VALLADOLID 8	ZAMORA 9	TOTAL
22000	ORDINARIO NO INVENTARIABLE	67.000	3.900	2.500	5.000	4.680	5.000	2.000	4.100	6.000	3.000	103.180
22001	PRENSA,REVISTAS,LIBROS Y PUBLICACIONES	7.156	1.000	1.000	1.700	1.500	1.000	1.300	1.400	2.800	1.200	20.056
22002	MATERIAL INFORMÁTICO NO INVENTARIABLE	3.410	3.000	13.000	14.000	8.500	20.000		5.000	11.000	7.500	85.410
221	SUMINISTROS		1.500	5.300	6.000	400	500		800	1.500	1.500	17.500
22103	COMBUSTIBLE PARA VEHÍCULOS		1.500	3.800	3.500	400	500		800	1.500	1.500	13.500
22112	SUM.MATER.ELECTRÓN.,ELÉCTRICO Y DE COMUNICACIONES				2.500							2.500
22199	OTROS SUMINISTROS			1.500								1.500
222	COMUNICACIONES		100	950	1.500	500	300	500	800	200	500	5.350
22201	POSTALES Y TELEGRÁFICAS		100	950	1.500	500	300	500	800	200	500	5.350
223	TRANSPORTES		300	400	500	500	400	500	600	500	500	4.200
22300	TRANSPORTES		300	400	500	500	400	500	600	500	500	4.200
226	GASTOS DIVERSOS	190.747										190.747
22603	JURÍDICOS Y CONTENCIOSOS	189.747										189.747
22606	REUNIONES, CONFERENCIA Y CURSOS	1.000										1.000
227	TRABAJOS REALIZADOS POR OTRAS EMPRESAS Y PROFES.	947.642			1.130							948.772
22700	LIMPIEZA Y ASEO				1.130							1.130
22703	POSTALES	159										159
22704	CUSTODIA, DEPÓSITO Y ALMACENAJE.	30.231										30.231
22707	GESTIÓN Y RECAUDACIÓN TRIBUTARIA	917.252										917.252
23	INDEMNIZACIONES POR RAZÓN DEL SERVICIO	65.500	4.500	8.400	12.250	6.350	5.300	3.800	4.000	20.500	3.900	134.500
230	DIETAS	3.000	2.100	3.700	5.600	2.350	2.500	1.500	1.500	8.500	2.100	32.850
23000	DIETAS	3.000	2.100	3.700	5.600	2.350	2.500	1.500	1.500	8.500	2.100	32.850

**9.- Detalle económico territorial por secciones y subprogramas**

SECCIÓN	02	ECONOMÍA Y HACIENDA
SERVICIO	02	D.G. DE TRIBUTOS Y FINANCIAC.AUTONOMICA
PROGRAMA	932A	GESTIÓN DEL SISTEMA TRIBUTARIO
SUBPROGRAMA	932A01	TRIBUTOS Y FINANCIACIÓN AUTONÓMICA

		SIN TERRITORIALIZAR	ÁVILA	BURGOS	LEÓN	PALENCIA	SALAMANCA	SEGOVIA	SORIA	VALLADOLID	ZAMORA	TOTAL
SUBCONCEPTO	TERRITORIO	0	1	2	3	4	5	6	7	8	9	
231	LOCOMOCIÓN	8.000	2.400	4.700	6.650	4.000	2.800	2.300	2.500	12.000	1.800	47.150
23100	LOCOMOCIÓN	8.000	2.400	4.700	6.650	4.000	2.800	2.300	2.500	12.000	1.800	47.150
233	OTRAS INDEMNIZACIONES	54.500										54.500
23300	OTRAS INDEMNIZACIONES	54.500										54.500
4	TRANSFERENCIAS CORRIENTES	100.000										100.000
48	A FAMILIAS E INSTITUCIONES SIN FINES DE LUCRO	100.000										100.000
480	A FAMILIAS E INSTITUCIONES SIN FINES DE LUCRO	100.000										100.000
4804A	DISP. ADIC. DECRETO LEGISLATIVO 1/2013,DE 12 SEPT.	100.000										100.000
	TOTAL OPERACIONES CORRIENTES	5.312.250	435.153	693.674	736.473	437.323	722.326	515.864	423.965	836.095	446.668	10.559.791
	<i>TOTAL SUBPROGRAMA</i>	<i>5.312.250</i>	<i>435.153</i>	<i>693.674</i>	<i>736.473</i>	<i>437.323</i>	<i>722.326</i>	<i>515.864</i>	<i>423.965</i>	<i>836.095</i>	<i>446.668</i>	<i>10.559.791</i>
	<i>TOTAL PROGRAMA</i>	<i>5.312.250</i>	<i>435.153</i>	<i>693.674</i>	<i>736.473</i>	<i>437.323</i>	<i>722.326</i>	<i>515.864</i>	<i>423.965</i>	<i>836.095</i>	<i>446.668</i>	<i>10.559.791</i>
	<i>TOTAL SERVICIO</i>	<i>5.312.250</i>	<i>435.153</i>	<i>693.674</i>	<i>736.473</i>	<i>437.323</i>	<i>722.326</i>	<i>515.864</i>	<i>423.965</i>	<i>836.095</i>	<i>446.668</i>	<i>10.559.791</i>

**9.- Detalle económico territorial por secciones y subprogramas**

SECCIÓN 02 **ECONOMÍA Y HACIENDA**
SERVICIO 03 **D.G. DE PRESUPUESTOS Y ESTADÍSTICA**
PROGRAMA 467B **INVESTIGACIÓN Y DESARROLLO EN SECTORES**
SUBPROGRAMA 467B03 **ESTUDIOS E INVESTIG. ESTADÍSTICOS, ECONÓMICOS Y SOC.**

SUBCONCEPTO		TERRITORIO	SIN TERRITORIALIZAR 0	ÁVILA 1	BURGOS 2	LEÓN 3	PALENCIA 4	SALAMANCA 5	SEGOVIA 6	SORIA 7	VALLADOLID 8	ZAMORA 9	TOTAL
4	TRANSFERENCIAS CORRIENTES		7.000										7.000
48	A FAMILIAS E INSTITUCIONES SIN FINES DE LUCRO		7.000										7.000
480	A FAMILIAS E INSTITUCIONES SIN FINES DE LUCRO		7.000										7.000
48081	INVESTIGACIÓN, DESARROLLO E INNOVACIÓN		7.000										7.000
	TOTAL OPERACIONES CORRIENTES		7.000										7.000
6	INVERSIONES REALES		840.000										840.000
64	GASTOS DE INVERSIONES DE CARÁCTER INMATERIAL		840.000										840.000
640	GASTOS DE INVESTIG., DESARROLLO Y ESTUDIOS TÉCNICOS		840.000										840.000
64001	ESTUDIOS Y TRABAJOS TÉCNICOS		840.000										840.000
	TOTAL OPERACIONES DE CAPITAL		840.000										840.000
	TOTAL OPERACIONES NO FINANCIERAS		847.000										847.000
	<i>TOTAL SUBPROGRAMA</i>		<i>847.000</i>										<i>847.000</i>
	<i>TOTAL PROGRAMA</i>		<i>847.000</i>										<i>847.000</i>



9.- Detalle económico territorial por secciones y subprogramas												
SECCIÓN		02	ECONOMÍA Y HACIENDA									
SERVICIO		03	D.G. DE PRESUPUESTOS Y ESTADÍSTICA									
PROGRAMA		923B	ELABORACIÓN Y DIFUSIÓN ESTADÍSTICA									
SUBPROGRAMA		923B01	ELABORACIÓN Y DIFUSIÓN ESTADÍSTICA									
SUBCONCEPTO	TERRITORIO	SIN TERRITORIALIZAR	ÁVILA	BURGOS	LEÓN	PALENCIA	SALAMANCA	SEGOVIA	SORIA	VALLADOLID	ZAMORA	TOTAL
		0	1	2	3	4	5	6	7	8	9	
1	GASTOS DE PERSONAL	691.731										691.731
12	FUNCIONARIOS	488.560										488.560
120	RETRIBUCIONES BÁSICAS	256.666										256.666
12000	RETRIBUCIONES BÁSICAS	256.666										256.666
121	RETRIBUCIONES COMPLEMENTARIAS	231.894										231.894
12100	RETRIBUCIONES COMPLEMENTARIAS	231.894										231.894
13	LABORAL FIJO	33.719										33.719
130	RETRIBUCIONES BÁSICAS	24.716										24.716
13000	RETRIBUCIONES BÁSICAS	24.716										24.716
131	OTRAS REMUNERACIONES	9.003										9.003
13100	OTRAS REMUNERACIONES	9.003										9.003
16	INCENTIVOS AL RENDIMIENTO	69.591										69.591
160	PRODUCTIVIDAD	69.591										69.591
16000	PRODUCTIVIDAD	69.591										69.591
17	CUOTAS Y PRESTACIONES A CARGO DE LA COMUNIDAD	99.861										99.861
170	SEGURIDAD SOCIAL PERSONAL LABORAL	10.419										10.419
17000	SEGURIDAD SOCIAL PERSONAL LABORAL	10.419										10.419
171	SEGURIDAD SOCIAL PERSONAL NO LABORAL	89.442										89.442
17100	SEGURIDAD SOCIAL PERSONAL NO LABORAL	89.442										89.442
2	GASTOS CORRIENTES EN BIENES Y SERVICIOS	11.052										11.052

**9.- Detalle económico territorial por secciones y subprogramas**

SECCIÓN	02	ECONOMÍA Y HACIENDA										
SERVICIO	03	D.G. DE PRESUPUESTOS Y ESTADÍSTICA										
PROGRAMA	923B	ELABORACIÓN Y DIFUSIÓN ESTADÍSTICA										
SUBPROGRAMA	923B01	ELABORACIÓN Y DIFUSIÓN ESTADÍSTICA										
SUBCONCEPTO		SIN TERRITORIALIZAR	ÁVILA	BURGOS	LEÓN	PALENCIA	SALAMANCA	SEGOVIA	SORIA	VALLADOLID	ZAMORA	TOTAL
TERRITORIO		0	1	2	3	4	5	6	7	8	9	
22	MATERIAL, SUMINISTROS Y OTROS	9.602										9.602
220	MATERIAL DE OFICINA	7.902										7.902
22000	ORDINARIO NO INVENTARIABLE	3.000										3.000
22001	PRENSA,REVISTAS,LIBROS Y PUBLICACIONES	602										602
22002	MATERIAL INFORMÁTICO NO INVENTARIABLE	4.300										4.300
226	GASTOS DIVERSOS	1.700										1.700
22606	REUNIONES, CONFERENCIA Y CURSOS	1.700										1.700
23	INDEMNIZACIONES POR RAZÓN DEL SERVICIO	1.450										1.450
230	DIETAS	450										450
23000	DIETAS	450										450
231	LOCOMOCIÓN	1.000										1.000
23100	LOCOMOCIÓN	1.000										1.000
	TOTAL OPERACIONES CORRIENTES	702.783										702.783
	TOTAL SUBPROGRAMA	702.783										702.783
	TOTAL PROGRAMA	702.783										702.783



9.- Detalle económico territorial por secciones y subprogramas

SECCIÓN		02	ECONOMÍA Y HACIENDA										
SERVICIO		03	D.G. DE PRESUPUESTOS Y ESTADÍSTICA										
PROGRAMA		931A	POLÍTICA ECONÓMICA Y PRESUPUESTARIA										
SUBPROGRAMA		931A02	PRESUPUESTAC. Y SEGUIMIENTO DE FONDOS COMUNITARIOS										
SUBCONCEPTO		TERRITORIO	SIN TERRITORIALIZAR 0	ÁVILA 1	BURGOS 2	LEÓN 3	PALENCIA 4	SALAMANCA 5	SEGOVIA 6	SORIA 7	VALLADOLID 8	ZAMORA 9	TOTAL
1	GASTOS DE PERSONAL		2.579.951										2.579.951
10	ALTOS CARGOS		83.436										83.436
100	RETRIBUCIONES BÁSICAS		19.886										19.886
10000	RETRIBUCIONES BÁSICAS		19.886										19.886
101	OTRAS REMUNERACIONES		63.550										63.550
10100	OTRAS REMUNERACIONES		63.550										63.550
12	FUNCIONARIOS		1.221.171										1.221.171
120	RETRIBUCIONES BÁSICAS		635.920										635.920
12000	RETRIBUCIONES BÁSICAS		635.920										635.920
121	RETRIBUCIONES COMPLEMENTARIAS		585.251										585.251
12100	RETRIBUCIONES COMPLEMENTARIAS		585.251										585.251
14	LABORAL EVENTUAL		604.086										604.086
140	RETRIBUCIONES BÁSICAS		440.815										440.815
14000	RETRIBUCIONES BÁSICAS		440.815										440.815
141	OTRAS REMUNERACIONES		163.271										163.271
14100	OTRAS REMUNERACIONES		163.271										163.271
16	INCENTIVOS AL RENDIMIENTO		158.834										158.834
160	PRODUCTIVIDAD		153.733										153.733
16000	PRODUCTIVIDAD		153.733										153.733
161	GRATIFICACIONES		5.101										5.101
16100	GRATIFICACIONES		5.101										5.101



9.- Detalle económico territorial por secciones y subprogramas

SECCIÓN		02	ECONOMÍA Y HACIENDA									
SERVICIO		03	D.G. DE PRESUPUESTOS Y ESTADÍSTICA									
PROGRAMA		931A	POLÍTICA ECONÓMICA Y PRESUPUESTARIA									
SUBPROGRAMA		931A02	PRESUPUESTAC. Y SEGUIMIENTO DE FONDOS COMUNITARIOS									
SUBCONCEPTO	TERRITORIO	SIN TERRITORIALIZAR 0	ÁVILA 1	BURGOS 2	LEÓN 3	PALENCIA 4	SALAMANCA 5	SEGOVIA 6	SORIA 7	VALLADOLID 8	ZAMORA 9	TOTAL
17	CUOTAS Y PRESTACIONES A CARGO DE LA COMUNIDAD	498.424										498.424
170	SEGURIDAD SOCIAL PERSONAL LABORAL	193.914										193.914
17000	SEGURIDAD SOCIAL PERSONAL LABORAL	193.914										193.914
171	SEGURIDAD SOCIAL PERSONAL NO LABORAL	304.510										304.510
17100	SEGURIDAD SOCIAL PERSONAL NO LABORAL	304.510										304.510
18	OTROS GASTOS SOCIALES A CARGO DE LA COMUNIDAD	14.000										14.000
180	FORMACIÓN Y PERFECCIONAMIENTO DEL PERSONAL	14.000										14.000
18000	FORMACIÓN Y PERFECCIONAMIENTO DEL PERSONAL	14.000										14.000
2	GASTOS CORRIENTES EN BIENES Y SERVICIOS	94.235										94.235
22	MATERIAL, SUMINISTROS Y OTROS	47.035										47.035
220	MATERIAL DE OFICINA	13.696										13.696
22000	ORDINARIO NO INVENTARIABLE	7.624										7.624
22001	PRENSA,REVISTAS,LIBROS Y PUBLICACIONES	6.072										6.072
226	GASTOS DIVERSOS	31.000										31.000
22606	REUNIONES, CONFERENCIA Y CURSOS	31.000										31.000
227	TRABAJOS REALIZADOS POR OTRAS EMPRESAS Y PROFES.	2.339										2.339
22706	ESTUDIOS Y TRABAJOS TÉCNICOS	2.339										2.339
23	INDEMNIZACIONES POR RAZÓN DEL SERVICIO	26.500										26.500
230	DIETAS	24.500										24.500
23000	DIETAS	24.500										24.500
231	LOCOMOCIÓN	2.000										2.000



9.- Detalle económico territorial por secciones y subprogramas												
SECCIÓN	02	ECONOMÍA Y HACIENDA										
SERVICIO	03	D.G. DE PRESUPUESTOS Y ESTADÍSTICA										
PROGRAMA	931A	POLÍTICA ECONÓMICA Y PRESUPUESTARIA										
SUBPROGRAMA	931A02	PRESUPUESTAC. Y SEGUIMIENTO DE FONDOS COMUNITARIOS										
SUBCONCEPTO	TERRITORIO	SIN TERRITORIALIZAR	ÁVILA	BURGOS	LEÓN	PALENCIA	SALAMANCA	SEGOVIA	SORIA	VALLADOLID	ZAMORA	TOTAL
		0	1	2	3	4	5	6	7	8	9	
23100	LOCOMOCIÓN	2.000										2.000
24	GASTOS DE PUBLICACIONES	20.700										20.700
240	GASTOS DE EDICIÓN Y DISTRIBUCIÓN	20.700										20.700
24000	GASTOS DE EDICIÓN Y DISTRIBUCIÓN	20.700										20.700
	TOTAL OPERACIONES CORRIENTES	2.674.186										2.674.186
6	INVERSIONES REALES	619.000										619.000
64	GASTOS DE INVERSIONES DE CARÁCTER INMATERIAL	619.000										619.000
640	GASTOS DE INVESTIG.,DESARROLLO Y ESTUDIOS TÉCNICOS	448.000										448.000
64001	ESTUDIOS Y TRABAJOS TÉCNICOS	448.000										448.000
641	CAMPAÑAS DE PROMOCIÓN	65.000										65.000
64100	CAMPAÑAS DE PROMOCIÓN	65.000										65.000
645	APLICACIONES INFORMÁTICAS	106.000										106.000
64500	APLICACIONES INFORMÁTICAS	106.000										106.000
	TOTAL OPERACIONES DE CAPITAL	619.000										619.000
	TOTAL OPERACIONES NO FINANCIERAS	3.293.186										3.293.186
	TOTAL SUBPROGRAMA	3.293.186										3.293.186
	TOTAL PROGRAMA	3.293.186										3.293.186



9.- Detalle económico territorial por secciones y subprogramas												
SECCIÓN		02	ECONOMÍA Y HACIENDA									
SERVICIO		03	D.G. DE PRESUPUESTOS Y ESTADÍSTICA									
PROGRAMA		941A	TRANSFERENCIAS A LAS CORPORACIONES LOCALES									
SUBPROGRAMA		941A01	DELEG. Y TRANSF. COMPETENCIAS A ENTIDADES LOCALES									
SUBCONCEPTO	TERRITORIO	SIN TERRITORIALIZAR 0	ÁVILA 1	BURGOS 2	LEÓN 3	PALENCIA 4	SALAMANCA 5	SEGOVIA 6	SORIA 7	VALLADOLID 8	ZAMORA 9	TOTAL
4	TRANSFERENCIAS CORRIENTES		773.714	537.209	1.173.378	307.581	755.064	926.221	826.045	481.101	989.714	6.770.027
46	A CORPORACIONES LOCALES		773.714	537.209	1.173.378	307.581	755.064	926.221	826.045	481.101	989.714	6.770.027
460	A CORPORACIONES LOCALES		773.714	537.209	1.173.378	307.581	755.064	926.221	826.045	481.101	989.714	6.770.027
46007	TRANSF.COMPETENCIAS VARIAS DECRETO 256/90		19.978	19.978	19.978	19.978	19.978	19.978	19.978	19.978	19.978	179.802
46022	TRANSF. DEP. ESCOLA.A DIPUT.DECRETO 115/92		188.322	193.728	213.420	162.497	196.775	156.069	126.020	171.651	132.114	1.540.596
46028	TRANSFERENCIAS GUARDERÍAS DECRETO 59/92										311.442	311.442
46034	TRANSF.DEPORTE ESCOLAR DECRETO 107/96		60.344	185.445	128.577	54.704	113.431	74.244	60.024	148.783	85.337	910.889
46037	TRANSF.INSTALACIONES DEPORTIVAS DECRETO 289/96-SS		370.643		429.442		303.833	531.622	553.626		278.407	2.467.573
46039	TRANSF. S.P.BIBLIOTECAS DECRETO 250/96		134.427	138.058	272.736	70.402	121.047	144.308	66.397	140.689	162.436	1.250.500
46064	TRANSF.MEDIO NATURAL DECRETO 55/05				109.225							109.225
	TOTAL OPERACIONES CORRIENTES		773.714	537.209	1.173.378	307.581	755.064	926.221	826.045	481.101	989.714	6.770.027
7	TRANSFERENCIAS DE CAPITAL				740.775							740.775
76	A CORPORACIONES LOCALES				740.775							740.775
760	A CORPORACIONES LOCALES				740.775							740.775
7600U	TRANSF. MEDIO NATURAL DECRETO 55/05				740.775							740.775
	TOTAL OPERACIONES DE CAPITAL				740.775							740.775
	TOTAL OPERACIONES NO FINANCIERAS		773.714	537.209	1.914.153	307.581	755.064	926.221	826.045	481.101	989.714	7.510.802
	TOTAL SUBPROGRAMA		773.714	537.209	1.914.153	307.581	755.064	926.221	826.045	481.101	989.714	7.510.802
	TOTAL PROGRAMA		773.714	537.209	1.914.153	307.581	755.064	926.221	826.045	481.101	989.714	7.510.802
	TOTAL SERVICIO	4.842.969	773.714	537.209	1.914.153	307.581	755.064	926.221	826.045	481.101	989.714	12.353.771



9.- Detalle económico territorial por secciones y subprogramas

SECCIÓN 02 ECONOMÍA Y HACIENDA
SERVICIO 05 INTERVENCIÓN GENERAL ADMÓN COMUNIDAD
PROGRAMA 931A POLÍTICA ECONÓMICA Y PRESUPUESTARIA
SUBPROGRAMA 931A03 CONTROL INTERNO Y CONTABILIDAD PÚBLICA

SUBCONCEPTO		TERRITORIO	SIN TERRITORIALIZAR 0	ÁVILA 1	BURGOS 2	LEÓN 3	PALENCIA 4	SALAMANCA 5	SEGOVIA 6	SORIA 7	VALLADOLID 8	ZAMORA 9	TOTAL
1	GASTOS DE PERSONAL		11.774.850	545.091	703.117	913.790	796.339	700.366	598.636	640.268	621.191	604.288	17.897.936
10	ALTOS CARGOS		74.612										74.612
100	RETRIBUCIONES BÁSICAS		21.649										21.649
10000	RETRIBUCIONES BÁSICAS		21.649										21.649
101	OTRAS REMUNERACIONES		52.963										52.963
10100	OTRAS REMUNERACIONES		52.963										52.963
12	FUNCIONARIOS		8.296.509	400.048	543.878	662.981	584.822	508.199	441.977	497.574	470.403	473.198	12.879.589
120	RETRIBUCIONES BÁSICAS		4.402.282	215.047	318.990	363.064	330.225	267.836	231.388	288.907	254.022	264.380	6.936.141
12000	RETRIBUCIONES BÁSICAS		4.402.282	215.047	318.990	363.064	330.225	267.836	231.388	288.907	254.022	264.380	6.936.141
121	RETRIBUCIONES COMPLEMENTARIAS		3.894.227	185.001	224.888	299.917	254.597	240.363	210.589	208.667	216.381	208.818	5.943.448
12100	RETRIBUCIONES COMPLEMENTARIAS		3.894.227	185.001	224.888	299.917	254.597	240.363	210.589	208.667	216.381	208.818	5.943.448
14	LABORAL EVENTUAL		262.151										262.151
140	RETRIBUCIONES BÁSICAS		203.269										203.269
14000	RETRIBUCIONES BÁSICAS		203.269										203.269
141	OTRAS REMUNERACIONES		58.882										58.882
14100	OTRAS REMUNERACIONES		58.882										58.882
16	INCENTIVOS AL RENDIMIENTO		1.033.269	44.276	56.449	77.555	63.603	60.438	50.919	51.149	49.394	48.669	1.535.721
160	PRODUCTIVIDAD		1.022.298	44.276	56.449	77.555	63.603	60.438	50.919	51.149	49.394	48.669	1.524.750
16000	PRODUCTIVIDAD		1.022.298	44.276	56.449	77.555	63.603	60.438	50.919	51.149	49.394	48.669	1.524.750
161	GRATIFICACIONES		10.971										10.971
16100	GRATIFICACIONES		10.971										10.971

**9.- Detalle económico territorial por secciones y subprogramas**

SECCIÓN	02	ECONOMÍA Y HACIENDA
SERVICIO	05	INTERVENCIÓN GENERAL ADMÓN COMUNIDAD
PROGRAMA	931A	POLÍTICA ECONÓMICA Y PRESUPUESTARIA
SUBPROGRAMA	931A03	CONTROL INTERNO Y CONTABILIDAD PÚBLICA

SUBCONCEPTO		SIN TERRITORIALIZAR	ÁVILA	BURGOS	LEÓN	PALENCIA	SALAMANCA	SEGOVIA	SORIA	VALLADOLID	ZAMORA	TOTAL
TERRITORIO		0	1	2	3	4	5	6	7	8	9	
17	CUOTAS Y PRESTACIONES A CARGO DE LA COMUNIDAD	2.093.398	100.767	102.790	173.254	147.914	131.729	105.740	91.545	101.394	82.421	3.130.952
170	SEGURIDAD SOCIAL PERSONAL LABORAL	65.048										65.048
17000	SEGURIDAD SOCIAL PERSONAL LABORAL	65.048										65.048
171	SEGURIDAD SOCIAL PERSONAL NO LABORAL	2.024.371	100.767	102.790	173.254	147.914	131.729	105.740	91.545	101.394	82.421	3.061.925
17100	SEGURIDAD SOCIAL PERSONAL NO LABORAL	2.024.371	100.767	102.790	173.254	147.914	131.729	105.740	91.545	101.394	82.421	3.061.925
177	OTRAS CUOTAS	3.979										3.979
17700	OTRAS CUOTAS	3.979										3.979
18	OTROS GASTOS SOCIALES A CARGO DE LA COMUNIDAD	14.911										14.911
180	FORMACIÓN Y PERFECCIONAMIENTO DEL PERSONAL	14.911										14.911
18000	FORMACIÓN Y PERFECCIONAMIENTO DEL PERSONAL	14.911										14.911
2	GASTOS CORRIENTES EN BIENES Y SERVICIOS	181.971	23.450	10.650	11.150	69.500	7.950	5.650	9.650	34.550	6.030	360.551
21	REPARACIONES, MANTENIMIENTO Y CONSERVACIÓN		1.450	700	3.250	2.650	1.400	1.000	800	1.100	1.100	13.450
212	EDIFICIOS Y OTRAS CONSTRUCCIONES		500									500
21200	EDIFICIOS Y OTRAS CONSTRUCCIONES		500									500
213	MAQUINARIA, INSTALACIONES Y UTILLAJE		550		750	850	900		300	300		3.650
21300	MAQUINARIA, INSTALACIONES Y UTILLAJE		550		750	850	900		300	300		3.650
215	MOBILIARIO Y ENSERES		400	700	1.500	1.800	500	1.000	500	300	800	7.500
21500	MOBILIARIO Y ENSERES		400	700	1.500	1.800	500	1.000	500	300	800	7.500
216	EQUIPOS PARA PROCESOS DE LA INFORMACIÓN				1.000					500	300	1.800
21600	EQUIPOS PARA PROCESOS DE LA INFORMACIÓN				1.000					500	300	1.800
22	MATERIAL, SUMINISTROS Y OTROS	157.603	21.400	9.450	7.100	66.400	6.250	4.300	8.350	33.050	4.530	318.433



9.- Detalle económico territorial por secciones y subprogramas

SECCIÓN	02	ECONOMÍA Y HACIENDA
SERVICIO	05	INTERVENCIÓN GENERAL ADMÓN COMUNIDAD
PROGRAMA	931A	POLÍTICA ECONÓMICA Y PRESUPUESTARIA
SUBPROGRAMA	931A03	CONTROL INTERNO Y CONTABILIDAD PÚBLICA

SUBCONCEPTO		SIN TERRITORIALIZAR	ÁVILA	BURGOS	LEÓN	PALENCIA	SALAMANCA	SEGOVIA	SORIA	VALLADOLID	ZAMORA	TOTAL
TERRITORIO		0	1	2	3	4	5	6	7	8	9	
220	MATERIAL DE OFICINA	7.624	3.850	7.900	6.900	5.600	6.050	4.000	8.150	6.200	4.130	60.404
22000	ORDINARIO NO INVENTARIABLE	2.000	2.250	3.950	3.900	3.000	3.100	2.100	5.600	4.500	2.150	32.550
22001	PRENSA,REVISTAS,LIBROS Y PUBLICACIONES	1.307	500	750	1.500	1.000	850	900	750	200	600	8.357
22002	MATERIAL INFORMÁTICO NO INVENTARIABLE	4.317	1.100	3.200	1.500	1.600	2.100	1.000	1.800	1.500	1.380	19.497
221	SUMINISTROS					11.600				15.250		26.850
22100	ENERGÍA ELÉCTRICA					5.300						5.300
22101	AGUA					800				1.500		2.300
22102	GAS Y CALEFACCIÓN					2.500						2.500
22112	SUM.MATER.ELECTRÓN.,ELÉCTRICO Y DE COMUNICACIONES					3.000						3.000
22199	OTROS SUMINISTROS									13.750		13.750
222	COMUNICACIONES		100	50				100		200		450
22201	POSTALES Y TELEGRÁFICAS		100	50				100		200		450
223	TRANSPORTES			1.500	200				100	1.100	200	3.100
22300	TRANSPORTES			1.500	200				100	1.100	200	3.100
227	TRABAJOS REALIZADOS POR OTRAS EMPRESAS Y PROFES.	149.979	17.450			49.200	200	200	100	10.300	200	227.629
22700	LIMPIEZA Y ASEO		16.800			13.768				10.300		40.868
22701	SEGURIDAD					35.132						35.132
22703	POSTALES	302	650			300	200	200	100		200	1.952
22706	ESTUDIOS Y TRABAJOS TÉCNICOS	149.677										149.677
23	INDEMNIZACIONES POR RAZÓN DEL SERVICIO	22.368	600	500	800	450	300	350	500	400	400	26.668
230	DIETAS	17.808	100	350	500	150	150	200	350	150	300	20.058
23000	DIETAS	17.808	100	350	500	150	150	200	350	150	300	20.058

**9.- Detalle económico territorial por secciones y subprogramas**

SECCIÓN	02	ECONOMÍA Y HACIENDA
SERVICIO	05	INTERVENCIÓN GENERAL ADMÓN COMUNIDAD
PROGRAMA	931A	POLÍTICA ECONÓMICA Y PRESUPUESTARIA
SUBPROGRAMA	931A03	CONTROL INTERNO Y CONTABILIDAD PÚBLICA

SUBCONCEPTO		TERRITORIO	SIN TERRITORIALIZAR 0	ÁVILA 1	BURGOS 2	LEÓN 3	PALENCIA 4	SALAMANCA 5	SEGOVIA 6	SORIA 7	VALLADOLID 8	ZAMORA 9	TOTAL
231	LOCOMOCIÓN		4.560	500	150	300	300	150	150	150	250	100	6.610
23100	LOCOMOCIÓN		4.560	500	150	300	300	150	150	150	250	100	6.610
24	GASTOS DE PUBLICACIONES		2.000										2.000
240	GASTOS DE EDICIÓN Y DISTRIBUCIÓN		2.000										2.000
24000	GASTOS DE EDICIÓN Y DISTRIBUCIÓN		2.000										2.000
	TOTAL OPERACIONES CORRIENTES		11.956.821	568.541	713.767	924.940	865.839	708.316	604.286	649.918	655.741	610.318	18.258.487
6	INVERSIONES REALES		106.793										106.793
64	GASTOS DE INVERSIONES DE CARÁCTER INMATERIAL		106.793										106.793
640	GASTOS DE INVESTIG.,DESARROLLO Y ESTUDIOS TÉCNICOS		61.793										61.793
64001	ESTUDIOS Y TRABAJOS TÉCNICOS		61.793										61.793
645	APLICACIONES INFORMÁTICAS		45.000										45.000
64500	APLICACIONES INFORMÁTICAS		45.000										45.000
	TOTAL OPERACIONES DE CAPITAL		106.793										106.793
	TOTAL OPERACIONES NO FINANCIERAS		12.063.614	568.541	713.767	924.940	865.839	708.316	604.286	649.918	655.741	610.318	18.365.280
	TOTAL SUBPROGRAMA		12.063.614	568.541	713.767	924.940	865.839	708.316	604.286	649.918	655.741	610.318	18.365.280
	TOTAL PROGRAMA		12.063.614	568.541	713.767	924.940	865.839	708.316	604.286	649.918	655.741	610.318	18.365.280
	TOTAL SERVICIO		12.063.614	568.541	713.767	924.940	865.839	708.316	604.286	649.918	655.741	610.318	18.365.280



9.- Detalle económico territorial por secciones y subprogramas													
SECCIÓN		02	ECONOMÍA Y HACIENDA										
SERVICIO		06	D.G. DEL TESORO Y POLÍTICA FINANCIERA										
PROGRAMA		923C	ADMINISTRACIÓN GENERAL DE ECONOMÍA Y HACIENDA										
SUBPROGRAMA		923C02	GESTIÓN DE LA TESORERÍA										
SUBCONCEPTO		TERRITORIO	SIN TERRITORIALIZAR	ÁVILA	BURGOS	LEÓN	PALENCIA	SALAMANCA	SEGOVIA	SORIA	VALLADOLID	ZAMORA	TOTAL
		0	1	2	3	4	5	6	7	8	9		
1	GASTOS DE PERSONAL		1.948.740	70.987	102.901	98.644	97.373	103.955	106.960	81.569	102.964	64.508	2.778.601
10	ALTOS CARGOS		57.336										57.336
100	RETRIBUCIONES BÁSICAS		19.886										19.886
10000	RETRIBUCIONES BÁSICAS		19.886										19.886
101	OTRAS REMUNERACIONES		37.450										37.450
10100	OTRAS REMUNERACIONES		37.450										37.450
12	FUNCIONARIOS		1.367.558	51.582	80.073	79.971	77.089	74.932	76.147	65.057	80.072	59.390	2.011.871
120	RETRIBUCIONES BÁSICAS		715.955	26.138	45.381	45.279	40.973	40.227	41.442	39.148	45.380	33.946	1.073.869
12000	RETRIBUCIONES BÁSICAS		715.955	26.138	45.381	45.279	40.973	40.227	41.442	39.148	45.380	33.946	1.073.869
121	RETRIBUCIONES COMPLEMENTARIAS		651.603	25.444	34.692	34.692	36.116	34.705	34.705	25.909	34.692	25.444	938.002
12100	RETRIBUCIONES COMPLEMENTARIAS		651.603	25.444	34.692	34.692	36.116	34.705	34.705	25.909	34.692	25.444	938.002
16	INCENTIVOS AL RENDIMIENTO		178.227	5.118	7.063	7.063	8.101	8.101	8.101	6.338	7.063	5.118	240.293
160	PRODUCTIVIDAD		172.106	5.118	7.063	7.063	8.101	8.101	8.101	6.338	7.063	5.118	234.172
16000	PRODUCTIVIDAD		172.106	5.118	7.063	7.063	8.101	8.101	8.101	6.338	7.063	5.118	234.172
161	GRATIFICACIONES		6.121										6.121
16100	GRATIFICACIONES		6.121										6.121
17	CUOTAS Y PRESTACIONES A CARGO DE LA COMUNIDAD		345.619	14.287	15.765	11.610	12.183	20.922	22.712	10.174	15.829		469.101
171	SEGURIDAD SOCIAL PERSONAL NO LABORAL		345.619	14.287	15.765	11.610	12.183	20.922	22.712	10.174	15.829		469.101
17100	SEGURIDAD SOCIAL PERSONAL NO LABORAL		345.619	14.287	15.765	11.610	12.183	20.922	22.712	10.174	15.829		469.101
2	GASTOS CORRIENTES EN BIENES Y SERVICIOS		13.625										13.625



9.- Detalle económico territorial por secciones y subprogramas												
SECCIÓN		02	ECONOMÍA Y HACIENDA									
SERVICIO		06	D.G. DEL TESORO Y POLÍTICA FINANCIERA									
PROGRAMA		923C	ADMINISTRACIÓN GENERAL DE ECONOMÍA Y HACIENDA									
SUBPROGRAMA		923C02	GESTIÓN DE LA TESORERÍA									
SUBCONCEPTO	TERRITORIO	SIN TERRITORIALIZAR 0	ÁVILA 1	BURGOS 2	LEÓN 3	PALENCIA 4	SALAMANCA 5	SEGOVIA 6	SORIA 7	VALLADOLID 8	ZAMORA 9	TOTAL
22	MATERIAL, SUMINISTROS Y OTROS	11.025										11.025
220	MATERIAL DE OFICINA	9.925										9.925
22000	ORDINARIO NO INVENTARIABLE	4.081										4.081
22001	PRENSA,REVISTAS,LIBROS Y PUBLICACIONES	2.337										2.337
22002	MATERIAL INFORMÁTICO NO INVENTARIABLE	3.507										3.507
226	GASTOS DIVERSOS	1.100										1.100
22606	REUNIONES, CONFERENCIA Y CURSOS	1.100										1.100
23	INDEMNIZACIONES POR RAZÓN DEL SERVICIO	2.600										2.600
230	DIETAS	600										600
23000	DIETAS	600										600
231	LOCOMOCIÓN	2.000										2.000
23100	LOCOMOCIÓN	2.000										2.000
3	GASTOS FINANCIEROS	676.000										676.000
35	INTERESES DE DEMORA Y OTROS GASTOS FINANCIEROS	676.000										676.000
359	OTROS GASTOS FINANCIEROS	676.000										676.000
35900	OTROS GASTOS FINANCIEROS	676.000										676.000
	TOTAL OPERACIONES CORRIENTES	2.638.365	70.987	102.901	98.644	97.373	103.955	106.960	81.569	102.964	64.508	3.468.226
	TOTAL SUBPROGRAMA	2.638.365	70.987	102.901	98.644	97.373	103.955	106.960	81.569	102.964	64.508	3.468.226
	TOTAL PROGRAMA	2.638.365	70.987	102.901	98.644	97.373	103.955	106.960	81.569	102.964	64.508	3.468.226
	TOTAL SERVICIO	2.638.365	70.987	102.901	98.644	97.373	103.955	106.960	81.569	102.964	64.508	3.468.226



9.- Detalle económico territorial por secciones y subprogramas

SECCIÓN 02 ECONOMÍA Y HACIENDA
SERVICIO 10 D.G. DE INDUSTRIA Y COMPETITIVIDAD
PROGRAMA 421A ADMINISTRACIÓN GENERAL DE INDUSTRIA
SUBPROGRAMA 421A03 INSPECCIÓN, NORMATIVA Y CALIDAD INDUSTRIAL

SUBCONCEPTO		TERRITORIO	SIN TERRITORIALIZAR 0	ÁVILA 1	BURGOS 2	LEÓN 3	PALENCIA 4	SALAMANCA 5	SEGOVIA 6	SORIA 7	VALLADOLID 8	ZAMORA 9	TOTAL
1	GASTOS DE PERSONAL		1.659.934	129.309	278.080	458.175	205.368	237.518	170.275	138.038	291.088	220.183	3.787.968
10	ALTOS CARGOS		130.308										130.308
100	RETRIBUCIONES BÁSICAS		40.826										40.826
10000	RETRIBUCIONES BÁSICAS		40.826										40.826
101	OTRAS REMUNERACIONES		89.482										89.482
10100	OTRAS REMUNERACIONES		89.482										89.482
12	FUNCIONARIOS		1.016.482	100.462	208.422	342.750	148.481	175.702	121.277	107.667	208.381	159.286	2.588.910
120	RETRIBUCIONES BÁSICAS		527.999	52.079	126.111	194.889	87.614	101.614	69.764	60.678	119.956	91.594	1.432.298
12000	RETRIBUCIONES BÁSICAS		527.999	52.079	126.111	194.889	87.614	101.614	69.764	60.678	119.956	91.594	1.432.298
121	RETRIBUCIONES COMPLEMENTARIAS		488.483	48.383	82.311	147.861	60.867	74.088	51.513	46.989	88.425	67.692	1.156.612
12100	RETRIBUCIONES COMPLEMENTARIAS		488.483	48.383	82.311	147.861	60.867	74.088	51.513	46.989	88.425	67.692	1.156.612
14	LABORAL EVENTUAL		90.147										90.147
140	RETRIBUCIONES BÁSICAS		67.236										67.236
14000	RETRIBUCIONES BÁSICAS		67.236										67.236
141	OTRAS REMUNERACIONES		22.911										22.911
14100	OTRAS REMUNERACIONES		22.911										22.911
16	INCENTIVOS AL RENDIMIENTO		134.056	10.236	23.586	38.785	15.849	21.823	14.629	11.456	23.966	16.582	310.968
160	PRODUCTIVIDAD		128.955	10.236	23.586	38.785	15.849	21.823	14.629	11.456	23.966	16.582	305.867
16000	PRODUCTIVIDAD		128.955	10.236	23.586	38.785	15.849	21.823	14.629	11.456	23.966	16.582	305.867
161	GRATIFICACIONES		5.101										5.101
16100	GRATIFICACIONES		5.101										5.101



9.- Detalle económico territorial por secciones y subprogramas

SECCIÓN 02 **ECONOMÍA Y HACIENDA**
SERVICIO 10 **D.G. DE INDUSTRIA Y COMPETITIVIDAD**
PROGRAMA 421A **ADMINISTRACIÓN GENERAL DE INDUSTRIA**
SUBPROGRAMA 421A03 **INSPECCIÓN, NORMATIVA Y CALIDAD INDUSTRIAL**

SUBCONCEPTO		TERRITORIO	SIN TERRITORIALIZAR 0	ÁVILA 1	BURGOS 2	LEÓN 3	PALENCIA 4	SALAMANCA 5	SEGOVIA 6	SORIA 7	VALLADOLID 8	ZAMORA 9	TOTAL
17	CUOTAS Y PRESTACIONES A CARGO DE LA COMUNIDAD		288.941	18.611	46.072	76.640	41.038	39.993	34.369	18.915	58.741	44.315	667.635
170	SEGURIDAD SOCIAL PERSONAL LABORAL		29.747										29.747
17000	SEGURIDAD SOCIAL PERSONAL LABORAL		29.747										29.747
171	SEGURIDAD SOCIAL PERSONAL NO LABORAL		259.194	18.611	46.072	76.640	41.038	39.993	34.369	18.915	58.741	44.315	637.888
17100	SEGURIDAD SOCIAL PERSONAL NO LABORAL		259.194	18.611	46.072	76.640	41.038	39.993	34.369	18.915	58.741	44.315	637.888
2	GASTOS CORRIENTES EN BIENES Y SERVICIOS		155.874										155.874
22	MATERIAL, SUMINISTROS Y OTROS		121.514										121.514
220	MATERIAL DE OFICINA		12.343										12.343
22000	ORDINARIO NO INVENTARIABLE		12.343										12.343
221	SUMINISTROS		40.000										40.000
22107	PRODUCTOS DE CONSUMO ESPECÍFICO		40.000										40.000
226	GASTOS DIVERSOS		19.460										19.460
22602	PUBLICIDAD Y PROMOCIÓN		2.500										2.500
22606	REUNIONES, CONFERENCIA Y CURSOS		16.960										16.960
227	TRABAJOS REALIZADOS POR OTRAS EMPRESAS Y PROFES.		49.711										49.711
22706	ESTUDIOS Y TRABAJOS TÉCNICOS		49.711										49.711
23	INDEMNIZACIONES POR RAZÓN DEL SERVICIO		34.360										34.360
230	DIETAS		6.560										6.560
23000	DIETAS		6.560										6.560
231	LOCOMOCIÓN		3.800										3.800
23100	LOCOMOCIÓN		3.800										3.800



9.- Detalle económico territorial por secciones y subprogramas													
SECCIÓN		02	ECONOMÍA Y HACIENDA										
SERVICIO		10	D.G. DE INDUSTRIA Y COMPETITIVIDAD										
PROGRAMA		421A	ADMINISTRACIÓN GENERAL DE INDUSTRIA										
SUBPROGRAMA		421A03	INSPECCIÓN, NORMATIVA Y CALIDAD INDUSTRIAL										
SUBCONCEPTO		TERRITORIO	SIN TERRITORIALIZAR	ÁVILA	BURGOS	LEÓN	PALENCIA	SALAMANCA	SEGOVIA	SORIA	VALLADOLID	ZAMORA	TOTAL
			0	1	2	3	4	5	6	7	8	9	
233	OTRAS INDEMNIZACIONES		24.000										24.000
23300	OTRAS INDEMNIZACIONES		24.000										24.000
4	TRANSFERENCIAS CORRIENTES		80.000										80.000
44	A EMPRESAS PÚBLICAS Y OTROS ENTES PÚBLICOS		60.000										60.000
440	A UNIVERSIDADES		60.000										60.000
44032	ACTIVIDADES DE SEGURIDAD Y CALIDAD INDUSTRIAL		60.000										60.000
48	A FAMILIAS E INSTITUCIONES SIN FINES DE LUCRO		20.000										20.000
480	A FAMILIAS E INSTITUCIONES SIN FINES DE LUCRO		20.000										20.000
48015	ACTIVIDADES DE SEGURIDAD Y CALIDAD INDUSTRIAL		20.000										20.000
	TOTAL OPERACIONES CORRIENTES		1.895.808	129.309	278.080	458.175	205.368	237.518	170.275	138.038	291.088	220.183	4.023.842
6	INVERSIONES REALES		220.000										220.000
62	INVERS.NUEVAS FUNCIONAMIENTO OPERATIVO SERVICIOS		20.000										20.000
623	MAQUINARIA, INSTALACIONES Y UTILLAJE		20.000										20.000
62301	INSTALACIONES TÉCNICAS		20.000										20.000
64	GASTOS DE INVERSIONES DE CARÁCTER INMATERIAL		200.000										200.000
641	CAMPAÑAS DE PROMOCIÓN		200.000										200.000
64100	CAMPAÑAS DE PROMOCIÓN		200.000										200.000
7	TRANSFERENCIAS DE CAPITAL		330.000										330.000
76	A CORPORACIONES LOCALES		15.824										15.824
760	A CORPORACIONES LOCALES		15.824										15.824



9.- Detalle económico territorial por secciones y subprogramas												
SECCIÓN		02	ECONOMÍA Y HACIENDA									
SERVICIO		10	D.G. DE INDUSTRIA Y COMPETITIVIDAD									
PROGRAMA		421A	ADMINISTRACIÓN GENERAL DE INDUSTRIA									
SUBPROGRAMA		421A03	INSPECCIÓN, NORMATIVA Y CALIDAD INDUSTRIAL									
SUBCONCEPTO	TERRITORIO	SIN TERRITORIALIZAR 0	ÁVILA 1	BURGOS 2	LEÓN 3	PALENCIA 4	SALAMANCA 5	SEGOVIA 6	SORIA 7	VALLADOLID 8	ZAMORA 9	TOTAL
760C3	IMPULSO DE LA MOVILIDAD ELÉCTRICA	15.824										15.824
77	A EMPRESAS PRIVADAS	15.000										15.000
770	A EMPRESAS PRIVADAS	15.000										15.000
770C3	IMPULSO DE LA MOVILIDAD ELÉCTRICA	15.000										15.000
78	A FAMILIAS E INSTITUCIONES SIN FINES DE LUCRO	299.176										299.176
780	A FAMILIAS E INSTITUCIONES SIN FINES DE LUCRO	299.176										299.176
78069	FORMACIÓN EN SEGURIDAD INDUSTRIAL	80.000										80.000
78071	SEGURIDAD INDUSTRIAL EN INSTALACIONES CON RIESGO	200.000										200.000
780C3	IMPULSO DE LA MOVILIDAD ELÉCTRICA	19.176										19.176
	TOTAL OPERACIONES DE CAPITAL	550.000										550.000
	TOTAL OPERACIONES NO FINANCIERAS	2.445.808	129.309	278.080	458.175	205.368	237.518	170.275	138.038	291.088	220.183	4.573.842
	TOTAL SUBPROGRAMA	2.445.808	129.309	278.080	458.175	205.368	237.518	170.275	138.038	291.088	220.183	4.573.842
	TOTAL PROGRAMA	2.445.808	129.309	278.080	458.175	205.368	237.518	170.275	138.038	291.088	220.183	4.573.842



9.- Detalle económico territorial por secciones y subprogramas												
SECCIÓN		02	ECONOMÍA Y HACIENDA									
SERVICIO		10	D.G. DE INDUSTRIA Y COMPETITIVIDAD									
PROGRAMA		467B	INVESTIGACIÓN Y DESARROLLO EN SECTORES									
SUBPROGRAMA		467B01	INVESTIGAC.APLICADA Y DESARROLLO EN OTROS SECTORES									
SUBCONCEPTO	TERRITORIO	SIN TERRITORIALIZAR	ÁVILA	BURGOS	LEÓN	PALENCIA	SALAMANCA	SEGOVIA	SORIA	VALLADOLID	ZAMORA	TOTAL
		0	1	2	3	4	5	6	7	8	9	
4	TRANSFERENCIAS CORRIENTES	12.005.114										12.005.114
40	TRANSFERENCIAS CONSOLIDABLES	12.005.114										12.005.114
401	A ENTES PÚBLICOS DE DERECHO PRIVADO	12.005.114										12.005.114
40100	AGENCIA DE INNOVAC.,FINANC.E INTERNAC.EMPRESARIAL	12.005.114										12.005.114
	TOTAL OPERACIONES CORRIENTES	12.005.114										12.005.114
7	TRANSFERENCIAS DE CAPITAL	91.756.377										91.756.377
70	TRANSFERENCIAS CONSOLIDABLES	89.856.377										89.856.377
701	A ENTES PÚBLICOS DE DERECHO PRIVADO	89.856.377										89.856.377
70100	AGENCIA DE INNOVAC.,FINANC.E INTERNAC.EMPRESARIAL	89.856.377										89.856.377
77	A EMPRESAS PRIVADAS	200.000										200.000
770	A EMPRESAS PRIVADAS	200.000										200.000
7701A	CHEQUE INNOVACIÓN	192.990										192.990
77098	ACTIVIDADES EMPRESARIALES INNOVADORAS	7.010										7.010
78	A FAMILIAS E INSTITUCIONES SIN FINES DE LUCRO	1.700.000										1.700.000
780	A FAMILIAS E INSTITUCIONES SIN FINES DE LUCRO	1.700.000										1.700.000
7802N	PROMOCIÓN Y DESARROLLO COMPETITIVO	500.000										500.000
7804E	APOYO A LOS CENTROS TECNOLÓGICOS	1.200.000										1.200.000
	TOTAL OPERACIONES DE CAPITAL	91.756.377										91.756.377
	TOTAL OPERACIONES NO FINANCIERAS	103.761.491										103.761.491
	TOTAL SUBPROGRAMA	103.761.491										103.761.491



9.- Detalle económico territorial por secciones y subprogramas

SECCIÓN	02	ECONOMÍA Y HACIENDA
SERVICIO	10	D.G. DE INDUSTRIA Y COMPETITIVIDAD
PROGRAMA	467B	INVESTIGACIÓN Y DESARROLLO EN SECTORES
SUBPROGRAMA	467B01	INVESTIGAC.APLICADA Y DESARROLLO EN OTROS SECTORES

SUBCONCEPTO	TERRITORIO	SIN TERRITORIALIZAR 0	ÁVILA 1	BURGOS 2	LEÓN 3	PALENCIA 4	SALAMANCA 5	SEGOVIA 6	SORIA 7	VALLADOLID 8	ZAMORA 9	TOTAL
	<i>TOTAL PROGRAMA</i>	103.761.491										103.761.491
	<i>TOTAL SERVICIO</i>	106.207.299	129.309	278.080	458.175	205.368	237.518	170.275	138.038	291.088	220.183	108.335.333



9.- Detalle económico territorial por secciones y subprogramas													
SECCIÓN		02	ECONOMÍA Y HACIENDA										
SERVICIO		11	D.G. DE ENERGÍA Y MINAS										
PROGRAMA		423A	FOMENTO DE LA MINERÍA										
SUBPROGRAMA		423A01	APROVECHAMIENTO DE RECURSOS MINEROS										
SUBCONCEPTO		TERRITORIO	SIN TERRITORIALIZAR	ÁVILA	BURGOS	LEÓN	PALENCIA	SALAMANCA	SEGOVIA	SORIA	VALLADOLID	ZAMORA	TOTAL
		0	1	2	3	4	5	6	7	8	9		
1	GASTOS DE PERSONAL		439.036	36.879	116.152	533.201	113.449	106.480	108.939	71.985	80.344	84.530	1.690.995
12	FUNCIONARIOS		327.264	26.284	83.446	384.789	82.325	76.758	77.502	56.916	57.828	61.171	1.234.283
120	RETRIBUCIONES BÁSICAS		174.083	15.416	49.079	220.251	47.971	42.404	43.131	33.430	30.764	34.107	690.636
12000	RETRIBUCIONES BÁSICAS		174.083	15.416	49.079	220.251	47.971	42.404	43.131	33.430	30.764	34.107	690.636
121	RETRIBUCIONES COMPLEMENTARIAS		153.181	10.868	34.367	164.538	34.354	34.354	34.371	23.486	27.064	27.064	543.647
12100	RETRIBUCIONES COMPLEMENTARIAS		153.181	10.868	34.367	164.538	34.354	34.354	34.371	23.486	27.064	27.064	543.647
16	INCENTIVOS AL RENDIMIENTO		37.751	3.173	9.329	45.436	8.291	8.291	9.511	5.118	6.346	6.346	139.592
160	PRODUCTIVIDAD		37.342	3.173	9.329	45.436	8.291	8.291	9.511	5.118	6.346	6.346	139.183
16000	PRODUCTIVIDAD		37.342	3.173	9.329	45.436	8.291	8.291	9.511	5.118	6.346	6.346	139.183
161	GRATIFICACIONES		409										409
16100	GRATIFICACIONES		409										409
17	CUOTAS Y PRESTACIONES A CARGO DE LA COMUNIDAD		74.021	7.422	23.377	102.976	22.833	21.431	21.926	9.951	16.170	17.013	317.120
171	SEGURIDAD SOCIAL PERSONAL NO LABORAL		74.021	7.422	23.377	102.976	22.833	21.431	21.926	9.951	16.170	17.013	317.120
17100	SEGURIDAD SOCIAL PERSONAL NO LABORAL		74.021	7.422	23.377	102.976	22.833	21.431	21.926	9.951	16.170	17.013	317.120
2	GASTOS CORRIENTES EN BIENES Y SERVICIOS		2.500										2.500
22	MATERIAL, SUMINISTROS Y OTROS		1.500										1.500
226	GASTOS DIVERSOS		1.500										1.500
22606	REUNIONES, CONFERENCIA Y CURSOS		1.500										1.500
23	INDEMNIZACIONES POR RAZÓN DEL SERVICIO		1.000										1.000
230	DIETAS		500										500



9.- Detalle económico territorial por secciones y subprogramas												
SECCIÓN	02	ECONOMÍA Y HACIENDA										
SERVICIO	11	D.G. DE ENERGÍA Y MINAS										
PROGRAMA	423A	FOMENTO DE LA MINERÍA										
SUBPROGRAMA	423A01	APROVECHAMIENTO DE RECURSOS MINEROS										
SUBCONCEPTO	TERRITORIO	SIN TERRITORIALIZAR 0	ÁVILA 1	BURGOS 2	LEÓN 3	PALENCIA 4	SALAMANCA 5	SEGOVIA 6	SORIA 7	VALLADOLID 8	ZAMORA 9	TOTAL
23000	DIETAS	500										500
231	LOCOMOCIÓN	500										500
23100	LOCOMOCIÓN	500										500
	TOTAL OPERACIONES CORRIENTES	441.536	36.879	116.152	533.201	113.449	106.480	108.939	71.985	80.344	84.530	1.693.495
6	INVERSIONES REALES	100.000			3.212.267							3.312.267
60	INVERS.NUEVAS INFRAESTRUCT. Y BIENES USO GENERAL				3.212.267							3.212.267
601	INFRAESTRUCT. Y BIENES DESTINADOS AL USO GENERAL				3.212.267							3.212.267
60101	EJECUCIÓN DE OBRA				3.212.267							3.212.267
64	GASTOS DE INVERSIONES DE CARÁCTER INMATERIAL	100.000										100.000
640	GASTOS DE INVESTIG.,DESARROLLO Y ESTUDIOS TÉCNICOS	100.000										100.000
64001	ESTUDIOS Y TRABAJOS TÉCNICOS	100.000										100.000
7	TRANSFERENCIAS DE CAPITAL	25.000										25.000
74	A EMPRESAS PÚBLICAS Y OTROS ENTES PÚBLICOS	25.000										25.000
743	A OTROS ENTES PÚBLICOS	25.000										25.000
74323	FORMACIÓN PREVENCIÓN RIESGOS LABORALES	25.000										25.000
	TOTAL OPERACIONES DE CAPITAL	125.000			3.212.267							3.337.267
	TOTAL OPERACIONES NO FINANCIERAS	566.536	36.879	116.152	3.745.468	113.449	106.480	108.939	71.985	80.344	84.530	5.030.762
	TOTAL SUBPROGRAMA	566.536	36.879	116.152	3.745.468	113.449	106.480	108.939	71.985	80.344	84.530	5.030.762
	TOTAL PROGRAMA	566.536	36.879	116.152	3.745.468	113.449	106.480	108.939	71.985	80.344	84.530	5.030.762

**9.- Detalle económico territorial por secciones y subprogramas**

SECCIÓN		02	ECONOMÍA Y HACIENDA									
SERVICIO		11	D.G. DE ENERGÍA Y MINAS									
PROGRAMA		425A	PLANIFICACIÓN Y PRODUCCIÓN ENERGÉTICA									
SUBPROGRAMA		425A01	INFRAESTRUCTURA ELÉCTRICA Y AHORRO ENERGÉTICO									
SUBCONCEPTO	TERRITORIO	SIN TERRITORIALIZAR 0	ÁVILA 1	BURGOS 2	LEÓN 3	PALENCIA 4	SALAMANCA 5	SEGOVIA 6	SORIA 7	VALLADOLID 8	ZAMORA 9	TOTAL
1	GASTOS DE PERSONAL	868.728										868.728
10	ALTOS CARGOS	62.742										62.742
100	RETRIBUCIONES BÁSICAS	19.886										19.886
10000	RETRIBUCIONES BÁSICAS	19.886										19.886
101	OTRAS REMUNERACIONES	42.856										42.856
10100	OTRAS REMUNERACIONES	42.856										42.856
12	FUNCIONARIOS	566.286										566.286
120	RETRIBUCIONES BÁSICAS	299.130										299.130
12000	RETRIBUCIONES BÁSICAS	299.130										299.130
121	RETRIBUCIONES COMPLEMENTARIAS	267.156										267.156
12100	RETRIBUCIONES COMPLEMENTARIAS	267.156										267.156
16	INCENTIVOS AL RENDIMIENTO	77.487										77.487
160	PRODUCTIVIDAD	73.406										73.406
16000	PRODUCTIVIDAD	73.406										73.406
161	GRATIFICACIONES	4.081										4.081
16100	GRATIFICACIONES	4.081										4.081
17	CUOTAS Y PRESTACIONES A CARGO DE LA COMUNIDAD	162.213										162.213
171	SEGURIDAD SOCIAL PERSONAL NO LABORAL	162.213										162.213
17100	SEGURIDAD SOCIAL PERSONAL NO LABORAL	162.213										162.213
2	GASTOS CORRIENTES EN BIENES Y SERVICIOS	31.013										31.013



9.- Detalle económico territorial por secciones y subprogramas													
SECCIÓN		02	ECONOMÍA Y HACIENDA										
SERVICIO		11	D.G. DE ENERGÍA Y MINAS										
PROGRAMA		425A	PLANIFICACIÓN Y PRODUCCIÓN ENERGÉTICA										
SUBPROGRAMA		425A01	INFRAESTRUCTURA ELÉCTRICA Y AHORRO ENERGÉTICO										
SUBCONCEPTO		TERRITORIO	SIN TERRITORIALIZAR	ÁVILA	BURGOS	LEÓN	PALENCIA	SALAMANCA	SEGOVIA	SORIA	VALLADOLID	ZAMORA	TOTAL
			0	1	2	3	4	5	6	7	8	9	
21	REPARACIONES, MANTENIMIENTO Y CONSERVACIÓN		5.156										5.156
213	MAQUINARIA, INSTALACIONES Y UTILLAJE		5.156										5.156
21300	MAQUINARIA, INSTALACIONES Y UTILLAJE		5.156										5.156
22	MATERIAL, SUMINISTROS Y OTROS		23.057										23.057
220	MATERIAL DE OFICINA		3.552										3.552
22000	ORDINARIO NO INVENTARIABLE		3.254										3.254
22002	MATERIAL INFORMÁTICO NO INVENTARIABLE		298										298
221	SUMINISTROS		14.797										14.797
22106	PRODUCTOS FARMACÉUTICOS		100										100
22107	PRODUCTOS DE CONSUMO ESPECÍFICO		12.072										12.072
22111	SUM.REPUEST.MAQUINARIA,UTILLAJE Y ELEM.TRANSPORTE		100										100
22112	SUM.MATER.ELECTRÓN.,ELÉCTRICO Y DE COMUNICACIONES		458										458
22199	OTROS SUMINISTROS		2.067										2.067
224	PRIMAS DE SEGUROS		1.116										1.116
22400	PRIMAS DE SEGUROS		1.116										1.116
226	GASTOS DIVERSOS		1.500										1.500
22606	REUNIONES, CONFERENCIA Y CURSOS		1.500										1.500
227	TRABAJOS REALIZADOS POR OTRAS EMPRESAS Y PROFES.		2.092										2.092
22700	LIMPIEZA Y ASEO		1.292										1.292
22703	POSTALES		600										600
22706	ESTUDIOS Y TRABAJOS TÉCNICOS		200										200



9.- Detalle económico territorial por secciones y subprogramas													
SECCIÓN		02	ECONOMÍA Y HACIENDA										
SERVICIO		11	D.G. DE ENERGÍA Y MINAS										
PROGRAMA		425A	PLANIFICACIÓN Y PRODUCCIÓN ENERGÉTICA										
SUBPROGRAMA		425A01	INFRAESTRUCTURA ELÉCTRICA Y AHORRO ENERGÉTICO										
SUBCONCEPTO		TERRITORIO	SIN TERRITORIALIZAR	ÁVILA	BURGOS	LEÓN	PALENCIA	SALAMANCA	SEGOVIA	SORIA	VALLADOLID	ZAMORA	TOTAL
			0	1	2	3	4	5	6	7	8	9	
23	INDEMNIZACIONES POR RAZÓN DEL SERVICIO		2.800										2.800
230	DIETAS		1.000										1.000
23000	DIETAS		1.000										1.000
231	LOCOMOCIÓN		1.800										1.800
23100	LOCOMOCIÓN		1.800										1.800
4	TRANSFERENCIAS CORRIENTES		1.204.567										1.204.567
40	TRANSFERENCIAS CONSOLIDABLES		1.204.567										1.204.567
401	A ENTES PÚBLICOS DE DERECHO PRIVADO		1.204.567										1.204.567
40101	ENTE REGIONAL DE LA ENERGÍA		1.204.567										1.204.567
	TOTAL OPERACIONES CORRIENTES		2.104.308										2.104.308
6	INVERSIONES REALES		30.000										30.000
62	INVERS.NUEVAS FUNCIONAMIENTO OPERATIVO SERVICIOS		30.000										30.000
623	MAQUINARIA, INSTALACIONES Y UTILLAJE		30.000										30.000
62301	INSTALACIONES TÉCNICAS		30.000										30.000
7	TRANSFERENCIAS DE CAPITAL		6.246.621										6.246.621
70	TRANSFERENCIAS CONSOLIDABLES		654.537										654.537
701	A ENTES PÚBLICOS DE DERECHO PRIVADO		654.537										654.537
70101	ENTE REGIONAL DE LA ENERGÍA DE C. Y L.		654.537										654.537
76	A CORPORACIONES LOCALES		253.968										253.968
760	A CORPORACIONES LOCALES		253.968										253.968



9.- Detalle económico territorial por secciones y subprogramas

SECCIÓN		02	ECONOMÍA Y HACIENDA									
SERVICIO		11	D.G. DE ENERGÍA Y MINAS									
PROGRAMA		425A	PLANIFICACIÓN Y PRODUCCIÓN ENERGÉTICA									
SUBPROGRAMA		425A01	INFRAESTRUCTURA ELÉCTRICA Y AHORRO ENERGÉTICO									
SUBCONCEPTO	TERRITORIO	SIN TERRITORIALIZAR 0	ÁVILA 1	BURGOS 2	LEÓN 3	PALENCIA 4	SALAMANCA 5	SEGOVIA 6	SORIA 7	VALLADOLID 8	ZAMORA 9	TOTAL
76008	AHORRO, DIVERSIDAD ENERGÉTICA Y ENERGÍA RENOVABLE	253.968										253.968
77	A EMPRESAS PRIVADAS	253.968										253.968
770	A EMPRESAS PRIVADAS	253.968										253.968
77047	AHORRO, DIVERSIDAD ENERGÉTICA Y ENERGÍA RENOVABLE	253.968										253.968
78	A FAMILIAS E INSTITUCIONES SIN FINES DE LUCRO	5.084.148										5.084.148
780	A FAMILIAS E INSTITUCIONES SIN FINES DE LUCRO	5.084.148										5.084.148
78013	AHORRO, DIVERSIDAD ENERGÉTICA Y ENERGÍA RENOVABLE	5.084.148										5.084.148
	TOTAL OPERACIONES DE CAPITAL	6.276.621										6.276.621
	TOTAL OPERACIONES NO FINANCIERAS	8.380.929										8.380.929
	TOTAL SUBPROGRAMA	8.380.929										8.380.929
	TOTAL PROGRAMA	8.380.929										8.380.929



9.- Detalle económico territorial por secciones y subprogramas

SECCIÓN	02	ECONOMÍA Y HACIENDA											
SERVICIO	11	D.G. DE ENERGÍA Y MINAS											
PROGRAMA	467B	INVESTIGACIÓN Y DESARROLLO EN SECTORES											
SUBPROGRAMA	467B01	INVESTIGAC.APLICADA Y DESARROLLO EN OTROS SECTORES											
SUBCONCEPTO		TERRITORIO	SIN TERRITORIALIZAR 0	ÁVILA 1	BURGOS 2	LEÓN 3	PALENCIA 4	SALAMANCA 5	SEGOVIA 6	SORIA 7	VALLADOLID 8	ZAMORA 9	TOTAL
4	TRANSFERENCIAS CORRIENTES		430.000										430.000
44	A EMPRESAS PÚBLICAS Y OTROS ENTES PÚBLICOS		430.000										430.000
444	A FUNDACIONES PÚBLICAS DE LA COMUNIDAD DE C. Y L.		430.000										430.000
44405	FUNDACIÓN SANTA BÁRBARA		430.000										430.000
	TOTAL OPERACIONES CORRIENTES		430.000										430.000
7	TRANSFERENCIAS DE CAPITAL		242.366										242.366
74	A EMPRESAS PÚBLICAS Y OTROS ENTES PÚBLICOS		242.366										242.366
744	A FUNDACIONES PÚBLICAS DE LA COMUNIDAD DE C. Y L.		242.366										242.366
74402	FUNDACIÓN SANTA BÁRBARA		242.366										242.366
	TOTAL OPERACIONES DE CAPITAL		242.366										242.366
	TOTAL OPERACIONES NO FINANCIERAS		672.366										672.366
	TOTAL SUBPROGRAMA		672.366										672.366



9.- Detalle económico territorial por secciones y subprogramas

SECCIÓN		02	ECONOMÍA Y HACIENDA										
SERVICIO		11	D.G. DE ENERGÍA Y MINAS										
PROGRAMA		467B	INVESTIGACIÓN Y DESARROLLO EN SECTORES										
SUBPROGRAMA		467B02	EFICIENCIA ENERGÉTICA Y ENERGÍAS RENOVABLES										
SUBCONCEPTO		TERRITORIO	SIN TERRITORIALIZAR	ÁVILA	BURGOS	LEÓN	PALENCIA	SALAMANCA	SEGOVIA	SORIA	VALLADOLID	ZAMORA	TOTAL
			0	1	2	3	4	5	6	7	8	9	
6	INVERSIONES REALES		158.000										158.000
64	GASTOS DE INVERSIONES DE CARÁCTER INMATERIAL		158.000										158.000
640	GASTOS DE INVESTIG.,DESARROLLO Y ESTUDIOS TÉCNICOS		158.000										158.000
64001	ESTUDIOS Y TRABAJOS TÉCNICOS		158.000										158.000
7	TRANSFERENCIAS DE CAPITAL		1.554.336										1.554.336
77	A EMPRESAS PRIVADAS		1.554.336										1.554.336
770	A EMPRESAS PRIVADAS		1.554.336										1.554.336
77047	AHORRO,DIVERSIDAD ENERGÉTICA Y ENERGÍA RENOVABLE		1.554.336										1.554.336
	TOTAL OPERACIONES DE CAPITAL		1.712.336										1.712.336
	TOTAL OPERACIONES NO FINANCIERAS		1.712.336										1.712.336
	TOTAL SUBPROGRAMA		1.712.336										1.712.336
	TOTAL PROGRAMA		2.384.702										2.384.702
	TOTAL SERVICIO		11.332.167	36.879	116.152	3.745.468	113.449	106.480	108.939	71.985	80.344	84.530	15.796.393



9.- Detalle económico territorial por secciones y subprogramas													
SECCIÓN		02	ECONOMÍA Y HACIENDA										
SERVICIO		12	D.G. DE COMERCIO Y CONSUMO										
PROGRAMA		431B	COMERCIO INTERIOR										
SUBPROGRAMA		431B01	ORDENACIÓN Y PROMOCIÓN COMERCIAL										
SUBCONCEPTO		TERRITORIO	SIN TERRITORIALIZAR	ÁVILA	BURGOS	LEÓN	PALENCIA	SALAMANCA	SEGOVIA	SORIA	VALLADOLID	ZAMORA	TOTAL
		0	1	2	3	4	5	6	7	8	9		
1	GASTOS DE PERSONAL		953.347	67.623	74.866	76.295	89.932	71.681	72.001	21.519	124.353	82.173	1.633.790
10	ALTOS CARGOS		57.336										57.336
100	RETRIBUCIONES BÁSICAS		19.886										19.886
10000	RETRIBUCIONES BÁSICAS		19.886										19.886
101	OTRAS REMUNERACIONES		37.450										37.450
10100	OTRAS REMUNERACIONES		37.450										37.450
12	FUNCIONARIOS		583.584	51.492	57.843	53.563	66.506	50.916	51.172	19.574	90.124	59.296	1.084.070
120	RETRIBUCIONES BÁSICAS		294.679	27.945	34.296	29.555	42.959	27.369	27.625	12.284	53.843	35.749	586.304
12000	RETRIBUCIONES BÁSICAS		294.679	27.945	34.296	29.555	42.959	27.369	27.625	12.284	53.843	35.749	586.304
121	RETRIBUCIONES COMPLEMENTARIAS		288.905	23.547	23.547	24.008	23.547	23.547	23.547	7.290	36.281	23.547	497.766
12100	RETRIBUCIONES COMPLEMENTARIAS		288.905	23.547	23.547	24.008	23.547	23.547	23.547	7.290	36.281	23.547	497.766
14	LABORAL EVENTUAL		65.313										65.313
140	RETRIBUCIONES BÁSICAS		47.307										47.307
14000	RETRIBUCIONES BÁSICAS		47.307										47.307
141	OTRAS REMUNERACIONES		18.006										18.006
14100	OTRAS REMUNERACIONES		18.006										18.006
16	INCENTIVOS AL RENDIMIENTO		78.305	6.338	6.338	7.376	6.338	6.338	6.338	1.945	9.511	6.338	135.165
160	PRODUCTIVIDAD		70.144	6.338	6.338	7.376	6.338	6.338	6.338	1.945	9.511	6.338	127.004
16000	PRODUCTIVIDAD		70.144	6.338	6.338	7.376	6.338	6.338	6.338	1.945	9.511	6.338	127.004
161	GRATIFICACIONES		8.161										8.161
16100	GRATIFICACIONES		8.161										8.161



9.- Detalle económico territorial por secciones y subprogramas

SECCIÓN 02 **ECONOMÍA Y HACIENDA**
SERVICIO 12 **D.G. DE COMERCIO Y CONSUMO**
PROGRAMA 431B **COMERCIO INTERIOR**
SUBPROGRAMA 431B01 **ORDENACIÓN Y PROMOCIÓN COMERCIAL**

SUBCONCEPTO		SIN TERRITORIALIZAR	ÁVILA	BURGOS	LEÓN	PALENCIA	SALAMANCA	SEGOVIA	SORIA	VALLADOLID	ZAMORA	TOTAL
TERRITORIO		0	1	2	3	4	5	6	7	8	9	
17	CUOTAS Y PRESTACIONES A CARGO DE LA COMUNIDAD	168.809	9.793	10.685	15.356	17.088	14.427	14.491		24.718	16.539	291.906
170	SEGURIDAD SOCIAL PERSONAL LABORAL	20.181										20.181
17000	SEGURIDAD SOCIAL PERSONAL LABORAL	20.181										20.181
171	SEGURIDAD SOCIAL PERSONAL NO LABORAL	148.628	9.793	10.685	15.356	17.088	14.427	14.491		24.718	16.539	271.725
17100	SEGURIDAD SOCIAL PERSONAL NO LABORAL	148.628	9.793	10.685	15.356	17.088	14.427	14.491		24.718	16.539	271.725
2	GASTOS CORRIENTES EN BIENES Y SERVICIOS	71.500										71.500
22	MATERIAL, SUMINISTROS Y OTROS	65.500										65.500
220	MATERIAL DE OFICINA	4.500										4.500
22000	ORDINARIO NO INVENTARIABLE	4.500										4.500
226	GASTOS DIVERSOS	61.000										61.000
22606	REUNIONES, CONFERENCIA Y CURSOS	61.000										61.000
23	INDEMNIZACIONES POR RAZÓN DEL SERVICIO	6.000										6.000
230	DIETAS	3.000										3.000
23000	DIETAS	3.000										3.000
231	LOCOMOCIÓN	3.000										3.000
23100	LOCOMOCIÓN	3.000										3.000
4	TRANSFERENCIAS CORRIENTES							200.000				200.000
44	A EMPRESAS PÚBLICAS Y OTROS ENTES PÚBLICOS							200.000				200.000
445	A OTRAS FUNDACIONES PÚBLICAS							200.000				200.000
44501	CENTRO NACIONAL DEL VIDRIO							200.000				200.000



9.- Detalle económico territorial por secciones y subprogramas

SECCIÓN 02 **ECONOMÍA Y HACIENDA**
SERVICIO 12 **D.G. DE COMERCIO Y CONSUMO**
PROGRAMA 431B **COMERCIO INTERIOR**
SUBPROGRAMA 431B01 **ORDENACIÓN Y PROMOCIÓN COMERCIAL**

SUBCONCEPTO		SIN TERRITORIALIZAR	ÁVILA	BURGOS	LEÓN	PALENCIA	SALAMANCA	SEGOVIA	SORIA	VALLADOLID	ZAMORA	TOTAL
TERRITORIO		0	1	2	3	4	5	6	7	8	9	
	TOTAL OPERACIONES CORRIENTES	1.024.847	67.623	74.866	76.295	89.932	71.681	272.001	21.519	124.353	82.173	1.905.290
6	INVERSIONES REALES	598.507										598.507
64	GASTOS DE INVERSIONES DE CARÁCTER INMATERIAL	598.507										598.507
640	GASTOS DE INVESTIG.,DESARROLLO Y ESTUDIOS TÉCNICOS	135.000										135.000
64001	ESTUDIOS Y TRABAJOS TÉCNICOS	135.000										135.000
641	CAMPAÑAS DE PROMOCIÓN	260.000										260.000
64100	CAMPAÑAS DE PROMOCIÓN	260.000										260.000
649	OTRO INMOVILIZADO INMATERIAL	203.507										203.507
64900	OTRO INMOVILIZADO INMATERIAL	203.507										203.507
7	TRANSFERENCIAS DE CAPITAL	3.450.116	80.000		200.000				20.000			3.750.116
76	A CORPORACIONES LOCALES	220.000	80.000		200.000				20.000			520.000
760	A CORPORACIONES LOCALES	220.000	80.000		200.000				20.000			520.000
760A3	MEJORA DE LA COMPETITIVIDAD COMERCIO Y ARTESANÍA	220.000	80.000		200.000				20.000			520.000
77	A EMPRESAS PRIVADAS	2.278.262										2.278.262
770	A EMPRESAS PRIVADAS	2.278.262										2.278.262
77038	MEJORA COMPETITIVIDAD SECTOR COMERCIAL	2.278.262										2.278.262
78	A FAMILIAS E INSTITUCIONES SIN FINES DE LUCRO	951.854										951.854
780	A FAMILIAS E INSTITUCIONES SIN FINES DE LUCRO	951.854										951.854
780B9	MEJORA DE LA COMPETITIVIDAD COMERCIO Y ARTESANÍA	951.854										951.854
	TOTAL OPERACIONES DE CAPITAL	4.048.623	80.000		200.000				20.000			4.348.623



9.- Detalle económico territorial por secciones y subprogramas

SECCIÓN 02 ECONOMÍA Y HACIENDA
SERVICIO 12 D.G. DE COMERCIO Y CONSUMO
PROGRAMA 431B COMERCIO INTERIOR
SUBPROGRAMA 431B01 ORDENACIÓN Y PROMOCIÓN COMERCIAL

SUBCONCEPTO	TERRITORIO	SIN TERRITORIALIZAR 0	ÁVILA 1	BURGOS 2	LEÓN 3	PALENCIA 4	SALAMANCA 5	SEGOVIA 6	SORIA 7	VALLADOLID 8	ZAMORA 9	TOTAL
	TOTAL OPERACIONES NO FINANCIERAS	5.073.470	147.623	74.866	276.295	89.932	71.681	272.001	41.519	124.353	82.173	6.253.913
	<i>TOTAL SUBPROGRAMA</i>	5.073.470	147.623	74.866	276.295	89.932	71.681	272.001	41.519	124.353	82.173	6.253.913
	<i>TOTAL PROGRAMA</i>	5.073.470	147.623	74.866	276.295	89.932	71.681	272.001	41.519	124.353	82.173	6.253.913

**9.- Detalle económico territorial por secciones y subprogramas**

SECCIÓN		02	ECONOMÍA Y HACIENDA										
SERVICIO		12	D.G. DE COMERCIO Y CONSUMO										
PROGRAMA		492A	CONSUMO										
SUBPROGRAMA		492A01	ORDENACIÓN, CONTROL E INFORMACIÓN SOBRE EL CONSUMO										
SUBCONCEPTO		TERRITORIO	SIN TERRITORIALIZAR 0	ÁVILA 1	BURGOS 2	LEÓN 3	PALENCIA 4	SALAMANCA 5	SEGOVIA 6	SORIA 7	VALLADOLID 8	ZAMORA 9	TOTAL
1	GASTOS DE PERSONAL		679.293	241.706	366.509	367.249	197.214	321.015	124.050	138.966	552.141	257.172	3.245.315
12	FUNCIONARIOS		489.012	129.964	218.340	262.127	142.359	203.180	88.547	103.555	394.289	163.699	2.195.072
120	RETRIBUCIONES BÁSICAS		271.792	73.956	133.862	158.596	86.351	118.523	52.787	60.281	235.681	97.101	1.288.930
12000	RETRIBUCIONES BÁSICAS		271.792	73.956	133.862	158.596	86.351	118.523	52.787	60.281	235.681	97.101	1.288.930
121	RETRIBUCIONES COMPLEMENTARIAS		217.220	56.008	84.478	103.531	56.008	84.657	35.760	43.274	158.608	66.598	906.142
12100	RETRIBUCIONES COMPLEMENTARIAS		217.220	56.008	84.478	103.531	56.008	84.657	35.760	43.274	158.608	66.598	906.142
13	LABORAL FIJO			46.245	48.226			24.894				26.450	145.815
130	RETRIBUCIONES BÁSICAS			35.860	37.732			19.756				21.203	114.551
13000	RETRIBUCIONES BÁSICAS			35.860	37.732			19.756				21.203	114.551
131	OTRAS REMUNERACIONES			10.385	10.494			5.138				5.247	31.264
13100	OTRAS REMUNERACIONES			10.385	10.494			5.138				5.247	31.264
16	INCENTIVOS AL RENDIMIENTO		58.941	14.637	22.928	30.494	14.637	26.406	10.236	11.464	45.139	17.810	252.692
160	PRODUCTIVIDAD		58.430	14.637	22.928	30.494	14.637	26.406	10.236	11.464	45.139	17.810	252.181
16000	PRODUCTIVIDAD		58.430	14.637	22.928	30.494	14.637	26.406	10.236	11.464	45.139	17.810	252.181
161	GRATIFICACIONES		511										511
16100	GRATIFICACIONES		511										511
17	CUOTAS Y PRESTACIONES A CARGO DE LA COMUNIDAD		131.340	50.860	77.015	74.628	40.218	66.535	25.267	23.947	112.713	49.213	651.736
170	SEGURIDAD SOCIAL PERSONAL LABORAL			13.827	15.215			7.692				8.173	44.907
17000	SEGURIDAD SOCIAL PERSONAL LABORAL			13.827	15.215			7.692				8.173	44.907
171	SEGURIDAD SOCIAL PERSONAL NO LABORAL		131.340	37.033	61.800	74.628	40.218	58.843	25.267	23.947	112.713	41.040	606.829
17100	SEGURIDAD SOCIAL PERSONAL NO LABORAL		131.340	37.033	61.800	74.628	40.218	58.843	25.267	23.947	112.713	41.040	606.829



9.- Detalle económico territorial por secciones y subprogramas												
SECCIÓN		02	ECONOMÍA Y HACIENDA									
SERVICIO		12	D.G. DE COMERCIO Y CONSUMO									
PROGRAMA		492A	CONSUMO									
SUBPROGRAMA		492A01	ORDENACIÓN, CONTROL E INFORMACIÓN SOBRE EL CONSUMO									
SUBCONCEPTO	TERRITORIO	SIN TERRITORIALIZAR	ÁVILA	BURGOS	LEÓN	PALENCIA	SALAMANCA	SEGOVIA	SORIA	VALLADOLID	ZAMORA	TOTAL
		0	1	2	3	4	5	6	7	8	9	
2	GASTOS CORRIENTES EN BIENES Y SERVICIOS	26.900	2.100	2.850	3.350	2.200	3.550	2.100	2.000	3.750	2.600	51.400
22	MATERIAL, SUMINISTROS Y OTROS	20.983	1.600	1.800	2.300	1.700	2.500	1.600	1.500	2.700	1.600	38.283
220	MATERIAL DE OFICINA	4.983										4.983
22000	ORDINARIO NO INVENTARIABLE	3.883										3.883
22002	MATERIAL INFORMÁTICO NO INVENTARIABLE	1.100										1.100
221	SUMINISTROS	5.600	1.600	1.800	2.300	1.700	2.500	1.600	1.500	2.700	1.600	22.900
22107	PRODUCTOS DE CONSUMO ESPECÍFICO	5.600	1.600	1.800	2.300	1.700	2.500	1.600	1.500	2.700	1.600	22.900
226	GASTOS DIVERSOS	10.400										10.400
22606	REUNIONES, CONFERENCIA Y CURSOS	10.400										10.400
23	INDEMNIZACIONES POR RAZÓN DEL SERVICIO	5.917	500	1.050	1.050	500	1.050	500	500	1.050	1.000	13.117
230	DIETAS	800		250	250		250			250	200	2.000
23000	DIETAS	800		250	250		250			250	200	2.000
231	LOCOMOCIÓN	2.717	500	800	800	500	800	500	500	800	800	8.717
23100	LOCOMOCIÓN	2.717	500	800	800	500	800	500	500	800	800	8.717
233	OTRAS INDEMNIZACIONES	2.400										2.400
23300	OTRAS INDEMNIZACIONES	2.400										2.400
4	TRANSFERENCIAS CORRIENTES	63.750										63.750
48	A FAMILIAS E INSTITUCIONES SIN FINES DE LUCRO	63.750										63.750
480	A FAMILIAS E INSTITUCIONES SIN FINES DE LUCRO	63.750										63.750
48032	ORGANIZACIONES Y ASOCIACIONES DE CONSUMIDORES	63.750										63.750
	TOTAL OPERACIONES CORRIENTES	769.943	243.806	369.359	370.599	199.414	324.565	126.150	140.966	555.891	259.772	3.360.465

**9.- Detalle económico territorial por secciones y subprogramas**

SECCIÓN	02	ECONOMÍA Y HACIENDA										
SERVICIO	12	D.G. DE COMERCIO Y CONSUMO										
PROGRAMA	492A	CONSUMO										
SUBPROGRAMA	492A01	ORDENACIÓN, CONTROL E INFORMACIÓN SOBRE EL CONSUMO										
SUBCONCEPTO		SIN TERRITORIALIZAR	ÁVILA	BURGOS	LEÓN	PALENCIA	SALAMANCA	SEGOVIA	SORIA	VALLADOLID	ZAMORA	TOTAL
TERRITORIO		0	1	2	3	4	5	6	7	8	9	
6	INVERSIONES REALES	10.000										10.000
64	GASTOS DE INVERSIONES DE CARÁCTER INMATERIAL	10.000										10.000
641	CAMPAÑAS DE PROMOCIÓN	10.000										10.000
64100	CAMPAÑAS DE PROMOCIÓN	10.000										10.000
7	TRANSFERENCIAS DE CAPITAL	138.500										138.500
78	A FAMILIAS E INSTITUCIONES SIN FINES DE LUCRO	138.500										138.500
780	A FAMILIAS E INSTITUCIONES SIN FINES DE LUCRO	138.500										138.500
78027	ORGANIZACIONES DE CONSUMIDORES	138.500										138.500
	TOTAL OPERACIONES DE CAPITAL	148.500										148.500
	TOTAL OPERACIONES NO FINANCIERAS	918.443	243.806	369.359	370.599	199.414	324.565	126.150	140.966	555.891	259.772	3.508.965
	TOTAL SUBPROGRAMA	918.443	243.806	369.359	370.599	199.414	324.565	126.150	140.966	555.891	259.772	3.508.965
	TOTAL PROGRAMA	918.443	243.806	369.359	370.599	199.414	324.565	126.150	140.966	555.891	259.772	3.508.965
	TOTAL SERVICIO	5.991.913	391.429	444.225	646.894	289.346	396.246	398.151	182.485	680.244	341.945	9.762.878
	TOTAL SECCIÓN	175.541.361	4.992.019	8.304.968	13.816.793	5.520.558	8.687.100	5.415.798	5.541.227	7.709.165	6.332.847	241.861.836



2.2.3

03.AGRICULTURA Y GANADERÍA



9.- Detalle económico territorial por secciones y subprogramas													
SECCIÓN		03	AGRICULTURA Y GANADERÍA										
SERVICIO		01	SECRETARÍA GENERAL										
PROGRAMA		411A	ADM. GENERAL DE AGRICULTURA Y GANADERÍA										
SUBPROGRAMA		411A01	ADMINISTRACIÓN GENERAL AGRARIA										
SUBCONCEPTO		TERRITORIO	SIN TERRITORIALIZAR	ÁVILA	BURGOS	LEÓN	PALENCIA	SALAMANCA	SEGOVIA	SORIA	VALLADOLID	ZAMORA	TOTAL
		0	1	2	3	4	5	6	7	8	9		
1	GASTOS DE PERSONAL		7.344.925	3.397.300	4.067.833	4.363.041	2.922.264	3.643.274	2.400.133	2.771.890	3.198.283	3.256.921	37.365.864
10	ALTOS CARGOS		208.383										208.383
100	RETRIBUCIONES BÁSICAS		63.424										63.424
10000	RETRIBUCIONES BÁSICAS		63.424										63.424
101	OTRAS REMUNERACIONES		144.959										144.959
10100	OTRAS REMUNERACIONES		144.959										144.959
12	FUNCIONARIOS		3.640.423	1.869.144	2.402.142	2.465.577	1.501.378	1.839.217	1.273.380	1.540.724	1.659.749	1.716.327	19.908.061
120	RETRIBUCIONES BÁSICAS		2.005.579	1.128.388	1.507.413	1.518.110	916.853	1.090.459	757.909	962.084	1.009.437	1.058.350	11.954.582
12000	RETRIBUCIONES BÁSICAS		2.005.579	1.128.388	1.507.413	1.518.110	916.853	1.090.459	757.909	962.084	1.009.437	1.058.350	11.954.582
121	RETRIBUCIONES COMPLEMENTARIAS		1.634.844	740.756	894.729	947.467	584.525	748.758	515.471	578.640	650.312	657.977	7.953.479
12100	RETRIBUCIONES COMPLEMENTARIAS		1.634.844	740.756	894.729	947.467	584.525	748.758	515.471	578.640	650.312	657.977	7.953.479
13	LABORAL FIJO		1.563.482	605.896	577.272	709.609	649.300	814.906	481.329	538.259	705.946	660.137	7.306.136
130	RETRIBUCIONES BÁSICAS		1.111.852	480.660	479.244	563.909	537.910	648.496	381.375	443.269	576.452	541.609	5.764.776
13000	RETRIBUCIONES BÁSICAS		1.111.852	480.660	479.244	563.909	537.910	648.496	381.375	443.269	576.452	541.609	5.764.776
131	OTRAS REMUNERACIONES		451.630	125.236	98.028	145.700	111.390	166.410	99.954	94.990	129.494	118.528	1.541.360
13100	OTRAS REMUNERACIONES		451.630	125.236	98.028	145.700	111.390	166.410	99.954	94.990	129.494	118.528	1.541.360
14	LABORAL EVENTUAL		1.010										1.010
140	RETRIBUCIONES BÁSICAS		707										707
14000	RETRIBUCIONES BÁSICAS		707										707
141	OTRAS REMUNERACIONES		303										303
14100	OTRAS REMUNERACIONES		303										303



9.- Detalle económico territorial por secciones y subprogramas												
SECCIÓN		03	AGRICULTURA Y GANADERÍA									
SERVICIO		01	SECRETARÍA GENERAL									
PROGRAMA		411A	ADM. GENERAL DE AGRICULTURA Y GANADERÍA									
SUBPROGRAMA		411A01	ADMINISTRACIÓN GENERAL AGRARIA									
SUBCONCEPTO	TERRITORIO	SIN TERRITORIZAR	ÁVILA	BURGOS	LEÓN	PALENCIA	SALAMANCA	SEGOVIA	SORIA	VALLADOLID	ZAMORA	TOTAL
		0	1	2	3	4	5	6	7	8	9	
16	INCENTIVOS AL RENDIMIENTO	457.756	242.638	280.580	320.994	175.882	244.077	159.271	180.465	198.874	208.353	2.468.890
160	PRODUCTIVIDAD	434.930	242.638	280.580	320.994	175.882	244.077	159.271	180.465	198.874	208.353	2.446.064
16000	PRODUCTIVIDAD	434.930	242.638	280.580	320.994	175.882	244.077	159.271	180.465	198.874	208.353	2.446.064
161	GRATIFICACIONES	22.826										22.826
16100	GRATIFICACIONES	22.826										22.826
17	CUOTAS Y PRESTACIONES A CARGO DE LA COMUNIDAD	1.443.570	679.622	807.839	842.623	595.704	745.074	486.153	512.442	633.714	672.104	7.418.845
170	SEGURIDAD SOCIAL PERSONAL LABORAL	487.135	189.958	181.423	221.702	203.750	254.596	150.428	171.072	221.673	208.176	2.289.913
17000	SEGURIDAD SOCIAL PERSONAL LABORAL	487.135	189.958	181.423	221.702	203.750	254.596	150.428	171.072	221.673	208.176	2.289.913
171	SEGURIDAD SOCIAL PERSONAL NO LABORAL	956.435	489.664	626.416	620.921	391.954	490.478	335.725	341.370	412.041	463.928	5.128.932
17100	SEGURIDAD SOCIAL PERSONAL NO LABORAL	956.435	489.664	626.416	620.921	391.954	490.478	335.725	341.370	412.041	463.928	5.128.932
18	OTROS GASTOS SOCIALES A CARGO DE LA COMUNIDAD	30.301			24.238							54.539
180	FORMACIÓN Y PERFECCIONAMIENTO DEL PERSONAL	27.776										27.776
18000	FORMACIÓN Y PERFECCIONAMIENTO DEL PERSONAL	27.776										27.776
182	TRANSPORTE DE PERSONAL				24.238							24.238
18200	TRANSPORTE DE PERSONAL				24.238							24.238
185	SEGUROS	2.525										2.525
18500	SEGUROS	2.525										2.525
2	GASTOS CORRIENTES EN BIENES Y SERVICIOS	3.768.516	308.862	439.673	689.861	338.824	493.760	341.344	248.889	430.843	478.404	7.538.976
20	ARRENDAMIENTOS Y CÁNONES	806.249					257					806.506
202	ARRENDAMIENTOS DE EDIFICIOS Y OTRAS CONSTRUCCIONES	803.244										803.244
20200	ARRENDAMIENTOS DE EDIFICIOS Y OTRAS CONSTRUCCIONES	803.244										803.244



9.- Detalle económico territorial por secciones y subprogramas													
SECCIÓN		03	AGRICULTURA Y GANADERÍA										
SERVICIO		01	SECRETARÍA GENERAL										
PROGRAMA		411A	ADM. GENERAL DE AGRICULTURA Y GANADERÍA										
SUBPROGRAMA		411A01	ADMINISTRACIÓN GENERAL AGRARIA										
SUBCONCEPTO		TERRITORIO	SIN TERRITORIALIZAR	ÁVILA	BURGOS	LEÓN	PALENCIA	SALAMANCA	SEGOVIA	SORIA	VALLADOLID	ZAMORA	TOTAL
		0	1	2	3	4	5	6	7	8	9		
209	CÁNONES		3.005					257					3.262
20900	CÁNONES		3.005					257					3.262
21	REPARACIONES, MANTENIMIENTO Y CONSERVACIÓN		350.128	22.415	55.009	82.413	37.998	57.413	44.942	17.360	25.166	29.659	722.503
212	EDIFICIOS Y OTRAS CONSTRUCCIONES		27.626	412	2.645	14.927	113	19.265	1.351	4.878	3.798	4.301	79.316
21200	EDIFICIOS Y OTRAS CONSTRUCCIONES		27.626	412	2.645	14.927	113	19.265	1.351	4.878	3.798	4.301	79.316
213	MAQUINARIA, INSTALACIONES Y UTILLAJE		62.036	9.817	24.223	18.593	12.481	272	17.320	10.693	15.190	6.181	176.806
21300	MAQUINARIA, INSTALACIONES Y UTILLAJE		62.036	9.817	24.223	18.593	12.481	272	17.320	10.693	15.190	6.181	176.806
214	ELEMENTOS DE TRANSPORTE		22.292	6.721	19.914	36.248	13.812	28.515	14.057	907	5.596	11.216	159.278
21400	ELEMENTOS DE TRANSPORTE		22.292	6.721	19.914	36.248	13.812	28.515	14.057	907	5.596	11.216	159.278
215	MOBILIARIO Y ENSERES		34.400	5.179	8.227	11.733	10.629	9.361	12.214	882	582	7.961	101.168
21500	MOBILIARIO Y ENSERES		34.400	5.179	8.227	11.733	10.629	9.361	12.214	882	582	7.961	101.168
216	EQUIPOS PARA PROCESOS DE LA INFORMACIÓN		203.774	286		912	963						205.935
21600	EQUIPOS PARA PROCESOS DE LA INFORMACIÓN		203.774	286		912	963						205.935
22	MATERIAL, SUMINISTROS Y OTROS		2.552.643	280.847	379.764	578.148	297.003	431.890	285.756	226.440	403.927	444.245	5.880.663
220	MATERIAL DE OFICINA		64.306	33.222	28.515	35.480	24.337	56.008	18.126	28.690	30.015	35.595	354.294
22000	ORDINARIO NO INVENTARIABLE		18.975	19.039	11.984	17.256	12.608	19.602	6.784	18.088	16.269	25.646	166.251
22001	PRENSA,REVISTAS,LIBROS Y PUBLICACIONES		34.468	435	1.735	831	1.773	1.082	828	2.827	2.688	808	47.475
22002	MATERIAL INFORMÁTICO NO INVENTARIABLE		10.863	13.748	14.796	17.393	9.956	35.324	10.514	7.775	11.058	9.141	140.568
221	SUMINISTROS		285.964	163.233	231.738	267.674	172.266	170.843	139.507	128.980	202.742	248.484	2.011.431
22100	ENERGÍA ELÉCTRICA		213.300	64.158	110.207	110.735	62.420	41.443	60.461	60.746	82.667	55.617	861.754
22101	AGUA		2.804	1.249	2.415	3.804	4.751	3.052		7.106	1.824	2.037	29.042
22102	GAS Y CALEFACCIÓN		23.911	28.431	25.772	92.595	35.864	34.235	13.088	36.484	38.982	18.345	347.707



9.- Detalle económico territorial por secciones y subprogramas												
SECCIÓN		03	AGRICULTURA Y GANADERÍA									
SERVICIO		01	SECRETARÍA GENERAL									
PROGRAMA		411A	ADM. GENERAL DE AGRICULTURA Y GANADERÍA									
SUBPROGRAMA		411A01	ADMINISTRACIÓN GENERAL AGRARIA									
SUBCONCEPTO	TERRITORIO	SIN TERRITORIALIZAR 0	ÁVILA 1	BURGOS 2	LEÓN 3	PALENCIA 4	SALAMANCA 5	SEGOVIA 6	SORIA 7	VALLADOLID 8	ZAMORA 9	TOTAL
22103	COMBUSTIBLE PARA VEHÍCULOS	26.867	48.549	69.029	44.685	32.536	75.036	32.268	12.617	51.465	56.307	449.359
22104	VESTUARIO	2.754	13.767	2.944	3.555	4.398	13.038	4.665	494	3.591	2.176	51.382
22105	PRODUCTOS ALIMENTICIOS	2.185			650	1.375		250	618	957		6.035
22106	PRODUCTOS FARMACÉUTICOS	252	144	64		40		167	11	77	92	847
22107	PRODUCTOS DE CONSUMO ESPECÍFICO	2.647	4.845	11.265	5.404	19.865	1.944	6.500	3.200	1.747	422	57.839
22108	SUM.MATER.DEPORTIVO, DIDÁCTICO Y CULTURAL.							171				171
22109	LENCERÍA		72									72
22111	SUM.REPUEST.MAQUINARIA,UTILLAJE Y ELEM.TRANSPORTE	2.359	13	4.696	384	4.383	643	7.454	5.569	2.489	1.325	29.315
22112	SUM.MATER.ELECTRÓN.,ELÉCTRICO Y DE COMUNICACIONES	3.439	805	443	2.116	724	702	324	265	2.879	1.324	13.021
22117	MATERIAL DE LABORATORIO										2.574	2.574
22199	OTROS SUMINISTROS	5.446	1.200	4.903	3.746	5.910	750	14.159	1.870	16.064	108.265	162.313
222	COMUNICACIONES	1.007.795	1.684	538	2.904	8.051	1.169	1.507	14	280	228	1.024.170
22201	POSTALES Y TELEGRÁFICAS	550.000		285	653	290	156		14	280	228	551.906
22204	SERVICIOS DE TELECOMUNICACIONES	457.795	1.684	253	2.251	7.761	1.013	1.507				472.264
223	TRANSPORTES	4.838	2.641	2.428	2.183	2.238	1.289	5.010	388	291	1.558	22.864
22300	TRANSPORTES	4.838	2.641	2.428	2.183	2.238	1.289	5.010	388	291	1.558	22.864
224	PRIMAS DE SEGUROS	49.580				1.568		236				51.384
22400	PRIMAS DE SEGUROS	49.580				1.568		236				51.384
225	TRIBUTOS	64.446	17.746	28.030	30.348	14.401	13.183	16.746	21.820	10.333	7.635	224.688
22500	I.B.I.	58.410	6.231	15.817	16.106	6.282	1.277	482	7.972			112.577
22501	IMPUESTO DE CIRCULACIÓN DE VEHÍCULOS	5.153	4.427	5.662	7.479	3.350	6.391	6.362	3.502	5.531	3.841	51.698
22502	I.T.V.	690	4.052	5.398	4.722	2.991	4.433	2.950	4.086	3.966	3.258	36.546



9.- Detalle económico territorial por secciones y subprogramas												
SECCIÓN	03	AGRICULTURA Y GANADERÍA										
SERVICIO	01	SECRETARÍA GENERAL										
PROGRAMA	411A	ADM. GENERAL DE AGRICULTURA Y GANADERÍA										
SUBPROGRAMA	411A01	ADMINISTRACIÓN GENERAL AGRARIA										
SUBCONCEPTO	TERRITORIO	SIN TERRITORIALIZAR 0	ÁVILA 1	BURGOS 2	LEÓN 3	PALENCIA 4	SALAMANCA 5	SEGOVIA 6	SORIA 7	VALLADOLID 8	ZAMORA 9	TOTAL
22503	OTRAS TASAS	193	3.036	1.153	2.041	1.778	1.082	6.952	1.887	836	536	19.494
22504	OTROS								4.373			4.373
226	GASTOS DIVERSOS	32.801		334								33.135
22601	ATENCIONES PROTOCOLARIAS Y REPRESENTATIVAS	3.831										3.831
22603	JURÍDICOS Y CONTENCIOSOS	20.178										20.178
22606	REUNIONES, CONFERENCIA Y CURSOS	3.871										3.871
22607	OPOSICIONES Y PRUEBAS SELECTIVAS	3.831										3.831
22608	GASTOS DE INSERCIÓN EN BOLETINES OFICIALES	519										519
22699	OTROS GASTOS	571		334								905
227	TRABAJOS REALIZADOS POR OTRAS EMPRESAS Y PROFES.	1.042.913	62.321	88.181	239.559	74.142	189.398	104.624	46.548	160.266	150.745	2.158.697
22700	LIMPIEZA Y ASEO	224.054	61.392	88.181	154.296	60.925	171.816	85.382	41.550	130.842	120.904	1.139.342
22701	SEGURIDAD	354.496			84.843	518	17.582	18.678		28.065	29.841	534.023
22703	POSTALES								1.150			1.150
22704	CUSTODIA, DEPÓSITO Y ALMACENAJE.	10.117							3.195			13.312
22705	PROCESOS ELECTORALES	205.000										205.000
22706	ESTUDIOS Y TRABAJOS TÉCNICOS	239.909										239.909
22799	OTROS	9.337	929		420	12.699		564	653	1.359		25.961
23	INDEMNIZACIONES POR RAZÓN DEL SERVICIO	59.496	5.600	4.900	29.300	3.823	4.200	10.646	5.089	1.750	4.500	129.304
230	DIETAS	9.467	5.600	4.750	28.950	3.780	4.200	9.750	4.960	1.750	4.500	77.707
23000	DIETAS	9.467	5.600	4.750	28.950	3.780	4.200	9.750	4.960	1.750	4.500	77.707
231	LOCOMOCIÓN	2.713		150	350	43		896	129			4.281
23100	LOCOMOCIÓN	2.713		150	350	43		896	129			4.281



9.- Detalle económico territorial por secciones y subprogramas												
SECCIÓN		03	AGRICULTURA Y GANADERÍA									
SERVICIO		01	SECRETARÍA GENERAL									
PROGRAMA		411A	ADM. GENERAL DE AGRICULTURA Y GANADERÍA									
SUBPROGRAMA		411A01	ADMINISTRACIÓN GENERAL AGRARIA									
SUBCONCEPTO	TERRITORIO	SIN TERRITORIALIZAR 0	ÁVILA 1	BURGOS 2	LEÓN 3	PALENCIA 4	SALAMANCA 5	SEGOVIA 6	SORIA 7	VALLADOLID 8	ZAMORA 9	TOTAL
233	OTRAS INDEMNIZACIONES	47.316										47.316
23300	OTRAS INDEMNIZACIONES	47.316										47.316
3	GASTOS FINANCIEROS	90.000										90.000
35	INTERESES DE DEMORA Y OTROS GASTOS FINANCIEROS	90.000										90.000
359	OTROS GASTOS FINANCIEROS	90.000										90.000
35900	OTROS GASTOS FINANCIEROS	90.000										90.000
4	TRANSFERENCIAS CORRIENTES	6.682.611										6.682.611
40	TRANSFERENCIAS CONSOLIDABLES	6.682.611										6.682.611
401	A ENTES PÚBLICOS DE DERECHO PRIVADO	6.682.611										6.682.611
40102	INSTITUTO TECNOLÓGICO AGRARIO	6.682.611										6.682.611
	TOTAL OPERACIONES CORRIENTES	17.886.052	3.706.162	4.507.506	5.052.902	3.261.088	4.137.034	2.741.477	3.020.779	3.629.126	3.735.325	51.677.451
6	INVERSIONES REALES	1.879.905								469	479	1.880.853
62	INVERS.NUEVAS FUNCIONAMIENTO OPERATIVO SERVICIOS	149.521									479	150.000
621	CONSTRUCCIONES	49.613									479	50.092
62100	CONSTRUCCIONES	49.613									479	50.092
627	EQUIPOS PARA PROCESOS DE LA INFORMACIÓN	99.908										99.908
62700	EQUIPOS PARA PROCESOS DE LA INFORMACIÓN	99.908										99.908
63	INVERS.REPOSICIÓN FUNCIONAM. OPERATIVO SERVICIOS	649.531								469		650.000
631	CONSTRUCCIONES	249.531								469		250.000
63100	CONSTRUCCIONES	249.531								469		250.000



9.- Detalle económico territorial por secciones y subprogramas												
SECCIÓN		03	AGRICULTURA Y GANADERÍA									
SERVICIO		01	SECRETARÍA GENERAL									
PROGRAMA		411A	ADM. GENERAL DE AGRICULTURA Y GANADERÍA									
SUBPROGRAMA		411A01	ADMINISTRACIÓN GENERAL AGRARIA									
SUBCONCEPTO	TERRITORIO	SIN TERRITORIALIZAR 0	ÁVILA 1	BURGOS 2	LEÓN 3	PALENCIA 4	SALAMANCA 5	SEGOVIA 6	SORIA 7	VALLADOLID 8	ZAMORA 9	TOTAL
637	EQUIPOS PARA PROCESOS DE LA INFORMACIÓN	151.166										151.166
63700	EQUIPOS PARA PROCESOS DE LA INFORMACIÓN	151.166										151.166
638	ELEMENTOS DE TRANSPORTE	248.834										248.834
63800	ELEMENTOS DE TRANSPORTE	248.834										248.834
64	GASTOS DE INVERSIONES DE CARÁCTER INMATERIAL	1.080.853										1.080.853
640	GASTOS DE INVESTIG.,DESARROLLO Y ESTUDIOS TÉCNICOS	780.853										780.853
64001	ESTUDIOS Y TRABAJOS TÉCNICOS	780.853										780.853
645	APLICACIONES INFORMÁTICAS	300.000										300.000
64500	APLICACIONES INFORMÁTICAS	300.000										300.000
7	TRANSFERENCIAS DE CAPITAL	18.373.549										18.373.549
70	TRANSFERENCIAS CONSOLIDABLES	18.373.549										18.373.549
701	A ENTES PÚBLICOS DE DERECHO PRIVADO	18.373.549										18.373.549
70102	INSTITUTO TECNOLÓGICO AGRARIO DE CASTILLA Y LEÓN	8.213.771										8.213.771
70103	ITA COFINANCIACIÓN FEADER	10.159.778										10.159.778
	TOTAL OPERACIONES DE CAPITAL	20.253.454								469	479	20.254.402
	TOTAL OPERACIONES NO FINANCIERAS	38.139.506	3.706.162	4.507.506	5.052.902	3.261.088	4.137.034	2.741.477	3.020.779	3.629.595	3.735.804	71.931.853
8	ACTIVOS FINANCIEROS	110.000										110.000
83	CONCESIÓN DE PRÉSTAMOS FUERA DEL SECTOR PÚBLICO	110.000										110.000
830	PRÉSTAMOS A CORTO PLAZO	110.000										110.000
83003	ANTICIPOS AL PERSONAL	110.000										110.000



9.- Detalle económico territorial por secciones y subprogramas

SECCIÓN 03 AGRICULTURA Y GANADERÍA
SERVICIO 01 SECRETARÍA GENERAL
PROGRAMA 411A ADM. GENERAL DE AGRICULTURA Y GANADERÍA
SUBPROGRAMA 411A01 ADMINISTRACIÓN GENERAL AGRARIA

SUBCONCEPTO	TERRITORIO	SIN TERRITORIALIZAR 0	ÁVILA 1	BURGOS 2	LEÓN 3	PALENCIA 4	SALAMANCA 5	SEGOVIA 6	SORIA 7	VALLADOLID 8	ZAMORA 9	TOTAL
	TOTAL OPERACIONES FINANCIERAS	110.000										110.000
	TOTAL SUBPROGRAMA	38.249.506	3.706.162	4.507.506	5.052.902	3.261.088	4.137.034	2.741.477	3.020.779	3.629.595	3.735.804	72.041.853
	TOTAL PROGRAMA	38.249.506	3.706.162	4.507.506	5.052.902	3.261.088	4.137.034	2.741.477	3.020.779	3.629.595	3.735.804	72.041.853



9.- Detalle económico territorial por secciones y subprogramas

SECCIÓN	03	AGRICULTURA Y GANADERÍA
SERVICIO	01	SECRETARÍA GENERAL
PROGRAMA	412A	MEJORAS ESTRUCTURAS AGRARIAS Y SISTEMAS PRODUCT.
SUBPROGRAMA	412A01	APOYO EMPRESA AGRARIA

SUBCONCEPTO		SIN TERRITORIALIZAR	ÁVILA	BURGOS	LEÓN	PALENCIA	SALAMANCA	SEGOVIA	SORIA	VALLADOLID	ZAMORA	TOTAL
TERRITORIO		0	1	2	3	4	5	6	7	8	9	
6	INVERSIONES REALES	1.295.000										1.295.000
64	GASTOS DE INVERSIONES DE CARÁCTER INMATERIAL	1.295.000										1.295.000
641	CAMPAÑAS DE PROMOCIÓN	300.000										300.000
64100	CAMPAÑAS DE PROMOCIÓN	300.000										300.000
645	APLICACIONES INFORMÁTICAS	410.554										410.554
64500	APLICACIONES INFORMÁTICAS	410.554										410.554
649	OTRO INMOVILIZADO INMATERIAL	584.446										584.446
64900	OTRO INMOVILIZADO INMATERIAL	584.446										584.446
7	TRANSFERENCIAS DE CAPITAL	885.000										885.000
78	A FAMILIAS E INSTITUCIONES SIN FINES DE LUCRO	885.000										885.000
780	A FAMILIAS E INSTITUCIONES SIN FINES DE LUCRO	885.000										885.000
78046	OPAS	885.000										885.000
	TOTAL OPERACIONES DE CAPITAL	2.180.000										2.180.000
	TOTAL OPERACIONES NO FINANCIERAS	2.180.000										2.180.000
	TOTAL SUBPROGRAMA	2.180.000										2.180.000
	TOTAL PROGRAMA	2.180.000										2.180.000

**9.- Detalle económico territorial por secciones y subprogramas**

SECCIÓN 03 AGRICULTURA Y GANADERÍA
SERVICIO 01 SECRETARÍA GENERAL
PROGRAMA 467B INVESTIGACIÓN Y DESARROLLO EN SECTORES
SUBPROGRAMA 467B01 INVESTIGAC.APLICADA Y DESARROLLO EN OTROS SECTORES

SUBCONCEPTO		SIN TERRITORIALIZAR	ÁVILA	BURGOS	LEÓN	PALENCIA	SALAMANCA	SEGOVIA	SORIA	VALLADOLID	ZAMORA	TOTAL
TERRITORIO		0	1	2	3	4	5	6	7	8	9	
6	INVERSIONES REALES	775.000										775.000
64	GASTOS DE INVERSIONES DE CARÁCTER INMATERIAL	775.000										775.000
645	APLICACIONES INFORMÁTICAS	775.000										775.000
64500	APLICACIONES INFORMÁTICAS	775.000										775.000
	TOTAL OPERACIONES DE CAPITAL	775.000										775.000
	TOTAL OPERACIONES NO FINANCIERAS	775.000										775.000
	<i>TOTAL SUBPROGRAMA</i>	<i>775.000</i>										<i>775.000</i>
	<i>TOTAL PROGRAMA</i>	<i>775.000</i>										<i>775.000</i>
	<i>TOTAL SERVICIO</i>	<i>41.204.506</i>	<i>3.706.162</i>	<i>4.507.506</i>	<i>5.052.902</i>	<i>3.261.088</i>	<i>4.137.034</i>	<i>2.741.477</i>	<i>3.020.779</i>	<i>3.629.595</i>	<i>3.735.804</i>	<i>74.996.853</i>

**9.- Detalle económico territorial por secciones y subprogramas**

SECCIÓN	03	AGRICULTURA Y GANADERÍA
SERVICIO	02	D.G. COMPET.INDUST.AGROAL Y EMPR.AGRARIA
PROGRAMA	322C	ENSEÑANZA AGRARIA
SUBPROGRAMA	322C01	ENSEÑANZA AGRARIA

SUBCONCEPTO		TERRITORIO	SIN TERRITORIALIZAR 0	ÁVILA 1	BURGOS 2	LEÓN 3	PALENCIA 4	SALAMANCA 5	SEGOVIA 6	SORIA 7	VALLADOLID 8	ZAMORA 9	TOTAL
2	GASTOS CORRIENTES EN BIENES Y SERVICIOS			76.712	170.081	158.691	183.901	78.615	311.988	144.493	327.000		1.451.481
21	REPARACIONES, MANTENIMIENTO Y CONSERVACIÓN			7.086	19.595	17.086	14.000	7.086	27.000	3.500	25.000		120.353
212	EDIFICIOS Y OTRAS CONSTRUCCIONES			4.500	4.616	4.500	2.000	4.500	2.000	1.500	5.000		28.616
21200	EDIFICIOS Y OTRAS CONSTRUCCIONES			4.500	4.616	4.500	2.000	4.500	2.000	1.500	5.000		28.616
213	MAQUINARIA, INSTALACIONES Y UTILLAJE			800	13.771	10.800	12.000	800	23.000		16.000		77.171
21300	MAQUINARIA, INSTALACIONES Y UTILLAJE			800	13.771	10.800	12.000	800	23.000		16.000		77.171
214	ELEMENTOS DE TRANSPORTE			1.125	365	1.125		1.125	2.000	2.000	4.000		11.740
21400	ELEMENTOS DE TRANSPORTE			1.125	365	1.125		1.125	2.000	2.000	4.000		11.740
215	MOBILIARIO Y ENSERES			661	843	661		661					2.826
21500	MOBILIARIO Y ENSERES			661	843	661		661					2.826
22	MATERIAL, SUMINISTROS Y OTROS			69.626	150.486	141.605	169.901	71.529	284.988	140.993	302.000		1.331.128
221	SUMINISTROS			63.819	143.717	128.800	149.000	61.594	280.000	131.500	295.500		1.253.930
22100	ENERGÍA ELÉCTRICA			23.000	28.200	23.000	30.000	23.000	25.000	18.000	150.000		320.200
22102	GAS Y CALEFACCIÓN			29.000	33.265	29.000	50.000	29.000	90.000	30.000	30.000		320.265
22103	COMBUSTIBLE PARA VEHÍCULOS			2.000	3.842	2.000	4.000	2.000	3.000	18.000			34.842
22105	PRODUCTOS ALIMENTICIOS			5.019	69.377	70.000	60.000	2.794	150.000	55.000	98.000		510.190
22107	PRODUCTOS DE CONSUMO ESPECÍFICO			2.000	5.000	2.000	3.000	2.000	12.000	5.000	7.000		38.000
22111	SUM.REPUEST.MAQUINARIA,UTILLAJE Y ELEM.TRANSPORTE			1.800	1.036	1.800	2.000	1.800		2.500	6.000		16.936
22199	OTROS SUMINISTROS			1.000	2.997	1.000		1.000		3.000	4.500		13.497
225	TRIBUTOS			2.500		2.500	6.700	2.500	2.500	3.000	6.500		26.200
22503	OTRAS TASAS			2.500		2.500	6.700	2.500	2.500	3.000	6.500		26.200



9.- Detalle económico territorial por secciones y subprogramas												
SECCIÓN		03	AGRICULTURA Y GANADERÍA									
SERVICIO		02	D.G. COMPET.INDUST.AGROAL Y EMPR.AGRARIA									
PROGRAMA		322C	ENSEÑANZA AGRARIA									
SUBPROGRAMA		322C01	ENSEÑANZA AGRARIA									
SUBCONCEPTO	TERRITORIO	SIN TERRITORIALIZAR 0	ÁVILA 1	BURGOS 2	LEÓN 3	PALENCIA 4	SALAMANCA 5	SEGOVIA 6	SORIA 7	VALLADOLID 8	ZAMORA 9	TOTAL
227	TRABAJOS REALIZADOS POR OTRAS EMPRESAS Y PROFES.		3.307	6.769	10.305	14.201	7.435	2.488	6.493			50.998
22700	LIMPIEZA Y ASEO		3.307	6.769	10.305	14.201	7.435	2.488	6.493			50.998
	TOTAL OPERACIONES CORRIENTES		76.712	170.081	158.691	183.901	78.615	311.988	144.493	327.000		1.451.481
6	INVERSIONES REALES	1.144.735			87.937			60.000		436.323		1.728.995
62	INVERS.NUEVAS FUNCIONAMIENTO OPERATIVO SERVICIOS	50.000										50.000
621	CONSTRUCCIONES	50.000										50.000
62100	CONSTRUCCIONES	50.000										50.000
63	INVERS.REPOSICIÓN FUNCIONAM. OPERATIVO SERVICIOS	330.000										330.000
631	CONSTRUCCIONES	330.000										330.000
63100	CONSTRUCCIONES	330.000										330.000
64	GASTOS DE INVERSIONES DE CARÁCTER INMATERIAL	764.735			87.937			60.000		436.323		1.348.995
649	OTRO INMOVILIZADO INMATERIAL	764.735			87.937			60.000		436.323		1.348.995
64900	OTRO INMOVILIZADO INMATERIAL	764.735			87.937			60.000		436.323		1.348.995
7	TRANSFERENCIAS DE CAPITAL	929.200										929.200
74	A EMPRESAS PÚBLICAS Y OTROS ENTES PÚBLICOS	100.000										100.000
740	UNIVERSIDADES	100.000										100.000
74049	FORMACIÓN ESPECIALIZADA	100.000										100.000
77	A EMPRESAS PRIVADAS	829.200										829.200
770	A EMPRESAS PRIVADAS	829.200										829.200
7701C	AYUDAS A ENTIDADES DE FORMACIÓN	829.200										829.200



9.- Detalle económico territorial por secciones y subprogramas

SECCIÓN	03	AGRICULTURA Y GANADERÍA
SERVICIO	02	D.G. COMPET.INDUST.AGROAL Y EMPR.AGRARIA
PROGRAMA	322C	ENSEÑANZA AGRARIA
SUBPROGRAMA	322C01	ENSEÑANZA AGRARIA

SUBCONCEPTO	TERRITORIO	SIN TERRITORIALIZAR 0	ÁVILA 1	BURGOS 2	LEÓN 3	PALENCIA 4	SALAMANCA 5	SEGOVIA 6	SORIA 7	VALLADOLID 8	ZAMORA 9	TOTAL
TOTAL OPERACIONES DE CAPITAL		2.073.935			87.937			60.000		436.323		2.658.195
TOTAL OPERACIONES NO FINANCIERAS		2.073.935	76.712	170.081	246.628	183.901	78.615	371.988	144.493	763.323		4.109.676
<i>TOTAL SUBPROGRAMA</i>		2.073.935	76.712	170.081	246.628	183.901	78.615	371.988	144.493	763.323		4.109.676
<i>TOTAL PROGRAMA</i>		2.073.935	76.712	170.081	246.628	183.901	78.615	371.988	144.493	763.323		4.109.676



9.- Detalle económico territorial por secciones y subprogramas

SECCIÓN	03	AGRICULTURA Y GANADERÍA
SERVICIO	02	D.G. COMPET.INDUST.AGROAL Y EMPR.AGRARIA
PROGRAMA	412A	MEJORAS ESTRUCTURAS AGRARIAS Y SISTEMAS PRODUCT.
SUBPROGRAMA	412A01	APOYO EMPRESA AGRARIA

SUBCONCEPTO		TERRITORIO	SIN TERRITORIALIZAR 0	ÁVILA 1	BURGOS 2	LEÓN 3	PALENCIA 4	SALAMANCA 5	SEGOVIA 6	SORIA 7	VALLADOLID 8	ZAMORA 9	TOTAL
4	TRANSFERENCIAS CORRIENTES		200.000										200.000
48	A FAMILIAS E INSTITUCIONES SIN FINES DE LUCRO		200.000										200.000
480	A FAMILIAS E INSTITUCIONES SIN FINES DE LUCRO		200.000										200.000
48066	FOMENTO DE COOPERATIVISMO		200.000										200.000
	TOTAL OPERACIONES CORRIENTES		200.000										200.000
6	INVERSIONES REALES		173.000										173.000
64	GASTOS DE INVERSIONES DE CARÁCTER INMATERIAL		173.000										173.000
649	OTRO INMOVILIZADO INMATERIAL		173.000										173.000
64900	OTRO INMOVILIZADO INMATERIAL		173.000										173.000
7	TRANSFERENCIAS DE CAPITAL		62.949.836										62.949.836
77	A EMPRESAS PRIVADAS		41.837.686										41.837.686
770	A EMPRESAS PRIVADAS		41.837.686										41.837.686
77004	ACCIONES ESTRUCTURALES EN EXPLOTACIONES		36.314.019										36.314.019
77033	FOMENTO ASOCIACIONISMO		1.007.000										1.007.000
77072	MEDIDAS DE ACOMPAÑAMIENTO P.A.C.		4.516.667										4.516.667
78	A FAMILIAS E INSTITUCIONES SIN FINES DE LUCRO		21.112.150										21.112.150
780	A FAMILIAS E INSTITUCIONES SIN FINES DE LUCRO		21.112.150										21.112.150
78022	ESTUDIOS SOCIOECONÓMICOS		175.000										175.000
7803F	MEDIDAS DE DIVERSIFICACIÓN DE LA ECONOMÍA RURAL		20.907.150										20.907.150
78095	ASOCIACIONES CRIADORES DE GANADO		30.000										30.000



9.- Detalle económico territorial por secciones y subprogramas

SECCIÓN 03 AGRICULTURA Y GANADERÍA
SERVICIO 02 D.G. COMPET.INDUST.AGROAL Y EMPR.AGRARIA
PROGRAMA 412A MEJORAS ESTRUCTURAS AGRARIAS Y SISTEMAS PRODUCT.
SUBPROGRAMA 412A01 APOYO EMPRESA AGRARIA

SUBCONCEPTO		SIN TERRITORIALIZAR	ÁVILA	BURGOS	LEÓN	PALENCIA	SALAMANCA	SEGOVIA	SORIA	VALLADOLID	ZAMORA	TOTAL
TERRITORIO		0	1	2	3	4	5	6	7	8	9	
	TOTAL OPERACIONES DE CAPITAL	63.122.836										63.122.836
	TOTAL OPERACIONES NO FINANCIERAS	63.322.836										63.322.836
8	ACTIVOS FINANCIEROS	6.678.572										6.678.572
83	CONCESIÓN DE PRÉSTAMOS FUERA DEL SECTOR PÚBLICO	6.678.572										6.678.572
831	PRÉSTAMOS A LARGO PLAZO	6.678.572										6.678.572
83107	EMPRESAS PRIVADAS	6.678.572										6.678.572
	TOTAL OPERACIONES FINANCIERAS	6.678.572										6.678.572
	<i>TOTAL SUBPROGRAMA</i>	70.001.408										70.001.408
	<i>TOTAL PROGRAMA</i>	70.001.408										70.001.408

**9.- Detalle económico territorial por secciones y subprogramas**

SECCIÓN	03	AGRICULTURA Y GANADERÍA
SERVICIO	02	D.G. COMPET.INDUST.AGROAL Y EMPR.AGRARIA
PROGRAMA	413A	COMERCIALIZ.,INDUSTR.Y CONTROL CALIDAD AGROALIMENT
SUBPROGRAMA	413A01	COMERCIALIZ.,INDUSTR.Y CONTROL CALIDAD AGROALIMENT

SUBCONCEPTO		TERRITORIO	SIN TERRITORIALIZAR 0	ÁVILA 1	BURGOS 2	LEÓN 3	PALENCIA 4	SALAMANCA 5	SEGOVIA 6	SORIA 7	VALLADOLID 8	ZAMORA 9	TOTAL
1	GASTOS DE PERSONAL		2.526.064	1.010.004	1.247.495	1.156.273	1.602.857	757.939	1.442.853	1.296.388	1.675.852	364.731	13.080.456
10	ALTOS CARGOS		57.336										57.336
100	RETRIBUCIONES BÁSICAS		19.886										19.886
10000	RETRIBUCIONES BÁSICAS		19.886										19.886
101	OTRAS REMUNERACIONES		37.450										37.450
10100	OTRAS REMUNERACIONES		37.450										37.450
12	FUNCIONARIOS		1.776.536	504.871	619.013	646.150	624.577	368.915	690.672	639.936	736.776	237.248	6.844.694
120	RETRIBUCIONES BÁSICAS		1.006.161	298.317	382.782	381.301	384.301	215.521	411.149	390.001	440.578	141.684	4.051.795
12000	RETRIBUCIONES BÁSICAS		1.006.161	298.317	382.782	381.301	384.301	215.521	411.149	390.001	440.578	141.684	4.051.795
121	RETRIBUCIONES COMPLEMENTARIAS		770.375	206.554	236.231	264.849	240.276	153.394	279.523	249.935	296.198	95.564	2.792.899
12100	RETRIBUCIONES COMPLEMENTARIAS		770.375	206.554	236.231	264.849	240.276	153.394	279.523	249.935	296.198	95.564	2.792.899
13	LABORAL FIJO			243.695	322.882	195.393	572.990	199.886	384.552	322.107	514.795	28.431	2.784.731
130	RETRIBUCIONES BÁSICAS			189.286	259.242	154.384	448.623	155.233	296.975	248.314	386.939	23.176	2.162.172
13000	RETRIBUCIONES BÁSICAS			189.286	259.242	154.384	448.623	155.233	296.975	248.314	386.939	23.176	2.162.172
131	OTRAS REMUNERACIONES			54.409	63.640	41.009	124.367	44.653	87.577	73.793	127.856	5.255	622.559
13100	OTRAS REMUNERACIONES			54.409	63.640	41.009	116.614	44.653	85.543	69.239	110.895	5.255	591.257
13101	COMPLEMENTO ATENCIÓN CONTINUADA						7.753		2.034	4.554	16.961		31.302
14	LABORAL EVENTUAL		1.010										1.010
140	RETRIBUCIONES BÁSICAS		707										707
14000	RETRIBUCIONES BÁSICAS		707										707
141	OTRAS REMUNERACIONES		303										303



9.- Detalle económico territorial por secciones y subprogramas												
SECCIÓN	03	AGRICULTURA Y GANADERÍA										
SERVICIO	02	D.G. COMPET.INDUST.AGROAL Y EMPR.AGRARIA										
PROGRAMA	413A	COMERCIALIZ.,INDUSTR.Y CONTROL CALIDAD AGROALIMENT										
SUBPROGRAMA	413A01	COMERCIALIZ.,INDUSTR.Y CONTROL CALIDAD AGROALIMENT										
SUBCONCEPTO	TERRITORIO	SIN TERRITORIALIZAR 0	ÁVILA 1	BURGOS 2	LEÓN 3	PALENCIA 4	SALAMANCA 5	SEGOVIA 6	SORIA 7	VALLADOLID 8	ZAMORA 9	TOTAL
14100	OTRAS REMUNERACIONES	303										303
16	INCENTIVOS AL RENDIMIENTO	226.030	67.192	71.280	81.714	72.385	46.094	84.542	77.998	90.013	29.389	846.637
160	PRODUCTIVIDAD	226.030	67.192	71.280	81.714	72.385	46.094	84.542	77.998	90.013	29.389	846.637
16000	PRODUCTIVIDAD	226.030	67.192	71.280	81.714	72.385	46.094	84.542	77.998	90.013	29.389	846.637
17	CUOTAS Y PRESTACIONES A CARGO DE LA COMUNIDAD	465.152	194.246	234.320	233.016	332.905	143.044	283.087	256.347	334.268	69.663	2.546.048
170	SEGURIDAD SOCIAL PERSONAL LABORAL		75.833	97.860	61.809	172.921	60.971	117.782	94.860	153.914	8.969	844.919
17000	SEGURIDAD SOCIAL PERSONAL LABORAL		75.833	97.860	61.809	172.921	60.971	117.782	94.860	153.914	8.969	844.919
171	SEGURIDAD SOCIAL PERSONAL NO LABORAL	465.152	118.413	136.460	171.207	159.984	82.073	165.305	161.487	180.354	60.694	1.701.129
17100	SEGURIDAD SOCIAL PERSONAL NO LABORAL	465.152	118.413	136.460	171.207	159.984	82.073	165.305	161.487	180.354	60.694	1.701.129
2	GASTOS CORRIENTES EN BIENES Y SERVICIOS	60.000										60.000
21	REPARACIONES, MANTENIMIENTO Y CONSERVACIÓN	6.000										6.000
213	MAQUINARIA, INSTALACIONES Y UTILLAJE	6.000										6.000
21300	MAQUINARIA, INSTALACIONES Y UTILLAJE	6.000										6.000
22	MATERIAL, SUMINISTROS Y OTROS	41.673										41.673
220	MATERIAL DE OFICINA	17.149										17.149
22000	ORDINARIO NO INVENTARIABLE	17.149										17.149
221	SUMINISTROS	3.346										3.346
22105	PRODUCTOS ALIMENTICIOS	2.102										2.102
22106	PRODUCTOS FARMACÉUTICOS	55										55
22107	PRODUCTOS DE CONSUMO ESPECÍFICO	152										152
22199	OTROS SUMINISTROS	1.037										1.037



9.- Detalle económico territorial por secciones y subprogramas													
SECCIÓN		03	AGRICULTURA Y GANADERÍA										
SERVICIO		02	D.G. COMPET.INDUST.AGROAL Y EMPR.AGRARIA										
PROGRAMA		413A	COMERCIALIZ.,INDUSTR.Y CONTROL CALIDAD AGROALIMENT										
SUBPROGRAMA		413A01	COMERCIALIZ.,INDUSTR.Y CONTROL CALIDAD AGROALIMENT										
SUBCONCEPTO		TERRITORIO	SIN TERRITORIALIZAR	ÁVILA	BURGOS	LEÓN	PALENCIA	SALAMANCA	SEGOVIA	SORIA	VALLADOLID	ZAMORA	TOTAL
		0	1	2	3	4	5	6	7	8	9		
222	COMUNICACIONES		283										283
22201	POSTALES Y TELEGRÁFICAS		283										283
223	TRANSPORTES		349										349
22300	TRANSPORTES		349										349
225	TRIBUTOS		156										156
22502	I.T.V.		156										156
227	TRABAJOS REALIZADOS POR OTRAS EMPRESAS Y PROFES.		20.390										20.390
22703	POSTALES		390										390
22706	ESTUDIOS Y TRABAJOS TÉCNICOS		20.000										20.000
23	INDEMNIZACIONES POR RAZÓN DEL SERVICIO		12.327										12.327
230	DIETAS		5.599										5.599
23000	DIETAS		5.599										5.599
231	LOCOMOCIÓN		6.728										6.728
23100	LOCOMOCIÓN		6.728										6.728
	TOTAL OPERACIONES CORRIENTES		2.586.064	1.010.004	1.247.495	1.156.273	1.602.857	757.939	1.442.853	1.296.388	1.675.852	364.731	13.140.456
7	TRANSFERENCIAS DE CAPITAL		31.575.629										31.575.629
77	A EMPRESAS PRIVADAS		31.575.629										31.575.629
770	A EMPRESAS PRIVADAS		31.575.629										31.575.629
77031	TRANSF. Y COMERC. PRODUCTOS AGRARIOS Y PESQUEROS		30.725.629										30.725.629
770A2	FOMENTO COOPERATIVISMO		850.000										850.000
	TOTAL OPERACIONES DE CAPITAL		31.575.629										31.575.629



9.- Detalle económico territorial por secciones y subprogramas

SECCIÓN	03	AGRICULTURA Y GANADERÍA
SERVICIO	02	D.G. COMPET.INDUST.AGROAL Y EMPR.AGRARIA
PROGRAMA	413A	COMERCIALIZ.,INDUSTR.Y CONTROL CALIDAD AGROALIMENT
SUBPROGRAMA	413A01	COMERCIALIZ.,INDUSTR.Y CONTROL CALIDAD AGROALIMENT

SUBCONCEPTO	TERRITORIO	SIN TERRITORIALIZAR 0	ÁVILA 1	BURGOS 2	LEÓN 3	PALENCIA 4	SALAMANCA 5	SEGOVIA 6	SORIA 7	VALLADOLID 8	ZAMORA 9	TOTAL
	TOTAL OPERACIONES NO FINANCIERAS	34.161.693	1.010.004	1.247.495	1.156.273	1.602.857	757.939	1.442.853	1.296.388	1.675.852	364.731	44.716.085
8	ACTIVOS FINANCIEROS	15.428.572										15.428.572
83	CONCESIÓN DE PRÉSTAMOS FUERA DEL SECTOR PÚBLICO	15.428.572										15.428.572
831	PRÉSTAMOS A LARGO PLAZO	15.428.572										15.428.572
83107	EMPRESAS PRIVADAS	15.428.572										15.428.572
	TOTAL OPERACIONES FINANCIERAS	15.428.572										15.428.572
	<i>TOTAL SUBPROGRAMA</i>	49.590.265	1.010.004	1.247.495	1.156.273	1.602.857	757.939	1.442.853	1.296.388	1.675.852	364.731	60.144.657
	<i>TOTAL PROGRAMA</i>	49.590.265	1.010.004	1.247.495	1.156.273	1.602.857	757.939	1.442.853	1.296.388	1.675.852	364.731	60.144.657



9.- Detalle económico territorial por secciones y subprogramas

SECCIÓN 03 **AGRICULTURA Y GANADERÍA**
SERVICIO 02 **D.G. COMPET.INDUST.AGROAL Y EMPR.AGRARIA**
PROGRAMA 467B **INVESTIGACIÓN Y DESARROLLO EN SECTORES**
SUBPROGRAMA 467B01 **INVESTIGAC.APLICADA Y DESARROLLO EN OTROS SECTORES**

SUBCONCEPTO		SIN TERRITORIALIZAR	ÁVILA	BURGOS	LEÓN	PALENCIA	SALAMANCA	SEGOVIA	SORIA	VALLADOLID	ZAMORA	TOTAL
TERRITORIO		0	1	2	3	4	5	6	7	8	9	
7	TRANSFERENCIAS DE CAPITAL	1.922.858										1.922.858
77	A EMPRESAS PRIVADAS	1.922.858										1.922.858
770	A EMPRESAS PRIVADAS	1.922.858										1.922.858
77031	TRANSF. Y COMERC. PRODUCTOS AGRARIOS Y PESQUEROS	1.922.858										1.922.858
	TOTAL OPERACIONES DE CAPITAL	1.922.858										1.922.858
	TOTAL OPERACIONES NO FINANCIERAS	1.922.858										1.922.858
	TOTAL SUBPROGRAMA	1.922.858										1.922.858
	TOTAL PROGRAMA	1.922.858										1.922.858
	TOTAL SERVICIO	123.588.466	1.086.716	1.417.576	1.402.901	1.786.758	836.554	1.814.841	1.440.881	2.439.175	364.731	136.178.599



9.- Detalle económico territorial por secciones y subprogramas

SECCIÓN	03	AGRICULTURA Y GANADERÍA
SERVICIO	04	D.G. PRODUCC.AGROP. E INFRAEST. AGRARIAS
PROGRAMA	412A	MEJORAS ESTRUCTURAS AGRARIAS Y SISTEMAS PRODUCT.
SUBPROGRAMA	412A01	APOYO EMPRESA AGRARIA

SUBCONCEPTO		SIN TERRITORIALIZAR	ÁVILA	BURGOS	LEÓN	PALENCIA	SALAMANCA	SEGOVIA	SORIA	VALLADOLID	ZAMORA	TOTAL
TERRITORIO		0	1	2	3	4	5	6	7	8	9	
6	INVERSIONES REALES	629.500		20.500								650.000
62	INVERS.NUEVAS FUNCIONAMIENTO OPERATIVO SERVICIOS			20.500								20.500
623	MAQUINARIA, INSTALACIONES Y UTILLAJE			20.500								20.500
62300	MAQUINARIA			20.500								20.500
64	GASTOS DE INVERSIONES DE CARÁCTER INMATERIAL	629.500										629.500
649	OTRO INMOVILIZADO INMATERIAL	629.500										629.500
64900	OTRO INMOVILIZADO INMATERIAL	629.500										629.500
7	TRANSFERENCIAS DE CAPITAL	12.571.595										12.571.595
77	A EMPRESAS PRIVADAS	12.450.595										12.450.595
770	A EMPRESAS PRIVADAS	12.450.595										12.450.595
7700R	AYUDAS RECUPERACIÓN POTENCIAL PRODUCTIVO	2.200.000										2.200.000
77033	FOMENTO ASOCIACIONISMO	757.150										757.150
77039	MEJORA EXPLOTACIONES GANADERAS	9.493.445										9.493.445
78	A FAMILIAS E INSTITUCIONES SIN FINES DE LUCRO	121.000										121.000
780	A FAMILIAS E INSTITUCIONES SIN FINES DE LUCRO	121.000										121.000
78095	ASOCIACIONES CRIADORES DE GANADO	121.000										121.000
	TOTAL OPERACIONES DE CAPITAL	13.201.095		20.500								13.221.595
	TOTAL OPERACIONES NO FINANCIERAS	13.201.095		20.500								13.221.595
	TOTAL SUBPROGRAMA	13.201.095		20.500								13.221.595
	TOTAL PROGRAMA	13.201.095		20.500								13.221.595

**9.- Detalle económico territorial por secciones y subprogramas**

SECCIÓN	03	AGRICULTURA Y GANADERÍA
SERVICIO	04	D.G. PRODUCC.AGROP. E INFRAEST. AGRARIAS
PROGRAMA	412C	PRODUCCIÓN AGRARIA
SUBPROGRAMA	412C01	PRODUCCIÓN AGRARIA

SUBCONCEPTO		TERRITORIO	SIN TERRITORIALIZAR 0	ÁVILA 1	BURGOS 2	LEÓN 3	PALENCIA 4	SALAMANCA 5	SEGOVIA 6	SORIA 7	VALLADOLID 8	ZAMORA 9	TOTAL
1	GASTOS DE PERSONAL		11.432.457	2.837.137	2.833.468	3.295.997	2.275.002	3.453.100	1.996.316	1.721.492	1.978.119	2.859.103	34.682.191
10	ALTOS CARGOS		57.336										57.336
100	RETRIBUCIONES BÁSICAS		19.886										19.886
10000	RETRIBUCIONES BÁSICAS		19.886										19.886
101	OTRAS REMUNERACIONES		37.450										37.450
10100	OTRAS REMUNERACIONES		37.450										37.450
12	FUNCIONARIOS		5.398.264	1.773.372	1.772.974	2.080.969	1.291.132	2.174.830	1.299.210	1.135.335	1.136.602	1.701.949	19.764.637
120	RETRIBUCIONES BÁSICAS		3.095.239	1.028.585	1.087.958	1.212.282	785.609	1.263.000	759.951	700.321	668.230	1.038.508	11.639.683
12000	RETRIBUCIONES BÁSICAS		3.095.239	1.028.585	1.087.958	1.212.282	785.609	1.263.000	759.951	700.321	668.230	1.038.508	11.639.683
121	RETRIBUCIONES COMPLEMENTARIAS		2.303.025	744.787	685.016	868.687	505.523	911.830	539.259	435.014	468.372	663.441	8.124.954
12100	RETRIBUCIONES COMPLEMENTARIAS		2.303.025	744.787	685.016	868.687	505.523	911.830	539.259	435.014	468.372	663.441	8.124.954
13	LABORAL FIJO		2.043.359	231.362	249.169	274.951	334.339	262.417	123.879	95.146	279.535	340.775	4.234.932
130	RETRIBUCIONES BÁSICAS		1.522.274	181.339	200.511	214.183	264.774	205.748	97.849	77.285	222.262	275.602	3.261.827
13000	RETRIBUCIONES BÁSICAS		1.522.274	181.339	200.511	214.183	264.774	205.748	97.849	77.285	222.262	275.602	3.261.827
131	OTRAS REMUNERACIONES		521.085	50.023	48.658	60.768	69.565	56.669	26.030	17.861	57.273	65.173	973.105
13100	OTRAS REMUNERACIONES		509.457	50.023	48.658	60.768	69.565	56.669	26.030	17.861	57.273	65.173	961.477
13101	COMPLEMENTO ATENCIÓN CONTINUADA		11.628										11.628
14	LABORAL EVENTUAL		99.970										99.970
140	RETRIBUCIONES BÁSICAS		79.195										79.195
14000	RETRIBUCIONES BÁSICAS		79.195										79.195
141	OTRAS REMUNERACIONES		20.775										20.775



9.- Detalle económico territorial por secciones y subprogramas												
SECCIÓN		03	AGRICULTURA Y GANADERÍA									
SERVICIO		04	D.G. PRODUCC.AGROP. E INFRAEST. AGRARIAS									
PROGRAMA		412C	PRODUCCIÓN AGRARIA									
SUBPROGRAMA		412C01	PRODUCCIÓN AGRARIA									
SUBCONCEPTO	TERRITORIO	SIN TERRITORIALIZAR 0	ÁVILA 1	BURGOS 2	LEÓN 3	PALENCIA 4	SALAMANCA 5	SEGOVIA 6	SORIA 7	VALLADOLID 8	ZAMORA 9	TOTAL
14100	OTRAS REMUNERACIONES	20.775										20.775
16	INCENTIVOS AL RENDIMIENTO	1.835.178	247.934	223.711	285.395	167.822	302.967	178.200	142.684	151.347	221.948	3.757.186
160	PRODUCTIVIDAD	1.835.178	247.934	223.711	285.395	167.822	302.967	178.200	142.684	151.347	221.948	3.757.186
16000	PRODUCTIVIDAD	1.835.178	247.934	223.711	285.395	167.822	302.967	178.200	142.684	151.347	221.948	3.757.186
17	CUOTAS Y PRESTACIONES A CARGO DE LA COMUNIDAD	1.998.350	584.469	587.614	654.682	481.709	712.886	395.027	348.327	410.635	594.431	6.768.130
170	SEGURIDAD SOCIAL PERSONAL LABORAL	629.068	72.634	78.449	87.023	105.205	82.652	39.082	30.017	88.190	107.510	1.319.830
17000	SEGURIDAD SOCIAL PERSONAL LABORAL	629.068	72.634	78.449	87.023	105.205	82.652	39.082	30.017	88.190	107.510	1.319.830
171	SEGURIDAD SOCIAL PERSONAL NO LABORAL	1.369.282	511.835	509.165	567.659	376.504	630.234	355.945	318.310	322.445	486.921	5.448.300
17100	SEGURIDAD SOCIAL PERSONAL NO LABORAL	1.369.282	511.835	509.165	567.659	376.504	630.234	355.945	318.310	322.445	486.921	5.448.300
2	GASTOS CORRIENTES EN BIENES Y SERVICIOS	278.404										278.404
21	REPARACIONES, MANTENIMIENTO Y CONSERVACIÓN	50.000										50.000
213	MAQUINARIA, INSTALACIONES Y UTILLAJE	50.000										50.000
21300	MAQUINARIA, INSTALACIONES Y UTILLAJE	50.000										50.000
22	MATERIAL, SUMINISTROS Y OTROS	189.274										189.274
220	MATERIAL DE OFICINA	32.639										32.639
22000	ORDINARIO NO INVENTARIABLE	18.793										18.793
22001	PRENSA,REVISTAS,LIBROS Y PUBLICACIONES	2.988										2.988
22002	MATERIAL INFORMÁTICO NO INVENTARIABLE	10.858										10.858
221	SUMINISTROS	96.688										96.688
22105	PRODUCTOS ALIMENTICIOS	4.854										4.854
22106	PRODUCTOS FARMACÉUTICOS	46										46

**9.- Detalle económico territorial por secciones y subprogramas**

SECCIÓN	03	AGRICULTURA Y GANADERÍA
SERVICIO	04	D.G. PRODUCC.AGROP. E INFRAEST. AGRARIAS
PROGRAMA	412C	PRODUCCIÓN AGRARIA
SUBPROGRAMA	412C01	PRODUCCIÓN AGRARIA


SUBCONCEPTO	TERRITORIO	SIN TERRITORIALIZAR	ÁVILA	BURGOS	LEÓN	PALENCIA	SALAMANCA	SEGOVIA	SORIA	VALLADOLID	ZAMORA	TOTAL
		0	1	2	3	4	5	6	7	8	9	
22107	PRODUCTOS DE CONSUMO ESPECÍFICO	85.218										85.218
22112	SUM.MATER.ELECTRÓN.,ELÉCTRICO Y DE COMUNICACIONES	4.711										4.711
22199	OTROS SUMINISTROS	1.859										1.859
223	TRANSPORTES	10.700										10.700
22300	TRANSPORTES	10.700										10.700
225	TRIBUTOS	887										887
22500	I.B.I.	757										757
22503	OTRAS TASAS	130										130
226	GASTOS DIVERSOS	28.436										28.436
22603	JURÍDICOS Y CONTENCIOSOS	8.734										8.734
22606	REUNIONES, CONFERENCIA Y CURSOS	18.027										18.027
22608	GASTOS DE INSERCIÓN EN BOLETINES OFICIALES	1.675										1.675
227	TRABAJOS REALIZADOS POR OTRAS EMPRESAS Y PROFES.	19.924										19.924
22706	ESTUDIOS Y TRABAJOS TÉCNICOS	19.924										19.924
23	INDEMNIZACIONES POR RAZÓN DEL SERVICIO	39.130										39.130
230	DIETAS	23.675										23.675
23000	DIETAS	23.675										23.675
231	LOCOMOCIÓN	15.455										15.455
23100	LOCOMOCIÓN	15.455										15.455
	TOTAL OPERACIONES CORRIENTES	11.710.861	2.837.137	2.833.468	3.295.997	2.275.002	3.453.100	1.996.316	1.721.492	1.978.119	2.859.103	34.960.595
6	INVERSIONES REALES	15.868.500					6.000					15.874.500



9.- Detalle económico territorial por secciones y subprogramas

SECCIÓN	03	AGRICULTURA Y GANADERÍA
SERVICIO	04	D.G. PRODUCC.AGROP. E INFRAEST. AGRARIAS
PROGRAMA	412C	PRODUCCIÓN AGRARIA
SUBPROGRAMA	412C01	PRODUCCIÓN AGRARIA

SUBCONCEPTO		TERRITORIO	SIN TERRITORIALIZAR 0	ÁVILA 1	BURGOS 2	LEÓN 3	PALENCIA 4	SALAMANCA 5	SEGOVIA 6	SORIA 7	VALLADOLID 8	ZAMORA 9	TOTAL
62	INVERS.NUEVAS FUNCIONAMIENTO OPERATIVO SERVICIOS		1.270.000										1.270.000
621	CONSTRUCCIONES		144.000										144.000
62100	CONSTRUCCIONES		144.000										144.000
629	OTRO INMOVILIZADO MATERIAL		1.126.000										1.126.000
62902	OTRO INMOVILIZADO MATERIAL		1.126.000										1.126.000
63	INVERS.REPOSICIÓN FUNCIONAM. OPERATIVO SERVICIOS		100.000										100.000
631	CONSTRUCCIONES		100.000										100.000
63100	CONSTRUCCIONES		100.000										100.000
64	GASTOS DE INVERSIONES DE CARÁCTER INMATERIAL		14.498.500					6.000					14.504.500
649	OTRO INMOVILIZADO INMATERIAL		14.498.500					6.000					14.504.500
64900	OTRO INMOVILIZADO INMATERIAL		14.498.500					6.000					14.504.500
7	TRANSFERENCIAS DE CAPITAL		12.028.129										12.028.129
76	A CORPORACIONES LOCALES		857.144										857.144
760	A CORPORACIONES LOCALES		857.144										857.144
76024	MEJORAS AGRARIAS CARÁCTER COLECTIVO		857.144										857.144
77	A EMPRESAS PRIVADAS		10.770.985										10.770.985
770	A EMPRESAS PRIVADAS		10.770.985										10.770.985
77041	SANIDAD AGRARIA		4.000.000										4.000.000
77052	SEGUROS AGRARIOS		6.770.985										6.770.985
78	A FAMILIAS E INSTITUCIONES SIN FINES DE LUCRO		400.000										400.000



9.- Detalle económico territorial por secciones y subprogramas

SECCIÓN	03	AGRICULTURA Y GANADERÍA
SERVICIO	04	D.G. PRODUCC.AGROP. E INFRAEST. AGRARIAS
PROGRAMA	412C	PRODUCCIÓN AGRARIA
SUBPROGRAMA	412C01	PRODUCCIÓN AGRARIA

SUBCONCEPTO		SIN TERRITORIALIZAR	ÁVILA	BURGOS	LEÓN	PALENCIA	SALAMANCA	SEGOVIA	SORIA	VALLADOLID	ZAMORA	TOTAL
TERRITORIO		0	1	2	3	4	5	6	7	8	9	
780	A FAMILIAS E INSTITUCIONES SIN FINES DE LUCRO	400.000										400.000
78095	ASOCIACIONES CRIADORES DE GANADO	400.000										400.000
	TOTAL OPERACIONES DE CAPITAL	27.896.629					6.000					27.902.629
	TOTAL OPERACIONES NO FINANCIERAS	39.607.490	2.837.137	2.833.468	3.295.997	2.275.002	3.459.100	1.996.316	1.721.492	1.978.119	2.859.103	62.863.224
	<i>TOTAL SUBPROGRAMA</i>	<i>39.607.490</i>	<i>2.837.137</i>	<i>2.833.468</i>	<i>3.295.997</i>	<i>2.275.002</i>	<i>3.459.100</i>	<i>1.996.316</i>	<i>1.721.492</i>	<i>1.978.119</i>	<i>2.859.103</i>	<i>62.863.224</i>
	<i>TOTAL PROGRAMA</i>	<i>39.607.490</i>	<i>2.837.137</i>	<i>2.833.468</i>	<i>3.295.997</i>	<i>2.275.002</i>	<i>3.459.100</i>	<i>1.996.316</i>	<i>1.721.492</i>	<i>1.978.119</i>	<i>2.859.103</i>	<i>62.863.224</i>

**9.- Detalle económico territorial por secciones y subprogramas**

SECCIÓN	03	AGRICULTURA Y GANADERÍA
SERVICIO	04	D.G. PRODUCC.AGROP. E INFRAEST. AGRARIAS
PROGRAMA	414A	REFORMA AGRARIA
SUBPROGRAMA	414A01	REFORMA AGRARIA

SUBCONCEPTO		SIN TERRITORIALIZAR	ÁVILA	BURGOS	LEÓN	PALENCIA	SALAMANCA	SEGOVIA	SORIA	VALLADOLID	ZAMORA	TOTAL
TERRITORIO		0	1	2	3	4	5	6	7	8	9	
1	GASTOS DE PERSONAL	2.187.809	809.282	615.921	963.558	659.704	552.812	430.202	378.816	709.944	690.629	7.998.677
12	FUNCIONARIOS	1.385.942	567.561	436.454	680.843	444.340	394.102	307.360	276.189	505.966	500.871	5.499.628
120	RETRIBUCIONES BÁSICAS	777.182	337.989	264.587	399.452	264.773	225.520	182.359	166.199	300.811	307.484	3.226.356
12000	RETRIBUCIONES BÁSICAS	777.182	337.989	264.587	399.452	264.773	225.520	182.359	166.199	300.811	307.484	3.226.356
121	RETRIBUCIONES COMPLEMENTARIAS	608.760	229.572	171.867	281.391	179.567	168.582	125.001	109.990	205.155	193.387	2.273.272
12100	RETRIBUCIONES COMPLEMENTARIAS	608.760	229.572	171.867	281.391	179.567	168.582	125.001	109.990	205.155	193.387	2.273.272
13	LABORAL FIJO	198.681				36.693						235.374
130	RETRIBUCIONES BÁSICAS	159.896				27.690						187.586
13000	RETRIBUCIONES BÁSICAS	159.896				27.690						187.586
131	OTRAS REMUNERACIONES	38.785				9.003						47.788
13100	OTRAS REMUNERACIONES	38.785				9.003						47.788
16	INCENTIVOS AL RENDIMIENTO	172.466	78.311	53.965	90.080	50.019	49.639	35.200	34.812	65.429	60.006	689.927
160	PRODUCTIVIDAD	172.466	78.311	53.965	90.080	50.019	49.639	35.200	34.812	65.429	60.006	689.927
16000	PRODUCTIVIDAD	172.466	78.311	53.965	90.080	50.019	49.639	35.200	34.812	65.429	60.006	689.927
17	CUOTAS Y PRESTACIONES A CARGO DE LA COMUNIDAD	430.720	163.410	125.502	192.635	128.652	109.071	87.642	67.815	138.549	129.752	1.573.748
170	SEGURIDAD SOCIAL PERSONAL LABORAL	62.253				11.338						73.591
17000	SEGURIDAD SOCIAL PERSONAL LABORAL	62.253				11.338						73.591
171	SEGURIDAD SOCIAL PERSONAL NO LABORAL	368.467	163.410	125.502	192.635	117.314	109.071	87.642	67.815	138.549	129.752	1.500.157
17100	SEGURIDAD SOCIAL PERSONAL NO LABORAL	368.467	163.410	125.502	192.635	117.314	109.071	87.642	67.815	138.549	129.752	1.500.157
	TOTAL OPERACIONES CORRIENTES	2.187.809	809.282	615.921	963.558	659.704	552.812	430.202	378.816	709.944	690.629	7.998.677



9.- Detalle económico territorial por secciones y subprogramas													
SECCIÓN		03	AGRICULTURA Y GANADERÍA										
SERVICIO		04	D.G. PRODUCC.AGROP. E INFRAEST. AGRARIAS										
PROGRAMA		414A	REFORMA AGRARIA										
SUBPROGRAMA		414A01	REFORMA AGRARIA										
SUBCONCEPTO		TERRITORIO	SIN TERRITORIALIZAR	ÁVILA	BURGOS	LEÓN	PALENCIA	SALAMANCA	SEGOVIA	SORIA	VALLADOLID	ZAMORA	TOTAL
			0	1	2	3	4	5	6	7	8	9	
6	INVERSIONES REALES		3.176.160	321.118	1.716.876	2.357.933	3.953.594	1.563.091	1.419.718	618.191	1.982.091	964.675	18.073.447
60	INVERS.NUEVAS INFRAESTRUCT. Y BIENES USO GENERAL		3.176.160	321.118	1.716.876	2.357.933	3.953.594	1.563.091	1.419.718	618.191	1.982.091	964.675	18.073.447
601	INFRAESTRUCT. Y BIENES DESTINADOS AL USO GENERAL		3.176.160	321.118	1.716.876	2.357.933	3.953.594	1.563.091	1.419.718	618.191	1.982.091	964.675	18.073.447
60101	EJECUCIÓN DE OBRA		3.176.160	321.118	1.716.876	2.357.933	3.953.594	1.563.091	1.419.718	618.191	1.982.091	964.675	18.073.447
7	TRANSFERENCIAS DE CAPITAL		2.249.312										2.249.312
77	A EMPRESAS PRIVADAS		2.249.312										2.249.312
770	A EMPRESAS PRIVADAS		2.249.312										2.249.312
77021	OBRAS COMPLEMENTARIAS		2.249.312										2.249.312
	TOTAL OPERACIONES DE CAPITAL		5.425.472	321.118	1.716.876	2.357.933	3.953.594	1.563.091	1.419.718	618.191	1.982.091	964.675	20.322.759
	TOTAL OPERACIONES NO FINANCIERAS		7.613.281	1.130.400	2.332.797	3.321.491	4.613.298	2.115.903	1.849.920	997.007	2.692.035	1.655.304	28.321.436
8	ACTIVOS FINANCIEROS		3.501.782			3.630.000				12.000			7.143.782
83	CONCESIÓN DE PRÉSTAMOS FUERA DEL SECTOR PÚBLICO		3.501.782			3.630.000				12.000			7.143.782
831	PRÉSTAMOS A LARGO PLAZO		3.501.782			3.630.000				12.000			7.143.782
83107	EMPRESAS PRIVADAS		3.501.782			3.630.000				12.000			7.143.782
	TOTAL OPERACIONES FINANCIERAS		3.501.782			3.630.000				12.000			7.143.782
	TOTAL SUBPROGRAMA		11.115.063	1.130.400	2.332.797	6.951.491	4.613.298	2.115.903	1.849.920	1.009.007	2.692.035	1.655.304	35.465.218
	TOTAL PROGRAMA		11.115.063	1.130.400	2.332.797	6.951.491	4.613.298	2.115.903	1.849.920	1.009.007	2.692.035	1.655.304	35.465.218
	TOTAL SERVICIO		63.923.648	3.967.537	5.186.765	10.247.488	6.888.300	5.575.003	3.846.236	2.730.499	4.670.154	4.514.407	111.550.037



9.- Detalle económico territorial por secciones y subprogramas

SECCIÓN	03	AGRICULTURA Y GANADERÍA
SERVICIO	05	D.G. DE POLÍTICA AGRARIA COMUNITARIA
PROGRAMA	412A	MEJORAS ESTRUCTURAS AGRARIAS Y SISTEMAS PRODUCT.
SUBPROGRAMA	412A01	APOYO EMPRESA AGRARIA

SUBCONCEPTO		SIN TERRITORIALIZAR	ÁVILA	BURGOS	LEÓN	PALENCIA	SALAMANCA	SEGOVIA	SORIA	VALLADOLID	ZAMORA	TOTAL
TERRITORIO		0	1	2	3	4	5	6	7	8	9	
6	INVERSIONES REALES	238.776										238.776
64	GASTOS DE INVERSIONES DE CARÁCTER INMATERIAL	238.776										238.776
649	OTRO INMOVILIZADO INMATERIAL	238.776										238.776
64900	OTRO INMOVILIZADO INMATERIAL	238.776										238.776
7	TRANSFERENCIAS DE CAPITAL	74.633.817										74.633.817
77	A EMPRESAS PRIVADAS	74.633.817										74.633.817
770	A EMPRESAS PRIVADAS	74.633.817										74.633.817
77014	RECONVERSIÓN SECTORES	60.000										60.000
77072	MEDIDAS DE ACOMPAÑAMIENTO P.A.C.	74.573.817										74.573.817
	TOTAL OPERACIONES DE CAPITAL	74.872.593										74.872.593
	TOTAL OPERACIONES NO FINANCIERAS	74.872.593										74.872.593
	TOTAL SUBPROGRAMA	74.872.593										74.872.593
	TOTAL PROGRAMA	74.872.593										74.872.593

**9.- Detalle económico territorial por secciones y subprogramas**

SECCIÓN	03	AGRICULTURA Y GANADERÍA
SERVICIO	05	D.G. DE POLÍTICA AGRARIA COMUNITARIA
PROGRAMA	412B	REGULARIZACIÓN MERCADOS
SUBPROGRAMA	412B02	GESTIÓN DE AYUDAS AGRARIAS DEL FEAGA

SUBCONCEPTO		TERRITORIO	SIN TERRITORIALIZAR 0	ÁVILA 1	BURGOS 2	LEÓN 3	PALENCIA 4	SALAMANCA 5	SEGOVIA 6	SORIA 7	VALLADOLID 8	ZAMORA 9	TOTAL
1	GASTOS DE PERSONAL		2.490.271	719.531	864.776	763.009	524.161	859.422	622.652	488.183	529.107	725.733	8.586.845
10	ALTOS CARGOS		57.336										57.336
100	RETRIBUCIONES BÁSICAS		19.886										19.886
10000	RETRIBUCIONES BÁSICAS		19.886										19.886
101	OTRAS REMUNERACIONES		37.450										37.450
10100	OTRAS REMUNERACIONES		37.450										37.450
12	FUNCIONARIOS		1.754.867	502.378	609.390	548.702	369.509	604.320	440.319	349.613	374.904	510.670	6.064.672
120	RETRIBUCIONES BÁSICAS		976.878	291.746	371.171	316.091	224.606	348.554	262.823	214.848	216.419	308.193	3.531.329
12000	RETRIBUCIONES BÁSICAS		976.878	291.746	371.171	316.091	224.606	348.554	262.823	214.848	216.419	308.193	3.531.329
121	RETRIBUCIONES COMPLEMENTARIAS		777.989	210.632	238.219	232.611	144.903	255.766	177.496	134.765	158.485	202.477	2.533.343
12100	RETRIBUCIONES COMPLEMENTARIAS		777.989	210.632	238.219	232.611	144.903	255.766	177.496	134.765	158.485	202.477	2.533.343
16	INCENTIVOS AL RENDIMIENTO		216.004	70.641	78.207	73.996	47.456	82.782	58.872	43.245	49.591	66.248	787.042
160	PRODUCTIVIDAD		216.004	70.641	78.207	73.996	47.456	82.782	58.872	43.245	49.591	66.248	787.042
16000	PRODUCTIVIDAD		216.004	70.641	78.207	73.996	47.456	82.782	58.872	43.245	49.591	66.248	787.042
17	CUOTAS Y PRESTACIONES A CARGO DE LA COMUNIDAD		462.064	146.512	177.179	140.311	107.196	172.320	123.461	95.325	104.612	148.815	1.677.795
171	SEGURIDAD SOCIAL PERSONAL NO LABORAL		462.064	146.512	177.179	140.311	107.196	172.320	123.461	95.325	104.612	148.815	1.677.795
17100	SEGURIDAD SOCIAL PERSONAL NO LABORAL		462.064	146.512	177.179	140.311	107.196	172.320	123.461	95.325	104.612	148.815	1.677.795
2	GASTOS CORRIENTES EN BIENES Y SERVICIOS		186.421										186.421
21	REPARACIONES, MANTENIMIENTO Y CONSERVACIÓN		12.000										12.000
213	MAQUINARIA, INSTALACIONES Y UTILLAJE		12.000										12.000



9.- Detalle económico territorial por secciones y subprogramas												
SECCIÓN		03	AGRICULTURA Y GANADERÍA									
SERVICIO		05	D.G. DE POLÍTICA AGRARIA COMUNITARIA									
PROGRAMA		412B	REGULARIZACIÓN MERCADOS									
SUBPROGRAMA		412B02	GESTIÓN DE AYUDAS AGRARIAS DEL FEAGA									
SUBCONCEPTO	TERRITORIO	SIN TERRITORIALIZAR 0	ÁVILA 1	BURGOS 2	LEÓN 3	PALENCIA 4	SALAMANCA 5	SEGOVIA 6	SORIA 7	VALLADOLID 8	ZAMORA 9	TOTAL
21300	MAQUINARIA, INSTALACIONES Y UTILLAJE	12.000										12.000
22	MATERIAL, SUMINISTROS Y OTROS	163.435										163.435
220	MATERIAL DE OFICINA	38.869										38.869
22000	ORDINARIO NO INVENTARIABLE	30.754										30.754
22001	PRENSA,REVISTAS,LIBROS Y PUBLICACIONES	8.115										8.115
221	SUMINISTROS	1.330										1.330
22199	OTROS SUMINISTROS	1.330										1.330
226	GASTOS DIVERSOS	58.236										58.236
22603	JURÍDICOS Y CONTENCIOSOS	50.651										50.651
22606	REUNIONES, CONFERENCIA Y CURSOS	7.585										7.585
227	TRABAJOS REALIZADOS POR OTRAS EMPRESAS Y PROFES.	65.000										65.000
22706	ESTUDIOS Y TRABAJOS TÉCNICOS	65.000										65.000
23	INDEMNIZACIONES POR RAZÓN DEL SERVICIO	10.986										10.986
230	DIETAS	3.869										3.869
23000	DIETAS	3.869										3.869
231	LOCOMOCIÓN	7.117										7.117
23100	LOCOMOCIÓN	7.117										7.117
	TOTAL OPERACIONES CORRIENTES	2.676.692	719.531	864.776	763.009	524.161	859.422	622.652	488.183	529.107	725.733	8.773.266
	TOTAL SUBPROGRAMA	2.676.692	719.531	864.776	763.009	524.161	859.422	622.652	488.183	529.107	725.733	8.773.266
	TOTAL PROGRAMA	2.676.692	719.531	864.776	763.009	524.161	859.422	622.652	488.183	529.107	725.733	8.773.266
	TOTAL SERVICIO	77.549.285	719.531	864.776	763.009	524.161	859.422	622.652	488.183	529.107	725.733	83.645.859



9.- Detalle económico territorial por secciones y subprogramas

SECCIÓN	03	AGRICULTURA Y GANADERÍA
SERVICIO	05	D.G. DE POLÍTICA AGRARIA COMUNITARIA
PROGRAMA	412B	REGULARIZACIÓN MERCADOS
SUBPROGRAMA	412B02	GESTIÓN DE AYUDAS AGRARIAS DEL FEAGA

SUBCONCEPTO	TERRITORIO	SIN TERRITORIALIZAR 0	ÁVILA 1	BURGOS 2	LEÓN 3	PALENCIA 4	SALAMANCA 5	SEGOVIA 6	SORIA 7	VALLADOLID 8	ZAMORA 9	TOTAL
	<i>TOTAL SECCIÓN</i>	306.265.905	9.479.946	11.976.623	17.466.300	12.460.307	11.408.013	9.025.206	7.680.342	11.268.031	9.340.675	406.371.348



2.2.4

04.FOMENTO Y MEDIO AMBIENTE

**9.- Detalle económico territorial por secciones y subprogramas**

SECCIÓN	04	FOMENTO Y MEDIO AMBIENTE
SERVICIO	01	SECRETARÍA GENERAL
PROGRAMA	451A	ADMINISTRACIÓN GENERAL DE INFRAESTRUCTURAS BÁSICAS
SUBPROGRAMA	451A01	DIR. Y SERV.GENERALES DE FOMENTO Y MEDIO AMB.

SUBCONCEPTO		TERRITORIO	SIN TERRITORIALIZAR 0	ÁVILA 1	BURGOS 2	LEÓN 3	PALENCIA 4	SALAMANCA 5	SEGOVIA 6	SORIA 7	VALLADOLID 8	ZAMORA 9	TOTAL
1	GASTOS DE PERSONAL		9.520.020	6.441.205	8.324.843	10.505.308	5.476.009	5.191.041	5.839.993	7.313.322	5.665.917	6.541.542	70.819.200
10	ALTOS CARGOS		140.859										140.859
100	RETRIBUCIONES BÁSICAS		42.484										42.484
10000	RETRIBUCIONES BÁSICAS		42.484										42.484
101	OTRAS REMUNERACIONES		98.375										98.375
10100	OTRAS REMUNERACIONES		98.375										98.375
12	FUNCIONARIOS		3.736.485	3.451.708	4.415.137	5.483.797	2.839.321	2.817.837	3.487.524	3.710.275	3.039.532	3.241.150	36.222.766
120	RETRIBUCIONES BÁSICAS		1.988.810	2.032.527	2.719.180	3.319.704	1.734.478	1.663.326	2.058.298	2.274.259	1.828.952	1.992.617	21.612.151
12000	RETRIBUCIONES BÁSICAS		1.988.810	2.032.527	2.719.180	3.319.704	1.734.478	1.663.326	2.058.298	2.274.259	1.828.952	1.992.617	21.612.151
121	RETRIBUCIONES COMPLEMENTARIAS		1.747.675	1.419.181	1.695.957	2.164.093	1.104.843	1.154.511	1.429.226	1.436.016	1.210.580	1.248.533	14.610.615
12100	RETRIBUCIONES COMPLEMENTARIAS		1.747.675	1.419.181	1.695.957	2.164.093	1.104.843	1.154.511	1.429.226	1.436.016	1.210.580	1.248.533	14.610.615
13	LABORAL FIJO		2.594.963	1.206.672	1.580.651	2.096.468	1.152.268	973.050	761.311	1.588.588	1.019.566	1.508.602	14.482.139
130	RETRIBUCIONES BÁSICAS		1.695.603	942.795	1.261.607	1.645.628	925.210	771.046	596.723	1.274.643	821.482	1.213.818	11.148.555
13000	RETRIBUCIONES BÁSICAS		1.695.603	942.795	1.261.607	1.645.628	925.210	771.046	596.723	1.274.643	821.482	1.213.818	11.148.555
131	OTRAS REMUNERACIONES		899.360	263.877	319.044	450.840	227.058	202.004	164.588	313.945	198.084	294.784	3.333.584
13100	OTRAS REMUNERACIONES		571.142	263.877	319.044	450.840	227.058	202.004	164.588	313.945	198.084	294.784	3.005.366
13101	COMPLEMENTO ATENCIÓN CONTINUADA		328.218										328.218
14	LABORAL EVENTUAL		115.713							53.268	59.843		228.824
140	RETRIBUCIONES BÁSICAS		88.132							44.052	47.897		180.081
14000	RETRIBUCIONES BÁSICAS		88.132							44.052	47.897		180.081
141	OTRAS REMUNERACIONES		27.581							9.216	11.946		48.743

**9.- Detalle económico territorial por secciones y subprogramas**

SECCIÓN	04	FOMENTO Y MEDIO AMBIENTE									
SERVICIO	01	SECRETARÍA GENERAL									
PROGRAMA	451A	ADMINISTRACIÓN GENERAL DE INFRAESTRUCTURAS BÁSICAS									
SUBPROGRAMA	451A01	DIR. Y SERV.GENERALES DE FOMENTO Y MEDIO AMB.									

SUBCONCEPTO	TERRITORIO	SIN	ÁVILA	BURGOS	LEÓN	PALENCIA	SALAMANCA	SEGOVIA	SORIA	VALLADOLID	ZAMORA	TOTAL
		TERRITORIALIZAR	1	2	3	4	5	6	7	8	9	
		0	1	2	3	4	5	6	7	8	9	
14100	OTRAS REMUNERACIONES	27.581							9.216	11.946		48.743
16	INCENTIVOS AL RENDIMIENTO	535.397	475.036	568.949	734.746	357.535	380.281	477.618	472.797	396.812	417.083	4.816.254
160	PRODUCTIVIDAD	464.704	475.036	568.949	734.746	357.535	380.281	477.618	472.797	396.812	417.083	4.745.561
16000	PRODUCTIVIDAD	464.704	475.036	568.949	734.746	357.535	380.281	477.618	472.797	396.812	417.083	4.745.561
161	GRATIFICACIONES	70.693										70.693
16100	GRATIFICACIONES	70.693										70.693
17	CUOTAS Y PRESTACIONES A CARGO DE LA COMUNIDAD	1.714.920	1.307.789	1.760.106	2.190.297	1.126.885	1.019.873	1.113.540	1.488.394	1.150.164	1.374.707	14.246.675
170	SEGURIDAD SOCIAL PERSONAL LABORAL	759.098	397.867	531.349	689.480	377.905	319.108	256.292	537.918	354.312	497.659	4.720.988
17000	SEGURIDAD SOCIAL PERSONAL LABORAL	759.098	397.867	531.349	689.480	377.905	319.108	256.292	537.918	354.312	497.659	4.720.988
171	SEGURIDAD SOCIAL PERSONAL NO LABORAL	955.822	909.922	1.228.757	1.500.817	748.980	700.765	857.248	950.476	795.852	877.048	9.525.687
17100	SEGURIDAD SOCIAL PERSONAL NO LABORAL	955.822	909.922	1.228.757	1.500.817	748.980	700.765	857.248	950.476	795.852	877.048	9.525.687
18	OTROS GASTOS SOCIALES A CARGO DE LA COMUNIDAD	681.683										681.683
180	FORMACIÓN Y PERFECCIONAMIENTO DEL PERSONAL	201.980										201.980
18000	FORMACIÓN Y PERFECCIONAMIENTO DEL PERSONAL	201.980										201.980
185	SEGUROS	459.505										459.505
18500	SEGUROS	459.505										459.505
189	OTROS GASTOS SOCIALES	20.198										20.198
18900	OTROS GASTOS SOCIALES	20.198										20.198
2	GASTOS CORRIENTES EN BIENES Y SERVICIOS	6.795.650	416.566	777.808	796.097	431.340	400.405	568.373	446.732	686.344	405.130	11.724.445
20	ARRENDAMIENTOS Y CÁNONES	76.658	9.731	46.054	93.286	1.074	6.815		5.750	100.676	1.559	341.603
202	ARRENDAMIENTOS DE EDIFICIOS Y OTRAS CONSTRUCCIONES	25.625	9.731	46.054	93.286	1.074	6.815		5.750	100.676	1.559	290.570



9.- Detalle económico territorial por secciones y subprogramas												
SECCIÓN	04	FOMENTO Y MEDIO AMBIENTE										
SERVICIO	01	SECRETARÍA GENERAL										
PROGRAMA	451A	ADMINISTRACIÓN GENERAL DE INFRAESTRUCTURAS BÁSICAS										
SUBPROGRAMA	451A01	DIR. Y SERV.GENERALES DE FOMENTO Y MEDIO AMB.										
SUBCONCEPTO	TERRITORIO	SIN TERRITORIALIZAR 0	ÁVILA 1	BURGOS 2	LEÓN 3	PALENCIA 4	SALAMANCA 5	SEGOVIA 6	SORIA 7	VALLADOLID 8	ZAMORA 9	TOTAL
20200	ARRENDAMIENTOS DE EDIFICIOS Y OTRAS CONSTRUCCIONES	25.625	9.731	46.054	93.286	1.074	6.815		5.750	100.676	1.559	290.570
204	ARRENDAMIENTOS DE MATERIAL DE TRANSPORTE	24.384										24.384
20400	ARRENDAMIENTOS DE MATERIAL DE TRANSPORTE	24.384										24.384
206	ARRENDAMIENTOS EQUIPOS PARA PROCESOS INFORMACIÓN	20.000										20.000
20600	ARRENDAMIENTOS EQUIPOS PARA PROCESOS INFORMACIÓN	20.000										20.000
209	CÁNONES	6.649										6.649
20900	CÁNONES	6.649										6.649
21	REPARACIONES, MANTENIMIENTO Y CONSERVACIÓN	738.408	64.078	55.291	85.317	49.814	61.655	82.806	67.705	88.579	62.735	1.356.388
212	EDIFICIOS Y OTRAS CONSTRUCCIONES	81.000	3.247	2.700	3.876	2.000	1.800	3.395	3.183	26.000	3.000	130.201
21200	EDIFICIOS Y OTRAS CONSTRUCCIONES	81.000	3.247	2.700	3.876	2.000	1.800	3.395	3.183	26.000	3.000	130.201
213	MAQUINARIA, INSTALACIONES Y UTILLAJE	70.422	2.854	7.918	14.904	1.524	2.055	33.128	8.735	17.202	1.037	159.779
21300	MAQUINARIA, INSTALACIONES Y UTILLAJE	70.422	2.854	7.918	14.904	1.524	2.055	33.128	8.735	17.202	1.037	159.779
214	ELEMENTOS DE TRANSPORTE	460.000	50.000	40.000	50.000	40.000	50.000	40.000	50.000	40.000	50.000	870.000
21400	ELEMENTOS DE TRANSPORTE	460.000	50.000	40.000	50.000	40.000	50.000	40.000	50.000	40.000	50.000	870.000
215	MOBILIARIO Y ENSERES	10.119	7.414	3.707	7.699	5.988	7.414	5.703	5.266	5.133	7.984	66.427
21500	MOBILIARIO Y ENSERES	10.119	7.414	3.707	7.699	5.988	7.414	5.703	5.266	5.133	7.984	66.427
216	EQUIPOS PARA PROCESOS DE LA INFORMACIÓN	24.117	563	966	1.588	302	386	580	521	244	714	29.981
21600	EQUIPOS PARA PROCESOS DE LA INFORMACIÓN	24.117	563	966	1.588	302	386	580	521	244	714	29.981
219	OTRO INMOVILIZADO MATERIAL	92.750			7.250							100.000
21900	OTRO INMOVILIZADO MATERIAL	92.750			7.250							100.000
22	MATERIAL, SUMINISTROS Y OTROS	5.768.268	332.216	639.492	576.908	372.069	321.736	478.084	351.729	490.717	336.594	9.667.813
220	MATERIAL DE OFICINA	347.145	33.500	37.500	37.500	33.500	37.500	33.500	33.500	33.500	33.500	660.645

**9.- Detalle económico territorial por secciones y subprogramas**

SECCIÓN	04	FOMENTO Y MEDIO AMBIENTE
SERVICIO	01	SECRETARÍA GENERAL
PROGRAMA	451A	ADMINISTRACIÓN GENERAL DE INFRAESTRUCTURAS BÁSICAS
SUBPROGRAMA	451A01	DIR. Y SERV.GENERALES DE FOMENTO Y MEDIO AMB.

SUBCONCEPTO	TERRITORIO	SIN	ÁVILA	BURGOS	LEÓN	PALENCIA	SALAMANCA	SEGOVIA	SORIA	VALLADOLID	ZAMORA	TOTAL
		TERRITORIALIZAR	1	2	3	4	5	6	7	8	9	
		0										
22000	ORDINARIO NO INVENTARIABLE	160.000	21.000	25.000	25.000	21.000	25.000	21.000	21.000	21.000	21.000	361.000
22001	PRENSA,REVISTAS,LIBROS Y PUBLICACIONES	154.462										154.462
22002	MATERIAL INFORMÁTICO NO INVENTARIABLE	32.683	12.500	12.500	12.500	12.500	12.500	12.500	12.500	12.500	12.500	145.183
221	SUMINISTROS	1.579.612	219.599	383.856	456.935	251.047	235.368	284.260	270.134	199.283	266.739	4.146.833
22100	ENERGÍA ELÉCTRICA	546.995	88.031	221.181	201.397	128.697	119.151	169.190	108.854	128.809	129.617	1.841.922
22101	AGUA	18.136	3.651	7.639	4.847	4.690	6.264	5.148	5.058	5.607	4.218	65.258
22102	GAS Y CALEFACCIÓN	71.171	30.387	35.496	51.151	26.130	3.423	28.392	29.682	8.337	34.374	318.543
22103	COMBUSTIBLE PARA VEHÍCULOS	136.446	71.530	96.540	106.540	71.530	81.530	61.530	106.540	31.530	71.530	835.246
22104	VESTUARIO	591.516										591.516
22105	PRODUCTOS ALIMENTICIOS	4.519										4.519
22106	PRODUCTOS FARMACÉUTICOS	500										500
22107	PRODUCTOS DE CONSUMO ESPECÍFICO	47.000										47.000
22111	SUM.REPUEST.MAQUINARIA,UTILLAJE Y ELEM.TRANSPORTE	48.000	16.000	13.000	83.000	10.000	15.000	10.000	10.000	15.000	17.000	237.000
22112	SUM.MATER.ELECTRÓN.,ELÉCTRICO Y DE COMUNICACIONES	15.291										15.291
22199	OTROS SUMINISTROS	100.038	10.000	10.000	10.000	10.000	10.000	10.000	10.000	10.000	10.000	190.038
222	COMUNICACIONES	1.598.733										1.598.733
22201	POSTALES Y TELEGRÁFICAS	768.210										768.210
22204	SERVICIOS DE TELECOMUNICACIONES	830.523										830.523
223	TRANSPORTES	4.742										4.742
22300	TRANSPORTES	4.742										4.742
224	PRIMAS DE SEGUROS	262.000										262.000
22400	PRIMAS DE SEGUROS	262.000										262.000



9.- Detalle económico territorial por secciones y subprogramas												
SECCIÓN		04	FOMENTO Y MEDIO AMBIENTE									
SERVICIO		01	SECRETARÍA GENERAL									
PROGRAMA		451A	ADMINISTRACIÓN GENERAL DE INFRAESTRUCTURAS BÁSICAS									
SUBPROGRAMA		451A01	DIR. Y SERV.GENERALES DE FOMENTO Y MEDIO AMB.									
SUBCONCEPTO	TERRITORIO	SIN TERRITORIALIZAR 0	ÁVILA 1	BURGOS 2	LEÓN 3	PALENCIA 4	SALAMANCA 5	SEGOVIA 6	SORIA 7	VALLADOLID 8	ZAMORA 9	TOTAL
225	TRIBUTOS	427.455	23.977	45.679	21.754	28.583	21.658	40.658	25.701	34.974	21.250	691.689
22500	I.B.I.	212.404	3.977	25.679	1.754	8.583	1.658	20.658	5.701	14.974	1.250	296.638
22501	IMPUESTO DE CIRCULACIÓN DE VEHÍCULOS	57.505	20.000	20.000	20.000	20.000	20.000	20.000	20.000	20.000	20.000	237.505
22502	I.T.V.	75.000										75.000
22503	OTRAS TASAS	82.546										82.546
226	GASTOS DIVERSOS	323.300										323.300
22601	ATENCIÓNES PROTOCOLARIAS Y REPRESENTATIVAS	8.550										8.550
22603	JURÍDICOS Y CONTENCIOSOS	160.000										160.000
22606	REUNIONES, CONFERENCIA Y CURSOS	8.000										8.000
22607	OPOSICIONES Y PRUEBAS SELECTIVAS	120.000										120.000
22608	GASTOS DE INSERCIONES EN BOLETINES OFICIALES	3.000										3.000
22699	OTROS GASTOS	23.750										23.750
227	TRABAJOS REALIZADOS POR OTRAS EMPRESAS Y PROFES.	1.225.281	55.140	172.457	60.719	58.939	27.210	119.666	22.394	222.960	15.105	1.979.871
22700	LIMPIEZA Y ASEO	391.383	53.739	122.015	47.550	47.939	26.104	86.461	19.553	155.618	13.662	964.024
22701	SEGURIDAD	750.000	1.401	50.442	13.169	11.000	1.106	33.205	2.841	67.342	1.443	931.949
22703	POSTALES	1.900										1.900
22704	CUSTODIA, DEPÓSITO Y ALMACENAJE.	3.966										3.966
22706	ESTUDIOS Y TRABAJOS TÉCNICOS	49.655										49.655
22799	OTROS	28.377										28.377
23	INDEMNIZACIONES POR RAZÓN DEL SERVICIO	212.316	10.541	36.971	40.586	8.383	10.199	7.483	21.548	6.372	4.242	358.641
230	DIETAS	85.933	9.184	35.479	35.604	4.973	7.680	6.176	21.038	6.002	2.931	215.000
23000	DIETAS	85.933	9.184	35.479	35.604	4.973	7.680	6.176	21.038	6.002	2.931	215.000



9.- Detalle económico territorial por secciones y subprogramas

SECCIÓN	04	FOMENTO Y MEDIO AMBIENTE
SERVICIO	01	SECRETARÍA GENERAL
PROGRAMA	451A	ADMINISTRACIÓN GENERAL DE INFRAESTRUCTURAS BÁSICAS
SUBPROGRAMA	451A01	DIR. Y SERV.GENERALES DE FOMENTO Y MEDIO AMB.

SUBCONCEPTO		TERRITORIO	SIN TERRITORIALIZAR 0	ÁVILA 1	BURGOS 2	LEÓN 3	PALENCIA 4	SALAMANCA 5	SEGOVIA 6	SORIA 7	VALLADOLID 8	ZAMORA 9	TOTAL
231	LOCOMOCIÓN		11.633	1.357	1.492	4.982	3.410	2.519	1.307	510	370	1.311	28.891
23100	LOCOMOCIÓN		11.633	1.357	1.492	4.982	3.410	2.519	1.307	510	370	1.311	28.891
233	OTRAS INDEMNIZACIONES		114.750										114.750
23300	OTRAS INDEMNIZACIONES		114.750										114.750
	TOTAL OPERACIONES CORRIENTES		16.315.670	6.857.771	9.102.651	11.301.405	5.907.349	5.591.446	6.408.366	7.760.054	6.352.261	6.946.672	82.543.645
6	INVERSIONES REALES		1.397.580										1.397.580
62	INVERS.NUEVAS FUNCIONAMIENTO OPERATIVO SERVICIOS		147.750										147.750
621	CONSTRUCCIONES		43.000										43.000
62100	CONSTRUCCIONES		43.000										43.000
627	EQUIPOS PARA PROCESOS DE LA INFORMACIÓN		104.750										104.750
62700	EQUIPOS PARA PROCESOS DE LA INFORMACIÓN		104.750										104.750
63	INVERS.REPOSICIÓN FUNCIONAM. OPERATIVO SERVICIOS		361.315										361.315
631	CONSTRUCCIONES		85.000										85.000
63100	CONSTRUCCIONES		85.000										85.000
633	MAQUINARIA, INSTALACIONES Y UTILLAJE		44.315										44.315
63301	INSTALACIONES TÉCNICAS		44.315										44.315
636	MOBILIARIO		24.000										24.000
63600	MOBILIARIO		24.000										24.000
637	EQUIPOS PARA PROCESOS DE LA INFORMACIÓN		208.000										208.000
63700	EQUIPOS PARA PROCESOS DE LA INFORMACIÓN		208.000										208.000
64	GASTOS DE INVERSIONES DE CARÁCTER INMATERIAL		888.515										888.515



9.- Detalle económico territorial por secciones y subprogramas												
SECCIÓN		04	FOMENTO Y MEDIO AMBIENTE									
SERVICIO		01	SECRETARÍA GENERAL									
PROGRAMA		451A	ADMINISTRACIÓN GENERAL DE INFRAESTRUCTURAS BÁSICAS									
SUBPROGRAMA		451A01	DIR. Y SERV.GENERALES DE FOMENTO Y MEDIO AMB.									
SUBCONCEPTO	TERRITORIO	SIN TERRITORIALIZAR	ÁVILA	BURGOS	LEÓN	PALENCIA	SALAMANCA	SEGOVIA	SORIA	VALLADOLID	ZAMORA	TOTAL
		0	1	2	3	4	5	6	7	8	9	
640	GASTOS DE INVESTIG.,DESARROLLO Y ESTUDIOS TÉCNICOS	35.000										35.000
64001	ESTUDIOS Y TRABAJOS TÉCNICOS	35.000										35.000
641	CAMPAÑAS DE PROMOCIÓN	101.685										101.685
64100	CAMPAÑAS DE PROMOCIÓN	101.685										101.685
645	APLICACIONES INFORMÁTICAS	751.830										751.830
64500	APLICACIONES INFORMÁTICAS	751.830										751.830
	TOTAL OPERACIONES DE CAPITAL	1.397.580										1.397.580
	TOTAL OPERACIONES NO FINANCIERAS	17.713.250	6.857.771	9.102.651	11.301.405	5.907.349	5.591.446	6.408.366	7.760.054	6.352.261	6.946.672	83.941.225
8	ACTIVOS FINANCIEROS	141.560										141.560
83	CONCESIÓN DE PRÉSTAMOS FUERA DEL SECTOR PÚBLICO	141.560										141.560
830	PRÉSTAMOS A CORTO PLAZO	18.000										18.000
83003	ANTICIPOS AL PERSONAL	18.000										18.000
831	PRÉSTAMOS A LARGO PLAZO	123.560										123.560
83103	ANTICIPOS AL PERSONAL	123.560										123.560
	TOTAL OPERACIONES FINANCIERAS	141.560										141.560
	TOTAL SUBPROGRAMA	17.854.810	6.857.771	9.102.651	11.301.405	5.907.349	5.591.446	6.408.366	7.760.054	6.352.261	6.946.672	84.082.785
	TOTAL PROGRAMA	17.854.810	6.857.771	9.102.651	11.301.405	5.907.349	5.591.446	6.408.366	7.760.054	6.352.261	6.946.672	84.082.785
	TOTAL SERVICIO	17.854.810	6.857.771	9.102.651	11.301.405	5.907.349	5.591.446	6.408.366	7.760.054	6.352.261	6.946.672	84.082.785

**9.- Detalle económico territorial por secciones y subprogramas**

SECCIÓN	04	FOMENTO Y MEDIO AMBIENTE
SERVICIO	02	D.G. DE VIVIENDA, ARQUITECTURA Y URBAN.
PROGRAMA	261A	ARQUITECTURA Y VIVIENDA
SUBPROGRAMA	261A01	ARQUITECTURA

SUBCONCEPTO		TERRITORIO	SIN TERRITORIALIZAR 0	ÁVILA 1	BURGOS 2	LEÓN 3	PALENCIA 4	SALAMANCA 5	SEGOVIA 6	SORIA 7	VALLADOLID 8	ZAMORA 9	TOTAL
1	GASTOS DE PERSONAL		301.851	130.817	176.777	152.848	127.430	125.198	95.273	133.519	175.682	120.064	1.539.459
12	FUNCIONARIOS		220.246	92.184	126.941	120.423	101.490	88.916	67.997	100.921	126.066	94.659	1.139.843
120	RETRIBUCIONES BÁSICAS		123.065	53.333	76.623	70.999	62.208	50.082	37.533	62.087	76.642	55.825	668.397
12000	RETRIBUCIONES BÁSICAS		123.065	53.333	76.623	70.999	62.208	50.082	37.533	62.087	76.642	55.825	668.397
121	RETRIBUCIONES COMPLEMENTARIAS		97.181	38.851	50.318	49.424	39.282	38.834	30.464	38.834	49.424	38.834	471.446
12100	RETRIBUCIONES COMPLEMENTARIAS		97.181	38.851	50.318	49.424	39.282	38.834	30.464	38.834	49.424	38.834	471.446
16	INCENTIVOS AL RENDIMIENTO		24.096	12.304	14.257	14.257	11.084	11.084	8.101	11.084	14.257	11.084	131.608
160	PRODUCTIVIDAD		24.096	12.304	14.257	14.257	11.084	11.084	8.101	11.084	14.257	11.084	131.608
16000	PRODUCTIVIDAD		24.096	12.304	14.257	14.257	11.084	11.084	8.101	11.084	14.257	11.084	131.608
17	CUOTAS Y PRESTACIONES A CARGO DE LA COMUNIDAD		57.509	26.329	35.579	18.168	14.856	25.198	19.175	21.514	35.359	14.321	268.008
171	SEGURIDAD SOCIAL PERSONAL NO LABORAL		57.509	26.329	35.579	18.168	14.856	25.198	19.175	21.514	35.359	14.321	268.008
17100	SEGURIDAD SOCIAL PERSONAL NO LABORAL		57.509	26.329	35.579	18.168	14.856	25.198	19.175	21.514	35.359	14.321	268.008
2	GASTOS CORRIENTES EN BIENES Y SERVICIOS		5.995										5.995
22	MATERIAL, SUMINISTROS Y OTROS		4.700										4.700
220	MATERIAL DE OFICINA		200										200
22000	ORDINARIO NO INVENTARIABLE		200										200
226	GASTOS DIVERSOS		4.500										4.500
22606	REUNIONES, CONFERENCIA Y CURSOS		4.500										4.500
23	INDEMNIZACIONES POR RAZÓN DEL SERVICIO		1.295										1.295
230	DIETAS		1.120										1.120



9.- Detalle económico territorial por secciones y subprogramas												
SECCIÓN		04	FOMENTO Y MEDIO AMBIENTE									
SERVICIO		02	D.G. DE VIVIENDA, ARQUITECTURA Y URBAN.									
PROGRAMA		261A	ARQUITECTURA Y VIVIENDA									
SUBPROGRAMA		261A01	ARQUITECTURA									
SUBCONCEPTO	TERRITORIO	SIN TERRITORIALIZAR 0	ÁVILA 1	BURGOS 2	LEÓN 3	PALENCIA 4	SALAMANCA 5	SEGOVIA 6	SORIA 7	VALLADOLID 8	ZAMORA 9	TOTAL
23000	DIETAS	1.120										1.120
231	LOCOMOCIÓN	175										175
23100	LOCOMOCIÓN	175										175
	TOTAL OPERACIONES CORRIENTES	307.846	130.817	176.777	152.848	127.430	125.198	95.273	133.519	175.682	120.064	1.545.454
6	INVERSIONES REALES		130.968	383.689	907.109	444.682	182.630	119.703	561.388	129.500	479.304	3.338.973
61	INVERS.REPOSICIÓN INFRASTRUCT.Y BIENES USO GRAL.		130.968	383.689	907.109	444.682	182.630	119.703	561.388	129.500	479.304	3.338.973
611	INFRAESTRUCTURAS Y BIENES DESTINADOS AL USO GENERA		130.968	383.689	907.109	444.682	182.630	119.703	561.388	129.500	479.304	3.338.973
61101	EJECUCIÓN DE OBRA		124.975	373.599	888.727	423.679	172.324	114.281	553.389	122.764	458.509	3.232.247
61109	OTROS		5.993	10.090	18.382	21.003	10.306	5.422	7.999	6.736	20.795	106.726
7	TRANSFERENCIAS DE CAPITAL		500.000		3.045.790	689.500			300.000			4.535.290
76	A CORPORACIONES LOCALES		500.000		2.500.000	689.500			300.000			3.989.500
760	A CORPORACIONES LOCALES		500.000		2.500.000	689.500			300.000			3.989.500
76026	OBRAS DE INTERÉS ARQUITECTÓNICO		500.000		2.500.000	689.500			300.000			3.989.500
78	A FAMILIAS E INSTITUCIONES SIN FINES DE LUCRO				545.790							545.790
780	A FAMILIAS E INSTITUCIONES SIN FINES DE LUCRO				545.790							545.790
78096	RESTAURAC.PATRIMONIO ARQUITECT. INTERÉS PÚBLICO				545.790							545.790
	TOTAL OPERACIONES DE CAPITAL		630.968	383.689	3.952.899	1.134.182	182.630	119.703	861.388	129.500	479.304	7.874.263
	TOTAL OPERACIONES NO FINANCIERAS	307.846	761.785	560.466	4.105.747	1.261.612	307.828	214.976	994.907	305.182	599.368	9.419.717
	TOTAL SUBPROGRAMA	307.846	761.785	560.466	4.105.747	1.261.612	307.828	214.976	994.907	305.182	599.368	9.419.717



9.- Detalle económico territorial por secciones y subprogramas

SECCIÓN 04 FOMENTO Y MEDIO AMBIENTE
SERVICIO 02 D.G. DE VIVIENDA, ARQUITECTURA Y URBAN.
PROGRAMA 261A ARQUITECTURA Y VIVIENDA
SUBPROGRAMA 261A02 VIVIENDA

SUBCONCEPTO		TERRITORIO	SIN TERRITORIALIZAR 0	ÁVILA 1	BURGOS 2	LEÓN 3	PALENCIA 4	SALAMANCA 5	SEGOVIA 6	SORIA 7	VALLADOLID 8	ZAMORA 9	TOTAL
1	GASTOS DE PERSONAL		2.165.901	62.857	109.978	154.387	100.361	59.618	65.773	80.561	107.686	61.218	2.968.340
10	ALTOS CARGOS		57.336										57.336
100	RETRIBUCIONES BÁSICAS		19.886										19.886
10000	RETRIBUCIONES BÁSICAS		19.886										19.886
101	OTRAS REMUNERACIONES		37.450										37.450
10100	OTRAS REMUNERACIONES		37.450										37.450
12	FUNCIONARIOS		1.477.164	44.050	79.553	109.592	79.685	42.501	47.417	56.970	76.572	43.779	2.057.283
120	RETRIBUCIONES BÁSICAS		800.174	26.157	45.975	66.288	47.001	24.621	25.323	34.846	42.464	25.899	1.138.748
12000	RETRIBUCIONES BÁSICAS		800.174	26.157	45.975	66.288	47.001	24.621	25.323	34.846	42.464	25.899	1.138.748
121	RETRIBUCIONES COMPLEMENTARIAS		676.990	17.893	33.578	43.304	32.684	17.880	22.094	22.124	34.108	17.880	918.535
12100	RETRIBUCIONES COMPLEMENTARIAS		676.990	17.893	33.578	43.304	32.684	17.880	22.094	22.124	34.108	17.880	918.535
13	LABORAL FIJO		49.311										49.311
130	RETRIBUCIONES BÁSICAS		40.437										40.437
13000	RETRIBUCIONES BÁSICAS		40.437										40.437
131	OTRAS REMUNERACIONES		8.874										8.874
13100	OTRAS REMUNERACIONES		8.874										8.874
16	INCENTIVOS AL RENDIMIENTO		175.866	6.156	8.291	13.722	8.291	5.118	5.118	7.376	9.329	5.118	244.385
160	PRODUCTIVIDAD		175.866	6.156	8.291	13.722	8.291	5.118	5.118	7.376	9.329	5.118	244.385
16000	PRODUCTIVIDAD		175.866	6.156	8.291	13.722	8.291	5.118	5.118	7.376	9.329	5.118	244.385
17	CUOTAS Y PRESTACIONES A CARGO DE LA COMUNIDAD		406.224	12.651	22.134	31.073	12.385	11.999	13.238	16.215	21.785	12.321	560.025
170	SEGURIDAD SOCIAL PERSONAL LABORAL		15.236										15.236

**9.- Detalle económico territorial por secciones y subprogramas**

SECCIÓN	04	FOMENTO Y MEDIO AMBIENTE
SERVICIO	02	D.G. DE VIVIENDA, ARQUITECTURA Y URBAN.
PROGRAMA	261A	ARQUITECTURA Y VIVIENDA
SUBPROGRAMA	261A02	VIVIENDA

SUBCONCEPTO		SIN TERRITORIALIZAR	ÁVILA	BURGOS	LEÓN	PALENCIA	SALAMANCA	SEGOVIA	SORIA	VALLADOLID	ZAMORA	TOTAL
TERRITORIO		0	1	2	3	4	5	6	7	8	9	
17000	SEGURIDAD SOCIAL PERSONAL LABORAL	15.236										15.236
171	SEGURIDAD SOCIAL PERSONAL NO LABORAL	390.988	12.651	22.134	31.073	12.385	11.999	13.238	16.215	21.785	12.321	544.789
17100	SEGURIDAD SOCIAL PERSONAL NO LABORAL	390.988	12.651	22.134	31.073	12.385	11.999	13.238	16.215	21.785	12.321	544.789
2	GASTOS CORRIENTES EN BIENES Y SERVICIOS	134.089	28.548	37.031	61.652	22.779	18.793	41.405	10.000	12.366	51.526	418.189
21	REPARACIONES, MANTENIMIENTO Y CONSERVACIÓN	15.000										15.000
212	EDIFICIOS Y OTRAS CONSTRUCCIONES	15.000										15.000
21200	EDIFICIOS Y OTRAS CONSTRUCCIONES	15.000										15.000
22	MATERIAL, SUMINISTROS Y OTROS	117.360	28.548	37.031	61.652	22.779	18.793	41.405	10.000	12.366	51.526	401.460
220	MATERIAL DE OFICINA	1.000										1.000
22000	ORDINARIO NO INVENTARIABLE	1.000										1.000
221	SUMINISTROS	10.060										10.060
22199	OTROS SUMINISTROS	10.060										10.060
222	COMUNICACIONES	300										300
22299	OTRAS	300										300
225	TRIBUTOS	55.000	28.548	37.031	61.652	22.779	18.793	41.405	10.000	12.366	51.526	339.100
22500	I.B.I.	55.000	28.548	37.031	61.652	22.779	18.793	32.405	10.000	12.266	51.526	330.000
22503	OTRAS TASAS							9.000		100		9.100
226	GASTOS DIVERSOS	50.000										50.000
22603	JURÍDICOS Y CONTENCIOSOS	50.000										50.000
227	TRABAJO REALIZADOS POR OTRAS EMPRESAS Y PROFES.	1.000										1.000
22799	OTROS	1.000										1.000



9.- Detalle económico territorial por secciones y subprogramas												
SECCIÓN		04	FOMENTO Y MEDIO AMBIENTE									
SERVICIO		02	D.G. DE VIVIENDA, ARQUITECTURA Y URBAN.									
PROGRAMA		261A	ARQUITECTURA Y VIVIENDA									
SUBPROGRAMA		261A02	VIVIENDA									
SUBCONCEPTO	TERRITORIO	SIN TERRITORIALIZAR 0	ÁVILA 1	BURGOS 2	LEÓN 3	PALENCIA 4	SALAMANCA 5	SEGOVIA 6	SORIA 7	VALLADOLID 8	ZAMORA 9	TOTAL
23	INDEMNIZACIONES POR RAZÓN DEL SERVICIO	1.729										1.729
230	DIETAS	855										855
23000	DIETAS	855										855
231	LOCOMOCIÓN	874										874
23100	LOCOMOCIÓN	874										874
4	TRANSFERENCIAS CORRIENTES	10.366.468										10.366.468
48	A FAMILIAS E INSTITUCIONES SIN FINES DE LUCRO	10.366.468										10.366.468
480	A FAMILIAS E INSTITUCIONES SIN FINES DE LUCRO	10.366.468										10.366.468
48018	ALQUILERES DE VIVIENDAS	72.612										72.612
4803Y	AYUDAS AL ALQUILER DE VIVIENDA PLAN 2013-2016	10.293.856										10.293.856
	TOTAL OPERACIONES CORRIENTES	12.666.458	91.405	147.009	216.039	123.140	78.411	107.178	90.561	120.052	112.744	13.752.997
6	INVERSIONES REALES	459.076	186.441	192.067	304.353	135.000	136.682	135.000	135.000	381.574	321.181	2.386.374
66	INVERSIONES EN VIVIENDA	459.076	186.441	192.067	304.353	135.000	136.682	135.000	135.000	381.574	321.181	2.386.374
660	INVERSIÓN NUEVA	459.076	48.400		96.800							604.276
66009	OTROS	459.076	48.400		96.800							604.276
661	INVERSIÓN DE REPOSICIÓN		138.041	192.067	207.553	135.000	136.682	135.000	135.000	381.574	321.181	1.782.098
66101	EJECUCIÓN DE OBRA		138.041	189.889	207.553	135.000	135.000	135.000	135.000	381.574	321.181	1.778.238
66102	DIRECCIÓN DE OBRA			2.178								2.178
66103	PROYECTO DE OBRA						1.682					1.682
7	TRANSFERENCIAS DE CAPITAL	4.968.905		3.835.450	3.060.174	968.596	550.913	217.870		3.278.836	1.713.476	18.594.220



9.- Detalle económico territorial por secciones y subprogramas

SECCIÓN 04 **FOMENTO Y MEDIO AMBIENTE**
SERVICIO 02 **D.G. DE VIVIENDA, ARQUITECTURA Y URBAN.**
PROGRAMA 261A **ARQUITECTURA Y VIVIENDA**
SUBPROGRAMA 261A02 **VIVIENDA**

SUBCONCEPTO		TERRITORIO	SIN TERRITORIALIZAR 0	ÁVILA 1	BURGOS 2	LEÓN 3	PALENCIA 4	SALAMANCA 5	SEGOVIA 6	SORIA 7	VALLADOLID 8	ZAMORA 9	TOTAL
74	A EMPRESAS PÚBLICAS Y OTROS ENTES PÚBLICOS										65.038		65.038
742	A OTRAS EMPRESAS PÚBLICAS										65.038		65.038
74204	FOM. PARQUE PÚBLICO VIV. ALQUILER PLAN 2013-2016										65.038		65.038
76	A CORPORACIONES LOCALES				3.835.450	3.060.174	968.596	550.913	217.870		3.213.798	1.713.476	13.560.277
760	A CORPORACIONES LOCALES				3.835.450	3.060.174	968.596	550.913	217.870		3.213.798	1.713.476	13.560.277
7601M	FOM. REGENERACIÓN Y RENOVAC. URBANA PLAN 2013-2016				3.835.450	3.060.174	968.596	550.913	217.870		3.213.798	1.713.476	13.560.277
78	A FAMILIAS E INSTITUCIONES SIN FINES DE LUCRO		4.968.905										4.968.905
780	A FAMILIAS E INSTITUCIONES SIN FINES DE LUCRO		4.968.905										4.968.905
7800M	ACTUACIONES EN MATERIA DE VIVIENDA		315.434										315.434
7801B	VIVIENDAS CONCERTADAS		10.474										10.474
7803W	FOM. REHABILITACIÓN EDIFICATORIA PLAN 2013-2016		4.641.977										4.641.977
7803X	APOYO IMPLANT.,INFORM.,EVALUAC.EDIF.PLAN 2013-2016		1.020										1.020
	TOTAL OPERACIONES DE CAPITAL		5.427.981	186.441	4.027.517	3.364.527	1.103.596	687.595	352.870	135.000	3.660.410	2.034.657	20.980.594
	TOTAL OPERACIONES NO FINANCIERAS		18.094.439	277.846	4.174.526	3.580.566	1.226.736	766.006	460.048	225.561	3.780.462	2.147.401	34.733.591
	TOTAL SUBPROGRAMA		18.094.439	277.846	4.174.526	3.580.566	1.226.736	766.006	460.048	225.561	3.780.462	2.147.401	34.733.591
	TOTAL PROGRAMA		18.402.285	1.039.631	4.734.992	7.686.313	2.488.348	1.073.834	675.024	1.220.468	4.085.644	2.746.769	44.153.308

**9.- Detalle económico territorial por secciones y subprogramas**

SECCIÓN	04	FOMENTO Y MEDIO AMBIENTE
SERVICIO	02	D.G. DE VIVIENDA, ARQUITECTURA Y URBAN.
PROGRAMA	261B	ORDENACIÓN DEL TERRITORIO Y URBANISMO
SUBPROGRAMA	261B01	ORDENACIÓN DEL TERRITORIO Y URBANISMO

SUBCONCEPTO		TERRITORIO	SIN TERRITORIALIZAR 0	ÁVILA 1	BURGOS 2	LEÓN 3	PALENCIA 4	SALAMANCA 5	SEGOVIA 6	SORIA 7	VALLADOLID 8	ZAMORA 9	TOTAL
1	GASTOS DE PERSONAL		701.336	160.468	169.071	119.254	67.680	72.802	161.543	122.029	119.594	121.001	1.814.778
12	FUNCIONARIOS		432.869	114.267	120.100	83.483	52.103	55.628	114.088	91.223	84.793	55.944	1.204.498
120	RETRIBUCIONES BÁSICAS		228.491	66.887	71.365	46.450	29.948	33.473	66.695	54.203	47.773	33.789	679.074
12000	RETRIBUCIONES BÁSICAS		228.491	66.887	71.365	46.450	29.948	33.473	66.695	54.203	47.773	33.789	679.074
121	RETRIBUCIONES COMPLEMENTARIAS		204.378	47.380	48.735	37.033	22.155	22.155	47.393	37.020	37.020	22.155	525.424
12100	RETRIBUCIONES COMPLEMENTARIAS		204.378	47.380	48.735	37.033	22.155	22.155	47.393	37.020	37.020	22.155	525.424
13	LABORAL FIJO		75.468									32.869	108.337
130	RETRIBUCIONES BÁSICAS		62.168									23.866	86.034
13000	RETRIBUCIONES BÁSICAS		62.168									23.866	86.034
131	OTRAS REMUNERACIONES		13.300									9.003	22.303
13100	OTRAS REMUNERACIONES		13.300									9.003	22.303
16	INCENTIVOS AL RENDIMIENTO		56.863	13.904	14.942	11.769	6.338	6.338	14.942	10.731	10.731	6.338	152.896
160	PRODUCTIVIDAD		56.863	13.904	14.942	11.769	6.338	6.338	14.942	10.731	10.731	6.338	152.896
16000	PRODUCTIVIDAD		56.863	13.904	14.942	11.769	6.338	6.338	14.942	10.731	10.731	6.338	152.896
17	CUOTAS Y PRESTACIONES A CARGO DE LA COMUNIDAD		136.136	32.297	34.029	24.002	9.239	10.836	32.513	20.075	24.070	25.850	349.047
170	SEGURIDAD SOCIAL PERSONAL LABORAL		23.319									10.156	33.475
17000	SEGURIDAD SOCIAL PERSONAL LABORAL		23.319									10.156	33.475
171	SEGURIDAD SOCIAL PERSONAL NO LABORAL		112.817	32.297	34.029	24.002	9.239	10.836	32.513	20.075	24.070	15.694	315.572
17100	SEGURIDAD SOCIAL PERSONAL NO LABORAL		112.817	32.297	34.029	24.002	9.239	10.836	32.513	20.075	24.070	15.694	315.572
2	GASTOS CORRIENTES EN BIENES Y SERVICIOS		12.385	5.286	1.594	1.090	1.556	6.571	2.100		2.262		32.844

**9.- Detalle económico territorial por secciones y subprogramas**

SECCIÓN	04	FOMENTO Y MEDIO AMBIENTE
SERVICIO	02	D.G. DE VIVIENDA, ARQUITECTURA Y URBAN.
PROGRAMA	261B	ORDENACIÓN DEL TERRITORIO Y URBANISMO
SUBPROGRAMA	261B01	ORDENACIÓN DEL TERRITORIO Y URBANISMO

SUBCONCEPTO		TERRITORIO	SIN TERRITORIALIZAR 0	ÁVILA 1	BURGOS 2	LEÓN 3	PALENCIA 4	SALAMANCA 5	SEGOVIA 6	SORIA 7	VALLADOLID 8	ZAMORA 9	TOTAL
22	MATERIAL, SUMINISTROS Y OTROS		10.700	5.286	1.594	1.090	1.556	6.571	2.100		2.262		31.159
220	MATERIAL DE OFICINA		700										700
22000	ORDINARIO NO INVENTARIABLE		700										700
225	TRIBUTOS			5.286	1.594	1.090	1.556	6.571	2.100		2.262		20.459
22500	I.B.I.			5.286	1.594	1.090	1.556	6.571	2.100		2.262		20.459
226	GASTOS DIVERSOS		10.000										10.000
22603	JURÍDICOS Y CONTENCIOSOS		10.000										10.000
23	INDEMNIZACIONES POR RAZÓN DEL SERVICIO		1.685										1.685
230	DIETAS		855										855
23000	DIETAS		855										855
231	LOCOMOCIÓN		830										830
23100	LOCOMOCIÓN		830										830
	TOTAL OPERACIONES CORRIENTES		713.721	165.754	170.665	120.344	69.236	79.373	163.643	122.029	121.856	121.001	1.847.622
6	INVERSIONES REALES		756.530		38.913	81.218	29.164		9.438		100.000		1.015.263
64	GASTOS DE INVERSIONES DE CARÁCTER INMATERIAL		756.530		38.913	81.218	29.164		9.438		100.000		1.015.263
640	GASTOS DE INVESTIG.,DESARROLLO Y ESTUDIOS TÉCNICOS		756.530		38.913	81.218	29.164		9.438		100.000		1.015.263
64001	ESTUDIOS Y TRABAJOS TÉCNICOS		756.530		38.913	81.218	29.164		9.438		100.000		1.015.263
7	TRANSFERENCIAS DE CAPITAL								17.500				17.500
76	A CORPORACIONES LOCALES								17.500				17.500
760	A CORPORACIONES LOCALES								17.500				17.500



9.- Detalle económico territorial por secciones y subprogramas												
SECCIÓN		04	FOMENTO Y MEDIO AMBIENTE									
SERVICIO		02	D.G. DE VIVIENDA, ARQUITECTURA Y URBAN.									
PROGRAMA		261B	ORDENACIÓN DEL TERRITORIO Y URBANISMO									
SUBPROGRAMA		261B01	ORDENACIÓN DEL TERRITORIO Y URBANISMO									
SUBCONCEPTO	TERRITORIO	SIN TERRITORIALIZAR 0	ÁVILA 1	BURGOS 2	LEÓN 3	PALENCIA 4	SALAMANCA 5	SEGOVIA 6	SORIA 7	VALLADOLID 8	ZAMORA 9	TOTAL
76028	PLANEAMIENTO MUNICIPAL							17.500				17.500
	TOTAL OPERACIONES DE CAPITAL	756.530		38.913	81.218	29.164		26.938		100.000		1.032.763
	TOTAL OPERACIONES NO FINANCIERAS	1.470.251	165.754	209.578	201.562	98.400	79.373	190.581	122.029	221.856	121.001	2.880.385
8	ACTIVOS FINANCIEROS	5.000.000										5.000.000
82	CONCESIÓN DE PRÉSTAMOS AL SECTOR PÚBLICO	5.000.000										5.000.000
820	PRÉSTAMOS A CORTO PLAZO	5.000.000										5.000.000
82004	EMPRESAS PÚBLICAS Y OTROS ENTES PÚBLICOS	5.000.000										5.000.000
	TOTAL OPERACIONES FINANCIERAS	5.000.000										5.000.000
	TOTAL SUBPROGRAMA	6.470.251	165.754	209.578	201.562	98.400	79.373	190.581	122.029	221.856	121.001	7.880.385
	TOTAL PROGRAMA	6.470.251	165.754	209.578	201.562	98.400	79.373	190.581	122.029	221.856	121.001	7.880.385
	TOTAL SERVICIO	24.872.536	1.205.385	4.944.570	7.887.875	2.586.748	1.153.207	865.605	1.342.497	4.307.500	2.867.770	52.033.693

**9.- Detalle económico territorial por secciones y subprogramas**

SECCIÓN	04	FOMENTO Y MEDIO AMBIENTE
SERVICIO	03	D.G. DE CARRETERAS E INFRAESTRUCTURAS
PROGRAMA	452A	ABASTECIMIENTO Y SANEAMIENTO DE AGUAS
SUBPROGRAMA	452A01	ABASTECIMIENTO Y SANEAMIENTO DE AGUAS

SUBCONCEPTO		TERRITORIO	SIN TERRITORIALIZAR	ÁVILA	BURGOS	LEÓN	PALENCIA	SALAMANCA	SEGOVIA	SORIA	VALLADOLID	ZAMORA	TOTAL
			0	1	2	3	4	5	6	7	8	9	
1	GASTOS DE PERSONAL		676.977										676.977
12	FUNCIONARIOS		485.630										485.630
120	RETRIBUCIONES BÁSICAS		258.795										258.795
12000	RETRIBUCIONES BÁSICAS		258.795										258.795
121	RETRIBUCIONES COMPLEMENTARIAS		226.835										226.835
12100	RETRIBUCIONES COMPLEMENTARIAS		226.835										226.835
16	INCENTIVOS AL RENDIMIENTO		55.643										55.643
160	PRODUCTIVIDAD		55.643										55.643
16000	PRODUCTIVIDAD		55.643										55.643
17	CUOTAS Y PRESTACIONES A CARGO DE LA COMUNIDAD		135.704										135.704
171	SEGURIDAD SOCIAL PERSONAL NO LABORAL		135.704										135.704
17100	SEGURIDAD SOCIAL PERSONAL NO LABORAL		135.704										135.704
2	GASTOS CORRIENTES EN BIENES Y SERVICIOS		5.055										5.055
22	MATERIAL, SUMINISTROS Y OTROS		2.900										2.900
220	MATERIAL DE OFICINA		2.900										2.900
22000	ORDINARIO NO INVENTARIABLE		2.900										2.900
23	INDEMNIZACIONES POR RAZÓN DEL SERVICIO		2.155										2.155
230	DIETAS		1.300										1.300
23000	DIETAS		1.300										1.300
231	LOCOMOCIÓN		855										855



9.- Detalle económico territorial por secciones y subprogramas												
SECCIÓN	04	FOMENTO Y MEDIO AMBIENTE										
SERVICIO	03	D.G. DE CARRETERAS E INFRAESTRUCTURAS										
PROGRAMA	452A	ABASTECIMIENTO Y SANEAMIENTO DE AGUAS										
SUBPROGRAMA	452A01	ABASTECIMIENTO Y SANEAMIENTO DE AGUAS										
SUBCONCEPTO	TERRITORIO	SIN TERRITORIALIZAR	ÁVILA	BURGOS	LEÓN	PALENCIA	SALAMANCA	SEGOVIA	SORIA	VALLADOLID	ZAMORA	TOTAL
		0	1	2	3	4	5	6	7	8	9	
23100	LOCOMOCIÓN	855										855
	TOTAL OPERACIONES CORRIENTES	682.032										682.032
6	INVERSIONES REALES	193.908	721.412	63.607	965.442	312.030	1.351.057	90.064		37.086	607.770	4.342.376
60	INVERS.NUEVAS INFRAESTRUCT. Y BIENES USO GENERAL	193.908	721.412	63.607	965.442	312.030	1.351.057	90.064		37.086	607.770	4.342.376
601	INFRAESTRUCT. Y BIENES DESTINADOS AL USO GENERAL	193.908	721.412	63.607	965.442	312.030	1.351.057	90.064		37.086	607.770	4.342.376
60101	EJECUCIÓN DE OBRA	20.000	714.696	63.607	929.383	291.629	1.298.548	80.064		37.086	587.770	4.022.783
60109	OTROS		6.716				52.509	10.000			20.000	89.225
601A9	OTROS. INVENTARIOS ESPECIALES	173.908			36.059	20.401						230.368
7	TRANSFERENCIAS DE CAPITAL	3.112.381	312.451	160.000	732.513	100.000	524.454	77.942	180.103	199.954	149.281	5.549.079
74	A EMPRESAS PÚBLICAS Y OTROS ENTES PÚBLICOS	2.054.497			444.784							2.499.281
741	A EMPRESAS PÚBLICAS DE LA COMUNIDAD DE C. Y L.	2.054.497			444.784							2.499.281
74115	ACTUACIONES CON EMPRESAS PÚBLICAS	2.054.497			444.784							2.499.281
76	A CORPORACIONES LOCALES	1.057.884	312.451	160.000	287.729	100.000	524.454	77.942	180.103	199.954	149.281	3.049.798
760	A CORPORACIONES LOCALES	1.057.884	312.451	160.000	287.729	100.000	524.454	77.942	180.103	199.954	149.281	3.049.798
76019	ABASTECIMIENTO Y SANEAMIENTO DE AGUAS	1.057.884	312.451	160.000	287.729	100.000	524.454	77.942	180.103	199.954	149.281	3.049.798
	TOTAL OPERACIONES DE CAPITAL	3.306.289	1.033.863	223.607	1.697.955	412.030	1.875.511	168.006	180.103	237.040	757.051	9.891.455
	TOTAL OPERACIONES NO FINANCIERAS	3.988.321	1.033.863	223.607	1.697.955	412.030	1.875.511	168.006	180.103	237.040	757.051	10.573.487
	TOTAL SUBPROGRAMA	3.988.321	1.033.863	223.607	1.697.955	412.030	1.875.511	168.006	180.103	237.040	757.051	10.573.487
	TOTAL PROGRAMA	3.988.321	1.033.863	223.607	1.697.955	412.030	1.875.511	168.006	180.103	237.040	757.051	10.573.487

**9.- Detalle económico territorial por secciones y subprogramas**

SECCIÓN	04	FOMENTO Y MEDIO AMBIENTE
SERVICIO	03	D.G. DE CARRETERAS E INFRAESTRUCTURAS
PROGRAMA	453A	INFRAESTRUCTURA DEL TRANSPORTE
SUBPROGRAMA	453A01	CARRETERAS Y FERROCARRILES

SUBCONCEPTO		TERRITORIO	SIN TERRITORIALIZAR 0	ÁVILA 1	BURGOS 2	LEÓN 3	PALENCIA 4	SALAMANCA 5	SEGOVIA 6	SORIA 7	VALLADOLID 8	ZAMORA 9	TOTAL
1	GASTOS DE PERSONAL		2.169.526	1.765.883	2.956.923	2.775.302	2.456.188	2.192.287	1.302.641	2.008.826	2.090.980	2.267.322	21.985.878
10	ALTOS CARGOS		57.336										57.336
100	RETRIBUCIONES BÁSICAS		19.886										19.886
10000	RETRIBUCIONES BÁSICAS		19.886										19.886
101	OTRAS REMUNERACIONES		37.450										37.450
10100	OTRAS REMUNERACIONES		37.450										37.450
12	FUNCIONARIOS		1.071.367	135.484	271.646	198.460	214.007	217.545	135.341	210.328	115.538	248.172	2.817.888
120	RETRIBUCIONES BÁSICAS		580.008	77.795	165.817	115.152	126.751	127.397	80.935	127.454	67.976	147.881	1.617.166
12000	RETRIBUCIONES BÁSICAS		580.008	77.795	165.817	115.152	126.751	127.397	80.935	127.454	67.976	147.881	1.617.166
121	RETRIBUCIONES COMPLEMENTARIAS		491.359	57.689	105.829	83.308	87.256	90.148	54.406	82.874	47.562	100.291	1.200.722
12100	RETRIBUCIONES COMPLEMENTARIAS		491.359	57.689	105.829	83.308	87.256	90.148	54.406	82.874	47.562	100.291	1.200.722
13	LABORAL FIJO		497.782	1.153.098	1.892.343	1.843.049	1.581.437	1.391.870	814.861	1.257.368	1.425.860	1.415.745	13.273.413
130	RETRIBUCIONES BÁSICAS		64.367	865.914	1.479.267	1.414.620	1.232.436	1.060.058	607.022	981.073	1.100.860	1.108.761	9.914.378
13000	RETRIBUCIONES BÁSICAS		64.367	865.914	1.479.267	1.414.620	1.232.436	1.060.058	607.022	981.073	1.100.860	1.108.761	9.914.378
131	OTRAS REMUNERACIONES		433.415	287.184	413.076	428.429	349.001	331.812	207.839	276.295	325.000	306.984	3.359.035
13100	OTRAS REMUNERACIONES		387.969	287.184	413.076	428.429	349.001	331.812	207.839	276.295	325.000	306.984	3.313.589
13101	COMPLEMENTO ATENCIÓN CONTINUADA		45.446										45.446
16	INCENTIVOS AL RENDIMIENTO		122.187	16.895	29.769	23.423	23.423	26.406	16.887	24.461	13.722	29.579	326.752
160	PRODUCTIVIDAD		122.187	16.895	29.769	23.423	23.423	26.406	16.887	24.461	13.722	29.579	326.752
16000	PRODUCTIVIDAD		122.187	16.895	29.769	23.423	23.423	26.406	16.887	24.461	13.722	29.579	326.752
17	CUOTAS Y PRESTACIONES A CARGO DE LA COMUNIDAD		420.854	460.406	763.165	710.370	637.321	556.466	335.552	516.669	535.860	573.826	5.510.489

**9.- Detalle económico territorial por secciones y subprogramas**

SECCIÓN	04	FOMENTO Y MEDIO AMBIENTE
SERVICIO	03	D.G. DE CARRETERAS E INFRAESTRUCTURAS
PROGRAMA	453A	INFRAESTRUCTURA DEL TRANSPORTE
SUBPROGRAMA	453A01	CARRETERAS Y FERROCARRILES

		SIN TERRITORIALIZAR	ÁVILA	BURGOS	LEÓN	PALENCIA	SALAMANCA	SEGOVIA	SORIA	VALLADOLID	ZAMORA	TOTAL
SUBCONCEPTO	TERRITORIO	0	1	2	3	4	5	6	7	8	9	
170	SEGURIDAD SOCIAL PERSONAL LABORAL	147.702	422.009	686.788	654.460	577.494	495.368	297.194	457.507	502.894	503.838	4.745.254
17000	SEGURIDAD SOCIAL PERSONAL LABORAL	147.702	422.009	686.788	654.460	577.494	495.368	297.194	457.507	502.894	503.838	4.745.254
171	SEGURIDAD SOCIAL PERSONAL NO LABORAL	273.152	38.397	76.377	55.910	59.827	61.098	38.358	59.162	32.966	69.988	765.235
17100	SEGURIDAD SOCIAL PERSONAL NO LABORAL	273.152	38.397	76.377	55.910	59.827	61.098	38.358	59.162	32.966	69.988	765.235
2	GASTOS CORRIENTES EN BIENES Y SERVICIOS	345.800										345.800
22	MATERIAL, SUMINISTROS Y OTROS	332.300										332.300
220	MATERIAL DE OFICINA	1.700										1.700
22000	ORDINARIO NO INVENTARIABLE	1.700										1.700
221	SUMINISTROS	1.000										1.000
22104	VESTUARIO	1.000										1.000
225	TRIBUTOS	100										100
22503	OTRAS TASAS	100										100
226	GASTOS DIVERSOS	329.500										329.500
22603	JURÍDICOS Y CONTENCIOSOS	325.000										325.000
22606	REUNIONES, CONFERENCIA Y CURSOS	4.500										4.500
23	INDEMNIZACIONES POR RAZÓN DEL SERVICIO	13.500										13.500
230	DIETAS	2.420										2.420
23000	DIETAS	2.420										2.420
231	LOCOMOCIÓN	830										830
23100	LOCOMOCIÓN	830										830
233	OTRAS INDEMNIZACIONES	10.250										10.250



9.- Detalle económico territorial por secciones y subprogramas

SECCIÓN	04	FOMENTO Y MEDIO AMBIENTE
SERVICIO	03	D.G. DE CARRETERAS E INFRAESTRUCTURAS
PROGRAMA	453A	INFRAESTRUCTURA DEL TRANSPORTE
SUBPROGRAMA	453A01	CARRETERAS Y FERROCARRILES

		SIN TERRITORIALIZAR	ÁVILA	BURGOS	LEÓN	PALENCIA	SALAMANCA	SEGOVIA	SORIA	VALLADOLID	ZAMORA	TOTAL
SUBCONCEPTO	TERRITORIO	0	1	2	3	4	5	6	7	8	9	
23300	OTRAS INDEMNIZACIONES	10.250										10.250
3	GASTOS FINANCIEROS	155.000										155.000
31	DE PRÉSTAMOS EN MONEDA NACIONAL	155.000										155.000
311	GASTOS DE EMISIÓN, MODIFICACIÓN Y CANCELACIÓN	155.000										155.000
31100	GASTOS DE EMISIÓN, MODIFICACIÓN Y CANCELACIÓN	155.000										155.000
4	TRANSFERENCIAS CORRIENTES	7.476.014						8.633.277				16.109.291
48	A FAMILIAS E INSTITUCIONES SIN FINES DE LUCRO	7.476.014						8.633.277				16.109.291
480	A FAMILIAS E INSTITUCIONES SIN FINES DE LUCRO	7.476.014						8.633.277				16.109.291
4802K	UTILIZACIÓN INFRAESTRUCTURAS	7.476.014						8.633.277				16.109.291
	TOTAL OPERACIONES CORRIENTES	10.146.340	1.765.883	2.956.923	2.775.302	2.456.188	2.192.287	9.935.918	2.008.826	2.090.980	2.267.322	38.595.969
6	INVERSIONES REALES	5.830.602	4.032.053	6.142.006	9.358.290	6.240.037	3.442.468	3.711.866	4.751.732	4.412.785	3.252.819	51.174.658
60	INVERS.NUEVAS INFRAESTRUCT. Y BIENES USO GENERAL	1.080.000	150.000	180.000	151.296	981.955	100.000	120.217	100.000	124.648	150.000	3.138.116
601	INFRAESTRUCT. Y BIENES DESTINADOS AL USO GENERAL	1.080.000	150.000	180.000	151.296	981.955	100.000	120.217	100.000	124.648	150.000	3.138.116
60100	EXPROPIACIÓN DE TERRENOS	100.000										100.000
60101	EJECUCIÓN DE OBRA	50.000	50.000	50.000		881.955					50.000	1.081.955
60109	OTROS	930.000	100.000	130.000	151.296	100.000	100.000	120.217	100.000	124.648	100.000	1.956.161
61	INVERS.REPOSICIÓN INFRAESTRUCT.Y BIENES USO GRAL.	4.750.602	3.882.053	5.962.006	9.206.994	5.258.082	3.342.468	3.591.649	4.651.732	4.288.137	3.102.819	48.036.542
611	INFRAESTRUCTURAS Y BIENES DESTINADOS AL USO GENERA	4.750.602	3.882.053	5.962.006	9.206.994	5.258.082	3.342.468	3.591.649	4.651.732	4.288.137	3.102.819	48.036.542
61101	EJECUCIÓN DE OBRA		1.602.776	2.424.829	5.708.604	2.321.880	2.157.717	2.350.503	2.286.194	2.440.718	1.922.522	23.215.743
61109	OTROS	4.750.602	2.279.277	3.537.177	3.498.390	2.936.202	1.184.751	1.241.146	2.365.538	1.847.419	1.180.297	24.820.799



9.- Detalle económico territorial por secciones y subprogramas												
SECCIÓN		04	FOMENTO Y MEDIO AMBIENTE									
SERVICIO		03	D.G. DE CARRETERAS E INFRAESTRUCTURAS									
PROGRAMA		453A	INFRAESTRUCTURA DEL TRANSPORTE									
SUBPROGRAMA		453A01	CARRETERAS Y FERROCARRILES									
SUBCONCEPTO	TERRITORIO	SIN TERRITORIALIZAR	ÁVILA	BURGOS	LEÓN	PALENCIA	SALAMANCA	SEGOVIA	SORIA	VALLADOLID	ZAMORA	TOTAL
		0	1	2	3	4	5	6	7	8	9	
7	TRANSFERENCIAS DE CAPITAL			730.000	271.228		50.000	10.000		150.000		1.211.228
74	A EMPRESAS PÚBLICAS Y OTROS ENTES PÚBLICOS			730.000								730.000
743	A OTROS ENTES PÚBLICOS			730.000								730.000
74324	MEJORA INFRAESTRUCTURA FF.CC			730.000								730.000
75	A LA ADMINISTRACIÓN DEL ESTADO									50.000		50.000
750	A LA ADMINISTRACIÓN DEL ESTADO									50.000		50.000
75006	CONVENIOS INFRAESTRUCTURA									50.000		50.000
76	A CORPORACIONES LOCALES				271.228		50.000	10.000		100.000		431.228
760	A CORPORACIONES LOCALES				271.228		50.000	10.000		100.000		431.228
76072	MEJORA CARRETERAS Y OTRAS VÍAS MUNICIPALES				271.228		50.000	10.000		100.000		431.228
	TOTAL OPERACIONES DE CAPITAL	5.830.602	4.032.053	6.872.006	9.629.518	6.240.037	3.492.468	3.721.866	4.751.732	4.562.785	3.252.819	52.385.886
	TOTAL OPERACIONES NO FINANCIERAS	15.976.942	5.797.936	9.828.929	12.404.820	8.696.225	5.684.755	13.657.784	6.760.558	6.653.765	5.520.141	90.981.855
8	ACTIVOS FINANCIEROS	125.000										125.000
82	CONCESIÓN DE PRÉSTAMOS AL SECTOR PÚBLICO	125.000										125.000
820	PRÉSTAMOS A CORTO PLAZO	125.000										125.000
82004	EMPRESAS PÚBLICAS Y OTROS ENTES PÚBLICOS	125.000										125.000
9	PASIVOS FINANCIEROS	74.775.266										74.775.266
91	AMORTIZACIÓN DE PRÉSTAMOS EN MONEDA NACIONAL	74.775.266										74.775.266
911	AMORTIZACIÓN DE PRÉSTAMOS A LARGO PLAZO	74.775.266										74.775.266
91100	AMORTIZACIÓN DE PRÉSTAMOS A LARGO PLAZO	74.775.266										74.775.266



9.- Detalle económico territorial por secciones y subprogramas

SECCIÓN	04	FOMENTO Y MEDIO AMBIENTE
SERVICIO	03	D.G. DE CARRETERAS E INFRAESTRUCTURAS
PROGRAMA	453A	INFRAESTRUCTURA DEL TRANSPORTE
SUBPROGRAMA	453A01	CARRETERAS Y FERROCARRILES

SUBCONCEPTO	TERRITORIO	SIN TERRITORIALIZAR 0	ÁVILA 1	BURGOS 2	LEÓN 3	PALENCIA 4	SALAMANCA 5	SEGOVIA 6	SORIA 7	VALLADOLID 8	ZAMORA 9	TOTAL
	TOTAL OPERACIONES FINANCIERAS	74.900.266										74.900.266
	TOTAL SUBPROGRAMA	90.877.208	5.797.936	9.828.929	12.404.820	8.696.225	5.684.755	13.657.784	6.760.558	6.653.765	5.520.141	165.882.121
	TOTAL PROGRAMA	90.877.208	5.797.936	9.828.929	12.404.820	8.696.225	5.684.755	13.657.784	6.760.558	6.653.765	5.520.141	165.882.121
	TOTAL SERVICIO	94.865.529	6.831.799	10.052.536	14.102.775	9.108.255	7.560.266	13.825.790	6.940.661	6.890.805	6.277.192	176.455.608



9.- Detalle económico territorial por secciones y subprogramas

SECCIÓN		04	FOMENTO Y MEDIO AMBIENTE										
SERVICIO		04	D.G. DE TRANSPORTES										
PROGRAMA		453A	INFRAESTRUCTURA DEL TRANSPORTE										
SUBPROGRAMA		453A03	INFRAESTRUCTURAS COMPLEMENTARIAS DEL TRANSPORTE										
SUBCONCEPTO		TERRITORIO	SIN TERRITORIALIZAR 0	ÁVILA 1	BURGOS 2	LEÓN 3	PALENCIA 4	SALAMANCA 5	SEGOVIA 6	SORIA 7	VALLADOLID 8	ZAMORA 9	TOTAL
1	GASTOS DE PERSONAL		229.202										229.202
12	FUNCIONARIOS		140.974										140.974
120	RETRIBUCIONES BÁSICAS		77.793										77.793
12000	RETRIBUCIONES BÁSICAS		77.793										77.793
121	RETRIBUCIONES COMPLEMENTARIAS		63.181										63.181
12100	RETRIBUCIONES COMPLEMENTARIAS		63.181										63.181
14	LABORAL EVENTUAL		27.022										27.022
140	RETRIBUCIONES BÁSICAS		21.885										21.885
14000	RETRIBUCIONES BÁSICAS		21.885										21.885
141	OTRAS REMUNERACIONES		5.137										5.137
14100	OTRAS REMUNERACIONES		5.137										5.137
16	INCENTIVOS AL RENDIMIENTO		16.530										16.530
160	PRODUCTIVIDAD		16.530										16.530
16000	PRODUCTIVIDAD		16.530										16.530
17	CUOTAS Y PRESTACIONES A CARGO DE LA COMUNIDAD		44.676										44.676
170	SEGURIDAD SOCIAL PERSONAL LABORAL		8.672										8.672
17000	SEGURIDAD SOCIAL PERSONAL LABORAL		8.672										8.672
171	SEGURIDAD SOCIAL PERSONAL NO LABORAL		36.004										36.004
17100	SEGURIDAD SOCIAL PERSONAL NO LABORAL		36.004										36.004
	TOTAL OPERACIONES CORRIENTES		229.202										229.202



9.- Detalle económico territorial por secciones y subprogramas												
SECCIÓN		04	FOMENTO Y MEDIO AMBIENTE									
SERVICIO		04	D.G. DE TRANSPORTES									
PROGRAMA		453A	INFRAESTRUCTURA DEL TRANSPORTE									
SUBPROGRAMA		453A03	INFRAESTRUCTURAS COMPLEMENTARIAS DEL TRANSPORTE									
SUBCONCEPTO	TERRITORIO	SIN TERRITORIALIZAR 0	ÁVILA 1	BURGOS 2	LEÓN 3	PALENCIA 4	SALAMANCA 5	SEGOVIA 6	SORIA 7	VALLADOLID 8	ZAMORA 9	TOTAL
6	INVERSIONES REALES	1.074.182		220.000		30.000			1.520.000			2.844.182
60	INVERS.NUEVAS INFRAESTRUCT. Y BIENES USO GENERAL	112.874		220.000		30.000			1.520.000			1.882.874
601	INFRAESTRUCT. Y BIENES DESTINADOS AL USO GENERAL	112.874		220.000		30.000			1.520.000			1.882.874
60101	EJECUCIÓN DE OBRA	112.874		120.000		30.000			1.520.000			1.782.874
60109	OTROS			100.000								100.000
62	INVERS.NUEVAS FUNCIONAMIENTO OPERATIVO SERVICIOS	27.000										27.000
623	MAQUINARIA, INSTALACIONES Y UTILLAJE	27.000										27.000
62301	INSTALACIONES TÉCNICAS	27.000										27.000
63	INVERS.REPOSICIÓN FUNCIONAM. OPERATIVO SERVICIOS	100.000										100.000
633	MAQUINARIA, INSTALACIONES Y UTILLAJE	100.000										100.000
63301	INSTALACIONES TÉCNICAS	100.000										100.000
64	GASTOS DE INVERSIONES DE CARÁCTER INMATERIAL	834.308										834.308
640	GASTOS DE INVESTIG.,DESARROLLO Y ESTUDIOS TÉCNICOS	834.308										834.308
64001	ESTUDIOS Y TRABAJOS TÉCNICOS	834.308										834.308
7	TRANSFERENCIAS DE CAPITAL				739.824	50.000	200.000				200.000	1.189.824
76	A CORPORACIONES LOCALES				739.824	50.000	200.000				200.000	1.189.824
760	A CORPORACIONES LOCALES				739.824	50.000	200.000				200.000	1.189.824
76074	MEJORA INFRAESTRUCTURA DEL TRANSPORTE				739.824	50.000	200.000				200.000	1.189.824
	TOTAL OPERACIONES DE CAPITAL	1.074.182		220.000	739.824	80.000	200.000		1.520.000		200.000	4.034.006
	TOTAL OPERACIONES NO FINANCIERAS	1.303.384		220.000	739.824	80.000	200.000		1.520.000		200.000	4.263.208



9.- Detalle económico territorial por secciones y subprogramas

SECCIÓN	04	FOMENTO Y MEDIO AMBIENTE
SERVICIO	04	D.G. DE TRANSPORTES
PROGRAMA	453A	INFRAESTRUCTURA DEL TRANSPORTE
SUBPROGRAMA	453A03	INFRAESTRUCTURAS COMPLEMENTARIAS DEL TRANSPORTE

SUBCONCEPTO	TERRITORIO	SIN TERRITORIALIZAR 0	ÁVILA 1	BURGOS 2	LEÓN 3	PALENCIA 4	SALAMANCA 5	SEGOVIA 6	SORIA 7	VALLADOLID 8	ZAMORA 9	TOTAL
	<i>TOTAL SUBPROGRAMA</i>	1.303.384		220.000	739.824	80.000	200.000		1.520.000		200.000	4.263.208



9.- Detalle económico territorial por secciones y subprogramas													
SECCIÓN		04	FOMENTO Y MEDIO AMBIENTE										
SERVICIO		04	D.G. DE TRANSPORTES										
PROGRAMA		453A	INFRAESTRUCTURA DEL TRANSPORTE										
SUBPROGRAMA		453A04	PROMOCIÓN Y ORDENACIÓN DEL TRANSPORTE										
SUBCONCEPTO		TERRITORIO	SIN TERRITORIALIZAR	ÁVILA	BURGOS	LEÓN	PALENCIA	SALAMANCA	SEGOVIA	SORIA	VALLADOLID	ZAMORA	TOTAL
		0	1	2	3	4	5	6	7	8	9		
1	GASTOS DE PERSONAL		1.236.636	189.740	241.294	281.683	211.236	297.699	221.295	265.071	365.470	273.599	3.583.723
10	ALTOS CARGOS		57.336										57.336
100	RETRIBUCIONES BÁSICAS		19.886										19.886
10000	RETRIBUCIONES BÁSICAS		19.886										19.886
101	OTRAS REMUNERACIONES		37.450										37.450
10100	OTRAS REMUNERACIONES		37.450										37.450
12	FUNCIONARIOS		748.719	118.093	152.351	164.482	111.469	166.027	117.133	149.624	148.720	153.474	2.030.092
120	RETRIBUCIONES BÁSICAS		402.925	66.541	93.492	95.037	67.220	96.552	65.594	89.384	88.450	91.345	1.156.540
12000	RETRIBUCIONES BÁSICAS		402.925	66.541	93.492	95.037	67.220	96.552	65.594	89.384	88.450	91.345	1.156.540
121	RETRIBUCIONES COMPLEMENTARIAS		345.794	51.552	58.859	69.445	44.249	69.475	51.539	60.240	60.270	62.129	873.552
12100	RETRIBUCIONES COMPLEMENTARIAS		345.794	51.552	58.859	69.445	44.249	69.475	51.539	60.240	60.270	62.129	873.552
13	LABORAL FIJO		102.559	21.783	21.783	44.416	46.797	46.541	43.991	48.666	117.415	50.365	544.316
130	RETRIBUCIONES BÁSICAS		78.888	16.166	16.166	33.182	35.563	35.307	32.757	37.432	89.330	39.131	413.922
13000	RETRIBUCIONES BÁSICAS		78.888	16.166	16.166	33.182	35.563	35.307	32.757	37.432	89.330	39.131	413.922
131	OTRAS REMUNERACIONES		23.671	5.617	5.617	11.234	11.234	11.234	11.234	11.234	28.085	11.234	130.394
13100	OTRAS REMUNERACIONES		23.671	5.617	5.617	11.234	11.234	11.234	11.234	11.234	28.085	11.234	130.394
16	INCENTIVOS AL RENDIMIENTO		92.359	14.439	17.604	20.595	11.456	22.853	13.401	15.346	17.604	16.574	242.231
160	PRODUCTIVIDAD		92.359	14.439	17.604	20.595	11.456	22.853	13.401	15.346	17.604	16.574	242.231
16000	PRODUCTIVIDAD		92.359	14.439	17.604	20.595	11.456	22.853	13.401	15.346	17.604	16.574	242.231
17	CUOTAS Y PRESTACIONES A CARGO DE LA COMUNIDAD		235.663	35.425	49.556	52.190	41.514	62.278	46.770	51.435	81.731	53.186	709.748
170	SEGURIDAD SOCIAL PERSONAL LABORAL		32.164	6.872	6.731	14.012	15.962	14.683	13.878	15.353	37.042	15.889	172.586

**9.- Detalle económico territorial por secciones y subprogramas**

SECCIÓN	04	FOMENTO Y MEDIO AMBIENTE
SERVICIO	04	D.G. DE TRANSPORTES
PROGRAMA	453A	INFRAESTRUCTURA DEL TRANSPORTE
SUBPROGRAMA	453A04	PROMOCIÓN Y ORDENACIÓN DEL TRANSPORTE

SUBCONCEPTO	TERRITORIO	SIN TERRITORIALIZAR	ÁVILA	BURGOS	LEÓN	PALENCIA	SALAMANCA	SEGOVIA	SORIA	VALLADOLID	ZAMORA	TOTAL
		0	1	2	3	4	5	6	7	8	9	
17000	SEGURIDAD SOCIAL PERSONAL LABORAL	32.164	6.872	6.731	14.012	15.962	14.683	13.878	15.353	37.042	15.889	172.586
171	SEGURIDAD SOCIAL PERSONAL NO LABORAL	203.499	28.553	42.825	38.178	25.552	47.595	32.892	36.082	44.689	37.297	537.162
17100	SEGURIDAD SOCIAL PERSONAL NO LABORAL	203.499	28.553	42.825	38.178	25.552	47.595	32.892	36.082	44.689	37.297	537.162
2	GASTOS CORRIENTES EN BIENES Y SERVICIOS	330.872										330.872
22	MATERIAL, SUMINISTROS Y OTROS	290.872										290.872
220	MATERIAL DE OFICINA	6.000										6.000
22000	ORDINARIO NO INVENTARIABLE	6.000										6.000
221	SUMINISTROS	240.000										240.000
22107	PRODUCTOS DE CONSUMO ESPECÍFICO	240.000										240.000
226	GASTOS DIVERSOS	14.500										14.500
22603	JURÍDICOS Y CONTENCIOSOS	10.000										10.000
22606	REUNIONES, CONFERENCIA Y CURSOS	4.500										4.500
227	TRABAJOS REALIZADOS POR OTRAS EMPRESAS Y PROFES.	30.372										30.372
22706	ESTUDIOS Y TRABAJOS TÉCNICOS	30.372										30.372
23	INDEMNIZACIONES POR RAZÓN DEL SERVICIO	40.000										40.000
230	DIETAS	2.800										2.800
23000	DIETAS	2.800										2.800
231	LOCOMOCIÓN	2.200										2.200
23100	LOCOMOCIÓN	2.200										2.200
233	OTRAS INDEMNIZACIONES	35.000										35.000
23300	OTRAS INDEMNIZACIONES	35.000										35.000

**9.- Detalle económico territorial por secciones y subprogramas**

SECCIÓN	04	FOMENTO Y MEDIO AMBIENTE
SERVICIO	04	D.G. DE TRANSPORTES
PROGRAMA	453A	INFRAESTRUCTURA DEL TRANSPORTE
SUBPROGRAMA	453A04	PROMOCIÓN Y ORDENACIÓN DEL TRANSPORTE

SUBCONCEPTO		TERRITORIO	SIN TERRITORIALIZAR 0	ÁVILA 1	BURGOS 2	LEÓN 3	PALENCIA 4	SALAMANCA 5	SEGOVIA 6	SORIA 7	VALLADOLID 8	ZAMORA 9	TOTAL
4	TRANSFERENCIAS CORRIENTES		13.766.790										13.766.790
44	A EMPRESAS PÚBLICAS Y OTROS ENTES PÚBLICOS		165.706										165.706
443	A OTROS ENTES PÚBLICOS		165.706										165.706
44317	TRANSPORTE DEFICITARIO		165.706										165.706
47	A EMPRESAS PRIVADAS		13.601.084										13.601.084
470	A EMPRESAS PRIVADAS		13.601.084										13.601.084
47006	TRANSPORTES DEFICITARIOS		13.601.084										13.601.084
	TOTAL OPERACIONES CORRIENTES		15.334.298	189.740	241.294	281.683	211.236	297.699	221.295	265.071	365.470	273.599	17.681.385
	TOTAL SUBPROGRAMA		15.334.298	189.740	241.294	281.683	211.236	297.699	221.295	265.071	365.470	273.599	17.681.385
	TOTAL PROGRAMA		16.637.682	189.740	461.294	1.021.507	291.236	497.699	221.295	1.785.071	365.470	473.599	21.944.593
	TOTAL SERVICIO		16.637.682	189.740	461.294	1.021.507	291.236	497.699	221.295	1.785.071	365.470	473.599	21.944.593

**9.- Detalle económico territorial por secciones y subprogramas**

SECCIÓN	04	FOMENTO Y MEDIO AMBIENTE
SERVICIO	05	D.G. DE TELECOMUNICACIONES
PROGRAMA	491A	COMUNICACIONES
SUBPROGRAMA	491A01	TECNOLOGÍAS INFORMAC.Y COMUNICACIONES ADM. REG.

SUBCONCEPTO		TERRITORIO	SIN TERRITORIALIZAR 0	ÁVILA 1	BURGOS 2	LEÓN 3	PALENCIA 4	SALAMANCA 5	SEGOVIA 6	SORIA 7	VALLADOLID 8	ZAMORA 9	TOTAL
1	GASTOS DE PERSONAL		6.267.529	43.009	43.009	43.731							6.397.278
12	FUNCIONARIOS		294.842	29.960	29.960	30.536							385.298
120	RETRIBUCIONES BÁSICAS		162.769	17.077	17.077	17.653							214.576
12000	RETRIBUCIONES BÁSICAS		162.769	17.077	17.077	17.653							214.576
121	RETRIBUCIONES COMPLEMENTARIAS		132.073	12.883	12.883	12.883							170.722
12100	RETRIBUCIONES COMPLEMENTARIAS		132.073	12.883	12.883	12.883							170.722
13	LABORAL FIJO		4.471.592										4.471.592
130	RETRIBUCIONES BÁSICAS		3.026.114										3.026.114
13000	RETRIBUCIONES BÁSICAS		3.026.114										3.026.114
131	OTRAS REMUNERACIONES		1.445.478										1.445.478
13100	OTRAS REMUNERACIONES		1.445.478										1.445.478
16	INCENTIVOS AL RENDIMIENTO		37.085	4.393	4.393	4.393							50.264
160	PRODUCTIVIDAD		37.085	4.393	4.393	4.393							50.264
16000	PRODUCTIVIDAD		37.085	4.393	4.393	4.393							50.264
17	CUOTAS Y PRESTACIONES A CARGO DE LA COMUNIDAD		1.464.010	8.656	8.656	8.802							1.490.124
170	SEGURIDAD SOCIAL PERSONAL LABORAL		1.381.938										1.381.938
17000	SEGURIDAD SOCIAL PERSONAL LABORAL		1.381.938										1.381.938
171	SEGURIDAD SOCIAL PERSONAL NO LABORAL		82.072	8.656	8.656	8.802							108.186
17100	SEGURIDAD SOCIAL PERSONAL NO LABORAL		82.072	8.656	8.656	8.802							108.186
2	GASTOS CORRIENTES EN BIENES Y SERVICIOS		3.830.104										3.830.104



9.- Detalle económico territorial por secciones y subprogramas												
SECCIÓN		04	FOMENTO Y MEDIO AMBIENTE									
SERVICIO		05	D.G. DE TELECOMUNICACIONES									
PROGRAMA		491A	COMUNICACIONES									
SUBPROGRAMA		491A01	TECNOLOGÍAS INFORMAC.Y COMUNICACIONES ADM. REG.									
SUBCONCEPTO	TERRITORIO	SIN TERRITORIALIZAR	ÁVILA	BURGOS	LEÓN	PALENCIA	SALAMANCA	SEGOVIA	SORIA	VALLADOLID	ZAMORA	TOTAL
		0	1	2	3	4	5	6	7	8	9	
21	REPARACIONES, MANTENIMIENTO Y CONSERVACIÓN	585.947										585.947
216	EQUIPOS PARA PROCESOS DE LA INFORMACIÓN	585.947										585.947
21600	EQUIPOS PARA PROCESOS DE LA INFORMACIÓN	585.947										585.947
22	MATERIAL, SUMINISTROS Y OTROS	3.241.657										3.241.657
221	SUMINISTROS	4.904										4.904
22112	SUM.MATER.ELECTRÓN.,ELÉCTRICO Y DE COMUNICACIONES	4.904										4.904
222	COMUNICACIONES	3.236.434										3.236.434
22204	SERVICIOS DE TELECOMUNICACIONES	3.231.412										3.231.412
22299	OTRAS	5.022										5.022
223	TRANSPORTES	319										319
22300	TRANSPORTES	319										319
23	INDEMNIZACIONES POR RAZÓN DEL SERVICIO	2.500										2.500
230	DIETAS	1.500										1.500
23000	DIETAS	1.500										1.500
231	LOCOMOCIÓN	1.000										1.000
23100	LOCOMOCIÓN	1.000										1.000
	TOTAL OPERACIONES CORRIENTES	10.097.633	43.009	43.009	43.731							10.227.382
6	INVERSIONES REALES	4.857.676										4.857.676
62	INVERS.NUEVAS FUNCIONAMIENTO OPERATIVO SERVICIOS	994.671										994.671
623	MAQUINARIA, INSTALACIONES Y UTILLAJE	2.305										2.305
62301	INSTALACIONES TÉCNICAS	2.305										2.305



9.- Detalle económico territorial por secciones y subprogramas													
SECCIÓN		04	FOMENTO Y MEDIO AMBIENTE										
SERVICIO		05	D.G. DE TELECOMUNICACIONES										
PROGRAMA		491A	COMUNICACIONES										
SUBPROGRAMA		491A01	TECNOLOGÍAS INFORMAC.Y COMUNICACIONES ADM. REG.										
SUBCONCEPTO		TERRITORIO	SIN TERRITORIALIZAR	ÁVILA	BURGOS	LEÓN	PALENCIA	SALAMANCA	SEGOVIA	SORIA	VALLADOLID	ZAMORA	TOTAL
		0	1	2	3	4	5	6	7	8	9		
627	EQUIPOS PARA PROCESOS DE LA INFORMACIÓN		992.366										992.366
62700	EQUIPOS PARA PROCESOS DE LA INFORMACIÓN		992.366										992.366
63	INVERS.REPOSICIÓN FUNCIONAM. OPERATIVO SERVICIOS		59.774										59.774
637	EQUIPOS PARA PROCESOS DE LA INFORMACIÓN		59.774										59.774
63700	EQUIPOS PARA PROCESOS DE LA INFORMACIÓN		59.774										59.774
64	GASTOS DE INVERSIONES DE CARÁCTER INMATERIAL		3.803.231										3.803.231
640	GASTOS DE INVESTIG.,DESARROLLO Y ESTUDIOS TÉCNICOS		3.089.409										3.089.409
64001	ESTUDIOS Y TRABAJOS TÉCNICOS		3.089.409										3.089.409
641	CAMPAÑAS DE PROMOCIÓN		60.000										60.000
64100	CAMPAÑAS DE PROMOCIÓN		60.000										60.000
645	APLICACIONES INFORMÁTICAS		653.822										653.822
64500	APLICACIONES INFORMÁTICAS		653.822										653.822
	TOTAL OPERACIONES DE CAPITAL		4.857.676										4.857.676
	TOTAL OPERACIONES NO FINANCIERAS		14.955.309	43.009	43.009	43.731							15.085.058
	TOTAL SUBPROGRAMA		14.955.309	43.009	43.009	43.731							15.085.058



9.- Detalle económico territorial por secciones y subprogramas

SECCIÓN 04 FOMENTO Y MEDIO AMBIENTE
SERVICIO 05 D.G. DE TELECOMUNICACIONES
PROGRAMA 491A COMUNICACIONES
SUBPROGRAMA 491A02 PROMOCIÓN DE TELECOM. Y SOCIEDAD DE LA INFORMACIÓN

SUBCONCEPTO		TERRITORIO	SIN TERRITORIALIZAR 0	ÁVILA 1	BURGOS 2	LEÓN 3	PALENCIA 4	SALAMANCA 5	SEGOVIA 6	SORIA 7	VALLADOLID 8	ZAMORA 9	TOTAL
1	GASTOS DE PERSONAL		702.943					44.452					747.395
10	ALTOS CARGOS		57.336										57.336
100	RETRIBUCIONES BÁSICAS		19.886										19.886
10000	RETRIBUCIONES BÁSICAS		19.886										19.886
101	OTRAS REMUNERACIONES		37.450										37.450
10100	OTRAS REMUNERACIONES		37.450										37.450
12	FUNCIONARIOS		463.723					31.112					494.835
120	RETRIBUCIONES BÁSICAS		244.527					18.229					262.756
12000	RETRIBUCIONES BÁSICAS		244.527					18.229					262.756
121	RETRIBUCIONES COMPLEMENTARIAS		219.196					12.883					232.079
12100	RETRIBUCIONES COMPLEMENTARIAS		219.196					12.883					232.079
16	INCENTIVOS AL RENDIMIENTO		59.994					4.393					64.387
160	PRODUCTIVIDAD		59.994					4.393					64.387
16000	PRODUCTIVIDAD		59.994					4.393					64.387
17	CUOTAS Y PRESTACIONES A CARGO DE LA COMUNIDAD		121.890					8.947					130.837
171	SEGURIDAD SOCIAL PERSONAL NO LABORAL		121.890					8.947					130.837
17100	SEGURIDAD SOCIAL PERSONAL NO LABORAL		121.890					8.947					130.837
2	GASTOS CORRIENTES EN BIENES Y SERVICIOS		32.400										32.400
22	MATERIAL, SUMINISTROS Y OTROS		21.900										21.900
220	MATERIAL DE OFICINA		3.000										3.000



9.- Detalle económico territorial por secciones y subprogramas												
SECCIÓN	04	FOMENTO Y MEDIO AMBIENTE										
SERVICIO	05	D.G. DE TELECOMUNICACIONES										
PROGRAMA	491A	COMUNICACIONES										
SUBPROGRAMA	491A02	PROMOCIÓN DE TELECOM. Y SOCIEDAD DE LA INFORMACIÓN										
SUBCONCEPTO	TERRITORIO	SIN TERRITORIALIZAR 0	ÁVILA 1	BURGOS 2	LEÓN 3	PALENCIA 4	SALAMANCA 5	SEGOVIA 6	SORIA 7	VALLADOLID 8	ZAMORA 9	TOTAL
22000	ORDINARIO NO INVENTARIABLE	3.000										3.000
226	GASTOS DIVERSOS	8.500										8.500
22603	JURÍDICOS Y CONTENCIOSOS	500										500
22606	REUNIONES, CONFERENCIA Y CURSOS	4.500										4.500
22608	GASTOS DE INSERCIÓN EN BOLETINES OFICIALES	3.500										3.500
227	TRABAJOS REALIZADOS POR OTRAS EMPRESAS Y PROFES.	10.400										10.400
22706	ESTUDIOS Y TRABAJOS TÉCNICOS	5.450										5.450
22799	OTROS	4.950										4.950
23	INDEMNIZACIONES POR RAZÓN DEL SERVICIO	10.500										10.500
230	DIETAS	4.500										4.500
23000	DIETAS	4.500										4.500
231	LOCOMOCIÓN	1.500										1.500
23100	LOCOMOCIÓN	1.500										1.500
233	OTRAS INDEMNIZACIONES	4.500										4.500
23300	OTRAS INDEMNIZACIONES	4.500										4.500
	TOTAL OPERACIONES CORRIENTES	735.343					44.452					779.795
6	INVERSIONES REALES	6.636.121										6.636.121
60	INVERS.NUEVAS INFRAESTRUCT. Y BIENES USO GENERAL	100.000										100.000
601	INFRAESTRUCT. Y BIENES DESTINADOS AL USO GENERAL	100.000										100.000
60101	EJECUCIÓN DE OBRA	100.000										100.000
61	INVERS.REPOSICIÓN INFRAESTRUCT.Y BIENES USO GRAL.	5.751.388										5.751.388

**9.- Detalle económico territorial por secciones y subprogramas**

SECCIÓN		04	FOMENTO Y MEDIO AMBIENTE									
SERVICIO		05	D.G. DE TELECOMUNICACIONES									
PROGRAMA		491A	COMUNICACIONES									
SUBPROGRAMA		491A02	PROMOCIÓN DE TELECOM. Y SOCIEDAD DE LA INFORMACIÓN									
SUBCONCEPTO	TERRITORIO	SIN TERRITORIALIZAR 0	ÁVILA 1	BURGOS 2	LEÓN 3	PALENCIA 4	SALAMANCA 5	SEGOVIA 6	SORIA 7	VALLADOLID 8	ZAMORA 9	TOTAL
611	INFRAESTRUCTURAS Y BIENES DESTINADOS AL USO GENERA	5.751.388										5.751.388
61101	EJECUCIÓN DE OBRA	5.751.388										5.751.388
62	INVERS.NUEVAS FUNCIONAMIENTO OPERATIVO SERVICIOS	39.150										39.150
627	EQUIPOS PARA PROCESOS DE LA INFORMACIÓN	39.150										39.150
62700	EQUIPOS PARA PROCESOS DE LA INFORMACIÓN	39.150										39.150
64	GASTOS DE INVERSIONES DE CARÁCTER INMATERIAL	745.583										745.583
640	GASTOS DE INVESTIG.,DESARROLLO Y ESTUDIOS TÉCNICOS	624.491										624.491
64001	ESTUDIOS Y TRABAJOS TÉCNICOS	624.491										624.491
641	CAMPAÑAS DE PROMOCIÓN	18.000										18.000
64100	CAMPAÑAS DE PROMOCIÓN	18.000										18.000
646	PROPIEDAD INTELECTUAL E INDUSTRIAL	103.092										103.092
64600	PROPIEDAD INTELECTUAL	103.092										103.092
7	TRANSFERENCIAS DE CAPITAL	20.615.316							300.000			20.915.316
74	A EMPRESAS PÚBLICAS Y OTROS ENTES PÚBLICOS	800.000										800.000
744	A FUNDACIONES PÚBLICAS DE LA COMUNIDAD DE C. Y L.	800.000										800.000
74414	FUNDACIÓN CENTRO DE SUPERCOMPUTACIÓN DE C. Y L.	800.000										800.000
76	A CORPORACIONES LOCALES								300.000			300.000
760	A CORPORACIONES LOCALES								300.000			300.000
7601L	EXTENSIÓN INFRAESTRUCTURAS TELECOMUNICACIONES								300.000			300.000
77	A EMPRESAS PRIVADAS	19.650.000										19.650.000
770	A EMPRESAS PRIVADAS	19.650.000										19.650.000



9.- Detalle económico territorial por secciones y subprogramas

SECCIÓN	04	FOMENTO Y MEDIO AMBIENTE
SERVICIO	05	D.G. DE TELECOMUNICACIONES
PROGRAMA	491A	COMUNICACIONES
SUBPROGRAMA	491A02	PROMOCIÓN DE TELECOM. Y SOCIEDAD DE LA INFORMACIÓN

SUBCONCEPTO		TERRITORIO	SIN TERRITORIALIZAR 0	ÁVILA 1	BURGOS 2	LEÓN 3	PALENCIA 4	SALAMANCA 5	SEGOVIA 6	SORIA 7	VALLADOLID 8	ZAMORA 9	TOTAL
7700U	TDT CONTENIDOS INTERÉS PÚBLICO		18.000.000										18.000.000
77074	EXTENSIÓN SERVICIOS SOCIEDAD DE LA INFORMACIÓN		1.650.000										1.650.000
78	A FAMILIAS E INSTITUCIONES SIN FINES DE LUCRO		165.316										165.316
780	A FAMILIAS E INSTITUCIONES SIN FINES DE LUCRO		165.316										165.316
7803H	EXTENSIÓN SERVICIOS SOCIEDAD DE LA INFORMACIÓN		165.316										165.316
	TOTAL OPERACIONES DE CAPITAL		27.251.437							300.000			27.551.437
	TOTAL OPERACIONES NO FINANCIERAS		27.986.780					44.452		300.000			28.331.232
	TOTAL SUBPROGRAMA		27.986.780					44.452		300.000			28.331.232
	TOTAL PROGRAMA		42.942.089	43.009	43.009	43.731		44.452		300.000			43.416.290
	TOTAL SERVICIO		42.942.089	43.009	43.009	43.731		44.452		300.000			43.416.290



9.- Detalle económico territorial por secciones y subprogramas

SECCIÓN 04 FOMENTO Y MEDIO AMBIENTE
SERVICIO 07 D.G. CALIDAD Y SOSTENIBILIDAD AMBIENTAL
PROGRAMA 456B GESTIÓN MEDIOAMBIENTAL
SUBPROGRAMA 456B01 PROTECCIÓN Y EDUCACIÓN AMBIENTAL

SUBCONCEPTO		TERRITORIO	SIN TERRITORIALIZAR 0	ÁVILA 1	BURGOS 2	LEÓN 3	PALENCIA 4	SALAMANCA 5	SEGOVIA 6	SORIA 7	VALLADOLID 8	ZAMORA 9	TOTAL
1	GASTOS DE PERSONAL		3.472.277	42.121	44.916	43.798	44.357	42.121	44.138	45.475	42.680	43.798	3.865.681
10	ALTOS CARGOS		57.336										57.336
100	RETRIBUCIONES BÁSICAS		19.886										19.886
10000	RETRIBUCIONES BÁSICAS		19.886										19.886
101	OTRAS REMUNERACIONES		37.450										37.450
10100	OTRAS REMUNERACIONES		37.450										37.450
12	FUNCIONARIOS		1.615.165										1.615.165
120	RETRIBUCIONES BÁSICAS		887.090										887.090
12000	RETRIBUCIONES BÁSICAS		887.090										887.090
121	RETRIBUCIONES COMPLEMENTARIAS		728.075										728.075
12100	RETRIBUCIONES COMPLEMENTARIAS		728.075										728.075
13	LABORAL FIJO		586.260	32.019	34.144		33.719	32.019	33.719			33.294	785.174
130	RETRIBUCIONES BÁSICAS		453.520	23.016	25.141		24.716	23.016	24.716			24.291	598.416
13000	RETRIBUCIONES BÁSICAS		453.520	23.016	25.141		24.716	23.016	24.716			24.291	598.416
131	OTRAS REMUNERACIONES		132.740	9.003	9.003		9.003	9.003	9.003			9.003	186.758
13100	OTRAS REMUNERACIONES		131.627	9.003	9.003		9.003	9.003	9.003			9.003	185.645
13101	COMPLEMENTO ATENCIÓN CONTINUADA		1.113										1.113
14	LABORAL EVENTUAL		266.032			33.294				34.569	32.444		366.339
140	RETRIBUCIONES BÁSICAS		194.561			24.291				25.566	23.441		267.859
14000	RETRIBUCIONES BÁSICAS		194.561			24.291				25.566	23.441		267.859
141	OTRAS REMUNERACIONES		71.471			9.003				9.003	9.003		98.480



9.- Detalle económico territorial por secciones y subprogramas												
SECCIÓN	04	FOMENTO Y MEDIO AMBIENTE										
SERVICIO	07	D.G. CALIDAD Y SOSTENIBILIDAD AMBIENTAL										
PROGRAMA	456B	GESTIÓN MEDIOAMBIENTAL										
SUBPROGRAMA	456B01	PROTECCIÓN Y EDUCACIÓN AMBIENTAL										
SUBCONCEPTO	TERRITORIO	SIN TERRITORIALIZAR	ÁVILA	BURGOS	LEÓN	PALENCIA	SALAMANCA	SEGOVIA	SORIA	VALLADOLID	ZAMORA	TOTAL
		0	1	2	3	4	5	6	7	8	9	
14100	OTRAS REMUNERACIONES	71.471			9.003				9.003	9.003		98.480
16	INCENTIVOS AL RENDIMIENTO	205.170										205.170
160	PRODUCTIVIDAD	205.170										205.170
16000	PRODUCTIVIDAD	205.170										205.170
17	CUOTAS Y PRESTACIONES A CARGO DE LA COMUNIDAD	742.314	10.102	10.772	10.504	10.638	10.102	10.419	10.906	10.236	10.504	836.497
170	SEGURIDAD SOCIAL PERSONAL LABORAL	277.309	10.102	10.772	10.504	10.638	10.102	10.419	10.906	10.236	10.504	371.492
17000	SEGURIDAD SOCIAL PERSONAL LABORAL	277.309	10.102	10.772	10.504	10.638	10.102	10.419	10.906	10.236	10.504	371.492
171	SEGURIDAD SOCIAL PERSONAL NO LABORAL	465.005										465.005
17100	SEGURIDAD SOCIAL PERSONAL NO LABORAL	465.005										465.005
2	GASTOS CORRIENTES EN BIENES Y SERVICIOS	74.158		7.000								81.158
21	REPARACIONES, MANTENIMIENTO Y CONSERVACIÓN	1.000		7.000								8.000
213	MAQUINARIA, INSTALACIONES Y UTILLAJE			7.000								7.000
21300	MAQUINARIA, INSTALACIONES Y UTILLAJE			7.000								7.000
214	ELEMENTOS DE TRANSPORTE	1.000										1.000
21400	ELEMENTOS DE TRANSPORTE	1.000										1.000
22	MATERIAL, SUMINISTROS Y OTROS	64.658										64.658
220	MATERIAL DE OFICINA	2.500										2.500
22000	ORDINARIO NO INVENTARIABLE	2.500										2.500
221	SUMINISTROS	40.000										40.000
22101	AGUA	2.000										2.000
22102	GAS Y CALEFACCIÓN	8.000										8.000



9.- Detalle económico territorial por secciones y subprogramas												
SECCIÓN	04	FOMENTO Y MEDIO AMBIENTE										
SERVICIO	07	D.G. CALIDAD Y SOSTENIBILIDAD AMBIENTAL										
PROGRAMA	456B	GESTIÓN MEDIOAMBIENTAL										
SUBPROGRAMA	456B01	PROTECCIÓN Y EDUCACIÓN AMBIENTAL										
SUBCONCEPTO	TERRITORIO	SIN TERRITORIALIZAR	ÁVILA	BURGOS	LEÓN	PALENCIA	SALAMANCA	SEGOVIA	SORIA	VALLADOLID	ZAMORA	TOTAL
		0	1	2	3	4	5	6	7	8	9	
22104	VESTUARIO	1.000										1.000
22107	PRODUCTOS DE CONSUMO ESPECÍFICO	27.000										27.000
22112	SUM.MATER.ELECTRÓN.,ELÉCTRICO Y DE COMUNICACIONES	2.000										2.000
225	TRIBUTOS	4.000										4.000
22500	I.B.I.	4.000										4.000
226	GASTOS DIVERSOS	15.500										15.500
22603	JURÍDICOS Y CONTENCIOSOS	11.000										11.000
22606	REUNIONES, CONFERENCIA Y CURSOS	4.500										4.500
227	TRABAJOS REALIZADOS POR OTRAS EMPRESAS Y PROFES.	2.658										2.658
22706	ESTUDIOS Y TRABAJOS TÉCNICOS	2.658										2.658
23	INDEMNIZACIONES POR RAZÓN DEL SERVICIO	8.500										8.500
230	DIETAS	4.500										4.500
23000	DIETAS	4.500										4.500
231	LOCOMOCIÓN	4.000										4.000
23100	LOCOMOCIÓN	4.000										4.000
	TOTAL OPERACIONES CORRIENTES	3.546.435	42.121	51.916	43.798	44.357	42.121	44.138	45.475	42.680	43.798	3.946.839
6	INVERSIONES REALES	1.777.405	493.549	1.307.672	1.521.479	400.252	1.386.515	405.396	1.038.414	544.943	60.176	8.935.801
60	INVERS.NUEVAS INFRAESTRUCT. Y BIENES USO GENERAL	214.240	493.549	1.307.672	1.521.479	400.252	1.386.515	405.396	1.038.414	544.943	60.176	7.372.636
601	INFRAESTRUCT. Y BIENES DESTINADOS AL USO GENERAL	214.240	493.549	1.307.672	1.521.479	400.252	1.386.515	405.396	1.038.414	544.943	60.176	7.372.636
60101	EJECUCIÓN DE OBRA	214.240	486.056	1.289.870	1.491.212	394.202	1.359.115	392.691	1.022.284	538.893	54.126	7.242.689
60109	OTROS		7.493	17.802	30.267	6.050	27.400	12.705	16.130	6.050	6.050	129.947



9.- Detalle económico territorial por secciones y subprogramas												
SECCIÓN		04	FOMENTO Y MEDIO AMBIENTE									
SERVICIO		07	D.G. CALIDAD Y SOSTENIBILIDAD AMBIENTAL									
PROGRAMA		456B	GESTIÓN MEDIOAMBIENTAL									
SUBPROGRAMA		456B01	PROTECCIÓN Y EDUCACIÓN AMBIENTAL									
SUBCONCEPTO	TERRITORIO	SIN TERRITORIALIZAR	ÁVILA	BURGOS	LEÓN	PALENCIA	SALAMANCA	SEGOVIA	SORIA	VALLADOLID	ZAMORA	TOTAL
		0	1	2	3	4	5	6	7	8	9	
63	INVERS.REPOSICIÓN FUNCIONAM. OPERATIVO SERVICIOS	97.000										97.000
639	OTRO INMOVILIZADO MATERIAL	97.000										97.000
63900	OTRO INMOVILIZADO MATERIAL	97.000										97.000
64	GASTOS DE INVERSIONES DE CARÁCTER INMATERIAL	1.466.165										1.466.165
640	GASTOS DE INVESTIG.,DESARROLLO Y ESTUDIOS TÉCNICOS	1.015.850										1.015.850
64001	ESTUDIOS Y TRABAJOS TÉCNICOS	1.015.850										1.015.850
641	CAMPAÑAS DE PROMOCIÓN	450.315										450.315
64100	CAMPAÑAS DE PROMOCIÓN	450.315										450.315
7	TRANSFERENCIAS DE CAPITAL	971.000	200.000		594.000	60.000		177.312				2.002.312
74	A EMPRESAS PÚBLICAS Y OTROS ENTES PÚBLICOS	730.000			544.000							1.274.000
740	UNIVERSIDADES	80.000										80.000
74045	ESTUDIOS Y ACTUACIONES MEDIOAMBIENTALES	80.000										80.000
741	A EMPRESAS PÚBLICAS DE LA COMUNIDAD DE C. Y L.				544.000							544.000
74116	SOMACYL				544.000							544.000
744	A FUNDACIONES PÚBLICAS DE LA COMUNIDAD DE C. Y L.	650.000										650.000
74421	FUNDACIÓN PATRIMONIO NATURAL DE CASTILLA Y LEÓN	650.000										650.000
76	A CORPORACIONES LOCALES	241.000	200.000		50.000	60.000		177.312				728.312
760	A CORPORACIONES LOCALES	241.000	200.000		50.000	60.000		177.312				728.312
76083	MEJORA CALIDAD AMBIENTAL.S.D.E.L.	241.000	200.000		50.000	60.000		177.312				728.312
	TOTAL OPERACIONES DE CAPITAL	2.748.405	693.549	1.307.672	2.115.479	460.252	1.386.515	582.708	1.038.414	544.943	60.176	10.938.113



9.- Detalle económico territorial por secciones y subprogramas

SECCIÓN	04	FOMENTO Y MEDIO AMBIENTE
SERVICIO	07	D.G. CALIDAD Y SOSTENIBILIDAD AMBIENTAL
PROGRAMA	456B	GESTIÓN MEDIOAMBIENTAL
SUBPROGRAMA	456B01	PROTECCIÓN Y EDUCACIÓN AMBIENTAL

SUBCONCEPTO	TERRITORIO	SIN TERRITORIALIZAR 0	ÁVILA 1	BURGOS 2	LEÓN 3	PALENCIA 4	SALAMANCA 5	SEGOVIA 6	SORIA 7	VALLADOLID 8	ZAMORA 9	TOTAL
	TOTAL OPERACIONES NO FINANCIERAS	6.294.840	735.670	1.359.588	2.159.277	504.609	1.428.636	626.846	1.083.889	587.623	103.974	14.884.952
	TOTAL SUBPROGRAMA	6.294.840	735.670	1.359.588	2.159.277	504.609	1.428.636	626.846	1.083.889	587.623	103.974	14.884.952
	TOTAL PROGRAMA	6.294.840	735.670	1.359.588	2.159.277	504.609	1.428.636	626.846	1.083.889	587.623	103.974	14.884.952
	TOTAL SERVICIO	6.294.840	735.670	1.359.588	2.159.277	504.609	1.428.636	626.846	1.083.889	587.623	103.974	14.884.952



9.- Detalle económico territorial por secciones y subprogramas													
SECCIÓN		04	FOMENTO Y MEDIO AMBIENTE										
SERVICIO		08	D.G. DEL MEDIO NATURAL										
PROGRAMA		456A	ORDENACIÓN Y MEJORA DEL MEDIO NATURAL										
SUBPROGRAMA		456A01	ORDENACIÓN Y MEJORA DEL MEDIO NATURAL										
SUBCONCEPTO		TERRITORIO	SIN TERRITORIALIZAR	ÁVILA	BURGOS	LEÓN	PALENCIA	SALAMANCA	SEGOVIA	SORIA	VALLADOLID	ZAMORA	TOTAL
		0	1	2	3	4	5	6	7	8	9		
1	GASTOS DE PERSONAL		20.580.350	212.412	156.221	729.023	133.630	316.116	148.971	153.364	42.680	444.443	22.917.210
10	ALTOS CARGOS		57.336										57.336
100	RETRIBUCIONES BÁSICAS		19.886										19.886
10000	RETRIBUCIONES BÁSICAS		19.886										19.886
101	OTRAS REMUNERACIONES		37.450										37.450
10100	OTRAS REMUNERACIONES		37.450										37.450
12	FUNCIONARIOS		1.793.678										1.793.678
120	RETRIBUCIONES BÁSICAS		986.283										986.283
12000	RETRIBUCIONES BÁSICAS		986.283										986.283
121	RETRIBUCIONES COMPLEMENTARIAS		807.395										807.395
12100	RETRIBUCIONES COMPLEMENTARIAS		807.395										807.395
13	LABORAL FIJO		7.216.040	127.326	118.926	494.317	101.582	240.302	113.401	82.219	32.444	337.853	8.864.410
130	RETRIBUCIONES BÁSICAS		5.076.752	95.179	90.644	388.894	74.573	179.873	85.119	61.141	23.441	260.737	6.336.353
13000	RETRIBUCIONES BÁSICAS		532.206	95.179	90.644	388.894	74.573	179.873	85.119	61.141	23.441	260.737	1.791.807
13010	RETRIBUC.BÁSICAS PERSONAL LABORAL FIJO DISCONTINUO		4.544.546										4.544.546
131	OTRAS REMUNERACIONES		2.139.288	32.147	28.282	105.423	27.009	60.429	28.282	21.078	9.003	77.116	2.528.057
13100	OTRAS REMUNERACIONES		169.984	32.147	28.282	105.423	27.009	60.429	28.282	21.078	9.003	77.116	558.753
13101	COMPLEMENTO ATENCIÓN CONTINUADA		15.149										15.149
13110	OTRAS REMUNERAC.PERSONAL LABORAL FIJO DISCONTINUO		1.413.859										1.413.859
13111	COMPLEM.ATENCIÓN CONTINUADA PERS. FIJO DISCONTINUO		540.296										540.296
14	LABORAL EVENTUAL		3.470.515	34.144		59.463				34.446			3.598.568



9.- Detalle económico territorial por secciones y subprogramas												
SECCIÓN		04	FOMENTO Y MEDIO AMBIENTE									
SERVICIO		08	D.G. DEL MEDIO NATURAL									
PROGRAMA		456A	ORDENACIÓN Y MEJORA DEL MEDIO NATURAL									
SUBPROGRAMA		456A01	ORDENACIÓN Y MEJORA DEL MEDIO NATURAL									
SUBCONCEPTO		SIN TERRITORIALIZAR	ÁVILA	BURGOS	LEÓN	PALENCIA	SALAMANCA	SEGOVIA	SORIA	VALLADOLID	ZAMORA	TOTAL
TERRITORIO		0	1	2	3	4	5	6	7	8	9	
140	RETRIBUCIONES BÁSICAS	2.635.049	25.141		45.322				25.443			2.730.955
14000	RETRIBUCIONES BÁSICAS	2.635.049	25.141		45.322				25.443			2.730.955
141	OTRAS REMUNERACIONES	835.466	9.003		14.141				9.003			867.613
14100	OTRAS REMUNERACIONES	825.366	9.003		14.141				9.003			857.513
14101	COMPLEMENTO ATENCIÓN CONTINUADA	10.100										10.100
16	INCENTIVOS AL RENDIMIENTO	4.034.819										4.034.819
160	PRODUCTIVIDAD	219.692										219.692
16000	PRODUCTIVIDAD	219.692										219.692
161	GRATIFICACIONES	3.815.127										3.815.127
16100	GRATIFICACIONES	3.815.127										3.815.127
17	CUOTAS Y PRESTACIONES A CARGO DE LA COMUNIDAD	4.007.962	50.942	37.295	175.243	32.048	75.814	35.570	36.699	10.236	106.590	4.568.399
170	SEGURIDAD SOCIAL PERSONAL LABORAL	3.229.774	50.942	37.295	175.243	32.048	75.814	35.570	36.699	10.236	106.590	3.790.211
17000	SEGURIDAD SOCIAL PERSONAL LABORAL	3.229.774	50.942	37.295	175.243	32.048	75.814	35.570	36.699	10.236	106.590	3.790.211
171	SEGURIDAD SOCIAL PERSONAL NO LABORAL	778.188										778.188
17100	SEGURIDAD SOCIAL PERSONAL NO LABORAL	778.188										778.188
2	GASTOS CORRIENTES EN BIENES Y SERVICIOS	740.747		29.500	32.500	3.183						805.930
20	ARRENDAMIENTOS Y CÁNONES	8.562										8.562
209	CÁNONES	8.562										8.562
20900	CÁNONES	8.562										8.562
21	REPARACIONES, MANTENIMIENTO Y CONSERVACIÓN	46.690		29.500	32.500	3.183						111.873
212	EDIFICIOS Y OTRAS CONSTRUCCIONES	9.000										9.000

**9.- Detalle económico territorial por secciones y subprogramas**

SECCIÓN	04	FOMENTO Y MEDIO AMBIENTE
SERVICIO	08	D.G. DEL MEDIO NATURAL
PROGRAMA	456A	ORDENACIÓN Y MEJORA DEL MEDIO NATURAL
SUBPROGRAMA	456A01	ORDENACIÓN Y MEJORA DEL MEDIO NATURAL

		SIN TERRITORIALIZAR	ÁVILA	BURGOS	LEÓN	PALENCIA	SALAMANCA	SEGOVIA	SORIA	VALLADOLID	ZAMORA	TOTAL
SUBCONCEPTO		0	1	2	3	4	5	6	7	8	9	
21200	EDIFICIOS Y OTRAS CONSTRUCCIONES	9.000										9.000
213	MAQUINARIA, INSTALACIONES Y UTILLAJE	24.000				3.183						27.183
21300	MAQUINARIA, INSTALACIONES Y UTILLAJE	24.000				3.183						27.183
214	ELEMENTOS DE TRANSPORTE	10.000		25.000	24.000							59.000
21400	ELEMENTOS DE TRANSPORTE	10.000		25.000	24.000							59.000
215	MOBILIARIO Y ENSERES			1.000	5.000							6.000
21500	MOBILIARIO Y ENSERES			1.000	5.000							6.000
219	OTRO INMOVILIZADO MATERIAL	3.690		3.500	3.500							10.690
21900	OTRO INMOVILIZADO MATERIAL	3.690		3.500	3.500							10.690
22	MATERIAL, SUMINISTROS Y OTROS	673.995										673.995
220	MATERIAL DE OFICINA	3.200										3.200
22000	ORDINARIO NO INVENTARIABLE	3.200										3.200
221	SUMINISTROS	52.000										52.000
22101	AGUA	3.000										3.000
22102	GAS Y CALEFACCIÓN	3.000										3.000
22104	VESTUARIO	1.000										1.000
22107	PRODUCTOS DE CONSUMO ESPECÍFICO	45.000										45.000
224	PRIMAS DE SEGUROS	530.000										530.000
22400	PRIMAS DE SEGUROS	530.000										530.000
225	TRIBUTOS	3.000										3.000
22503	OTRAS TASAS	3.000										3.000
226	GASTOS DIVERSOS	55.377										55.377



9.- Detalle económico territorial por secciones y subprogramas												
SECCIÓN	04	FOMENTO Y MEDIO AMBIENTE										
SERVICIO	08	D.G. DEL MEDIO NATURAL										
PROGRAMA	456A	ORDENACIÓN Y MEJORA DEL MEDIO NATURAL										
SUBPROGRAMA	456A01	ORDENACIÓN Y MEJORA DEL MEDIO NATURAL										
SUBCONCEPTO	TERRITORIO	SIN TERRITORIALIZAR 0	ÁVILA 1	BURGOS 2	LEÓN 3	PALENCIA 4	SALAMANCA 5	SEGOVIA 6	SORIA 7	VALLADOLID 8	ZAMORA 9	TOTAL
22603	JURÍDICOS Y CONTENCIOSOS	50.000										50.000
22606	REUNIONES, CONFERENCIA Y CURSOS	5.377										5.377
227	TRABAJOS REALIZADOS POR OTRAS EMPRESAS Y PROFES.	30.418										30.418
22706	ESTUDIOS Y TRABAJOS TÉCNICOS	20.000										20.000
22799	OTROS	10.418										10.418
23	INDEMNIZACIONES POR RAZÓN DEL SERVICIO	11.500										11.500
230	DIETAS	3.200										3.200
23000	DIETAS	3.200										3.200
231	LOCOMOCIÓN	4.300										4.300
23100	LOCOMOCIÓN	4.300										4.300
233	OTRAS INDEMNIZACIONES	4.000										4.000
23300	OTRAS INDEMNIZACIONES	4.000										4.000
4	TRANSFERENCIAS CORRIENTES	398.700										398.700
44	A EMPRESAS PÚBLICAS Y OTROS ENTES PÚBLICOS	398.700										398.700
443	A OTROS ENTES PÚBLICOS	398.700										398.700
44311	CONSORCIOS PARA GESTIÓN DE SERVICIOS	398.700										398.700
	TOTAL OPERACIONES CORRIENTES	21.719.797	212.412	185.721	761.523	136.813	316.116	148.971	153.364	42.680	444.443	24.121.840
6	INVERSIONES REALES	23.786.765	5.383.982	4.091.232	5.988.444	2.154.424	4.024.942	2.869.849	2.842.944	2.254.640	4.967.587	58.364.809
67	INVERSIONES EN EL MEDIO NATURAL	23.786.765	5.383.982	4.091.232	5.988.444	2.154.424	4.024.942	2.869.849	2.842.944	2.254.640	4.967.587	58.364.809
670	INVERSIONES EN EL MEDIO NATURAL	23.786.765	5.383.982	4.091.232	5.988.444	2.154.424	4.024.942	2.869.849	2.842.944	2.254.640	4.967.587	58.364.809
67000	INVERS. EN TERRENOS FORESTALES Y VÍAS PECUARIAS	15.352.543	5.069.246	3.848.205	5.754.477	1.770.016	3.670.761	2.469.040	2.513.794	2.093.291	4.758.241	47.299.614



9.- Detalle económico territorial por secciones y subprogramas												
SECCIÓN	04	FOMENTO Y MEDIO AMBIENTE										
SERVICIO	08	D.G. DEL MEDIO NATURAL										
PROGRAMA	456A	ORDENACIÓN Y MEJORA DEL MEDIO NATURAL										
SUBPROGRAMA	456A01	ORDENACIÓN Y MEJORA DEL MEDIO NATURAL										
SUBCONCEPTO	TERRITORIO	SIN TERRITORIALIZAR 0	ÁVILA 1	BURGOS 2	LEÓN 3	PALENCIA 4	SALAMANCA 5	SEGOVIA 6	SORIA 7	VALLADOLID 8	ZAMORA 9	TOTAL
67001	INVERSIONES EN BIODIVERSIDAD	1.620.230	40.838	243.027	207.940	239.111	255.181	240.392	129.991		129.994	3.106.704
67002	INVERS.CENTROS PRODUCT. Y DE INTERPRET. NATURALEZA	4.641.662	131.795		26.027							4.799.484
67009	OTROS	2.172.330	142.103			145.297	99.000	160.417	199.159	161.349	79.352	3.159.007
7	TRANSFERENCIAS DE CAPITAL	27.998.562			140.400			107.100	14.070			28.260.132
74	A EMPRESAS PÚBLICAS Y OTROS ENTES PÚBLICOS	402.000										402.000
743	A OTROS ENTES PÚBLICOS	402.000										402.000
74314	OTROS CONSORCIOS	402.000										402.000
76	A CORPORACIONES LOCALES	1.000.000			140.400			107.100				1.247.500
760	A CORPORACIONES LOCALES	1.000.000			140.400			107.100				1.247.500
76048	ACTUAC.EN ZONAS INFLUENCIA SOC.ESPACIOS NATURALES	1.000.000			140.400			107.100				1.247.500
77	A EMPRESAS PRIVADAS	26.260.632										26.260.632
770	A EMPRESAS PRIVADAS	26.260.632										26.260.632
77028	DAÑOS A LA GANADERÍA POR ANIMALES SALVAJES	100.000										100.000
77054	PROGRAMA ESTEPAS CEREALISTAS	232.642										232.642
77058	PROGRAMA FORESTACIÓN DE SUPERFICIES AGRARIAS	23.767.990										23.767.990
77065	PROGRAMA PREVENCIÓN DE INCENDIOS FORESTALES	2.100.000										2.100.000
77071	OTRAS ACCIONES	60.000										60.000
78	A FAMILIAS E INSTITUCIONES SIN FINES DE LUCRO	335.930							14.070			350.000
780	A FAMILIAS E INSTITUCIONES SIN FINES DE LUCRO	335.930							14.070			350.000
7800S	PROMOCIÓN RECURSOS RENOVABLES	335.930							14.070			350.000
	TOTAL OPERACIONES DE CAPITAL	51.785.327	5.383.982	4.091.232	6.128.844	2.154.424	4.024.942	2.976.949	2.857.014	2.254.640	4.967.587	86.624.941



9.- Detalle económico territorial por secciones y subprogramas


SECCIÓN	04	FOMENTO Y MEDIO AMBIENTE
SERVICIO	08	D.G. DEL MEDIO NATURAL
PROGRAMA	456A	ORDENACIÓN Y MEJORA DEL MEDIO NATURAL
SUBPROGRAMA	456A01	ORDENACIÓN Y MEJORA DEL MEDIO NATURAL

SUBCONCEPTO	TERRITORIO	SIN TERRITORIALIZAR 0	ÁVILA 1	BURGOS 2	LEÓN 3	PALENCIA 4	SALAMANCA 5	SEGOVIA 6	SORIA 7	VALLADOLID 8	ZAMORA 9	TOTAL
	TOTAL OPERACIONES NO FINANCIERAS	73.505.124	5.596.394	4.276.953	6.890.367	2.291.237	4.341.058	3.125.920	3.010.378	2.297.320	5.412.030	110.746.781
	<i>TOTAL SUBPROGRAMA</i>	73.505.124	5.596.394	4.276.953	6.890.367	2.291.237	4.341.058	3.125.920	3.010.378	2.297.320	5.412.030	110.746.781
	<i>TOTAL PROGRAMA</i>	73.505.124	5.596.394	4.276.953	6.890.367	2.291.237	4.341.058	3.125.920	3.010.378	2.297.320	5.412.030	110.746.781
	<i>TOTAL SERVICIO</i>	73.505.124	5.596.394	4.276.953	6.890.367	2.291.237	4.341.058	3.125.920	3.010.378	2.297.320	5.412.030	110.746.781

**9.- Detalle económico territorial por secciones y subprogramas**

SECCIÓN	04	FOMENTO Y MEDIO AMBIENTE
SERVICIO	09	AGENCIA DE PROTECCIÓN CIVIL
PROGRAMA	131A	ADM. GENERAL DE PROTECCIÓN CIVIL E INTERIOR
SUBPROGRAMA	131A01	PROTECCIÓN CIVIL, POLICÍAS LOCALES E INTERIOR

SUBCONCEPTO		TERRITORIO	SIN TERRITORIALIZAR 0	ÁVILA 1	BURGOS 2	LEÓN 3	PALENCIA 4	SALAMANCA 5	SEGOVIA 6	SORIA 7	VALLADOLID 8	ZAMORA 9	TOTAL
1	GASTOS DE PERSONAL		1.457.117	67.213	86.921	74.501	75.278	77.669	73.390	74.147	115.669	48.847	2.150.752
10	ALTOS CARGOS		57.336										57.336
100	RETRIBUCIONES BÁSICAS		19.886										19.886
10000	RETRIBUCIONES BÁSICAS		19.886										19.886
101	OTRAS REMUNERACIONES		37.450										37.450
10100	OTRAS REMUNERACIONES		37.450										37.450
12	FUNCIONARIOS		947.163	52.384	63.081	53.168	55.009	55.881	52.463	54.106	81.840	35.843	1.450.938
120	RETRIBUCIONES BÁSICAS		502.753	28.898	34.381	29.665	31.523	32.382	28.964	30.620	45.820	19.647	784.653
12000	RETRIBUCIONES BÁSICAS		502.753	28.898	34.381	29.665	31.523	32.382	28.964	30.620	45.820	19.647	784.653
121	RETRIBUCIONES COMPLEMENTARIAS		444.410	23.486	28.700	23.503	23.486	23.499	23.499	23.486	36.020	16.196	666.285
12100	RETRIBUCIONES COMPLEMENTARIAS		444.410	23.486	28.700	23.503	23.486	23.499	23.499	23.486	36.020	16.196	666.285
14	LABORAL EVENTUAL		34.144										34.144
140	RETRIBUCIONES BÁSICAS		25.141										25.141
14000	RETRIBUCIONES BÁSICAS		25.141										25.141
141	OTRAS REMUNERACIONES		9.003										9.003
14100	OTRAS REMUNERACIONES		9.003										9.003
16	INCENTIVOS AL RENDIMIENTO		150.001	5.118	6.346	6.338	5.118	6.156	6.156	5.118	10.549	3.173	204.073
160	PRODUCTIVIDAD		114.654	5.118	6.346	6.338	5.118	6.156	6.156	5.118	10.549	3.173	168.726
16000	PRODUCTIVIDAD		114.654	5.118	6.346	6.338	5.118	6.156	6.156	5.118	10.549	3.173	168.726
161	GRATIFICACIONES		35.347										35.347
16100	GRATIFICACIONES		35.347										35.347



9.- Detalle económico territorial por secciones y subprogramas

SECCIÓN		04	FOMENTO Y MEDIO AMBIENTE									
SERVICIO		09	AGENCIA DE PROTECCIÓN CIVIL									
PROGRAMA		131A	ADM. GENERAL DE PROTECCIÓN CIVIL E INTERIOR									
SUBPROGRAMA		131A01	PROTECCIÓN CIVIL, POLICÍAS LOCALES E INTERIOR									
SUBCONCEPTO	TERRITORIO	SIN TERRITORIALIZAR 0	ÁVILA 1	BURGOS 2	LEÓN 3	PALENCIA 4	SALAMANCA 5	SEGOVIA 6	SORIA 7	VALLADOLID 8	ZAMORA 9	TOTAL
17	CUOTAS Y PRESTACIONES A CARGO DE LA COMUNIDAD	268.473	9.711	17.494	14.995	15.151	15.632	14.771	14.923	23.280	9.831	404.261
170	SEGURIDAD SOCIAL PERSONAL LABORAL	10.550										10.550
17000	SEGURIDAD SOCIAL PERSONAL LABORAL	10.550										10.550
171	SEGURIDAD SOCIAL PERSONAL NO LABORAL	257.923	9.711	17.494	14.995	15.151	15.632	14.771	14.923	23.280	9.831	393.711
17100	SEGURIDAD SOCIAL PERSONAL NO LABORAL	257.923	9.711	17.494	14.995	15.151	15.632	14.771	14.923	23.280	9.831	393.711
2	GASTOS CORRIENTES EN BIENES Y SERVICIOS	545.354										545.354
21	REPARACIONES, MANTENIMIENTO Y CONSERVACIÓN	5.750										5.750
213	MAQUINARIA, INSTALACIONES Y UTILLAJE	750										750
21300	MAQUINARIA, INSTALACIONES Y UTILLAJE	750										750
214	ELEMENTOS DE TRANSPORTE	5.000										5.000
21400	ELEMENTOS DE TRANSPORTE	5.000										5.000
22	MATERIAL, SUMINISTROS Y OTROS	536.204										536.204
220	MATERIAL DE OFICINA	6.000										6.000
22000	ORDINARIO NO INVENTARIABLE	6.000										6.000
221	SUMINISTROS	164.000										164.000
22104	VESTUARIO	105.000										105.000
22107	PRODUCTOS DE CONSUMO ESPECÍFICO	59.000										59.000
224	PRIMAS DE SEGUROS	2.000										2.000
22400	PRIMAS DE SEGUROS	2.000										2.000
226	GASTOS DIVERSOS	285.500										285.500
22603	JURÍDICOS Y CONTENCIOSOS	33.000										33.000



9.- Detalle económico territorial por secciones y subprogramas												
SECCIÓN		04	FOMENTO Y MEDIO AMBIENTE									
SERVICIO		09	AGENCIA DE PROTECCIÓN CIVIL									
PROGRAMA		131A	ADM. GENERAL DE PROTECCIÓN CIVIL E INTERIOR									
SUBPROGRAMA		131A01	PROTECCIÓN CIVIL, POLICÍAS LOCALES E INTERIOR									
SUBCONCEPTO	TERRITORIO	SIN TERRITORIALIZAR	ÁVILA	BURGOS	LEÓN	PALENCIA	SALAMANCA	SEGOVIA	SORIA	VALLADOLID	ZAMORA	TOTAL
		0	1	2	3	4	5	6	7	8	9	
22606	REUNIONES, CONFERENCIA Y CURSOS	248.500										248.500
22699	OTROS GASTOS	4.000										4.000
227	TRABAJOS REALIZADOS POR OTRAS EMPRESAS Y PROFES.	78.704										78.704
22706	ESTUDIOS Y TRABAJOS TÉCNICOS	78.704										78.704
23	INDEMNIZACIONES POR RAZÓN DEL SERVICIO	3.400										3.400
230	DIETAS	2.500										2.500
23000	DIETAS	2.500										2.500
231	LOCOMOCIÓN	900										900
23100	LOCOMOCIÓN	900										900
4	TRANSFERENCIAS CORRIENTES	160.000										160.000
44	A EMPRESAS PÚBLICAS Y OTROS ENTES PÚBLICOS	5.000										5.000
443	A OTROS ENTES PÚBLICOS	5.000										5.000
44311	CONSORCIOS PARA GESTIÓN DE SERVICIOS	5.000										5.000
48	A FAMILIAS E INSTITUCIONES SIN FINES DE LUCRO	155.000										155.000
480	A FAMILIAS E INSTITUCIONES SIN FINES DE LUCRO	155.000										155.000
48021	PROTECCIÓN CIVIL, SALVAMENTO Y RESCATE	155.000										155.000
	TOTAL OPERACIONES CORRIENTES	2.162.471	67.213	86.921	74.501	75.278	77.669	73.390	74.147	115.669	48.847	2.856.106
6	INVERSIONES REALES	9.108.864										9.108.864
62	INVERS.NUEVAS FUNCIONAMIENTO OPERATIVO SERVICIOS	230.000										230.000
628	ELEMENTOS DE TRANSPORTE	230.000										230.000



9.- Detalle económico territorial por secciones y subprogramas												
SECCIÓN	04	FOMENTO Y MEDIO AMBIENTE										
SERVICIO	09	AGENCIA DE PROTECCIÓN CIVIL										
PROGRAMA	131A	ADM. GENERAL DE PROTECCIÓN CIVIL E INTERIOR										
SUBPROGRAMA	131A01	PROTECCIÓN CIVIL, POLICÍAS LOCALES E INTERIOR										
SUBCONCEPTO	TERRITORIO	SIN TERRITORIALIZAR 0	ÁVILA 1	BURGOS 2	LEÓN 3	PALENCIA 4	SALAMANCA 5	SEGOVIA 6	SORIA 7	VALLADOLID 8	ZAMORA 9	TOTAL
62800	ELEMENTOS DE TRANSPORTE	230.000										230.000
64	GASTOS DE INVERSIONES DE CARÁCTER INMATERIAL	8.878.864										8.878.864
640	GASTOS DE INVESTIG.,DESARROLLO Y ESTUDIOS TÉCNICOS	19.965										19.965
64001	ESTUDIOS Y TRABAJOS TÉCNICOS	19.965										19.965
641	CAMPAÑAS DE PROMOCIÓN	38.150										38.150
64100	CAMPAÑAS DE PROMOCIÓN	38.150										38.150
645	APLICACIONES INFORMÁTICAS	7.823.706										7.823.706
64500	APLICACIONES INFORMÁTICAS	7.823.706										7.823.706
649	OTRO INMOVILIZADO INMATERIAL	997.043										997.043
64900	OTRO INMOVILIZADO INMATERIAL	997.043										997.043
	TOTAL OPERACIONES DE CAPITAL	9.108.864										9.108.864
	TOTAL OPERACIONES NO FINANCIERAS	11.271.335	67.213	86.921	74.501	75.278	77.669	73.390	74.147	115.669	48.847	11.964.970
	TOTAL SUBPROGRAMA	11.271.335	67.213	86.921	74.501	75.278	77.669	73.390	74.147	115.669	48.847	11.964.970
	TOTAL PROGRAMA	11.271.335	67.213	86.921	74.501	75.278	77.669	73.390	74.147	115.669	48.847	11.964.970
	TOTAL SERVICIO	11.271.335	67.213	86.921	74.501	75.278	77.669	73.390	74.147	115.669	48.847	11.964.970
	TOTAL SECCIÓN	288.243.945	21.526.981	30.327.522	43.481.438	20.764.712	20.694.433	25.147.212	22.296.697	20.916.648	22.130.084	515.529.672



2.2.5
05.SANIDAD

**9.- Detalle económico territorial por secciones y subprogramas**

SECCIÓN		05	SANIDAD										
SERVICIO		01	SECRETARÍA GENERAL										
PROGRAMA		311A	DIRECCIÓN Y SERVICIOS GENERALES DE SANIDAD										
SUBPROGRAMA		311A01	DIRECCIÓN Y SERVICIOS GENERALES DE SANIDAD										
SUBCONCEPTO		TERRITORIO	SIN TERRITORIALIZAR 0	ÁVILA 1	BURGOS 2	LEÓN 3	PALENCIA 4	SALAMANCA 5	SEGOVIA 6	SORIA 7	VALLADOLID 8	ZAMORA 9	TOTAL
1	GASTOS DE PERSONAL		4.664.465	839.610	1.023.369	1.010.555	816.042	916.279	653.632	895.272	1.090.074	932.247	12.841.545
10	ALTOS CARGOS		140.859										140.859
100	RETRIBUCIONES BÁSICAS		42.484										42.484
10000	RETRIBUCIONES BÁSICAS		42.484										42.484
101	OTRAS REMUNERACIONES		98.375										98.375
10100	OTRAS REMUNERACIONES		98.375										98.375
12	FUNCIONARIOS		2.120.148	323.851	536.695	414.014	376.032	444.978	321.751	403.042	381.242	390.621	5.712.374
120	RETRIBUCIONES BÁSICAS		1.143.712	190.059	341.057	245.023	231.234	262.205	186.324	253.787	229.176	242.061	3.324.638
12000	RETRIBUCIONES BÁSICAS		1.143.712	190.059	341.057	245.023	231.234	262.205	186.324	253.787	229.176	242.061	3.324.638
121	RETRIBUCIONES COMPLEMENTARIAS		976.436	133.792	195.638	168.991	144.798	182.773	135.427	149.255	152.066	148.560	2.387.736
12100	RETRIBUCIONES COMPLEMENTARIAS		976.436	133.792	195.638	168.991	144.798	182.773	135.427	149.255	152.066	148.560	2.387.736
13	LABORAL FIJO		982.626	301.299	231.784	340.568	238.275	222.681	158.662	281.555	421.173	298.780	3.477.403
130	RETRIBUCIONES BÁSICAS		722.146	246.143	191.624	284.397	200.176	181.240	127.647	238.956	346.840	250.378	2.789.547
13000	RETRIBUCIONES BÁSICAS		722.146	246.143	191.624	284.397	200.176	181.240	127.647	238.956	346.840	250.378	2.789.547
131	OTRAS REMUNERACIONES		260.480	55.156	40.160	56.171	38.099	41.441	31.015	42.599	74.333	48.402	687.856
13100	OTRAS REMUNERACIONES		260.480	55.156	40.160	56.171	38.099	41.441	31.015	42.599	74.333	48.402	687.856
14	LABORAL EVENTUAL		93.514										93.514
140	RETRIBUCIONES BÁSICAS		68.012										68.012
14000	RETRIBUCIONES BÁSICAS		68.012										68.012
141	OTRAS REMUNERACIONES		25.502										25.502
14100	OTRAS REMUNERACIONES		25.502										25.502



9.- Detalle económico territorial por secciones y subprogramas												
SECCIÓN		05	SANIDAD									
SERVICIO		01	SECRETARÍA GENERAL									
PROGRAMA		311A	DIRECCIÓN Y SERVICIOS GENERALES DE SANIDAD									
SUBPROGRAMA		311A01	DIRECCIÓN Y SERVICIOS GENERALES DE SANIDAD									
SUBCONCEPTO	TERRITORIO	SIN TERRITORIALIZAR	ÁVILA	BURGOS	LEÓN	PALENCIA	SALAMANCA	SEGOVIA	SORIA	VALLADOLID	ZAMORA	TOTAL
		0	1	2	3	4	5	6	7	8	9	
16	INCENTIVOS AL RENDIMIENTO	340.347	42.081	63.615	53.759	44.933	57.106	41.043	46.193	46.565	47.916	783.558
160	PRODUCTIVIDAD	274.703	42.081	63.615	53.759	44.933	57.106	41.043	46.193	46.565	47.916	717.914
16000	PRODUCTIVIDAD	274.703	42.081	63.615	53.759	44.933	57.106	41.043	46.193	46.565	47.916	717.914
161	GRATIFICACIONES	65.644										65.644
16100	GRATIFICACIONES	65.644										65.644
17	CUOTAS Y PRESTACIONES A CARGO DE LA COMUNIDAD	903.074	172.379	191.275	202.214	156.802	191.514	132.176	164.482	241.094	194.930	2.549.940
170	SEGURIDAD SOCIAL PERSONAL LABORAL	339.036	97.822	73.997	108.605	77.054	70.892	50.885	89.535	133.578	94.064	1.135.468
17000	SEGURIDAD SOCIAL PERSONAL LABORAL	339.036	97.822	73.997	108.605	77.054	70.892	50.885	89.535	133.578	94.064	1.135.468
171	SEGURIDAD SOCIAL PERSONAL NO LABORAL	559.492	74.557	117.278	93.609	79.748	120.622	81.291	74.947	107.516	100.866	1.409.926
17100	SEGURIDAD SOCIAL PERSONAL NO LABORAL	559.492	74.557	117.278	93.609	79.748	120.622	81.291	74.947	107.516	100.866	1.409.926
177	OTRAS CUOTAS	4.546										4.546
17700	OTRAS CUOTAS	4.546										4.546
18	OTROS GASTOS SOCIALES A CARGO DE LA COMUNIDAD	83.897										83.897
180	FORMACIÓN Y PERFECCIONAMIENTO DEL PERSONAL	80.792										80.792
18000	FORMACIÓN Y PERFECCIONAMIENTO DEL PERSONAL	80.792										80.792
185	SEGUROS	3.105										3.105
18500	SEGUROS	3.105										3.105
2	GASTOS CORRIENTES EN BIENES Y SERVICIOS	1.666.579	398.045	396.043	404.440	381.100	348.000	395.800	383.000	403.200	367.200	5.143.407
20	ARRENDAMIENTOS Y CÁNONES	15.136					300					15.436
202	ARRENDAMIENTOS DE EDIFICIOS Y OTRAS CONSTRUCCIONES	12.844					300					13.144
20200	ARRENDAMIENTOS DE EDIFICIOS Y OTRAS CONSTRUCCIONES	12.844					300					13.144



9.- Detalle económico territorial por secciones y subprogramas													
SECCIÓN		05	SANIDAD										
SERVICIO		01	SECRETARÍA GENERAL										
PROGRAMA		311A	DIRECCIÓN Y SERVICIOS GENERALES DE SANIDAD										
SUBPROGRAMA		311A01	DIRECCIÓN Y SERVICIOS GENERALES DE SANIDAD										
SUBCONCEPTO		TERRITORIO	SIN TERRITORIALIZAR	ÁVILA	BURGOS	LEÓN	PALENCIA	SALAMANCA	SEGOVIA	SORIA	VALLADOLID	ZAMORA	TOTAL
		0	1	2	3	4	5	6	7	8	9		
205	ARRENDAMIENTOS DE MOBILIARIO Y ENSERES		2.292										2.292
20500	ARRENDAMIENTOS DE MOBILIARIO Y ENSERES		2.292										2.292
21	REPARACIONES, MANTENIMIENTO Y CONSERVACIÓN		95.598	40.200	47.590	45.340	44.975	43.600	38.700	39.050	50.440	51.100	496.593
210	INFRAESTRUCTURA Y BIENES NATURALES										2.000		2.000
21001	BIENES NATURALES										2.000		2.000
212	EDIFICIOS Y OTRAS CONSTRUCCIONES		48.478	29.000	29.000	29.000	29.000	29.000	29.000	29.000	29.000	29.000	309.478
21200	EDIFICIOS Y OTRAS CONSTRUCCIONES		48.478	29.000	29.000	29.000	29.000	29.000	29.000	29.000	29.000	29.000	309.478
213	MAQUINARIA, INSTALACIONES Y UTILLAJE		1.083	2.500	3.500	2.560	2.680	2.600	2.500	2.500	2.890	2.500	25.313
21300	MAQUINARIA, INSTALACIONES Y UTILLAJE		1.083	2.500	3.500	2.560	2.680	2.600	2.500	2.500	2.890	2.500	25.313
214	ELEMENTOS DE TRANSPORTE		19.295	4.000	8.500	6.000	5.595	5.000	3.500	3.850	8.850	5.600	70.190
21400	ELEMENTOS DE TRANSPORTE		19.295	4.000	8.500	6.000	5.595	5.000	3.500	3.850	8.850	5.600	70.190
215	MOBILIARIO Y ENSERES		2.000	2.500	1.590	3.500	3.500	3.500	1.200	1.200	2.500	3.000	24.490
21500	MOBILIARIO Y ENSERES		2.000	2.500	1.590	3.500	3.500	3.500	1.200	1.200	2.500	3.000	24.490
216	EQUIPOS PARA PROCESOS DE LA INFORMACIÓN		24.742	2.200	5.000	4.280	4.200	3.500	2.500	2.500	5.200	11.000	65.122
21600	EQUIPOS PARA PROCESOS DE LA INFORMACIÓN		24.742	2.200	5.000	4.280	4.200	3.500	2.500	2.500	5.200	11.000	65.122
22	MATERIAL, SUMINISTROS Y OTROS		1.542.125	355.305	345.923	355.560	333.580	300.971	354.010	340.412	346.612	313.080	4.587.578
220	MATERIAL DE OFICINA		48.810	41.300	46.150	41.050	39.765	29.710	50.685	30.620	30.650	28.270	387.010
22000	ORDINARIO NO INVENTARIABLE		24.374	33.250	37.500	32.600	30.500	21.450	41.930	21.960	21.870	21.470	286.904
22001	PRENSA,REVISTAS,LIBROS Y PUBLICACIONES		14.500	200	800	900	1.515	700	1.215	1.150	2.000	600	23.580
22002	MATERIAL INFORMÁTICO NO INVENTARIABLE		9.936	7.850	7.850	7.550	7.750	7.560	7.540	7.510	6.780	6.200	76.526
221	SUMINISTROS		328.252	173.580	151.333	173.410	164.590	119.670	154.715	165.784	181.070	151.010	1.763.414
22100	ENERGÍA ELÉCTRICA		155.852	85.700	85.800	87.000	86.600	57.400	82.500	89.600	88.800	78.500	897.752

**9.- Detalle económico territorial por secciones y subprogramas**

SECCIÓN												
05	SANIDAD											
SERVICIO												
01	SECRETARÍA GENERAL											
PROGRAMA												
311A	DIRECCIÓN Y SERVICIOS GENERALES DE SANIDAD											
SUBPROGRAMA												
311A01	DIRECCIÓN Y SERVICIOS GENERALES DE SANIDAD											
SUBCONCEPTO	TERRITORIO	SIN TERRITORIALIZAR	ÁVILA	BURGOS	LEÓN	PALENCIA	SALAMANCA	SEGOVIA	SORIA	VALLADOLID	ZAMORA	TOTAL
		0	1	2	3	4	5	6	7	8	9	
22101	AGUA	14.065	2.000	3.300	2.200	520	1.900	2.200	1.212	4.000	1.250	32.647
22102	GAS Y CALEFACCIÓN	84.000	58.000	36.423	59.240	54.000	35.000	45.180	48.157	62.000	48.200	530.200
22103	COMBUSTIBLE PARA VEHÍCULOS	13.000	10.000	10.000	10.000	10.000	10.000	10.000	10.000	10.000	10.000	103.000
22104	VESTUARIO	8.000	9.000	4.000	4.000	4.000	4.000	4.000	4.000	4.000	4.000	49.000
22106	PRODUCTOS FARMACÉUTICOS	1.800	800	800	800	800	800	800	800	800	800	9.000
22107	PRODUCTOS DE CONSUMO ESPECÍFICO	8.900	5.580	5.890	5.570	5.580	5.570	5.515	5.560	5.470	5.760	59.395
22111	SUM.REPUEST.MAQUINARIA,UTILLAJE Y ELEM.TRANSPORTE	15.000	500	1.200	1.100	1.300	1.600	2.120	2.410	3.000	300	28.530
22112	SUM.MATER.ELECTRÓN.,ELÉCTRICO Y DE COMUNICACIONES	6.600		800	500	490	300	400		500	300	9.890
22199	OTROS SUMINISTROS	21.035	2.000	3.120	3.000	1.300	3.100	2.000	4.045	2.500	1.900	44.000
222	COMUNICACIONES	120.500	65.500	65.500	65.500	65.500	65.500	65.500	65.500	65.500	65.500	710.000
22201	POSTALES Y TELEGRÁFICAS	26.200	18.200	18.200	18.200	18.200	18.200	18.200	18.200	18.200	18.200	190.000
22204	SERVICIOS DE TELECOMUNICACIONES	94.300	47.300	47.300	47.300	47.300	47.300	47.300	47.300	47.300	47.300	520.000
223	TRANSPORTES	6.565	1.560	5.190	4.750	1.850	1.195	1.560	4.250	2.910	1.970	31.800
22300	TRANSPORTES	6.565	1.560	5.190	4.750	1.850	1.195	1.560	4.250	2.910	1.970	31.800
224	PRIMAS DE SEGUROS	106.000										106.000
22400	PRIMAS DE SEGUROS	106.000										106.000
225	TRIBUTOS	63.357	10.450	13.550	5.850	11.710	47.850	15.050	9.806	26.170	15.130	218.923
22500	I.B.I.	53.080	7.000	7.800	1.900	7.900	42.400	8.150	7.320	21.000	12.180	168.730
22501	IMPUESTO DE CIRCULACIÓN DE VEHÍCULOS	7.312	2.200	3.300	3.100	1.360	5.000	2.550	1.536	2.720	1.800	30.878
22502	I.T.V.	165	450	450	450	450	450	450	450	450	450	4.215
22503	OTRAS TASAS	2.800	800	2.000	400	2.000		3.900	500	2.000	700	15.100
226	GASTOS DIVERSOS	20.900								1.000		21.900

**9.- Detalle económico territorial por secciones y subprogramas**

SECCIÓN		05	SANIDAD										
SERVICIO		01	SECRETARÍA GENERAL										
PROGRAMA		311A	DIRECCIÓN Y SERVICIOS GENERALES DE SANIDAD										
SUBPROGRAMA		311A01	DIRECCIÓN Y SERVICIOS GENERALES DE SANIDAD										
SUBCONCEPTO		TERRITORIO	SIN TERRITORIALIZAR	ÁVILA	BURGOS	LEÓN	PALENCIA	SALAMANCA	SEGOVIA	SORIA	VALLADOLID	ZAMORA	TOTAL
			0	1	2	3	4	5	6	7	8	9	
22601	ATENCIONES PROTOCOLARIAS Y REPRESENTATIVAS		2.500										2.500
22602	PUBLICIDAD Y PROMOCIÓN		6.000										6.000
22603	JURÍDICOS Y CONTENCIOSOS		8.000										8.000
22606	REUNIONES, CONFERENCIA Y CURSOS		4.000										4.000
22608	GASTOS DE INSERCIÓN EN BOLETINES OFICIALES		400										400
22699	OTROS GASTOS										1.000		1.000
227	TRABAJOS REALIZADOS POR OTRAS EMPRESAS Y PROFES.		847.741	62.915	64.200	65.000	50.165	37.046	66.500	64.452	39.312	51.200	1.348.531
22700	LIMPIEZA Y ASEO		137.131	62.915	64.200	65.000	50.165	37.046	66.500	64.452	37.312	32.200	616.921
22701	SEGURIDAD		601.500										601.500
22704	CUSTODIA, DEPÓSITO Y ALMACENAJE.		1.250										1.250
22706	ESTUDIOS Y TRABAJOS TÉCNICOS		72.080										72.080
22799	OTROS		35.780								2.000	19.000	56.780
23	INDEMNIZACIONES POR RAZÓN DEL SERVICIO		13.720	2.540	2.530	3.540	2.545	3.129	3.090	3.538	6.148	3.020	43.800
230	DIETAS		5.850	350	350	1.400	400	1.000	850	1.400	4.000	900	16.500
23000	DIETAS		5.850	350	350	1.400	400	1.000	850	1.400	4.000	900	16.500
231	LOCOMOCIÓN		3.570	2.190	2.180	2.140	2.145	2.129	2.240	2.138	2.148	2.120	23.000
23100	LOCOMOCIÓN		3.570	2.190	2.180	2.140	2.145	2.129	2.240	2.138	2.148	2.120	23.000
233	OTRAS INDEMNIZACIONES		4.300										4.300
23300	OTRAS INDEMNIZACIONES		4.300										4.300
4	TRANSFERENCIAS CORRIENTES		3.115.503.775										3.115.503.775
40	TRANSFERENCIAS CONSOLIDABLES		3.115.503.775										3.115.503.775

**9.- Detalle económico territorial por secciones y subprogramas**

SECCIÓN		05	SANIDAD									
SERVICIO		01	SECRETARÍA GENERAL									
PROGRAMA		311A	DIRECCIÓN Y SERVICIOS GENERALES DE SANIDAD									
SUBPROGRAMA		311A01	DIRECCIÓN Y SERVICIOS GENERALES DE SANIDAD									
SUBCONCEPTO	TERRITORIO	SIN TERRITORIALIZAR 0	ÁVILA 1	BURGOS 2	LEÓN 3	PALENCIA 4	SALAMANCA 5	SEGOVIA 6	SORIA 7	VALLADOLID 8	ZAMORA 9	TOTAL
400	A ORGANISMOS AUTÓNOMOS	3.115.503.775										3.115.503.775
40002	GERENCIA REGIONAL DE SALUD	3.115.503.775										3.115.503.775
	TOTAL OPERACIONES CORRIENTES	3.121.834.819	1.237.655	1.419.412	1.414.995	1.197.142	1.264.279	1.049.432	1.278.272	1.493.274	1.299.447	3.133.488.727
6	INVERSIONES REALES	730.388										730.388
62	INVERS.NUEVAS FUNCIONAMIENTO OPERATIVO SERVICIOS	52.289										52.289
627	EQUIPOS PARA PROCESOS DE LA INFORMACIÓN	52.289										52.289
62700	EQUIPOS PARA PROCESOS DE LA INFORMACIÓN	52.289										52.289
63	INVERS.REPOSICIÓN FUNCIONAM. OPERATIVO SERVICIOS	625.103										625.103
631	CONSTRUCCIONES	442.820										442.820
63100	CONSTRUCCIONES	442.820										442.820
637	EQUIPOS PARA PROCESOS DE LA INFORMACIÓN	182.283										182.283
63700	EQUIPOS PARA PROCESOS DE LA INFORMACIÓN	182.283										182.283
64	GASTOS DE INVERSIONES DE CARÁCTER INMATERIAL	52.996										52.996
645	APLICACIONES INFORMÁTICAS	52.996										52.996
64500	APLICACIONES INFORMÁTICAS	52.996										52.996
7	TRANSFERENCIAS DE CAPITAL	109.740.660										109.740.660
70	TRANSFERENCIAS CONSOLIDABLES	109.740.660										109.740.660
700	A ORGANISMOS AUTÓNOMOS ADMINISTRATIVOS	109.740.660										109.740.660
70002	GERENCIA REGIONAL DE SALUD	109.740.660										109.740.660
	TOTAL OPERACIONES DE CAPITAL	110.471.048										110.471.048



9.- Detalle económico territorial por secciones y subprogramas

SECCIÓN 05 SANIDAD
SERVICIO 01 SECRETARÍA GENERAL
PROGRAMA 311A DIRECCIÓN Y SERVICIOS GENERALES DE SANIDAD
SUBPROGRAMA 311A01 DIRECCIÓN Y SERVICIOS GENERALES DE SANIDAD

SUBCONCEPTO	TERRITORIO	SIN TERRITORIALIZAR 0	ÁVILA 1	BURGOS 2	LEÓN 3	PALENCIA 4	SALAMANCA 5	SEGOVIA 6	SORIA 7	VALLADOLID 8	ZAMORA 9	TOTAL
	TOTAL OPERACIONES NO FINANCIERAS	3.232.305.867	1.237.655	1.419.412	1.414.995	1.197.142	1.264.279	1.049.432	1.278.272	1.493.274	1.299.447	3.243.959.775
8	ACTIVOS FINANCIEROS	22.950										22.950
83	CONCESIÓN DE PRÉSTAMOS FUERA DEL SECTOR PÚBLICO	22.950										22.950
831	PRÉSTAMOS A LARGO PLAZO	22.950										22.950
83103	ANTICIPOS AL PERSONAL	22.950										22.950
	TOTAL OPERACIONES FINANCIERAS	22.950										22.950
	TOTAL SUBPROGRAMA	3.232.328.817	1.237.655	1.419.412	1.414.995	1.197.142	1.264.279	1.049.432	1.278.272	1.493.274	1.299.447	3.243.982.725
	TOTAL PROGRAMA	3.232.328.817	1.237.655	1.419.412	1.414.995	1.197.142	1.264.279	1.049.432	1.278.272	1.493.274	1.299.447	3.243.982.725



9.- Detalle económico territorial por secciones y subprogramas

SECCIÓN	05	SANIDAD										
SERVICIO	01	SECRETARÍA GENERAL										
PROGRAMA	491A	COMUNICACIONES										
SUBPROGRAMA	491A02	PROMOCIÓN DE TELECOM. Y SOCIEDAD DE LA INFORMACIÓN										
SUBCONCEPTO		SIN TERRITORIALIZAR	ÁVILA	BURGOS	LEÓN	PALENCIA	SALAMANCA	SEGOVIA	SORIA	VALLADOLID	ZAMORA	TOTAL
TERRITORIO		0	1	2	3	4	5	6	7	8	9	
6	INVERSIONES REALES	136.029										136.029
64	GASTOS DE INVERSIONES DE CARÁCTER INMATERIAL	136.029										136.029
645	APLICACIONES INFORMÁTICAS	136.029										136.029
64500	APLICACIONES INFORMÁTICAS	136.029										136.029
	TOTAL OPERACIONES DE CAPITAL	136.029										136.029
	TOTAL OPERACIONES NO FINANCIERAS	136.029										136.029
	TOTAL SUBPROGRAMA	136.029										136.029
	TOTAL PROGRAMA	136.029										136.029
	TOTAL SERVICIO	3.232.464.846	1.237.655	1.419.412	1.414.995	1.197.142	1.264.279	1.049.432	1.278.272	1.493.274	1.299.447	3.244.118.754



9.- Detalle económico territorial por secciones y subprogramas

SECCIÓN		05	SANIDAD										
SERVICIO		02	D.G. DE SALUD PÚBLICA										
PROGRAMA		313B	SALUD PÚBLICA										
SUBPROGRAMA		313B01	SALUD PÚBLICA										
SUBCONCEPTO		TERRITORIO	SIN TERRITORIALIZAR 0	ÁVILA 1	BURGOS 2	LEÓN 3	PALENCIA 4	SALAMANCA 5	SEGOVIA 6	SORIA 7	VALLADOLID 8	ZAMORA 9	TOTAL
1	GASTOS DE PERSONAL		8.957.601	3.974.003	6.773.908	7.145.983	3.877.052	6.681.047	3.584.931	3.385.193	5.605.347	4.022.400	54.007.465
10	ALTOS CARGOS		57.336										57.336
100	RETRIBUCIONES BÁSICAS		19.886										19.886
10000	RETRIBUCIONES BÁSICAS		19.886										19.886
101	OTRAS REMUNERACIONES		37.450										37.450
10100	OTRAS REMUNERACIONES		37.450										37.450
12	FUNCIONARIOS		4.631.155	2.780.600	4.637.104	4.945.706	2.678.004	4.635.455	2.513.709	2.387.733	3.961.231	2.771.213	35.941.910
120	RETRIBUCIONES BÁSICAS		2.702.478	1.637.104	2.854.338	2.921.369	1.648.219	2.702.107	1.492.183	1.463.852	2.381.280	1.690.633	21.493.563
12000	RETRIBUCIONES BÁSICAS		2.702.478	1.637.104	2.854.338	2.921.369	1.648.219	2.702.107	1.492.183	1.463.852	2.381.280	1.690.633	21.493.563
121	RETRIBUCIONES COMPLEMENTARIAS		1.928.677	1.143.496	1.782.766	2.024.337	1.029.785	1.933.348	1.021.526	923.881	1.579.951	1.080.580	14.448.347
12100	RETRIBUCIONES COMPLEMENTARIAS		1.898.380	1.143.496	1.782.766	2.024.337	1.029.785	1.933.348	1.021.526	923.881	1.579.951	1.080.580	14.418.050
12130	COMPLEMENTO DE CARRERA PROFESIONAL LEY 2/2007		30.297										30.297
13	LABORAL FIJO		14.078	37.657	176.875	98.978	85.570	85.605	50.173		55.272	95.535	699.743
130	RETRIBUCIONES BÁSICAS		11.810	29.488	145.564	78.566	71.475	68.595	39.967		45.066	79.403	569.934
13000	RETRIBUCIONES BÁSICAS			29.488	145.564	78.566	71.475	68.595	39.967		45.066	79.403	558.124
13010	RETRIBUC. BÁSICAS PERSONAL LABORAL FIJO DISCONTINUO		11.810										11.810
131	OTRAS REMUNERACIONES		2.268	8.169	31.311	20.412	14.095	17.010	10.206		10.206	16.132	129.809
13100	OTRAS REMUNERACIONES			8.169	31.311	20.412	14.095	17.010	10.206		10.206	16.132	127.541
13110	OTRAS REMUNERAC. PERSONAL LABORAL FIJO DISCONTINUO		2.268										2.268
14	LABORAL EVENTUAL		103.915										103.915
140	RETRIBUCIONES BÁSICAS		75.814										75.814



9.- Detalle económico territorial por secciones y subprogramas

SECCIÓN		05	SANIDAD									
SERVICIO		02	D.G. DE SALUD PÚBLICA									
PROGRAMA		313B	SALUD PÚBLICA									
SUBPROGRAMA		313B01	SALUD PÚBLICA									
SUBCONCEPTO	TERRITORIO	SIN TERRITORIALIZAR 0	ÁVILA 1	BURGOS 2	LEÓN 3	PALENCIA 4	SALAMANCA 5	SEGOVIA 6	SORIA 7	VALLADOLID 8	ZAMORA 9	TOTAL
14000	RETRIBUCIONES BÁSICAS	75.814										75.814
141	OTRAS REMUNERACIONES	28.101										28.101
14100	OTRAS REMUNERACIONES	28.101										28.101
16	INCENTIVOS AL RENDIMIENTO	2.521.003	385.947	595.925	673.132	351.528	640.658	342.742	304.104	523.398	362.441	6.700.878
160	PRODUCTIVIDAD	2.420.013	385.947	595.925	673.132	351.528	640.658	342.742	304.104	523.398	362.441	6.599.888
16000	PRODUCTIVIDAD	2.420.013	385.947	595.925	673.132	351.528	640.658	342.742	304.104	523.398	362.441	6.599.888
161	GRATIFICACIONES	100.990										100.990
16100	GRATIFICACIONES	100.990										100.990
17	CUOTAS Y PRESTACIONES A CARGO DE LA COMUNIDAD	1.630.114	769.799	1.364.004	1.428.167	761.950	1.319.329	678.307	693.356	1.065.446	793.211	10.503.683
170	SEGURIDAD SOCIAL PERSONAL LABORAL	32.818	11.880	55.670	31.545	27.360	26.793	15.719		17.185	29.779	248.749
17000	SEGURIDAD SOCIAL PERSONAL LABORAL	32.818	11.880	55.670	31.545	27.360	26.793	15.719		17.185	29.779	248.749
171	SEGURIDAD SOCIAL PERSONAL NO LABORAL	1.597.296	757.919	1.308.334	1.396.622	734.590	1.292.536	662.588	693.356	1.048.261	763.432	10.254.934
17100	SEGURIDAD SOCIAL PERSONAL NO LABORAL	1.597.296	757.919	1.308.334	1.396.622	734.590	1.292.536	662.588	693.356	1.048.261	763.432	10.254.934
2	GASTOS CORRIENTES EN BIENES Y SERVICIOS	882.420	850.206	1.634.823	2.018.283	780.387	1.582.451	759.667	642.027	2.350.248	874.755	12.375.267
20	ARRENDAMIENTOS Y CÁNONES		20.991	15.300	18.500		10.673	9.406		7.260		82.130
202	ARRENDAMIENTOS DE EDIFICIOS Y OTRAS CONSTRUCCIONES		20.991	15.300	18.500		10.673	9.406		7.260		82.130
20200	ARRENDAMIENTOS DE EDIFICIOS Y OTRAS CONSTRUCCIONES		20.991	15.300	18.500		10.673	9.406		7.260		82.130
21	REPARACIONES, MANTENIMIENTO Y CONSERVACIÓN	120.000	15.000	15.000	15.000	15.000	15.000	15.000	15.000	15.000	15.000	255.000
213	MAQUINARIA, INSTALACIONES Y UTILLAJE	16.000	15.000	15.000	15.000	15.000	15.000	15.000	15.000	15.000	15.000	151.000
21300	MAQUINARIA, INSTALACIONES Y UTILLAJE	16.000	15.000	15.000	15.000	15.000	15.000	15.000	15.000	15.000	15.000	151.000
214	ELEMENTOS DE TRANSPORTE	24.000										24.000



9.- Detalle económico territorial por secciones y subprogramas

SECCIÓN		05	SANIDAD									
SERVICIO		02	D.G. DE SALUD PÚBLICA									
PROGRAMA		313B	SALUD PÚBLICA									
SUBPROGRAMA		313B01	SALUD PÚBLICA									
SUBCONCEPTO	TERRITORIO	SIN TERRITORIALIZAR 0	ÁVILA 1	BURGOS 2	LEÓN 3	PALENCIA 4	SALAMANCA 5	SEGOVIA 6	SORIA 7	VALLADOLID 8	ZAMORA 9	TOTAL
21400	ELEMENTOS DE TRANSPORTE	24.000										24.000
215	MOBILIARIO Y ENSERES	76.000										76.000
21500	MOBILIARIO Y ENSERES	76.000										76.000
216	EQUIPOS PARA PROCESOS DE LA INFORMACIÓN	4.000										4.000
21600	EQUIPOS PARA PROCESOS DE LA INFORMACIÓN	4.000										4.000
22	MATERIAL, SUMINISTROS Y OTROS	741.570	805.865	1.596.173	1.976.433	757.037	1.548.428	726.911	618.677	2.319.638	851.405	11.942.137
220	MATERIAL DE OFICINA	58.200										58.200
22000	ORDINARIO NO INVENTARIABLE	54.000										54.000
22001	PRENSA,REVISTAS,LIBROS Y PUBLICACIONES	4.200										4.200
221	SUMINISTROS	586.820	805.165	1.595.473	1.975.733	756.337	1.547.728	726.211	617.977	2.318.938	850.705	11.781.087
22103	COMBUSTIBLE PARA VEHÍCULOS	7.000										7.000
22104	VESTUARIO	2.450										2.450
22106	PRODUCTOS FARMACÉUTICOS		792.165	1.582.473	1.962.733	743.337	1.534.728	713.211	604.977	2.305.938	837.705	11.077.267
22107	PRODUCTOS DE CONSUMO ESPECÍFICO	548.610										548.610
22111	SUM.REPUEST.MAQUINARIA,UTILLAJE Y ELEM.TRANSPORTE	25.760										25.760
22122	MEDICAMENTOS EXTRANJEROS	3.000	13.000	13.000	13.000	13.000	13.000	13.000	13.000	13.000	13.000	120.000
222	COMUNICACIONES	2.800										2.800
22201	POSTALES Y TELEGRÁFICAS	2.800										2.800
223	TRANSPORTES	3.950	700	700	700	700	700	700	700	700	700	10.250
22300	TRANSPORTES	3.950	700	700	700	700	700	700	700	700	700	10.250
226	GASTOS DIVERSOS	3.300										3.300
22606	REUNIONES, CONFERENCIA Y CURSOS	3.300										3.300



9.- Detalle económico territorial por secciones y subprogramas												
SECCIÓN		05	SANIDAD									
SERVICIO		02	D.G. DE SALUD PÚBLICA									
PROGRAMA		313B	SALUD PÚBLICA									
SUBPROGRAMA		313B01	SALUD PÚBLICA									
SUBCONCEPTO	TERRITORIO	SIN TERRITORIALIZAR 0	ÁVILA 1	BURGOS 2	LEÓN 3	PALENCIA 4	SALAMANCA 5	SEGOVIA 6	SORIA 7	VALLADOLID 8	ZAMORA 9	TOTAL
227	TRABAJOS REALIZADOS POR OTRAS EMPRESAS Y PROFES.	86.500										86.500
22700	LIMPIEZA Y ASEO	18.000										18.000
22704	CUSTODIA, DEPÓSITO Y ALMACENAJE.	26.000										26.000
22706	ESTUDIOS Y TRABAJOS TÉCNICOS	42.500										42.500
23	INDEMNIZACIONES POR RAZÓN DEL SERVICIO	20.850	8.350	8.350	8.350	8.350	8.350	8.350	8.350	8.350	8.350	96.000
230	DIETAS	8.850	350	350	350	350	350	350	350	350	350	12.000
23000	DIETAS	8.850	350	350	350	350	350	350	350	350	350	12.000
231	LOCOMOCIÓN	12.000	8.000	8.000	8.000	8.000	8.000	8.000	8.000	8.000	8.000	84.000
23100	LOCOMOCIÓN	12.000	8.000	8.000	8.000	8.000	8.000	8.000	8.000	8.000	8.000	84.000
4	TRANSFERENCIAS CORRIENTES	387.550										387.550
44	A EMPRESAS PÚBLICAS Y OTROS ENTES PÚBLICOS	50.000										50.000
440	A UNIVERSIDADES	50.000										50.000
44041	CONV.UNIVERSIDAD LEÓN INFORMACIÓN AEROBIOLÓGICA	50.000										50.000
46	A CORPORACIONES LOCALES	50.000										50.000
460	A CORPORACIONES LOCALES	50.000										50.000
46074	ACTUACIONES EN MATERIA DE SALUD	50.000										50.000
48	A FAMILIAS E INSTITUCIONES SIN FINES DE LUCRO	287.550										287.550
480	A FAMILIAS E INSTITUCIONES SIN FINES DE LUCRO	287.550										287.550
48080	ACTUACIONES EN MATERIA DE SALUD	57.550										57.550
480C4	PROGRAMA PREVENCIÓN Y CONTROL SIDA	230.000										230.000
	TOTAL OPERACIONES CORRIENTES	10.227.571	4.824.209	8.408.731	9.164.266	4.657.439	8.263.498	4.344.598	4.027.220	7.955.595	4.897.155	66.770.282



9.- Detalle económico territorial por secciones y subprogramas												
SECCIÓN		05	SANIDAD									
SERVICIO		02	D.G. DE SALUD PÚBLICA									
PROGRAMA		313B	SALUD PÚBLICA									
SUBPROGRAMA		313B01	SALUD PÚBLICA									
SUBCONCEPTO	TERRITORIO	SIN TERRITORIALIZAR 0	ÁVILA 1	BURGOS 2	LEÓN 3	PALENCIA 4	SALAMANCA 5	SEGOVIA 6	SORIA 7	VALLADOLID 8	ZAMORA 9	TOTAL
6	INVERSIONES REALES	4.036.793										4.036.793
62	INVERS.NUEVAS FUNCIONAMIENTO OPERATIVO SERVICIOS	60.000										60.000
623	MAQUINARIA, INSTALACIONES Y UTILLAJE	60.000										60.000
62301	INSTALACIONES TÉCNICAS	60.000										60.000
63	INVERS.REPOSICIÓN FUNCIONAM. OPERATIVO SERVICIOS	140.000										140.000
633	MAQUINARIA, INSTALACIONES Y UTILLAJE	140.000										140.000
63301	INSTALACIONES TÉCNICAS	140.000										140.000
64	GASTOS DE INVERSIONES DE CARÁCTER INMATERIAL	3.836.793										3.836.793
640	GASTOS DE INVESTIG.,DESARROLLO Y ESTUDIOS TÉCNICOS	35.000										35.000
64001	ESTUDIOS Y TRABAJOS TÉCNICOS	35.000										35.000
649	OTRO INMOVILIZADO INMATERIAL	3.801.793										3.801.793
64900	OTRO INMOVILIZADO INMATERIAL	3.801.793										3.801.793
7	TRANSFERENCIAS DE CAPITAL	750.000										750.000
78	A FAMILIAS E INSTITUCIONES SIN FINES DE LUCRO	750.000										750.000
780	A FAMILIAS E INSTITUCIONES SIN FINES DE LUCRO	750.000										750.000
7804D	INICIATIVAS DE INTERÉS SANITARIO	750.000										750.000
	TOTAL OPERACIONES DE CAPITAL	4.786.793										4.786.793
	TOTAL OPERACIONES NO FINANCIERAS	15.014.364	4.824.209	8.408.731	9.164.266	4.657.439	8.263.498	4.344.598	4.027.220	7.955.595	4.897.155	71.557.075
	TOTAL SUBPROGRAMA	15.014.364	4.824.209	8.408.731	9.164.266	4.657.439	8.263.498	4.344.598	4.027.220	7.955.595	4.897.155	71.557.075
	TOTAL PROGRAMA	15.014.364	4.824.209	8.408.731	9.164.266	4.657.439	8.263.498	4.344.598	4.027.220	7.955.595	4.897.155	71.557.075

**9.- Detalle económico territorial por secciones y subprogramas**

SECCIÓN		05	SANIDAD										
SERVICIO		02	D.G. DE SALUD PÚBLICA										
PROGRAMA		467B	INVESTIGACIÓN Y DESARROLLO EN SECTORES										
SUBPROGRAMA		467B01	INVESTIGAC.APLICADA Y DESARROLLO EN OTROS SECTORES										
SUBCONCEPTO		TERRITORIO	SIN TERRITORIALIZAR 0	ÁVILA 1	BURGOS 2	LEÓN 3	PALENCIA 4	SALAMANCA 5	SEGOVIA 6	SORIA 7	VALLADOLID 8	ZAMORA 9	TOTAL
4	TRANSFERENCIAS CORRIENTES		300.000										300.000
44	A EMPRESAS PÚBLICAS Y OTROS ENTES PÚBLICOS		275.000										275.000
440	A UNIVERSIDADES		155.000										155.000
44028	INVESTIGACIÓN, DESARROLLO E INNOVACIÓN		55.000										55.000
44042	ACTUACIONES EN MATERIA DE SALUD		100.000										100.000
444	A FUNDACIONES PÚBLICAS DE LA COMUNIDAD DE C. Y L.		120.000										120.000
44406	INVESTIGACIÓN, DESARROLLO E INNOVACIÓN		120.000										120.000
48	A FAMILIAS E INSTITUCIONES SIN FINES DE LUCRO		25.000										25.000
480	A FAMILIAS E INSTITUCIONES SIN FINES DE LUCRO		25.000										25.000
48081	INVESTIGACIÓN, DESARROLLO E INNOVACIÓN		25.000										25.000
	TOTAL OPERACIONES CORRIENTES		300.000										300.000
7	TRANSFERENCIAS DE CAPITAL		367.597										367.597
74	A EMPRESAS PÚBLICAS Y OTROS ENTES PÚBLICOS		367.597										367.597
740	UNIVERSIDADES		190.000										190.000
74007	INVESTIGACIÓN CIENTÍFICA UNIVERSITARIA		190.000										190.000
745	A OTRAS FUNDACIONES PÚBLICAS		177.597										177.597
74501	ACTUACIONES EN MATERIA SANITARIA		177.597										177.597
	TOTAL OPERACIONES DE CAPITAL		367.597										367.597
	TOTAL OPERACIONES NO FINANCIERAS		667.597										667.597
	TOTAL SUBPROGRAMA		667.597										667.597



9.- Detalle económico territorial por secciones y subprogramas

SECCIÓN 05 SANIDAD
SERVICIO 02 D.G. DE SALUD PÚBLICA
PROGRAMA 467B INVESTIGACIÓN Y DESARROLLO EN SECTORES
SUBPROGRAMA 467B01 INVESTIGAC.APLICADA Y DESARROLLO EN OTROS SECTORES

SUBCONCEPTO	TERRITORIO	SIN TERRITORIALIZAR 0	ÁVILA 1	BURGOS 2	LEÓN 3	PALENCIA 4	SALAMANCA 5	SEGOVIA 6	SORIA 7	VALLADOLID 8	ZAMORA 9	TOTAL
	<i>TOTAL PROGRAMA</i>	667.597										667.597
	<i>TOTAL SERVICIO</i>	15.681.961	4.824.209	8.408.731	9.164.266	4.657.439	8.263.498	4.344.598	4.027.220	7.955.595	4.897.155	72.224.672
	<i>TOTAL SECCIÓN</i>	3.248.146.807	6.061.864	9.828.143	10.579.261	5.854.581	9.527.777	5.394.030	5.305.492	9.448.869	6.196.602	3.316.343.426



2.2.6
07.EDUCACIÓN

**9.- Detalle económico territorial por secciones y subprogramas**

SECCIÓN	07	EDUCACIÓN
SERVICIO	01	SECRETARÍA GENERAL
PROGRAMA	321A	ADMINISTRACIÓN GENERAL DE EDUCACIÓN
SUBPROGRAMA	321A01	DIRECCIÓN Y SERVICIOS GENERALES DE EDUCACIÓN

SUBCONCEPTO		TERRITORIO	SIN TERRITORIALIZAR 0	ÁVILA 1	BURGOS 2	LEÓN 3	PALENCIA 4	SALAMANCA 5	SEGOVIA 6	SORIA 7	VALLADOLID 8	ZAMORA 9	TOTAL
1	GASTOS DE PERSONAL		5.139.686	1.961.490	3.675.834	4.469.748	2.345.217	3.917.679	2.212.919	1.916.451	4.258.004	2.596.138	32.493.166
10	ALTOS CARGOS		140.859										140.859
100	RETRIBUCIONES BÁSICAS		42.484										42.484
10000	RETRIBUCIONES BÁSICAS		42.484										42.484
101	OTRAS REMUNERACIONES		98.375										98.375
10100	OTRAS REMUNERACIONES		98.375										98.375
12	FUNCIONARIOS		1.935.114	1.352.939	2.637.509	3.292.253	1.560.828	2.703.139	1.415.302	1.387.499	2.986.190	1.861.833	21.132.606
120	RETRIBUCIONES BÁSICAS		1.046.229	792.627	1.662.401	2.008.339	962.293	1.633.928	831.353	856.976	1.797.189	1.171.145	12.762.480
12000	RETRIBUCIONES BÁSICAS		1.046.229	792.627	1.662.401	2.008.339	962.293	1.633.928	831.353	856.976	1.797.189	1.171.145	12.762.480
121	RETRIBUCIONES COMPLEMENTARIAS		888.885	560.312	975.108	1.283.914	598.535	1.069.211	583.949	530.523	1.189.001	690.688	8.370.126
12100	RETRIBUCIONES COMPLEMENTARIAS		888.885	560.312	975.108	1.283.914	598.535	1.069.211	583.949	530.523	1.189.001	690.688	8.370.126
13	LABORAL FIJO		1.230.694	156.803	220.026	147.962	202.073	261.486	268.396	156.102	248.187	125.342	3.017.071
130	RETRIBUCIONES BÁSICAS		905.257	125.325	184.022	122.015	166.308	208.009	211.638	124.663	198.698	105.984	2.351.919
13000	RETRIBUCIONES BÁSICAS		905.257	125.325	184.022	122.015	166.308	208.009	211.638	124.663	198.698	105.984	2.351.919
131	OTRAS REMUNERACIONES		325.437	31.478	36.004	25.947	35.765	53.477	56.758	31.439	49.489	19.358	665.152
13100	OTRAS REMUNERACIONES		325.437	31.478	36.004	25.947	35.765	53.477	56.758	31.439	49.489	19.358	665.152
14	LABORAL EVENTUAL		28.497				27.419						55.916
140	RETRIBUCIONES BÁSICAS		22.092				19.886						41.978
14000	RETRIBUCIONES BÁSICAS		22.092				19.886						41.978
141	OTRAS REMUNERACIONES		6.405				7.533						13.938
14100	OTRAS REMUNERACIONES		6.405				7.533						13.938



9.- Detalle económico territorial por secciones y subprogramas												
SECCIÓN		07	EDUCACIÓN									
SERVICIO		01	SECRETARÍA GENERAL									
PROGRAMA		321A	ADMINISTRACIÓN GENERAL DE EDUCACIÓN									
SUBPROGRAMA		321A01	DIRECCIÓN Y SERVICIOS GENERALES DE EDUCACIÓN									
SUBCONCEPTO	TERRITORIO	SIN TERRITORIALIZAR	ÁVILA	BURGOS	LEÓN	PALENCIA	SALAMANCA	SEGOVIA	SORIA	VALLADOLID	ZAMORA	TOTAL
		0	1	2	3	4	5	6	7	8	9	
16	INCENTIVOS AL RENDIMIENTO	731.682	166.467	304.032	399.936	174.636	334.992	170.202	154.856	353.808	216.665	3.007.276
160	PRODUCTIVIDAD	731.682	166.467	304.032	399.936	174.636	334.992	170.202	154.856	353.808	216.665	3.007.276
16000	PRODUCTIVIDAD	731.682	166.467	304.032	399.936	174.636	334.992	170.202	154.856	353.808	216.665	3.007.276
17	CUOTAS Y PRESTACIONES A CARGO DE LA COMUNIDAD	882.273	285.281	514.267	629.597	380.261	618.062	359.019	217.994	669.819	392.298	4.948.871
170	SEGURIDAD SOCIAL PERSONAL LABORAL	393.923	50.315	71.149	47.505	74.324	81.865	87.200	48.941	79.444	40.858	975.524
17000	SEGURIDAD SOCIAL PERSONAL LABORAL	393.923	50.315	71.149	47.505	74.324	81.865	87.200	48.941	79.444	40.858	975.524
171	SEGURIDAD SOCIAL PERSONAL NO LABORAL	486.350	234.966	443.118	582.092	305.937	536.197	271.819	169.053	590.375	351.440	3.971.347
17100	SEGURIDAD SOCIAL PERSONAL NO LABORAL	486.350	234.966	443.118	582.092	305.937	536.197	271.819	169.053	590.375	351.440	3.971.347
177	OTRAS CUOTAS	2.000										2.000
17700	OTRAS CUOTAS	2.000										2.000
18	OTROS GASTOS SOCIALES A CARGO DE LA COMUNIDAD	190.567										190.567
180	FORMACIÓN Y PERFECCIONAMIENTO DEL PERSONAL	40.120										40.120
18000	FORMACIÓN Y PERFECCIONAMIENTO DEL PERSONAL	40.120										40.120
185	SEGUROS	150.447										150.447
18500	SEGUROS	150.447										150.447
2	GASTOS CORRIENTES EN BIENES Y SERVICIOS	2.138.476	129.160	385.729	289.195	174.878	64.380	141.253	123.514	210.585	53.035	3.710.205
20	ARRENDAMIENTOS Y CÁNONES	11.000		200.000	78.000	14.000				7.500		310.500
202	ARRENDAMIENTOS DE EDIFICIOS Y OTRAS CONSTRUCCIONES	11.000		200.000	78.000	14.000						303.000
20200	ARRENDAMIENTOS DE EDIFICIOS Y OTRAS CONSTRUCCIONES	11.000		200.000	78.000	14.000						303.000
205	ARRENDAMIENTOS DE MOBILIARIO Y ENSERES									7.500		7.500
20500	ARRENDAMIENTOS DE MOBILIARIO Y ENSERES									7.500		7.500

**9.- Detalle económico territorial por secciones y subprogramas**

SECCIÓN		07	EDUCACIÓN										
SERVICIO		01	SECRETARÍA GENERAL										
PROGRAMA		321A	ADMINISTRACIÓN GENERAL DE EDUCACIÓN										
SUBPROGRAMA		321A01	DIRECCIÓN Y SERVICIOS GENERALES DE EDUCACIÓN										
SUBCONCEPTO		TERRITORIO	SIN TERRITORIALIZAR	ÁVILA	BURGOS	LEÓN	PALENCIA	SALAMANCA	SEGOVIA	SORIA	VALLADOLID	ZAMORA	TOTAL
			0	1	2	3	4	5	6	7	8	9	
21	REPARACIONES, MANTENIMIENTO Y CONSERVACIÓN		157.402	21.500	25.204	16.300	22.400	10.600	18.500	13.120	1.850	10.500	297.376
212	EDIFICIOS Y OTRAS CONSTRUCCIONES		15.000	1.500		1.700			12.000	3.620		700	34.520
21200	EDIFICIOS Y OTRAS CONSTRUCCIONES		15.000	1.500		1.700			12.000	3.620		700	34.520
213	MAQUINARIA, INSTALACIONES Y UTILLAJE		23.000	14.000	4.404	2.000	8.200	600		7.500	1.000	600	61.304
21300	MAQUINARIA, INSTALACIONES Y UTILLAJE		23.000	14.000	4.404	2.000	8.200	600		7.500	1.000	600	61.304
214	ELEMENTOS DE TRANSPORTE		16.500	1.000	2.000	600	700	1.000	500	2.000	600	700	25.600
21400	ELEMENTOS DE TRANSPORTE		16.500	1.000	2.000	600	700	1.000	500	2.000	600	700	25.600
215	MOBILIARIO Y ENSERES		22.000	5.000	18.800	12.000	13.500	9.000	6.000		250	8.500	95.050
21500	MOBILIARIO Y ENSERES		22.000	5.000	18.800	12.000	13.500	9.000	6.000		250	8.500	95.050
216	EQUIPOS PARA PROCESOS DE LA INFORMACIÓN		49.302										49.302
21600	EQUIPOS PARA PROCESOS DE LA INFORMACIÓN		49.302										49.302
219	OTRO INMOVILIZADO MATERIAL		31.600										31.600
21900	OTRO INMOVILIZADO MATERIAL		31.600										31.600
22	MATERIAL, SUMINISTROS Y OTROS		1.947.074	93.960	137.525	169.895	127.228	38.780	108.753	98.394	188.135	31.535	2.941.279
220	MATERIAL DE OFICINA		362.850	15.450	14.500	23.900	18.250	11.900	12.860	23.000	17.850	12.600	513.160
22000	ORDINARIO NO INVENTARIABLE		30.000	10.000	12.000	12.000	10.000	11.000	10.000	11.000	12.000	10.000	128.000
22001	PRENSA, REVISTAS, LIBROS Y PUBLICACIONES		315.350	450	1.000	400	1.150	600	860	1.000	350	500	321.660
22002	MATERIAL INFORMÁTICO NO INVENTARIABLE		17.500	5.000	1.500	11.500	7.100	300	2.000	11.000	5.500	2.100	63.500
221	SUMINISTROS		336.769	53.005	34.500	51.150	45.080	6.350	57.158	34.600	104.700	3.500	726.812
22100	ENERGÍA ELÉCTRICA		186.971	27.000	33.400	30.000	22.300		26.348	15.600			341.619
22101	AGUA		23.500		350		520	2.650	1.200	500			28.720
22102	GAS Y CALEFACCIÓN		61.012	20.000		15.000	15.100		21.700	15.000			147.812



9.- Detalle económico territorial por secciones y subprogramas												
SECCIÓN		07	EDUCACIÓN									
SERVICIO		01	SECRETARÍA GENERAL									
PROGRAMA		321A	ADMINISTRACIÓN GENERAL DE EDUCACIÓN									
SUBPROGRAMA		321A01	DIRECCIÓN Y SERVICIOS GENERALES DE EDUCACIÓN									
SUBCONCEPTO	TERRITORIO	SIN TERRITORIALIZAR	ÁVILA	BURGOS	LEÓN	PALENCIA	SALAMANCA	SEGOVIA	SORIA	VALLADOLID	ZAMORA	TOTAL
		0	1	2	3	4	5	6	7	8	9	
22103	COMBUSTIBLE PARA VEHÍCULOS	55.486	2.000	500	1.400	2.300	2.400	1.600	1.500	700	1.500	69.386
22104	VESTUARIO	300	270		250		300	600				1.720
22111	SUM.REPUEST.MAQUINARIA,UTILLAJE Y ELEM.TRANSPORTE	1.500	535	200	1.500	3.200					500	7.435
22112	SUM.MATER.ELECTRÓN.,ELÉCTRICO Y DE COMUNICACIONES	6.000	200	50	1.500	230		2.700				10.680
22199	OTROS SUMINISTROS	2.000	3.000		1.500	1.430	1.000	3.010	2.000	104.000	1.500	119.440
222	COMUNICACIONES	322.000	14.300	18.000	30.000	17.000	19.700	20.000	11.000	20.000	14.500	486.500
22201	POSTALES Y TELEGRÁFICAS	90.000	14.300	18.000	30.000	17.000	19.700	20.000	11.000	20.000	14.500	254.500
22204	SERVICIOS DE TELECOMUNICACIONES	232.000										232.000
223	TRANSPORTES	1.590	1.260	1.500	70	920	60	1.000			250	6.650
22300	TRANSPORTES	1.590	1.260	1.500	70	920	60	1.000			250	6.650
224	PRIMAS DE SEGUROS	16.500										16.500
22400	PRIMAS DE SEGUROS	16.500										16.500
225	TRIBUTOS	12.400	6.630	125	13.275	6.223	140	15.235	170	135	185	54.518
22500	I.B.I.	9.000	5.000		10.000	4.576		11.800				40.376
22501	IMPUESTO DE CIRCULACIÓN DE VEHÍCULOS	2.000	70	65	75	87	80	75	110	75	125	2.762
22502	I.T.V.	550	60	60		60	60	60	60	60	60	1.030
22503	OTRAS TASAS	850	1.500		3.200	1.500		3.300				10.350
226	GASTOS DIVERSOS	58.288										58.288
22601	ATENCIONES PROTOCOLARIAS Y REPRESENTATIVAS	10.000										10.000
22603	JURÍDICOS Y CONTENCIOSOS	10.000										10.000
22606	REUNIONES, CONFERENCIA Y CURSOS	25.000										25.000
22608	GASTOS DE INSERCIONES EN BOLETINES OFICIALES	6.000										6.000



9.- Detalle económico territorial por secciones y subprogramas												
SECCIÓN	07	EDUCACIÓN										
SERVICIO	01	SECRETARÍA GENERAL										
PROGRAMA	321A	ADMINISTRACIÓN GENERAL DE EDUCACIÓN										
SUBPROGRAMA	321A01	DIRECCIÓN Y SERVICIOS GENERALES DE EDUCACIÓN										
SUBCONCEPTO	TERRITORIO	SIN TERRITORIALIZAR 0	ÁVILA 1	BURGOS 2	LEÓN 3	PALENCIA 4	SALAMANCA 5	SEGOVIA 6	SORIA 7	VALLADOLID 8	ZAMORA 9	TOTAL
22699	OTROS GASTOS	7.288										7.288
227	TRABAJOS REALIZADOS POR OTRAS EMPRESAS Y PROFES.	836.677	3.315	68.900	51.500	39.755	630	2.500	29.624	45.450	500	1.078.851
22700	LIMPIEZA Y ASEO	252.707	1.700	54.900	51.000	39.200		2.500	29.624	41.600	500	473.731
22701	SEGURIDAD	314.200	1.000			555						315.755
22703	POSTALES				500							500
22704	CUSTODIA, DEPÓSITO Y ALMACENAJE.		615									615
22799	OTROS	269.770		14.000			630			3.850		288.250
23	INDEMNIZACIONES POR RAZÓN DEL SERVICIO	23.000	13.700	23.000	25.000	11.250	15.000	14.000	12.000	13.100	11.000	161.050
230	DIETAS	10.000	3.200	3.000	4.000	1.250	1.500	1.000	2.000	2.100	1.000	29.050
23000	DIETAS	10.000	3.200	3.000	4.000	1.250	1.500	1.000	2.000	2.100	1.000	29.050
231	LOCOMOCIÓN	3.000	10.500	20.000	21.000	10.000	13.500	13.000	10.000	11.000	10.000	122.000
23100	LOCOMOCIÓN	3.000	10.500	20.000	21.000	10.000	13.500	13.000	10.000	11.000	10.000	122.000
233	OTRAS INDEMNIZACIONES	10.000										10.000
23300	OTRAS INDEMNIZACIONES	10.000										10.000
	TOTAL OPERACIONES CORRIENTES	7.278.162	2.090.650	4.061.563	4.758.943	2.520.095	3.982.059	2.354.172	2.039.965	4.468.589	2.649.173	36.203.371
6	INVERSIONES REALES	2.250.732			17.711			484	75.000			2.343.927
62	INVERS.NUEVAS FUNCIONAMIENTO OPERATIVO SERVICIOS	86.226										86.226
627	EQUIPOS PARA PROCESOS DE LA INFORMACIÓN	86.226										86.226
62700	EQUIPOS PARA PROCESOS DE LA INFORMACIÓN	86.226										86.226
63	INVERS.REPOSICIÓN FUNCIONAM. OPERATIVO SERVICIOS	555.061			17.711			484	75.000			648.256
631	CONSTRUCCIONES	52.000							75.000			127.000



9.- Detalle económico territorial por secciones y subprogramas												
SECCIÓN		07	EDUCACIÓN									
SERVICIO		01	SECRETARÍA GENERAL									
PROGRAMA		321A	ADMINISTRACIÓN GENERAL DE EDUCACIÓN									
SUBPROGRAMA		321A01	DIRECCIÓN Y SERVICIOS GENERALES DE EDUCACIÓN									
SUBCONCEPTO	TERRITORIO	SIN TERRITORIALIZAR	ÁVILA	BURGOS	LEÓN	PALENCIA	SALAMANCA	SEGOVIA	SORIA	VALLADOLID	ZAMORA	TOTAL
		0	1	2	3	4	5	6	7	8	9	
63100	CONSTRUCCIONES	52.000							75.000			127.000
633	MAQUINARIA, INSTALACIONES Y UTILLAJE	28.000										28.000
63301	INSTALACIONES TÉCNICAS	28.000										28.000
636	MOBILIARIO	9.500						484				9.984
63600	MOBILIARIO	9.500						484				9.984
637	EQUIPOS PARA PROCESOS DE LA INFORMACIÓN	339.664										339.664
63700	EQUIPOS PARA PROCESOS DE LA INFORMACIÓN	339.664										339.664
638	ELEMENTOS DE TRANSPORTE	125.897			17.711							143.608
63800	ELEMENTOS DE TRANSPORTE	125.897			17.711							143.608
64	GASTOS DE INVERSIONES DE CARÁCTER INMATERIAL	1.609.445										1.609.445
641	CAMPAÑAS DE PROMOCIÓN	9.500										9.500
64100	CAMPAÑAS DE PROMOCIÓN	9.500										9.500
645	APLICACIONES INFORMÁTICAS	1.599.945										1.599.945
64500	APLICACIONES INFORMÁTICAS	1.599.945										1.599.945
	TOTAL OPERACIONES DE CAPITAL	2.250.732			17.711			484	75.000			2.343.927
	TOTAL OPERACIONES NO FINANCIERAS	9.528.894	2.090.650	4.061.563	4.776.654	2.520.095	3.982.059	2.354.656	2.114.965	4.468.589	2.649.173	38.547.298
8	ACTIVOS FINANCIEROS	37.564										37.564
83	CONCESIÓN DE PRÉSTAMOS FUERA DEL SECTOR PÚBLICO	37.564										37.564
830	PRÉSTAMOS A CORTO PLAZO	9.000										9.000
83003	ANTICIPOS AL PERSONAL	9.000										9.000
831	PRÉSTAMOS A LARGO PLAZO	28.564										28.564



9.- Detalle económico territorial por secciones y subprogramas

SECCIÓN	07	EDUCACIÓN										
SERVICIO	01	SECRETARÍA GENERAL										
PROGRAMA	321A	ADMINISTRACIÓN GENERAL DE EDUCACIÓN										
SUBPROGRAMA	321A01	DIRECCIÓN Y SERVICIOS GENERALES DE EDUCACIÓN										
SUBCONCEPTO	TERRITORIO	SIN TERRITORIALIZAR 0	ÁVILA 1	BURGOS 2	LEÓN 3	PALENCIA 4	SALAMANCA 5	SEGOVIA 6	SORIA 7	VALLADOLID 8	ZAMORA 9	TOTAL
83103	ANTICIPOS AL PERSONAL	28.564										28.564
	TOTAL OPERACIONES FINANCIERAS	37.564										37.564
	<i>TOTAL SUBPROGRAMA</i>	<i>9.566.458</i>	<i>2.090.650</i>	<i>4.061.563</i>	<i>4.776.654</i>	<i>2.520.095</i>	<i>3.982.059</i>	<i>2.354.656</i>	<i>2.114.965</i>	<i>4.468.589</i>	<i>2.649.173</i>	<i>38.584.862</i>
	<i>TOTAL PROGRAMA</i>	<i>9.566.458</i>	<i>2.090.650</i>	<i>4.061.563</i>	<i>4.776.654</i>	<i>2.520.095</i>	<i>3.982.059</i>	<i>2.354.656</i>	<i>2.114.965</i>	<i>4.468.589</i>	<i>2.649.173</i>	<i>38.584.862</i>



9.- Detalle económico territorial por secciones y subprogramas

SECCIÓN	07	EDUCACIÓN										
SERVICIO	01	SECRETARÍA GENERAL										
PROGRAMA	322A	ENSEÑANZA ESCOLAR										
SUBPROGRAMA	322A02	EDUC.SECUNDARIA,F.P.,EDUC.ESP.,ENS.ART.E IDIOMAS										
SUBCONCEPTO		SIN TERRITORIALIZAR	ÁVILA	BURGOS	LEÓN	PALENCIA	SALAMANCA	SEGOVIA	SORIA	VALLADOLID	ZAMORA	TOTAL
	TERRITORIO	0	1	2	3	4	5	6	7	8	9	
4	TRANSFERENCIAS CORRIENTES	4.381.402										4.381.402
44	A EMPRESAS PÚBLICAS Y OTROS ENTES PÚBLICOS	4.381.402										4.381.402
444	A FUNDACIONES PÚBLICAS DE LA COMUNIDAD DE C. Y L.	4.381.402										4.381.402
44401	FUNDAC.UNIVERSIDADES Y ENSEÑANZAS SUPERIORES C.Y L	4.381.402										4.381.402
	TOTAL OPERACIONES CORRIENTES	4.381.402										4.381.402
	<i>TOTAL SUBPROGRAMA</i>	<i>4.381.402</i>										<i>4.381.402</i>
	<i>TOTAL PROGRAMA</i>	<i>4.381.402</i>										<i>4.381.402</i>



9.- Detalle económico territorial por secciones y subprogramas													
SECCIÓN		07	EDUCACIÓN										
SERVICIO		01	SECRETARÍA GENERAL										
PROGRAMA		467B	INVESTIGACIÓN Y DESARROLLO EN SECTORES										
SUBPROGRAMA		467B05	INNOVACIÓN										
SUBCONCEPTO		TERRITORIO	SIN TERRITORIALIZAR	ÁVILA	BURGOS	LEÓN	PALENCIA	SALAMANCA	SEGOVIA	SORIA	VALLADOLID	ZAMORA	TOTAL
		0	1	2	3	4	5	6	7	8	9		
4	TRANSFERENCIAS CORRIENTES		577.731										577.731
44	A EMPRESAS PÚBLICAS Y OTROS ENTES PÚBLICOS		577.731										577.731
444	A FUNDACIONES PÚBLICAS DE LA COMUNIDAD DE C. Y L.		577.731										577.731
44401	FUNDAC.UNIVERSIDADES Y ENSEÑANZAS SUPERIORES C.Y L		577.731										577.731
	TOTAL OPERACIONES CORRIENTES		577.731										577.731
7	TRANSFERENCIAS DE CAPITAL		753.734										753.734
74	A EMPRESAS PÚBLICAS Y OTROS ENTES PÚBLICOS		753.734										753.734
744	A FUNDACIONES PÚBLICAS DE LA COMUNIDAD DE C. Y L.		753.734										753.734
74413	FUNDAC.UNIVERSIDADES Y ENSEÑANZAS SUPERIORES C.Y L		753.734										753.734
	TOTAL OPERACIONES DE CAPITAL		753.734										753.734
	TOTAL OPERACIONES NO FINANCIERAS		1.331.465										1.331.465
	TOTAL SUBPROGRAMA		1.331.465										1.331.465



9.- Detalle económico territorial por secciones y subprogramas

SECCIÓN 07 EDUCACIÓN
SERVICIO 01 SECRETARÍA GENERAL
PROGRAMA 467B INVESTIGACIÓN Y DESARROLLO EN SECTORES
SUBPROGRAMA 467B06 COORDINACIÓN EN CIENCIA Y TECNOLOGÍA

SUBCONCEPTO		SIN TERRITORIALIZAR	ÁVILA	BURGOS	LEÓN	PALENCIA	SALAMANCA	SEGOVIA	SORIA	VALLADOLID	ZAMORA	TOTAL
TERRITORIO		0	1	2	3	4	5	6	7	8	9	
7	TRANSFERENCIAS DE CAPITAL	841.796										841.796
74	A EMPRESAS PÚBLICAS Y OTROS ENTES PÚBLICOS	841.796										841.796
744	A FUNDACIONES PÚBLICAS DE LA COMUNIDAD DE C. Y L.	841.796										841.796
74413	FUNDAC.UNIVERSIDADES Y ENSEÑANZAS SUPERIORES C.Y L	841.796										841.796
	TOTAL OPERACIONES DE CAPITAL	841.796										841.796
	TOTAL OPERACIONES NO FINANCIERAS	841.796										841.796
	TOTAL SUBPROGRAMA	841.796										841.796
	TOTAL PROGRAMA	2.173.261										2.173.261
	TOTAL SERVICIO	16.121.121	2.090.650	4.061.563	4.776.654	2.520.095	3.982.059	2.354.656	2.114.965	4.468.589	2.649.173	45.139.525



9.- Detalle económico territorial por secciones y subprogramas

SECCIÓN		07	EDUCACIÓN										
SERVICIO		02	D.G. DE POLÍTICA EDUCATIVA ESCOLAR										
PROGRAMA		321A	ADMINISTRACIÓN GENERAL DE EDUCACIÓN										
SUBPROGRAMA		321A01	DIRECCIÓN Y SERVICIOS GENERALES DE EDUCACIÓN										
SUBCONCEPTO		TERRITORIO	SIN TERRITORIALIZAR 0	ÁVILA 1	BURGOS 2	LEÓN 3	PALENCIA 4	SALAMANCA 5	SEGOVIA 6	SORIA 7	VALLADOLID 8	ZAMORA 9	TOTAL
1	GASTOS DE PERSONAL		2.243.848										2.243.848
10	ALTOS CARGOS		57.336										57.336
100	RETRIBUCIONES BÁSICAS		19.886										19.886
10000	RETRIBUCIONES BÁSICAS		19.886										19.886
101	OTRAS REMUNERACIONES		37.450										37.450
10100	OTRAS REMUNERACIONES		37.450										37.450
12	FUNCIONARIOS		1.646.843										1.646.843
120	RETRIBUCIONES BÁSICAS		858.793										858.793
12000	RETRIBUCIONES BÁSICAS		858.793										858.793
121	RETRIBUCIONES COMPLEMENTARIAS		788.050										788.050
12100	RETRIBUCIONES COMPLEMENTARIAS		788.050										788.050
13	LABORAL FIJO		27.647										27.647
130	RETRIBUCIONES BÁSICAS		21.242										21.242
13000	RETRIBUCIONES BÁSICAS		21.242										21.242
131	OTRAS REMUNERACIONES		6.405										6.405
13100	OTRAS REMUNERACIONES		6.405										6.405
16	INCENTIVOS AL RENDIMIENTO		174.751										174.751
160	PRODUCTIVIDAD		174.751										174.751
16000	PRODUCTIVIDAD		174.751										174.751
17	CUOTAS Y PRESTACIONES A CARGO DE LA COMUNIDAD		337.271										337.271
170	SEGURIDAD SOCIAL PERSONAL LABORAL		8.543										8.543



9.- Detalle económico territorial por secciones y subprogramas

SECCIÓN	07	EDUCACIÓN
SERVICIO	02	D.G. DE POLÍTICA EDUCATIVA ESCOLAR
PROGRAMA	321A	ADMINISTRACIÓN GENERAL DE EDUCACIÓN
SUBPROGRAMA	321A01	DIRECCIÓN Y SERVICIOS GENERALES DE EDUCACIÓN

SUBCONCEPTO	TERRITORIO	SIN TERRITORIALIZAR 0	ÁVILA 1	BURGOS 2	LEÓN 3	PALENCIA 4	SALAMANCA 5	SEGOVIA 6	SORIA 7	VALLADOLID 8	ZAMORA 9	TOTAL
17000	SEGURIDAD SOCIAL PERSONAL LABORAL	8.543										8.543
171	SEGURIDAD SOCIAL PERSONAL NO LABORAL	328.728										328.728
17100	SEGURIDAD SOCIAL PERSONAL NO LABORAL	328.728										328.728
	TOTAL OPERACIONES CORRIENTES	2.243.848										2.243.848
	<i>TOTAL SUBPROGRAMA</i>	<i>2.243.848</i>										<i>2.243.848</i>
	<i>TOTAL PROGRAMA</i>	<i>2.243.848</i>										<i>2.243.848</i>



9.- Detalle económico territorial por secciones y subprogramas													
SECCIÓN		07	EDUCACIÓN										
SERVICIO		02	D.G. DE POLÍTICA EDUCATIVA ESCOLAR										
PROGRAMA		322A	ENSEÑANZA ESCOLAR										
SUBPROGRAMA		322A01	EDUCACIÓN INFANTIL Y PRIMARIA										
SUBCONCEPTO		TERRITORIO	SIN TERRITORIALIZAR	ÁVILA	BURGOS	LEÓN	PALENCIA	SALAMANCA	SEGOVIA	SORIA	VALLADOLID	ZAMORA	TOTAL
		0	1	2	3	4	5	6	7	8	9		
2	GASTOS CORRIENTES EN BIENES Y SERVICIOS		1.110.720	426.260	528.480	841.338	315.138	735.451	461.227	306.338	744.777	396.703	5.866.432
20	ARRENDAMIENTOS Y CÁNONES					69.600		131.973		14.929	20.764		237.266
208	ARRENDAMIENTOS DE OTRO INMOVILIZADO MATERIAL					69.600		131.973		14.929	20.764		237.266
20800	ARRENDAMIENTOS DE OTRO INMOVILIZADO MATERIAL					69.600		131.973		14.929	20.764		237.266
22	MATERIAL, SUMINISTROS Y OTROS		1.110.720	426.260	528.480	771.738	315.138	603.478	461.227	291.409	724.013	396.703	5.629.166
221	SUMINISTROS							14.797	3.764	12.439			31.000
22100	ENERGÍA ELÉCTRICA							14.797	3.764	12.439			31.000
222	COMUNICACIONES		334.120										334.120
22204	SERVICIOS DE TELECOMUNICACIONES		334.120										334.120
224	PRIMAS DE SEGUROS		26.600										26.600
22400	PRIMAS DE SEGUROS		26.600										26.600
227	TRABAJOS REALIZADOS POR OTRAS EMPRESAS Y PROFES.							4.606		1.350			5.956
22700	LIMPIEZA Y ASEO							4.606		1.350			5.956
229	GASTOS FUNCIONAM. CENTROS DOCENTES NO UNIVERSIT.		750.000	426.260	528.480	771.738	315.138	584.075	457.463	277.620	724.013	396.703	5.231.490
22900	GASTOS FUNCIONAM. CENTROS DOCENTES NO UNIVERSIT.		750.000	426.260	528.480	771.738	315.138	584.075	457.463	277.620	724.013	396.703	5.231.490
4	TRANSFERENCIAS CORRIENTES		241.306	659.332	2.266.148	2.246.613	805.850	2.020.978	410.251	322.340	3.653.187	776.547	13.402.552
47	A EMPRESAS PRIVADAS		159.444	659.332	2.266.148	2.246.613	805.850	2.020.978	410.251	322.340	3.653.187	776.547	13.320.690
470	A EMPRESAS PRIVADAS		159.444	659.332	2.266.148	2.246.613	805.850	2.020.978	410.251	322.340	3.653.187	776.547	13.320.690
47002	CENTROS CONCERTADOS		159.444	659.332	2.266.148	2.246.613	805.850	2.020.978	410.251	322.340	3.653.187	776.547	13.320.690
48	A FAMILIAS E INSTITUCIONES SIN FINES DE LUCRO		81.862										81.862
480	A FAMILIAS E INSTITUCIONES SIN FINES DE LUCRO		81.862										81.862



9.- Detalle económico territorial por secciones y subprogramas												
SECCIÓN	07	EDUCACIÓN										
SERVICIO	02	D.G. DE POLÍTICA EDUCATIVA ESCOLAR										
PROGRAMA	322A	ENSEÑANZA ESCOLAR										
SUBPROGRAMA	322A01	EDUCACIÓN INFANTIL Y PRIMARIA										
SUBCONCEPTO	TERRITORIO	SIN TERRITORIALIZAR 0	ÁVILA 1	BURGOS 2	LEÓN 3	PALENCIA 4	SALAMANCA 5	SEGOVIA 6	SORIA 7	VALLADOLID 8	ZAMORA 9	TOTAL
48006	AYUDAS SEMIN.MENORES DIOCESANOS Y RELIG.IG.	81.862										81.862
	TOTAL OPERACIONES CORRIENTES	1.352.026	1.085.592	2.794.628	3.087.951	1.120.988	2.756.429	871.478	628.678	4.397.964	1.173.250	19.268.984
6	INVERSIONES REALES		3.472.599	738.535	1.366.302	1.999.395	3.671.941	3.472.672	220.835	6.439.045	502.316	21.883.640
62	INVERS.NUEVAS FUNCIONAMIENTO OPERATIVO SERVICIOS		3.163.695	100.736	561.032	1.569.500	3.235.914	3.151.427	81.950	6.003.089	11.000	17.878.343
621	CONSTRUCCIONES		2.963.628	82.736	477.032	1.559.500	2.975.914	3.021.437	73.950	5.881.089		17.035.286
621A0	CONSTRUCCIONES. INVENTARIOS ESPECIALES		2.963.628	82.736	477.032	1.559.500	2.975.914	3.021.437	73.950	5.881.089		17.035.286
626	MOBILIARIO		200.067	18.000	84.000	10.000	260.000	129.990	8.000	122.000	11.000	843.057
62600	MOBILIARIO		200.067	18.000	84.000	10.000	260.000	129.990	8.000	122.000	11.000	843.057
63	INVERS.REPOSICIÓN FUNCIONAM. OPERATIVO SERVICIOS		308.904	637.799	805.270	429.895	436.027	321.245	138.885	435.956	491.316	4.005.297
631	CONSTRUCCIONES		293.904	610.799	770.770	416.895	406.527	286.285	130.885	394.456	475.522	3.786.043
631A0	CONSTRUCCIONES. INVENTARIOS ESPECIALES		293.904	610.799	770.770	416.895	406.527	286.285	130.885	394.456	475.522	3.786.043
636	MOBILIARIO		15.000	27.000	34.500	13.000	29.500	34.960	8.000	41.500	15.794	219.254
63600	MOBILIARIO		15.000	27.000	34.500	13.000	29.500	34.960	8.000	41.500	15.794	219.254
7	TRANSFERENCIAS DE CAPITAL		120.000		302.570	120.000	150.000		120.000	150.000		962.570
76	A CORPORACIONES LOCALES		120.000		302.570	120.000	150.000		120.000	150.000		962.570
760	A CORPORACIONES LOCALES		120.000		302.570	120.000	150.000		120.000	150.000		962.570
76066	OBRA Y EQUIPAMIENTO EN CENTROS ESCOLARES		120.000		302.570	120.000	150.000		120.000	150.000		962.570
	TOTAL OPERACIONES DE CAPITAL		3.592.599	738.535	1.668.872	2.119.395	3.821.941	3.472.672	340.835	6.589.045	502.316	22.846.210
	TOTAL OPERACIONES NO FINANCIERAS	1.352.026	4.678.191	3.533.163	4.756.823	3.240.383	6.578.370	4.344.150	969.513	10.987.009	1.675.566	42.115.194
	TOTAL SUBPROGRAMA	1.352.026	4.678.191	3.533.163	4.756.823	3.240.383	6.578.370	4.344.150	969.513	10.987.009	1.675.566	42.115.194



9.- Detalle económico territorial por secciones y subprogramas

SECCIÓN		07	EDUCACIÓN										
SERVICIO		02	D.G. DE POLÍTICA EDUCATIVA ESCOLAR										
PROGRAMA		322A	ENSEÑANZA ESCOLAR										
SUBPROGRAMA		322A02	EDUC.SECUNDARIA,F.P.,EDUC.ESP.,ENS.ART.E IDIOMAS										
SUBCONCEPTO		TERRITORIO	SIN TERRITORIALIZAR	ÁVILA	BURGOS	LEÓN	PALENCIA	SALAMANCA	SEGOVIA	SORIA	VALLADOLID	ZAMORA	TOTAL
			0	1	2	3	4	5	6	7	8	9	
2	GASTOS CORRIENTES EN BIENES Y SERVICIOS		3.789.037	2.717.894	3.503.675	2.465.346	2.444.727	3.353.744	1.710.474	1.608.229	6.203.362	3.074.028	30.870.516
20	ARRENDAMIENTOS Y CÁNONES				148.784			180.000					328.784
202	ARRENDAMIENTOS DE EDIFICIOS Y OTRAS CONSTRUCCIONES				148.784								148.784
20200	ARRENDAMIENTOS DE EDIFICIOS Y OTRAS CONSTRUCCIONES				148.784								148.784
208	ARRENDAMIENTOS DE OTRO INMOVILIZADO MATERIAL							180.000					180.000
20800	ARRENDAMIENTOS DE OTRO INMOVILIZADO MATERIAL							180.000					180.000
21	REPARACIONES, MANTENIMIENTO Y CONSERVACIÓN		44.971	12.825	20.475	26.475	13.575	21.980	12.825	7.575	26.475	12.825	200.001
212	EDIFICIOS Y OTRAS CONSTRUCCIONES		44.971	12.825	20.475	26.475	13.575	21.980	12.825	7.575	26.475	12.825	200.001
21200	EDIFICIOS Y OTRAS CONSTRUCCIONES		44.971	12.825	20.475	26.475	13.575	21.980	12.825	7.575	26.475	12.825	200.001
22	MATERIAL, SUMINISTROS Y OTROS		3.744.066	2.705.069	3.334.416	2.438.871	2.431.152	3.151.764	1.697.649	1.600.654	6.176.887	3.061.203	30.341.731
221	SUMINISTROS			442.798	944.282	329.713	472.447	883.177	412.610	304.151	615.162	426.784	4.831.124
22100	ENERGÍA ELÉCTRICA			284.899	487.396	288.708	328.685	655.258	302.500	217.773	460.808	334.727	3.360.754
22102	GAS Y CALEFACCIÓN			157.899	456.886	41.005	143.762	227.919	110.110	86.378	154.354	92.057	1.470.370
222	COMUNICACIONES		1.557.878										1.557.878
22204	SERVICIOS DE TELECOMUNICACIONES		1.557.878										1.557.878
224	PRIMAS DE SEGUROS		342.000										342.000
22400	PRIMAS DE SEGUROS		342.000										342.000
227	TRABAJOS REALIZADOS POR OTRAS EMPRESAS Y PROFES.		26.204	320.555			206.671	331.859	243.225	251.687	911.275	910.672	3.202.148
22700	LIMPIEZA Y ASEO			172.055			206.671	331.859	243.225	205.626	911.275	910.672	2.981.383
22701	SEGURIDAD			54.962						46.061			101.023
22706	ESTUDIOS Y TRABAJOS TÉCNICOS		26.204										26.204



9.- Detalle económico territorial por secciones y subprogramas												
SECCIÓN		07	EDUCACIÓN									
SERVICIO		02	D.G. DE POLÍTICA EDUCATIVA ESCOLAR									
PROGRAMA		322A	ENSEÑANZA ESCOLAR									
SUBPROGRAMA		322A02	EDUC.SECUNDARIA,F.P.,EDUC.ESP.,ENS.ART.E IDIOMAS									
SUBCONCEPTO	TERRITORIO	SIN TERRITORIALIZAR	ÁVILA	BURGOS	LEÓN	PALENCIA	SALAMANCA	SEGOVIA	SORIA	VALLADOLID	ZAMORA	TOTAL
		0	1	2	3	4	5	6	7	8	9	
22799	OTROS		93.538									93.538
229	GASTOS FUNCIONAM. CENTROS DOCENTES NO UNIVERSIT.	1.817.984	1.941.716	2.390.134	2.109.158	1.752.034	1.936.728	1.041.814	1.044.816	4.650.450	1.723.747	20.408.581
22900	GASTOS FUNCIONAM. CENTROS DOCENTES NO UNIVERSIT.	1.817.984	1.941.716	2.390.134	2.109.158	1.752.034	1.936.728	1.041.814	1.044.816	4.650.450	1.723.747	20.408.581
4	TRANSFERENCIAS CORRIENTES	2.112.052	645.834	3.764.199	2.274.669	1.129.588	2.340.853	302.148	209.167	4.356.084	1.360.170	18.494.764
46	A CORPORACIONES LOCALES			717.628							764.636	1.482.264
460	A CORPORACIONES LOCALES			717.628							764.636	1.482.264
46052	CONVENIOS MEJORA EDUCACIÓN			717.628							764.636	1.482.264
47	A EMPRESAS PRIVADAS	179.524	645.834	3.046.571	2.274.669	1.129.588	2.340.853	302.148	209.167	4.356.084	595.534	15.079.972
470	A EMPRESAS PRIVADAS	179.524	645.834	3.046.571	2.274.669	1.129.588	2.340.853	302.148	209.167	4.356.084	595.534	15.079.972
47002	CENTROS CONCERTADOS	179.524	645.834	3.046.571	2.274.669	1.129.588	2.340.853	302.148	209.167	4.356.084	595.534	15.079.972
48	A FAMILIAS E INSTITUCIONES SIN FINES DE LUCRO	1.932.528										1.932.528
480	A FAMILIAS E INSTITUCIONES SIN FINES DE LUCRO	1.932.528										1.932.528
48006	AYUDAS SEMIN.MENORES DIOCESANOS Y RELIG.IG.	1.932.528										1.932.528
	TOTAL OPERACIONES CORRIENTES	5.901.089	3.363.728	7.267.874	4.740.015	3.574.315	5.694.597	2.012.622	1.817.396	10.559.446	4.434.198	49.365.280
6	INVERSIONES REALES	1.907.149	920.343	909.643	2.742.742	663.095	792.920	722.316	392.505	6.725.987	1.168.915	16.945.615
62	INVERS.NUEVAS FUNCIONAMIENTO OPERATIVO SERVICIOS	663.093	22.000	40.000	1.702.791	22.000	235.000	307.854	22.000	6.041.326	72.000	9.128.064
621	CONSTRUCCIONES				1.500.000		200.000	192.395		5.963.265	50.000	7.905.660
62100	CONSTRUCCIONES				1.500.000		200.000	192.395		5.963.265	50.000	7.905.660
621A0	CONSTRUCCIONES. INVENTARIOS ESPECIALES									4.385.000		4.385.000
623	MAQUINARIA, INSTALACIONES Y UTILLAJE				103.790							103.790



9.- Detalle económico territorial por secciones y subprogramas

SECCIÓN 07 **EDUCACIÓN**
SERVICIO 02 **D.G. DE POLÍTICA EDUCATIVA ESCOLAR**
PROGRAMA 322A **ENSEÑANZA ESCOLAR**
SUBPROGRAMA 322A02 **EDUC.SECUNDARIA,F.P.,EDUC.ESP.,ENS.ART.E IDIOMAS**

SUBCONCEPTO		SIN TERRITORIALIZAR	ÁVILA	BURGOS	LEÓN	PALENCIA	SALAMANCA	SEGOVIA	SORIA	VALLADOLID	ZAMORA	TOTAL
TERRITORIO		0	1	2	3	4	5	6	7	8	9	
62300	MAQUINARIA				71.029							71.029
62301	INSTALACIONES TÉCNICAS				4.647							4.647
62302	UTILLAJE				28.114							28.114
624	FONDO BIBLIOGRÁFICO				3.564							3.564
62400	FONDO BIBLIOGRÁFICO				3.564							3.564
626	MOBILIARIO	663.093	22.000	40.000	76.588	22.000	35.000	115.459	22.000	61.000	22.000	1.079.140
62600	MOBILIARIO	663.093	22.000	40.000	76.588	22.000	35.000	115.459	22.000	61.000	22.000	1.079.140
627	EQUIPOS PARA PROCESOS DE LA INFORMACIÓN				18.849							18.849
62700	EQUIPOS PARA PROCESOS DE LA INFORMACIÓN				18.849							18.849
629	OTRO INMOVILIZADO MATERIAL									17.061		17.061
62902	OTRO INMOVILIZADO MATERIAL									17.061		17.061
63	INVERS.REPOSICIÓN FUNCIONAM. OPERATIVO SERVICIOS	1.244.056	898.343	869.643	1.039.951	641.095	557.920	414.462	370.505	684.661	1.096.915	7.817.551
631	CONSTRUCCIONES	216.305	786.561	722.294	851.953	530.329	429.635	315.647	261.771	515.647	933.100	5.563.242
63100	CONSTRUCCIONES	216.305	786.561	722.294	851.953	530.329	429.635	315.647	261.771	515.647	933.100	5.563.242
636	MOBILIARIO	1.027.751	111.782	147.349	187.998	110.766	128.285	98.815	108.734	169.014	163.815	2.254.309
63600	MOBILIARIO	1.027.751	111.782	147.349	187.998	110.766	128.285	98.815	108.734	169.014	163.815	2.254.309
	TOTAL OPERACIONES DE CAPITAL	1.907.149	920.343	909.643	2.742.742	663.095	792.920	722.316	392.505	6.725.987	1.168.915	16.945.615
	TOTAL OPERACIONES NO FINANCIERAS	7.808.238	4.284.071	8.177.517	7.482.757	4.237.410	6.487.517	2.734.938	2.209.901	17.285.433	5.603.113	66.310.895
	TOTAL SUBPROGRAMA	7.808.238	4.284.071	8.177.517	7.482.757	4.237.410	6.487.517	2.734.938	2.209.901	17.285.433	5.603.113	66.310.895

**9.- Detalle económico territorial por secciones y subprogramas**

SECCIÓN	07	EDUCACIÓN
SERVICIO	02	D.G. DE POLÍTICA EDUCATIVA ESCOLAR
PROGRAMA	322A	ENSEÑANZA ESCOLAR
SUBPROGRAMA	322A03	EDUC.COMPENSAT.,PERMAN.Y A DISTANCIA NO UNIVERSIT.

SUBCONCEPTO		TERRITORIO	SIN TERRITORIALIZAR 0	ÁVILA 1	BURGOS 2	LEÓN 3	PALENCIA 4	SALAMANCA 5	SEGOVIA 6	SORIA 7	VALLADOLID 8	ZAMORA 9	TOTAL
2	GASTOS CORRIENTES EN BIENES Y SERVICIOS		11.400	462.151	472.714	425.009	223.066	258.226	170.323	417.587	359.809	287.344	3.087.629
22	MATERIAL, SUMINISTROS Y OTROS		11.400	462.151	472.714	425.009	223.066	258.226	170.323	417.587	359.809	287.344	3.087.629
221	SUMINISTROS			18.682	16.848		19.233		8.860	27.476	12.276	10.571	113.946
22100	ENERGÍA ELÉCTRICA			7.817	16.848		9.735		8.860	24.545	12.276	10.571	90.652
22102	GAS Y CALEFACCIÓN			10.865			9.498			2.931			23.294
224	PRIMAS DE SEGUROS		11.400										11.400
22400	PRIMAS DE SEGUROS		11.400										11.400
227	TRABAJOS REALIZADOS POR OTRAS EMPRESAS Y PROFES.			31.878						63.464	5.444	21.410	122.196
22700	LIMPIEZA Y ASEO			31.878						63.464	5.444	21.410	122.196
229	GASTOS FUNCIONAM. CENTROS DOCENTES NO UNIVERSIT.			411.591	455.866	425.009	203.833	258.226	161.463	326.647	342.089	255.363	2.840.087
22900	GASTOS FUNCIONAM. CENTROS DOCENTES NO UNIVERSIT.			411.591	455.866	425.009	203.833	258.226	161.463	326.647	342.089	255.363	2.840.087
	TOTAL OPERACIONES CORRIENTES		11.400	462.151	472.714	425.009	223.066	258.226	170.323	417.587	359.809	287.344	3.087.629
6	INVERSIONES REALES		193.904										193.904
63	INVERS.REPOSICIÓN FUNCIONAM. OPERATIVO SERVICIOS		193.904										193.904
631	CONSTRUCCIONES		193.904										193.904
63100	CONSTRUCCIONES		193.904										193.904
	TOTAL OPERACIONES DE CAPITAL		193.904										193.904
	TOTAL OPERACIONES NO FINANCIERAS		205.304	462.151	472.714	425.009	223.066	258.226	170.323	417.587	359.809	287.344	3.281.533
	TOTAL SUBPROGRAMA		205.304	462.151	472.714	425.009	223.066	258.226	170.323	417.587	359.809	287.344	3.281.533

**9.- Detalle económico territorial por secciones y subprogramas**

SECCIÓN	07	EDUCACIÓN
SERVICIO	02	D.G. DE POLÍTICA EDUCATIVA ESCOLAR
PROGRAMA	322A	ENSEÑANZA ESCOLAR
SUBPROGRAMA	322A04	SERVICIOS COMPLEMENTARIOS A LA ENSEÑANZA

SUBCONCEPTO		SIN TERRITORIALIZAR	ÁVILA	BURGOS	LEÓN	PALENCIA	SALAMANCA	SEGOVIA	SORIA	VALLADOLID	ZAMORA	TOTAL
TERRITORIO		0	1	2	3	4	5	6	7	8	9	
2	GASTOS CORRIENTES EN BIENES Y SERVICIOS	10.428.252	4.279.335	9.870.394	13.602.298	5.643.479	8.363.147	6.955.901	2.572.862	8.425.681	7.127.972	77.269.321
22	MATERIAL, SUMINISTROS Y OTROS	10.428.252	4.279.335	9.870.394	13.602.298	5.643.479	8.363.147	6.955.901	2.572.862	8.425.681	7.127.972	77.269.321
223	TRANSPORTES		3.132.092	6.870.394	10.002.485	4.243.479	6.163.147	5.455.901	1.869.152	5.405.384	5.657.972	48.800.006
22300	TRANSPORTES		3.132.092	6.870.394	10.002.485	4.243.479	6.163.147	5.455.901	1.869.152	5.405.384	5.657.972	48.800.006
227	TRABAJOS REALIZADOS POR OTRAS EMPRESAS Y PROFES.	6.528.065	147.243						103.710			6.779.018
22799	OTROS	6.528.065	147.243						103.710			6.779.018
229	GASTOS FUNCIONAM. CENTROS DOCENTES NO UNIVERSIT.	3.900.187	1.000.000	3.000.000	3.599.813	1.400.000	2.200.000	1.500.000	600.000	3.020.297	1.470.000	21.690.297
22900	GASTOS FUNCIONAM. CENTROS DOCENTES NO UNIVERSIT.	3.900.187	1.000.000	3.000.000	3.599.813	1.400.000	2.200.000	1.500.000	600.000	3.020.297	1.470.000	21.690.297
4	TRANSFERENCIAS CORRIENTES	633.606										633.606
48	A FAMILIAS E INSTITUCIONES SIN FINES DE LUCRO	633.606										633.606
480	A FAMILIAS E INSTITUCIONES SIN FINES DE LUCRO	633.606										633.606
4803U	AYUDAS A ENTIDADES SERVICIOS COMPLEMENT.ENSEÑANZA	633.606										633.606
	TOTAL OPERACIONES CORRIENTES	11.061.858	4.279.335	9.870.394	13.602.298	5.643.479	8.363.147	6.955.901	2.572.862	8.425.681	7.127.972	77.902.927
	TOTAL SUBPROGRAMA	11.061.858	4.279.335	9.870.394	13.602.298	5.643.479	8.363.147	6.955.901	2.572.862	8.425.681	7.127.972	77.902.927



9.- Detalle económico territorial por secciones y subprogramas

SECCIÓN	07	EDUCACIÓN
SERVICIO	02	D.G. DE POLÍTICA EDUCATIVA ESCOLAR
PROGRAMA	322A	ENSEÑANZA ESCOLAR
SUBPROGRAMA	322A05	MEJORA CALIDAD ENSEÑANZA

SUBCONCEPTO		SIN TERRITORIALIZAR	ÁVILA	BURGOS	LEÓN	PALENCIA	SALAMANCA	SEGOVIA	SORIA	VALLADOLID	ZAMORA	TOTAL
TERRITORIO		0	1	2	3	4	5	6	7	8	9	
2	GASTOS CORRIENTES EN BIENES Y SERVICIOS	5.032.935	41.118	67.099	72.499	84.158	102.057	41.118	80.223	82.053	75.263	5.678.523
22	MATERIAL, SUMINISTROS Y OTROS	4.972.435	41.118	67.099	72.499	84.158	102.057	41.118	80.223	82.053	75.263	5.618.023
220	MATERIAL DE OFICINA	266.645										266.645
22000	ORDINARIO NO INVENTARIABLE	250										250
22001	PRENSA, REVISTAS, LIBROS Y PUBLICACIONES	241.395										241.395
22002	MATERIAL INFORMÁTICO NO INVENTARIABLE	25.000										25.000
221	SUMINISTROS	250.000				10.955	19.880		6.453	7.003	9.605	303.896
22100	ENERGÍA ELÉCTRICA					5.576	6.670		6.453	7.003	3.573	29.275
22102	GAS Y CALEFACCIÓN					5.379	13.210				6.032	24.621
22107	PRODUCTOS DE CONSUMO ESPECÍFICO	250.000										250.000
222	COMUNICACIONES	4.217.000										4.217.000
22204	SERVICIOS DE TELECOMUNICACIONES	4.217.000										4.217.000
223	TRANSPORTES	1.000										1.000
22300	TRANSPORTES	1.000										1.000
224	PRIMAS DE SEGUROS	115.000										115.000
22400	PRIMAS DE SEGUROS	115.000										115.000
226	GASTOS DIVERSOS	21.438										21.438
22603	JURÍDICOS Y CONTENCIOSOS	20.438										20.438
22606	REUNIONES, CONFERENCIA Y CURSOS	1.000										1.000
227	TRABAJOS REALIZADOS POR OTRAS EMPRESAS Y PROFES.	9.500							28.067	24.540	36.148	98.255
22700	LIMPIEZA Y ASEO								28.067	24.540	36.148	88.755
22706	ESTUDIOS Y TRABAJOS TÉCNICOS	9.500										9.500



9.- Detalle económico territorial por secciones y subprogramas												
SECCIÓN		07	EDUCACIÓN									
SERVICIO		02	D.G. DE POLÍTICA EDUCATIVA ESCOLAR									
PROGRAMA		322A	ENSEÑANZA ESCOLAR									
SUBPROGRAMA		322A05	MEJORA CALIDAD ENSEÑANZA									
SUBCONCEPTO	TERRITORIO	SIN TERRITORIALIZAR 0	ÁVILA 1	BURGOS 2	LEÓN 3	PALENCIA 4	SALAMANCA 5	SEGOVIA 6	SORIA 7	VALLADOLID 8	ZAMORA 9	TOTAL
229	GASTOS FUNCIONAM. CENTROS DOCENTES NO UNIVERSIT.	91.852	41.118	67.099	72.499	73.203	82.177	41.118	45.703	50.510	29.510	594.789
22900	GASTOS FUNCIONAM. CENTROS DOCENTES NO UNIVERSIT.	91.852	41.118	67.099	72.499	73.203	82.177	41.118	45.703	50.510	29.510	594.789
23	INDEMNIZACIONES POR RAZÓN DEL SERVICIO	60.500										60.500
230	DIETAS	7.500										7.500
23000	DIETAS	7.500										7.500
231	LOCOMOCIÓN	24.627										24.627
23100	LOCOMOCIÓN	24.627										24.627
233	OTRAS INDEMNIZACIONES	28.373										28.373
23300	OTRAS INDEMNIZACIONES	28.373										28.373
4	TRANSFERENCIAS CORRIENTES	1.260.000										1.260.000
48	A FAMILIAS E INSTITUCIONES SIN FINES DE LUCRO	1.260.000										1.260.000
480	A FAMILIAS E INSTITUCIONES SIN FINES DE LUCRO	1.260.000										1.260.000
4802T	PROGRAMA FOMENTO LENGUAS EXTRANJERAS	1.260.000										1.260.000
	TOTAL OPERACIONES CORRIENTES	6.292.935	41.118	67.099	72.499	84.158	102.057	41.118	80.223	82.053	75.263	6.938.523
	TOTAL SUBPROGRAMA	6.292.935	41.118	67.099	72.499	84.158	102.057	41.118	80.223	82.053	75.263	6.938.523
	TOTAL PROGRAMA	26.720.361	13.744.866	22.120.887	26.339.386	13.428.496	21.789.317	14.246.430	6.250.086	37.139.985	14.769.258	196.549.072



9.- Detalle económico territorial por secciones y subprogramas

SECCIÓN		07	EDUCACIÓN										
SERVICIO		02	D.G. DE POLÍTICA EDUCATIVA ESCOLAR										
PROGRAMA		491A	COMUNICACIONES										
SUBPROGRAMA		491A02	PROMOCIÓN DE TELECOM. Y SOCIEDAD DE LA INFORMACIÓN										
SUBCONCEPTO		TERRITORIO	SIN TERRITORIALIZAR	ÁVILA	BURGOS	LEÓN	PALENCIA	SALAMANCA	SEGOVIA	SORIA	VALLADOLID	ZAMORA	TOTAL
			0	1	2	3	4	5	6	7	8	9	
6	INVERSIONES REALES		1.672.823										1.672.823
62	INVERS.NUEVAS FUNCIONAMIENTO OPERATIVO SERVICIOS		1.194.604										1.194.604
626	MOBILIARIO		1.178.191										1.178.191
62600	MOBILIARIO		1.178.191										1.178.191
627	EQUIPOS PARA PROCESOS DE LA INFORMACIÓN		16.413										16.413
62700	EQUIPOS PARA PROCESOS DE LA INFORMACIÓN		16.413										16.413
64	GASTOS DE INVERSIONES DE CARÁCTER INMATERIAL		478.219										478.219
645	APLICACIONES INFORMÁTICAS		478.219										478.219
64500	APLICACIONES INFORMÁTICAS		478.219										478.219
	TOTAL OPERACIONES DE CAPITAL		1.672.823										1.672.823
	TOTAL OPERACIONES NO FINANCIERAS		1.672.823										1.672.823
	TOTAL SUBPROGRAMA		1.672.823										1.672.823
	TOTAL PROGRAMA		1.672.823										1.672.823
	TOTAL SERVICIO		30.637.032	13.744.866	22.120.887	26.339.386	13.428.496	21.789.317	14.246.430	6.250.086	37.139.985	14.769.258	200.465.743



9.- Detalle económico territorial por secciones y subprogramas													
SECCIÓN		07	EDUCACIÓN										
SERVICIO		04	D.G. DE UNIVERSIDADES E INVESTIGACIÓN										
PROGRAMA		322B	ENSEÑANZA UNIVERSITARIA										
SUBPROGRAMA		322B01	ENSEÑANZAS UNIVERSITARIAS										
SUBCONCEPTO		TERRITORIO	SIN TERRITORIALIZAR	ÁVILA	BURGOS	LEÓN	PALENCIA	SALAMANCA	SEGOVIA	SORIA	VALLADOLID	ZAMORA	TOTAL
		0	1	2	3	4	5	6	7	8	9		
1	GASTOS DE PERSONAL		925.253										925.253
10	ALTOS CARGOS		57.336										57.336
100	RETRIBUCIONES BÁSICAS		19.886										19.886
10000	RETRIBUCIONES BÁSICAS		19.886										19.886
101	OTRAS REMUNERACIONES		37.450										37.450
10100	OTRAS REMUNERACIONES		37.450										37.450
12	FUNCIONARIOS		670.255										670.255
120	RETRIBUCIONES BÁSICAS		363.834										363.834
12000	RETRIBUCIONES BÁSICAS		363.834										363.834
121	RETRIBUCIONES COMPLEMENTARIAS		306.421										306.421
12100	RETRIBUCIONES COMPLEMENTARIAS		306.421										306.421
16	INCENTIVOS AL RENDIMIENTO		74.777										74.777
160	PRODUCTIVIDAD		74.777										74.777
16000	PRODUCTIVIDAD		74.777										74.777
17	CUOTAS Y PRESTACIONES A CARGO DE LA COMUNIDAD		122.885										122.885
171	SEGURIDAD SOCIAL PERSONAL NO LABORAL		122.885										122.885
17100	SEGURIDAD SOCIAL PERSONAL NO LABORAL		122.885										122.885
2	GASTOS CORRIENTES EN BIENES Y SERVICIOS		80.495										80.495
22	MATERIAL, SUMINISTROS Y OTROS		19.246										19.246
223	TRANSPORTES		1.000										1.000



9.- Detalle económico territorial por secciones y subprogramas												
SECCIÓN	07	EDUCACIÓN										
SERVICIO	04	D.G. DE UNIVERSIDADES E INVESTIGACIÓN										
PROGRAMA	322B	ENSEÑANZA UNIVERSITARIA										
SUBPROGRAMA	322B01	ENSEÑANZAS UNIVERSITARIAS										
SUBCONCEPTO	TERRITORIO	SIN TERRITORIALIZAR 0	ÁVILA 1	BURGOS 2	LEÓN 3	PALENCIA 4	SALAMANCA 5	SEGOVIA 6	SORIA 7	VALLADOLID 8	ZAMORA 9	TOTAL
22300	TRANSPORTES	1.000										1.000
226	GASTOS DIVERSOS	3.246										3.246
22606	REUNIONES, CONFERENCIA Y CURSOS	3.246										3.246
227	TRABAJOS REALIZADOS POR OTRAS EMPRESAS Y PROFES.	15.000										15.000
22706	ESTUDIOS Y TRABAJOS TÉCNICOS	10.000										10.000
22799	OTROS	5.000										5.000
23	INDEMNIZACIONES POR RAZÓN DEL SERVICIO	61.249										61.249
230	DIETAS	7.249										7.249
23000	DIETAS	7.249										7.249
231	LOCOMOCIÓN	27.000										27.000
23100	LOCOMOCIÓN	27.000										27.000
233	OTRAS INDEMNIZACIONES	27.000										27.000
23300	OTRAS INDEMNIZACIONES	27.000										27.000
4	TRANSFERENCIAS CORRIENTES	345.965.363										345.965.363
40	TRANSFERENCIAS CONSOLIDABLES	1.061.967										1.061.967
401	A ENTES PÚBLICOS DE DERECHO PRIVADO	1.061.967										1.061.967
40105	AGENCIA PARA LA CALIDAD DEL SISTEMA UNIVERSITARIO	1.061.967										1.061.967
44	A EMPRESAS PÚBLICAS Y OTROS ENTES PÚBLICOS	338.897.133										338.897.133
440	A UNIVERSIDADES	338.897.133										338.897.133
44001	PLAN ESTABILIDAD UNIVERSIDADES	1.835.092										1.835.092
44021	GASTOS FUNCIONAMIENTO UNIVERSIDADES	337.062.041										337.062.041

**9.- Detalle económico territorial por secciones y subprogramas**

SECCIÓN	07	EDUCACIÓN
SERVICIO	04	D.G. DE UNIVERSIDADES E INVESTIGACIÓN
PROGRAMA	322B	ENSEÑANZA UNIVERSITARIA
SUBPROGRAMA	322B01	ENSEÑANZAS UNIVERSITARIAS

SUBCONCEPTO		SIN TERRITORIALIZAR	ÁVILA	BURGOS	LEÓN	PALENCIA	SALAMANCA	SEGOVIA	SORIA	VALLADOLID	ZAMORA	TOTAL
TERRITORIO		0	1	2	3	4	5	6	7	8	9	
48	A FAMILIAS E INSTITUCIONES SIN FINES DE LUCRO	6.006.263										6.006.263
480	A FAMILIAS E INSTITUCIONES SIN FINES DE LUCRO	6.006.263										6.006.263
48068	BECAS ALUMNOS	6.006.263										6.006.263
	TOTAL OPERACIONES CORRIENTES	346.971.111										346.971.111
7	TRANSFERENCIAS DE CAPITAL	4.550.593						3.778.529	266.667			8.595.789
70	TRANSFERENCIAS CONSOLIDABLES	54.755										54.755
701	A ENTES PÚBLICOS DE DERECHO PRIVADO	54.755										54.755
70105	AGENCIA PARA LA CALIDAD DEL SISTEMA UNIVERSITARIO	54.755										54.755
74	A EMPRESAS PÚBLICAS Y OTROS ENTES PÚBLICOS	4.495.838						3.778.529	266.667			8.541.034
740	UNIVERSIDADES	4.495.838						3.778.529	266.667			8.541.034
74014	INVERSIONES EN UNIVERSIDADES PÚBLICAS	4.495.838						3.778.529	266.667			8.541.034
	TOTAL OPERACIONES DE CAPITAL	4.550.593						3.778.529	266.667			8.595.789
	TOTAL OPERACIONES NO FINANCIERAS	351.521.704						3.778.529	266.667			355.566.900
	TOTAL SUBPROGRAMA	351.521.704						3.778.529	266.667			355.566.900
	TOTAL PROGRAMA	351.521.704						3.778.529	266.667			355.566.900



9.- Detalle económico territorial por secciones y subprogramas													
SECCIÓN		07	EDUCACIÓN										
SERVICIO		04	D.G. DE UNIVERSIDADES E INVESTIGACIÓN										
PROGRAMA		467B	INVESTIGACIÓN Y DESARROLLO EN SECTORES										
SUBPROGRAMA		467B04	INVESTIGACIÓN CIENTÍFICA O NO ORIENTADA										
SUBCONCEPTO		TERRITORIO	SIN TERRITORIALIZAR	ÁVILA	BURGOS	LEÓN	PALENCIA	SALAMANCA	SEGOVIA	SORIA	VALLADOLID	ZAMORA	TOTAL
			0	1	2	3	4	5	6	7	8	9	
4	TRANSFERENCIAS CORRIENTES		6.500.000										6.500.000
44	A EMPRESAS PÚBLICAS Y OTROS ENTES PÚBLICOS		6.500.000										6.500.000
440	A UNIVERSIDADES		6.500.000										6.500.000
44021	GASTOS FUNCIONAMIENTO UNIVERSIDADES		6.500.000										6.500.000
	TOTAL OPERACIONES CORRIENTES		6.500.000										6.500.000
6	INVERSIONES REALES		500.000										500.000
64	GASTOS DE INVERSIONES DE CARÁCTER INMATERIAL		500.000										500.000
645	APLICACIONES INFORMÁTICAS		500.000										500.000
64500	APLICACIONES INFORMÁTICAS		500.000										500.000
7	TRANSFERENCIAS DE CAPITAL		17.397.815		590.000				1.872.610	133.333			19.993.758
74	A EMPRESAS PÚBLICAS Y OTROS ENTES PÚBLICOS		11.439.729		590.000				1.872.610	133.333			14.035.672
740	UNIVERSIDADES		8.815.233						1.872.610	133.333			10.821.176
74011	PROYECTOS INVESTIG.UNIVERSID.PÚBLICAS Y ORG.PÚBLIC		3.245.154										3.245.154
74014	INVERSIONES EN UNIVERSIDADES PÚBLICAS		5.570.079						1.872.610	133.333			7.576.022
743	A OTROS ENTES PÚBLICOS		2.399.496		590.000								2.989.496
74327	CENTROS DE INVESTIGACIÓN		1.593.673		590.000								2.183.673
74332	PROYECTOS DE INVESTIGACIÓN ORGANISMOS PÚBLICOS		305.823										305.823
74334	CONSORCIO DE BIBLIOTECAS		500.000										500.000
744	A FUNDACIONES PÚBLICAS DE LA COMUNIDAD DE C. Y L.		225.000										225.000
74414	FUNDACIÓN CENTRO DE SUPERCOMPUTACIÓN DE C. Y L.		225.000										225.000



9.- Detalle económico territorial por secciones y subprogramas

SECCIÓN 07 EDUCACIÓN
SERVICIO 04 D.G. DE UNIVERSIDADES E INVESTIGACIÓN
PROGRAMA 467B INVESTIGACIÓN Y DESARROLLO EN SECTORES
SUBPROGRAMA 467B04 INVESTIGACIÓN CIENTÍFICA O NO ORIENTADA


SUBCONCEPTO		TERRITORIO	SIN TERRITORIALIZAR 0	ÁVILA 1	BURGOS 2	LEÓN 3	PALENCIA 4	SALAMANCA 5	SEGOVIA 6	SORIA 7	VALLADOLID 8	ZAMORA 9	TOTAL
78	A FAMILIAS E INSTITUCIONES SIN FINES DE LUCRO		5.958.086										5.958.086
780	A FAMILIAS E INSTITUCIONES SIN FINES DE LUCRO		5.958.086										5.958.086
7803J	FORMAC,MOVIL. Y CONSOLIDAC PERSONAL INVESTIGADOR		3.718.170										3.718.170
7803K	ACTUACIONES EN UNIVERSIDADES PRIVADAS		57.031										57.031
7804A	TÉCNICOS DE APOYO A LA INVESTIGACIÓN		2.182.885										2.182.885
	TOTAL OPERACIONES DE CAPITAL		17.897.815		590.000				1.872.610	133.333			20.493.758
	TOTAL OPERACIONES NO FINANCIERAS		24.397.815		590.000				1.872.610	133.333			26.993.758
	TOTAL SUBPROGRAMA		24.397.815		590.000				1.872.610	133.333			26.993.758



9.- Detalle económico territorial por secciones y subprogramas

SECCIÓN **07 EDUCACIÓN**
 SERVICIO **04 D.G. DE UNIVERSIDADES E INVESTIGACIÓN**
 PROGRAMA **467B INVESTIGACIÓN Y DESARROLLO EN SECTORES**
 SUBPROGRAMA **467B05 INNOVACIÓN**

SUBCONCEPTO		TERRITORIO	SIN TERRITORIALIZAR 0	ÁVILA 1	BURGOS 2	LEÓN 3	PALENCIA 4	SALAMANCA 5	SEGOVIA 6	SORIA 7	VALLADOLID 8	ZAMORA 9	TOTAL
7	TRANSFERENCIAS DE CAPITAL		4.292.009										4.292.009
74	A EMPRESAS PÚBLICAS Y OTROS ENTES PÚBLICOS		3.122.875										3.122.875
744	A FUNDACIONES PÚBLICAS DE LA COMUNIDAD DE C. Y L.		2.130.047										2.130.047
74405	APOYO A LA TRANSFERENCIA DE CONOCIMIENTO		2.130.047										2.130.047
745	A OTRAS FUNDACIONES PÚBLICAS		992.828										992.828
74505	APOYO A LA TRANSFERENCIA DE CONOCIMIENTO		992.828										992.828
77	A EMPRESAS PRIVADAS		249.309										249.309
770	A EMPRESAS PRIVADAS		249.309										249.309
7700Y	APOYO A LA TRANSFERENCIA DEL CONOCIMIENTO		249.309										249.309
78	A FAMILIAS E INSTITUCIONES SIN FINES DE LUCRO		919.825										919.825
780	A FAMILIAS E INSTITUCIONES SIN FINES DE LUCRO		919.825										919.825
7803D	APOYO A LA TRANSFERENCIA DE CONOCIMIENTO		919.825										919.825
	TOTAL OPERACIONES DE CAPITAL		4.292.009										4.292.009
	TOTAL OPERACIONES NO FINANCIERAS		4.292.009										4.292.009
	TOTAL SUBPROGRAMA		4.292.009										4.292.009
	TOTAL PROGRAMA		28.689.824		590.000				1.872.610	133.333			31.285.767
	TOTAL SERVICIO		380.211.528		590.000				5.651.139	400.000			386.852.667



9.- Detalle económico territorial por secciones y subprogramas												
SECCIÓN		07	EDUCACIÓN									
SERVICIO		05	D.G. INNOVACIÓN Y EQUIDAD EDUCATIVA									
PROGRAMA		321A	ADMINISTRACIÓN GENERAL DE EDUCACIÓN									
SUBPROGRAMA		321A01	DIRECCIÓN Y SERVICIOS GENERALES DE EDUCACIÓN									
SUBCONCEPTO	TERRITORIO	SIN TERRITORIALIZAR	ÁVILA	BURGOS	LEÓN	PALENCIA	SALAMANCA	SEGOVIA	SORIA	VALLADOLID	ZAMORA	TOTAL
		0	1	2	3	4	5	6	7	8	9	
1	GASTOS DE PERSONAL	785.882										785.882
10	ALTOS CARGOS	57.336										57.336
100	RETRIBUCIONES BÁSICAS	19.886										19.886
10000	RETRIBUCIONES BÁSICAS	19.886										19.886
101	OTRAS REMUNERACIONES	37.450										37.450
10100	OTRAS REMUNERACIONES	37.450										37.450
12	FUNCIONARIOS	579.775										579.775
120	RETRIBUCIONES BÁSICAS	301.284										301.284
12000	RETRIBUCIONES BÁSICAS	301.284										301.284
121	RETRIBUCIONES COMPLEMENTARIAS	278.491										278.491
12100	RETRIBUCIONES COMPLEMENTARIAS	278.491										278.491
16	INCENTIVOS AL RENDIMIENTO	58.104										58.104
160	PRODUCTIVIDAD	58.104										58.104
16000	PRODUCTIVIDAD	58.104										58.104
17	CUOTAS Y PRESTACIONES A CARGO DE LA COMUNIDAD	90.667										90.667
171	SEGURIDAD SOCIAL PERSONAL NO LABORAL	90.667										90.667
17100	SEGURIDAD SOCIAL PERSONAL NO LABORAL	90.667										90.667
	TOTAL OPERACIONES CORRIENTES	785.882										785.882
	TOTAL SUBPROGRAMA	785.882										785.882
	TOTAL PROGRAMA	785.882										785.882



9.- Detalle económico territorial por secciones y subprogramas

SECCIÓN 07 EDUCACIÓN
SERVICIO 05 D.G. INNOVACIÓN Y EQUIDAD EDUCATIVA
PROGRAMA 322A ENSEÑANZA ESCOLAR
SUBPROGRAMA 322A02 EDUC.SECUNDARIA,F.P.,EDUC.ESP.,ENS.ART.E IDIOMAS

SUBCONCEPTO		SIN TERRITORIALIZAR	ÁVILA	BURGOS	LEÓN	PALENCIA	SALAMANCA	SEGOVIA	SORIA	VALLADOLID	ZAMORA	TOTAL
TERRITORIO		0	1	2	3	4	5	6	7	8	9	
6	INVERSIONES REALES	530.000										530.000
64	GASTOS DE INVERSIONES DE CARÁCTER INMATERIAL	530.000										530.000
649	OTRO INMOVILIZADO INMATERIAL	530.000										530.000
64900	OTRO INMOVILIZADO INMATERIAL	530.000										530.000
	TOTAL OPERACIONES DE CAPITAL	530.000										530.000
	TOTAL OPERACIONES NO FINANCIERAS	530.000										530.000
	TOTAL SUBPROGRAMA	530.000										530.000



9.- Detalle económico territorial por secciones y subprogramas

SECCIÓN 07 EDUCACIÓN
SERVICIO 05 D.G. INNOVACIÓN Y EQUIDAD EDUCATIVA
PROGRAMA 322A ENSEÑANZA ESCOLAR
SUBPROGRAMA 322A03 EDUC.COMPENSAT.,PERMAN.Y A DISTANCIA NO UNIVERSIT.

SUBCONCEPTO		SIN TERRITORIALIZAR	ÁVILA	BURGOS	LEÓN	PALENCIA	SALAMANCA	SEGOVIA	SORIA	VALLADOLID	ZAMORA	TOTAL
TERRITORIO		0	1	2	3	4	5	6	7	8	9	
4	TRANSFERENCIAS CORRIENTES	120.000										120.000
48	A FAMILIAS E INSTITUCIONES SIN FINES DE LUCRO	120.000										120.000
480	A FAMILIAS E INSTITUCIONES SIN FINES DE LUCRO	120.000										120.000
48058	SUBVENCIÓN ABSENTISMO AYUDA A DOMICILIO Y COMPENS.	120.000										120.000
	TOTAL OPERACIONES CORRIENTES	120.000										120.000
	<i>TOTAL SUBPROGRAMA</i>	<i>120.000</i>										<i>120.000</i>



9.- Detalle económico territorial por secciones y subprogramas

SECCIÓN 07 EDUCACIÓN
SERVICIO 05 D.G. INNOVACIÓN Y EQUIDAD EDUCATIVA
PROGRAMA 322A ENSEÑANZA ESCOLAR
SUBPROGRAMA 322A04 SERVICIOS COMPLEMENTARIOS A LA ENSEÑANZA

SUBCONCEPTO		SIN TERRITORIALIZAR	ÁVILA	BURGOS	LEÓN	PALENCIA	SALAMANCA	SEGOVIA	SORIA	VALLADOLID	ZAMORA	TOTAL
TERRITORIO		0	1	2	3	4	5	6	7	8	9	
4	TRANSFERENCIAS CORRIENTES	348.859										348.859
48	A FAMILIAS E INSTITUCIONES SIN FINES DE LUCRO	348.859										348.859
480	A FAMILIAS E INSTITUCIONES SIN FINES DE LUCRO	348.859										348.859
4803U	AYUDAS A ENTIDADES SERVICIOS COMPLEMENT.ENSEÑANZA	143.859										143.859
48078	ASOCIAC.Y FEDERAC.DE MADRES, PADRES Y ALUMNOS	25.000										25.000
48095	PLURIDEFICIENTES	180.000										180.000
	TOTAL OPERACIONES CORRIENTES	348.859										348.859
	TOTAL SUBPROGRAMA	348.859										348.859

**9.- Detalle económico territorial por secciones y subprogramas**

SECCIÓN	07	EDUCACIÓN
SERVICIO	05	D.G. INNOVACIÓN Y EQUIDAD EDUCATIVA
PROGRAMA	322A	ENSEÑANZA ESCOLAR
SUBPROGRAMA	322A05	MEJORA CALIDAD ENSEÑANZA

SUBCONCEPTO		SIN TERRITORIALIZAR	ÁVILA	BURGOS	LEÓN	PALENCIA	SALAMANCA	SEGOVIA	SORIA	VALLADOLID	ZAMORA	TOTAL
TERRITORIO		0	1	2	3	4	5	6	7	8	9	
2	GASTOS CORRIENTES EN BIENES Y SERVICIOS	637.457										637.457
20	ARRENDAMIENTOS Y CÁNONES	11.500										11.500
202	ARRENDAMIENTOS DE EDIFICIOS Y OTRAS CONSTRUCCIONES	11.500										11.500
20200	ARRENDAMIENTOS DE EDIFICIOS Y OTRAS CONSTRUCCIONES	11.500										11.500
22	MATERIAL, SUMINISTROS Y OTROS	596.957										596.957
220	MATERIAL DE OFICINA	40.000										40.000
22002	MATERIAL INFORMÁTICO NO INVENTARIABLE	40.000										40.000
221	SUMINISTROS	6.000										6.000
22107	PRODUCTOS DE CONSUMO ESPECÍFICO	6.000										6.000
223	TRANSPORTES	49.264										49.264
22300	TRANSPORTES	49.264										49.264
224	PRIMAS DE SEGUROS	5.000										5.000
22400	PRIMAS DE SEGUROS	5.000										5.000
226	GASTOS DIVERSOS	164.602										164.602
22603	JURÍDICOS Y CONTENCIOSOS	25.000										25.000
22606	REUNIONES, CONFERENCIA Y CURSOS	4.602										4.602
22609	ACTIVIDADES CULTURALES Y DEPORTIVAS	135.000										135.000
227	TRABAJOS REALIZADOS POR OTRAS EMPRESAS Y PROFES.	332.091										332.091
22706	ESTUDIOS Y TRABAJOS TÉCNICOS	332.091										332.091
23	INDEMNIZACIONES POR RAZÓN DEL SERVICIO	29.000										29.000
230	DIETAS	7.000										7.000



9.- Detalle económico territorial por secciones y subprogramas

SECCIÓN 07 **EDUCACIÓN**
SERVICIO 05 **D.G. INNOVACIÓN Y EQUIDAD EDUCATIVA**
PROGRAMA 322A **ENSEÑANZA ESCOLAR**
SUBPROGRAMA 322A05 **MEJORA CALIDAD ENSEÑANZA**

SUBCONCEPTO		SIN TERRITORIALIZAR	ÁVILA	BURGOS	LEÓN	PALENCIA	SALAMANCA	SEGOVIA	SORIA	VALLADOLID	ZAMORA	TOTAL
TERRITORIO		0	1	2	3	4	5	6	7	8	9	
23000	DIETAS	7.000										7.000
231	LOCOMOCIÓN	22.000										22.000
23100	LOCOMOCIÓN	22.000										22.000
4	TRANSFERENCIAS CORRIENTES	13.540.000										13.540.000
48	A FAMILIAS E INSTITUCIONES SIN FINES DE LUCRO	13.540.000										13.540.000
480	A FAMILIAS E INSTITUCIONES SIN FINES DE LUCRO	13.540.000										13.540.000
4803M	PREMIOS EDUCACIÓN NO UNIVERSITARIA	55.000										55.000
4804F	PROYECTOS DE EXCELENCIA	12.000										12.000
48088	BECAS GRATUIDAD LIBROS	12.500.000										12.500.000
48091	TRANSPORTE, RESIDENCIA Y MATRÍCULA	973.000										973.000
	TOTAL OPERACIONES CORRIENTES	14.177.457										14.177.457
6	INVERSIONES REALES	1.650.882	45.600	10.000	180.700	103.000	52.000	9.800	100.400	86.500		2.238.882
64	GASTOS DE INVERSIONES DE CARÁCTER INMATERIAL	1.650.882	45.600	10.000	180.700	103.000	52.000	9.800	100.400	86.500		2.238.882
649	OTRO INMOVILIZADO INMATERIAL	1.650.882	45.600	10.000	180.700	103.000	52.000	9.800	100.400	86.500		2.238.882
64900	OTRO INMOVILIZADO INMATERIAL	1.650.882	45.600	10.000	180.700	103.000	52.000	9.800	100.400	86.500		2.238.882
7	TRANSFERENCIAS DE CAPITAL	150.000										150.000
78	A FAMILIAS E INSTITUCIONES SIN FINES DE LUCRO	150.000										150.000
780	A FAMILIAS E INSTITUCIONES SIN FINES DE LUCRO	150.000										150.000
78083	RECURSOS DE APOYO A LA ENSEÑANZA	150.000										150.000
	TOTAL OPERACIONES DE CAPITAL	1.800.882	45.600	10.000	180.700	103.000	52.000	9.800	100.400	86.500		2.388.882



9.- Detalle económico territorial por secciones y subprogramas

SECCIÓN 07 EDUCACIÓN
SERVICIO 05 D.G. INNOVACIÓN Y EQUIDAD EDUCATIVA
PROGRAMA 322A ENSEÑANZA ESCOLAR
SUBPROGRAMA 322A05 MEJORA CALIDAD ENSEÑANZA

SUBCONCEPTO	TERRITORIO	SIN TERRITORIALIZAR 0	ÁVILA 1	BURGOS 2	LEÓN 3	PALENCIA 4	SALAMANCA 5	SEGOVIA 6	SORIA 7	VALLADOLID 8	ZAMORA 9	TOTAL
TOTAL OPERACIONES NO FINANCIERAS		15978.339	45.600	10.000	180.700	103.000	52.000	9.800	100.400	86.500		16.566.339
TOTAL SUBPROGRAMA		15978.339	45.600	10.000	180.700	103.000	52.000	9.800	100.400	86.500		16.566.339
TOTAL PROGRAMA		16977.198	45.600	10.000	180.700	103.000	52.000	9.800	100.400	86.500		17.565.198
TOTAL SERVICIO		17.763.080	45.600	10.000	180.700	103.000	52.000	9.800	100.400	86.500		18.351.080



9.- Detalle económico territorial por secciones y subprogramas												
SECCIÓN		07	EDUCACIÓN									
SERVICIO		06	D.G. DE RECURSOS HUMANOS									
PROGRAMA		321A	ADMINISTRACIÓN GENERAL DE EDUCACIÓN									
SUBPROGRAMA		321A01	DIRECCIÓN Y SERVICIOS GENERALES DE EDUCACIÓN									
SUBCONCEPTO	TERRITORIO	SIN TERRITORIALIZAR 0	ÁVILA 1	BURGOS 2	LEÓN 3	PALENCIA 4	SALAMANCA 5	SEGOVIA 6	SORIA 7	VALLADOLID 8	ZAMORA 9	TOTAL
1	GASTOS DE PERSONAL	1.619.897										1.619.897
10	ALTOS CARGOS	57.336										57.336
100	RETRIBUCIONES BÁSICAS	19.886										19.886
10000	RETRIBUCIONES BÁSICAS	19.886										19.886
101	OTRAS REMUNERACIONES	37.450										37.450
10100	OTRAS REMUNERACIONES	37.450										37.450
12	FUNCIONARIOS	964.413										964.413
120	RETRIBUCIONES BÁSICAS	511.441										511.441
12000	RETRIBUCIONES BÁSICAS	511.441										511.441
121	RETRIBUCIONES COMPLEMENTARIAS	452.972										452.972
12100	RETRIBUCIONES COMPLEMENTARIAS	452.972										452.972
14	LABORAL EVENTUAL	196.344										196.344
140	RETRIBUCIONES BÁSICAS	158.366										158.366
14000	RETRIBUCIONES BÁSICAS	158.366										158.366
141	OTRAS REMUNERACIONES	37.978										37.978
14100	OTRAS REMUNERACIONES	37.978										37.978
16	INCENTIVOS AL RENDIMIENTO	103.703										103.703
160	PRODUCTIVIDAD	103.703										103.703
16000	PRODUCTIVIDAD	103.703										103.703
17	CUOTAS Y PRESTACIONES A CARGO DE LA COMUNIDAD	298.101										298.101
170	SEGURIDAD SOCIAL PERSONAL LABORAL	60.666										60.666



9.- Detalle económico territorial por secciones y subprogramas

SECCIÓN 07 EDUCACIÓN
SERVICIO 06 D.G. DE RECURSOS HUMANOS
PROGRAMA 321A ADMINISTRACIÓN GENERAL DE EDUCACIÓN
SUBPROGRAMA 321A01 DIRECCIÓN Y SERVICIOS GENERALES DE EDUCACIÓN

SUBCONCEPTO	TERRITORIO	SIN TERRITORIALIZAR 0	ÁVILA 1	BURGOS 2	LEÓN 3	PALENCIA 4	SALAMANCA 5	SEGOVIA 6	SORIA 7	VALLADOLID 8	ZAMORA 9	TOTAL
17000	SEGURIDAD SOCIAL PERSONAL LABORAL	60.666										60.666
171	SEGURIDAD SOCIAL PERSONAL NO LABORAL	237.435										237.435
17100	SEGURIDAD SOCIAL PERSONAL NO LABORAL	237.435										237.435
	TOTAL OPERACIONES CORRIENTES	1.619.897										1.619.897
	<i>TOTAL SUBPROGRAMA</i>	<i>1.619.897</i>										<i>1.619.897</i>
	<i>TOTAL PROGRAMA</i>	<i>1.619.897</i>										<i>1.619.897</i>

**9.- Detalle económico territorial por secciones y subprogramas**

SECCIÓN	07	EDUCACIÓN
SERVICIO	06	D.G. DE RECURSOS HUMANOS
PROGRAMA	322A	ENSEÑANZA ESCOLAR
SUBPROGRAMA	322A01	EDUCACIÓN INFANTIL Y PRIMARIA

SUBCONCEPTO		TERRITORIO	SIN TERRITORIALIZAR 0	ÁVILA 1	BURGOS 2	LEÓN 3	PALENCIA 4	SALAMANCA 5	SEGOVIA 6	SORIA 7	VALLADOLID 8	ZAMORA 9	TOTAL
1	GASTOS DE PERSONAL		124.369	41.723.559	51.927.642	78.597.295	29.613.038	57.296.949	42.151.200	20.641.693	77.653.655	37.358.152	437.087.552
12	FUNCIONARIOS			36.347.812	45.545.092	71.130.983	26.112.453	52.295.114	37.049.895	17.968.297	70.398.811	33.579.601	390.428.058
120	RETRIBUCIONES BÁSICAS			19.808.755	24.898.853	38.865.279	14.217.170	28.559.712	20.159.797	9.829.155	38.464.089	18.013.430	212.816.240
12000	RETRIBUCIONES BÁSICAS			19.808.755	24.898.853	38.865.279	14.217.170	28.559.712	20.159.797	9.829.155	38.464.089	18.013.430	212.816.240
121	RETRIBUCIONES COMPLEMENTARIAS			16.539.057	20.646.239	32.265.704	11.895.283	23.735.402	16.890.098	8.139.142	31.934.722	15.566.171	177.611.818
12100	RETRIBUCIONES COMPLEMENTARIAS			16.539.057	20.646.239	32.265.704	11.895.283	23.735.402	16.890.098	8.139.142	31.934.722	15.566.171	177.611.818
13	LABORAL FIJO			1.624.730	1.891.612	3.310.373	1.555.863	1.942.068	1.587.775	719.987	3.107.842	1.607.322	17.347.572
130	RETRIBUCIONES BÁSICAS			1.065.222	1.214.603	2.199.921	1.014.667	1.210.310	1.091.347	449.955	1.973.761	881.612	11.101.398
13000	RETRIBUCIONES BÁSICAS			1.065.222	1.214.603	2.199.921	1.014.667	1.210.310	1.091.347	449.955	1.973.761	881.612	11.101.398
131	OTRAS REMUNERACIONES			559.508	677.009	1.110.452	541.196	731.758	496.428	270.032	1.134.081	725.710	6.246.174
13100	OTRAS REMUNERACIONES			559.508	677.009	1.110.452	541.196	731.758	496.428	270.032	1.134.081	725.710	6.246.174
14	LABORAL EVENTUAL			561.516	108.557	128.682	102.875	129.579	143.691	252.727	130.907	128.188	1.686.722
140	RETRIBUCIONES BÁSICAS			438.931	85.015	101.076	82.391	101.436	113.468	199.431	102.764	101.708	1.326.220
14000	RETRIBUCIONES BÁSICAS			438.931	85.015	101.076	82.391	101.436	113.468	199.431	102.764	101.708	1.326.220
141	OTRAS REMUNERACIONES			122.585	23.542	27.606	20.484	28.143	30.223	53.296	28.143	26.480	360.502
14100	OTRAS REMUNERACIONES			122.585	23.542	27.606	20.484	28.143	30.223	53.296	28.143	26.480	360.502
16	INCENTIVOS AL RENDIMIENTO		124.369	280.834	399.185	682.024	310.923	476.414	343.018	158.471	562.169	373.609	3.711.016
160	PRODUCTIVIDAD			270.804	381.131	606.800	265.789	456.354	330.982	140.417	551.637	366.086	3.370.000
16000	PRODUCTIVIDAD			270.804	381.131	606.800	265.789	456.354	330.982	140.417	551.637	366.086	3.370.000
161	GRATIFICACIONES		124.369	10.030	18.054	75.224	45.134	20.060	12.036	18.054	10.532	7.523	341.016
16100	GRATIFICACIONES		124.369	10.030	18.054	75.224	45.134	20.060	12.036	18.054	10.532	7.523	341.016

**9.- Detalle económico territorial por secciones y subprogramas**

SECCIÓN	07	EDUCACIÓN
SERVICIO	06	D.G. DE RECURSOS HUMANOS
PROGRAMA	322A	ENSEÑANZA ESCOLAR
SUBPROGRAMA	322A01	EDUCACIÓN INFANTIL Y PRIMARIA

SUBCONCEPTO		TERRITORIO	SIN TERRITORIALIZAR 0	ÁVILA 1	BURGOS 2	LEÓN 3	PALENCIA 4	SALAMANCA 5	SEGOVIA 6	SORIA 7	VALLADOLID 8	ZAMORA 9	TOTAL
17	CUOTAS Y PRESTACIONES A CARGO DE LA COMUNIDAD			2.908.667	3.983.196	3.345.233	1.530.924	2.453.774	3.026.821	1.542.211	3.453.926	1.669.432	23.914.184
170	SEGURIDAD SOCIAL PERSONAL LABORAL			747.916	505.895	1.033.732	500.798	544.273	589.695	346.260	891.175	505.641	5.665.385
17000	SEGURIDAD SOCIAL PERSONAL LABORAL			747.916	505.895	1.033.732	500.798	544.273	589.695	346.260	891.175	505.641	5.665.385
171	SEGURIDAD SOCIAL PERSONAL NO LABORAL			2.160.751	3.477.301	2.311.501	1.030.126	1.909.501	2.437.126	1.195.951	2.562.751	1.163.791	18.248.799
17100	SEGURIDAD SOCIAL PERSONAL NO LABORAL			2.160.751	3.477.301	2.311.501	1.030.126	1.909.501	2.437.126	1.195.951	2.562.751	1.163.791	18.248.799
2	GASTOS CORRIENTES EN BIENES Y SERVICIOS		155.000	130.500	45.500	172.840	40.500	195.500	110.500	35.500	104.325	165.500	1.155.665
23	INDEMNIZACIONES POR RAZÓN DEL SERVICIO		155.000	130.500	45.500	172.840	40.500	195.500	110.500	35.500	104.325	165.500	1.155.665
230	DIETAS		1.000	500	500	2.840	500	500	500	500	500	500	7.840
23000	DIETAS		1.000	500	500	2.840	500	500	500	500	500	500	7.840
231	LOCOMOCIÓN			130.000	45.000	170.000	40.000	195.000	110.000	35.000	101.973	165.000	991.973
23100	LOCOMOCIÓN			130.000	45.000	170.000	40.000	195.000	110.000	35.000	101.973	165.000	991.973
233	OTRAS INDEMNIZACIONES		154.000								1.852		155.852
23300	OTRAS INDEMNIZACIONES		154.000								1.852		155.852
4	TRANSFERENCIAS CORRIENTES		1.400.097	5.608.354	19.711.955	19.328.057	7.190.324	17.001.107	3.603.437	3.122.770	31.020.175	6.746.603	114.732.879
47	A EMPRESAS PRIVADAS		1.400.097	5.608.354	19.711.955	19.328.057	7.190.324	17.001.107	3.603.437	3.122.770	31.020.175	6.746.603	114.732.879
470	A EMPRESAS PRIVADAS		1.400.097	5.608.354	19.711.955	19.328.057	7.190.324	17.001.107	3.603.437	3.122.770	31.020.175	6.746.603	114.732.879
47002	CENTROS CONCERTADOS		1.400.097	5.608.354	19.711.955	19.328.057	7.190.324	17.001.107	3.603.437	3.122.770	31.020.175	6.746.603	114.732.879
	TOTAL OPERACIONES CORRIENTES		1.679.466	47.462.413	71.685.097	98.098.192	36.843.862	74.493.556	45.865.137	23.799.963	108.778.155	44.270.255	552.976.096
	TOTAL SUBPROGRAMA		1.679.466	47.462.413	71.685.097	98.098.192	36.843.862	74.493.556	45.865.137	23.799.963	108.778.155	44.270.255	552.976.096

**9.- Detalle económico territorial por secciones y subprogramas**

SECCIÓN		07	EDUCACIÓN										
SERVICIO		06	D.G. DE RECURSOS HUMANOS										
PROGRAMA		322A	ENSEÑANZA ESCOLAR										
SUBPROGRAMA		322A02	EDUC.SECUNDARIA,F.P.,EDUC.ESP.,ENS.ART.E IDIOMAS										
SUBCONCEPTO		TERRITORIO	SIN TERRITORIALIZAR	ÁVILA	BURGOS	LEÓN	PALENCIA	SALAMANCA	SEGOVIA	SORIA	VALLADOLID	ZAMORA	TOTAL
			0	1	2	3	4	5	6	7	8	9	
1	GASTOS DE PERSONAL		966.441	49.359.058	79.409.571	103.860.818	42.558.692	82.966.288	52.857.580	33.663.166	99.273.663	50.105.313	595.020.590
12	FUNCIONARIOS		439.278	41.098.971	65.857.854	87.297.927	34.868.964	69.900.111	44.178.974	26.571.340	86.977.989	41.439.841	498.631.249
120	RETRIBUCIONES BÁSICAS		342.074	23.209.587	37.251.504	48.939.192	19.716.079	39.533.391	25.582.424	15.038.287	48.844.700	23.426.878	281.884.116
12000	RETRIBUCIONES BÁSICAS		342.074	23.209.587	37.251.504	48.939.192	19.716.079	39.533.391	25.582.424	15.038.287	48.844.700	23.426.878	281.884.116
121	RETRIBUCIONES COMPLEMENTARIAS		97.204	17.889.384	28.606.350	38.358.735	15.152.885	30.366.720	18.596.550	11.533.053	38.133.289	18.012.963	216.747.133
12100	RETRIBUCIONES COMPLEMENTARIAS		97.204	17.889.384	28.606.350	38.358.735	15.152.885	30.366.720	18.596.550	11.533.053	38.133.289	18.012.963	216.747.133
13	LABORAL FIJO			3.217.822	6.374.442	8.228.917	4.003.277	6.312.998	3.854.880	3.164.923	5.724.660	4.613.274	45.495.193
130	RETRIBUCIONES BÁSICAS			2.657.979	5.326.949	6.786.190	3.306.812	5.210.320	3.149.826	2.632.243	4.737.565	3.797.100	37.604.984
13000	RETRIBUCIONES BÁSICAS			2.657.979	5.326.949	6.786.190	3.306.812	5.210.320	3.149.826	2.632.243	4.737.565	3.797.100	37.604.984
131	OTRAS REMUNERACIONES			559.843	1.047.493	1.442.727	696.465	1.102.678	705.054	532.680	987.095	816.174	7.890.209
13100	OTRAS REMUNERACIONES			559.843	1.047.493	1.442.727	696.465	1.102.678	705.054	532.680	987.095	816.174	7.890.209
14	LABORAL EVENTUAL			285.864	98.812	120.316	70.385	366.315	95.266	88.810	326.078	99.703	1.551.549
140	RETRIBUCIONES BÁSICAS			226.408	79.029	94.239	55.508	290.453	73.452	69.869	252.778	78.525	1.220.261
14000	RETRIBUCIONES BÁSICAS			226.408	79.029	94.239	55.508	290.453	73.452	69.869	252.778	78.525	1.220.261
141	OTRAS REMUNERACIONES			59.456	19.783	26.077	14.877	75.862	21.814	18.941	73.300	21.178	331.288
14100	OTRAS REMUNERACIONES			59.456	19.783	26.077	14.877	75.862	21.814	18.941	73.300	21.178	331.288
16	INCENTIVOS AL RENDIMIENTO		527.163	363.764	587.472	825.736	360.178	677.740	440.070	288.260	688.338	233.564	4.992.285
160	PRODUCTIVIDAD		280	348.719	512.248	780.602	305.014	537.323	399.950	253.155	623.144	203.474	3.963.909
16000	PRODUCTIVIDAD		280	348.719	512.248	780.602	305.014	537.323	399.950	253.155	623.144	203.474	3.963.909
161	GRATIFICACIONES		526.883	15.045	75.224	45.134	55.164	140.417	40.120	35.105	65.194	30.090	1.028.376
16100	GRATIFICACIONES		526.883	15.045	75.224	45.134	55.164	140.417	40.120	35.105	65.194	30.090	1.028.376

**9.- Detalle económico territorial por secciones y subprogramas**

SECCIÓN		07	EDUCACIÓN									
SERVICIO		06	D.G. DE RECURSOS HUMANOS									
PROGRAMA		322A	ENSEÑANZA ESCOLAR									
SUBPROGRAMA		322A02	EDUC.SECUNDARIA,F.P.,EDUC.ESP.,ENS.ART.E IDIOMAS									
SUBCONCEPTO	TERRITORIO	SIN TERRITORIALIZAR 0	ÁVILA 1	BURGOS 2	LEÓN 3	PALENCIA 4	SALAMANCA 5	SEGOVIA 6	SORIA 7	VALLADOLID 8	ZAMORA 9	TOTAL
17	CUOTAS Y PRESTACIONES A CARGO DE LA COMUNIDAD		4.392.637	6.490.991	7.387.922	3.255.888	5.709.124	4.288.390	3.549.833	5.556.598	3.718.931	44.350.314
170	SEGURIDAD SOCIAL PERSONAL LABORAL		1.002.834	1.881.988	2.539.419	1.236.010	1.902.046	1.137.387	1.039.980	1.757.095	1.383.447	13.880.206
17000	SEGURIDAD SOCIAL PERSONAL LABORAL		1.002.834	1.881.988	2.539.419	1.236.010	1.902.046	1.137.387	1.039.980	1.757.095	1.383.447	13.880.206
171	SEGURIDAD SOCIAL PERSONAL NO LABORAL		3.389.803	4.609.003	4.848.503	2.019.878	3.807.078	3.151.003	2.509.853	3.799.503	2.335.484	30.470.108
17100	SEGURIDAD SOCIAL PERSONAL NO LABORAL		3.389.803	4.609.003	4.848.503	2.019.878	3.807.078	3.151.003	2.509.853	3.799.503	2.335.484	30.470.108
2	GASTOS CORRIENTES EN BIENES Y SERVICIOS	137.660	73.000	56.000	81.000	34.500	54.000	26.500	24.000	56.094	59.000	601.754
23	INDEMNIZACIONES POR RAZÓN DEL SERVICIO	137.660	73.000	56.000	81.000	34.500	54.000	26.500	24.000	56.094	59.000	601.754
230	DIETAS	47.660	2.000	5.000	2.500	1.000	500	500	3.000	5.000	500	67.660
23000	DIETAS	47.660	2.000	5.000	2.500	1.000	500	500	3.000	5.000	500	67.660
231	LOCOMOCIÓN	90.000	70.000	50.000	77.500	32.500	52.500	25.000	20.000	50.094	57.500	525.094
23100	LOCOMOCIÓN	90.000	70.000	50.000	77.500	32.500	52.500	25.000	20.000	50.094	57.500	525.094
233	OTRAS INDEMNIZACIONES		1.000	1.000	1.000	1.000	1.000	1.000	1.000	1.000	1.000	9.000
23300	OTRAS INDEMNIZACIONES		1.000	1.000	1.000	1.000	1.000	1.000	1.000	1.000	1.000	9.000
4	TRANSFERENCIAS CORRIENTES	1.499.302	6.653.171	24.190.984	19.372.727	9.055.571	18.301.649	3.008.910	2.340.322	33.792.924	5.413.295	123.628.855
47	A EMPRESAS PRIVADAS	1.499.302	6.653.171	24.190.984	19.372.727	9.055.571	18.301.649	3.008.910	2.340.322	33.792.924	5.413.295	123.628.855
470	A EMPRESAS PRIVADAS	1.499.302	6.653.171	24.190.984	19.372.727	9.055.571	18.301.649	3.008.910	2.340.322	33.792.924	5.413.295	123.628.855
47002	CENTROS CONCERTADOS	1.499.302	6.653.171	24.190.984	19.372.727	9.055.571	18.301.649	3.008.910	2.340.322	33.792.924	5.413.295	123.628.855
	TOTAL OPERACIONES CORRIENTES	2.603.403	56.085.229	103.656.555	123.314.545	51.648.763	101.321.937	55.892.990	36.027.488	133.122.681	55.577.608	719.251.199
	TOTAL SUBPROGRAMA	2.603.403	56.085.229	103.656.555	123.314.545	51.648.763	101.321.937	55.892.990	36.027.488	133.122.681	55.577.608	719.251.199

**9.- Detalle económico territorial por secciones y subprogramas**

SECCIÓN	07	EDUCACIÓN
SERVICIO	06	D.G. DE RECURSOS HUMANOS
PROGRAMA	322A	ENSEÑANZA ESCOLAR
SUBPROGRAMA	322A03	EDUC.COMPENSAT.,PERMAN.Y A DISTANCIA NO UNIVERSIT.

SUBCONCEPTO		TERRITORIO	SIN TERRITORIALIZAR 0	ÁVILA 1	BURGOS 2	LEÓN 3	PALENCIA 4	SALAMANCA 5	SEGOVIA 6	SORIA 7	VALLADOLID 8	ZAMORA 9	TOTAL
1	GASTOS DE PERSONAL		21.414	1.882.174	4.535.161	2.640.997	2.283.579	2.721.236	2.295.072	1.261.437	4.114.358	2.028.119	23.783.547
12	FUNCIONARIOS			1.676.976	4.149.308	2.532.512	2.112.768	2.612.751	2.138.845	1.149.411	4.012.904	1.955.802	22.341.277
120	RETRIBUCIONES BÁSICAS			917.723	2.256.694	1.404.165	1.153.422	1.429.240	1.153.422	636.890	2.106.248	1.073.184	12.130.988
12000	RETRIBUCIONES BÁSICAS			917.723	2.256.694	1.404.165	1.153.422	1.429.240	1.153.422	636.890	2.106.248	1.073.184	12.130.988
121	RETRIBUCIONES COMPLEMENTARIAS			759.253	1.892.614	1.128.347	959.346	1.183.511	985.423	512.521	1.906.656	882.618	10.210.289
12100	RETRIBUCIONES COMPLEMENTARIAS			759.253	1.892.614	1.128.347	959.346	1.183.511	985.423	512.521	1.906.656	882.618	10.210.289
16	INCENTIVOS AL RENDIMIENTO		21.414	30.090	34.102	28.084	20.060	28.084	25.576	16.550	26.078	22.066	252.104
160	PRODUCTIVIDAD			30.090	34.102	28.084	20.060	28.084	25.576	16.550	26.078	22.066	230.690
16000	PRODUCTIVIDAD			30.090	34.102	28.084	20.060	28.084	25.576	16.550	26.078	22.066	230.690
161	GRATIFICACIONES		21.414										21.414
16100	GRATIFICACIONES		21.414										21.414
17	CUOTAS Y PRESTACIONES A CARGO DE LA COMUNIDAD			175.108	351.751	80.401	150.751	80.401	130.651	95.476	75.376	50.251	1.190.166
171	SEGURIDAD SOCIAL PERSONAL NO LABORAL			175.108	351.751	80.401	150.751	80.401	130.651	95.476	75.376	50.251	1.190.166
17100	SEGURIDAD SOCIAL PERSONAL NO LABORAL			175.108	351.751	80.401	150.751	80.401	130.651	95.476	75.376	50.251	1.190.166
2	GASTOS CORRIENTES EN BIENES Y SERVICIOS		500	20.000	7.500	3.500	6.000	5.000	17.000	12.500	25.000	8.500	105.500
23	INDEMNIZACIONES POR RAZÓN DEL SERVICIO		500	20.000	7.500	3.500	6.000	5.000	17.000	12.500	25.000	8.500	105.500
230	DIETAS		500										500
23000	DIETAS		500										500
231	LOCOMOCIÓN			20.000	7.500	3.500	6.000	5.000	17.000	12.500	25.000	8.500	105.000
23100	LOCOMOCIÓN			20.000	7.500	3.500	6.000	5.000	17.000	12.500	25.000	8.500	105.000



9.- Detalle económico territorial por secciones y subprogramas

SECCIÓN	07	EDUCACIÓN
SERVICIO	06	D.G. DE RECURSOS HUMANOS
PROGRAMA	322A	ENSEÑANZA ESCOLAR
SUBPROGRAMA	322A03	EDUC.COMPENSAT.,PERMAN.Y A DISTANCIA NO UNIVERSIT.

SUBCONCEPTO	TERRITORIO	SIN TERRITORIALIZAR 0	ÁVILA 1	BURGOS 2	LEÓN 3	PALENCIA 4	SALAMANCA 5	SEGOVIA 6	SORIA 7	VALLADOLID 8	ZAMORA 9	TOTAL
	TOTAL OPERACIONES CORRIENTES	21.914	1.902.174	4.542.661	2.644.497	2.289.579	2.726.236	2.312.072	1.273.937	4.139.358	2.036.619	23.889.047
	<i>TOTAL SUBPROGRAMA</i>	21.914	1.902.174	4.542.661	2.644.497	2.289.579	2.726.236	2.312.072	1.273.937	4.139.358	2.036.619	23.889.047



9.- Detalle económico territorial por secciones y subprogramas

SECCIÓN	07	EDUCACIÓN
SERVICIO	06	D.G. DE RECURSOS HUMANOS
PROGRAMA	322A	ENSEÑANZA ESCOLAR
SUBPROGRAMA	322A04	SERVICIOS COMPLEMENTARIOS A LA ENSEÑANZA

SUBCONCEPTO		TERRITORIO	SIN TERRITORIALIZAR 0	ÁVILA 1	BURGOS 2	LEÓN 3	PALENCIA 4	SALAMANCA 5	SEGOVIA 6	SORIA 7	VALLADOLID 8	ZAMORA 9	TOTAL
1	GASTOS DE PERSONAL			385.041	491.661	385.847	819.906	613.418	751.348	614.047	521.170	945.473	5.527.911
13	LABORAL FIJO			310.274	401.704	312.698	664.740	496.886	617.978	480.789	431.324	702.989	4.419.382
130	RETRIBUCIONES BÁSICAS			264.128	323.790	253.188	531.970	388.336	495.714	390.157	347.524	595.123	3.589.930
13000	RETRIBUCIONES BÁSICAS			264.128	323.790	253.188	531.970	388.336	495.714	390.157	347.524	595.123	3.589.930
131	OTRAS REMUNERACIONES			46.146	77.914	59.510	132.770	108.550	122.264	90.632	83.800	107.866	829.452
13100	OTRAS REMUNERACIONES			46.146	77.914	59.510	132.770	108.550	122.264	90.632	83.800	107.866	829.452
14	LABORAL EVENTUAL									24.894		47.616	72.510
140	RETRIBUCIONES BÁSICAS									19.756		37.877	57.633
14000	RETRIBUCIONES BÁSICAS									19.756		37.877	57.633
141	OTRAS REMUNERACIONES									5.138		9.739	14.877
14100	OTRAS REMUNERACIONES									5.138		9.739	14.877
17	CUOTAS Y PRESTACIONES A CARGO DE LA COMUNIDAD			74.767	89.957	73.149	155.166	116.532	133.370	108.364	89.846	194.868	1.036.019
170	SEGURIDAD SOCIAL PERSONAL LABORAL			74.767	89.957	73.149	155.166	116.532	133.370	108.364	89.846	194.868	1.036.019
17000	SEGURIDAD SOCIAL PERSONAL LABORAL			74.767	89.957	73.149	155.166	116.532	133.370	108.364	89.846	194.868	1.036.019
	TOTAL OPERACIONES CORRIENTES			385.041	491.661	385.847	819.906	613.418	751.348	614.047	521.170	945.473	5.527.911
	TOTAL SUBPROGRAMA			385.041	491.661	385.847	819.906	613.418	751.348	614.047	521.170	945.473	5.527.911



9.- Detalle económico territorial por secciones y subprogramas												
SECCIÓN		07	EDUCACIÓN									
SERVICIO		06	D.G. DE RECURSOS HUMANOS									
PROGRAMA		322A	ENSEÑANZA ESCOLAR									
SUBPROGRAMA		322A05	MEJORA CALIDAD ENSEÑANZA									
SUBCONCEPTO		SIN TERRITORIALIZAR	ÁVILA	BURGOS	LEÓN	PALENCIA	SALAMANCA	SEGOVIA	SORIA	VALLADOLID	ZAMORA	TOTAL
		0	1	2	3	4	5	6	7	8	9	
1	GASTOS DE PERSONAL	578.224	2.127.127	1.806.861	3.457.817	1.389.712	1.337.971	1.110.360	1.115.265	3.826.728	1.370.214	18.120.279
12	FUNCIONARIOS	298.632	1.887.294	1.793.822	3.082.143	1.142.890	1.317.910	887.132	891.646	3.513.407	1.109.871	15.924.747
120	RETRIBUCIONES BÁSICAS	166.240	1.106.979	912.708	1.574.671	601.785	687.038	461.369	471.399	1.790.311	581.726	8.354.226
12000	RETRIBUCIONES BÁSICAS	166.240	1.106.979	912.708	1.574.671	601.785	687.038	461.369	471.399	1.790.311	581.726	8.354.226
121	RETRIBUCIONES COMPLEMENTARIAS	132.392	780.315	881.114	1.507.472	541.105	630.872	425.763	420.247	1.723.096	528.145	7.570.521
12100	RETRIBUCIONES COMPLEMENTARIAS	132.392	780.315	881.114	1.507.472	541.105	630.872	425.763	420.247	1.723.096	528.145	7.570.521
13	LABORAL FIJO		175.560		258.332	177.547		162.302	137.108	227.867	183.355	1.322.071
130	RETRIBUCIONES BÁSICAS		139.605		205.882	144.575		131.837	113.113	182.601	149.646	1.067.259
13000	RETRIBUCIONES BÁSICAS		139.605		205.882	144.575		131.837	113.113	182.601	149.646	1.067.259
131	OTRAS REMUNERACIONES		35.955		52.450	32.972		30.465	23.995	45.266	33.709	254.812
13100	OTRAS REMUNERACIONES		35.955		52.450	32.972		30.465	23.995	45.266	33.709	254.812
14	LABORAL EVENTUAL								16.906			16.906
140	RETRIBUCIONES BÁSICAS								13.834			13.834
14000	RETRIBUCIONES BÁSICAS								13.834			13.834
141	OTRAS REMUNERACIONES								3.072			3.072
14100	OTRAS REMUNERACIONES								3.072			3.072
16	INCENTIVOS AL RENDIMIENTO	350	10.030	13.039	27.081	13.541	20.061	9.529	8.276	15.046	8.777	125.730
160	PRODUCTIVIDAD	350	9.027	8.024	21.063	6.018	11.535	7.021	6.520	13.541	7.523	90.622
16000	PRODUCTIVIDAD	350	9.027	8.024	21.063	6.018	11.535	7.021	6.520	13.541	7.523	90.622
161	GRATIFICACIONES		1.003	5.015	6.018	7.523	8.526	2.508	1.756	1.505	1.254	35.108
16100	GRATIFICACIONES		1.003	5.015	6.018	7.523	8.526	2.508	1.756	1.505	1.254	35.108



9.- Detalle económico territorial por secciones y subprogramas												
SECCIÓN		07	EDUCACIÓN									
SERVICIO		06	D.G. DE RECURSOS HUMANOS									
PROGRAMA		322A	ENSEÑANZA ESCOLAR									
SUBPROGRAMA		322A05	MEJORA CALIDAD ENSEÑANZA									
SUBCONCEPTO	TERRITORIO	SIN TERRITORIALIZAR	ÁVILA	BURGOS	LEÓN	PALENCIA	SALAMANCA	SEGOVIA	SORIA	VALLADOLID	ZAMORA	TOTAL
		0	1	2	3	4	5	6	7	8	9	
17	CUOTAS Y PRESTACIONES A CARGO DE LA COMUNIDAD		54.243		90.261	55.734		51.397	61.329	70.408	68.211	451.583
170	SEGURIDAD SOCIAL PERSONAL LABORAL		54.243		80.210	55.734		51.397	50.776	70.408	56.653	419.421
17000	SEGURIDAD SOCIAL PERSONAL LABORAL		54.243		80.210	55.734		51.397	50.776	70.408	56.653	419.421
171	SEGURIDAD SOCIAL PERSONAL NO LABORAL				10.051				10.553		11.558	32.162
17100	SEGURIDAD SOCIAL PERSONAL NO LABORAL				10.051				10.553		11.558	32.162
18	OTROS GASTOS SOCIALES A CARGO DE LA COMUNIDAD	279.242										279.242
180	FORMACIÓN Y PERFECCIONAMIENTO DEL PERSONAL	179.136										179.136
18000	FORMACIÓN Y PERFECCIONAMIENTO DEL PERSONAL	179.136										179.136
189	OTROS GASTOS SOCIALES	100.106										100.106
18900	OTROS GASTOS SOCIALES	100.106										100.106
2	GASTOS CORRIENTES EN BIENES Y SERVICIOS	176.444	3.916						290	150		180.800
22	MATERIAL, SUMINISTROS Y OTROS	89.000										89.000
220	MATERIAL DE OFICINA	2.000										2.000
22000	ORDINARIO NO INVENTARIABLE	2.000										2.000
223	TRANSPORTES	500										500
22300	TRANSPORTES	500										500
226	GASTOS DIVERSOS	86.500										86.500
22603	JURÍDICOS Y CONTENCIOSOS	85.000										85.000
22607	OPOSICIONES Y PRUEBAS SELECTIVAS	1.500										1.500
23	INDEMNIZACIONES POR RAZÓN DEL SERVICIO	87.444	3.916						290	150		91.800
230	DIETAS	19	19									38



9.- Detalle económico territorial por secciones y subprogramas												
SECCIÓN		07	EDUCACIÓN									
SERVICIO		06	D.G. DE RECURSOS HUMANOS									
PROGRAMA		322A	ENSEÑANZA ESCOLAR									
SUBPROGRAMA		322A05	MEJORA CALIDAD ENSEÑANZA									
SUBCONCEPTO	TERRITORIO	SIN TERRITORIALIZAR	ÁVILA	BURGOS	LEÓN	PALENCIA	SALAMANCA	SEGOVIA	SORIA	VALLADOLID	ZAMORA	TOTAL
		0	1	2	3	4	5	6	7	8	9	
23000	DIETAS	19	19									38
231	LOCOMOCIÓN	60.626	3.897						290	150		64.963
23100	LOCOMOCIÓN	60.626	3.897						290	150		64.963
233	OTRAS INDEMNIZACIONES	26.799										26.799
23300	OTRAS INDEMNIZACIONES	26.799										26.799
	TOTAL OPERACIONES CORRIENTES	754.668	2.131.043	1.806.861	3.457.817	1.389.712	1.337.971	1.110.360	1.115.555	3.826.878	1.370.214	18.301.079
8	ACTIVOS FINANCIEROS	60.000										60.000
83	CONCESIÓN DE PRÉSTAMOS FUERA DEL SECTOR PÚBLICO	60.000										60.000
830	PRÉSTAMOS A CORTO PLAZO	30.000										30.000
83003	ANTICIPOS AL PERSONAL	30.000										30.000
831	PRÉSTAMOS A LARGO PLAZO	30.000										30.000
83103	ANTICIPOS AL PERSONAL	30.000										30.000
	TOTAL OPERACIONES FINANCIERAS	60.000										60.000
	TOTAL SUBPROGRAMA	814.668	2.131.043	1.806.861	3.457.817	1.389.712	1.337.971	1.110.360	1.115.555	3.826.878	1.370.214	18.361.079
	TOTAL PROGRAMA	5.119.451	107.965.900	182.182.835	227.900.898	92.991.822	180.493.118	105.931.907	62.830.990	250.388.242	104.200.169	1.320.005.332
	TOTAL SERVICIO	6.739.348	107.965.900	182.182.835	227.900.898	92.991.822	180.493.118	105.931.907	62.830.990	250.388.242	104.200.169	1.321.625.229

**9.- Detalle económico territorial por secciones y subprogramas**

SECCIÓN	07	EDUCACIÓN
SERVICIO	07	D.G. DE FORM.PROFESIONAL Y RÉG.ESPECIAL
PROGRAMA	321A	ADMINISTRACIÓN GENERAL DE EDUCACIÓN
SUBPROGRAMA	321A01	DIRECCIÓN Y SERVICIOS GENERALES DE EDUCACIÓN

SUBCONCEPTO		TERRITORIO	SIN TERRITORIALIZAR 0	ÁVILA 1	BURGOS 2	LEÓN 3	PALENCIA 4	SALAMANCA 5	SEGOVIA 6	SORIA 7	VALLADOLID 8	ZAMORA 9	TOTAL
1	GASTOS DE PERSONAL		1.317.465										1.317.465
10	ALTOS CARGOS		57.336										57.336
100	RETRIBUCIONES BÁSICAS		19.886										19.886
10000	RETRIBUCIONES BÁSICAS		19.886										19.886
101	OTRAS REMUNERACIONES		37.450										37.450
10100	OTRAS REMUNERACIONES		37.450										37.450
12	FUNCIONARIOS		1.043.788										1.043.788
120	RETRIBUCIONES BÁSICAS		555.697										555.697
12000	RETRIBUCIONES BÁSICAS		555.697										555.697
121	RETRIBUCIONES COMPLEMENTARIAS		488.091										488.091
12100	RETRIBUCIONES COMPLEMENTARIAS		488.091										488.091
16	INCENTIVOS AL RENDIMIENTO		108.602										108.602
160	PRODUCTIVIDAD		108.602										108.602
16000	PRODUCTIVIDAD		108.602										108.602
17	CUOTAS Y PRESTACIONES A CARGO DE LA COMUNIDAD		107.739										107.739
171	SEGURIDAD SOCIAL PERSONAL NO LABORAL		107.739										107.739
17100	SEGURIDAD SOCIAL PERSONAL NO LABORAL		107.739										107.739
	TOTAL OPERACIONES CORRIENTES		1.317.465										1.317.465
	TOTAL SUBPROGRAMA		1.317.465										1.317.465
	TOTAL PROGRAMA		1.317.465										1.317.465



9.- Detalle económico territorial por secciones y subprogramas													
SECCIÓN		07	EDUCACIÓN										
SERVICIO		07	D.G. DE FORM.PROFESIONAL Y RÉG.ESPECIAL										
PROGRAMA		322A	ENSEÑANZA ESCOLAR										
SUBPROGRAMA		322A02	EDUC.SECUNDARIA,F.P.,EDUC.ESP.,ENS.ART.E IDIOMAS										
SUBCONCEPTO		TERRITORIO	SIN TERRITORIALIZAR	ÁVILA	BURGOS	LEÓN	PALENCIA	SALAMANCA	SEGOVIA	SORIA	VALLADOLID	ZAMORA	TOTAL
			0	1	2	3	4	5	6	7	8	9	
1	GASTOS DE PERSONAL		110.000										110.000
18	OTROS GASTOS SOCIALES A CARGO DE LA COMUNIDAD		110.000										110.000
180	FORMACIÓN Y PERFECCIONAMIENTO DEL PERSONAL		110.000										110.000
18000	FORMACIÓN Y PERFECCIONAMIENTO DEL PERSONAL		110.000										110.000
2	GASTOS CORRIENTES EN BIENES Y SERVICIOS		1.079.081										1.079.081
22	MATERIAL, SUMINISTROS Y OTROS		971.081										971.081
220	MATERIAL DE OFICINA		28.146										28.146
22001	PRENSA,REVISTAS,LIBROS Y PUBLICACIONES		25.000										25.000
22002	MATERIAL INFORMÁTICO NO INVENTARIABLE		3.146										3.146
221	SUMINISTROS		11.448										11.448
22107	PRODUCTOS DE CONSUMO ESPECÍFICO		8.000										8.000
22108	SUM.MATER.DEPORTIVO, DIDÁCTICO Y CULTURAL.		3.448										3.448
223	TRANSPORTES		2.500										2.500
22300	TRANSPORTES		2.500										2.500
224	PRIMAS DE SEGUROS		30.400										30.400
22400	PRIMAS DE SEGUROS		30.400										30.400
226	GASTOS DIVERSOS		50.252										50.252
22603	JURÍDICOS Y CONTENCIOSOS		10.000										10.000
22606	REUNIONES, CONFERENCIA Y CURSOS		20.252										20.252
22699	OTROS GASTOS		20.000										20.000
227	TRABAJOS REALIZADOS POR OTRAS EMPRESAS Y PROFES.		77.335										77.335



9.- Detalle económico territorial por secciones y subprogramas

SECCIÓN		07	EDUCACIÓN									
SERVICIO		07	D.G. DE FORM.PROFESIONAL Y RÉG.ESPECIAL									
PROGRAMA		322A	ENSEÑANZA ESCOLAR									
SUBPROGRAMA		322A02	EDUC.SECUNDARIA,F.P.,EDUC.ESP.,ENS.ART.E IDIOMAS									
SUBCONCEPTO	TERRITORIO	SIN TERRITORIALIZAR 0	ÁVILA 1	BURGOS 2	LEÓN 3	PALENCIA 4	SALAMANCA 5	SEGOVIA 6	SORIA 7	VALLADOLID 8	ZAMORA 9	TOTAL
22706	ESTUDIOS Y TRABAJOS TÉCNICOS	61.000										61.000
22799	OTROS	16.335										16.335
229	GASTOS FUNCIONAM. CENTROS DOCENTES NO UNIVERSIT.	771.000										771.000
22900	GASTOS FUNCIONAM. CENTROS DOCENTES NO UNIVERSIT.	771.000										771.000
23	INDEMNIZACIONES POR RAZÓN DEL SERVICIO	108.000										108.000
230	DIETAS	14.094										14.094
23000	DIETAS	14.094										14.094
231	LOCOMOCIÓN	150										150
23100	LOCOMOCIÓN	150										150
233	OTRAS INDEMNIZACIONES	93.756										93.756
23300	OTRAS INDEMNIZACIONES	93.756										93.756
4	TRANSFERENCIAS CORRIENTES	412.820										412.820
46	A CORPORACIONES LOCALES	6.000										6.000
460	A CORPORACIONES LOCALES	6.000										6.000
46073	PROGRAMAS DE CUALIFICACIÓN PROFESIONAL INICIAL	6.000										6.000
47	A EMPRESAS PRIVADAS	170.000										170.000
470	A EMPRESAS PRIVADAS	170.000										170.000
47030	ACTUACIONES EN FORMACIÓN PROFESIONAL	170.000										170.000
48	A FAMILIAS E INSTITUCIONES SIN FINES DE LUCRO	236.820										236.820
480	A FAMILIAS E INSTITUCIONES SIN FINES DE LUCRO	236.820										236.820
4803E	PROGRAMAS DE CUALIFICACIÓN PROFESIONAL INICIAL	200.000										200.000



9.- Detalle económico territorial por secciones y subprogramas												
SECCIÓN		07	EDUCACIÓN									
SERVICIO		07	D.G. DE FORM.PROFESIONAL Y RÉG.ESPECIAL									
PROGRAMA		322A	ENSEÑANZA ESCOLAR									
SUBPROGRAMA		322A02	EDUC.SECUNDARIA,F.P.,EDUC.ESP.,ENS.ART.E IDIOMAS									
SUBCONCEPTO	TERRITORIO	SIN TERRITORIALIZAR	ÁVILA	BURGOS	LEÓN	PALENCIA	SALAMANCA	SEGOVIA	SORIA	VALLADOLID	ZAMORA	TOTAL
		0	1	2	3	4	5	6	7	8	9	
4803R	FORMACIÓN PROFESIONAL BÁSICA	36.820										36.820
	TOTAL OPERACIONES CORRIENTES	1.601.901										1.601.901
6	INVERSIONES REALES	538.000										538.000
64	GASTOS DE INVERSIONES DE CARÁCTER INMATERIAL	538.000										538.000
645	APLICACIONES INFORMÁTICAS	37.000										37.000
64500	APLICACIONES INFORMÁTICAS	37.000										37.000
649	OTRO INMOVILIZADO INMATERIAL	501.000										501.000
64900	OTRO INMOVILIZADO INMATERIAL	501.000										501.000
7	TRANSFERENCIAS DE CAPITAL	325.000										325.000
77	A EMPRESAS PRIVADAS	150.000										150.000
770	A EMPRESAS PRIVADAS	150.000										150.000
7700Z	FORMACIÓN PROFESIONAL DUAL	150.000										150.000
78	A FAMILIAS E INSTITUCIONES SIN FINES DE LUCRO	175.000										175.000
780	A FAMILIAS E INSTITUCIONES SIN FINES DE LUCRO	175.000										175.000
7800G	COOPERACIÓN CON INSTITUCIONES	175.000										175.000
	TOTAL OPERACIONES DE CAPITAL	863.000										863.000
	TOTAL OPERACIONES NO FINANCIERAS	2.464.901										2.464.901
	TOTAL SUBPROGRAMA	2.464.901										2.464.901

**9.- Detalle económico territorial por secciones y subprogramas**

SECCIÓN	07	EDUCACIÓN
SERVICIO	07	D.G. DE FORM.PROFESIONAL Y RÉG.ESPECIAL
PROGRAMA	322A	ENSEÑANZA ESCOLAR
SUBPROGRAMA	322A03	EDUC.COMPENSAT.,PERMAN.Y A DISTANCIA NO UNIVERSIT.

SUBCONCEPTO		TERRITORIO	SIN TERRITORIALIZAR 0	ÁVILA 1	BURGOS 2	LEÓN 3	PALENCIA 4	SALAMANCA 5	SEGOVIA 6	SORIA 7	VALLADOLID 8	ZAMORA 9	TOTAL
6	INVERSIONES REALES		40.000										40.000
64	GASTOS DE INVERSIONES DE CARÁCTER INMATERIAL		40.000										40.000
649	OTRO INMOVILIZADO INMATERIAL		40.000										40.000
64900	OTRO INMOVILIZADO INMATERIAL		40.000										40.000
	TOTAL OPERACIONES DE CAPITAL		40.000										40.000
	TOTAL OPERACIONES NO FINANCIERAS		40.000										40.000
	TOTAL SUBPROGRAMA		40.000										40.000
	TOTAL PROGRAMA		2.504.901										2.504.901
	TOTAL SERVICIO		3.822.366										3.822.366
	TOTAL SECCIÓN		455.294.475	123.847.016	208.965.285	259.197.638	109.043.413	206.316.494	128.193.932	71.696.441	292.083.316	121.618.600	1.976.256.610



2.2.7
08.EMPLEO



9.- Detalle económico territorial por secciones y subprogramas													
SECCIÓN		08	EMPLEO										
SERVICIO		01	SECRETARÍA GENERAL										
PROGRAMA		241A	DIRECCIÓN Y SERVICIOS GENERALES DE EMPLEO										
SUBPROGRAMA		241A01	DIRECCIÓN Y SERVICIOS GENERALES DE EMPLEO										
SUBCONCEPTO		TERRITORIO	SIN TERRITORIALIZAR	ÁVILA	BURGOS	LEÓN	PALENCIA	SALAMANCA	SEGOVIA	SORIA	VALLADOLID	ZAMORA	TOTAL
		0	1	2	3	4	5	6	7	8	9		
1	GASTOS DE PERSONAL		4.276.725										4.276.725
10	ALTOS CARGOS		214.194										214.194
100	RETRIBUCIONES BÁSICAS		64.028										64.028
10000	RETRIBUCIONES BÁSICAS		64.028										64.028
101	OTRAS REMUNERACIONES		150.166										150.166
10100	OTRAS REMUNERACIONES		150.166										150.166
12	FUNCIONARIOS		1.555.741										1.555.741
120	RETRIBUCIONES BÁSICAS		847.869										847.869
12000	RETRIBUCIONES BÁSICAS		847.869										847.869
121	RETRIBUCIONES COMPLEMENTARIAS		707.872										707.872
12100	RETRIBUCIONES COMPLEMENTARIAS		707.872										707.872
13	LABORAL FIJO		1.285.340										1.285.340
130	RETRIBUCIONES BÁSICAS		942.363										942.363
13000	RETRIBUCIONES BÁSICAS		942.363										942.363
131	OTRAS REMUNERACIONES		342.977										342.977
13100	OTRAS REMUNERACIONES		342.977										342.977
14	LABORAL EVENTUAL		76.426										76.426
140	RETRIBUCIONES BÁSICAS		59.782										59.782
14000	RETRIBUCIONES BÁSICAS		59.782										59.782
141	OTRAS REMUNERACIONES		16.644										16.644
14100	OTRAS REMUNERACIONES		16.644										16.644



9.- Detalle económico territorial por secciones y subprogramas												
SECCIÓN		08	EMPLEO									
SERVICIO		01	SECRETARÍA GENERAL									
PROGRAMA		241A	DIRECCIÓN Y SERVICIOS GENERALES DE EMPLEO									
SUBPROGRAMA		241A01	DIRECCIÓN Y SERVICIOS GENERALES DE EMPLEO									
SUBCONCEPTO	TERRITORIO	SIN TERRITORIALIZAR	ÁVILA	BURGOS	LEÓN	PALENCIA	SALAMANCA	SEGOVIA	SORIA	VALLADOLID	ZAMORA	TOTAL
		0	1	2	3	4	5	6	7	8	9	
16	INCENTIVOS AL RENDIMIENTO	228.124										228.124
160	PRODUCTIVIDAD	197.827										197.827
16000	PRODUCTIVIDAD	197.827										197.827
161	GRATIFICACIONES	30.297										30.297
16100	GRATIFICACIONES	30.297										30.297
17	CUOTAS Y PRESTACIONES A CARGO DE LA COMUNIDAD	887.612										887.612
170	SEGURIDAD SOCIAL PERSONAL LABORAL	421.618										421.618
17000	SEGURIDAD SOCIAL PERSONAL LABORAL	421.618										421.618
171	SEGURIDAD SOCIAL PERSONAL NO LABORAL	465.994										465.994
17100	SEGURIDAD SOCIAL PERSONAL NO LABORAL	465.994										465.994
18	OTROS GASTOS SOCIALES A CARGO DE LA COMUNIDAD	29.288										29.288
180	FORMACIÓN Y PERFECCIONAMIENTO DEL PERSONAL	20.198										20.198
18000	FORMACIÓN Y PERFECCIONAMIENTO DEL PERSONAL	20.198										20.198
185	SEGUROS	9.090										9.090
18500	SEGUROS	9.090										9.090
2	GASTOS CORRIENTES EN BIENES Y SERVICIOS	3.128.938										3.128.938
20	ARRENDAMIENTOS Y CÁNONES	673.000										673.000
202	ARRENDAMIENTOS DE EDIFICIOS Y OTRAS CONSTRUCCIONES	670.000										670.000
20200	ARRENDAMIENTOS DE EDIFICIOS Y OTRAS CONSTRUCCIONES	670.000										670.000
203	ARRENDAMIENTOS MAQUINARIA, INSTALACIONES Y UTILLAJE	1.000										1.000
20300	ARRENDAMIENTOS MAQUINARIA, INSTALACIONES Y UTILLAJE	1.000										1.000



9.- Detalle económico territorial por secciones y subprogramas													
SECCIÓN		08	EMPLEO										
SERVICIO		01	SECRETARÍA GENERAL										
PROGRAMA		241A	DIRECCIÓN Y SERVICIOS GENERALES DE EMPLEO										
SUBPROGRAMA		241A01	DIRECCIÓN Y SERVICIOS GENERALES DE EMPLEO										
SUBCONCEPTO		TERRITORIO	SIN TERRITORIALIZAR	ÁVILA	BURGOS	LEÓN	PALENCIA	SALAMANCA	SEGOVIA	SORIA	VALLADOLID	ZAMORA	TOTAL
		0	1	2	3	4	5	6	7	8	9		
205	ARRENDAMIENTOS DE MOBILIARIO Y ENSERES		1.000										1.000
20500	ARRENDAMIENTOS DE MOBILIARIO Y ENSERES		1.000										1.000
208	ARRENDAMIENTOS DE OTRO INMOVILIZADO MATERIAL		1.000										1.000
20800	ARRENDAMIENTOS DE OTRO INMOVILIZADO MATERIAL		1.000										1.000
21	REPARACIONES, MANTENIMIENTO Y CONSERVACIÓN		246.000										246.000
210	INFRAESTRUCTURA Y BIENES NATURALES		1.000										1.000
21001	BIENES NATURALES		1.000										1.000
212	EDIFICIOS Y OTRAS CONSTRUCCIONES		120.000										120.000
21200	EDIFICIOS Y OTRAS CONSTRUCCIONES		120.000										120.000
213	MAQUINARIA, INSTALACIONES Y UTILLAJE		40.000										40.000
21300	MAQUINARIA, INSTALACIONES Y UTILLAJE		40.000										40.000
214	ELEMENTOS DE TRANSPORTE		20.000										20.000
21400	ELEMENTOS DE TRANSPORTE		20.000										20.000
215	MOBILIARIO Y ENSERES		20.000										20.000
21500	MOBILIARIO Y ENSERES		20.000										20.000
216	EQUIPOS PARA PROCESOS DE LA INFORMACIÓN		45.000										45.000
21600	EQUIPOS PARA PROCESOS DE LA INFORMACIÓN		45.000										45.000
22	MATERIAL, SUMINISTROS Y OTROS		2.164.938										2.164.938
220	MATERIAL DE OFICINA		285.000										285.000
22000	ORDINARIO NO INVENTARIABLE		20.000										20.000
22001	PRENSA,REVISTAS,LIBROS Y PUBLICACIONES		240.000										240.000
22002	MATERIAL INFORMÁTICO NO INVENTARIABLE		25.000										25.000



9.- Detalle económico territorial por secciones y subprogramas

SECCIÓN		08	EMPLEO										
SERVICIO		01	SECRETARÍA GENERAL										
PROGRAMA		241A	DIRECCIÓN Y SERVICIOS GENERALES DE EMPLEO										
SUBPROGRAMA		241A01	DIRECCIÓN Y SERVICIOS GENERALES DE EMPLEO										
SUBCONCEPTO		TERRITORIO	SIN TERRITORIALIZAR 0	ÁVILA 1	BURGOS 2	LEÓN 3	PALENCIA 4	SALAMANCA 5	SEGOVIA 6	SORIA 7	VALLADOLID 8	ZAMORA 9	TOTAL
221	SUMINISTROS		496.500										496.500
22100	ENERGÍA ELÉCTRICA		310.000										310.000
22101	AGUA		8.000										8.000
22102	GAS Y CALEFACCIÓN		115.000										115.000
22103	COMBUSTIBLE PARA VEHÍCULOS		35.000										35.000
22104	VESTUARIO		1.000										1.000
22105	PRODUCTOS ALIMENTICIOS		1.000										1.000
22106	PRODUCTOS FARMACÉUTICOS		1.000										1.000
22107	PRODUCTOS DE CONSUMO ESPECÍFICO		1.500										1.500
22111	SUM.REPUEST.MAQUINARIA,UTILLAJE Y ELEM.TRANSPORTE		2.000										2.000
22112	SUM.MATER.ELECTRÓN.,ELÉCTRICO Y DE COMUNICACIONES		7.000										7.000
22199	OTROS SUMINISTROS		15.000										15.000
222	COMUNICACIONES		330.275										330.275
22201	POSTALES Y TELEGRÁFICAS		180.275										180.275
22204	SERVICIOS DE TELECOMUNICACIONES		150.000										150.000
223	TRANSPORTES		1.000										1.000
22300	TRANSPORTES		1.000										1.000
224	PRIMAS DE SEGUROS		10.000										10.000
22400	PRIMAS DE SEGUROS		10.000										10.000
225	TRIBUTOS		53.400										53.400
22500	I.B.I.		45.000										45.000
22501	IMPUESTO DE CIRCULACIÓN DE VEHÍCULOS		4.000										4.000



9.- Detalle económico territorial por secciones y subprogramas												
SECCIÓN	08	EMPLEO										
SERVICIO	01	SECRETARÍA GENERAL										
PROGRAMA	241A	DIRECCIÓN Y SERVICIOS GENERALES DE EMPLEO										
SUBPROGRAMA	241A01	DIRECCIÓN Y SERVICIOS GENERALES DE EMPLEO										
SUBCONCEPTO	TERRITORIO	SIN TERRITORIALIZAR	ÁVILA	BURGOS	LEÓN	PALENCIA	SALAMANCA	SEGOVIA	SORIA	VALLADOLID	ZAMORA	TOTAL
		0	1	2	3	4	5	6	7	8	9	
22502	I.T.V.	400										400
22503	OTRAS TASAS	4.000										4.000
226	GASTOS DIVERSOS	15.000										15.000
22601	ATENCIONES PROTOCOLARIAS Y REPRESENTATIVAS	1.000										1.000
22603	JURÍDICOS Y CONTENCIOSOS	8.000										8.000
22606	REUNIONES, CONFERENCIA Y CURSOS	5.000										5.000
22699	OTROS GASTOS	1.000										1.000
227	TRABAJOS REALIZADOS POR OTRAS EMPRESAS Y PROFES.	973.763										973.763
22700	LIMPIEZA Y ASEO	545.420										545.420
22701	SEGURIDAD	325.000										325.000
22706	ESTUDIOS Y TRABAJOS TÉCNICOS	5.000										5.000
22799	OTROS	98.343										98.343
23	INDEMNIZACIONES POR RAZÓN DEL SERVICIO	45.000										45.000
230	DIETAS	16.000										16.000
23000	DIETAS	16.000										16.000
231	LOCOMOCIÓN	15.000										15.000
23100	LOCOMOCIÓN	15.000										15.000
233	OTRAS INDEMNIZACIONES	14.000										14.000
23300	OTRAS INDEMNIZACIONES	14.000										14.000
4	TRANSFERENCIAS CORRIENTES	37.878.185										37.878.185
40	TRANSFERENCIAS CONSOLIDABLES	37.878.185										37.878.185



9.- Detalle económico territorial por secciones y subprogramas												
SECCIÓN		08	EMPLEO									
SERVICIO		01	SECRETARÍA GENERAL									
PROGRAMA		241A	DIRECCIÓN Y SERVICIOS GENERALES DE EMPLEO									
SUBPROGRAMA		241A01	DIRECCIÓN Y SERVICIOS GENERALES DE EMPLEO									
SUBCONCEPTO	TERRITORIO	SIN TERRITORIALIZAR	ÁVILA	BURGOS	LEÓN	PALENCIA	SALAMANCA	SEGOVIA	SORIA	VALLADOLID	ZAMORA	TOTAL
		0	1	2	3	4	5	6	7	8	9	
400	A ORGANISMOS AUTÓNOMOS	37.878.185										37.878.185
40003	SERVICIO PÚBLICO DE EMPLEO	37.878.185										37.878.185
	TOTAL OPERACIONES CORRIENTES	45.283.848										45.283.848
6	INVERSIONES REALES	1.045.000										1.045.000
62	INVERS.NUEVAS FUNCIONAMIENTO OPERATIVO SERVICIOS	51.000										51.000
621	CONSTRUCCIONES	25.000										25.000
62100	CONSTRUCCIONES	25.000										25.000
623	MAQUINARIA, INSTALACIONES Y UTILLAJE	20.000										20.000
62300	MAQUINARIA	20.000										20.000
627	EQUIPOS PARA PROCESOS DE LA INFORMACIÓN	6.000										6.000
62700	EQUIPOS PARA PROCESOS DE LA INFORMACIÓN	6.000										6.000
63	INVERS.REPOSICIÓN FUNCIONAM. OPERATIVO SERVICIOS	137.000										137.000
631	CONSTRUCCIONES	5.000										5.000
63100	CONSTRUCCIONES	5.000										5.000
633	MAQUINARIA, INSTALACIONES Y UTILLAJE	5.000										5.000
63300	MAQUINARIA	5.000										5.000
636	MOBILIARIO	5.000										5.000
63600	MOBILIARIO	5.000										5.000
637	EQUIPOS PARA PROCESOS DE LA INFORMACIÓN	112.000										112.000
63700	EQUIPOS PARA PROCESOS DE LA INFORMACIÓN	112.000										112.000
638	ELEMENTOS DE TRANSPORTE	5.000										5.000



9.- Detalle económico territorial por secciones y subprogramas												
SECCIÓN		08	EMPLEO									
SERVICIO		01	SECRETARÍA GENERAL									
PROGRAMA		241A	DIRECCIÓN Y SERVICIOS GENERALES DE EMPLEO									
SUBPROGRAMA		241A01	DIRECCIÓN Y SERVICIOS GENERALES DE EMPLEO									
SUBCONCEPTO	TERRITORIO	SIN TERRITORIALIZAR 0	ÁVILA 1	BURGOS 2	LEÓN 3	PALENCIA 4	SALAMANCA 5	SEGOVIA 6	SORIA 7	VALLADOLID 8	ZAMORA 9	TOTAL
63800	ELEMENTOS DE TRANSPORTE	5.000										5.000
639	OTRO INMOVILIZADO MATERIAL	5.000										5.000
63900	OTRO INMOVILIZADO MATERIAL	5.000										5.000
64	GASTOS DE INVERSIONES DE CARÁCTER INMATERIAL	857.000										857.000
640	GASTOS DE INVESTIG.,DESARROLLO Y ESTUDIOS TÉCNICOS	20.000										20.000
64001	ESTUDIOS Y TRABAJOS TÉCNICOS	20.000										20.000
641	CAMPAÑAS DE PROMOCIÓN	150.000										150.000
64100	CAMPAÑAS DE PROMOCIÓN	150.000										150.000
645	APLICACIONES INFORMÁTICAS	687.000										687.000
64500	APLICACIONES INFORMÁTICAS	687.000										687.000
7	TRANSFERENCIAS DE CAPITAL	60.117.793							1.000.000			61.117.793
70	TRANSFERENCIAS CONSOLIDABLES	60.117.793										60.117.793
700	A ORGANISMOS AUTÓNOMOS ADMINISTRATIVOS	60.117.793										60.117.793
70003	SERVICIO PÚBLICO DE EMPLEO	60.117.793										60.117.793
76	A CORPORACIONES LOCALES								1.000.000			1.000.000
760	A CORPORACIONES LOCALES								1.000.000			1.000.000
7609A	APOYO DINAMIZACIÓN DEMOGRÁFICA								1.000.000			1.000.000
	TOTAL OPERACIONES DE CAPITAL	61.162.793							1.000.000			62.162.793
	TOTAL OPERACIONES NO FINANCIERAS	106.446.641							1.000.000			107.446.641
8	ACTIVOS FINANCIEROS	9.000										9.000



9.- Detalle económico territorial por secciones y subprogramas

SECCIÓN 08 **EMPLEO**
SERVICIO 01 **SECRETARÍA GENERAL**
PROGRAMA 241A **DIRECCIÓN Y SERVICIOS GENERALES DE EMPLEO**
SUBPROGRAMA 241A01 **DIRECCIÓN Y SERVICIOS GENERALES DE EMPLEO**

SUBCONCEPTO		SIN TERRITORIALIZAR	ÁVILA	BURGOS	LEÓN	PALENCIA	SALAMANCA	SEGOVIA	SORIA	VALLADOLID	ZAMORA	TOTAL
TERRITORIO		0	1	2	3	4	5	6	7	8	9	
83	CONCESIÓN DE PRÉSTAMOS FUERA DEL SECTOR PÚBLICO	9.000										9.000
831	PRÉSTAMOS A LARGO PLAZO	9.000										9.000
83103	ANTICIPOS AL PERSONAL	9.000										9.000
	TOTAL OPERACIONES FINANCIERAS	9.000										9.000
	<i>TOTAL SUBPROGRAMA</i>	<i>106.455.641</i>							<i>1.000.000</i>			<i>107.455.641</i>
	<i>TOTAL PROGRAMA</i>	<i>106.455.641</i>							<i>1.000.000</i>			<i>107.455.641</i>
	<i>TOTAL SERVICIO</i>	<i>106.455.641</i>							<i>1.000.000</i>			<i>107.455.641</i>



9.- Detalle económico territorial por secciones y subprogramas

SECCIÓN 08 EMPLEO
SERVICIO 05 D.G. DE ECONOMÍA SOCIAL Y AUTÓNOMOS
PROGRAMA 241C SEGUR.Y SALUD LABORAL,RELAC.LABOR.Y ECON. SOCIAL
SUBPROGRAMA 241C01 ECONOMÍA SOCIAL Y DISCAPACITADOS

SUBCONCEPTO		TERRITORIO	SIN TERRITORIALIZAR 0	ÁVILA 1	BURGOS 2	LEÓN 3	PALENCIA 4	SALAMANCA 5	SEGOVIA 6	SORIA 7	VALLADOLID 8	ZAMORA 9	TOTAL
1	GASTOS DE PERSONAL		1.276.144	462.002	615.142	839.865	482.205	427.582	289.946	323.029	533.168	471.391	5.720.474
10	ALTOS CARGOS		127.596										127.596
100	RETRIBUCIONES BÁSICAS		41.761										41.761
10000	RETRIBUCIONES BÁSICAS		41.761										41.761
101	OTRAS REMUNERACIONES		85.835										85.835
10100	OTRAS REMUNERACIONES		85.835										85.835
12	FUNCIONARIOS		816.605	272.991	414.506	462.022	310.770	244.689	150.641	202.030	290.154	256.816	3.421.224
120	RETRIBUCIONES BÁSICAS		422.383	158.099	253.386	280.698	190.805	140.865	79.617	121.730	170.388	154.565	1.972.536
12000	RETRIBUCIONES BÁSICAS		422.383	158.099	253.386	280.698	190.805	140.865	79.617	121.730	170.388	154.565	1.972.536
121	RETRIBUCIONES COMPLEMENTARIAS		394.222	114.892	161.120	181.324	119.965	103.824	71.024	80.300	119.766	102.251	1.448.688
12100	RETRIBUCIONES COMPLEMENTARIAS		394.222	114.892	161.120	181.324	119.965	103.824	71.024	80.300	119.766	102.251	1.448.688
13	LABORAL FIJO			62.240	40.419	170.656	55.626	64.575	70.103	41.822	102.881	86.799	695.121
130	RETRIBUCIONES BÁSICAS			48.189	35.371	137.640	47.506	53.931	57.058	34.373	84.240	73.754	572.062
13000	RETRIBUCIONES BÁSICAS			48.189	35.371	137.640	47.506	53.931	57.058	34.373	84.240	73.754	572.062
131	OTRAS REMUNERACIONES			14.051	5.048	33.016	8.120	10.644	13.045	7.449	18.641	13.045	123.059
13100	OTRAS REMUNERACIONES			14.051	5.048	33.016	8.120	10.644	13.045	7.449	18.641	13.045	123.059
16	INCENTIVOS AL RENDIMIENTO		122.449	34.531	48.467	58.243	35.933	29.967	16.574	22.005	33.354	28.747	430.270
160	PRODUCTIVIDAD		109.944	34.531	48.467	58.243	35.933	29.967	16.574	22.005	33.354	28.747	417.765
16000	PRODUCTIVIDAD		109.944	34.531	48.467	58.243	35.933	29.967	16.574	22.005	33.354	28.747	417.765
161	GRATIFICACIONES		12.505										12.505
16100	GRATIFICACIONES		12.505										12.505

**9.- Detalle económico territorial por secciones y subprogramas**

SECCIÓN	08	EMPLEO
SERVICIO	05	D.G. DE ECONOMÍA SOCIAL Y AUTÓNOMOS
PROGRAMA	241C	SEGUR.Y SALUD LABORAL,RELAC.LABOR.Y ECON. SOCIAL
SUBPROGRAMA	241C01	ECONOMÍA SOCIAL Y DISCAPACITADOS

SUBCONCEPTO		SIN TERRITORIALIZAR	ÁVILA	BURGOS	LEÓN	PALENCIA	SALAMANCA	SEGOVIA	SORIA	VALLADOLID	ZAMORA	TOTAL
TERRITORIO		0	1	2	3	4	5	6	7	8	9	
17	CUOTAS Y PRESTACIONES A CARGO DE LA COMUNIDAD	209.494	92.240	111.750	148.944	79.876	88.351	52.628	57.172	106.779	99.029	1.046.263
170	SEGURIDAD SOCIAL PERSONAL LABORAL	727	19.231	12.489	53.207	17.438	20.073	22.405	13.064	32.030	27.110	217.774
17000	SEGURIDAD SOCIAL PERSONAL LABORAL	727	19.231	12.489	53.207	17.438	20.073	22.405	13.064	32.030	27.110	217.774
171	SEGURIDAD SOCIAL PERSONAL NO LABORAL	208.767	73.009	99.261	95.737	62.438	68.278	30.223	44.108	74.749	71.919	828.489
17100	SEGURIDAD SOCIAL PERSONAL NO LABORAL	208.767	73.009	99.261	95.737	62.438	68.278	30.223	44.108	74.749	71.919	828.489
2	GASTOS CORRIENTES EN BIENES Y SERVICIOS	15.919										15.919
22	MATERIAL, SUMINISTROS Y OTROS	13.919										13.919
226	GASTOS DIVERSOS	13.919										13.919
22606	REUNIONES, CONFERENCIA Y CURSOS	13.919										13.919
23	INDEMNIZACIONES POR RAZÓN DEL SERVICIO	2.000										2.000
230	DIETAS	2.000										2.000
23000	DIETAS	2.000										2.000
4	TRANSFERENCIAS CORRIENTES	45.000										45.000
48	A FAMILIAS E INSTITUCIONES SIN FINES DE LUCRO	45.000										45.000
480	A FAMILIAS E INSTITUCIONES SIN FINES DE LUCRO	45.000										45.000
480C0	ACTUACIONES EN EL ÁMBITO LABORAL	45.000										45.000
	TOTAL OPERACIONES CORRIENTES	1.337.063	462.002	615.142	839.865	482.205	427.582	289.946	323.029	533.168	471.391	5.781.393
6	INVERSIONES REALES	259.095										259.095
64	GASTOS DE INVERSIONES DE CARÁCTER INMATERIAL	259.095										259.095
640	GASTOS DE INVESTIG.,DESARROLLO Y ESTUDIOS TÉCNICOS	79.095										79.095



9.- Detalle económico territorial por secciones y subprogramas												
SECCIÓN		08	EMPLEO									
SERVICIO		05	D.G. DE ECONOMÍA SOCIAL Y AUTÓNOMOS									
PROGRAMA		241C	SEGUR.Y SALUD LABORAL,RELAC.LABOR.Y ECON. SOCIAL									
SUBPROGRAMA		241C01	ECONOMÍA SOCIAL Y DISCAPACITADOS									
SUBCONCEPTO	TERRITORIO	SIN TERRITORIALIZAR 0	ÁVILA 1	BURGOS 2	LEÓN 3	PALENCIA 4	SALAMANCA 5	SEGOVIA 6	SORIA 7	VALLADOLID 8	ZAMORA 9	TOTAL
64001	ESTUDIOS Y TRABAJOS TÉCNICOS	79.095										79.095
641	CAMPAÑAS DE PROMOCIÓN	80.000										80.000
64100	CAMPAÑAS DE PROMOCIÓN	80.000										80.000
649	OTRO INMOVILIZADO INMATERIAL	100.000										100.000
64900	OTRO INMOVILIZADO INMATERIAL	100.000										100.000
7	TRANSFERENCIAS DE CAPITAL	25.558.090			100.000	100.000						25.758.090
77	A EMPRESAS PRIVADAS	18.960.147			100.000	100.000						19.160.147
770	A EMPRESAS PRIVADAS	18.960.147			100.000	100.000						19.160.147
7700L	FOMENTO EMPLEO EN COOPERATIVAS Y SOCIED.LABORALES	1.211.224										1.211.224
77018	PROMOCIÓN DE EMPLEO Y ECONOMÍA SOCIAL	17.668.923										17.668.923
77078	PROMOCIÓN DEL AUTOEMPLEO Y ECONOMÍA SOCIAL	80.000			100.000	100.000						280.000
78	A FAMILIAS E INSTITUCIONES SIN FINES DE LUCRO	6.597.943										6.597.943
780	A FAMILIAS E INSTITUCIONES SIN FINES DE LUCRO	6.597.943										6.597.943
7802Z	APOYO Y DIFUSIÓN DE LA ECONOMÍA SOCIAL	200.000										200.000
78090	PROMOCIÓN DE EMPLEO Y ECONOMÍA SOCIAL	6.397.943										6.397.943
	TOTAL OPERACIONES DE CAPITAL	25.817.185			100.000	100.000						26.017.185
	TOTAL OPERACIONES NO FINANCIERAS	27.154.248	462.002	615.142	939.865	582.205	427.582	289.946	323.029	533.168	471.391	31.798.578
	TOTAL SUBPROGRAMA	27.154.248	462.002	615.142	939.865	582.205	427.582	289.946	323.029	533.168	471.391	31.798.578
	TOTAL PROGRAMA	27.154.248	462.002	615.142	939.865	582.205	427.582	289.946	323.029	533.168	471.391	31.798.578
	TOTAL SERVICIO	27.154.248	462.002	615.142	939.865	582.205	427.582	289.946	323.029	533.168	471.391	31.798.578

**9.- Detalle económico territorial por secciones y subprogramas**

SECCIÓN		08	EMPLEO										
SERVICIO		06	D.G. TRABAJO Y PREVENCIÓN DE RIESGOS LABORALES										
PROGRAMA		241C	SEGURIDAD Y SALUD LABORAL, RELACIONES LABORALES Y ECONÓMICAS SOCIALES										
SUBPROGRAMA		241C02	SEGURIDAD Y SALUD LABORAL Y RELACIONES LABORALES										
SUBCONCEPTO		TERRITORIO	SIN TERRITORIALIZAR	ÁVILA	BURGOS	LEÓN	PALENCIA	SALAMANCA	SEGOVIA	SORIA	VALLADOLID	ZAMORA	TOTAL
			0	1	2	3	4	5	6	7	8	9	
1	GASTOS DE PERSONAL		1.819.825	410.079	593.873	679.619	418.282	482.679	377.484	380.153	648.881	437.113	6.247.988
10	ALTOS CARGOS		57.336										57.336
100	RETRIBUCIONES BÁSICAS		19.886										19.886
10000	RETRIBUCIONES BÁSICAS		19.886										19.886
101	OTRAS REMUNERACIONES		37.450										37.450
10100	OTRAS REMUNERACIONES		37.450										37.450
12	FUNCIONARIOS		1.219.731	295.162	421.772	499.327	296.532	341.438	273.574	280.366	467.055	319.031	4.413.988
120	RETRIBUCIONES BÁSICAS		675.210	161.961	246.003	277.866	173.777	190.335	150.029	163.878	267.282	184.422	2.490.763
12000	RETRIBUCIONES BÁSICAS		675.210	161.961	246.003	277.866	173.777	190.335	150.029	163.878	267.282	184.422	2.490.763
121	RETRIBUCIONES COMPLEMENTARIAS		544.521	133.201	175.769	221.461	122.755	151.103	123.545	116.488	199.773	134.609	1.923.225
12100	RETRIBUCIONES COMPLEMENTARIAS		544.521	133.201	175.769	221.461	122.755	151.103	123.545	116.488	199.773	134.609	1.923.225
16	INCENTIVOS AL RENDIMIENTO		258.017	36.642	53.031	67.109	37.852	45.953	35.594	32.241	59.733	39.310	665.482
160	PRODUCTIVIDAD		148.242	34.697	47.199	61.277	33.964	42.065	31.706	30.296	53.901	35.422	518.769
16000	PRODUCTIVIDAD		148.242	34.697	47.199	61.277	33.964	42.065	31.706	30.296	53.901	35.422	518.769
161	GRATIFICACIONES		109.775	1.945	5.832	5.832	3.888	3.888	3.888	1.945	5.832	3.888	146.713
16100	GRATIFICACIONES		109.775	1.945	5.832	5.832	3.888	3.888	3.888	1.945	5.832	3.888	146.713
17	CUOTAS Y PRESTACIONES A CARGO DE LA COMUNIDAD		284.741	78.275	119.070	113.183	83.898	95.288	68.316	67.546	122.093	78.772	1.111.182
171	SEGURIDAD SOCIAL PERSONAL NO LABORAL		284.741	78.275	119.070	113.183	83.898	95.288	68.316	67.546	122.093	78.772	1.111.182
17100	SEGURIDAD SOCIAL PERSONAL NO LABORAL		284.741	78.275	119.070	113.183	83.898	95.288	68.316	67.546	122.093	78.772	1.111.182
2	GASTOS CORRIENTES EN BIENES Y SERVICIOS		42.000										42.000

**9.- Detalle económico territorial por secciones y subprogramas**

SECCIÓN		08	EMPLEO										
SERVICIO		06	D.G. TRABAJO Y PREVENCIÓN RIESGOS LABORALES										
PROGRAMA		241C	SEGURIDAD Y SALUD LABORAL, RELACIONES LABORALES Y ECON. SOCIAL										
SUBPROGRAMA		241C02	SEGURIDAD Y SALUD LABORAL Y RELACIONES LABORALES										
SUBCONCEPTO		TERRITORIO	SIN TERRITORIALIZAR 0	ÁVILA 1	BURGOS 2	LEÓN 3	PALENCIA 4	SALAMANCA 5	SEGOVIA 6	SORIA 7	VALLADOLID 8	ZAMORA 9	TOTAL
22	MATERIAL, SUMINISTROS Y OTROS		40.000										40.000
227	TRABAJOS REALIZADOS POR OTRAS EMPRESAS Y PROFES.		40.000										40.000
22706	ESTUDIOS Y TRABAJOS TÉCNICOS		40.000										40.000
23	INDEMNIZACIONES POR RAZÓN DEL SERVICIO		2.000										2.000
230	DIETAS		2.000										2.000
23000	DIETAS		2.000										2.000
4	TRANSFERENCIAS CORRIENTES		5.385.310										5.385.310
48	A FAMILIAS E INSTITUCIONES SIN FINES DE LUCRO		5.385.310										5.385.310
480	A FAMILIAS E INSTITUCIONES SIN FINES DE LUCRO		5.385.310										5.385.310
4802P	ACCIONES SEGURIDAD Y SALUD LABORAL Y RELAC.LAB.		1.701.787										1.701.787
48062	CONFEDERACIÓN DE EMPRESARIOS DE CASTILLA Y LEÓN		1.412.299										1.412.299
480A8	UNIÓN REGIONAL DE COMISIONES OBRERAS		1.135.612										1.135.612
480B2	UNIÓN GENERAL DE TRABAJADORES		1.135.612										1.135.612
	TOTAL OPERACIONES CORRIENTES		7.247.135	410.079	593.873	679.619	418.282	482.679	377.484	380.153	648.881	437.113	11.675.298
6	INVERSIONES REALES		751.000										751.000
62	INVERS.NUEVAS FUNCIONAMIENTO OPERATIVO SERVICIOS		1.000										1.000
624	FONDO BIBLIOGRÁFICO		1.000										1.000
62400	FONDO BIBLIOGRÁFICO		1.000										1.000
63	INVERS.REPOSICIÓN FUNCIONAM. OPERATIVO SERVICIOS		37.000										37.000
633	MAQUINARIA, INSTALACIONES Y UTILLAJE		37.000										37.000

**9.- Detalle económico territorial por secciones y subprogramas**

SECCIÓN		08	EMPLEO									
SERVICIO		06	D.G. TRABAJO Y PREVENCIÓN DE RIESGOS LABORALES									
PROGRAMA		241C	SEGURIDAD Y SALUD LABORAL, RELACIONES LABORALES Y ECONÓMICAS SOCIALES									
SUBPROGRAMA		241C02	SEGURIDAD Y SALUD LABORAL Y RELACIONES LABORALES									
SUBCONCEPTO	TERRITORIO	SIN TERRITORIALIZAR 0	ÁVILA 1	BURGOS 2	LEÓN 3	PALENCIA 4	SALAMANCA 5	SEGOVIA 6	SORIA 7	VALLADOLID 8	ZAMORA 9	TOTAL
63302	UTILLAJE	37.000										37.000
64	GASTOS DE INVERSIONES DE CARÁCTER INMATERIAL	713.000										713.000
640	GASTOS DE INVESTIGACIÓN, DESARROLLO Y ESTUDIOS TÉCNICOS	76.000										76.000
64001	ESTUDIOS Y TRABAJOS TÉCNICOS	76.000										76.000
641	CAMPAÑAS DE PROMOCIÓN	400.000										400.000
64100	CAMPAÑAS DE PROMOCIÓN	400.000										400.000
649	OTRO INMOVILIZADO INMATERIAL	237.000										237.000
64900	OTRO INMOVILIZADO INMATERIAL	237.000										237.000
7	TRANSFERENCIAS DE CAPITAL	10.944.129										10.944.129
74	A EMPRESAS PÚBLICAS Y OTROS ENTES PÚBLICOS	255.688										255.688
740	UNIVERSIDADES	255.688										255.688
74046	ACCIONES SEGURIDAD Y SALUD LABORAL Y RELACIONES LABORALES	255.688										255.688
77	A EMPRESAS PRIVADAS	2.033.957										2.033.957
770	A EMPRESAS PRIVADAS	2.033.957										2.033.957
7700M	ACCIONES SEGURIDAD Y SALUD LABORAL Y RELACIONES LABORALES	2.033.957										2.033.957
78	A FAMILIAS E INSTITUCIONES SIN FINES DE LUCRO	8.654.484										8.654.484
780	A FAMILIAS E INSTITUCIONES SIN FINES DE LUCRO	8.654.484										8.654.484
7802S	ACCIONES SEGURIDAD Y SALUD LABORAL Y RELACIONES LABORALES	8.654.484										8.654.484
	TOTAL OPERACIONES DE CAPITAL	11.695.129										11.695.129
	TOTAL OPERACIONES NO FINANCIERAS	18.942.264	410.079	593.873	679.619	418.282	482.679	377.484	380.153	648.881	437.113	23.370.427



9.- Detalle económico territorial por secciones y subprogramas

SECCIÓN 08 EMPLEO
SERVICIO 06 D.G. TRABAJO Y PREVENCIÓN DE RIESGOS LABORALES
PROGRAMA 241C SEGURIDAD Y SALUD LABORAL, RELACIONES LABORALES Y ECONÓMICAS SOCIALES
SUBPROGRAMA 241C02 SEGURIDAD Y SALUD LABORAL Y RELACIONES LABORALES

SUBCONCEPTO	TERRITORIO	SIN TERRITORIALIZAR 0	ÁVILA 1	BURGOS 2	LEÓN 3	PALENCIA 4	SALAMANCA 5	SEGOVIA 6	SORIA 7	VALLADOLID 8	ZAMORA 9	TOTAL
	<i>TOTAL SUBPROGRAMA</i>	18.942.264	410.079	593.873	679.619	418.282	482.679	377.484	380.153	648.881	437.113	23.370.427
	<i>TOTAL PROGRAMA</i>	18.942.264	410.079	593.873	679.619	418.282	482.679	377.484	380.153	648.881	437.113	23.370.427
	<i>TOTAL SERVICIO</i>	18.942.264	410.079	593.873	679.619	418.282	482.679	377.484	380.153	648.881	437.113	23.370.427
	<i>TOTAL SECCIÓN</i>	152.552.153	872.081	1.209.015	1.619.484	1.000.487	910.261	667.430	1.703.182	1.182.049	908.504	162.624.646



2.2.8

09.FAMILIA E IGUALDAD DE OPORTUNIDADES



9.- Detalle económico territorial por secciones y subprogramas

SECCIÓN **09** FAMILIA E IGUALDAD DE OPORTUNIDADES
 SERVICIO **01** SECRETARÍA GENERAL
 PROGRAMA **231A** DIR.Y SERV.GEN.DE FAMILIA E IGUALDAD DE OPORTUNID.
 SUBPROGRAMA **231A01** DIR.Y SERV.GEN.DE FAMILIA E IGUALDAD DE OPORTUNID.

SUBCONCEPTO		TERRITORIO	SIN TERRITORIALIZAR 0	ÁVILA 1	BURGOS 2	LEÓN 3	PALENCIA 4	SALAMANCA 5	SEGOVIA 6	SORIA 7	VALLADOLID 8	ZAMORA 9	TOTAL
1	GASTOS DE PERSONAL		3.045.190	26.711	35.054	104.998		26.711				39.455	3.278.119
10	ALTOS CARGOS		140.859										140.859
100	RETRIBUCIONES BÁSICAS		42.484										42.484
10000	RETRIBUCIONES BÁSICAS		42.484										42.484
101	OTRAS REMUNERACIONES		98.375										98.375
10100	OTRAS REMUNERACIONES		98.375										98.375
12	FUNCIONARIOS		1.445.950										1.445.950
120	RETRIBUCIONES BÁSICAS		750.774										750.774
12000	RETRIBUCIONES BÁSICAS		750.774										750.774
121	RETRIBUCIONES COMPLEMENTARIAS		695.176										695.176
12100	RETRIBUCIONES COMPLEMENTARIAS		695.176										695.176
13	LABORAL FIJO		544.959	20.406	26.780	80.044		20.406				29.993	722.588
130	RETRIBUCIONES BÁSICAS		402.293	15.969	22.343	59.130		15.969				24.855	540.559
13000	RETRIBUCIONES BÁSICAS		402.293	15.969	22.343	59.130		15.969				24.855	540.559
131	OTRAS REMUNERACIONES		142.666	4.437	4.437	20.914		4.437				5.138	182.029
13100	OTRAS REMUNERACIONES		142.666	4.437	4.437	20.914		4.437				5.138	182.029
14	LABORAL EVENTUAL		59.309										59.309
140	RETRIBUCIONES BÁSICAS		41.237										41.237
14000	RETRIBUCIONES BÁSICAS		41.237										41.237
141	OTRAS REMUNERACIONES		18.072										18.072
14100	OTRAS REMUNERACIONES		18.072										18.072

**9.- Detalle económico territorial por secciones y subprogramas**

SECCIÓN		09	FAMILIA E IGUALDAD DE OPORTUNIDADES										
SERVICIO		01	SECRETARÍA GENERAL										
PROGRAMA		231A	DIR.Y SERV.GEN.DE FAMILIA E IGUALDAD DE OPORTUNID.										
SUBPROGRAMA		231A01	DIR.Y SERV.GEN.DE FAMILIA E IGUALDAD DE OPORTUNID.										
SUBCONCEPTO		TERRITORIO	SIN TERRITORIALIZAR 0	ÁVILA 1	BURGOS 2	LEÓN 3	PALENCIA 4	SALAMANCA 5	SEGOVIA 6	SORIA 7	VALLADOLID 8	ZAMORA 9	TOTAL
16	INCENTIVOS AL RENDIMIENTO		205.418										205.418
160	PRODUCTIVIDAD		185.220										185.220
16000	PRODUCTIVIDAD		185.220										185.220
161	GRATIFICACIONES		20.198										20.198
16100	GRATIFICACIONES		20.198										20.198
17	CUOTAS Y PRESTACIONES A CARGO DE LA COMUNIDAD		583.051	6.305	8.274	24.954		6.305				9.462	638.351
170	SEGURIDAD SOCIAL PERSONAL LABORAL		215.969	6.305	8.274	24.954		6.305				9.462	271.269
17000	SEGURIDAD SOCIAL PERSONAL LABORAL		215.969	6.305	8.274	24.954		6.305				9.462	271.269
171	SEGURIDAD SOCIAL PERSONAL NO LABORAL		367.082										367.082
17100	SEGURIDAD SOCIAL PERSONAL NO LABORAL		367.082										367.082
18	OTROS GASTOS SOCIALES A CARGO DE LA COMUNIDAD		65.644										65.644
180	FORMACIÓN Y PERFECCIONAMIENTO DEL PERSONAL		15.149										15.149
18000	FORMACIÓN Y PERFECCIONAMIENTO DEL PERSONAL		15.149										15.149
185	SEGUROS		50.495										50.495
18500	SEGUROS		50.495										50.495
2	GASTOS CORRIENTES EN BIENES Y SERVICIOS		1.568.626	18.700		20.800			14.800	2.900	4.500	10.000	1.640.326
20	ARRENDAMIENTOS Y CÁNONES		677.600										677.600
202	ARRENDAMIENTOS DE EDIFICIOS Y OTRAS CONSTRUCCIONES		675.600										675.600
20200	ARRENDAMIENTOS DE EDIFICIOS Y OTRAS CONSTRUCCIONES		675.600										675.600
205	ARRENDAMIENTOS DE MOBILIARIO Y ENSERES		2.000										2.000
20500	ARRENDAMIENTOS DE MOBILIARIO Y ENSERES		2.000										2.000

**9.- Detalle económico territorial por secciones y subprogramas**

SECCIÓN	09	FAMILIA E IGUALDAD DE OPORTUNIDADES
SERVICIO	01	SECRETARÍA GENERAL
PROGRAMA	231A	DIR.Y SERV.GEN.DE FAMILIA E IGUALDAD DE OPORTUNID.
SUBPROGRAMA	231A01	DIR.Y SERV.GEN.DE FAMILIA E IGUALDAD DE OPORTUNID.

SUBCONCEPTO		TERRITORIO	SIN TERRITORIALIZAR 0	ÁVILA 1	BURGOS 2	LEÓN 3	PALENCIA 4	SALAMANCA 5	SEGOVIA 6	SORIA 7	VALLADOLID 8	ZAMORA 9	TOTAL
21	REPARACIONES, MANTENIMIENTO Y CONSERVACIÓN		76.800										76.800
212	EDIFICIOS Y OTRAS CONSTRUCCIONES		10.000										10.000
21200	EDIFICIOS Y OTRAS CONSTRUCCIONES		10.000										10.000
213	MAQUINARIA, INSTALACIONES Y UTILLAJE		37.000										37.000
21300	MAQUINARIA, INSTALACIONES Y UTILLAJE		37.000										37.000
214	ELEMENTOS DE TRANSPORTE		15.000										15.000
21400	ELEMENTOS DE TRANSPORTE		15.000										15.000
215	MOBILIARIO Y ENSERES		6.800										6.800
21500	MOBILIARIO Y ENSERES		6.800										6.800
216	EQUIPOS PARA PROCESOS DE LA INFORMACIÓN		6.500										6.500
21600	EQUIPOS PARA PROCESOS DE LA INFORMACIÓN		6.500										6.500
219	OTRO INMOVILIZADO MATERIAL		1.500										1.500
21900	OTRO INMOVILIZADO MATERIAL		1.500										1.500
22	MATERIAL, SUMINISTROS Y OTROS		799.326	18.700		20.800			14.800	2.900	4.500	10.000	871.026
220	MATERIAL DE OFICINA		99.200										99.200
22000	ORDINARIO NO INVENTARIABLE		49.200										49.200
22001	PRENSA,REVISTAS,LIBROS Y PUBLICACIONES		30.000										30.000
22002	MATERIAL INFORMÁTICO NO INVENTARIABLE		20.000										20.000
221	SUMINISTROS		175.750	14.400		20.800			1.800		4.500		217.250
22100	ENERGÍA ELÉCTRICA		59.950	10.000		13.000							82.950
22101	AGUA		1.500	400							1.100		3.000
22102	GAS Y CALEFACCIÓN		32.300	4.000		7.800			1.800		3.400		49.300



9.- Detalle económico territorial por secciones y subprogramas

SECCIÓN		09	FAMILIA E IGUALDAD DE OPORTUNIDADES									
SERVICIO		01	SECRETARÍA GENERAL									
PROGRAMA		231A	DIR.Y SERV.GEN.DE FAMILIA E IGUALDAD DE OPORTUNID.									
SUBPROGRAMA		231A01	DIR.Y SERV.GEN.DE FAMILIA E IGUALDAD DE OPORTUNID.									
SUBCONCEPTO	TERRITORIO	SIN TERRITORIALIZAR 0	ÁVILA 1	BURGOS 2	LEÓN 3	PALENCIA 4	SALAMANCA 5	SEGOVIA 6	SORIA 7	VALLADOLID 8	ZAMORA 9	TOTAL
22103	COMBUSTIBLE PARA VEHÍCULOS	40.000										40.000
22104	VESTUARIO	2.000										2.000
22111	SUM.REPUEST.MAQUINARIA,UTILLAJE Y ELEM.TRANSPORTE	5.000										5.000
22112	SUM.MATER.ELECTRÓN.,ELÉCTRICO Y DE COMUNICACIONES	15.000										15.000
22199	OTROS SUMINISTROS	20.000										20.000
222	COMUNICACIONES	217.800										217.800
22201	POSTALES Y TELEGRÁFICAS	51.600										51.600
22204	SERVICIOS DE TELECOMUNICACIONES	166.200										166.200
223	TRANSPORTES	8.000										8.000
22300	TRANSPORTES	8.000										8.000
224	PRIMAS DE SEGUROS	6.000										6.000
22400	PRIMAS DE SEGUROS	6.000										6.000
225	TRIBUTOS	7.500	3.000									10.500
22500	I.B.I.	3.500	3.000									6.500
22501	IMPUESTO DE CIRCULACIÓN DE VEHÍCULOS	2.200										2.200
22502	I.T.V.	600										600
22503	OTRAS TASAS	600										600
22504	OTROS	600										600
226	GASTOS DIVERSOS	37.000										37.000
22601	ATENCIONES PROTOCOLARIAS Y REPRESENTATIVAS	1.000										1.000
22602	PUBLICIDAD Y PROMOCIÓN	15.000										15.000
22603	JURÍDICOS Y CONTENCIOSOS	5.000										5.000

**9.- Detalle económico territorial por secciones y subprogramas**

SECCIÓN	09	FAMILIA E IGUALDAD DE OPORTUNIDADES
SERVICIO	01	SECRETARÍA GENERAL
PROGRAMA	231A	DIR.Y SERV.GEN.DE FAMILIA E IGUALDAD DE OPORTUNID.
SUBPROGRAMA	231A01	DIR.Y SERV.GEN.DE FAMILIA E IGUALDAD DE OPORTUNID.

SUBCONCEPTO	TERRITORIO	SIN TERRITORIALIZAR	ÁVILA	BURGOS	LEÓN	PALENCIA	SALAMANCA	SEGOVIA	SORIA	VALLADOLID	ZAMORA	TOTAL
		0	1	2	3	4	5	6	7	8	9	
22606	REUNIONES, CONFERENCIA Y CURSOS	3.000										3.000
22607	OPOSICIONES Y PRUEBAS SELECTIVAS	1.000										1.000
22699	OTROS GASTOS	12.000										12.000
227	TRABAJOS REALIZADOS POR OTRAS EMPRESAS Y PROFES.	248.076	1.300					13.000	2.900		10.000	275.276
22700	LIMPIEZA Y ASEO	92.800	1.300					13.000	2.900		10.000	120.000
22701	SEGURIDAD	78.276										78.276
22704	CUSTODIA, DEPÓSITO Y ALMACENAJE.	28.000										28.000
22706	ESTUDIOS Y TRABAJOS TÉCNICOS	45.000										45.000
22799	OTROS	4.000										4.000
23	INDEMNIZACIONES POR RAZÓN DEL SERVICIO	14.900										14.900
230	DIETAS	5.000										5.000
23000	DIETAS	5.000										5.000
231	LOCOMOCIÓN	2.000										2.000
23100	LOCOMOCIÓN	2.000										2.000
233	OTRAS INDEMNIZACIONES	7.900										7.900
23300	OTRAS INDEMNIZACIONES	7.900										7.900
4	TRANSFERENCIAS CORRIENTES	534.188.522										534.188.522
40	TRANSFERENCIAS CONSOLIDABLES	534.188.522										534.188.522
400	A ORGANISMOS AUTÓNOMOS	534.188.522										534.188.522
40001	GERENCIA DE SERVICIOS SOCIALES	534.188.522										534.188.522
	TOTAL OPERACIONES CORRIENTES	538.802.338	45.411	35.054	125.798		26.711	14.800	2.900	4.500	49.455	539.106.967



9.- Detalle económico territorial por secciones y subprogramas

SECCIÓN 09 **FAMILIA E IGUALDAD DE OPORTUNIDADES**
SERVICIO 01 **SECRETARÍA GENERAL**
PROGRAMA 231A **DIR.Y SERV.GEN.DE FAMILIA E IGUALDAD DE OPORTUNID.**
SUBPROGRAMA 231A01 **DIR.Y SERV.GEN.DE FAMILIA E IGUALDAD DE OPORTUNID.**

SUBCONCEPTO		TERRITORIO	SIN TERRITORIALIZAR 0	ÁVILA 1	BURGOS 2	LEÓN 3	PALENCIA 4	SALAMANCA 5	SEGOVIA 6	SORIA 7	VALLADOLID 8	ZAMORA 9	TOTAL
6	INVERSIONES REALES		362.929										362.929
62	INVERS.NUEVAS FUNCIONAMIENTO OPERATIVO SERVICIOS		80.700										80.700
626	MOBILIARIO		24.000										24.000
62600	MOBILIARIO		24.000										24.000
627	EQUIPOS PARA PROCESOS DE LA INFORMACIÓN		56.700										56.700
62700	EQUIPOS PARA PROCESOS DE LA INFORMACIÓN		56.700										56.700
63	INVERS.REPOSICIÓN FUNCIONAM. OPERATIVO SERVICIOS		121.000										121.000
637	EQUIPOS PARA PROCESOS DE LA INFORMACIÓN		121.000										121.000
63700	EQUIPOS PARA PROCESOS DE LA INFORMACIÓN		121.000										121.000
64	GASTOS DE INVERSIONES DE CARÁCTER INMATERIAL		161.229										161.229
641	CAMPAÑAS DE PROMOCIÓN		50.000										50.000
64100	CAMPAÑAS DE PROMOCIÓN		50.000										50.000
645	APLICACIONES INFORMÁTICAS		111.229										111.229
64500	APLICACIONES INFORMÁTICAS		111.229										111.229
7	TRANSFERENCIAS DE CAPITAL		16.178.702										16.178.702
70	TRANSFERENCIAS CONSOLIDABLES		16.178.702										16.178.702
700	A ORGANISMOS AUTÓNOMOS ADMINISTRATIVOS		16.178.702										16.178.702
70001	GERENCIA DE SERVICIOS SOCIALES		16.178.702										16.178.702
	TOTAL OPERACIONES DE CAPITAL		16.541.631										16.541.631
	TOTAL OPERACIONES NO FINANCIERAS		555.343.969	45.411	35.054	125.798		26.711	14.800	2.900	4.500	49.455	555.648.598



9.- Detalle económico territorial por secciones y subprogramas

SECCIÓN 09 **FAMILIA E IGUALDAD DE OPORTUNIDADES**
SERVICIO 01 **SECRETARÍA GENERAL**
PROGRAMA 231A **DIR.Y SERV.GEN.DE FAMILIA E IGUALDAD DE OPORTUNID.**
SUBPROGRAMA 231A01 **DIR.Y SERV.GEN.DE FAMILIA E IGUALDAD DE OPORTUNID.**

SUBCONCEPTO		TERRITORIO	SIN TERRITORIALIZAR 0	ÁVILA 1	BURGOS 2	LEÓN 3	PALENCIA 4	SALAMANCA 5	SEGOVIA 6	SORIA 7	VALLADOLID 8	ZAMORA 9	TOTAL
8	ACTIVOS FINANCIEROS		6.000										6.000
83	CONCESIÓN DE PRÉSTAMOS FUERA DEL SECTOR PÚBLICO		6.000										6.000
831	PRÉSTAMOS A LARGO PLAZO		6.000										6.000
83103	ANTICIPOS AL PERSONAL		6.000										6.000
	TOTAL OPERACIONES FINANCIERAS		6.000										6.000
	<i>TOTAL SUBPROGRAMA</i>		555.349.969	45.411	35.054	125.798		26.711	14.800	2.900	4.500	49.455	555.654.598
	<i>TOTAL PROGRAMA</i>		555.349.969	45.411	35.054	125.798		26.711	14.800	2.900	4.500	49.455	555.654.598
	<i>TOTAL SERVICIO</i>		555.349.969	45.411	35.054	125.798		26.711	14.800	2.900	4.500	49.455	555.654.598



9.- Detalle económico territorial por secciones y subprogramas													
SECCIÓN		09	FAMILIA E IGUALDAD DE OPORTUNIDADES										
SERVICIO		04	INSTITUTO DE LA JUVENTUD DE C. Y L.										
PROGRAMA		232A	PROMOCIÓN DE COLECTIVOS SOCIALES										
SUBPROGRAMA		232A02	PROMOCIÓN Y SERVICIOS A LA JUVENTUD										
SUBCONCEPTO		TERRITORIO	SIN TERRITORIALIZAR	ÁVILA	BURGOS	LEÓN	PALENCIA	SALAMANCA	SEGOVIA	SORIA	VALLADOLID	ZAMORA	TOTAL
			0	1	2	3	4	5	6	7	8	9	
1	GASTOS DE PERSONAL		9.453.673										9.453.673
10	ALTOS CARGOS		57.336										57.336
100	RETRIBUCIONES BÁSICAS		19.886										19.886
10000	RETRIBUCIONES BÁSICAS		19.886										19.886
101	OTRAS REMUNERACIONES		37.450										37.450
10100	OTRAS REMUNERACIONES		37.450										37.450
12	FUNCIONARIOS		2.217.403										2.217.403
120	RETRIBUCIONES BÁSICAS		1.278.689										1.278.689
12000	RETRIBUCIONES BÁSICAS		1.278.689										1.278.689
121	RETRIBUCIONES COMPLEMENTARIAS		938.714										938.714
12100	RETRIBUCIONES COMPLEMENTARIAS		938.714										938.714
13	LABORAL FIJO		4.530.528										4.530.528
130	RETRIBUCIONES BÁSICAS		3.493.022										3.493.022
13000	RETRIBUCIONES BÁSICAS		3.392.032										3.392.032
13010	RETRIBUC. BÁSICAS PERSONAL LABORAL FIJO DISCONTINUO		100.990										100.990
131	OTRAS REMUNERACIONES		1.037.506										1.037.506
13100	OTRAS REMUNERACIONES		811.287										811.287
13101	COMPLEMENTO ATENCIÓN CONTINUADA		181.782										181.782
13110	OTRAS REMUNERAC. PERSONAL LABORAL FIJO DISCONTINUO		28.278										28.278
13111	COMPLEM. ATENCIÓN CONTINUADA PERS. FIJO DISCONTINUO		16.159										16.159
14	LABORAL EVENTUAL		454.268										454.268



9.- Detalle económico territorial por secciones y subprogramas

SECCIÓN	09	FAMILIA E IGUALDAD DE OPORTUNIDADES
SERVICIO	04	INSTITUTO DE LA JUVENTUD DE C. Y L.
PROGRAMA	232A	PROMOCIÓN DE COLECTIVOS SOCIALES
SUBPROGRAMA	232A02	PROMOCIÓN Y SERVICIOS A LA JUVENTUD

SUBCONCEPTO		TERRITORIO	SIN TERRITORIALIZAR 0	ÁVILA 1	BURGOS 2	LEÓN 3	PALENCIA 4	SALAMANCA 5	SEGOVIA 6	SORIA 7	VALLADOLID 8	ZAMORA 9	TOTAL
140	RETRIBUCIONES BÁSICAS		353.632										353.632
14000	RETRIBUCIONES BÁSICAS		353.632										353.632
141	OTRAS REMUNERACIONES		100.636										100.636
14100	OTRAS REMUNERACIONES		88.517										88.517
14101	COMPLEMENTO ATENCIÓN CONTINUADA		12.119										12.119
16	INCENTIVOS AL RENDIMIENTO		281.498										281.498
160	PRODUCTIVIDAD		275.438										275.438
16000	PRODUCTIVIDAD		275.438										275.438
161	GRATIFICACIONES		6.060										6.060
16100	GRATIFICACIONES		6.060										6.060
17	CUOTAS Y PRESTACIONES A CARGO DE LA COMUNIDAD		1.912.640										1.912.640
170	SEGURIDAD SOCIAL PERSONAL LABORAL		1.313.221										1.313.221
17000	SEGURIDAD SOCIAL PERSONAL LABORAL		1.313.221										1.313.221
171	SEGURIDAD SOCIAL PERSONAL NO LABORAL		599.419										599.419
17100	SEGURIDAD SOCIAL PERSONAL NO LABORAL		599.419										599.419
2	GASTOS CORRIENTES EN BIENES Y SERVICIOS		971.616	231.705	328.085	381.782	294.663	58.347	214.928	465.785		347.193	3.294.104
20	ARRENDAMIENTOS Y CÁNONES		27.740			4.493				3.800		4.764	40.797
200	ARRENDAMIENTOS DE TERRENOS Y BIENES NATURALES		15.000										15.000
20000	ARRENDAMIENTOS DE TERRENOS Y BIENES NATURALES		15.000										15.000
202	ARRENDAMIENTOS DE EDIFICIOS Y OTRAS CONSTRUCCIONES					4.493						4.764	9.257
20200	ARRENDAMIENTOS DE EDIFICIOS Y OTRAS CONSTRUCCIONES					4.493						4.764	9.257

**9.- Detalle económico territorial por secciones y subprogramas**

SECCIÓN	09	FAMILIA E IGUALDAD DE OPORTUNIDADES
SERVICIO	04	INSTITUTO DE LA JUVENTUD DE C. Y L.
PROGRAMA	232A	PROMOCIÓN DE COLECTIVOS SOCIALES
SUBPROGRAMA	232A02	PROMOCIÓN Y SERVICIOS A LA JUVENTUD

SUBCONCEPTO		TERRITORIO	SIN TERRITORIALIZAR 0	ÁVILA 1	BURGOS 2	LEÓN 3	PALENCIA 4	SALAMANCA 5	SEGOVIA 6	SORIA 7	VALLADOLID 8	ZAMORA 9	TOTAL
203	ARRENDAMIENTOS MAQUINARIA, INSTALACIONES Y UTILLAJE		5.000										5.000
20300	ARRENDAMIENTOS MAQUINARIA, INSTALACIONES Y UTILLAJE		5.000										5.000
205	ARRENDAMIENTOS DE MOBILIARIO Y ENSERES		7.740										7.740
20500	ARRENDAMIENTOS DE MOBILIARIO Y ENSERES		7.740										7.740
209	CÁNONES									3.800			3.800
20900	CÁNONES									3.800			3.800
21	REPARACIONES, MANTENIMIENTO Y CONSERVACIÓN		1.750	33.085	39.735	45.594	38.809	8.399	26.710	49.125		18.976	262.183
210	INFRAESTRUCTURA Y BIENES NATURALES				750							4.000	4.750
21000	INFRAESTRUCTURA											4.000	4.000
21001	BIENES NATURALES				750								750
212	EDIFICIOS Y OTRAS CONSTRUCCIONES			20.400	31.269	13.293	5.000	2.000	14.781	22.418		10.356	119.517
21200	EDIFICIOS Y OTRAS CONSTRUCCIONES			20.400	31.269	13.293	5.000	2.000	14.781	22.418		10.356	119.517
213	MAQUINARIA, INSTALACIONES Y UTILLAJE			11.685	6.605	29.493	31.230	6.399	11.650	14.903		4.220	116.185
21300	MAQUINARIA, INSTALACIONES Y UTILLAJE			11.685	6.605	29.493	31.230	6.399	11.650	14.903		4.220	116.185
214	ELEMENTOS DE TRANSPORTE											400	400
21400	ELEMENTOS DE TRANSPORTE											400	400
215	MOBILIARIO Y ENSERES				1.111	2.408	2.579		279	5.229			11.606
21500	MOBILIARIO Y ENSERES				1.111	2.408	2.579		279	5.229			11.606
216	EQUIPOS PARA PROCESOS DE LA INFORMACIÓN			1.000		400				6.575			7.975
21600	EQUIPOS PARA PROCESOS DE LA INFORMACIÓN			1.000		400				6.575			7.975
219	OTRO INMOVILIZADO MATERIAL		1.750										1.750
21900	OTRO INMOVILIZADO MATERIAL		1.750										1.750



9.- Detalle económico territorial por secciones y subprogramas													
SECCIÓN		09	FAMILIA E IGUALDAD DE OPORTUNIDADES										
SERVICIO		04	INSTITUTO DE LA JUVENTUD DE C. Y L.										
PROGRAMA		232A	PROMOCIÓN DE COLECTIVOS SOCIALES										
SUBPROGRAMA		232A02	PROMOCIÓN Y SERVICIOS A LA JUVENTUD										
SUBCONCEPTO		TERRITORIO	SIN TERRITORIALIZAR	ÁVILA	BURGOS	LEÓN	PALENCIA	SALAMANCA	SEGOVIA	SORIA	VALLADOLID	ZAMORA	TOTAL
		0	1	2	3	4	5	6	7	8	9		
22	MATERIAL, SUMINISTROS Y OTROS		936.599	198.620	288.350	331.695	255.854	49.948	188.218	412.860		323.453	2.985.597
220	MATERIAL DE OFICINA		16.866										16.866
22000	ORDINARIO NO INVENTARIABLE		6.735										6.735
22001	PRENSA,REVISTAS,LIBROS Y PUBLICACIONES		5.764										5.764
22002	MATERIAL INFORMÁTICO NO INVENTARIABLE		4.367										4.367
221	SUMINISTROS		470.467	181.170	218.284	275.326	171.412	41.807	176.043	373.151		313.960	2.221.620
22100	ENERGÍA ELÉCTRICA		183.154	18.647	7.183			18.000	7.850	43.113		47.022	324.969
22101	AGUA			8.633	18.627	11.849	8.356			8.674		8.398	64.537
22102	GAS Y CALEFACCIÓN		178.846	7.854	8.394	27.372	30.122	1.489	56.966	63.296		37.408	411.747
22103	COMBUSTIBLE PARA VEHÍCULOS		3.469										3.469
22104	VESTUARIO		11.896										11.896
22105	PRODUCTOS ALIMENTICIOS			123.036	165.890	220.013	104.484	20.318	101.947	241.973		199.855	1.177.516
22106	PRODUCTOS FARMACÉUTICOS		490										490
22109	LENCERÍA		6.000										6.000
22111	SUM.REPUEST.MAQUINARIA,UTILLAJE Y ELEM.TRANSPORTE		27.329										27.329
22112	SUM.MATER.ELECTRÓN.,ELÉCTRICO Y DE COMUNICACIONES		9.033										9.033
22199	OTROS SUMINISTROS		50.250	23.000	18.190	16.092	28.450	2.000	9.280	16.095		21.277	184.634
222	COMUNICACIONES		112.811										112.811
22201	POSTALES Y TELEGRÁFICAS		8.121										8.121
22204	SERVICIOS DE TELECOMUNICACIONES		104.690										104.690
223	TRANSPORTES		3.038										3.038
22300	TRANSPORTES		3.038										3.038

**9.- Detalle económico territorial por secciones y subprogramas**

SECCIÓN	09	FAMILIA E IGUALDAD DE OPORTUNIDADES
SERVICIO	04	INSTITUTO DE LA JUVENTUD DE C. Y L.
PROGRAMA	232A	PROMOCIÓN DE COLECTIVOS SOCIALES
SUBPROGRAMA	232A02	PROMOCIÓN Y SERVICIOS A LA JUVENTUD

SUBCONCEPTO		TERRITORIO	SIN TERRITORIALIZAR 0	ÁVILA 1	BURGOS 2	LEÓN 3	PALENCIA 4	SALAMANCA 5	SEGOVIA 6	SORIA 7	VALLADOLID 8	ZAMORA 9	TOTAL
224	PRIMAS DE SEGUROS		40.715										40.715
22400	PRIMAS DE SEGUROS		40.715										40.715
225	TRIBUTOS		40.095	14.400	64.365	50.325	19.573		10.993	22.500		7.588	229.839
22500	I.B.I.			14.400	64.365	50.325	19.573		10.993	22.500		7.588	189.744
22503	OTRAS TASAS		39.880										39.880
22504	OTROS		215										215
226	GASTOS DIVERSOS		10.565										10.565
22606	REUNIONES, CONFERENCIA Y CURSOS		600										600
22609	ACTIVIDADES CULTURALES Y DEPORTIVAS		9.365										9.365
22699	OTROS GASTOS		600										600
227	TRABAJOS REALIZADOS POR OTRAS EMPRESAS Y PROFES.		242.042	3.050	5.701	6.044	64.869	8.141	1.182	17.209		1.905	350.143
22700	LIMPIEZA Y ASEO			3.050	5.701	6.044	1.381	2.341	1.182	17.209		1.905	38.813
22701	SEGURIDAD		99.612				63.488	5.800					168.900
22704	CUSTODIA, DEPÓSITO Y ALMACENAJE.		19.668										19.668
22706	ESTUDIOS Y TRABAJOS TÉCNICOS		36.282										36.282
22799	OTROS		86.480										86.480
23	INDEMNIZACIONES POR RAZÓN DEL SERVICIO		5.527										5.527
230	DIETAS		5.527										5.527
23000	DIETAS		5.527										5.527
4	TRANSFERENCIAS CORRIENTES		2.191.577										2.191.577
44	A EMPRESAS PÚBLICAS Y OTROS ENTES PÚBLICOS		426.825										426.825



9.- Detalle económico territorial por secciones y subprogramas												
SECCIÓN	09	FAMILIA E IGUALDAD DE OPORTUNIDADES										
SERVICIO	04	INSTITUTO DE LA JUVENTUD DE C. Y L.										
PROGRAMA	232A	PROMOCIÓN DE COLECTIVOS SOCIALES										
SUBPROGRAMA	232A02	PROMOCIÓN Y SERVICIOS A LA JUVENTUD										
SUBCONCEPTO	TERRITORIO	SIN TERRITORIALIZAR 0	ÁVILA 1	BURGOS 2	LEÓN 3	PALENCIA 4	SALAMANCA 5	SEGOVIA 6	SORIA 7	VALLADOLID 8	ZAMORA 9	TOTAL
443	A OTROS ENTES PÚBLICOS	426.825										426.825
44314	CONSEJO DE JUVENTUD DE CASTILLA Y LEÓN	417.810										417.810
44315	APORTACIONES JUVENTUD	9.015										9.015
48	A FAMILIAS E INSTITUCIONES SIN FINES DE LUCRO	1.764.752										1.764.752
480	A FAMILIAS E INSTITUCIONES SIN FINES DE LUCRO	1.764.752										1.764.752
48017	ACTIVIDADES JUVENILES	1.764.752										1.764.752
	TOTAL OPERACIONES CORRIENTES	12.616.866	231.705	328.085	381.782	294.663	58.347	214.928	465.785		347.193	14.939.354
6	INVERSIONES REALES	413.378	90.000	40.000	40.000	40.000	40.000	40.000	40.000		40.000	783.378
62	INVERS.NUEVAS FUNCIONAMIENTO OPERATIVO SERVICIOS		50.000									50.000
621	CONSTRUCCIONES		50.000									50.000
62100	CONSTRUCCIONES		50.000									50.000
63	INVERS.REPOSICIÓN FUNCIONAM. OPERATIVO SERVICIOS	125.000	40.000	40.000	40.000	40.000	40.000	40.000	40.000		40.000	445.000
631	CONSTRUCCIONES	125.000										125.000
63100	CONSTRUCCIONES	125.000										125.000
633	MAQUINARIA, INSTALACIONES Y UTILLAJE		20.000	20.000	20.000	20.000	20.000	20.000	20.000		20.000	160.000
63300	MAQUINARIA		20.000	20.000	20.000	20.000	20.000	20.000	20.000		20.000	160.000
636	MOBILIARIO		20.000	20.000	20.000	20.000	20.000	20.000	20.000		20.000	160.000
63600	MOBILIARIO		20.000	20.000	20.000	20.000	20.000	20.000	20.000		20.000	160.000
64	GASTOS DE INVERSIONES DE CARÁCTER INMATERIAL	288.378										288.378
641	CAMPAÑAS DE PROMOCIÓN	64.000										64.000
64100	CAMPAÑAS DE PROMOCIÓN	64.000										64.000

**9.- Detalle económico territorial por secciones y subprogramas**

SECCIÓN	09	FAMILIA E IGUALDAD DE OPORTUNIDADES
SERVICIO	04	INSTITUTO DE LA JUVENTUD DE C. Y L.
PROGRAMA	232A	PROMOCIÓN DE COLECTIVOS SOCIALES
SUBPROGRAMA	232A02	PROMOCIÓN Y SERVICIOS A LA JUVENTUD

SUBCONCEPTO		SIN TERRITORIALIZAR	ÁVILA	BURGOS	LEÓN	PALENCIA	SALAMANCA	SEGOVIA	SORIA	VALLADOLID	ZAMORA	TOTAL
TERRITORIO		0	1	2	3	4	5	6	7	8	9	
649	OTRO INMOVILIZADO INMATERIAL	224.378										224.378
64900	OTRO INMOVILIZADO INMATERIAL	224.378										224.378
	TOTAL OPERACIONES DE CAPITAL	413.378	90.000	40.000	40.000	40.000	40.000	40.000	40.000	40.000	40.000	783.378
	TOTAL OPERACIONES NO FINANCIERAS	13.030.244	321.705	368.085	421.782	334.663	98.347	254.928	505.785		387.193	15.722.732
	TOTAL SUBPROGRAMA	13.030.244	321.705	368.085	421.782	334.663	98.347	254.928	505.785		387.193	15.722.732
	TOTAL PROGRAMA	13.030.244	321.705	368.085	421.782	334.663	98.347	254.928	505.785		387.193	15.722.732
	TOTAL SERVICIO	13.030.244	321.705	368.085	421.782	334.663	98.347	254.928	505.785		387.193	15.722.732
	TOTAL SECCIÓN	568.380.213	367.116	403.139	547.580	334.663	125.058	269.728	508.685	4.500	436.648	571.377.330



2.2.9

10.CULTURA Y TURISMO

**9.- Detalle económico territorial por secciones y subprogramas**

SECCIÓN		10	CULTURA Y TURISMO										
SERVICIO		01	SECRETARÍA GENERAL										
PROGRAMA		331A	DIRECCIÓN Y SERVICIOS GRALES. DE CULTURA Y TURISMO										
SUBPROGRAMA		331A01	DIRECCIÓN Y SERVICIOS GRALES. DE CULTURA Y TURISMO										
SUBCONCEPTO		TERRITORIO	SIN TERRITORIALIZAR 0	ÁVILA 1	BURGOS 2	LEÓN 3	PALENCIA 4	SALAMANCA 5	SEGOVIA 6	SORIA 7	VALLADOLID 8	ZAMORA 9	TOTAL
1	GASTOS DE PERSONAL		4.899.370	622.662	999.896	1.040.806	725.346	1.075.096	551.645	1.085.532	761.648	599.391	12.361.392
10	ALTOS CARGOS		140.859										140.859
100	RETRIBUCIONES BÁSICAS		42.484										42.484
10000	RETRIBUCIONES BÁSICAS		42.484										42.484
101	OTRAS REMUNERACIONES		98.375										98.375
10100	OTRAS REMUNERACIONES		98.375										98.375
12	FUNCIONARIOS		1.727.225	301.099	476.438	632.559	327.284	537.858	278.130	524.007	380.811	337.592	5.523.003
120	RETRIBUCIONES BÁSICAS		932.035	175.651	297.270	388.212	198.025	325.377	158.844	326.352	226.828	208.200	3.236.794
12000	RETRIBUCIONES BÁSICAS		932.035	175.651	297.270	388.212	198.025	325.377	158.844	326.352	226.828	208.200	3.236.794
121	RETRIBUCIONES COMPLEMENTARIAS		795.190	125.448	179.168	244.347	129.259	212.481	119.286	197.655	153.983	129.392	2.286.209
12100	RETRIBUCIONES COMPLEMENTARIAS		795.190	125.448	179.168	244.347	129.259	212.481	119.286	197.655	153.983	129.392	2.286.209
13	LABORAL FIJO		1.167.681	161.449	267.177	117.309	203.048	240.584	119.639	295.238	173.512	104.473	2.850.110
130	RETRIBUCIONES BÁSICAS		908.416	130.709	223.907	96.367	170.242	196.031	98.261	250.171	143.171	86.991	2.304.266
13000	RETRIBUCIONES BÁSICAS		908.416	130.709	223.907	96.367	170.242	196.031	98.261	250.171	143.171	86.991	2.304.266
131	OTRAS REMUNERACIONES		259.265	30.740	43.270	20.942	32.806	44.553	21.378	45.067	30.341	17.482	545.844
13100	OTRAS REMUNERACIONES		259.265	30.740	43.270	20.942	32.806	44.553	21.378	45.067	30.341	17.482	545.844
14	LABORAL EVENTUAL		433.845										433.845
140	RETRIBUCIONES BÁSICAS		315.051										315.051
14000	RETRIBUCIONES BÁSICAS		315.051										315.051
141	OTRAS REMUNERACIONES		118.794										118.794
14100	OTRAS REMUNERACIONES		118.794										118.794

**9.- Detalle económico territorial por secciones y subprogramas**

SECCIÓN		10	CULTURA Y TURISMO										
SERVICIO		01	SECRETARÍA GENERAL										
PROGRAMA		331A	DIRECCIÓN Y SERVICIOS GRALES. DE CULTURA Y TURISMO										
SUBPROGRAMA		331A01	DIRECCIÓN Y SERVICIOS GRALES. DE CULTURA Y TURISMO										
SUBCONCEPTO		TERRITORIO	SIN TERRITORIALIZAR	ÁVILA	BURGOS	LEÓN	PALENCIA	SALAMANCA	SEGOVIA	SORIA	VALLADOLID	ZAMORA	TOTAL
			0	1	2	3	4	5	6	7	8	9	
16	INCENTIVOS AL RENDIMIENTO		376.142	40.407	59.611	85.637	39.872	73.167	38.109	62.404	50.100	41.635	867.084
160	PRODUCTIVIDAD		200.327	40.407	59.611	85.637	39.872	73.167	38.109	62.404	50.100	41.635	691.269
16000	PRODUCTIVIDAD		200.327	40.407	59.611	85.637	39.872	73.167	38.109	62.404	50.100	41.635	691.269
161	GRATIFICACIONES		175.815										175.815
16100	GRATIFICACIONES		175.815										175.815
17	CUOTAS Y PRESTACIONES A CARGO DE LA COMUNIDAD		990.721	119.707	196.670	205.301	155.142	223.487	115.767	203.883	157.225	115.691	2.483.594
170	SEGURIDAD SOCIAL PERSONAL LABORAL		549.838	50.962	85.607	36.251	64.278	75.606	38.114	93.360	54.114	32.555	1.080.685
17000	SEGURIDAD SOCIAL PERSONAL LABORAL		549.838	50.962	85.607	36.251	64.278	75.606	38.114	93.360	54.114	32.555	1.080.685
171	SEGURIDAD SOCIAL PERSONAL NO LABORAL		440.883	68.745	111.063	169.050	90.864	147.881	77.653	110.523	103.111	83.136	1.402.909
17100	SEGURIDAD SOCIAL PERSONAL NO LABORAL		440.883	68.745	111.063	169.050	90.864	147.881	77.653	110.523	103.111	83.136	1.402.909
18	OTROS GASTOS SOCIALES A CARGO DE LA COMUNIDAD		62.897										62.897
180	FORMACIÓN Y PERFECCIONAMIENTO DEL PERSONAL		33.993										33.993
18000	FORMACIÓN Y PERFECCIONAMIENTO DEL PERSONAL		33.993										33.993
185	SEGUROS		28.904										28.904
18500	SEGUROS		28.904										28.904
2	GASTOS CORRIENTES EN BIENES Y SERVICIOS		1.927.472	77.678	120.945	68.852	142.361	62.066	54.438	99.547	405.775	79.763	3.038.897
20	ARRENDAMIENTOS Y CÁNONES		229.036		43.883						184.581		457.500
202	ARRENDAMIENTOS DE EDIFICIOS Y OTRAS CONSTRUCCIONES		224.036		43.883						184.581		452.500
20200	ARRENDAMIENTOS DE EDIFICIOS Y OTRAS CONSTRUCCIONES		224.036		43.883						184.581		452.500
205	ARRENDAMIENTOS DE MOBILIARIO Y ENSERES		5.000										5.000
20500	ARRENDAMIENTOS DE MOBILIARIO Y ENSERES		5.000										5.000

**9.- Detalle económico territorial por secciones y subprogramas**

SECCIÓN		10	CULTURA Y TURISMO										
SERVICIO		01	SECRETARÍA GENERAL										
PROGRAMA		331A	DIRECCIÓN Y SERVICIOS GRALES. DE CULTURA Y TURISMO										
SUBPROGRAMA		331A01	DIRECCIÓN Y SERVICIOS GRALES. DE CULTURA Y TURISMO										
SUBCONCEPTO		TERRITORIO	SIN TERRITORIALIZAR	ÁVILA	BURGOS	LEÓN	PALENCIA	SALAMANCA	SEGOVIA	SORIA	VALLADOLID	ZAMORA	TOTAL
			0	1	2	3	4	5	6	7	8	9	
21	REPARACIONES, MANTENIMIENTO Y CONSERVACIÓN		150.756	4.927	13.158	8.909	8.785	4.154	5.592	15.394	12.908	6.801	231.384
210	INFRAESTRUCTURA Y BIENES NATURALES											1.713	1.713
21001	BIENES NATURALES											1.713	1.713
212	EDIFICIOS Y OTRAS CONSTRUCCIONES		40.479	4.244	6.474	1.133	1.822	2.266	2.073	10.470	9.552	428	78.941
21200	EDIFICIOS Y OTRAS CONSTRUCCIONES		40.479	4.244	6.474	1.133	1.822	2.266	2.073	10.470	9.552	428	78.941
213	MAQUINARIA, INSTALACIONES Y UTILLAJE		53.412		3.894	1.229	3.745	1.327	1.181	1.347	2.173	1.915	70.223
21300	MAQUINARIA, INSTALACIONES Y UTILLAJE		53.412		3.894	1.229	3.745	1.327	1.181	1.347	2.173	1.915	70.223
214	ELEMENTOS DE TRANSPORTE		41.525		1.044	1.504	1.038		593	3.577	1.051	712	51.044
21400	ELEMENTOS DE TRANSPORTE		41.525		1.044	1.504	1.038		593	3.577	1.051	712	51.044
215	MOBILIARIO Y ENSERES		5.539	683	1.690	4.831	2.180	561	1.745		132	957	18.318
21500	MOBILIARIO Y ENSERES		5.539	683	1.690	4.831	2.180	561	1.745		132	957	18.318
216	EQUIPOS PARA PROCESOS DE LA INFORMACIÓN		7.230		56	212						1.076	8.574
21600	EQUIPOS PARA PROCESOS DE LA INFORMACIÓN		7.230		56	212						1.076	8.574
219	OTRO INMOVILIZADO MATERIAL		2.571										2.571
21900	OTRO INMOVILIZADO MATERIAL		2.571										2.571
22	MATERIAL, SUMINISTROS Y OTROS		1.511.680	72.751	63.904	59.943	133.576	57.912	48.846	84.153	208.286	72.962	2.314.013
220	MATERIAL DE OFICINA		51.001	17.000	17.000	17.000	17.000	17.000	17.000	17.000	17.000	17.000	204.001
22000	ORDINARIO NO INVENTARIABLE		40.174	10.000	10.000	10.000	10.000	10.000	10.000	10.000	10.000	10.000	130.174
22001	PRENSA,REVISTAS,LIBROS Y PUBLICACIONES		6.980	5.000	5.000	5.000	5.000	5.000	5.000	5.000	5.000	5.000	51.980
22002	MATERIAL INFORMÁTICO NO INVENTARIABLE		3.847	2.000	2.000	2.000	2.000	2.000	2.000	2.000	2.000	2.000	21.847
221	SUMINISTROS		372.173	39.829	23.824	40.319	39.076	25.180	12.596	45.581	79.871	14.922	693.371
22100	ENERGÍA ELÉCTRICA		201.509	22.215	10.853	20.164	13.724	12.584		27.271	33.648		341.968



9.- Detalle económico territorial por secciones y subprogramas

SECCIÓN 10 **CULTURA Y TURISMO**
SERVICIO 01 **SECRETARÍA GENERAL**
PROGRAMA 331A **DIRECCIÓN Y SERVICIOS GRALES. DE CULTURA Y TURISMO**
SUBPROGRAMA 331A01 **DIRECCIÓN Y SERVICIOS GRALES. DE CULTURA Y TURISMO**

		SIN TERRITORIALIZAR	ÁVILA	BURGOS	LEÓN	PALENCIA	SALAMANCA	SEGOVIA	SORIA	VALLADOLID	ZAMORA	TOTAL
SUBCONCEPTO	TERRITORIO	0	1	2	3	4	5	6	7	8	9	
22101	AGUA	15.319	638	49	351	339			1.313	982	1.724	20.715
22102	GAS Y CALEFACCIÓN	65.481	12.392	8.338	15.220	20.429	8.012	8.012	12.413	20.151	8.614	179.062
22103	COMBUSTIBLE PARA VEHÍCULOS	50.669	4.584	4.584	4.584	4.584	4.584	4.584	4.584	4.584	4.584	91.925
22105	PRODUCTOS ALIMENTICIOS									20.506		20.506
22112	SUM.MATER.ELECTRÓN.,ELÉCTRICO Y DE COMUNICACIONES	8.258										8.258
22199	OTROS SUMINISTROS	30.937										30.937
222	COMUNICACIONES	369.413										369.413
22201	POSTALES Y TELEGRÁFICAS	181.076										181.076
22204	SERVICIOS DE TELECOMUNICACIONES	188.337										188.337
223	TRANSPORTES	3.819	439	439	439	439	439	439	439	576	439	7.907
22300	TRANSPORTES	3.819	439	439	439	439	439	439	439	576	439	7.907
224	PRIMAS DE SEGUROS	19.906	2.346			29		786				23.067
22400	PRIMAS DE SEGUROS	19.906	2.346			29		786				23.067
225	TRIBUTOS	8.304		2.855	479	6.684		2.732	21.133	2.521	258	44.966
22500	I.B.I.			2.855	479	6.684		2.732	21.133	2.179		36.062
22501	IMPUESTO DE CIRCULACIÓN DE VEHÍCULOS	6.731								342	258	7.331
22503	OTRAS TASAS	1.573										1.573
226	GASTOS DIVERSOS	97.592										97.592
22601	ATENCIONES PROTOCOLARIAS Y REPRESENTATIVAS	4.660										4.660
22602	PUBLICIDAD Y PROMOCIÓN	39.260										39.260
22606	REUNIONES, CONFERENCIA Y CURSOS	3.557										3.557
22609	ACTIVIDADES CULTURALES Y DEPORTIVAS	49.600										49.600



9.- Detalle económico territorial por secciones y subprogramas

SECCIÓN		10	CULTURA Y TURISMO									
SERVICIO		01	SECRETARÍA GENERAL									
PROGRAMA		331A	DIRECCIÓN Y SERVICIOS GRALES. DE CULTURA Y TURISMO									
SUBPROGRAMA		331A01	DIRECCIÓN Y SERVICIOS GRALES. DE CULTURA Y TURISMO									
SUBCONCEPTO	TERRITORIO	SIN TERRITORIALIZAR 0	ÁVILA 1	BURGOS 2	LEÓN 3	PALENCIA 4	SALAMANCA 5	SEGOVIA 6	SORIA 7	VALLADOLID 8	ZAMORA 9	TOTAL
22699	OTROS GASTOS	515										515
227	TRABAJOS REALIZADOS POR OTRAS EMPRESAS Y PROFES.	589.472	13.137	19.786	1.706	70.348	15.293	15.293		108.318	40.343	873.696
22700	LIMPIEZA Y ASEO	133.161	13.137	3.061		70.348	15.293	15.293		25.799	1.084	277.176
22701	SEGURIDAD	268.873		2.450						82.519		353.842
22706	ESTUDIOS Y TRABAJOS TÉCNICOS	16.043										16.043
22799	OTROS	171.395		14.275	1.706						39.259	226.635
23	INDEMNIZACIONES POR RAZÓN DEL SERVICIO	35.000										35.000
230	DIETAS	24.000										24.000
23000	DIETAS	24.000										24.000
231	LOCOMOCIÓN	11.000										11.000
23100	LOCOMOCIÓN	11.000										11.000
24	GASTOS DE PUBLICACIONES	1.000										1,000
240	GASTOS DE EDICIÓN Y DISTRIBUCIÓN	1.000										1.000
24000	GASTOS DE EDICIÓN Y DISTRIBUCIÓN	1.000										1.000
	TOTAL OPERACIONES CORRIENTES	6.826.842	700.340	1.120.841	1.109.658	867.707	1.137.162	606.083	1.185.079	1.167.423	679.154	15.400.289
6	INVERSIONES REALES	1.046.625										1.046.625
62	INVERS.NUEVAS FUNCIONAMIENTO OPERATIVO SERVICIOS	149.250										149.250
624	FONDO BIBLIOGRÁFICO	48.250										48.250
62400	FONDO BIBLIOGRÁFICO	48.250										48.250
626	MOBILIARIO	28.000										28.000
62600	MOBILIARIO	28.000										28.000



9.- Detalle económico territorial por secciones y subprogramas													
SECCIÓN		10	CULTURA Y TURISMO										
SERVICIO		01	SECRETARÍA GENERAL										
PROGRAMA		331A	DIRECCIÓN Y SERVICIOS GRALES. DE CULTURA Y TURISMO										
SUBPROGRAMA		331A01	DIRECCIÓN Y SERVICIOS GRALES. DE CULTURA Y TURISMO										
SUBCONCEPTO		TERRITORIO	SIN TERRITORIALIZAR	ÁVILA	BURGOS	LEÓN	PALENCIA	SALAMANCA	SEGOVIA	SORIA	VALLADOLID	ZAMORA	TOTAL
			0	1	2	3	4	5	6	7	8	9	
627	EQUIPOS PARA PROCESOS DE LA INFORMACIÓN		73.000										73.000
62700	EQUIPOS PARA PROCESOS DE LA INFORMACIÓN		73.000										73.000
63	INVERS.REPOSICIÓN FUNCIONAM. OPERATIVO SERVICIOS		323.616										323.616
631	CONSTRUCCIONES		175.000										175.000
63100	CONSTRUCCIONES		175.000										175.000
637	EQUIPOS PARA PROCESOS DE LA INFORMACIÓN		148.616										148.616
63700	EQUIPOS PARA PROCESOS DE LA INFORMACIÓN		148.616										148.616
64	GASTOS DE INVERSIONES DE CARÁCTER INMATERIAL		573.759										573.759
645	APLICACIONES INFORMÁTICAS		568.759										568.759
64500	APLICACIONES INFORMÁTICAS		568.759										568.759
646	PROPIEDAD INTELECTUAL E INDUSTRIAL		5.000										5.000
64600	PROPIEDAD INTELECTUAL		5.000										5.000
	TOTAL OPERACIONES DE CAPITAL		1.046.625										1.046.625
	TOTAL OPERACIONES NO FINANCIERAS		7.873.467	700.340	1.120.841	1.109.658	867.707	1.137.162	606.083	1.185.079	1.167.423	679.154	16.446.914
8	ACTIVOS FINANCIEROS		27.000										27.000
83	CONCESIÓN DE PRÉSTAMOS FUERA DEL SECTOR PÚBLICO		27.000										27.000
830	PRÉSTAMOS A CORTO PLAZO		6.000										6.000
83003	ANTICIPOS AL PERSONAL		6.000										6.000
831	PRÉSTAMOS A LARGO PLAZO		21.000										21.000
83103	ANTICIPOS AL PERSONAL		21.000										21.000



9.- Detalle económico territorial por secciones y subprogramas

SECCIÓN	10	CULTURA Y TURISMO
SERVICIO	01	SECRETARÍA GENERAL
PROGRAMA	331A	DIRECCIÓN Y SERVICIOS GRALES. DE CULTURA Y TURISMO
SUBPROGRAMA	331A01	DIRECCIÓN Y SERVICIOS GRALES. DE CULTURA Y TURISMO

SUBCONCEPTO	TERRITORIO	SIN TERRITORIALIZAR 0	ÁVILA 1	BURGOS 2	LEÓN 3	PALENCIA 4	SALAMANCA 5	SEGOVIA 6	SORIA 7	VALLADOLID 8	ZAMORA 9	TOTAL
TOTAL OPERACIONES FINANCIERAS		27.000										27.000
TOTAL SUBPROGRAMA		7.900.467	700.340	1.120.841	1.109.658	867.707	1.137.162	606.083	1.185.079	1.167.423	679.154	16.473.914
TOTAL PROGRAMA		7.900.467	700.340	1.120.841	1.109.658	867.707	1.137.162	606.083	1.185.079	1.167.423	679.154	16.473.914
TOTAL SERVICIO		7.900.467	700.340	1.120.841	1.109.658	867.707	1.137.162	606.083	1.185.079	1.167.423	679.154	16.473.914

**9.- Detalle económico territorial por secciones y subprogramas**

SECCIÓN		10	CULTURA Y TURISMO										
SERVICIO		02	D.G. DE PATRIMONIO CULTURAL										
PROGRAMA		337A	PATRIMONIO HISTÓRICO										
SUBPROGRAMA		337A01	PROMOCIÓN, FOMENTO Y APOYO AL PATRIMONIO HISTÓRICO										
SUBCONCEPTO		TERRITORIO	SIN TERRITORIALIZAR	ÁVILA	BURGOS	LEÓN	PALENCIA	SALAMANCA	SEGOVIA	SORIA	VALLADOLID	ZAMORA	TOTAL
			0	1	2	3	4	5	6	7	8	9	
1	GASTOS DE PERSONAL		2.397.856	204.647	414.707	353.783	193.437	234.772	145.876	452.670	186.397	219.846	4.803.991
10	ALTOS CARGOS		57.336										57.336
100	RETRIBUCIONES BÁSICAS		19.886										19.886
10000	RETRIBUCIONES BÁSICAS		19.886										19.886
101	OTRAS REMUNERACIONES		37.450										37.450
10100	OTRAS REMUNERACIONES		37.450										37.450
12	FUNCIONARIOS		1.164.175	84.285	126.925	93.345	117.508	110.008	87.116	121.387	118.901	97.930	2.121.580
120	RETRIBUCIONES BÁSICAS		648.583	47.598	79.112	56.645	72.451	64.938	49.345	76.317	73.831	60.163	1.228.983
12000	RETRIBUCIONES BÁSICAS		648.583	47.598	79.112	56.645	72.451	64.938	49.345	76.317	73.831	60.163	1.228.983
121	RETRIBUCIONES COMPLEMENTARIAS		515.592	36.687	47.813	36.700	45.057	45.070	37.771	45.070	45.070	37.767	892.597
12100	RETRIBUCIONES COMPLEMENTARIAS		515.592	36.687	47.813	36.700	45.057	45.070	37.771	45.070	45.070	37.767	892.597
13	LABORAL FIJO		384.834	73.656	187.791	172.787	26.680	60.308	20.805	217.171	14.966	62.754	1.221.752
130	RETRIBUCIONES BÁSICAS		298.175	53.834	132.938	101.706	15.569	38.865	13.048	163.819		48.062	866.016
13000	RETRIBUCIONES BÁSICAS		298.175	53.834	132.938	101.706	15.569	38.865	13.048	163.819		48.062	866.016
131	OTRAS REMUNERACIONES		86.659	19.822	54.853	71.081	11.111	21.443	7.757	53.352	14.966	14.692	355.736
13100	OTRAS REMUNERACIONES		86.659	11.132	25.047	19.481	2.783	8.349	2.783	30.613		8.349	195.196
13101	COMPLEMENTO ATENCIÓN CONTINUADA			8.690	29.806	51.600	8.328	13.094	4.974	22.739	14.966	6.343	160.540
14	LABORAL EVENTUAL		165.603										165.603
140	RETRIBUCIONES BÁSICAS		110.955										110.955
14000	RETRIBUCIONES BÁSICAS		110.955										110.955
141	OTRAS REMUNERACIONES		54.648										54.648



9.- Detalle económico territorial por secciones y subprogramas												
SECCIÓN		10	CULTURA Y TURISMO									
SERVICIO		02	D.G. DE PATRIMONIO CULTURAL									
PROGRAMA		337A	PATRIMONIO HISTÓRICO									
SUBPROGRAMA		337A01	PROMOCIÓN, FOMENTO Y APOYO AL PATRIMONIO HISTÓRICO									
SUBCONCEPTO	TERRITORIO	SIN TERRITORIALIZAR 0	ÁVILA 1	BURGOS 2	LEÓN 3	PALENCIA 4	SALAMANCA 5	SEGOVIA 6	SORIA 7	VALLADOLID 8	ZAMORA 9	TOTAL
14100	OTRAS REMUNERACIONES	54.648										54.648
16	INCENTIVOS AL RENDIMIENTO	152.159	10.046	14.257	11.084	13.029	14.067	11.266	14.067	14.067	11.084	265.126
160	PRODUCTIVIDAD	152.159	10.046	14.257	11.084	13.029	14.067	11.266	14.067	14.067	11.084	265.126
16000	PRODUCTIVIDAD	152.159	10.046	14.257	11.084	13.029	14.067	11.266	14.067	14.067	11.084	265.126
17	CUOTAS Y PRESTACIONES A CARGO DE LA COMUNIDAD	473.749	36.660	85.734	76.567	36.220	50.389	26.689	100.045	38.463	48.078	972.594
170	SEGURIDAD SOCIAL PERSONAL LABORAL	152.841	23.422	61.915	56.060	8.938	19.430	6.597	71.452	5.121	20.862	426.638
17000	SEGURIDAD SOCIAL PERSONAL LABORAL	152.841	23.422	61.915	56.060	8.938	19.430	6.597	71.452	5.121	20.862	426.638
171	SEGURIDAD SOCIAL PERSONAL NO LABORAL	320.908	13.238	23.819	20.507	27.282	30.959	20.092	28.593	33.342	27.216	545.956
17100	SEGURIDAD SOCIAL PERSONAL NO LABORAL	320.908	13.238	23.819	20.507	27.282	30.959	20.092	28.593	33.342	27.216	545.956
2	GASTOS CORRIENTES EN BIENES Y SERVICIOS	27.720	33.077	33.077	33.077	33.077	33.077	33.077	33.077	33.077	33.075	325.411
20	ARRENDAMIENTOS Y CÁNONES	22	23	23	23	23	23	23	23	23	23	229
203	ARRENDAMIENTOS MAQUINARIA, INSTALACIONES Y UTILLAJE	22	23	23	23	23	23	23	23	23	23	229
20300	ARRENDAMIENTOS MAQUINARIA, INSTALACIONES Y UTILLAJE	22	23	23	23	23	23	23	23	23	23	229
21	REPARACIONES, MANTENIMIENTO Y CONSERVACIÓN	2.104	2.215	2.215	2.215	2.215	2.215	2.215	2.215	2.215	2.215	22.039
212	EDIFICIOS Y OTRAS CONSTRUCCIONES	571	682	682	682	682	682	682	682	682	682	6.709
21200	EDIFICIOS Y OTRAS CONSTRUCCIONES	571	682	682	682	682	682	682	682	682	682	6.709
213	MAQUINARIA, INSTALACIONES Y UTILLAJE	1.533	1.533	1.533	1.533	1.533	1.533	1.533	1.533	1.533	1.533	15.330
21300	MAQUINARIA, INSTALACIONES Y UTILLAJE	1.533	1.533	1.533	1.533	1.533	1.533	1.533	1.533	1.533	1.533	15.330
22	MATERIAL, SUMINISTROS Y OTROS	23.414	28.544	28.544	28.544	28.544	28.544	28.544	28.544	28.544	28.544	280.310
220	MATERIAL DE OFICINA	1.565	2.974	2.974	2.974	2.974	2.974	2.974	2.974	2.974	2.974	28.331
22000	ORDINARIO NO INVENTARIABLE	349	1.758	1.758	1.758	1.758	1.758	1.758	1.758	1.758	1.758	16.171

**9.- Detalle económico territorial por secciones y subprogramas**

SECCIÓN	10	CULTURA Y TURISMO
SERVICIO	02	D.G. DE PATRIMONIO CULTURAL
PROGRAMA	337A	PATRIMONIO HISTÓRICO
SUBPROGRAMA	337A01	PROMOCIÓN, FOMENTO Y APOYO AL PATRIMONIO HISTÓRICO

SUBCONCEPTO	TERRITORIO	SIN TERRITORIALIZAR	ÁVILA	BURGOS	LEÓN	PALENCIA	SALAMANCA	SEGOVIA	SORIA	VALLADOLID	ZAMORA	TOTAL
		0	1	2	3	4	5	6	7	8	9	
22001	PRENSA,REVISTAS,LIBROS Y PUBLICACIONES	712	712	712	712	712	712	712	712	712	712	7120
22002	MATERIAL INFORMÁTICO NO INVENTARIABLE	504	504	504	504	504	504	504	504	504	504	5040
221	SUMINISTROS	8.188	11.909	11.909	11.909	11.909	11.909	11.909	11.909	11.909	11.909	115.369
22100	ENERGÍA ELÉCTRICA	6.424	10.145	10.145	10.145	10.145	10.145	10.145	10.145	10.145	10.145	97.729
22107	PRODUCTOS DE CONSUMO ESPECÍFICO	682	682	682	682	682	682	682	682	682	682	6.820
22111	SUM.REPUEST.MAQUINARIA,UTILLAJE Y ELEM.TRANSPORTE	470	470	470	470	470	470	470	470	470	470	4.700
22112	SUM.MATER.ELECTRÓN.,ELÉCTRICO Y DE COMUNICACIONES	33	33	33	33	33	33	33	33	33	33	330
22199	OTROS SUMINISTROS	579	579	579	579	579	579	579	579	579	579	5.790
223	TRANSPORTES	476	476	476	476	476	476	476	476	476	476	4.760
22300	TRANSPORTES	476	476	476	476	476	476	476	476	476	476	4.760
224	PRIMAS DE SEGUROS	2.121	2.121	2.121	2.121	2.121	2.121	2.121	2.121	2.121	2.121	21.210
22400	PRIMAS DE SEGUROS	2.121	2.121	2.121	2.121	2.121	2.121	2.121	2.121	2.121	2.121	21.210
225	TRIBUTOS	432	432	432	432	432	432	432	432	432	432	4.320
22500	I.B.I.	160	160	160	160	160	160	160	160	160	160	1.600
22503	OTRAS TASAS	160	160	160	160	160	160	160	160	160	160	1.600
22504	OTROS	112	112	112	112	112	112	112	112	112	112	1.120
226	GASTOS DIVERSOS	1.465	1.465	1.465	1.465	1.465	1.465	1.465	1.465	1.465	1.465	14.650
22608	GASTOS DE INSERCIONES EN BOLETINES OFICIALES	800	800	800	800	800	800	800	800	800	800	8.000
22699	OTROS GASTOS	665	665	665	665	665	665	665	665	665	665	6.650
227	TRABAJOS REALIZADOS POR OTRAS EMPRESAS Y PROFES.	9.167	9.167	9.167	9.167	9.167	9.167	9.167	9.167	9.167	9.167	91.670
22700	LIMPIEZA Y ASEO	1.957	1.957	1.957	1.957	1.957	1.957	1.957	1.957	1.957	1.957	19.570
22701	SEGURIDAD	4.323	4.323	4.323	4.323	4.323	4.323	4.323	4.323	4.323	4.323	43.230



9.- Detalle económico territorial por secciones y subprogramas

SECCIÓN		10	CULTURA Y TURISMO									
SERVICIO		02	D.G. DE PATRIMONIO CULTURAL									
PROGRAMA		337A	PATRIMONIO HISTÓRICO									
SUBPROGRAMA		337A01	PROMOCIÓN, FOMENTO Y APOYO AL PATRIMONIO HISTÓRICO									
SUBCONCEPTO	TERRITORIO	SIN TERRITORIALIZAR 0	ÁVILA 1	BURGOS 2	LEÓN 3	PALENCIA 4	SALAMANCA 5	SEGOVIA 6	SORIA 7	VALLADOLID 8	ZAMORA 9	TOTAL
22706	ESTUDIOS Y TRABAJOS TÉCNICOS	2.247	2.247	2.247	2.247	2.247	2.247	2.247	2.247	2.247	2.247	22.470
22799	OTROS	640	640	640	640	640	640	640	640	640	640	6.400
23	INDEMNIZACIONES POR RAZÓN DEL SERVICIO	2.180	2.295	2.295	2.295	2.295	2.295	2.295	2.295	2.295	2.293	22.833
230	DIETAS	1.153	1.268	1.268	1.268	1.268	1.268	1.268	1.268	1.268	1.268	12.565
23000	DIETAS	1.153	1.268	1.268	1.268	1.268	1.268	1.268	1.268	1.268	1.268	12.565
231	LOCOMOCIÓN	1.027	1.027	1.027	1.027	1.027	1.027	1.027	1.027	1.027	1.025	10.268
23100	LOCOMOCIÓN	1.027	1.027	1.027	1.027	1.027	1.027	1.027	1.027	1.027	1.025	10.268
4	TRANSFERENCIAS CORRIENTES				30.000							30.000
48	A FAMILIAS E INSTITUCIONES SIN FINES DE LUCRO				30.000							30.000
480	A FAMILIAS E INSTITUCIONES SIN FINES DE LUCRO				30.000							30.000
48027	EXPOSIC.Y OTRAS ACTIVIDADES PATRIMONIO HISTÓRICO				30.000							30.000
	TOTAL OPERACIONES CORRIENTES	2.425.576	237.724	447.784	416.860	226.514	267.849	178.953	485.747	219.474	252.921	5.159.402
6	INVERSIONES REALES	1.724.166	514.148	1.154.002	1.314.237	1.082.401	1.381.998	507.114	573.116	853.782	1.368.386	10.473.350
62	INVERS.NUEVAS FUNCIONAMIENTO OPERATIVO SERVICIOS	32.000							44.615			76.615
621	CONSTRUCCIONES								44.615			44.615
62100	CONSTRUCCIONES								44.615			44.615
623	MAQUINARIA, INSTALACIONES Y UTILLAJE	32.000										32.000
62301	INSTALACIONES TÉCNICAS	32.000										32.000
63	INVERS.REPOSICIÓN FUNCIONAM. OPERATIVO SERVICIOS	40.000										40.000
633	MAQUINARIA, INSTALACIONES Y UTILLAJE	40.000										40.000



9.- Detalle económico territorial por secciones y subprogramas												
SECCIÓN		10	CULTURA Y TURISMO									
SERVICIO		02	D.G. DE PATRIMONIO CULTURAL									
PROGRAMA		337A	PATRIMONIO HISTÓRICO									
SUBPROGRAMA		337A01	PROMOCIÓN, FOMENTO Y APOYO AL PATRIMONIO HISTÓRICO									
SUBCONCEPTO	TERRITORIO	SIN TERRITORIALIZAR	ÁVILA	BURGOS	LEÓN	PALENCIA	SALAMANCA	SEGOVIA	SORIA	VALLADOLID	ZAMORA	TOTAL
		0	1	2	3	4	5	6	7	8	9	
63301	INSTALACIONES TÉCNICAS	40.000										40.000
64	GASTOS DE INVERSIONES DE CARÁCTER INMATERIAL	812.436	24.800	20.500	38.599		59.046	41.242	35.305	24.800	90.080	1.146.808
640	GASTOS DE INVESTIG.,DESARROLLO Y ESTUDIOS TÉCNICOS	532.453	24.800				24.000	16.800		24.800	65.600	688.453
64001	ESTUDIOS Y TRABAJOS TÉCNICOS	532.453	24.800				24.000	16.800		24.800	65.600	688.453
641	CAMPAÑAS DE PROMOCIÓN	279.983		20.500	38.599		35.046	24.442	35.305		24.480	458.355
64100	CAMPAÑAS DE PROMOCIÓN	279.983		20.500	38.599		35.046	24.442	35.305		24.480	458.355
65	INVERS.PATRIMONIO HISTÓRICO, ARTÍSTICO Y CULTURAL	839.730	489.348	1.133.502	1.275.638	1.082.401	1.322.952	465.872	493.196	828.982	1.278.306	9.209.927
650	INVERS.PATRIMONIO HISTÓRICO, ARTÍSTICO Y CULTURAL	839.730	489.348	1.133.502	1.275.638	1.082.401	1.322.952	465.872	493.196	828.982	1.278.306	9.209.927
65000	INVERSIONES EN BIENES INMUEBLES	689.730	423.376	1.079.160	919.646	870.216	1.322.952	465.872	443.196	828.982	1.088.726	8.131.856
65001	INVERSIONES EN BIENES MUEBLES	150.000	65.972	54.342	355.992	212.185			50.000		189.580	1.078.071
7	TRANSFERENCIAS DE CAPITAL	1.950.652		60.000	430.000		190.000	900.000				3.530.652
76	A CORPORACIONES LOCALES	700.000			180.000		190.000					1.070.000
760	A CORPORACIONES LOCALES	700.000			180.000		190.000					1.070.000
7600G	PROMOCIÓN Y DIFUSIÓN CULTURAL				50.000							50.000
7601O	RESTAURACIÓN BIENES MUEBLES PATRIMONIO INDUSTRIAL				50.000							50.000
7603O	RESTAURACIÓN INMUEBLES PATRIMONIO HISTÓRICO	700.000			80.000		190.000					970.000
78	A FAMILIAS E INSTITUCIONES SIN FINES DE LUCRO	1.250.652		60.000	250.000			900.000				2.460.652
780	A FAMILIAS E INSTITUCIONES SIN FINES DE LUCRO	1.250.652		60.000	250.000			900.000				2.460.652
7802T	INTERVENCIONES Y DIFUSIÓN DEL PATRIMONIO HISTÓRICO	1.250.652		60.000	250.000			900.000				2.460.652
	TOTAL OPERACIONES DE CAPITAL	3.674.818	514.148	1.214.002	1.744.237	1.082.401	1.571.998	1.407.114	573.116	853.782	1.368.386	14.004.002



9.- Detalle económico territorial por secciones y subprogramas

SECCIÓN 10 CULTURA Y TURISMO
SERVICIO 02 D.G. DE PATRIMONIO CULTURAL
PROGRAMA 337A PATRIMONIO HISTÓRICO
SUBPROGRAMA 337A01 PROMOCIÓN, FOMENTO Y APOYO AL PATRIMONIO HISTÓRICO

SUBCONCEPTO	TERRITORIO	SIN TERRITORIALIZAR 0	ÁVILA 1	BURGOS 2	LEÓN 3	PALENCIA 4	SALAMANCA 5	SEGOVIA 6	SORIA 7	VALLADOLID 8	ZAMORA 9	TOTAL
	TOTAL OPERACIONES NO FINANCIERAS	6.100.394	751.872	1.661.786	2.161.097	1.308.915	1.839.847	1.586.067	1.058.863	1.073.256	1.621.307	19.163.404
	<i>TOTAL SUBPROGRAMA</i>	6.100.394	751.872	1.661.786	2.161.097	1.308.915	1.839.847	1.586.067	1.058.863	1.073.256	1.621.307	19.163.404
	<i>TOTAL PROGRAMA</i>	6.100.394	751.872	1.661.786	2.161.097	1.308.915	1.839.847	1.586.067	1.058.863	1.073.256	1.621.307	19.163.404

**9.- Detalle económico territorial por secciones y subprogramas**

SECCIÓN		10	CULTURA Y TURISMO										
SERVICIO		02	D.G. DE PATRIMONIO CULTURAL										
PROGRAMA		467B	INVESTIGACIÓN Y DESARROLLO EN SECTORES										
SUBPROGRAMA		467B01	INVESTIGAC.APLICADA Y DESARROLLO EN OTROS SECTORES										
SUBCONCEPTO		TERRITORIO	SIN TERRITORIALIZAR 0	ÁVILA 1	BURGOS 2	LEÓN 3	PALENCIA 4	SALAMANCA 5	SEGOVIA 6	SORIA 7	VALLADOLID 8	ZAMORA 9	TOTAL
6	INVERSIONES REALES		310.000										310.000
64	GASTOS DE INVERSIONES DE CARÁCTER INMATERIAL		310.000										310.000
640	GASTOS DE INVESTIG.,DESARROLLO Y ESTUDIOS TÉCNICOS		280.000										280.000
64001	ESTUDIOS Y TRABAJOS TÉCNICOS		280.000										280.000
641	CAMPAÑAS DE PROMOCIÓN		30.000										30.000
64100	CAMPAÑAS DE PROMOCIÓN		30.000										30.000
7	TRANSFERENCIAS DE CAPITAL				90.000								90.000
74	A EMPRESAS PÚBLICAS Y OTROS ENTES PÚBLICOS				90.000								90.000
740	UNIVERSIDADES				90.000								90.000
74015	PROYECTOS INVESTIGACIÓN PATRIMONIO HISTÓRICO				90.000								90.000
	TOTAL OPERACIONES DE CAPITAL		310.000		90.000								400.000
	TOTAL OPERACIONES NO FINANCIERAS		310.000		90.000								400.000
	TOTAL SUBPROGRAMA		310.000		90.000								400.000
	TOTAL PROGRAMA		310.000		90.000								400.000
	TOTAL SERVICIO		6.410.394	751.872	1.751.786	2.161.097	1.308.915	1.839.847	1.586.067	1.058.863	1.073.256	1.621.307	19.563.404



9.- Detalle económico territorial por secciones y subprogramas

SECCIÓN 10 CULTURA Y TURISMO
SERVICIO 03 D.G. DE POLÍTICAS CULTURALES
PROGRAMA 334A PROMOCIÓN, FOMENTO Y APOYO A LA ACCIÓN CULTURAL
SUBPROGRAMA 334A01 PROMOCIÓN, FOMENTO Y APOYO A LA ACCIÓN CULTURAL

SUBCONCEPTO		TERRITORIO	SIN TERRITORIALIZAR 0	ÁVILA 1	BURGOS 2	LEÓN 3	PALENCIA 4	SALAMANCA 5	SEGOVIA 6	SORIA 7	VALLADOLID 8	ZAMORA 9	TOTAL
1	GASTOS DE PERSONAL		4.079.883	1.388.003	1.959.429	1.864.421	2.344.505	2.082.850	1.338.086	2.030.724	1.145.735	1.860.625	20.094.261
10	ALTOS CARGOS		57.336										57.336
100	RETRIBUCIONES BÁSICAS		19.886										19.886
10000	RETRIBUCIONES BÁSICAS		19.886										19.886
101	OTRAS REMUNERACIONES		37.450										37.450
10100	OTRAS REMUNERACIONES		37.450										37.450
12	FUNCIONARIOS		1.562.020	357.223	492.887	451.947	500.373	579.466	448.616	582.909	253.646	425.352	5.654.439
120	RETRIBUCIONES BÁSICAS		885.900	218.243	310.470	274.802	316.222	357.605	270.446	374.822	155.808	266.319	3.430.637
12000	RETRIBUCIONES BÁSICAS		885.900	218.243	310.470	274.802	316.222	357.605	270.446	374.822	155.808	266.319	3.430.637
121	RETRIBUCIONES COMPLEMENTARIAS		676.120	138.980	182.417	177.145	184.151	221.861	178.170	208.087	97.838	159.033	2.223.802
12100	RETRIBUCIONES COMPLEMENTARIAS		676.120	138.980	182.417	177.145	184.151	221.861	178.170	208.087	97.838	159.033	2.223.802
13	LABORAL FIJO		1.214.279	689.881	915.658	950.042	1.297.171	979.197	541.891	902.634	696.016	975.135	9.161.904
130	RETRIBUCIONES BÁSICAS		945.351	551.370	743.767	763.476	939.384	684.843	434.204	748.082	285.128	791.384	6.886.989
13000	RETRIBUCIONES BÁSICAS		945.351	551.370	743.767	763.476	939.384	684.843	434.204	748.082	285.128	791.384	6.886.989
131	OTRAS REMUNERACIONES		268.928	138.511	171.891	186.566	357.787	294.354	107.687	154.552	410.888	183.751	2.274.915
13100	OTRAS REMUNERACIONES		268.928	138.511	156.737	186.566	267.368	228.111	107.687	154.552	278.273	183.751	1.970.484
13101	COMPLEMENTO ATENCIÓN CONTINUADA				15.154		90.419	66.243			132.615		304.431
14	LABORAL EVENTUAL		238.970		63.050	730		20.475	88	46.977		239	370.529
140	RETRIBUCIONES BÁSICAS		175.736		49.562	730		15.979	88	37.985		239	280.319
14000	RETRIBUCIONES BÁSICAS		175.736		49.562	730		15.979	88	37.985		239	280.319
141	OTRAS REMUNERACIONES		63.234		13.488			4.496		8.992			90.210



9.- Detalle económico territorial por secciones y subprogramas												
SECCIÓN	10	CULTURA Y TURISMO										
SERVICIO	03	D.G. DE POLÍTICAS CULTURALES										
PROGRAMA	334A	PROMOCIÓN, FOMENTO Y APOYO A LA ACCIÓN CULTURAL										
SUBPROGRAMA	334A01	PROMOCIÓN, FOMENTO Y APOYO A LA ACCIÓN CULTURAL										
SUBCONCEPTO	TERRITORIO	SIN TERRITORIALIZAR 0	ÁVILA 1	BURGOS 2	LEÓN 3	PALENCIA 4	SALAMANCA 5	SEGOVIA 6	SORIA 7	VALLADOLID 8	ZAMORA 9	TOTAL
14100	OTRAS REMUNERACIONES	63.234		13.488			4.496		8.992			90.210
16	INCENTIVOS AL RENDIMIENTO	208.719	46.458	62.489	57.783	62.679	76.928	59.859	74.429	32.736	53.834	735.914
160	PRODUCTIVIDAD	208.719	46.458	62.489	57.783	62.679	76.928	59.859	74.429	32.736	53.834	735.914
16000	PRODUCTIVIDAD	208.719	46.458	62.489	57.783	62.679	76.928	59.859	74.429	32.736	53.834	735.914
17	CUOTAS Y PRESTACIONES A CARGO DE LA COMUNIDAD	798.559	294.441	425.345	403.919	484.282	426.784	287.632	423.775	163.337	406.065	4.114.139
170	SEGURIDAD SOCIAL PERSONAL LABORAL	403.493	216.753	306.303	298.746	359.709	277.321	169.721	299.823	110.993	304.610	2.747.472
17000	SEGURIDAD SOCIAL PERSONAL LABORAL	403.493	216.753	306.303	298.746	359.709	277.321	169.721	299.823	110.993	304.610	2.747.472
171	SEGURIDAD SOCIAL PERSONAL NO LABORAL	388.399	77.688	119.042	105.173	124.573	149.463	117.911	123.952	52.344	101.455	1.360.000
17100	SEGURIDAD SOCIAL PERSONAL NO LABORAL	388.399	77.688	119.042	105.173	124.573	149.463	117.911	123.952	52.344	101.455	1.360.000
177	OTRAS CUOTAS	6.667										6.667
17700	OTRAS CUOTAS	6.667										6.667
2	GASTOS CORRIENTES EN BIENES Y SERVICIOS	850.519	287.392	306.777	394.407	450.944	479.532	299.013	473.540	421.685	515.776	4.479.585
20	ARRENDAMIENTOS Y CÁNONES	60.333	528	50.975			12.038		19.675	11.243		154.792
202	ARRENDAMIENTOS DE EDIFICIOS Y OTRAS CONSTRUCCIONES	60.333	528	50.975			12.038		19.675	11.243		154.792
20200	ARRENDAMIENTOS DE EDIFICIOS Y OTRAS CONSTRUCCIONES	60.333	528	50.975			12.038		19.675	11.243		154.792
21	REPARACIONES, MANTENIMIENTO Y CONSERVACIÓN	35.895	36.594	35.155	52.972	33.893	52.194	31.242	43.901	42.871	66.429	431.146
210	INFRAESTRUCTURA Y BIENES NATURALES					1.115			3.035	4.220	5.959	14.329
21000	INFRAESTRUCTURA									1.961	2.141	4.102
21001	BIENES NATURALES					1.115			3.035	2.259	3.818	10.227
212	EDIFICIOS Y OTRAS CONSTRUCCIONES	9.177	23.372	19.168	40.303	2.081	46.315	23.498	27.355	27.612	40.036	258.917
21200	EDIFICIOS Y OTRAS CONSTRUCCIONES	9.177	23.372	19.168	40.303	2.081	46.315	23.498	27.355	27.612	40.036	258.917

**9.- Detalle económico territorial por secciones y subprogramas**

SECCIÓN	10	CULTURA Y TURISMO
SERVICIO	03	D.G. DE POLÍTICAS CULTURALES
PROGRAMA	334A	PROMOCIÓN, FOMENTO Y APOYO A LA ACCIÓN CULTURAL
SUBPROGRAMA	334A01	PROMOCIÓN, FOMENTO Y APOYO A LA ACCIÓN CULTURAL

		SIN TERRITORIALIZAR	ÁVILA	BURGOS	LEÓN	PALENCIA	SALAMANCA	SEGOVIA	SORIA	VALLADOLID	ZAMORA	TOTAL
SUBCONCEPTO	TERRITORIO	0	1	2	3	4	5	6	7	8	9	
213	MAQUINARIA, INSTALACIONES Y UTILLAJE	19.646	8.572	7.642	3.231	22.449	925	2.258	7.188	7.504	5.943	85.358
21300	MAQUINARIA, INSTALACIONES Y UTILLAJE	19.646	8.572	7.642	3.231	22.449	925	2.258	7.188	7.504	5.943	85.358
215	MOBILIARIO Y ENSERES	3.249	2.489	5.090	6.354	6.060	3.495	5.486		3.535	5.223	40.981
21500	MOBILIARIO Y ENSERES	3.249	2.489	5.090	6.354	6.060	3.495	5.486		3.535	5.223	40.981
216	EQUIPOS PARA PROCESOS DE LA INFORMACIÓN	3.823	2.161	3.255	3.084	2.188	1.459		6.323		9.268	31.561
21600	EQUIPOS PARA PROCESOS DE LA INFORMACIÓN	3.823	2.161	3.255	3.084	2.188	1.459		6.323		9.268	31.561
22	MATERIAL, SUMINISTROS Y OTROS	738.664	249.720	219.647	340.735	416.726	413.850	267.596	408.994	367.171	448.147	3.871.250
220	MATERIAL DE OFICINA	4.184	7.810	23.360	30.251	20.428	33.566	15.286	57.711	13.760	11.218	217.574
22000	ORDINARIO NO INVENTARIABLE	4.184	3.326	13.760	14.654	8.517	13.076	11.755	22.422	12.821	6.379	110.894
22001	PRENSA, REVISTAS, LIBROS Y PUBLICACIONES		1.429	6.604	10.858	6.268	17.815		30.178	705	3.471	77.328
22002	MATERIAL INFORMÁTICO NO INVENTARIABLE		3.055	2.996	4.739	5.643	2.675	3.531	5.111	234	1.368	29.352
221	SUMINISTROS	249.122	182.073	115.025	139.328	173.392	161.793	62.430	202.188	184.598	239.299	1.709.248
22100	ENERGÍA ELÉCTRICA	97.727	129.949	110.827	107.059	100.281	158.066		121.387	116.469	179.900	1.121.665
22101	AGUA	17.016										17.016
22102	GAS Y CALEFACCIÓN		48.819		21.791	68.546	1.194	59.354	77.742	65.967	51.857	395.270
22103	COMBUSTIBLE PARA VEHÍCULOS	9.999										9.999
22104	VESTUARIO	16.912										16.912
22107	PRODUCTOS DE CONSUMO ESPECÍFICO	72.917										72.917
22108	SUM.MATER.DEPORTIVO, DIDÁCTICO Y CULTURAL.	17.104										17.104
22111	SUM.REPUEST.MAQUINARIA,UTILLAJE Y ELEM.TRANSPORTE	14.470										14.470
22112	SUM.MATER.ELECTRÓN.,ELÉCTRICO Y DE COMUNICACIONES	2.404	3.305	2.909	8.226	2.429	1.186	2.833	2.335	279	6.531	32.437
22199	OTROS SUMINISTROS	573		1.289	2.252	2.136	1.347	243	724	1.883	1.011	11.458



9.- Detalle económico territorial por secciones y subprogramas												
SECCIÓN		10	CULTURA Y TURISMO									
SERVICIO		03	D.G. DE POLÍTICAS CULTURALES									
PROGRAMA		334A	PROMOCIÓN, FOMENTO Y APOYO A LA ACCIÓN CULTURAL									
SUBPROGRAMA		334A01	PROMOCIÓN, FOMENTO Y APOYO A LA ACCIÓN CULTURAL									
SUBCONCEPTO	TERRITORIO	SIN TERRITORIALIZAR 0	ÁVILA 1	BURGOS 2	LEÓN 3	PALENCIA 4	SALAMANCA 5	SEGOVIA 6	SORIA 7	VALLADOLID 8	ZAMORA 9	TOTAL
222	COMUNICACIONES	147.588	102	103	1.086	330					308	149.517
22201	POSTALES Y TELEGRÁFICAS	3.084	102	103	1.086	330					308	5.013
22204	SERVICIOS DE TELECOMUNICACIONES	144.504										144.504
223	TRANSPORTES	9.926	1.625	46.729		192	4.610	82		191	3.670	67.025
22300	TRANSPORTES	9.926	1.625	46.729		192	4.610	82		191	3.670	67.025
224	PRIMAS DE SEGUROS	948					3.151			312	225	4.636
22400	PRIMAS DE SEGUROS	948					3.151			312	225	4.636
225	TRIBUTOS	6.766	8.778		10.308	4.113	14.845	30.205	716	405	1.114	77.250
22500	I.B.I.	1.414										1.414
22503	OTRAS TASAS	315	8.778		10.308	4.113	14.845	30.205	716	405	1.114	70.799
22504	OTROS	5.037										5.037
226	GASTOS DIVERSOS	13.955										13.955
22606	REUNIONES, CONFERENCIA Y CURSOS	1.301										1.301
22608	GASTOS DE INSERCIÓN EN BOLETINES OFICIALES	12.555										12.555
22699	OTROS GASTOS	99										99
227	TRABAJOS REALIZADOS POR OTRAS EMPRESAS Y PROFES.	306.175	49.332	34.430	159.762	218.271	195.885	159.593	148.379	167.905	192.313	1.632.045
22700	LIMPIEZA Y ASEO	147.510	49.332	34.430	159.762	140.943	162.961	93.059	148.379	81.862	133.816	1.152.054
22701	SEGURIDAD	135.525				77.328	28.881	63.208		79.368	58.497	442.807
22704	CUSTODIA, DEPÓSITO Y ALMACENAJE.	13.431					301					13.732
22706	ESTUDIOS Y TRABAJOS TÉCNICOS	9.709										9.709
22799	OTROS						3.742	3.326		6.675		13.743
23	INDEMNIZACIONES POR RAZÓN DEL SERVICIO	15.627	550	1.000	700	325	1.450	175	970	400	1.200	22.397

**9.- Detalle económico territorial por secciones y subprogramas**

SECCIÓN	10	CULTURA Y TURISMO
SERVICIO	03	D.G. DE POLÍTICAS CULTURALES
PROGRAMA	334A	PROMOCIÓN, FOMENTO Y APOYO A LA ACCIÓN CULTURAL
SUBPROGRAMA	334A01	PROMOCIÓN, FOMENTO Y APOYO A LA ACCIÓN CULTURAL

SUBCONCEPTO		TERRITORIO	SIN TERRITORIALIZAR 0	ÁVILA 1	BURGOS 2	LEÓN 3	PALENCIA 4	SALAMANCA 5	SEGOVIA 6	SORIA 7	VALLADOLID 8	ZAMORA 9	TOTAL
230	DIETAS		2.578	550	1.000	700	325	1.450	175	970	400	1.200	9.348
23000	DIETAS		2.578	550	1.000	700	325	1.450	175	970	400	1.200	9.348
231	LOCOMOCIÓN		10.759										10.759
23100	LOCOMOCIÓN		10.759										10.759
233	OTRAS INDEMNIZACIONES		2.290										2.290
23300	OTRAS INDEMNIZACIONES		2.290										2.290
4	TRANSFERENCIAS CORRIENTES				125.000	15.000	50.000		90.000		91.000		371.000
44	A EMPRESAS PÚBLICAS Y OTROS ENTES PÚBLICOS				95.000				90.000				185.000
443	A OTROS ENTES PÚBLICOS								90.000				90.000
44303	ACTUACIONES DIFUSIÓN MUSEOS								90.000				90.000
445	A OTRAS FUNDACIONES PÚBLICAS				95.000								95.000
44505	INSTITUTO CASTELLANO LEONÉS DE LA LENGUA				95.000								95.000
48	A FAMILIAS E INSTITUCIONES SIN FINES DE LUCRO				30.000	15.000	50.000				91.000		186.000
480	A FAMILIAS E INSTITUCIONES SIN FINES DE LUCRO				30.000	15.000	50.000				91.000		186.000
48004	ACTUACIONES DE CARÁCTER SOCIO-CULTURAL				30.000	15.000	50.000				91.000		186.000
	TOTAL OPERACIONES CORRIENTES		4.930.402	1.675.395	2.391.206	2.273.828	2.845.449	2.562.382	1.727.099	2.504.264	1.658.420	2.376.401	24.944.846
6	INVERSIONES REALES		4.005.547										4.005.547
62	INVERS.NUEVAS FUNCIONAMIENTO OPERATIVO SERVICIOS		677.863										677.863
624	FONDO BIBLIOGRÁFICO		677.863										677.863
62400	FONDO BIBLIOGRÁFICO		677.863										677.863



9.- Detalle económico territorial por secciones y subprogramas

SECCIÓN	10	CULTURA Y TURISMO
SERVICIO	03	D.G. DE POLÍTICAS CULTURALES
PROGRAMA	334A	PROMOCIÓN, FOMENTO Y APOYO A LA ACCIÓN CULTURAL
SUBPROGRAMA	334A01	PROMOCIÓN, FOMENTO Y APOYO A LA ACCIÓN CULTURAL

SUBCONCEPTO		TERRITORIO	SIN TERRITORIALIZAR 0	ÁVILA 1	BURGOS 2	LEÓN 3	PALENCIA 4	SALAMANCA 5	SEGOVIA 6	SORIA 7	VALLADOLID 8	ZAMORA 9	TOTAL
63	INVERS.REPOSICIÓN FUNCIONAM. OPERATIVO SERVICIOS		150.000										150.000
631	CONSTRUCCIONES		150.000										150.000
63100	CONSTRUCCIONES		150.000										150.000
64	GASTOS DE INVERSIONES DE CARÁCTER INMATERIAL		3.177.684										3.177.684
640	GASTOS DE INVESTIG.,DESARROLLO Y ESTUDIOS TÉCNICOS		255.000										255.000
64001	ESTUDIOS Y TRABAJOS TÉCNICOS		255.000										255.000
641	CAMPAÑAS DE PROMOCIÓN		2.922.684										2.922.684
64100	CAMPAÑAS DE PROMOCIÓN		2.922.684										2.922.684
7	TRANSFERENCIAS DE CAPITAL		15.722.466		350.000	15.000		395.000		15.000	271.000		16.768.466
74	A EMPRESAS PÚBLICAS Y OTROS ENTES PÚBLICOS		14.431.462		250.000			250.000					14.931.462
740	UNIVERSIDADES		50.020					250.000					300.020
74011	PROYECTOS INVESTIG.UNIVERSID.PÚBLICAS Y ORG.PÚBLIC		50.020										50.020
74055	CENTRO INTERNACIONAL DEL ESPAÑOL. UNIV. SALAMANCA							250.000					250.000
744	A FUNDACIONES PÚBLICAS DE LA COMUNIDAD DE C. Y L.		14.366.442										14.366.442
74403	FUNDACIÓN SIGLO PARA EL TURISMO Y LAS ARTES		14.366.442										14.366.442
745	A OTRAS FUNDACIONES PÚBLICAS		15.000		250.000								265.000
74502	INSTITUTO CASTELLANO LEONÉS DE LA LENGUA				250.000								250.000
74510	PROMOCIÓN Y DIFUSIÓN CULTURAL		15.000										15.000
76	A CORPORACIONES LOCALES		308.980		100.000						144.000		552.980
760	A CORPORACIONES LOCALES		308.980		100.000						144.000		552.980
76007	ACTIVIDADES CULTURALES		288.000										288.000



9.- Detalle económico territorial por secciones y subprogramas

SECCIÓN		10	CULTURA Y TURISMO									
SERVICIO		03	D.G. DE POLÍTICAS CULTURALES									
PROGRAMA		334A	PROMOCIÓN, FOMENTO Y APOYO A LA ACCIÓN CULTURAL									
SUBPROGRAMA		334A01	PROMOCIÓN, FOMENTO Y APOYO A LA ACCIÓN CULTURAL									
SUBCONCEPTO	TERRITORIO	SIN TERRITORIALIZAR 0	ÁVILA 1	BURGOS 2	LEÓN 3	PALENCIA 4	SALAMANCA 5	SEGOVIA 6	SORIA 7	VALLADOLID 8	ZAMORA 9	TOTAL
7600G	PROMOCIÓN Y DIFUSIÓN CULTURAL	20.980		100.000						144.000		264.980
77	A EMPRESAS PRIVADAS	982.024										982.024
770	A EMPRESAS PRIVADAS	982.024										982.024
7700Q	PROMOCIÓN Y DIFUSIÓN CULTURAL	982.024										982.024
78	A FAMILIAS E INSTITUCIONES SIN FINES DE LUCRO				15.000		145.000		15.000	127.000		302.000
780	A FAMILIAS E INSTITUCIONES SIN FINES DE LUCRO				15.000		145.000		15.000	127.000		302.000
78048	PROMOCIÓN Y DIFUSIÓN CULTURAL				15.000		145.000		15.000	127.000		302.000
	TOTAL OPERACIONES DE CAPITAL	19.728.013		350.000	15.000		395.000		15.000	271.000		20.774.013
	TOTAL OPERACIONES NO FINANCIERAS	24.658.415	1.675.395	2.741.206	2.288.828	2.845.449	2.957.382	1.727.099	2.519.264	1.929.420	2.376.401	45.718.859
	TOTAL SUBPROGRAMA	24.658.415	1.675.395	2.741.206	2.288.828	2.845.449	2.957.382	1.727.099	2.519.264	1.929.420	2.376.401	45.718.859
	TOTAL PROGRAMA	24.658.415	1.675.395	2.741.206	2.288.828	2.845.449	2.957.382	1.727.099	2.519.264	1.929.420	2.376.401	45.718.859
	TOTAL SERVICIO	24.658.415	1.675.395	2.741.206	2.288.828	2.845.449	2.957.382	1.727.099	2.519.264	1.929.420	2.376.401	45.718.859



9.- Detalle económico territorial por secciones y subprogramas													
SECCIÓN		10	CULTURA Y TURISMO										
SERVICIO		04	D.G. DE DEPORTES										
PROGRAMA		336A	FOMENTO Y APOYO A LA ACTIVIDAD DEPORTIVA										
SUBPROGRAMA		336A01	FOMENTO Y APOYO A LA ACTIVIDAD DEPORTIVA										
SUBCONCEPTO		TERRITORIO	SIN TERRITORIALIZAR	ÁVILA	BURGOS	LEÓN	PALENCIA	SALAMANCA	SEGOVIA	SORIA	VALLADOLID	ZAMORA	TOTAL
		0	1	2	3	4	5	6	7	8	9		
1	GASTOS DE PERSONAL		1.594.622	94.511	168.116	49.140	761.307	491.780	30.910	58.698	1.198.829	107.109	4.555.022
10	ALTOS CARGOS		57.336										57.336
100	RETRIBUCIONES BÁSICAS		19.886										19.886
10000	RETRIBUCIONES BÁSICAS		19.886										19.886
101	OTRAS REMUNERACIONES		37.450										37.450
10100	OTRAS REMUNERACIONES		37.450										37.450
12	FUNCIONARIOS		888.792	49.653	117.717	38.281	112.833	70.997	21.803	41.966	176.831	79.269	1.598.142
120	RETRIBUCIONES BÁSICAS		490.540	27.498	76.875	23.688	75.272	38.051	14.500	27.373	110.957	48.413	933.167
12000	RETRIBUCIONES BÁSICAS		490.540	27.498	76.875	23.688	75.272	38.051	14.500	27.373	110.957	48.413	933.167
121	RETRIBUCIONES COMPLEMENTARIAS		398.252	22.155	40.842	14.593	37.561	32.946	7.303	14.593	65.874	30.856	664.975
12100	RETRIBUCIONES COMPLEMENTARIAS		398.252	22.155	40.842	14.593	37.561	32.946	7.303	14.593	65.874	30.856	664.975
13	LABORAL FIJO		88.511	22.315	4.953		447.253	313.186			738.525		1.614.743
130	RETRIBUCIONES BÁSICAS		62.829	17.536			341.493	225.022			538.461		1.185.341
13000	RETRIBUCIONES BÁSICAS		62.829	17.536			341.493	225.022			538.461		1.185.341
131	OTRAS REMUNERACIONES		25.682	4.779	4.953		105.760	88.164			200.064		429.402
13100	OTRAS REMUNERACIONES		25.682	4.779			76.216	66.520			145.903		319.100
13101	COMPLEMENTO ATENCIÓN CONTINUADA				4.953		29.544	21.644			54.161		110.302
14	LABORAL EVENTUAL		181.432				21.163	74					202.609
140	RETRIBUCIONES BÁSICAS		143.135				16.476	74					159.685
14000	RETRIBUCIONES BÁSICAS		143.135				16.476	74					159.685
141	OTRAS REMUNERACIONES		38.297				4.687						42.984



9.- Detalle económico territorial por secciones y subprogramas												
SECCIÓN	10	CULTURA Y TURISMO										
SERVICIO	04	D.G. DE DEPORTES										
PROGRAMA	336A	FOMENTO Y APOYO A LA ACTIVIDAD DEPORTIVA										
SUBPROGRAMA	336A01	FOMENTO Y APOYO A LA ACTIVIDAD DEPORTIVA										
SUBCONCEPTO	TERRITORIO	SIN TERRITORIALIZAR 0	ÁVILA 1	BURGOS 2	LEÓN 3	PALENCIA 4	SALAMANCA 5	SEGOVIA 6	SORIA 7	VALLADOLID 8	ZAMORA 9	TOTAL
14100	OTRAS REMUNERACIONES	38.297				4.687						42.984
16	INCENTIVOS AL RENDIMIENTO	112.621	6.338	13.714	4.928	13.029	8.283	2.983	4.928	22.671	8.283	197.778
160	PRODUCTIVIDAD	112.621	6.338	13.714	4.928	13.029	8.283	2.983	4.928	22.671	8.283	197.778
16000	PRODUCTIVIDAD	112.621	6.338	13.714	4.928	13.029	8.283	2.983	4.928	22.671	8.283	197.778
17	CUOTAS Y PRESTACIONES A CARGO DE LA COMUNIDAD	265.930	16.205	31.732	5.931	167.029	99.240	6.124	11.804	260.802	19.557	884.354
170	SEGURIDAD SOCIAL PERSONAL LABORAL	26.719	6.966			140.981	88.972			211.066		474.704
17000	SEGURIDAD SOCIAL PERSONAL LABORAL	26.719	6.966			140.981	88.972			211.066		474.704
171	SEGURIDAD SOCIAL PERSONAL NO LABORAL	239.211	9.239	31.732	5.931	26.048	10.268	6.124	11.804	49.736	19.557	409.650
17100	SEGURIDAD SOCIAL PERSONAL NO LABORAL	239.211	9.239	31.732	5.931	26.048	10.268	6.124	11.804	49.736	19.557	409.650
2	GASTOS CORRIENTES EN BIENES Y SERVICIOS	631.398	27.987	400	174	491.956	284.222	200	700	1.182.628	300	2.619.965
20	ARRENDAMIENTOS Y CÁNONES					1.250				1.250		2.500
203	ARRENDAMIENTOS MAQUINARIA, INSTALACIONES Y UTILLAJE					1.250				1.250		2.500
20300	ARRENDAMIENTOS MAQUINARIA, INSTALACIONES Y UTILLAJE					1.250				1.250		2.500
21	REPARACIONES, MANTENIMIENTO Y CONSERVACIÓN		12.521			12.520	15.096			67.638		107.775
212	EDIFICIOS Y OTRAS CONSTRUCCIONES		1.287			9.010	10.298			45.520		66.115
21200	EDIFICIOS Y OTRAS CONSTRUCCIONES		1.287			9.010	10.298			45.520		66.115
213	MAQUINARIA, INSTALACIONES Y UTILLAJE		11.234			702	3.862			17.553		33.351
21300	MAQUINARIA, INSTALACIONES Y UTILLAJE		11.234			702	3.862			17.553		33.351
215	MOBILIARIO Y ENSERES					2.808	936			4.565		8.309
21500	MOBILIARIO Y ENSERES					2.808	936			4.565		8.309
22	MATERIAL, SUMINISTROS Y OTROS	624.998	15.066		74	477.986	268.726			1.113.440		2.500.290



9.- Detalle económico territorial por secciones y subprogramas

SECCIÓN		10	CULTURA Y TURISMO										
SERVICIO		04	D.G. DE DEPORTES										
PROGRAMA		336A	FOMENTO Y APOYO A LA ACTIVIDAD DEPORTIVA										
SUBPROGRAMA		336A01	FOMENTO Y APOYO A LA ACTIVIDAD DEPORTIVA										
SUBCONCEPTO		TERRITORIO	SIN TERRITORIALIZAR	ÁVILA	BURGOS	LEÓN	PALENCIA	SALAMANCA	SEGOVIA	SORIA	VALLADOLID	ZAMORA	TOTAL
			0	1	2	3	4	5	6	7	8	9	
220	MATERIAL DE OFICINA		1.069				2.779	7.372			6.624		17.844
22000	ORDINARIO NO INVENTARIABLE						1.069	5.449			2.991		9.509
22001	PRENSA,REVISTAS,LIBROS Y PUBLICACIONES		1.069				641	641			1.069		3.420
22002	MATERIAL INFORMÁTICO NO INVENTARIABLE						1.069	1.282			2.564		4.915
221	SUMINISTROS		105.767	5.878			274.569	241.574			556.119		1.183.907
22100	ENERGÍA ELÉCTRICA						70.512	49.480			168.801		288.793
22101	AGUA						14.957	2.136			29.914		47.007
22102	GAS Y CALEFACCIÓN			2.671			66.238	69.443			86.574		224.926
22103	COMBUSTIBLE PARA VEHÍCULOS						534				2.671		3.205
22104	VESTUARIO			1.069			4.273	4.273			4.808		14.423
22105	PRODUCTOS ALIMENTICIOS						90.811	94.015			224.356		409.182
22106	PRODUCTOS FARMACÉUTICOS			1.069			1.069	1.069			1.069		4.276
22107	PRODUCTOS DE CONSUMO ESPECÍFICO						5.876				2.136		8.012
22108	SUM.MATER.DEPORTIVO, DIDÁCTICO Y CULTURAL.		105.767				2.136	1.069					108.972
22109	LENCERÍA						1.069				1.603		2.672
22111	SUM.REPUEST.MAQUINARIA,UTILLAJE Y ELEM.TRANSPORTE			1.069			5.342	9.406			6.410		22.227
22112	SUM.MATER.ELECTRÓN.,ELÉCTRICO Y DE COMUNICACIONES						1.069				3.205		4.274
22199	OTROS SUMINISTROS						10.683	10.683			24.572		45.938
222	COMUNICACIONES		7.478				1.389						8.867
22204	SERVICIOS DE TELECOMUNICACIONES		7.478				1.389						8.867
223	TRANSPORTES		51.282				534						51.816
22300	TRANSPORTES		51.282				534						51.816

**9.- Detalle económico territorial por secciones y subprogramas**

SECCIÓN		10	CULTURA Y TURISMO										
SERVICIO		04	D.G. DE DEPORTES										
PROGRAMA		336A	FOMENTO Y APOYO A LA ACTIVIDAD DEPORTIVA										
SUBPROGRAMA		336A01	FOMENTO Y APOYO A LA ACTIVIDAD DEPORTIVA										
SUBCONCEPTO		TERRITORIO	SIN TERRITORIALIZAR 0	ÁVILA 1	BURGOS 2	LEÓN 3	PALENCIA 4	SALAMANCA 5	SEGOVIA 6	SORIA 7	VALLADOLID 8	ZAMORA 9	TOTAL
224	PRIMAS DE SEGUROS		79.059										79.059
22400	PRIMAS DE SEGUROS		79.059										79.059
225	TRIBUTOS					74	50.747	19.780			46.580		117.181
22500	I.B.I.					74	44.871	13.034			45.405		103.384
22502	I.T.V.							123					123
22503	OTRAS TASAS						5.876	6.623			1.175		13.674
226	GASTOS DIVERSOS		347.090										347.090
22606	REUNIONES, CONFERENCIA Y CURSOS		16.025										16.025
22609	ACTIVIDADES CULTURALES Y DEPORTIVAS		331.065										331.065
227	TRABAJOS REALIZADOS POR OTRAS EMPRESAS Y PROFES.		33.253	9.188			147.968				504.117		694.526
22700	LIMPIEZA Y ASEO			9.188			147.968				87.071		244.227
22701	SEGURIDAD		8.547										8.547
22706	ESTUDIOS Y TRABAJOS TÉCNICOS										1.069		1.069
22799	OTROS		24.706								415.977		440.683
23	INDEMNIZACIONES POR RAZÓN DEL SERVICIO		6.400	400	400	100	200	400	200	700	300	300	9.400
230	DIETAS		3.200	200	200		100	200	100	400	200	100	4.700
23000	DIETAS		3.200	200	200		100	200	100	400	200	100	4.700
231	LOCOMOCIÓN		3.200	200	200	100	100	200	100	300	100	200	4.700
23100	LOCOMOCIÓN		3.200	200	200	100	100	200	100	300	100	200	4.700
4	TRANSFERENCIAS CORRIENTES		400.000				26.978			162.999			589.977
44	A EMPRESAS PÚBLICAS Y OTROS ENTES PÚBLICOS									120.000			120.000



9.- Detalle económico territorial por secciones y subprogramas												
SECCIÓN	10	CULTURA Y TURISMO										
SERVICIO	04	D.G. DE DEPORTES										
PROGRAMA	336A	FOMENTO Y APOYO A LA ACTIVIDAD DEPORTIVA										
SUBPROGRAMA	336A01	FOMENTO Y APOYO A LA ACTIVIDAD DEPORTIVA										
SUBCONCEPTO	TERRITORIO	SIN TERRITORIALIZAR	ÁVILA	BURGOS	LEÓN	PALENCIA	SALAMANCA	SEGOVIA	SORIA	VALLADOLID	ZAMORA	TOTAL
		0	1	2	3	4	5	6	7	8	9	
445	A OTRAS FUNDACIONES PÚBLICAS								120.000			120.000
44504	FUNDACIÓN ALTO ENTREN.Y PROM.DEPORT.PROV.SORIA								120.000			120.000
48	A FAMILIAS E INSTITUCIONES SIN FINES DE LUCRO	400.000				26.978			42.999			469.977
480	A FAMILIAS E INSTITUCIONES SIN FINES DE LUCRO	400.000				26.978			42.999			469.977
4801T	PROMOCIÓN DEPORTIVA					26.978			42.999			69.977
4802C	BECAS Y PREMIOS A DEPORTISTAS	400.000										400.000
	TOTAL OPERACIONES CORRIENTES	2.626.020	122.498	168.516	49.314	1.280.241	776.002	31.110	222.397	2.381.457	107.409	7.764.964
6	INVERSIONES REALES	914.724										914.724
62	INVERS.NUEVAS FUNCIONAMIENTO OPERATIVO SERVICIOS	151.400										151.400
621	CONSTRUCCIONES	120.300										120.300
62100	CONSTRUCCIONES	120.300										120.300
629	OTRO INMOVILIZADO MATERIAL	31.100										31.100
62902	OTRO INMOVILIZADO MATERIAL	31.100										31.100
63	INVERS.REPOSICIÓN FUNCIONAM. OPERATIVO SERVICIOS	481.324										481.324
631	CONSTRUCCIONES	376.024										376.024
63100	CONSTRUCCIONES	376.024										376.024
633	MAQUINARIA, INSTALACIONES Y UTILLAJE	61.500										61.500
63301	INSTALACIONES TÉCNICAS	61.500										61.500
639	OTRO INMOVILIZADO MATERIAL	43.800										43.800
63900	OTRO INMOVILIZADO MATERIAL	43.800										43.800
64	GASTOS DE INVERSIONES DE CARÁCTER INMATERIAL	282.000										282.000

**9.- Detalle económico territorial por secciones y subprogramas**

SECCIÓN		10	CULTURA Y TURISMO									
SERVICIO		04	D.G. DE DEPORTES									
PROGRAMA		336A	FOMENTO Y APOYO A LA ACTIVIDAD DEPORTIVA									
SUBPROGRAMA		336A01	FOMENTO Y APOYO A LA ACTIVIDAD DEPORTIVA									
SUBCONCEPTO	TERRITORIO	SIN TERRITORIALIZAR	ÁVILA	BURGOS	LEÓN	PALENCIA	SALAMANCA	SEGOVIA	SORIA	VALLADOLID	ZAMORA	TOTAL
		0	1	2	3	4	5	6	7	8	9	
640	GASTOS DE INVESTIG.,DESARROLLO Y ESTUDIOS TÉCNICOS	50.000										50.000
64001	ESTUDIOS Y TRABAJOS TÉCNICOS	50.000										50.000
641	CAMPAÑAS DE PROMOCIÓN	157.000										157.000
64100	CAMPAÑAS DE PROMOCIÓN	157.000										157.000
649	OTRO INMOVILIZADO INMATERIAL	75.000										75.000
64900	OTRO INMOVILIZADO INMATERIAL	75.000										75.000
7	TRANSFERENCIAS DE CAPITAL	4.341.539			300.000		1.000.000	145.000				5.786.539
74	A EMPRESAS PÚBLICAS Y OTROS ENTES PÚBLICOS	112.000										112.000
740	UNIVERSIDADES	112.000										112.000
74000	PROMOCIÓN DEPORTIVA UNIVERSIDADES	112.000										112.000
76	A CORPORACIONES LOCALES				300.000		1.000.000	145.000				1.445.000
760	A CORPORACIONES LOCALES				300.000		1.000.000	145.000				1.445.000
76047	PROMOCIÓN PRÁCTICA DEPORTIVA							145.000				145.000
76060	CONST.AMPLIAC.Y EQUIPAM.INSTALAC.DEPORT.PÚBLICAS				300.000		1.000.000					1.300.000
77	A EMPRESAS PRIVADAS	60.604										60.604
770	A EMPRESAS PRIVADAS	60.604										60.604
7700V	PROMOCIÓN DEPORTIVA	60.604										60.604
78	A FAMILIAS E INSTITUCIONES SIN FINES DE LUCRO	4.168.935										4.168.935
780	A FAMILIAS E INSTITUCIONES SIN FINES DE LUCRO	4.168.935										4.168.935
78011	PROMOCIÓN DEPORTIVA ACONTECIM. EXTRAORDINARIOS	610.467										610.467
78064	PROMOCIÓN DEPORTIVA INSTITUCIONES	2.569.798										2.569.798



9.- Detalle económico territorial por secciones y subprogramas

SECCIÓN **10** CULTURA Y TURISMO
 SERVICIO **04** D.G. DE DEPORTES
 PROGRAMA **336A** FOMENTO Y APOYO A LA ACTIVIDAD DEPORTIVA
 SUBPROGRAMA **336A01** FOMENTO Y APOYO A LA ACTIVIDAD DEPORTIVA

		SIN TERRITORIALIZAR	ÁVILA	BURGOS	LEÓN	PALENCIA	SALAMANCA	SEGOVIA	SORIA	VALLADOLID	ZAMORA	TOTAL
		0	1	2	3	4	5	6	7	8	9	
SUBCONCEPTO	TERRITORIO											
78073	FF.TT. CENTROS DE TECNIFICACIÓN	974.670										974.670
78080	PROMOCIÓN DEPORTIVA UNIVERSIDADES PRIVADAS	14.000										14.000
	TOTAL OPERACIONES DE CAPITAL	5.256.263			300.000		1.000.000	145.000				6.701.263
	TOTAL OPERACIONES NO FINANCIERAS	7.882.283	122.498	168.516	349.314	1.280.241	1.776.002	176.110	222.397	2.381.457	107.409	14.466.227
	<i>TOTAL SUBPROGRAMA</i>	<i>7.882.283</i>	<i>122.498</i>	<i>168.516</i>	<i>349.314</i>	<i>1.280.241</i>	<i>1.776.002</i>	<i>176.110</i>	<i>222.397</i>	<i>2.381.457</i>	<i>107.409</i>	<i>14.466.227</i>
	<i>TOTAL PROGRAMA</i>	<i>7.882.283</i>	<i>122.498</i>	<i>168.516</i>	<i>349.314</i>	<i>1.280.241</i>	<i>1.776.002</i>	<i>176.110</i>	<i>222.397</i>	<i>2.381.457</i>	<i>107.409</i>	<i>14.466.227</i>
	<i>TOTAL SERVICIO</i>	<i>7.882.283</i>	<i>122.498</i>	<i>168.516</i>	<i>349.314</i>	<i>1.280.241</i>	<i>1.776.002</i>	<i>176.110</i>	<i>222.397</i>	<i>2.381.457</i>	<i>107.409</i>	<i>14.466.227</i>



9.- Detalle económico territorial por secciones y subprogramas													
SECCIÓN		10	CULTURA Y TURISMO										
SERVICIO		05	D.G. DE TURISMO										
PROGRAMA		432A	ORDENACIÓN Y PROMOCIÓN TURÍSTICA										
SUBPROGRAMA		432A01	ORDENACIÓN, PROMOCIÓN Y GESTIÓN DEL TURISMO										
SUBCONCEPTO		TERRITORIO	SIN TERRITORIALIZAR	ÁVILA	BURGOS	LEÓN	PALENCIA	SALAMANCA	SEGOVIA	SORIA	VALLADOLID	ZAMORA	TOTAL
		0	1	2	3	4	5	6	7	8	9		
1	GASTOS DE PERSONAL		1.529.998	143.993	205.617	150.038	215.351	210.074	86.368	133.798	161.502	161.843	2.998.582
10	ALTOS CARGOS		57.336										57.336
100	RETRIBUCIONES BÁSICAS		19.886										19.886
10000	RETRIBUCIONES BÁSICAS		19.886										19.886
101	OTRAS REMUNERACIONES		37.450										37.450
10100	OTRAS REMUNERACIONES		37.450										37.450
12	FUNCIONARIOS		905.708	101.480	152.260	119.355	129.320	151.981	65.946	96.823	113.892	116.775	1.953.540
120	RETRIBUCIONES BÁSICAS		500.511	55.771	91.379	66.386	76.334	89.195	35.678	59.527	64.429	73.495	1.112.705
12000	RETRIBUCIONES BÁSICAS		500.511	55.771	91.379	66.386	76.334	89.195	35.678	59.527	64.429	73.495	1.112.705
121	RETRIBUCIONES COMPLEMENTARIAS		405.197	45.709	60.881	52.969	52.986	62.786	30.268	37.296	49.463	43.280	840.835
12100	RETRIBUCIONES COMPLEMENTARIAS		405.197	45.709	60.881	52.969	52.986	62.786	30.268	37.296	49.463	43.280	840.835
13	LABORAL FIJO		40.328				27.019						67.347
130	RETRIBUCIONES BÁSICAS		29.270				21.881						51.151
13000	RETRIBUCIONES BÁSICAS		29.270				21.881						51.151
131	OTRAS REMUNERACIONES		11.058				5.138						16.196
13100	OTRAS REMUNERACIONES		11.058				5.138						16.196
16	INCENTIVOS AL RENDIMIENTO		110.050	13.532	16.202	13.219	14.439	19.680	7.063	10.046	15.105	12.494	231.830
160	PRODUCTIVIDAD		110.050	13.532	16.202	13.219	14.439	19.680	7.063	10.046	15.105	12.494	231.830
16000	PRODUCTIVIDAD		110.050	13.532	16.202	13.219	14.439	19.680	7.063	10.046	15.105	12.494	231.830
17	CUOTAS Y PRESTACIONES A CARGO DE LA COMUNIDAD		416.576	28.981	37.155	17.464	44.573	38.413	13.359	26.929	32.505	32.574	688.529
170	SEGURIDAD SOCIAL PERSONAL LABORAL		184.102				8.348						192.450

**9.- Detalle económico territorial por secciones y subprogramas**

SECCIÓN	10	CULTURA Y TURISMO
SERVICIO	05	D.G. DE TURISMO
PROGRAMA	432A	ORDENACIÓN Y PROMOCIÓN TURÍSTICA
SUBPROGRAMA	432A01	ORDENACIÓN, PROMOCIÓN Y GESTIÓN DEL TURISMO

SUBCONCEPTO	TERRITORIO	SIN TERRITORIALIZAR	ÁVILA	BURGOS	LEÓN	PALENCIA	SALAMANCA	SEGOVIA	SORIA	VALLADOLID	ZAMORA	TOTAL
		0	1	2	3	4	5	6	7	8	9	
17000	SEGURIDAD SOCIAL PERSONAL LABORAL	184.102				8.348						192.450
171	SEGURIDAD SOCIAL PERSONAL NO LABORAL	232.474	28.981	37.155	17.464	36.225	38.413	13.359	26.929	32.505	32.574	496.079
17100	SEGURIDAD SOCIAL PERSONAL NO LABORAL	232.474	28.981	37.155	17.464	36.225	38.413	13.359	26.929	32.505	32.574	496.079
2	GASTOS CORRIENTES EN BIENES Y SERVICIOS	18.865										18.865
22	MATERIAL, SUMINISTROS Y OTROS	14.710										14.710
220	MATERIAL DE OFICINA	3.000										3.000
22000	ORDINARIO NO INVENTARIABLE	2.400										2.400
22001	PRENSA,REVISTAS,LIBROS Y PUBLICACIONES	600										600
221	SUMINISTROS	1.000										1.000
22199	OTROS SUMINISTROS	1.000										1.000
223	TRANSPORTES	1.000										1.000
22300	TRANSPORTES	1.000										1.000
226	GASTOS DIVERSOS	4.710										4.710
22606	REUNIONES, CONFERENCIA Y CURSOS	4.710										4.710
227	TRABAJOS REALIZADOS POR OTRAS EMPRESAS Y PROFES.	5.000										5.000
22706	ESTUDIOS Y TRABAJOS TÉCNICOS	5.000										5.000
23	INDEMNIZACIONES POR RAZÓN DEL SERVICIO	4.155										4.155
230	DIETAS	1.000										1.000
23000	DIETAS	1.000										1.000
231	LOCOMOCIÓN	1.500										1.500
23100	LOCOMOCIÓN	1.500										1.500

**9.- Detalle económico territorial por secciones y subprogramas**

SECCIÓN		10	CULTURA Y TURISMO									
SERVICIO		05	D.G. DE TURISMO									
PROGRAMA		432A	ORDENACIÓN Y PROMOCIÓN TURÍSTICA									
SUBPROGRAMA		432A01	ORDENACIÓN, PROMOCIÓN Y GESTIÓN DEL TURISMO									
SUBCONCEPTO	TERRITORIO	SIN TERRITORIALIZAR 0	ÁVILA 1	BURGOS 2	LEÓN 3	PALENCIA 4	SALAMANCA 5	SEGOVIA 6	SORIA 7	VALLADOLID 8	ZAMORA 9	TOTAL
233	OTRAS INDEMNIZACIONES	1.655										1.655
23300	OTRAS INDEMNIZACIONES	1.655										1.655
4	TRANSFERENCIAS CORRIENTES						94.713					94.713
44	A EMPRESAS PÚBLICAS Y OTROS ENTES PÚBLICOS						94.713					94.713
443	A OTROS ENTES PÚBLICOS						94.713					94.713
44311	CONSORCIOS PARA GESTIÓN DE SERVICIOS						94.713					94.713
	TOTAL OPERACIONES CORRIENTES	1.548.863	143.993	205.617	150.038	215.351	304.787	86.368	133.798	161.502	161.843	3.112.160
6	INVERSIONES REALES	3.083.370							180.000			3.263.370
60	INVERS.NUEVAS INFRAESTRUCT. Y BIENES USO GENERAL	1.219.392										1.219.392
601	INFRAESTRUCT. Y BIENES DESTINADOS AL USO GENERAL	1.219.392										1.219.392
60101	EJECUCIÓN DE OBRA	1.219.392										1.219.392
61	INVERS.REPOSICIÓN INFRAESTRUCT.Y BIENES USO GRAL.	58.153										58.153
611	INFRAESTRUCTURAS Y BIENES DESTINADOS AL USO GENERA	58.153										58.153
61101	EJECUCIÓN DE OBRA	58.153										58.153
64	GASTOS DE INVERSIONES DE CARÁCTER INMATERIAL	1.805.825							180.000			1.985.825
640	GASTOS DE INVESTIG.,DESARROLLO Y ESTUDIOS TÉCNICOS	255.605										255.605
64001	ESTUDIOS Y TRABAJOS TÉCNICOS	255.605										255.605
641	CAMPAÑAS DE PROMOCIÓN	575.053							180.000			755.053
64100	CAMPAÑAS DE PROMOCIÓN	575.053							180.000			755.053
649	OTRO INMOVILIZADO INMATERIAL	975.167										975.167

**9.- Detalle económico territorial por secciones y subprogramas**

SECCIÓN	10	CULTURA Y TURISMO
SERVICIO	05	D.G. DE TURISMO
PROGRAMA	432A	ORDENACIÓN Y PROMOCIÓN TURÍSTICA
SUBPROGRAMA	432A01	ORDENACIÓN, PROMOCIÓN Y GESTIÓN DEL TURISMO

SUBCONCEPTO	TERRITORIO	SIN	ÁVILA	BURGOS	LEÓN	PALENCIA	SALAMANCA	SEGOVIA	SORIA	VALLADOLID	ZAMORA	TOTAL
		TERRITORIALIZAR	1	2	3	4	5	6	7	8	9	
		0										
64900	OTRO INMOVILIZADO INMATERIAL	975.167										975.167
7	TRANSFERENCIAS DE CAPITAL	17.253.013			300.000		55.287					17.608.300
74	A EMPRESAS PÚBLICAS Y OTROS ENTES PÚBLICOS	12.873.470					55.287					12.928.757
743	A OTROS ENTES PÚBLICOS						55.287					55.287
74314	OTROS CONSORCIOS						55.287					55.287
744	A FUNDACIONES PÚBLICAS DE LA COMUNIDAD DE C. Y L.	12.873.470										12.873.470
74403	FUNDACIÓN SIGLO PARA EL TURISMO Y LAS ARTES	12.873.470										12.873.470
76	A CORPORACIONES LOCALES	1.860.351			300.000							2.160.351
760	A CORPORACIONES LOCALES	1.860.351			300.000							2.160.351
76011	CAMPAÑAS DE PROMOCIÓN ENTIDADES LOCALES	1.760.351										1.760.351
76068	MEJORA Y CALIDAD TURÍSTICA	100.000			300.000							400.000
77	A EMPRESAS PRIVADAS	1.715.487										1.715.487
770	A EMPRESAS PRIVADAS	1.715.487										1.715.487
77085	APOYO A EMPRESAS	1.715.487										1.715.487
78	A FAMILIAS E INSTITUCIONES SIN FINES DE LUCRO	803.705										803.705
780	A FAMILIAS E INSTITUCIONES SIN FINES DE LUCRO	803.705										803.705
7801F	ASOCIACIONES TURÍSTICAS	436.500										436.500
7801I	CAMPAÑAS DE PROMOCIÓN INSTIT. SIN ÁNIMO DE LUCRO	267.205										267.205
780B2	APOYO A LA CALIDAD EN TURISMO	100.000										100.000
	TOTAL OPERACIONES DE CAPITAL	20.336.383			300.000		55.287		180.000			20.871.670



9.- Detalle económico territorial por secciones y subprogramas

SECCIÓN	10	CULTURA Y TURISMO										
SERVICIO	05	D.G. DE TURISMO										
PROGRAMA	432A	ORDENACIÓN Y PROMOCIÓN TURÍSTICA										
SUBPROGRAMA	432A01	ORDENACIÓN, PROMOCIÓN Y GESTIÓN DEL TURISMO										
SUBCONCEPTO	TERRITORIO	SIN TERRITORIALIZAR 0	ÁVILA 1	BURGOS 2	LEÓN 3	PALENCIA 4	SALAMANCA 5	SEGOVIA 6	SORIA 7	VALLADOLID 8	ZAMORA 9	TOTAL
	TOTAL OPERACIONES NO FINANCIERAS	21.885.246	143.993	205.617	450.038	215.351	360.074	86.368	313.798	161.502	161.843	23.983.830
	<i>TOTAL SUBPROGRAMA</i>	21.885.246	143.993	205.617	450.038	215.351	360.074	86.368	313.798	161.502	161.843	23.983.830
	<i>TOTAL PROGRAMA</i>	21.885.246	143.993	205.617	450.038	215.351	360.074	86.368	313.798	161.502	161.843	23.983.830
	<i>TOTAL SERVICIO</i>	21.885.246	143.993	205.617	450.038	215.351	360.074	86.368	313.798	161.502	161.843	23.983.830
	<i>TOTAL SECCIÓN</i>	68.736.805	3.394.098	5.987.966	6.358.935	6.517.663	8.070.467	4.181.727	5.299.401	6.713.058	4.946.114	120.206.234



2.2.10

20.CORTES C.Y L. E INSTIT.PROPIAS COMUNIDAD



9.- Detalle económico territorial por secciones y subprogramas												
SECCIÓN		20	CORTES C.Y L. E INSTIT.PROPIAS COMUNIDAD									
SERVICIO		01	CORTES DE CASTILLA Y LEÓN									
PROGRAMA		911A	ACTIVIDAD LEGISLATIVA									
SUBPROGRAMA		911A01	ACTIVIDAD LEGISLATIVA									
SUBCONCEPTO	TERRITORIO	SIN TERRITORIALIZAR 0	ÁVILA 1	BURGOS 2	LEÓN 3	PALENCIA 4	SALAMANCA 5	SEGOVIA 6	SORIA 7	VALLADOLID 8	ZAMORA 9	TOTAL
1	GASTOS DE PERSONAL	9.181.000										9.181.000
10	ALTOS CARGOS	1.931.000										1.931.000
100	RETRIBUCIONES BÁSICAS	1.931.000										1.931.000
10000	RETRIBUCIONES BÁSICAS	1.931.000										1.931.000
11	PERSONAL EVENTUAL	777.000										777.000
110	RETRIBUCIONES BÁSICAS	339.000										339.000
11000	RETRIBUCIONES BÁSICAS	339.000										339.000
111	OTRAS REMUNERACIONES	438.000										438.000
11100	OTRAS REMUNERACIONES	438.000										438.000
12	FUNCIONARIOS	4.520.000										4.520.000
120	RETRIBUCIONES BÁSICAS	2.545.000										2.545.000
12000	RETRIBUCIONES BÁSICAS	2.545.000										2.545.000
121	RETRIBUCIONES COMPLEMENTARIAS	1.975.000										1.975.000
12100	RETRIBUCIONES COMPLEMENTARIAS	1.975.000										1.975.000
16	INCENTIVOS AL RENDIMIENTO	20.000										20.000
161	GRATIFICACIONES	20.000										20.000
16100	GRATIFICACIONES	20.000										20.000
17	CUOTAS Y PRESTACIONES A CARGO DE LA COMUNIDAD	1.703.000										1.703.000
171	SEGURIDAD SOCIAL PERSONAL NO LABORAL	1.703.000										1.703.000
17100	SEGURIDAD SOCIAL PERSONAL NO LABORAL	1.703.000										1.703.000



9.- Detalle económico territorial por secciones y subprogramas

SECCIÓN	20	CORTES C.Y L. E INSTIT.PROPIAS COMUNIDAD
SERVICIO	01	CORTES DE CASTILLA Y LEÓN
PROGRAMA	911A	ACTIVIDAD LEGISLATIVA
SUBPROGRAMA	911A01	ACTIVIDAD LEGISLATIVA

SUBCONCEPTO		SIN TERRITORIALIZAR	ÁVILA	BURGOS	LEÓN	PALENCIA	SALAMANCA	SEGOVIA	SORIA	VALLADOLID	ZAMORA	TOTAL
TERRITORIO		0	1	2	3	4	5	6	7	8	9	
18	OTROS GASTOS SOCIALES A CARGO DE LA COMUNIDAD	230.000										230.000
180	FORMACIÓN Y PERFECCIONAMIENTO DEL PERSONAL	30.000										30.000
18000	FORMACIÓN Y PERFECCIONAMIENTO DEL PERSONAL	30.000										30.000
189	OTROS GASTOS SOCIALES	200.000										200.000
18900	OTROS GASTOS SOCIALES	200.000										200.000
2	GASTOS CORRIENTES EN BIENES Y SERVICIOS	5.301.460										5.301.460
21	REPARACIONES, MANTENIMIENTO Y CONSERVACIÓN	953.100										953.100
212	EDIFICIOS Y OTRAS CONSTRUCCIONES	216.000										216.000
21200	EDIFICIOS Y OTRAS CONSTRUCCIONES	216.000										216.000
213	MAQUINARIA, INSTALACIONES Y UTILLAJE	130.000										130.000
21300	MAQUINARIA, INSTALACIONES Y UTILLAJE	130.000										130.000
214	ELEMENTOS DE TRANSPORTE	30.000										30.000
21400	ELEMENTOS DE TRANSPORTE	30.000										30.000
215	MOBILIARIO Y ENSERES	2.100										2.100
21500	MOBILIARIO Y ENSERES	2.100										2.100
216	EQUIPOS PARA PROCESOS DE LA INFORMACIÓN	175.000										175.000
21600	EQUIPOS PARA PROCESOS DE LA INFORMACIÓN	175.000										175.000
219	OTRO INMOVILIZADO MATERIAL	400.000										400.000
21900	OTRO INMOVILIZADO MATERIAL	400.000										400.000
22	MATERIAL, SUMINISTROS Y OTROS	2.730.360										2.730.360
220	MATERIAL DE OFICINA	404.000										404.000



9.- Detalle económico territorial por secciones y subprogramas

SECCIÓN	20	CORTES C.Y L. E INSTIT.PROPIAS COMUNIDAD
SERVICIO	01	CORTES DE CASTILLA Y LEÓN
PROGRAMA	911A	ACTIVIDAD LEGISLATIVA
SUBPROGRAMA	911A01	ACTIVIDAD LEGISLATIVA

SUBCONCEPTO	TERRITORIO	SIN	ÁVILA	BURGOS	LEÓN	PALENCIA	SALAMANCA	SEGOVIA	SORIA	VALLADOLID	ZAMORA	TOTAL
		TERRITORIALIZAR	1	2	3	4	5	6	7	8	9	
		0										
22000	ORDINARIO NO INVENTARIABLE	30.000										30.000
22001	PRENSA,REVISTAS,LIBROS Y PUBLICACIONES	230.000										230.000
22002	MATERIAL INFORMÁTICO NO INVENTARIABLE	144.000										144.000
221	SUMINISTROS	459.000										459.000
22100	ENERGÍA ELÉCTRICA	300.000										300.000
22101	AGUA	17.000										17.000
22102	GAS Y CALEFACCIÓN	90.000										90.000
22103	COMBUSTIBLE PARA VEHÍCULOS	30.000										30.000
22104	VESTUARIO	12.000										12.000
22199	OTROS SUMINISTROS	10.000										10.000
222	COMUNICACIONES	182.000										182.000
22201	POSTALES Y TELEGRÁFICAS	8.000										8.000
22204	SERVICIOS DE TELECOMUNICACIONES	174.000										174.000
223	TRANSPORTES	3.000										3.000
22300	TRANSPORTES	3.000										3.000
224	PRIMAS DE SEGUROS	80.000										80.000
22400	PRIMAS DE SEGUROS	80.000										80.000
225	TRIBUTOS	142.000										142.000
22500	I.B.I.	138.000										138.000
22501	IMPUESTO DE CIRCULACIÓN DE VEHÍCULOS	2.000										2.000
22503	OTRAS TASAS	2.000										2.000
226	GASTOS DIVERSOS	535.360										535.360



9.- Detalle económico territorial por secciones y subprogramas												
SECCIÓN		20	CORTES C.Y L. E INSTIT.PROPIAS COMUNIDAD									
SERVICIO		01	CORTES DE CASTILLA Y LEÓN									
PROGRAMA		911A	ACTIVIDAD LEGISLATIVA									
SUBPROGRAMA		911A01	ACTIVIDAD LEGISLATIVA									
SUBCONCEPTO	TERRITORIO	SIN TERRITORIALIZAR 0	ÁVILA 1	BURGOS 2	LEÓN 3	PALENCIA 4	SALAMANCA 5	SEGOVIA 6	SORIA 7	VALLADOLID 8	ZAMORA 9	TOTAL
22601	ATENCIONES PROTOCOLARIAS Y REPRESENTATIVAS	4.860										4.860
22602	PUBLICIDAD Y PROMOCIÓN	450.000										450.000
22603	JURÍDICOS Y CONTENCIOSOS	500										500
22606	REUNIONES, CONFERENCIA Y CURSOS	10.000										10.000
22609	ACTIVIDADES CULTURALES Y DEPORTIVAS	20.000										20.000
22699	OTROS GASTOS	50.000										50.000
227	TRABAJOS REALIZADOS POR OTRAS EMPRESAS Y PROFES.	925.000										925.000
22700	LIMPIEZA Y ASEO	240.000										240.000
22701	SEGURIDAD	510.000										510.000
22706	ESTUDIOS Y TRABAJOS TÉCNICOS	5.000										5.000
22799	OTROS	170.000										170.000
23	INDEMNIZACIONES POR RAZÓN DEL SERVICIO	1.600.000										1.600.000
230	DIETAS	1.400.000										1.400.000
23000	DIETAS	1.400.000										1.400.000
231	LOCOMOCIÓN	200.000										200.000
23100	LOCOMOCIÓN	200.000										200.000
24	GASTOS DE PUBLICACIONES	18.000										18.000
240	GASTOS DE EDICIÓN Y DISTRIBUCIÓN	18.000										18.000
24000	GASTOS DE EDICIÓN Y DISTRIBUCIÓN	18.000										18.000
4	TRANSFERENCIAS CORRIENTES	4.553.752										4.553.752
48	A FAMILIAS E INSTITUCIONES SIN FINES DE LUCRO	4.553.752										4.553.752



9.- Detalle económico territorial por secciones y subprogramas												
SECCIÓN		20	CORTES C.Y L. E INSTIT.PROPIAS COMUNIDAD									
SERVICIO		01	CORTES DE CASTILLA Y LEÓN									
PROGRAMA		911A	ACTIVIDAD LEGISLATIVA									
SUBPROGRAMA		911A01	ACTIVIDAD LEGISLATIVA									
SUBCONCEPTO	TERRITORIO	SIN TERRITORIALIZAR	ÁVILA	BURGOS	LEÓN	PALENCIA	SALAMANCA	SEGOVIA	SORIA	VALLADOLID	ZAMORA	TOTAL
		0	1	2	3	4	5	6	7	8	9	
480	A FAMILIAS E INSTITUCIONES SIN FINES DE LUCRO	4.553.752										4.553.752
4801Q	FUNDACIÓN VILLALAR	993.485										993.485
4803O	FUNDACIÓN PRO REAL ACADEMIA ESPAÑOLA	2.000										2.000
480E3	GRUPOS PARLAMENTARIOS	3.558.267										3.558.267
	TOTAL OPERACIONES CORRIENTES	19.036.212										19.036.212
6	INVERSIONES REALES	294.207										294.207
62	INVERS.NUEVAS FUNCIONAMIENTO OPERATIVO SERVICIOS	256.207										256.207
621	CONSTRUCCIONES	54.000										54.000
62100	CONSTRUCCIONES	54.000										54.000
623	MAQUINARIA, INSTALACIONES Y UTILLAJE	40.000										40.000
62301	INSTALACIONES TÉCNICAS	40.000										40.000
624	FONDO BIBLIOGRÁFICO	9.000										9.000
62400	FONDO BIBLIOGRÁFICO	9.000										9.000
626	MOBILIARIO	13.000										13.000
62600	MOBILIARIO	13.000										13.000
627	EQUIPOS PARA PROCESOS DE LA INFORMACIÓN	120.000										120.000
62700	EQUIPOS PARA PROCESOS DE LA INFORMACIÓN	120.000										120.000
628	ELEMENTOS DE TRANSPORTE	20.207										20.207
62800	ELEMENTOS DE TRANSPORTE	20.207										20.207
64	GASTOS DE INVERSIONES DE CARÁCTER INMATERIAL	38.000										38.000
645	APLICACIONES INFORMÁTICAS	38.000										38.000



9.- Detalle económico territorial por secciones y subprogramas												
SECCIÓN	20	CORTES C.Y L. E INSTIT.PROPIAS COMUNIDAD										
SERVICIO	01	CORTES DE CASTILLA Y LEÓN										
PROGRAMA	911A	ACTIVIDAD LEGISLATIVA										
SUBPROGRAMA	911A01	ACTIVIDAD LEGISLATIVA										
SUBCONCEPTO	TERRITORIO	SIN TERRITORIALIZAR 0	ÁVILA 1	BURGOS 2	LEÓN 3	PALENCIA 4	SALAMANCA 5	SEGOVIA 6	SORIA 7	VALLADOLID 8	ZAMORA 9	TOTAL
64500	APLICACIONES INFORMÁTICAS	38.000										38.000
	TOTAL OPERACIONES DE CAPITAL	294.207										294.207
	TOTAL OPERACIONES NO FINANCIERAS	19.330.419										19.330.419
8	ACTIVOS FINANCIEROS	60.000										60.000
83	CONCESIÓN DE PRÉSTAMOS FUERA DEL SECTOR PÚBLICO	60.000										60.000
830	PRÉSTAMOS A CORTO PLAZO	60.000										60.000
83003	ANTICIPOS AL PERSONAL	60.000										60.000
	TOTAL OPERACIONES FINANCIERAS	60.000										60.000
	TOTAL SUBPROGRAMA	19.390.419										19.390.419
	TOTAL PROGRAMA	19.390.419										19.390.419
	TOTAL SERVICIO	19.390.419										19.390.419



9.- Detalle económico territorial por secciones y subprogramas												
SECCIÓN		20	CORTES C.Y L. E INSTIT.PROPIAS COMUNIDAD									
SERVICIO		02	PROCURADOR DEL COMÚN									
PROGRAMA		911D	PROCURADOR DEL COMÚN									
SUBPROGRAMA		911D01	PROCURADOR DEL COMÚN									
SUBCONCEPTO	TERRITORIO	SIN TERRITORIALIZAR 0	ÁVILA 1	BURGOS 2	LEÓN 3	PALENCIA 4	SALAMANCA 5	SEGOVIA 6	SORIA 7	VALLADOLID 8	ZAMORA 9	TOTAL
1	GASTOS DE PERSONAL	1.259.190										1.259.190
10	ALTOS CARGOS	140.800										140.800
100	RETRIBUCIONES BÁSICAS	94.150										94.150
10000	RETRIBUCIONES BÁSICAS	94.150										94.150
101	OTRAS REMUNERACIONES	46.650										46.650
10100	OTRAS REMUNERACIONES	46.650										46.650
11	PERSONAL EVENTUAL	874.690										874.690
110	RETRIBUCIONES BÁSICAS	348.840										348.840
11000	RETRIBUCIONES BÁSICAS	348.840										348.840
111	OTRAS REMUNERACIONES	525.850										525.850
11100	OTRAS REMUNERACIONES	525.850										525.850
12	FUNCIONARIOS	19.150										19.150
120	RETRIBUCIONES BÁSICAS	19.150										19.150
12000	RETRIBUCIONES BÁSICAS	19.150										19.150
16	INCENTIVOS AL RENDIMIENTO	5.050										5.050
160	PRODUCTIVIDAD	4.450										4.450
16000	PRODUCTIVIDAD	4.450										4.450
161	GRATIFICACIONES	600										600
16100	GRATIFICACIONES	600										600
17	CUOTAS Y PRESTACIONES A CARGO DE LA COMUNIDAD	208.000										208.000
171	SEGURIDAD SOCIAL PERSONAL NO LABORAL	208.000										208.000



9.- Detalle económico territorial por secciones y subprogramas

SECCIÓN	20	CORTES C.Y L. E INSTIT.PROPIAS COMUNIDAD
SERVICIO	02	PROCURADOR DEL COMÚN
PROGRAMA	911D	PROCURADOR DEL COMÚN
SUBPROGRAMA	911D01	PROCURADOR DEL COMÚN

SUBCONCEPTO	TERRITORIO	SIN TERRITORIALIZAR 0	ÁVILA 1	BURGOS 2	LEÓN 3	PALENCIA 4	SALAMANCA 5	SEGOVIA 6	SORIA 7	VALLADOLID 8	ZAMORA 9	TOTAL
17100	SEGURIDAD SOCIAL PERSONAL NO LABORAL	208.000										208.000
18	OTROS GASTOS SOCIALES A CARGO DE LA COMUNIDAD	11.500										11.500
180	FORMACIÓN Y PERFECCIONAMIENTO DEL PERSONAL	3.000										3.000
18000	FORMACIÓN Y PERFECCIONAMIENTO DEL PERSONAL	3.000										3.000
185	SEGUROS	3.000										3.000
18500	SEGUROS	3.000										3.000
186	PREVENCIÓN RIESGOS LABORALES PERSONAL	5.000										5.000
18600	PREVENCIÓN RIESGOS LABORALES PERSONAL	5.000										5.000
189	OTROS GASTOS SOCIALES	500										500
18900	OTROS GASTOS SOCIALES	500										500
2	GASTOS CORRIENTES EN BIENES Y SERVICIOS	329.050										329.050
20	ARRENDAMIENTOS Y CÁNONES	4.000										4.000
202	ARRENDAMIENTOS DE EDIFICIOS Y OTRAS CONSTRUCCIONES	2.000										2.000
20200	ARRENDAMIENTOS DE EDIFICIOS Y OTRAS CONSTRUCCIONES	2.000										2.000
203	ARRENDAMIENTOS MAQUINARIA,INSTALACIONES Y UTILLAJE	500										500
20300	ARRENDAMIENTOS MAQUINARIA,INSTALACIONES Y UTILLAJE	500										500
206	ARRENDAMIENTOS EQUIPOS PARA PROCESOS INFORMACIÓN	1.000										1.000
20600	ARRENDAMIENTOS EQUIPOS PARA PROCESOS INFORMACIÓN	1.000										1.000
209	CÁNONES	500										500
20900	CÁNONES	500										500
21	REPARACIONES, MANTENIMIENTO Y CONSERVACIÓN	48.000										48.000

**9.- Detalle económico territorial por secciones y subprogramas**

SECCIÓN	20	CORTES C.Y L. E INSTIT.PROPIAS COMUNIDAD
SERVICIO	02	PROCURADOR DEL COMÚN
PROGRAMA	911D	PROCURADOR DEL COMÚN
SUBPROGRAMA	911D01	PROCURADOR DEL COMÚN

		SIN TERRITORIALIZAR	ÁVILA	BURGOS	LEÓN	PALENCIA	SALAMANCA	SEGOVIA	SORIA	VALLADOLID	ZAMORA	TOTAL
SUBCONCEPTO	TERRITORIO	0	1	2	3	4	5	6	7	8	9	
212	EDIFICIOS Y OTRAS CONSTRUCCIONES	20.000										20.000
21200	EDIFICIOS Y OTRAS CONSTRUCCIONES	20.000										20.000
213	MAQUINARIA, INSTALACIONES Y UTILLAJE	1.500										1.500
21300	MAQUINARIA, INSTALACIONES Y UTILLAJE	1.500										1.500
214	ELEMENTOS DE TRANSPORTE	2.500										2.500
21400	ELEMENTOS DE TRANSPORTE	2.500										2.500
215	MOBILIARIO Y ENSERES	1.000										1.000
21500	MOBILIARIO Y ENSERES	1.000										1.000
216	EQUIPOS PARA PROCESOS DE LA INFORMACIÓN	23.000										23.000
21600	EQUIPOS PARA PROCESOS DE LA INFORMACIÓN	23.000										23.000
22	MATERIAL, SUMINISTROS Y OTROS	239.050										239.050
220	MATERIAL DE OFICINA	46.000										46.000
22000	ORDINARIO NO INVENTARIABLE	11.000										11.000
22001	PRENSA,REVISTAS,LIBROS Y PUBLICACIONES	30.000										30.000
22002	MATERIAL INFORMÁTICO NO INVENTARIABLE	5.000										5.000
221	SUMINISTROS	51.600										51.600
22100	ENERGÍA ELÉCTRICA	31.000										31.000
22101	AGUA	500										500
22102	GAS Y CALEFACCIÓN	11.000										11.000
22103	COMBUSTIBLE PARA VEHÍCULOS	6.000										6.000
22104	VESTUARIO	1.600										1.600
22199	OTROS SUMINISTROS	1.500										1.500



9.- Detalle económico territorial por secciones y subprogramas

SECCIÓN	20	CORTES C.Y L. E INSTIT.PROPIAS COMUNIDAD
SERVICIO	02	PROCURADOR DEL COMÚN
PROGRAMA	911D	PROCURADOR DEL COMÚN
SUBPROGRAMA	911D01	PROCURADOR DEL COMÚN

SUBCONCEPTO		TERRITORIO	SIN TERRITORIALIZAR 0	ÁVILA 1	BURGOS 2	LEÓN 3	PALENCIA 4	SALAMANCA 5	SEGOVIA 6	SORIA 7	VALLADOLID 8	ZAMORA 9	TOTAL
222	COMUNICACIONES		35.000										35.000
22201	POSTALES Y TELEGRÁFICAS		13.000										13.000
22204	SERVICIOS DE TELECOMUNICACIONES		22.000										22.000
223	TRANSPORTES		1.000										1.000
22300	TRANSPORTES		1.000										1.000
224	PRIMAS DE SEGUROS		5.000										5.000
22400	PRIMAS DE SEGUROS		5.000										5.000
225	TRIBUTOS		7.450										7.450
22500	I.B.I.		7.000										7.000
22501	IMPUESTO DE CIRCULACIÓN DE VEHÍCULOS		250										250
22502	I.T.V.		200										200
226	GASTOS DIVERSOS		12.000										12.000
22601	ATENCIONES PROTOCOLARIAS Y REPRESENTATIVAS		2.000										2.000
22606	REUNIONES, CONFERENCIA Y CURSOS		4.000										4.000
22699	OTROS GASTOS		6.000										6.000
227	TRABAJOS REALIZADOS POR OTRAS EMPRESAS Y PROFES.		81.000										81.000
22700	LIMPIEZA Y ASEO		35.000										35.000
22701	SEGURIDAD		44.000										44.000
22706	ESTUDIOS Y TRABAJOS TÉCNICOS		2.000										2.000
23	INDEMNIZACIONES POR RAZÓN DEL SERVICIO		38.000										38.000
230	DIETAS		30.000										30.000
23000	DIETAS		30.000										30.000



9.- Detalle económico territorial por secciones y subprogramas													
SECCIÓN		20	CORTES C.Y L. E INSTIT.PROPIAS COMUNIDAD										
SERVICIO		02	PROCURADOR DEL COMÚN										
PROGRAMA		911D	PROCURADOR DEL COMÚN										
SUBPROGRAMA		911D01	PROCURADOR DEL COMÚN										
SUBCONCEPTO		TERRITORIO	SIN TERRITORIALIZAR	ÁVILA	BURGOS	LEÓN	PALENCIA	SALAMANCA	SEGOVIA	SORIA	VALLADOLID	ZAMORA	TOTAL
			0	1	2	3	4	5	6	7	8	9	
231	LOCOMOCIÓN		8.000										8.000
23100	LOCOMOCIÓN		8.000										8.000
	TOTAL OPERACIONES CORRIENTES		1.588.240										1.588.240
6	INVERSIONES REALES		19.000										19.000
62	INVERS.NUEVAS FUNCIONAMIENTO OPERATIVO SERVICIOS		19.000										19.000
621	CONSTRUCCIONES		1.000										1.000
62100	CONSTRUCCIONES		1.000										1.000
623	MAQUINARIA, INSTALACIONES Y UTILLAJE		2.000										2.000
62301	INSTALACIONES TÉCNICAS		2.000										2.000
624	FONDO BIBLIOGRÁFICO		1.000										1.000
62400	FONDO BIBLIOGRÁFICO		1.000										1.000
626	MOBILIARIO		5.000										5.000
62600	MOBILIARIO		5.000										5.000
627	EQUIPOS PARA PROCESOS DE LA INFORMACIÓN		10.000										10.000
62700	EQUIPOS PARA PROCESOS DE LA INFORMACIÓN		10.000										10.000
	TOTAL OPERACIONES DE CAPITAL		19.000										19.000
	TOTAL OPERACIONES NO FINANCIERAS		1.607.240										1.607.240
8	ACTIVOS FINANCIEROS		4.000										4.000
83	CONCESIÓN DE PRÉSTAMOS FUERA DEL SECTOR PÚBLICO		4.000										4.000
830	PRÉSTAMOS A CORTO PLAZO		4.000										4.000



9.- Detalle económico territorial por secciones y subprogramas

SECCIÓN	20	CORTES C.Y L. E INSTIT.PROPIAS COMUNIDAD
SERVICIO	02	PROCURADOR DEL COMÚN
PROGRAMA	911D	PROCURADOR DEL COMÚN
SUBPROGRAMA	911D01	PROCURADOR DEL COMÚN

SUBCONCEPTO		SIN TERRITORIALIZAR	ÁVILA	BURGOS	LEÓN	PALENCIA	SALAMANCA	SEGOVIA	SORIA	VALLADOLID	ZAMORA	TOTAL
TERRITORIO		0	1	2	3	4	5	6	7	8	9	
83003	ANTICIPOS AL PERSONAL	4.000										4.000
	TOTAL OPERACIONES FINANCIERAS	4.000										4.000
	<i>TOTAL SUBPROGRAMA</i>	1.611.240										1.611.240
	<i>TOTAL PROGRAMA</i>	1.611.240										1.611.240
	<i>TOTAL SERVICIO</i>	1.611.240										1.611.240



9.- Detalle económico territorial por secciones y subprogramas

SECCIÓN	20	CORTES C.Y L. E INSTIT.PROPIAS COMUNIDAD
SERVICIO	03	CONSEJO DE CUENTAS DE CASTILLA Y LEÓN
PROGRAMA	911B	CONTROL EXTERNO DEL SECTOR PÚBLICO
SUBPROGRAMA	911B01	CONTROL EXTERNO DEL SECTOR PÚBLICO


SUBCONCEPTO		TERRITORIO	SIN TERRITORIALIZAR 0	ÁVILA 1	BURGOS 2	LEÓN 3	PALENCIA 4	SALAMANCA 5	SEGOVIA 6	SORIA 7	VALLADOLID 8	ZAMORA 9	TOTAL
1	GASTOS DE PERSONAL		4.079.640										4.079.640
10	ALTOS CARGOS		217.040										217.040
100	RETRIBUCIONES BÁSICAS		113.455										113.455
10000	RETRIBUCIONES BÁSICAS		113.455										113.455
101	OTRAS REMUNERACIONES		103.585										103.585
10100	OTRAS REMUNERACIONES		103.585										103.585
11	PERSONAL EVENTUAL		170.085										170.085
110	RETRIBUCIONES BÁSICAS		70.725										70.725
11000	RETRIBUCIONES BÁSICAS		70.725										70.725
111	OTRAS REMUNERACIONES		99.360										99.360
11100	OTRAS REMUNERACIONES		99.360										99.360
12	FUNCIONARIOS		2.753.070										2.753.070
120	RETRIBUCIONES BÁSICAS		1.177.860										1.177.860
12000	RETRIBUCIONES BÁSICAS		1.177.860										1.177.860
121	RETRIBUCIONES COMPLEMENTARIAS		1.575.210										1.575.210
12100	RETRIBUCIONES COMPLEMENTARIAS		1.575.210										1.575.210
13	LABORAL FIJO		99.580										99.580
130	RETRIBUCIONES BÁSICAS		63.000										63.000
13000	RETRIBUCIONES BÁSICAS		63.000										63.000
131	OTRAS REMUNERACIONES		36.580										36.580
13100	OTRAS REMUNERACIONES		35.580										35.580



9.- Detalle económico territorial por secciones y subprogramas

SECCIÓN	20	CORTES C.Y L. E INSTIT.PROPIAS COMUNIDAD
SERVICIO	03	CONSEJO DE CUENTAS DE CASTILLA Y LEÓN
PROGRAMA	911B	CONTROL EXTERNO DEL SECTOR PÚBLICO
SUBPROGRAMA	911B01	CONTROL EXTERNO DEL SECTOR PÚBLICO

SUBCONCEPTO	TERRITORIO	SIN TERRITORIZAR 0	ÁVILA 1	BURGOS 2	LEÓN 3	PALENCIA 4	SALAMANCA 5	SEGOVIA 6	SORIA 7	VALLADOLID 8	ZAMORA 9	TOTAL
13101	COMPLEMENTO ATENCIÓN CONTINUADA	1.000										1.000
16	INCENTIVOS AL RENDIMIENTO	231.675										231.675
160	PRODUCTIVIDAD	221.675										221.675
16000	PRODUCTIVIDAD	221.675										221.675
161	GRATIFICACIONES	10.000										10.000
16100	GRATIFICACIONES	10.000										10.000
17	CUOTAS Y PRESTACIONES A CARGO DE LA COMUNIDAD	566.190										566.190
170	SEGURIDAD SOCIAL PERSONAL LABORAL	30.975										30.975
17000	SEGURIDAD SOCIAL PERSONAL LABORAL	30.975										30.975
171	SEGURIDAD SOCIAL PERSONAL NO LABORAL	535.215										535.215
17100	SEGURIDAD SOCIAL PERSONAL NO LABORAL	535.215										535.215
18	OTROS GASTOS SOCIALES A CARGO DE LA COMUNIDAD	42.000										42.000
180	FORMACIÓN Y PERFECCIONAMIENTO DEL PERSONAL	20.000										20.000
18000	FORMACIÓN Y PERFECCIONAMIENTO DEL PERSONAL	20.000										20.000
185	SEGUROS	13.000										13.000
18500	SEGUROS	13.000										13.000
186	PREVENCIÓN RIESGOS LABORALES PERSONAL	8.000										8.000
18600	PREVENCIÓN RIESGOS LABORALES PERSONAL	8.000										8.000
189	OTROS GASTOS SOCIALES	1.000										1.000
18900	OTROS GASTOS SOCIALES	1.000										1.000
2	GASTOS CORRIENTES EN BIENES Y SERVICIOS	496.500										496.500

**9.- Detalle económico territorial por secciones y subprogramas**

SECCIÓN	20	CORTES C.Y L. E INSTIT.PROPIAS COMUNIDAD
SERVICIO	03	CONSEJO DE CUENTAS DE CASTILLA Y LEÓN
PROGRAMA	911B	CONTROL EXTERNO DEL SECTOR PÚBLICO
SUBPROGRAMA	911B01	CONTROL EXTERNO DEL SECTOR PÚBLICO

SUBCONCEPTO		SIN TERRITORIALIZAR	ÁVILA	BURGOS	LEÓN	PALENCIA	SALAMANCA	SEGOVIA	SORIA	VALLADOLID	ZAMORA	TOTAL
TERRITORIO		0	1	2	3	4	5	6	7	8	9	
20	ARRENDAMIENTOS Y CÁNONES	12.800										12.800
202	ARRENDAMIENTOS DE EDIFICIOS Y OTRAS CONSTRUCCIONES	8.800										8.800
20200	ARRENDAMIENTOS DE EDIFICIOS Y OTRAS CONSTRUCCIONES	8.800										8.800
206	ARRENDAMIENTOS EQUIPOS PARA PROCESOS INFORMACIÓN	3.000										3.000
20600	ARRENDAMIENTOS EQUIPOS PARA PROCESOS INFORMACIÓN	3.000										3.000
208	ARRENDAMIENTOS DE OTRO INMOVILIZADO MATERIAL	1.000										1.000
20800	ARRENDAMIENTOS DE OTRO INMOVILIZADO MATERIAL	1.000										1.000
21	REPARACIONES, MANTENIMIENTO Y CONSERVACIÓN	94.000										94.000
212	EDIFICIOS Y OTRAS CONSTRUCCIONES	16.000										16.000
21200	EDIFICIOS Y OTRAS CONSTRUCCIONES	16.000										16.000
213	MAQUINARIA, INSTALACIONES Y UTILLAJE	23.000										23.000
21300	MAQUINARIA, INSTALACIONES Y UTILLAJE	23.000										23.000
214	ELEMENTOS DE TRANSPORTE	7.000										7.000
21400	ELEMENTOS DE TRANSPORTE	7.000										7.000
215	MOBILIARIO Y ENSERES	4.500										4.500
21500	MOBILIARIO Y ENSERES	4.500										4.500
216	EQUIPOS PARA PROCESOS DE LA INFORMACIÓN	42.000										42.000
21600	EQUIPOS PARA PROCESOS DE LA INFORMACIÓN	42.000										42.000
219	OTRO INMOVILIZADO MATERIAL	1.500										1.500
21900	OTRO INMOVILIZADO MATERIAL	1.500										1.500
22	MATERIAL, SUMINISTROS Y OTROS	373.700										373.700



9.- Detalle económico territorial por secciones y subprogramas

SECCIÓN	20	CORTES C.Y L. E INSTIT.PROPIAS COMUNIDAD
SERVICIO	03	CONSEJO DE CUENTAS DE CASTILLA Y LEÓN
PROGRAMA	911B	CONTROL EXTERNO DEL SECTOR PÚBLICO
SUBPROGRAMA	911B01	CONTROL EXTERNO DEL SECTOR PÚBLICO

SUBCONCEPTO		TERRITORIO	SIN TERRITORIALIZAR 0	ÁVILA 1	BURGOS 2	LEÓN 3	PALENCIA 4	SALAMANCA 5	SEGOVIA 6	SORIA 7	VALLADOLID 8	ZAMORA 9	TOTAL
220	MATERIAL DE OFICINA		35.000										35.000
22000	ORDINARIO NO INVENTARIABLE		10.000										10.000
22001	PRENSA,REVISTAS,LIBROS Y PUBLICACIONES		24.000										24.000
22002	MATERIAL INFORMÁTICO NO INVENTARIABLE		1.000										1.000
221	SUMINISTROS		80.200										80.200
22100	ENERGÍA ELÉCTRICA		33.900										33.900
22101	AGUA		1.000										1.000
22102	GAS Y CALEFACCIÓN		13.000										13.000
22103	COMBUSTIBLE PARA VEHÍCULOS		20.100										20.100
22104	VESTUARIO		5.000										5.000
22111	SUM.REPUEST.MAQUINARIA,UTILLAJE Y ELEM.TRANSPORTE		3.100										3.100
22112	SUM.MATER.ELECTRÓN.,ELÉCTRICO Y DE COMUNICACIONES		3.100										3.100
22199	OTROS SUMINISTROS		1.000										1.000
222	COMUNICACIONES		33.400										33.400
22201	POSTALES Y TELEGRÁFICAS		12.400										12.400
22204	SERVICIOS DE TELECOMUNICACIONES		20.000										20.000
22299	OTRAS		1.000										1.000
224	PRIMAS DE SEGUROS		6.000										6.000
22400	PRIMAS DE SEGUROS		6.000										6.000
225	TRIBUTOS		23.000										23.000
22500	I.B.I.		19.000										19.000
22501	IMPUESTO DE CIRCULACIÓN DE VEHÍCULOS		1.100										1.100



9.- Detalle económico territorial por secciones y subprogramas

SECCIÓN	20	CORTES C.Y L. E INSTIT.PROPIAS COMUNIDAD
SERVICIO	03	CONSEJO DE CUENTAS DE CASTILLA Y LEÓN
PROGRAMA	911B	CONTROL EXTERNO DEL SECTOR PÚBLICO
SUBPROGRAMA	911B01	CONTROL EXTERNO DEL SECTOR PÚBLICO

SUBCONCEPTO	TERRITORIO	SIN	ÁVILA	BURGOS	LEÓN	PALENCIA	SALAMANCA	SEGOVIA	SORIA	VALLADOLID	ZAMORA	TOTAL
		TERRITORIALIZAR	1	2	3	4	5	6	7	8	9	
		0										
22502	I.T.V.	400										400
22503	OTRAS TASAS	1.500										1.500
22504	OTROS	1.000										1.000
226	GASTOS DIVERSOS	37.800										37.800
22601	ATENCIONES PROTOCOLARIAS Y REPRESENTATIVAS	5.000										5.000
22606	REUNIONES, CONFERENCIA Y CURSOS	30.300										30.300
22699	OTROS GASTOS	2.500										2.500
227	TRABAJOS REALIZADOS POR OTRAS EMPRESAS Y PROFES.	158.300										158.300
22700	LIMPIEZA Y ASEO	58.000										58.000
22701	SEGURIDAD	48.000										48.000
22704	CUSTODIA, DEPÓSITO Y ALMACENAJE.	500										500
22706	ESTUDIOS Y TRABAJOS TÉCNICOS	42.800										42.800
22799	OTROS	9.000										9.000
23	INDEMNIZACIONES POR RAZÓN DEL SERVICIO	16.000										16.000
230	DIETAS	11.000										11.000
23000	DIETAS	11.000										11.000
231	LOCOMOCIÓN	2.500										2.500
23100	LOCOMOCIÓN	2.500										2.500
233	OTRAS INDEMNIZACIONES	2.500										2.500
23300	OTRAS INDEMNIZACIONES	2.500										2.500
4	TRANSFERENCIAS CORRIENTES	10.000										10.000



9.- Detalle económico territorial por secciones y subprogramas													
SECCIÓN		20	CORTES C.Y L. E INSTIT.PROPIAS COMUNIDAD										
SERVICIO		03	CONSEJO DE CUENTAS DE CASTILLA Y LEÓN										
PROGRAMA		911B	CONTROL EXTERNO DEL SECTOR PÚBLICO										
SUBPROGRAMA		911B01	CONTROL EXTERNO DEL SECTOR PÚBLICO										
SUBCONCEPTO		TERRITORIO	SIN TERRITORIALIZAR	ÁVILA	BURGOS	LEÓN	PALENCIA	SALAMANCA	SEGOVIA	SORIA	VALLADOLID	ZAMORA	TOTAL
		0	1	2	3	4	5	6	7	8	9		
48	A FAMILIAS E INSTITUCIONES SIN FINES DE LUCRO		8.000										8.000
480	A FAMILIAS E INSTITUCIONES SIN FINES DE LUCRO		8.000										8.000
480F4	ASOCEX		8.000										8.000
49	AL EXTERIOR		2.000										2.000
491	OTROS		2.000										2.000
49199	OTROS		2.000										2.000
	TOTAL OPERACIONES CORRIENTES		4.586.140										4.586.140
6	INVERSIONES REALES		30.000										30.000
62	INVERS.NUEVAS FUNCIONAMIENTO OPERATIVO SERVICIOS		20.000										20.000
623	MAQUINARIA, INSTALACIONES Y UTILLAJE		5.000										5.000
62301	INSTALACIONES TÉCNICAS		4.500										4.500
62302	UTILLAJE		500										500
624	FONDO BIBLIOGRÁFICO		2.000										2.000
62400	FONDO BIBLIOGRÁFICO		2.000										2.000
626	MOBILIARIO		3.000										3.000
62600	MOBILIARIO		3.000										3.000
627	EQUIPOS PARA PROCESOS DE LA INFORMACIÓN		10.000										10.000
62700	EQUIPOS PARA PROCESOS DE LA INFORMACIÓN		10.000										10.000
64	GASTOS DE INVERSIONES DE CARÁCTER INMATERIAL		10.000										10.000
645	APLICACIONES INFORMÁTICAS		10.000										10.000
64500	APLICACIONES INFORMÁTICAS		10.000										10.000



9.- Detalle económico territorial por secciones y subprogramas												
SECCIÓN	20	CORTES C.Y L. E INSTIT.PROPIAS COMUNIDAD										
SERVICIO	03	CONSEJO DE CUENTAS DE CASTILLA Y LEÓN										
PROGRAMA	911B	CONTROL EXTERNO DEL SECTOR PÚBLICO										
SUBPROGRAMA	911B01	CONTROL EXTERNO DEL SECTOR PÚBLICO										
SUBCONCEPTO	TERRITORIO	SIN TERRITORIALIZAR 0	ÁVILA 1	BURGOS 2	LEÓN 3	PALENCIA 4	SALAMANCA 5	SEGOVIA 6	SORIA 7	VALLADOLID 8	ZAMORA 9	TOTAL
	TOTAL OPERACIONES DE CAPITAL	30.000										30.000
	TOTAL OPERACIONES NO FINANCIERAS	4.616.140										4.616.140
8	ACTIVOS FINANCIEROS	24.000										24.000
83	CONCESIÓN DE PRÉSTAMOS FUERA DEL SECTOR PÚBLICO	24.000										24.000
830	PRÉSTAMOS A CORTO PLAZO	24.000										24.000
83003	ANTICIPOS AL PERSONAL	24.000										24.000
	TOTAL OPERACIONES FINANCIERAS	24.000										24.000
	<i>TOTAL SUBPROGRAMA</i>	4.640.140										4.640.140
	<i>TOTAL PROGRAMA</i>	4.640.140										4.640.140
	<i>TOTAL SERVICIO</i>	4.640.140										4.640.140



9.- Detalle económico territorial por secciones y subprogramas													
SECCIÓN		20	CORTES C.Y L. E INSTIT.PROPIAS COMUNIDAD										
SERVICIO		04	CONSEJO ECONÓMICO Y SOCIAL										
PROGRAMA		911F	ASESORAMIENTO COMUNIDAD EN MATERIA SOCIOECONÓMICA										
SUBPROGRAMA		911F01	ASESORAMIENTO COMUNIDAD EN MATERIA SOCIOECONÓMICA										
SUBCONCEPTO		TERRITORIO	SIN TERRITORIALIZAR	ÁVILA	BURGOS	LEÓN	PALENCIA	SALAMANCA	SEGOVIA	SORIA	VALLADOLID	ZAMORA	TOTAL
			0	1	2	3	4	5	6	7	8	9	
1	GASTOS DE PERSONAL		940.294										940.294
10	ALTOS CARGOS		70.369										70.369
100	RETRIBUCIONES BÁSICAS		70.369										70.369
10000	RETRIBUCIONES BÁSICAS		70.369										70.369
12	FUNCIONARIOS		3.902										3.902
120	RETRIBUCIONES BÁSICAS		3.902										3.902
12000	RETRIBUCIONES BÁSICAS		3.902										3.902
13	LABORAL FIJO		646.383										646.383
130	RETRIBUCIONES BÁSICAS		441.701										441.701
13000	RETRIBUCIONES BÁSICAS		441.701										441.701
131	OTRAS REMUNERACIONES		204.682										204.682
13100	OTRAS REMUNERACIONES		204.682										204.682
16	INCENTIVOS AL RENDIMIENTO		19.031										19.031
160	PRODUCTIVIDAD		11.971										11.971
16000	PRODUCTIVIDAD		11.971										11.971
161	GRATIFICACIONES		7.060										7.060
16100	GRATIFICACIONES		7.060										7.060
17	CUOTAS Y PRESTACIONES A CARGO DE LA COMUNIDAD		194.709										194.709
170	SEGURIDAD SOCIAL PERSONAL LABORAL		183.583										183.583
17000	SEGURIDAD SOCIAL PERSONAL LABORAL		183.583										183.583
171	SEGURIDAD SOCIAL PERSONAL NO LABORAL		11.126										11.126



9.- Detalle económico territorial por secciones y subprogramas

SECCIÓN	20	CORTES C.Y L. E INSTIT.PROPIAS COMUNIDAD
SERVICIO	04	CONSEJO ECONÓMICO Y SOCIAL
PROGRAMA	911F	ASESORAMIENTO COMUNIDAD EN MATERIA SOCIOECONÓMICA
SUBPROGRAMA	911F01	ASESORAMIENTO COMUNIDAD EN MATERIA SOCIOECONÓMICA

SUBCONCEPTO	TERRITORIO	SIN	ÁVILA	BURGOS	LEÓN	PALENCIA	SALAMANCA	SEGOVIA	SORIA	VALLADOLID	ZAMORA	TOTAL
		TERRITORIALIZAR	1	2	3	4	5	6	7	8	9	
		0										
17100	SEGURIDAD SOCIAL PERSONAL NO LABORAL	11.126										11.126
18	OTROS GASTOS SOCIALES A CARGO DE LA COMUNIDAD	5.900										5.900
180	FORMACIÓN Y PERFECCIONAMIENTO DEL PERSONAL	2.000										2.000
18000	FORMACIÓN Y PERFECCIONAMIENTO DEL PERSONAL	2.000										2.000
185	SEGUROS	1.900										1.900
18500	SEGUROS	1.900										1.900
186	PREVENCIÓN RIESGOS LABORALES PERSONAL	2.000										2.000
18600	PREVENCIÓN RIESGOS LABORALES PERSONAL	2.000										2.000
2	GASTOS CORRIENTES EN BIENES Y SERVICIOS	423.520										423.520
20	ARRENDAMIENTOS Y CÁNONES	2.300										2.300
206	ARRENDAMIENTOS EQUIPOS PARA PROCESOS INFORMACIÓN	2.200										2.200
20600	ARRENDAMIENTOS EQUIPOS PARA PROCESOS INFORMACIÓN	2.200										2.200
209	CÁNONES	100										100
20900	CÁNONES	100										100
21	REPARACIONES, MANTENIMIENTO Y CONSERVACIÓN	51.020										51.020
212	EDIFICIOS Y OTRAS CONSTRUCCIONES	5.020										5.020
21200	EDIFICIOS Y OTRAS CONSTRUCCIONES	5.020										5.020
213	MAQUINARIA, INSTALACIONES Y UTILLAJE	11.000										11.000
21300	MAQUINARIA, INSTALACIONES Y UTILLAJE	11.000										11.000
214	ELEMENTOS DE TRANSPORTE	1.000										1.000
21400	ELEMENTOS DE TRANSPORTE	1.000										1.000

**9.- Detalle económico territorial por secciones y subprogramas**

SECCIÓN	20	CORTES C.Y L. E INSTIT.PROPIAS COMUNIDAD
SERVICIO	04	CONSEJO ECONÓMICO Y SOCIAL
PROGRAMA	911F	ASESORAMIENTO COMUNIDAD EN MATERIA SOCIOECONÓMICA
SUBPROGRAMA	911F01	ASESORAMIENTO COMUNIDAD EN MATERIA SOCIOECONÓMICA

SUBCONCEPTO		TERRITORIO	SIN TERRITORIALIZAR 0	ÁVILA 1	BURGOS 2	LEÓN 3	PALENCIA 4	SALAMANCA 5	SEGOVIA 6	SORIA 7	VALLADOLID 8	ZAMORA 9	TOTAL
215	MOBILIARIO Y ENSERES		1.000										1.000
21500	MOBILIARIO Y ENSERES		1.000										1.000
216	EQUIPOS PARA PROCESOS DE LA INFORMACIÓN		33.000										33.000
21600	EQUIPOS PARA PROCESOS DE LA INFORMACIÓN		33.000										33.000
22	MATERIAL, SUMINISTROS Y OTROS		365.700										365.700
220	MATERIAL DE OFICINA		26.000										26.000
22000	ORDINARIO NO INVENTARIABLE		12.000										12.000
22001	PRENSA,REVISTAS,LIBROS Y PUBLICACIONES		11.000										11.000
22002	MATERIAL INFORMÁTICO NO INVENTARIABLE		3.000										3.000
221	SUMINISTROS		37.000										37.000
22100	ENERGÍA ELÉCTRICA		30.000										30.000
22101	AGUA		500										500
22103	COMBUSTIBLE PARA VEHÍCULOS		1.500										1.500
22104	VESTUARIO		1.000										1.000
22111	SUM.REPUEST.MAQUINARIA,UTILLAJE Y ELEM.TRANSPORTE		500										500
22112	SUM.MATER.ELECTRÓN.,ELÉCTRICO Y DE COMUNICACIONES		500										500
22199	OTROS SUMINISTROS		3.000										3.000
222	COMUNICACIONES		16.100										16.100
22201	POSTALES Y TELEGRÁFICAS		3.000										3.000
22204	SERVICIOS DE TELECOMUNICACIONES		13.100										13.100
224	PRIMAS DE SEGUROS		5.500										5.500
22400	PRIMAS DE SEGUROS		5.500										5.500



9.- Detalle económico territorial por secciones y subprogramas

SECCIÓN	20	CORTES C.Y L. E INSTIT.PROPIAS COMUNIDAD
SERVICIO	04	CONSEJO ECONÓMICO Y SOCIAL
PROGRAMA	911F	ASESORAMIENTO COMUNIDAD EN MATERIA SOCIOECONÓMICA
SUBPROGRAMA	911F01	ASESORAMIENTO COMUNIDAD EN MATERIA SOCIOECONÓMICA

SUBCONCEPTO		TERRITORIO	SIN TERRITORIALIZAR 0	ÁVILA 1	BURGOS 2	LEÓN 3	PALENCIA 4	SALAMANCA 5	SEGOVIA 6	SORIA 7	VALLADOLID 8	ZAMORA 9	TOTAL
225	TRIBUTOS		4.500										4.500
22500	I.B.I.		4.000										4.000
22501	IMPUESTO DE CIRCULACIÓN DE VEHÍCULOS		200										200
22502	I.T.V.		100										100
22503	OTRAS TASAS		200										200
226	GASTOS DIVERSOS		51.000										51.000
22601	ATENCIONES PROTOCOLARIAS Y REPRESENTATIVAS		1.500										1.500
22602	PUBLICIDAD Y PROMOCIÓN		1.000										1.000
22606	REUNIONES, CONFERENCIA Y CURSOS		48.000										48.000
22699	OTROS GASTOS		500										500
227	TRABAJOS REALIZADOS POR OTRAS EMPRESAS Y PROFES.		225.600										225.600
22700	LIMPIEZA Y ASEO		12.000										12.000
22701	SEGURIDAD		31.900										31.900
22703	POSTALES		500										500
22706	ESTUDIOS Y TRABAJOS TÉCNICOS		181.200										181.200
23	INDEMNIZACIONES POR RAZÓN DEL SERVICIO		4.500										4.500
230	DIETAS		2.500										2.500
23000	DIETAS		2.500										2.500
231	LOCOMOCIÓN		2.000										2.000
23100	LOCOMOCIÓN		2.000										2.000
4	TRANSFERENCIAS CORRIENTES		328.050										328.050

**9.- Detalle económico territorial por secciones y subprogramas**

SECCIÓN	20	CORTES C.Y L. E INSTIT.PROPIAS COMUNIDAD
SERVICIO	04	CONSEJO ECONÓMICO Y SOCIAL
PROGRAMA	911F	ASESORAMIENTO COMUNIDAD EN MATERIA SOCIOECONÓMICA
SUBPROGRAMA	911F01	ASESORAMIENTO COMUNIDAD EN MATERIA SOCIOECONÓMICA

SUBCONCEPTO		TERRITORIO	SIN TERRITORIALIZAR 0	ÁVILA 1	BURGOS 2	LEÓN 3	PALENCIA 4	SALAMANCA 5	SEGOVIA 6	SORIA 7	VALLADOLID 8	ZAMORA 9	TOTAL
48	A FAMILIAS E INSTITUCIONES SIN FINES DE LUCRO		328.050										328.050
480	A FAMILIAS E INSTITUCIONES SIN FINES DE LUCRO		328.050										328.050
480C2	GRUPOS DEL C.E.S		328.050										328.050
	TOTAL OPERACIONES CORRIENTES		1.691.864										1.691.864
6	INVERSIONES REALES		20.000										20.000
62	INVERS.NUEVAS FUNCIONAMIENTO OPERATIVO SERVICIOS		18.000										18.000
626	MOBILIARIO		10.000										10.000
62600	MOBILIARIO		10.000										10.000
627	EQUIPOS PARA PROCESOS DE LA INFORMACIÓN		8.000										8.000
62700	EQUIPOS PARA PROCESOS DE LA INFORMACIÓN		8.000										8.000
64	GASTOS DE INVERSIONES DE CARÁCTER INMATERIAL		2.000										2.000
645	APLICACIONES INFORMÁTICAS		2.000										2.000
64500	APLICACIONES INFORMÁTICAS		2.000										2.000
	TOTAL OPERACIONES DE CAPITAL		20.000										20.000
	TOTAL OPERACIONES NO FINANCIERAS		1.711.864										1.711.864
	TOTAL SUBPROGRAMA		1.711.864										1.711.864
	TOTAL PROGRAMA		1.711.864										1.711.864
	TOTAL SERVICIO		1.711.864										1.711.864



9.- Detalle económico territorial por secciones y subprogramas												
SECCIÓN		20	CORTES C.Y L. E INSTIT.PROPIAS COMUNIDAD									
SERVICIO		05	CONSEJO CONSULTIVO									
PROGRAMA		911E	ALTO ASESORAMIENTO DE LA COMUNIDAD									
SUBPROGRAMA		911E01	ALTO ASESORAMIENTO DE LA COMUNIDAD									
SUBCONCEPTO	TERRITORIO	SIN TERRITORIALIZAR	ÁVILA	BURGOS	LEÓN	PALENCIA	SALAMANCA	SEGOVIA	SORIA	VALLADOLID	ZAMORA	TOTAL
		0	1	2	3	4	5	6	7	8	9	
1	GASTOS DE PERSONAL	1.737.700										1.737.700
10	ALTOS CARGOS	219.000										219.000
100	RETRIBUCIONES BÁSICAS	115.000										115.000
10000	RETRIBUCIONES BÁSICAS	115.000										115.000
101	OTRAS REMUNERACIONES	104.000										104.000
10100	OTRAS REMUNERACIONES	104.000										104.000
11	PERSONAL EVENTUAL	148.500										148.500
110	RETRIBUCIONES BÁSICAS	55.000										55.000
11000	RETRIBUCIONES BÁSICAS	55.000										55.000
111	OTRAS REMUNERACIONES	93.500										93.500
11100	OTRAS REMUNERACIONES	93.500										93.500
12	FUNCIONARIOS	784.500										784.500
120	RETRIBUCIONES BÁSICAS	338.500										338.500
12000	RETRIBUCIONES BÁSICAS	338.500										338.500
121	RETRIBUCIONES COMPLEMENTARIAS	446.000										446.000
12100	RETRIBUCIONES COMPLEMENTARIAS	446.000										446.000
13	LABORAL FIJO	166.600										166.600
130	RETRIBUCIONES BÁSICAS	108.000										108.000
13000	RETRIBUCIONES BÁSICAS	108.000										108.000
131	OTRAS REMUNERACIONES	58.600										58.600
13100	OTRAS REMUNERACIONES	55.600										55.600



9.- Detalle económico territorial por secciones y subprogramas

SECCIÓN **20** **CORTES C.Y L. E INSTIT.PROPIAS COMUNIDAD**
SERVICIO **05** **CONSEJO CONSULTIVO**
PROGRAMA **911E** **ALTO ASESORAMIENTO DE LA COMUNIDAD**
SUBPROGRAMA **911E01** **ALTO ASESORAMIENTO DE LA COMUNIDAD**

		SIN TERRITORIALIZAR	ÁVILA	BURGOS	LEÓN	PALENCIA	SALAMANCA	SEGOVIA	SORIA	VALLADOLID	ZAMORA	TOTAL
SUBCONCEPTO	TERRITORIO	0	1	2	3	4	5	6	7	8	9	
13101	COMPLEMENTO ATENCIÓN CONTINUADA	3.000										3.000
16	INCENTIVOS AL RENDIMIENTO	88.000										88.000
160	PRODUCTIVIDAD	75.000										75.000
16000	PRODUCTIVIDAD	75.000										75.000
161	GRATIFICACIONES	13.000										13.000
16100	GRATIFICACIONES	13.000										13.000
17	CUOTAS Y PRESTACIONES A CARGO DE LA COMUNIDAD	301.000										301.000
170	SEGURIDAD SOCIAL PERSONAL LABORAL	53.000										53.000
17000	SEGURIDAD SOCIAL PERSONAL LABORAL	53.000										53.000
171	SEGURIDAD SOCIAL PERSONAL NO LABORAL	248.000										248.000
17100	SEGURIDAD SOCIAL PERSONAL NO LABORAL	248.000										248.000
18	OTROS GASTOS SOCIALES A CARGO DE LA COMUNIDAD	30.100										30.100
180	FORMACIÓN Y PERFECCIONAMIENTO DEL PERSONAL	18.000										18.000
18000	FORMACIÓN Y PERFECCIONAMIENTO DEL PERSONAL	18.000										18.000
185	SEGUROS	5.000										5.000
18500	SEGUROS	5.000										5.000
186	PREVENCIÓN RIESGOS LABORALES PERSONAL	4.100										4.100
18600	PREVENCIÓN RIESGOS LABORALES PERSONAL	4.100										4.100
189	OTROS GASTOS SOCIALES	3.000										3.000
18900	OTROS GASTOS SOCIALES	3.000										3.000
2	GASTOS CORRIENTES EN BIENES Y SERVICIOS	375.548										375.548



9.- Detalle económico territorial por secciones y subprogramas

SECCIÓN	20	CORTES C.Y L. E INSTIT.PROPIAS COMUNIDAD
SERVICIO	05	CONSEJO CONSULTIVO
PROGRAMA	911E	ALTO ASESORAMIENTO DE LA COMUNIDAD
SUBPROGRAMA	911E01	ALTO ASESORAMIENTO DE LA COMUNIDAD

SUBCONCEPTO		TERRITORIO	SIN TERRITORIALIZAR	ÁVILA	BURGOS	LEÓN	PALENCIA	SALAMANCA	SEGOVIA	SORIA	VALLADOLID	ZAMORA	TOTAL
			0	1	2	3	4	5	6	7	8	9	
20	ARRENDAMIENTOS Y CÁNONES		2.000										2.000
206	ARRENDAMIENTOS EQUIPOS PARA PROCESOS INFORMACIÓN		2.000										2.000
20600	ARRENDAMIENTOS EQUIPOS PARA PROCESOS INFORMACIÓN		2.000										2.000
21	REPARACIONES, MANTENIMIENTO Y CONSERVACIÓN		68.000										68.000
212	EDIFICIOS Y OTRAS CONSTRUCCIONES		9.000										9.000
21200	EDIFICIOS Y OTRAS CONSTRUCCIONES		9.000										9.000
213	MAQUINARIA, INSTALACIONES Y UTILLAJE		35.000										35.000
21300	MAQUINARIA, INSTALACIONES Y UTILLAJE		35.000										35.000
214	ELEMENTOS DE TRANSPORTE		8.000										8.000
21400	ELEMENTOS DE TRANSPORTE		8.000										8.000
215	MOBILIARIO Y ENSERES		1.000										1.000
21500	MOBILIARIO Y ENSERES		1.000										1.000
216	EQUIPOS PARA PROCESOS DE LA INFORMACIÓN		15.000										15.000
21600	EQUIPOS PARA PROCESOS DE LA INFORMACIÓN		15.000										15.000
22	MATERIAL, SUMINISTROS Y OTROS		291.548										291.548
220	MATERIAL DE OFICINA		39.000										39.000
22000	ORDINARIO NO INVENTARIABLE		10.000										10.000
22001	PRENSA,REVISTAS,LIBROS Y PUBLICACIONES		25.000										25.000
22002	MATERIAL INFORMÁTICO NO INVENTARIABLE		4.000										4.000
221	SUMINISTROS		94.298										94.298
22100	ENERGÍA ELÉCTRICA		37.000										37.000



9.- Detalle económico territorial por secciones y subprogramas

SECCIÓN **20** **CORTES C.Y L. E INSTIT.PROPIAS COMUNIDAD**
SERVICIO **05** **CONSEJO CONSULTIVO**
PROGRAMA **911E** **ALTO ASESORAMIENTO DE LA COMUNIDAD**
SUBPROGRAMA **911E01** **ALTO ASESORAMIENTO DE LA COMUNIDAD**

SUBCONCEPTO		SIN TERRITORIALIZAR	ÁVILA	BURGOS	LEÓN	PALENCIA	SALAMANCA	SEGOVIA	SORIA	VALLADOLID	ZAMORA	TOTAL
TERRITORIO		0	1	2	3	4	5	6	7	8	9	
22101	AGUA	798										798
22102	GAS Y CALEFACCIÓN	21.000										21.000
22103	COMBUSTIBLE PARA VEHÍCULOS	20.000										20.000
22104	VESTUARIO	5.000										5.000
22111	SUM.REPUEST.MAQUINARIA,UTILLAJE Y ELEM.TRANSPORTE	1.000										1.000
22112	SUM.MATER.ELECTRÓN.,ELÉCTRICO Y DE COMUNICACIONES	6.500										6.500
22199	OTROS SUMINISTROS	3.000										3.000
222	COMUNICACIONES	28.500										28.500
22201	POSTALES Y TELEGRÁFICAS	3.500										3.500
22204	SERVICIOS DE TELECOMUNICACIONES	25.000										25.000
223	TRANSPORTES	4.000										4.000
22300	TRANSPORTES	4.000										4.000
224	PRIMAS DE SEGUROS	7.000										7.000
22400	PRIMAS DE SEGUROS	7.000										7.000
225	TRIBUTOS	21.500										21.500
22500	I.B.I.	20.000										20.000
22501	IMPUESTO DE CIRCULACIÓN DE VEHÍCULOS	1.000										1.000
22502	I.T.V.	500										500
226	GASTOS DIVERSOS	13.500										13.500
22601	ATENCIONES PROTOCOLARIAS Y REPRESENTATIVAS	6.000										6.000
22606	REUNIONES, CONFERENCIA Y CURSOS	6.000										6.000
22608	GASTOS DE INSERCIONES EN BOLETINES OFICIALES	500										500



9.- Detalle económico territorial por secciones y subprogramas

SECCIÓN **20** **CORTES C.Y L. E INSTIT.PROPIAS COMUNIDAD**
SERVICIO **05** **CONSEJO CONSULTIVO**
PROGRAMA **911E** **ALTO ASESORAMIENTO DE LA COMUNIDAD**
SUBPROGRAMA **911E01** **ALTO ASESORAMIENTO DE LA COMUNIDAD**

SUBCONCEPTO	TERRITORIO	SIN	ÁVILA	BURGOS	LEÓN	PALENCIA	SALAMANCA	SEGOVIA	SORIA	VALLADOLID	ZAMORA	TOTAL
		TERRITORIALIZAR	1	2	3	4	5	6	7	8	9	
		0										
22699	OTROS GASTOS	1.000										1.000
227	TRABAJOS REALIZADOS POR OTRAS EMPRESAS Y PROFES.	83.750										83.750
22700	LIMPIEZA Y ASEO	25.000										25.000
22701	SEGURIDAD	45.000										45.000
22704	CUSTODIA, DEPÓSITO Y ALMACENAJE.	250										250
22706	ESTUDIOS Y TRABAJOS TÉCNICOS	13.000										13.000
22799	OTROS	500										500
23	INDEMNIZACIONES POR RAZÓN DEL SERVICIO	12.000										12.000
230	DIETAS	10.000										10.000
23000	DIETAS	10.000										10.000
231	LOCOMOCIÓN	2.000										2.000
23100	LOCOMOCIÓN	2.000										2.000
24	GASTOS DE PUBLICACIONES	2.000										2.000
240	GASTOS DE EDICIÓN Y DISTRIBUCIÓN	2.000										2.000
24000	GASTOS DE EDICIÓN Y DISTRIBUCIÓN	2.000										2.000
	TOTAL OPERACIONES CORRIENTES	2.113.248										2.113.248
6	INVERSIONES REALES	115.500										115.500
62	INVERS.NUEVAS FUNCIONAMIENTO OPERATIVO SERVICIOS	109.500										109.500
621	CONSTRUCCIONES	40.000										40.000
62100	CONSTRUCCIONES	40.000										40.000
623	MAQUINARIA, INSTALACIONES Y UTILLAJE	2.500										2.500



9.- Detalle económico territorial por secciones y subprogramas												
SECCIÓN		20	CORTES C.Y L. E INSTIT.PROPIAS COMUNIDAD									
SERVICIO		05	CONSEJO CONSULTIVO									
PROGRAMA		911E	ALTO ASESORAMIENTO DE LA COMUNIDAD									
SUBPROGRAMA		911E01	ALTO ASESORAMIENTO DE LA COMUNIDAD									
SUBCONCEPTO	TERRITORIO	SIN TERRITORIALIZAR 0	ÁVILA 1	BURGOS 2	LEÓN 3	PALENCIA 4	SALAMANCA 5	SEGOVIA 6	SORIA 7	VALLADOLID 8	ZAMORA 9	TOTAL
62301	INSTALACIONES TÉCNICAS	2.500										2.500
624	FONDO BIBLIOGRÁFICO	2.000										2.000
62400	FONDO BIBLIOGRÁFICO	2.000										2.000
626	MOBILIARIO	25.000										25.000
62600	MOBILIARIO	25.000										25.000
627	EQUIPOS PARA PROCESOS DE LA INFORMACIÓN	10.000										10.000
62700	EQUIPOS PARA PROCESOS DE LA INFORMACIÓN	10.000										10.000
628	ELEMENTOS DE TRANSPORTE	30.000										30.000
62800	ELEMENTOS DE TRANSPORTE	30.000										30.000
64	GASTOS DE INVERSIONES DE CARÁCTER INMATERIAL	6.000										6.000
645	APLICACIONES INFORMÁTICAS	6.000										6.000
64500	APLICACIONES INFORMÁTICAS	6.000										6.000
	TOTAL OPERACIONES DE CAPITAL	115.500										115.500
	TOTAL OPERACIONES NO FINANCIERAS	2.228.748										2.228.748
8	ACTIVOS FINANCIEROS	12.000										12.000
83	CONCESIÓN DE PRÉSTAMOS FUERA DEL SECTOR PÚBLICO	12.000										12.000
830	PRÉSTAMOS A CORTO PLAZO	12.000										12.000
83003	ANTICIPOS AL PERSONAL	12.000										12.000
	TOTAL OPERACIONES FINANCIERAS	12.000										12.000
	TOTAL SUBPROGRAMA	2.240.748										2.240.748



9.- Detalle económico territorial por secciones y subprogramas

SECCIÓN	20	CORTES C.Y L. E INSTIT.PROPIAS COMUNIDAD
SERVICIO	05	CONSEJO CONSULTIVO
PROGRAMA	911E	ALTO ASESORAMIENTO DE LA COMUNIDAD
SUBPROGRAMA	911E01	ALTO ASESORAMIENTO DE LA COMUNIDAD

SUBCONCEPTO	TERRITORIO	SIN TERRITORIALIZAR 0	ÁVILA 1	BURGOS 2	LEÓN 3	PALENCIA 4	SALAMANCA 5	SEGOVIA 6	SORIA 7	VALLADOLID 8	ZAMORA 9	TOTAL
	<i>TOTAL PROGRAMA</i>	2.240.748										2.240.748
	<i>TOTAL SERVICIO</i>	2.240.748										2.240.748



9.- Detalle económico territorial por secciones y subprogramas

SECCIÓN	20	CORTES C.Y L. E INSTIT.PROPIAS COMUNIDAD
SERVICIO	06	SECRETARÍA GENERAL INSTITUCIONES PROPIAS
PROGRAMA	911C	DIREC.Y SERV.GRALES INSTITUCIONES PROP.COMUNIDAD
SUBPROGRAMA	911C01	DIREC.Y SERV.GRALES INSTITUCIONES PROP.COMUNIDAD

SUBCONCEPTO		TERRITORIO	SIN TERRITORIALIZAR 0	ÁVILA 1	BURGOS 2	LEÓN 3	PALENCIA 4	SALAMANCA 5	SEGOVIA 6	SORIA 7	VALLADOLID 8	ZAMORA 9	TOTAL
1	GASTOS DE PERSONAL		925.080										925.080
10	ALTOS CARGOS		68.070										68.070
100	RETRIBUCIONES BÁSICAS		21.485										21.485
10000	RETRIBUCIONES BÁSICAS		21.485										21.485
101	OTRAS REMUNERACIONES		46.585										46.585
10100	OTRAS REMUNERACIONES		46.585										46.585
12	FUNCIONARIOS		502.115										502.115
120	RETRIBUCIONES BÁSICAS		255.305										255.305
12000	RETRIBUCIONES BÁSICAS		255.305										255.305
121	RETRIBUCIONES COMPLEMENTARIAS		246.810										246.810
12100	RETRIBUCIONES COMPLEMENTARIAS		246.810										246.810
13	LABORAL FIJO		98.240										98.240
130	RETRIBUCIONES BÁSICAS		57.475										57.475
13000	RETRIBUCIONES BÁSICAS		57.475										57.475
131	OTRAS REMUNERACIONES		40.765										40.765
13100	OTRAS REMUNERACIONES		40.765										40.765
16	INCENTIVOS AL RENDIMIENTO		83.970										83.970
160	PRODUCTIVIDAD		77.970										77.970
16000	PRODUCTIVIDAD		77.970										77.970
161	GRATIFICACIONES		6.000										6.000
16100	GRATIFICACIONES		6.000										6.000



9.- Detalle económico territorial por secciones y subprogramas

SECCIÓN		20	CORTES C.Y L. E INSTIT.PROPIAS COMUNIDAD									
SERVICIO		06	SECRETARÍA GENERAL INSTITUCIONES PROPIAS									
PROGRAMA		911C	DIREC.Y SERV.GRALES INSTITUCIONES PROP.COMUNIDAD									
SUBPROGRAMA		911C01	DIREC.Y SERV.GRALES INSTITUCIONES PROP.COMUNIDAD									
SUBCONCEPTO	TERRITORIO	SIN TERRITORIALIZAR 0	ÁVILA 1	BURGOS 2	LEÓN 3	PALENCIA 4	SALAMANCA 5	SEGOVIA 6	SORIA 7	VALLADOLID 8	ZAMORA 9	TOTAL
17	CUOTAS Y PRESTACIONES A CARGO DE LA COMUNIDAD	155.085										155.085
170	SEGURIDAD SOCIAL PERSONAL LABORAL	27.285										27.285
17000	SEGURIDAD SOCIAL PERSONAL LABORAL	27.285										27.285
171	SEGURIDAD SOCIAL PERSONAL NO LABORAL	127.800										127.800
17100	SEGURIDAD SOCIAL PERSONAL NO LABORAL	127.800										127.800
18	OTROS GASTOS SOCIALES A CARGO DE LA COMUNIDAD	17.600										17.600
180	FORMACIÓN Y PERFECCIONAMIENTO DEL PERSONAL	10.000										10.000
18000	FORMACIÓN Y PERFECCIONAMIENTO DEL PERSONAL	10.000										10.000
185	SEGUROS	6.000										6.000
18500	SEGUROS	6.000										6.000
186	PREVENCIÓN RIESGOS LABORALES PERSONAL	1.600										1.600
18600	PREVENCIÓN RIESGOS LABORALES PERSONAL	1.600										1.600
2	GASTOS CORRIENTES EN BIENES Y SERVICIOS	56.000										56.000
20	ARRENDAMIENTOS Y CÁNONES	2.650										2.650
206	ARRENDAMIENTOS EQUIPOS PARA PROCESOS INFORMACIÓN	2.500										2.500
20600	ARRENDAMIENTOS EQUIPOS PARA PROCESOS INFORMACIÓN	2.500										2.500
209	CÁNONES	150										150
20900	CÁNONES	150										150
21	REPARACIONES, MANTENIMIENTO Y CONSERVACIÓN	15.200										15.200
215	MOBILIARIO Y ENSERES	500										500
21500	MOBILIARIO Y ENSERES	500										500



9.- Detalle económico territorial por secciones y subprogramas

SECCIÓN		20	CORTES C.Y L. E INSTIT.PROPIAS COMUNIDAD										
SERVICIO		06	SECRETARÍA GENERAL INSTITUCIONES PROPIAS										
PROGRAMA		911C	DIREC.Y SERV.GRALES INSTITUCIONES PROP.COMUNIDAD										
SUBPROGRAMA		911C01	DIREC.Y SERV.GRALES INSTITUCIONES PROP.COMUNIDAD										
SUBCONCEPTO		TERRITORIO	SIN TERRITORIALIZAR 0	ÁVILA 1	BURGOS 2	LEÓN 3	PALENCIA 4	SALAMANCA 5	SEGOVIA 6	SORIA 7	VALLADOLID 8	ZAMORA 9	TOTAL
216	EQUIPOS PARA PROCESOS DE LA INFORMACIÓN		14.700										14.700
21600	EQUIPOS PARA PROCESOS DE LA INFORMACIÓN		14.700										14.700
22	MATERIAL, SUMINISTROS Y OTROS		32.150										32.150
220	MATERIAL DE OFICINA		9.200										9.200
22000	ORDINARIO NO INVENTARIABLE		2.500										2.500
22001	PRENSA,REVISTAS,LIBROS Y PUBLICACIONES		3.500										3.500
22002	MATERIAL INFORMÁTICO NO INVENTARIABLE		3.200										3.200
221	SUMINISTROS		1.000										1.000
22199	OTROS SUMINISTROS		1.000										1.000
222	COMUNICACIONES		14.800										14.800
22201	POSTALES Y TELEGRÁFICAS		500										500
22204	SERVICIOS DE TELECOMUNICACIONES		10.500										10.500
22299	OTRAS		3.800										3.800
223	TRANSPORTES		500										500
22300	TRANSPORTES		500										500
226	GASTOS DIVERSOS		6.650										6.650
22601	ATENCIONES PROTOCOLARIAS Y REPRESENTATIVAS		4.000										4.000
22606	REUNIONES, CONFERENCIA Y CURSOS		2.500										2.500
22699	OTROS GASTOS		150										150
23	INDEMNIZACIONES POR RAZÓN DEL SERVICIO		6.000										6.000
230	DIETAS		1.000										1.000
23000	DIETAS		1.000										1.000



9.- Detalle económico territorial por secciones y subprogramas													
SECCIÓN		20	CORTES C.Y L. E INSTIT.PROPIAS COMUNIDAD										
SERVICIO		06	SECRETARÍA GENERAL INSTITUCIONES PROPIAS										
PROGRAMA		911C	DIREC.Y SERV.GRALES INSTITUCIONES PROP.COMUNIDAD										
SUBPROGRAMA		911C01	DIREC.Y SERV.GRALES INSTITUCIONES PROP.COMUNIDAD										
SUBCONCEPTO		TERRITORIO	SIN TERRITORIALIZAR	ÁVILA	BURGOS	LEÓN	PALENCIA	SALAMANCA	SEGOVIA	SORIA	VALLADOLID	ZAMORA	TOTAL
		0	1	2	3	4	5	6	7	8	9		
231	LOCOMOCIÓN		5.000										5.000
23100	LOCOMOCIÓN		5.000										5.000
	TOTAL OPERACIONES CORRIENTES		981.080										981.080
6	INVERSIONES REALES		15.000										15.000
62	INVERS.NUEVAS FUNCIONAMIENTO OPERATIVO SERVICIOS		13.500										13.500
626	MOBILIARIO		6.000										6.000
62600	MOBILIARIO		6.000										6.000
627	EQUIPOS PARA PROCESOS DE LA INFORMACIÓN		7.500										7.500
62700	EQUIPOS PARA PROCESOS DE LA INFORMACIÓN		7.500										7.500
64	GASTOS DE INVERSIONES DE CARÁCTER INMATERIAL		1.500										1.500
645	APLICACIONES INFORMÁTICAS		1.500										1.500
64500	APLICACIONES INFORMÁTICAS		1.500										1.500
	TOTAL OPERACIONES DE CAPITAL		15.000										15.000
	TOTAL OPERACIONES NO FINANCIERAS		996.080										996.080
8	ACTIVOS FINANCIEROS		6.000										6.000
83	CONCESIÓN DE PRÉSTAMOS FUERA DEL SECTOR PÚBLICO		6.000										6.000
830	PRÉSTAMOS A CORTO PLAZO		6.000										6.000
83003	ANTICIPOS AL PERSONAL		6.000										6.000
	TOTAL OPERACIONES FINANCIERAS		6.000										6.000
	TOTAL SUBPROGRAMA		1.002.080										1.002.080



9.- Detalle económico territorial por secciones y subprogramas

SECCIÓN	20	CORTES C.Y L. E INSTIT.PROPIAS COMUNIDAD
SERVICIO	06	SECRETARÍA GENERAL INSTITUCIONES PROPIAS
PROGRAMA	911C	DIREC.Y SERV.GRALES INSTITUCIONES PROP.COMUNIDAD
SUBPROGRAMA	911C01	DIREC.Y SERV.GRALES INSTITUCIONES PROP.COMUNIDAD

SUBCONCEPTO	TERRITORIO	SIN TERRITORIALIZAR 0	ÁVILA 1	BURGOS 2	LEÓN 3	PALENCIA 4	SALAMANCA 5	SEGOVIA 6	SORIA 7	VALLADOLID 8	ZAMORA 9	TOTAL
	<i>TOTAL PROGRAMA</i>	1.002.080										1.002.080
	<i>TOTAL SERVICIO</i>	1.002.080										1.002.080
	<i>TOTAL SECCIÓN</i>	30.596.491										30.596.491



2.2.11
21.DEUDA PÚBLICA



9.- Detalle económico territorial por secciones y subprogramas													
SECCIÓN		21	DEUDA PÚBLICA										
SERVICIO		01	DEUDA PÚBLICA										
PROGRAMA		011A	DEUDA PÚBLICA DE LA COMUNIDAD AUTÓNOMA										
SUBPROGRAMA		011A01	AMORTIZACIÓN Y GASTOS FINANCIEROS DEUDA COMUNIDAD										
SUBCONCEPTO		TERRITORIO	SIN TERRITORIALIZAR	ÁVILA	BURGOS	LEÓN	PALENCIA	SALAMANCA	SEGOVIA	SORIA	VALLADOLID	ZAMORA	TOTAL
			0	1	2	3	4	5	6	7	8	9	
2	GASTOS CORRIENTES EN BIENES Y SERVICIOS		36.865										36.865
22	MATERIAL, SUMINISTROS Y OTROS		36.865										36.865
227	TRABAJOS REALIZADOS POR OTRAS EMPRESAS Y PROFES.		36.865										36.865
22706	ESTUDIOS Y TRABAJOS TÉCNICOS		36.865										36.865
3	GASTOS FINANCIEROS		281.577.358										281.577.358
30	DE EMISIONES EN MONEDA NACIONAL		118.126.499										118.126.499
300	INTERESES		113.626.499										113.626.499
30001	INTERESES EXPLÍCITOS DE EMISIONES A LARGO PLAZO		113.626.499										113.626.499
301	GASTOS DE EMISIÓN, MODIFICACIÓN Y CANCELACIÓN		4.500.000										4.500.000
30100	GASTOS DE EMISIÓN, MODIFICACIÓN Y CANCELACIÓN		4.500.000										4.500.000
31	DE PRÉSTAMOS EN MONEDA NACIONAL		163.450.859										163.450.859
310	INTERESES		151.664.361										151.664.361
31001	INTERESES EXPLÍCITOS DE PRÉSTAMOS A LARGO PLAZO		147.914.361										147.914.361
31003	INTERESES EXPLÍCITOS DE PRÉSTAMOS A CORTO PLAZO		3.750.000										3.750.000
311	GASTOS DE EMISIÓN, MODIFICACIÓN Y CANCELACIÓN		11.786.498										11.786.498
31100	GASTOS DE EMISIÓN, MODIFICACIÓN Y CANCELACIÓN		11.786.498										11.786.498
	TOTAL OPERACIONES CORRIENTES		281.614.223										281.614.223
9	PASIVOS FINANCIEROS		737.187.232										737.187.232
90	AMORTIZACIÓN EMISIONES EN MONEDA NACIONAL		167.186.000										167.186.000
901	AMORTIZACIÓN EMISIONES EN MONEDA NACIONAL L.PLAZO		167.186.000										167.186.000



9.- Detalle económico territorial por secciones y subprogramas

SECCIÓN	21	DEUDA PÚBLICA										
SERVICIO	01	DEUDA PÚBLICA										
PROGRAMA	011A	DEUDA PÚBLICA DE LA COMUNIDAD AUTÓNOMA										
SUBPROGRAMA	011A01	AMORTIZACIÓN Y GASTOS FINANCIEROS DEUDA COMUNIDAD										
SUBCONCEPTO	TERRITORIO	SIN TERRITORIALIZAR 0	ÁVILA 1	BURGOS 2	LEÓN 3	PALENCIA 4	SALAMANCA 5	SEGOVIA 6	SORIA 7	VALLADOLID 8	ZAMORA 9	TOTAL
90100	AMORTIZACIÓN EMISIONES EN MONEDA NACIONAL L.PLAZO	167.186.000										167.186.000
91	AMORTIZACIÓN DE PRÉSTAMOS EN MONEDA NACIONAL	570.001.232										570.001.232
911	AMORTIZACIÓN DE PRÉSTAMOS A LARGO PLAZO	570.001.232										570.001.232
91100	AMORTIZACIÓN DE PRÉSTAMOS A LARGO PLAZO	570.001.232										570.001.232
	TOTAL OPERACIONES FINANCIERAS	737.187.232										737.187.232
	TOTAL SUBPROGRAMA	1.018.801.455										1.018.801.455
	TOTAL PROGRAMA	1.018.801.455										1.018.801.455
	TOTAL SERVICIO	1.018.801.455										1.018.801.455
	TOTAL SECCIÓN	1.018.801.455										1.018.801.455



2.2.12

31.POLÍTICA AGRARIA COMÚN



9.- Detalle económico territorial por secciones y subprogramas

SECCIÓN 31 **POLÍTICA AGRARIA COMÚN**
SERVICIO 01 **ORGANISMO PAGADOR**
PROGRAMA 412B **REGULARIZACIÓN MERCADOS**
SUBPROGRAMA 412B01 **FEAGA. REGULARIZACIÓN DE MERCADOS**

SUBCONCEPTO		TERRITORIO	SIN TERRITORIALIZAR 0	ÁVILA 1	BURGOS 2	LEÓN 3	PALENCIA 4	SALAMANCA 5	SEGOVIA 6	SORIA 7	VALLADOLID 8	ZAMORA 9	TOTAL
4	TRANSFERENCIAS CORRIENTES		923.844.069										923.844.069
47	A EMPRESAS PRIVADAS		923.844.069										923.844.069
470	A EMPRESAS PRIVADAS		923.844.069										923.844.069
47033	AYUDAS DIRECTAS. RÉGIMEN DE PAGO BÁSICO/ÚNICO		776.844.069										776.844.069
47034	AYUDAS DIRECTAS. AYUDA ASOCIADA MANTENIM.PRODUC.		132.000.000										132.000.000
47035	AYUDAS DIRECTAS. RÉGIMEN PEQUEÑOS AGRICULTORES		9.000.000										9.000.000
47036	INTERVENCIONES EN MERCADOS AGRÍCOLAS		6.000.000										6.000.000
	TOTAL OPERACIONES CORRIENTES		923.844.069										923.844.069
	<i>TOTAL SUBPROGRAMA</i>		<i>923.844.069</i>										<i>923.844.069</i>
	<i>TOTAL PROGRAMA</i>		<i>923.844.069</i>										<i>923.844.069</i>
	<i>TOTAL SERVICIO</i>		<i>923.844.069</i>										<i>923.844.069</i>
	<i>TOTAL SECCIÓN</i>		<i>923.844.069</i>										<i>923.844.069</i>



3

PRESUPUESTO DE LA ADMINISTRACIÓN INSTITUCIONAL



3.1

AGENCIA INNOVAC.,FINANC.E INTERN.EMPRES.



3.1.1
ESTADO DE INGRESOS



<i>Estado de Ingresos</i>						<i>Euros</i>
SECCIÓN	02	ECONOMÍA Y HACIENDA				
SERVICIO	22	AGENCIA INNOVAC.,FINANC.E INTERN.EMPRES.				
COD.	DESCRIPCION	CAPÍTULO	ARTÍCULO	CONCEPTO	SUBCONCEPTO	PARTIDA
3	TASAS, PRECIOS PUBLICOS Y OTROS INGRESOS	5.363.920				
32	OTROS INGRESOS PROCEDENTES DE PRESTACIÓN SERVICIOS		4.863.920			
32A	OTROS INGRESOS PROCED. DE PRESTACIÓN DE SERVICIOS			4.863.920		
32A0	OTROS INGRESOS PROCED. DE PRESTACIÓN DE SERVICIOS				4.863.920	
32A00	OTROS INGRESOS PROCED. DE PRESTACIÓN DE SERVICIOS					4.863.920
39	OTROS INGRESOS		500.000			
391	RECARGOS Y MULTAS			500.000		
3912	INTERESES DE DEMORA				500.000	
39120	INTERESES DE DEMORA					500.000
4	TRANSFERENCIAS CORRIENTES	12.169.908				
40	DE LA ADMINISTRACIÓN REGIONAL		12.005.114			
402	DE LA CONSEJERÍA DE ECONOMÍA Y HACIENDA			12.005.114		
4020	DE LA CONSEJERIA DE ECONOMIA Y HACIENDA				12.005.114	
40200	DE LA CONSEJERÍA DE ECONOMÍA Y HACENDA					12.005.114
41	DE LA ADMINISTRACIÓN DEL ESTADO		8.700			
412	PARA FINES ESPECÍFICOS			8.700		
412D	PLATAFORMA ATENCIÓN SOCIO SANITARIA				8.700	
412D0	PLATAFORMA ATENCIÓN SOCIO SANITARIA					8.700
49	DEL EXTERIOR		156.094			
491	FONDO EUROPEO DE DESARROLLO REGIONAL			36.242		
4917	INTERREG EUROPE				36.242	
49170	INTERREG EUROPE					36.242
498	CONVENIOS Y PROGRAMAS			119.852		
4980	CONVENIOS Y PROGRAMAS				119.852	
49802	GALACTEA PLUS 2017-2018					119.852
5	INGRESOS PATRIMONIALES	5.973.500				
51	INTERESES DE ANTICIPOS Y PRÉSTAMOS CONCEDIDOS		2.893.500			
510	INTERESES DE ANTICIPOS Y PRÉSTAMOS CONCEDIDOS			2.893.500		
5100	INTERESES DE ANTICIPOS Y PRÉSTAMOS CONCEDIDOS				2.893.500	
51000	INTERESES DE ANTICIPOS Y PRÉSTAMOS CONCEDIDOS					2.893.500



<i>Estado de Ingresos</i>						<i>Euros</i>
SECCIÓN		02	ECONOMÍA Y HACIENDA			
SERVICIO		22	AGENCIA INNOVAC.,FINANC.E INTERN.EMPRES.			
COD.	DESCRIPCION	CAPÍTULO	ARTÍCULO	CONCEPTO	SUBCONCEPTO	PARTIDA
52	INTERESES DE DEPÓSITOS		200.000			
520	INTERESES DE CUENTAS BANCARIAS			200.000		
5200	INTERESES DE CUENTAS BANCARIAS				200.000	
52000	INTERESES CUENTAS BANCARIAS					200.000
59	OTROS INGRESOS PATRIMONIALES		2.880.000			
590	OTROS INGRESOS PATRIMONIALES			2.880.000		
5900	OTROS INGRESOS PATRIMONIALES				2.880.000	
59000	OTROS INGRESOS PATRIMONIALES					2.880.000
	TOTAL OPERACIONES CORRIENTES	23.507.328				
6	ENAJENACIÓN DE INVERSIONES REALES	4.408.000				
60	DE TERRENOS		2.108.000			
600	VENTA DE SOLARES			2.108.000		
6000	VENTA DE SOLARES				2.108.000	
60000	VENTA DE SOLARES					2.108.000
68	REINTEGROS POR OPERACIONES DE CAPITAL		2.300.000			
680	DE EJERCICIOS CERRADOS			2.300.000		
6803	DE SUBVENCIONES				2.300.000	
68030	DE SUBVENCIONES					2.300.000
7	TRANSFERENCIAS CAPITAL	122.711.638				
70	DE LA ADMINISTRACIÓN REGIONAL		89.856.377			
702	DE LA CONSEJERÍA DE ECONOMÍA Y HACIENDA			89.856.377		
7020	DE LA CONSEJERÍA DE ECONOMÍA Y HACIENDA				89.856.377	
70200	DE LA CONSEJERÍA DE ECONOMÍA Y HACENDA					89.856.377
79	DEL EXTERIOR		32.855.261			
791	FONDO EUROPEO DE DESARROLLO REGIONAL			32.815.781		
7918	PROGRAMA OPERATIVO FEDER 2014-2020				32.801.756	
79180	PROGRAMA OPERATIVO FEDER 2014-2020					32.801.756
7919	INTERREG EUROPE				14.025	
79190	INTERREG EUROPE					14.025
798	CONVENIOS Y PROGRAMAS			39.480		



<i>Estado de Ingresos</i>						<i>Euros</i>
SECCIÓN	02	ECONOMÍA Y HACIENDA				
SERVICIO	22	AGENCIA INNOVAC.,FINANC.E INTERN.EMPRES.				
COD.	DESCRIPCION	CAPÍTULO	ARTÍCULO	CONCEPTO	SUBCONCEPTO	PARTIDA
7988	PROYECTO GALACTEA PLUS				39.480	
79880	PROYECTO GALACTEA PLUS					39.480
	TOTAL OPERACIONES DE CAPITAL	127.119.638				
	TOTAL OPERACIONES NO FINANCIERAS	150.626.966				
8	ACTIVOS FINANCIEROS	117.380.000				
83	REINTEGROS DE PRÉSTAMOS CONC.FUERA SECTOR PÚBLICO		117.380.000			
830	A CORTO PLAZO			12.000		
8301	DE ANTICIPOS AL PERSONAL				12.000	
83010	DE ANTICIPOS AL PERSONAL					12.000
831	A LARGO PLAZO			117.368.000		
8316	OTROS REINTEGROS DE PRÉSTAMOS				117.368.000	
83160	OTROS REINTEGROS DE PRÉSTAMOS					117.368.000
9	PASIVOS FINANCIEROS	50.000.000				
91	PRÉSTAMOS RECIBIDOS		50.000.000			
910	PRÉSTAMOS RECIBIDOS CORTO PLAZO ENTES SECTOR PÚBL.			50.000.000		
9100	PRÉSTAMOS RECIBIDOS CORTO PLAZO ENTES SECTOR PÚBL.				50.000.000	
91000	PRÉSTAMOS RECIBIDOS CORTO PLAZO ENTES SECTOR PÚBL.					50.000.000
	TOTAL OPERACIONES FINANCIERAS	167.380.000				
	TOTAL GENERAL	318.006.966				



3.1.2
ESTADO DE GASTOS



9.- Detalle económico territorial por servicios y subprogramas

SECCIÓN	02	ECONOMÍA Y HACIENDA
SERVICIO	22	AGENCIA INNOVAC.,FINANC.E INTERN.EMPRES.
PROGRAMA	421A	ADMINISTRACIÓN GENERAL DE INDUSTRIA
SUBPROGRAMA	421A02	ADM.Y SERV.GEN.AGENCIA INNOV.,FINANC.E INTERN.EMP.

SUBCONCEPTO		TERRITORIO	SIN TERRITORIALIZAR 0	ÁVILA 1	BURGOS 2	LEÓN 3	PALENCIA 4	SALAMANCA 5	SEGOVIA 6	SORIA 7	VALLADOLID 8	ZAMORA 9	TOTAL
1	GASTOS DE PERSONAL		11.038.525										11.038.525
10	ALTOS CARGOS		72.801										72.801
100	RETRIBUCIONES BÁSICAS		23.079										23.079
10000	RETRIBUCIONES BÁSICAS		23.079										23.079
101	OTRAS REMUNERACIONES		49.722										49.722
10100	OTRAS REMUNERACIONES		49.722										49.722
12	FUNCIONARIOS		4.214										4.214
120	RETRIBUCIONES BÁSICAS		4.214										4.214
12000	RETRIBUCIONES BÁSICAS		4.214										4.214
13	LABORAL FIJO		7.434.081										7.434.081
130	RETRIBUCIONES BÁSICAS		4.964.591										4.964.591
13000	RETRIBUCIONES BÁSICAS		4.964.591										4.964.591
131	OTRAS REMUNERACIONES		2.469.490										2.469.490
13100	OTRAS REMUNERACIONES		2.469.490										2.469.490
14	LABORAL EVENTUAL		1.167.705										1.167.705
140	RETRIBUCIONES BÁSICAS		839.898										839.898
14000	RETRIBUCIONES BÁSICAS		839.898										839.898
141	OTRAS REMUNERACIONES		327.807										327.807
14100	OTRAS REMUNERACIONES		327.807										327.807
17	CUOTAS Y PRESTACIONES A CARGO DE LA COMUNIDAD		2.293.724										2.293.724
170	SEGURIDAD SOCIAL PERSONAL LABORAL		2.293.724										2.293.724



9.- Detalle económico territorial por servicios y subprogramas

SECCIÓN 02 **ECONOMÍA Y HACIENDA**
SERVICIO 22 **AGENCIA INNOVAC.,FINANC.E INTERN.EMPRES.**
PROGRAMA 421A **ADMINISTRACIÓN GENERAL DE INDUSTRIA**
SUBPROGRAMA 421A02 **ADM.Y SERV.GEN.AGENCIA INNOV.,FINANC.E INTERN.EMP.**

SUBCONCEPTO	TERRITORIO	SIN	ÁVILA	BURGOS	LEÓN	PALENCIA	SALAMANCA	SEGOVIA	SORIA	VALLADOLID	ZAMORA	TOTAL
		TERRITORIALIZAR	1	2	3	4	5	6	7	8	9	
		0										
17000	SEGURIDAD SOCIAL PERSONAL LABORAL	2.293.724										2.293.724
18	OTROS GASTOS SOCIALES A CARGO DE LA COMUNIDAD	66.000										66.000
180	FORMACIÓN Y PERFECCIONAMIENTO DEL PERSONAL	20.000										20.000
18000	FORMACIÓN Y PERFECCIONAMIENTO DEL PERSONAL	20.000										20.000
185	SEGUROS	25.000										25.000
18500	SEGUROS	25.000										25.000
186	PREVENCIÓN RIESGOS LABORALES PERSONAL	21.000										21.000
18600	PREVENCIÓN RIESGOS LABORALES PERSONAL	21.000										21.000
2	GASTOS CORRIENTES EN BIENES Y SERVICIOS	8.178.803										8.178.803
20	ARRENDAMIENTOS Y CÁNONES	204.985										204.985
202	ARRENDAMIENTOS DE EDIFICIOS Y OTRAS CONSTRUCCIONES	204.985										204.985
20200	ARRENDAMIENTOS DE EDIFICIOS Y OTRAS CONSTRUCCIONES	204.985										204.985
21	REPARACIONES, MANTENIMIENTO Y CONSERVACIÓN	1.407.964										1.407.964
212	EDIFICIOS Y OTRAS CONSTRUCCIONES	1.344.259										1.344.259
21200	EDIFICIOS Y OTRAS CONSTRUCCIONES	1.344.259										1.344.259
213	MAQUINARIA, INSTALACIONES Y UTILLAJE	1.470										1.470
21300	MAQUINARIA, INSTALACIONES Y UTILLAJE	1.470										1.470
214	ELEMENTOS DE TRANSPORTE	7.306										7.306
21400	ELEMENTOS DE TRANSPORTE	7.306										7.306
215	MOBILIARIO Y ENSERES	33.889										33.889
21500	MOBILIARIO Y ENSERES	33.889										33.889



9.- Detalle económico territorial por servicios y subprogramas

SECCIÓN		02	ECONOMÍA Y HACIENDA										
SERVICIO		22	AGENCIA INNOVAC.,FINANC.E INTERN.EMPRES.										
PROGRAMA		421A	ADMINISTRACIÓN GENERAL DE INDUSTRIA										
SUBPROGRAMA		421A02	ADM.Y SERV.GEN.AGENCIA INNOV.,FINANC.E INTERN.EMP.										
SUBCONCEPTO		TERRITORIO	SIN TERRITORIALIZAR 0	ÁVILA 1	BURGOS 2	LEÓN 3	PALENCIA 4	SALAMANCA 5	SEGOVIA 6	SORIA 7	VALLADOLID 8	ZAMORA 9	TOTAL
216	EQUIPOS PARA PROCESOS DE LA INFORMACIÓN		21.040										21.040
21600	EQUIPOS PARA PROCESOS DE LA INFORMACIÓN		21.040										21.040
22	MATERIAL, SUMINISTROS Y OTROS		6.481.670										6.481.670
220	MATERIAL DE OFICINA		52.594										52.594
22000	ORDINARIO NO INVENTARIABLE		21.694										21.694
22001	PRENSA,REVISTAS,LIBROS Y PUBLICACIONES		10.300										10.300
22002	MATERIAL INFORMÁTICO NO INVENTARIABLE		20.600										20.600
221	SUMINISTROS		869.374										869.374
22100	ENERGÍA ELÉCTRICA		621.876										621.876
22101	AGUA		19.849										19.849
22102	GAS Y CALEFACCIÓN		215.777										215.777
22103	COMBUSTIBLE PARA VEHÍCULOS		8.370										8.370
22112	SUM.MATER.ELECTRÓN.,ELÉCTRICO Y DE COMUNICACIONES		412										412
22199	OTROS SUMINISTROS		3.090										3.090
222	COMUNICACIONES		328.921										328.921
22201	POSTALES Y TELEGRÁFICAS		39.250										39.250
22204	SERVICIOS DE TELECOMUNICACIONES		278.100										278.100
22299	OTRAS		11.571										11.571
223	TRANSPORTES		748.555										748.555
22300	TRANSPORTES		748.555										748.555
224	PRIMAS DE SEGUROS		156.693										156.693
22400	PRIMAS DE SEGUROS		156.693										156.693

**9.- Detalle económico territorial por servicios y subprogramas**

SECCIÓN	02	ECONOMÍA Y HACIENDA										
SERVICIO	22	AGENCIA INNOVAC.,FINANC.E INTERN.EMPRES.										
PROGRAMA	421A	ADMINISTRACIÓN GENERAL DE INDUSTRIA										
SUBPROGRAMA	421A02	ADM.Y SERV.GEN.AGENCIA INNOV.,FINANC.E INTERN.EMP.										
SUBCONCEPTO		SIN TERRITORIALIZAR	ÁVILA	BURGOS	LEÓN	PALENCIA	SALAMANCA	SEGOVIA	SORIA	VALLADOLID	ZAMORA	TOTAL
TERRITORIO		0	1	2	3	4	5	6	7	8	9	
225	TRIBUTOS	1.891.024										1.891.024
22500	I.B.I.	821.766										821.766
22501	IMPUESTO DE CIRCULACIÓN DE VEHÍCULOS	325										325
22502	I.T.V.	52										52
22503	OTRAS TASAS	2.060										2.060
22504	OTROS	1.066.821										1.066.821
226	GASTOS DIVERSOS	36.213										36.213
22602	PUBLICIDAD Y PROMOCIÓN	2.917										2.917
22603	JURÍDICOS Y CONTENCIOSOS	11.533										11.533
22606	REUNIONES, CONFERENCIA Y CURSOS	21.763										21.763
227	TRABAJOS REALIZADOS POR OTRAS EMPRESAS Y PROFES.	2.398.296										2.398.296
22700	LIMPIEZA Y ASEO	459.571										459.571
22701	SEGURIDAD	839.440										839.440
22706	ESTUDIOS Y TRABAJOS TÉCNICOS	1.077.007										1.077.007
22799	OTROS	22.278										22.278
23	INDEMNIZACIONES POR RAZÓN DEL SERVICIO	84.184										84.184
230	DIETAS	20.000										20.000
23000	DIETAS	20.000										20.000
231	LOCOMOCIÓN	64.184										64.184
23100	LOCOMOCIÓN	64.184										64.184
3	GASTOS FINANCIEROS	4.260.000										4.260.000



9.- Detalle económico territorial por servicios y subprogramas													
SECCIÓN		02	ECONOMÍA Y HACIENDA										
SERVICIO		22	AGENCIA INNOVAC.,FINANC.E INTERN.EMPRES.										
PROGRAMA		421A	ADMINISTRACIÓN GENERAL DE INDUSTRIA										
SUBPROGRAMA		421A02	ADM.Y SERV.GEN.AGENCIA INNOV.,FINANC.E INTERN.EMP.										
SUBCONCEPTO		TERRITORIO	SIN TERRITORIALIZAR	ÁVILA	BURGOS	LEÓN	PALENCIA	SALAMANCA	SEGOVIA	SORIA	VALLADOLID	ZAMORA	TOTAL
			0	1	2	3	4	5	6	7	8	9	
31	DE PRÉSTAMOS EN MONEDA NACIONAL		4.230.000										4.230.000
310	INTERESES		4.230.000										4.230.000
31001	INTERESES EXPLÍCITOS DE PRÉSTAMOS A LARGO PLAZO		4.230.000										4.230.000
35	INTERESES DE DEMORA Y OTROS GASTOS FINANCIEROS		30.000										30.000
352	INTERESES DE DEMORA		3.000										3.000
35200	INTERESES DE DEMORA		3.000										3.000
359	OTROS GASTOS FINANCIEROS		27.000										27.000
35900	OTROS GASTOS FINANCIEROS		27.000										27.000
	TOTAL OPERACIONES CORRIENTES		23.477.328										23.477.328
6	INVERSIONES REALES		210.000										210.000
62	INVERS.NUEVAS FUNCIONAMIENTO OPERATIVO SERVICIOS		10.000										10.000
627	EQUIPOS PARA PROCESOS DE LA INFORMACIÓN		10.000										10.000
62700	EQUIPOS PARA PROCESOS DE LA INFORMACIÓN		10.000										10.000
64	GASTOS DE INVERSIONES DE CARÁCTER INMATERIAL		200.000										200.000
645	APLICACIONES INFORMÁTICAS		200.000										200.000
64500	APLICACIONES INFORMÁTICAS		200.000										200.000
	TOTAL OPERACIONES DE CAPITAL		210.000										210.000
	TOTAL OPERACIONES NO FINANCIERAS		23.687.328										23.687.328
8	ACTIVOS FINANCIEROS		12.000										12.000
83	CONCESIÓN DE PRÉSTAMOS FUERA DEL SECTOR PÚBLICO		12.000										12.000



9.- Detalle económico territorial por servicios y subprogramas

SECCIÓN 02 ECONOMÍA Y HACIENDA
SERVICIO 22 AGENCIA INNOVAC.,FINANC.E INTERN.EMPRES.
PROGRAMA 421A ADMINISTRACIÓN GENERAL DE INDUSTRIA
SUBPROGRAMA 421A02 ADM.Y SERV.GEN.AGENCIA INNOV.,FINANC.E INTERN.EMP.

SUBCONCEPTO		SIN TERRITORIALIZAR	ÁVILA	BURGOS	LEÓN	PALENCIA	SALAMANCA	SEGOVIA	SORIA	VALLADOLID	ZAMORA	TOTAL
TERRITORIO		0	1	2	3	4	5	6	7	8	9	
831	PRÉSTAMOS A LARGO PLAZO	12.000										12.000
83103	ANTICIPOS AL PERSONAL	12.000										12.000
	TOTAL OPERACIONES FINANCIERAS	12.000										12.000
	<i>TOTAL SUBPROGRAMA</i>	<i>23.699.328</i>										<i>23.699.328</i>
	<i>TOTAL PROGRAMA</i>	<i>23.699.328</i>										<i>23.699.328</i>



9.- Detalle económico territorial por servicios y subprogramas												
SECCIÓN		02	ECONOMÍA Y HACIENDA									
SERVICIO		22	AGENCIA INNOVAC.,FINANC.E INTERN.EMPRES.									
PROGRAMA		422A	DESARROLLO EMPRESARIAL									
SUBPROGRAMA		422A01	CREACIÓN DE EMPRESAS									
SUBCONCEPTO	TERRITORIO	SIN TERRITORIALIZAR 0	ÁVILA 1	BURGOS 2	LEÓN 3	PALENCIA 4	SALAMANCA 5	SEGOVIA 6	SORIA 7	VALLADOLID 8	ZAMORA 9	TOTAL
6	INVERSIONES REALES	150.000							300.000			450.000
64	GASTOS DE INVERSIONES DE CARÁCTER INMATERIAL	150.000							300.000			450.000
649	OTRO INMOVILIZADO INMATERIAL	150.000							300.000			450.000
64900	OTRO INMOVILIZADO INMATERIAL	150.000							300.000			450.000
7	TRANSFERENCIAS DE CAPITAL	15.756.812		200.000	200.000		55.000		4.200.000			20.411.812
74	A EMPRESAS PÚBLICAS Y OTROS ENTES PÚBLICOS						55.000					55.000
740	UNIVERSIDADES						55.000					55.000
74027	FORMACIÓN Y APOYO PARA LA CREACIÓN DE EMPRESAS						55.000					55.000
76	A CORPORACIONES LOCALES			200.000	200.000				3.000.000			3.400.000
760	A CORPORACIONES LOCALES			200.000	200.000				3.000.000			3.400.000
76093	PROYECTOS CREACIÓN EMPRESAS								3.000.000			3.000.000
76096	ACTUACIONES ACCESIBILIDAD Y SUPRESIÓN DE BARRERAS			200.000	200.000							400.000
77	A EMPRESAS PRIVADAS	15.619.312							1.000.000			16.619.312
770	A EMPRESAS PRIVADAS	15.619.312							1.000.000			16.619.312
77081	SERVICIOS A EMPRESAS	100.000										100.000
77083	INCENTIVOS INVERSIÓN	15.519.312							1.000.000			16.519.312
78	A FAMILIAS E INSTITUCIONES SIN FINES DE LUCRO	137.500							200.000			337.500
780	A FAMILIAS E INSTITUCIONES SIN FINES DE LUCRO	137.500							200.000			337.500
7801D	FORMACIÓN Y APOYO PARA LA CREACIÓN DE EMPRESAS	137.500							200.000			337.500
	TOTAL OPERACIONES DE CAPITAL	15.906.812		200.000	200.000		55.000		4.500.000			20.861.812



9.- Detalle económico territorial por servicios y subprogramas

SECCIÓN	02	ECONOMÍA Y HACIENDA
SERVICIO	22	AGENCIA INNOVAC.,FINANC.E INTERN.EMPRES.
PROGRAMA	422A	DESARROLLO EMPRESARIAL
SUBPROGRAMA	422A01	CREACIÓN DE EMPRESAS

SUBCONCEPTO	TERRITORIO	SIN TERRITORIALIZAR 0	ÁVILA 1	BURGOS 2	LEÓN 3	PALENCIA 4	SALAMANCA 5	SEGOVIA 6	SORIA 7	VALLADOLID 8	ZAMORA 9	TOTAL
	TOTAL OPERACIONES NO FINANCIERAS	15.906.812		200.000	200.000		55.000		4.500.000			20.861.812
	<i>TOTAL SUBPROGRAMA</i>	15.906.812		200.000	200.000		55.000		4.500.000			20.861.812



9.- Detalle económico territorial por servicios y subprogramas													
SECCIÓN		02	ECONOMÍA Y HACIENDA										
SERVICIO		22	AGENCIA INNOVAC.,FINANC.E INTERN.EMPRES.										
PROGRAMA		422A	DESARROLLO EMPRESARIAL										
SUBPROGRAMA		422A02	COMPETITIVIDAD										
SUBCONCEPTO		TERRITORIO	SIN TERRITORIALIZAR	ÁVILA	BURGOS	LEÓN	PALENCIA	SALAMANCA	SEGOVIA	SORIA	VALLADOLID	ZAMORA	TOTAL
			0	1	2	3	4	5	6	7	8	9	
4	TRANSFERENCIAS CORRIENTES		30.000										30.000
48	A FAMILIAS E INSTITUCIONES SIN FINES DE LUCRO		30.000										30.000
480	A FAMILIAS E INSTITUCIONES SIN FINES DE LUCRO		30.000										30.000
48086	ACTUACIONES EN MATERIA DE DINAMIZACIÓN		30.000										30.000
	TOTAL OPERACIONES CORRIENTES		30.000										30.000
6	INVERSIONES REALES		12.920.015	390.000	6.473.180		5.000.000						24.783.195
60	INVERS.NUEVAS INFRAESTRUCT. Y BIENES USO GENERAL		12.013.515	390.000	6.473.180		5.000.000						23.876.695
601	INFRAESTRUCT. Y BIENES DESTINADOS AL USO GENERAL		12.013.515	390.000	6.473.180		5.000.000						23.876.695
60101	EJECUCIÓN DE OBRA		12.013.515	390.000	6.473.180		5.000.000						23.876.695
64	GASTOS DE INVERSIONES DE CARÁCTER INMATERIAL		906.500										906.500
641	CAMPAÑAS DE PROMOCIÓN		890.000										890.000
64100	CAMPAÑAS DE PROMOCIÓN		890.000										890.000
649	OTRO INMOVILIZADO INMATERIAL		16.500										16.500
64900	OTRO INMOVILIZADO INMATERIAL		16.500										16.500
7	TRANSFERENCIAS DE CAPITAL		17.217.937		700.000								17.917.937
74	A EMPRESAS PÚBLICAS Y OTROS ENTES PÚBLICOS		1.258.400										1.258.400
741	A EMPRESAS PÚBLICAS DE LA COMUNIDAD DE C. Y L.		1.258.400										1.258.400
74115	ACTUACIONES CON EMPRESAS PÚBLICAS		1.258.400										1.258.400
76	A CORPORACIONES LOCALES		2.450.000										2.450.000
760	A CORPORACIONES LOCALES		2.450.000										2.450.000



9.- Detalle económico territorial por servicios y subprogramas												
SECCIÓN		02	ECONOMÍA Y HACIENDA									
SERVICIO		22	AGENCIA INNOVAC.,FINANC.E INTERN.EMPRES.									
PROGRAMA		422A	DESARROLLO EMPRESARIAL									
SUBPROGRAMA		422A02	COMPETITIVIDAD									
SUBCONCEPTO	TERRITORIO	SIN TERRITORIALIZAR 0	ÁVILA 1	BURGOS 2	LEÓN 3	PALENCIA 4	SALAMANCA 5	SEGOVIA 6	SORIA 7	VALLADOLID 8	ZAMORA 9	TOTAL
7600B	MEJORAS ENTORNO MINERO	2.450.000										2.450.000
77	A EMPRESAS PRIVADAS	11.183.305		700.000								11.883.305
770	A EMPRESAS PRIVADAS	11.183.305		700.000								11.883.305
77085	APOYO A EMPRESAS	11.183.305		700.000								11.883.305
78	A FAMILIAS E INSTITUCIONES SIN FINES DE LUCRO	2.326.232										2.326.232
780	A FAMILIAS E INSTITUCIONES SIN FINES DE LUCRO	2.326.232										2.326.232
7802N	PROMOCIÓN Y DESARROLLO COMPETITIVO	2.326.232										2.326.232
	TOTAL OPERACIONES DE CAPITAL	30.137.952	390.000	7.173.180		5.000.000						42.701.132
	TOTAL OPERACIONES NO FINANCIERAS	30.167.952	390.000	7.173.180		5.000.000						42.731.132
8	ACTIVOS FINANCIEROS	16.295.193										16.295.193
85	ADQUISIC.ACCIONES Y PARTICIPACIONES SECTOR PÚBLICO	898.857										898.857
850	ADQUISIC.ACCIONES Y PARTICIPACIONES SECTOR PÚBLICO	898.857										898.857
85000	ADQUISIC.ACCIONES Y PARTICIPACIONES SECTOR PÚBLICO	898.857										898.857
86	ADQUISIC.ACCIONES Y PARTICIP.FUERA SECTOR PÚBLICO	15.396.336										15.396.336
860	DE EMPRESAS NACIONALES O DE LA UNIÓN EUROPEA	15.396.336										15.396.336
86000	DE EMPRESAS NACIONALES O DE LA UNIÓN EUROPEA	15.396.336										15.396.336
9	PASIVOS FINANCIEROS	114.078.000										114.078.000
91	AMORTIZACIÓN DE PRÉSTAMOS EN MONEDA NACIONAL	114.078.000										114.078.000
911	AMORTIZACIÓN DE PRÉSTAMOS A LARGO PLAZO	114.078.000										114.078.000
91100	AMORTIZACIÓN DE PRÉSTAMOS A LARGO PLAZO	114.078.000										114.078.000



9.- Detalle económico territorial por servicios y subprogramas

SECCIÓN 02 ECONOMÍA Y HACIENDA
SERVICIO 22 AGENCIA INNOVAC.,FINANC.E INTERN.EMPRES.
PROGRAMA 422A DESARROLLO EMPRESARIAL
SUBPROGRAMA 422A02 COMPETITIVIDAD

SUBCONCEPTO	TERRITORIO	SIN TERRITORIALIZAR 0	ÁVILA 1	BURGOS 2	LEÓN 3	PALENCIA 4	SALAMANCA 5	SEGOVIA 6	SORIA 7	VALLADOLID 8	ZAMORA 9	TOTAL
TOTAL OPERACIONES FINANCIERAS		130.373.193										130.373.193
TOTAL SUBPROGRAMA		160.541.145	390.000	7.173.180		5.000.000						173.104.325
TOTAL PROGRAMA		176.447.957	390.000	7.373.180	200.000	5.000.000	55.000		4.500.000			193.966.137

**9.- Detalle económico territorial por servicios y subprogramas**

SECCIÓN 02 **ECONOMÍA Y HACIENDA**
SERVICIO 22 **AGENCIA INNOVAC.,FINANC.E INTERN.EMPRES.**
PROGRAMA 431A **COMERCIO EXTERIOR**
SUBPROGRAMA 431A01 **INTERNACIONALIZACIÓN**

SUBCONCEPTO		SIN TERRITORIALIZAR	ÁVILA	BURGOS	LEÓN	PALENCIA	SALAMANCA	SEGOVIA	SORIA	VALLADOLID	ZAMORA	TOTAL
TERRITORIO		0	1	2	3	4	5	6	7	8	9	
6	INVERSIONES REALES	2.000.000							200.000			2.200.000
64	GASTOS DE INVERSIONES DE CARÁCTER INMATERIAL	2.000.000							200.000			2.200.000
641	CAMPAÑAS DE PROMOCIÓN	2.000.000							200.000			2.200.000
64100	CAMPAÑAS DE PROMOCIÓN	2.000.000							200.000			2.200.000
7	TRANSFERENCIAS DE CAPITAL	7.668.176							150.000			7.818.176
77	A EMPRESAS PRIVADAS	7.668.176							150.000			7.818.176
770	A EMPRESAS PRIVADAS	7.668.176							150.000			7.818.176
77088	APOYO A LA INTERNACIONALIZACIÓN	7.668.176							150.000			7.818.176
	TOTAL OPERACIONES DE CAPITAL	9.668.176							350.000			10.018.176
	TOTAL OPERACIONES NO FINANCIERAS	9.668.176							350.000			10.018.176
	TOTAL SUBPROGRAMA	9.668.176							350.000			10.018.176
	TOTAL PROGRAMA	9.668.176							350.000			10.018.176



9.- Detalle económico territorial por servicios y subprogramas													
SECCIÓN		02	ECONOMÍA Y HACIENDA										
SERVICIO		22	AGENCIA INNOVAC.,FINANC.E INTERN.EMPRES.										
PROGRAMA		467B	INVESTIGACIÓN Y DESARROLLO EN SECTORES										
SUBPROGRAMA		467B01	INVESTIGAC.APLICADA Y DESARROLLO EN OTROS SECTORES										
SUBCONCEPTO		TERRITORIO	SIN TERRITORIALIZAR	ÁVILA	BURGOS	LEÓN	PALENCIA	SALAMANCA	SEGOVIA	SORIA	VALLADOLID	ZAMORA	TOTAL
			0	1	2	3	4	5	6	7	8	9	
6	INVERSIONES REALES		63.525							300.000			363.525
64	GASTOS DE INVERSIONES DE CARÁCTER INMATERIAL		63.525							300.000			363.525
649	OTRO INMOVILIZADO INMATERIAL		63.525							300.000			363.525
64900	OTRO INMOVILIZADO INMATERIAL		63.525							300.000			363.525
7	TRANSFERENCIAS DE CAPITAL		20.350.000							650.000			21.000.000
77	A EMPRESAS PRIVADAS		20.350.000							150.000			20.500.000
770	A EMPRESAS PRIVADAS		20.350.000							150.000			20.500.000
77056	ACTUACIONES, INNOVACIÓN Y DESARROLLO TECNOLÓGICO		20.350.000							150.000			20.500.000
78	A FAMILIAS E INSTITUCIONES SIN FINES DE LUCRO									500.000			500.000
780	A FAMILIAS E INSTITUCIONES SIN FINES DE LUCRO									500.000			500.000
78082	ACTUACIONES INNOVACIÓN Y DESARROLLO TECNOLÓGICO									500.000			500.000
	TOTAL OPERACIONES DE CAPITAL		20.413.525							950.000			21.363.525
	TOTAL OPERACIONES NO FINANCIERAS		20.413.525							950.000			21.363.525
8	ACTIVOS FINANCIEROS		54.897.000										54.897.000
83	CONCESIÓN DE PRÉSTAMOS FUERA DEL SECTOR PÚBLICO		50.000.000										50.000.000
831	PRÉSTAMOS A LARGO PLAZO		50.000.000										50.000.000
83107	EMPRESAS PRIVADAS		50.000.000										50.000.000
86	ADQUISIC.ACCIONES Y PARTICIP.FUERA SECTOR PÚBLICO		4.897.000										4.897.000
860	DE EMPRESAS NACIONALES O DE LA UNIÓN EUROPEA		4.897.000										4.897.000
86000	DE EMPRESAS NACIONALES O DE LA UNIÓN EUROPEA		4.897.000										4.897.000



9.- Detalle económico territorial por servicios y subprogramas

SECCIÓN 02 ECONOMÍA Y HACIENDA
SERVICIO 22 AGENCIA INNOVAC.,FINANC.E INTERN.EMPRES.
PROGRAMA 467B INVESTIGACIÓN Y DESARROLLO EN SECTORES
SUBPROGRAMA 467B01 INVESTIGAC.APLICADA Y DESARROLLO EN OTROS SECTORES

SUBCONCEPTO		SIN TERRITORIALIZAR	ÁVILA	BURGOS	LEÓN	PALENCIA	SALAMANCA	SEGOVIA	SORIA	VALLADOLID	ZAMORA	TOTAL
TERRITORIO		0	1	2	3	4	5	6	7	8	9	
9	PASIVOS FINANCIEROS	4.015.000										4.015.000
91	AMORTIZACIÓN DE PRÉSTAMOS EN MONEDA NACIONAL	4.015.000										4.015.000
911	AMORTIZACIÓN DE PRÉSTAMOS A LARGO PLAZO	4.015.000										4.015.000
91100	AMORTIZACIÓN DE PRÉSTAMOS A LARGO PLAZO	4.015.000										4.015.000
	TOTAL OPERACIONES FINANCIERAS	58.912.000										58.912.000
	TOTAL SUBPROGRAMA	79.325.525							950.000			80.275.525



9.- Detalle económico territorial por servicios y subprogramas												
SECCIÓN		02	ECONOMÍA Y HACIENDA									
SERVICIO		22	AGENCIA INNOVAC.,FINANC.E INTERN.EMPRES.									
PROGRAMA		467B	INVESTIGACIÓN Y DESARROLLO EN SECTORES									
SUBPROGRAMA		467B05	INNOVACIÓN									
SUBCONCEPTO	TERRITORIO	SIN TERRITORIALIZAR	ÁVILA	BURGOS	LEÓN	PALENCIA	SALAMANCA	SEGOVIA	SORIA	VALLADOLID	ZAMORA	TOTAL
		0	1	2	3	4	5	6	7	8	9	
6	INVERSIONES REALES	1.867.800										1.867.800
60	INVERS.NUEVAS INFRAESTRUCT. Y BIENES USO GENERAL	1.452.000										1.452.000
601	INFRAESTRUCT. Y BIENES DESTINADOS AL USO GENERAL	1.452.000										1.452.000
60101	EJECUCIÓN DE OBRA	1.452.000										1.452.000
64	GASTOS DE INVERSIONES DE CARÁCTER INMATERIAL	415.800										415.800
649	OTRO INMOVILIZADO INMATERIAL	415.800										415.800
64900	OTRO INMOVILIZADO INMATERIAL	415.800										415.800
7	TRANSFERENCIAS DE CAPITAL	1.650.000										1.650.000
77	A EMPRESAS PRIVADAS	1.650.000										1.650.000
770	A EMPRESAS PRIVADAS	1.650.000										1.650.000
77056	ACTUACIONES, INNOVACIÓN Y DESARROLLO TECNOLÓGICO	1.650.000										1.650.000
	TOTAL OPERACIONES DE CAPITAL	3.517.800										3.517.800
	TOTAL OPERACIONES NO FINANCIERAS	3.517.800										3.517.800
8	ACTIVOS FINANCIEROS	2.500.000										2.500.000
86	ADQUISIC.ACCIONES Y PARTICIP.FUERA SECTOR PÚBLICO	2.500.000										2.500.000
860	DE EMPRESAS NACIONALES O DE LA UNIÓN EUROPEA	2.500.000										2.500.000
86000	DE EMPRESAS NACIONALES O DE LA UNIÓN EUROPEA	2.500.000										2.500.000
	TOTAL OPERACIONES FINANCIERAS	2.500.000										2.500.000
	TOTAL SUBPROGRAMA	6.017.800										6.017.800



9.- Detalle económico territorial por servicios y subprogramas

SECCIÓN	02	ECONOMÍA Y HACIENDA
SERVICIO	22	AGENCIA INNOVAC.,FINANC.E INTERN.EMPRES.
PROGRAMA	467B	INVESTIGACIÓN Y DESARROLLO EN SECTORES
SUBPROGRAMA	467B05	INNOVACIÓN

SUBCONCEPTO	TERRITORIO	SIN TERRITORIALIZAR 0	ÁVILA 1	BURGOS 2	LEÓN 3	PALENCIA 4	SALAMANCA 5	SEGOVIA 6	SORIA 7	VALLADOLID 8	ZAMORA 9	TOTAL
	<i>TOTAL PROGRAMA</i>	85.343.325							950.000			86.293.325



9.- Detalle económico territorial por servicios y subprogramas

SECCIÓN		02	ECONOMÍA Y HACIENDA										
SERVICIO		22	AGENCIA INNOVAC.,FINANC.E INTERN.EMPRES.										
PROGRAMA		491A	COMUNICACIONES										
SUBPROGRAMA		491A02	PROMOCIÓN DE TELECOM. Y SOCIEDAD DE LA INFORMACIÓN										
SUBCONCEPTO		TERRITORIO	SIN TERRITORIALIZAR	ÁVILA	BURGOS	LEÓN	PALENCIA	SALAMANCA	SEGOVIA	SORIA	VALLADOLID	ZAMORA	TOTAL
			0	1	2	3	4	5	6	7	8	9	
6	INVERSIONES REALES		250.000							100.000			350.000
64	GASTOS DE INVERSIONES DE CARÁCTER INMATERIAL		250.000							100.000			350.000
645	APLICACIONES INFORMÁTICAS		250.000							100.000			350.000
64500	APLICACIONES INFORMÁTICAS		250.000							100.000			350.000
7	TRANSFERENCIAS DE CAPITAL		3.680.000										3.680.000
77	A EMPRESAS PRIVADAS		3.680.000										3.680.000
770	A EMPRESAS PRIVADAS		3.680.000										3.680.000
77069	SERVICIOS Y APLICACIONES PARA PYMES		3.680.000										3.680.000
	TOTAL OPERACIONES DE CAPITAL		3.930.000							100.000			4.030.000
	TOTAL OPERACIONES NO FINANCIERAS		3.930.000							100.000			4.030.000
	TOTAL SUBPROGRAMA		3.930.000							100.000			4.030.000
	TOTAL PROGRAMA		3.930.000							100.000			4.030.000
	TOTAL SERVICIO		299.088.786	390.000	7.373.180	200.000	5.000.000	55.000		5.900.000			318.006.966



3.2

ENTE REGIONAL DE LA ENERGÍA



3.2.1
ESTADO DE INGRESOS



<i>Estado de Ingresos</i>						<i>Euros</i>
SECCIÓN	02	ECONOMÍA Y HACIENDA				
SERVICIO	23	ENTE REGIONAL DE LA ENERGÍA				
COD.	DESCRIPCION	CAPÍTULO	ARTÍCULO	CONCEPTO	SUBCONCEPTO	PARTIDA
3	TASAS, PRECIOS PUBLICOS Y OTROS INGRESOS	184.000				
32	OTROS INGRESOS PROCEDENTES DE PRESTACIÓN SERVICIOS		184.000			
328	ECONOMÍA Y EMPLEO			184.000		
3281	DE SERVICIOS ENERGÉTICOS				184.000	
32810	DE SERVICIOS ENERGÉTICOS					184.000
4	TRANSFERENCIAS CORRIENTES	1.204.567				
40	DE LA ADMINISTRACIÓN REGIONAL		1.204.567			
402	DE LA CONSEJERÍA DE ECONOMÍA Y HACIENDA			1.204.567		
4020	DE LA CONSEJERIA DE ECONOMIA Y HACIENDA				1.204.567	
40200	DE LA CONSEJERÍA DE ECONOMÍA Y HACENDA					1.204.567
5	INGRESOS PATRIMONIALES	281.000				
51	INTERESES DE ANTICIPOS Y PRÉSTAMOS CONCEDIDOS		40.000			
510	INTERESES DE ANTICIPOS Y PRÉSTAMOS CONCEDIDOS			40.000		
5100	INTERESES DE ANTICIPOS Y PRÉSTAMOS CONCEDIDOS				40.000	
51000	INTERESES DE ANTICIPOS Y PRÉSTAMOS CONCEDIDOS					40.000
52	INTERESES DE DEPÓSITOS		1.000			
520	INTERESES DE CUENTAS BANCARIAS			1.000		
5200	INTERESES DE CUENTAS BANCARIAS				1.000	
52000	INTERESES CUENTAS BANCARIAS					1.000
53	DIVIDENDOS Y PARTICIPACIONES EN BENEFICIOS		40.000			
537	DE EMPRESAS PRIVADAS			40.000		
5370	DE EMPRESAS PRIVADAS				40.000	
53700	DE EMPRESAS PRIVADAS					40.000
54	RENTAS DE BIENES INMUEBLES		200.000			
540	ALQUILERES Y PRODUCTOS DE INMUEBLES			200.000		
5400	ALQUILERES Y PRODUCTOS DE INMUEBLES				200.000	
54000	ALQUILERES Y PRODUCTOS DE INMUEBLES					200.000
	TOTAL OPERACIONES CORRIENTES	1.669.567				
7	TRANSFERENCIAS CAPITAL	807.266				
70	DE LA ADMINISTRACIÓN REGIONAL		654.537			



<i>Estado de Ingresos</i>						<i>Euros</i>
SECCIÓN	02	ECONOMÍA Y HACIENDA				
SERVICIO	23	ENTE REGIONAL DE LA ENERGÍA				
COD.	DESCRIPCION	CAPÍTULO	ARTÍCULO	CONCEPTO	SUBCONCEPTO	PARTIDA
702	DE LA CONSEJERÍA DE ECONOMÍA Y HACIENDA			654.537		
7020	DE LA CONSEJERÍA DE ECONOMÍA Y HACIENDA				654.537	
70200	DE LA CONSEJERÍA DE ECONOMÍA Y HACIENDA					654.537
77	DE EMPRESAS PRIVADAS		47.500			
771	PARA FINES ESPECÍFICOS			47.500		
7712	ECONOMÍA Y HACIENDA				47.500	
77120	EFICIENCIA ENERGÉTICA Y ENERGÍAS RENOVABLES					47.500
79	DEL EXTERIOR		105.229			
791	FONDO EUROPEO DE DESARROLLO REGIONAL			105.229		
7918	PROGRAMA OPERATIVO FEDER 2014-2020				105.229	
79180	PROGRAMA OPERATIVO FEDER 2014-2020					105.229
	TOTAL OPERACIONES DE CAPITAL	807.266				
	TOTAL OPERACIONES NO FINANCIERAS	2.476.833				
8	ACTIVOS FINANCIEROS	121.000				
83	REINTEGROS DE PRÉSTAMOS CONC.FUERA SECTOR PÚBLICO		36.808			
830	A CORTO PLAZO			4.808		
8301	DE ANTICIPOS AL PERSONAL				4.808	
83010	DE ANTICIPOS AL PERSONAL					4.808
831	A LARGO PLAZO			32.000		
8316	OTROS REINTEGROS DE PRÉSTAMOS				32.000	
83160	OTROS REINTEGROS DE PRÉSTAMOS					32.000
86	ENAJENACIÓN ACCIONES Y PARTIC.FUERA SECTOR PÚBLICO		84.192			
861	DE OTRAS EMPRESAS			84.192		
8610	DE OTRAS EMPRESAS				84.192	
86100	DE OTRAS EMPRESAS					84.192
	TOTAL OPERACIONES FINANCIERAS	121.000				
	TOTAL GENERAL	2.597.833				



3.2.2
ESTADO DE GASTOS



9.- Detalle económico territorial por servicios y subprogramas													
SECCIÓN		02	ECONOMÍA Y HACIENDA										
SERVICIO		23	ENTE REGIONAL DE LA ENERGÍA										
PROGRAMA		467B	INVESTIGACIÓN Y DESARROLLO EN SECTORES										
SUBPROGRAMA		467B02	EFICIENCIA ENERGÉTICA Y ENERGÍAS RENOVABLES										
SUBCONCEPTO		TERRITORIO	SIN TERRITORIALIZAR	ÁVILA	BURGOS	LEÓN	PALENCIA	SALAMANCA	SEGOVIA	SORIA	VALLADOLID	ZAMORA	TOTAL
			0	1	2	3	4	5	6	7	8	9	
1	GASTOS DE PERSONAL		1.037.817										1.037.817
10	ALTOS CARGOS		61.715										61.715
100	RETRIBUCIONES BÁSICAS		61.715										61.715
10000	RETRIBUCIONES BÁSICAS		61.715										61.715
13	LABORAL FIJO		524.782										524.782
130	RETRIBUCIONES BÁSICAS		524.782										524.782
13000	RETRIBUCIONES BÁSICAS		524.782										524.782
14	LABORAL EVENTUAL		221.910										221.910
140	RETRIBUCIONES BÁSICAS		221.910										221.910
14000	RETRIBUCIONES BÁSICAS		221.910										221.910
17	CUOTAS Y PRESTACIONES A CARGO DE LA COMUNIDAD		229.410										229.410
170	SEGURIDAD SOCIAL PERSONAL LABORAL		229.410										229.410
17000	SEGURIDAD SOCIAL PERSONAL LABORAL		229.410										229.410
2	GASTOS CORRIENTES EN BIENES Y SERVICIOS		631.750										631.750
20	ARRENDAMIENTOS Y CÁNONES		29.000										29.000
200	ARRENDAMIENTOS DE TERRENOS Y BIENES NATURALES		29.000										29.000
20000	ARRENDAMIENTOS DE TERRENOS Y BIENES NATURALES		29.000										29.000
21	REPARACIONES, MANTENIMIENTO Y CONSERVACIÓN		192.000										192.000
210	INFRAESTRUCTURA Y BIENES NATURALES		1.000										1.000
21001	BIENES NATURALES		1.000										1.000



9.- Detalle económico territorial por servicios y subprogramas

SECCIÓN		02	ECONOMÍA Y HACIENDA										
SERVICIO		23	ENTE REGIONAL DE LA ENERGÍA										
PROGRAMA		467B	INVESTIGACIÓN Y DESARROLLO EN SECTORES										
SUBPROGRAMA		467B02	EFICIENCIA ENERGÉTICA Y ENERGÍAS RENOVABLES										
SUBCONCEPTO		TERRITORIO	SIN TERRITORIALIZAR	ÁVILA	BURGOS	LEÓN	PALENCIA	SALAMANCA	SEGOVIA	SORIA	VALLADOLID	ZAMORA	TOTAL
			0	1	2	3	4	5	6	7	8	9	
212	EDIFICIOS Y OTRAS CONSTRUCCIONES		25.000										25.000
21200	EDIFICIOS Y OTRAS CONSTRUCCIONES		25.000										25.000
213	MAQUINARIA, INSTALACIONES Y UTILLAJE		150.000										150.000
21300	MAQUINARIA, INSTALACIONES Y UTILLAJE		150.000										150.000
214	ELEMENTOS DE TRANSPORTE		8.000										8.000
21400	ELEMENTOS DE TRANSPORTE		8.000										8.000
215	MOBILIARIO Y ENSERES		3.000										3.000
21500	MOBILIARIO Y ENSERES		3.000										3.000
216	EQUIPOS PARA PROCESOS DE LA INFORMACIÓN		5.000										5.000
21600	EQUIPOS PARA PROCESOS DE LA INFORMACIÓN		5.000										5.000
22	MATERIAL, SUMINISTROS Y OTROS		376.750										376.750
220	MATERIAL DE OFICINA		3.500										3.500
22000	ORDINARIO NO INVENTARIABLE		2.000										2.000
22001	PRENSA,REVISTAS,LIBROS Y PUBLICACIONES		1.500										1.500
221	SUMINISTROS		238.824										238.824
22100	ENERGÍA ELÉCTRICA		29.000										29.000
22101	AGUA		2.000										2.000
22102	GAS Y CALEFACCIÓN		26.000										26.000
22103	COMBUSTIBLE PARA VEHÍCULOS		3.000										3.000
22107	PRODUCTOS DE CONSUMO ESPECÍFICO		157.824										157.824
22111	SUM.REPUEST.MAQUINARIA,UTILLAJE Y ELEM.TRANSPORTE		10.000										10.000
22112	SUM.MATER.ELECTRÓN.,ELÉCTRICO Y DE COMUNICACIONES		10.000										10.000



9.- Detalle económico territorial por servicios y subprogramas												
SECCIÓN	02	ECONOMÍA Y HACIENDA										
SERVICIO	23	ENTE REGIONAL DE LA ENERGÍA										
PROGRAMA	467B	INVESTIGACIÓN Y DESARROLLO EN SECTORES										
SUBPROGRAMA	467B02	EFICIENCIA ENERGÉTICA Y ENERGÍAS RENOVABLES										
SUBCONCEPTO	TERRITORIO	SIN TERRITORIALIZAR 0	ÁVILA 1	BURGOS 2	LEÓN 3	PALENCIA 4	SALAMANCA 5	SEGOVIA 6	SORIA 7	VALLADOLID 8	ZAMORA 9	TOTAL
22199	OTROS SUMINISTROS	1.000										1.000
222	COMUNICACIONES	32.426										32.426
22201	POSTALES Y TELEGRÁFICAS	5.000										5.000
22204	SERVICIOS DE TELECOMUNICACIONES	26.000										26.000
22299	OTRAS	1.426										1.426
224	PRIMAS DE SEGUROS	22.000										22.000
22400	PRIMAS DE SEGUROS	22.000										22.000
225	TRIBUTOS	40.000										40.000
22500	I.B.I.	11.000										11.000
22501	IMPUESTO DE CIRCULACIÓN DE VEHÍCULOS	1.000										1.000
22503	OTRAS TASAS	3.000										3.000
22504	OTROS	25.000										25.000
226	GASTOS DIVERSOS	15.000										15.000
22602	PUBLICIDAD Y PROMOCIÓN	1.000										1.000
22606	REUNIONES, CONFERENCIA Y CURSOS	2.000										2.000
22699	OTROS GASTOS	12.000										12.000
227	TRABAJOS REALIZADOS POR OTRAS EMPRESAS Y PROFES.	25.000										25.000
22701	SEGURIDAD	6.000										6.000
22706	ESTUDIOS Y TRABAJOS TÉCNICOS	14.000										14.000
22799	OTROS	5.000										5.000
23	INDEMNIZACIONES POR RAZÓN DEL SERVICIO	33.000										33.000
230	DIETAS	21.000										21.000



9.- Detalle económico territorial por servicios y subprogramas												
SECCIÓN	02	ECONOMÍA Y HACIENDA										
SERVICIO	23	ENTE REGIONAL DE LA ENERGÍA										
PROGRAMA	467B	INVESTIGACIÓN Y DESARROLLO EN SECTORES										
SUBPROGRAMA	467B02	EFICIENCIA ENERGÉTICA Y ENERGÍAS RENOVABLES										
SUBCONCEPTO	TERRITORIO	SIN TERRITORIALIZAR 0	ÁVILA 1	BURGOS 2	LEÓN 3	PALENCIA 4	SALAMANCA 5	SEGOVIA 6	SORIA 7	VALLADOLID 8	ZAMORA 9	TOTAL
23000	DIETAS	21.000										21.000
231	LOCOMOCIÓN	12.000										12.000
23100	LOCOMOCIÓN	12.000										12.000
24	GASTOS DE PUBLICACIONES	1.000										1.000
240	GASTOS DE EDICIÓN Y DISTRIBUCIÓN	1.000										1.000
24000	GASTOS DE EDICIÓN Y DISTRIBUCIÓN	1.000										1.000
	TOTAL OPERACIONES CORRIENTES	1.669.567										1.669.567
6	INVERSIONES REALES	923.458										923.458
62	INVERS.NUEVAS FUNCIONAMIENTO OPERATIVO SERVICIOS	192.000										192.000
623	MAQUINARIA, INSTALACIONES Y UTILLAJE	169.000										169.000
62301	INSTALACIONES TÉCNICAS	169.000										169.000
627	EQUIPOS PARA PROCESOS DE LA INFORMACIÓN	3.000										3.000
62700	EQUIPOS PARA PROCESOS DE LA INFORMACIÓN	3.000										3.000
628	ELEMENTOS DE TRANSPORTE	20.000										20.000
62800	ELEMENTOS DE TRANSPORTE	20.000										20.000
63	INVERS.REPOSICIÓN FUNCIONAM. OPERATIVO SERVICIOS	226.458										226.458
633	MAQUINARIA, INSTALACIONES Y UTILLAJE	226.458										226.458
63301	INSTALACIONES TÉCNICAS	226.458										226.458
64	GASTOS DE INVERSIONES DE CARÁCTER INMATERIAL	505.000										505.000
640	GASTOS DE INVESTIG.,DESARROLLO Y ESTUDIOS TÉCNICOS	116.000										116.000
64001	ESTUDIOS Y TRABAJOS TÉCNICOS	116.000										116.000



9.- Detalle económico territorial por servicios y subprogramas												
SECCIÓN	02	ECONOMÍA Y HACIENDA										
SERVICIO	23	ENTE REGIONAL DE LA ENERGÍA										
PROGRAMA	467B	INVESTIGACIÓN Y DESARROLLO EN SECTORES										
SUBPROGRAMA	467B02	EFICIENCIA ENERGÉTICA Y ENERGÍAS RENOVABLES										
SUBCONCEPTO	TERRITORIO	SIN TERRITORIALIZAR 0	ÁVILA 1	BURGOS 2	LEÓN 3	PALENCIA 4	SALAMANCA 5	SEGOVIA 6	SORIA 7	VALLADOLID 8	ZAMORA 9	TOTAL
641	CAMPAÑAS DE PROMOCIÓN	246.000										246.000
64100	CAMPAÑAS DE PROMOCIÓN	246.000										246.000
645	APLICACIONES INFORMÁTICAS	90.000										90.000
64500	APLICACIONES INFORMÁTICAS	90.000										90.000
649	OTRO INMOVILIZADO INMATERIAL	53.000										53.000
64900	OTRO INMOVILIZADO INMATERIAL	53.000										53.000
	TOTAL OPERACIONES DE CAPITAL	923.458										923.458
	TOTAL OPERACIONES NO FINANCIERAS	2.593.025										2.593.025
8	ACTIVOS FINANCIEROS	4.808										4.808
83	CONCESIÓN DE PRÉSTAMOS FUERA DEL SECTOR PÚBLICO	4.808										4.808
830	PRÉSTAMOS A CORTO PLAZO	4.808										4.808
83003	ANTICIPOS AL PERSONAL	4.808										4.808
	TOTAL OPERACIONES FINANCIERAS	4.808										4.808
	TOTAL SUBPROGRAMA	2.597.833										2.597.833
	TOTAL PROGRAMA	2.597.833										2.597.833
	TOTAL SERVICIO	2.597.833										2.597.833



3.3

INSTITUTO TECNOLÓGICO AGRARIO



3.3.1
ESTADO DE INGRESOS



<i>Estado de Ingresos</i>						<i>Euros</i>
SECCIÓN	03	AGRICULTURA Y GANADERÍA				
SERVICIO	21	INSTITUTO TECNOLÓGICO AGRARIO				
COD.	DESCRIPCION	CAPÍTULO	ARTÍCULO	CONCEPTO	SUBCONCEPTO	PARTIDA
3	TASAS, PRECIOS PUBLICOS Y OTROS INGRESOS	1.820.000				
30	TASAS		840.000			
302	TASAS ADMINSTR. EN MATERIA DE CONSTRUC.Y VIVIENDA			800.000		
3021	DIRECCIÓN E INSPECCIÓN DE OBRAS				800.000	
30210	DIRECCIÓN E INSPECCIÓN DE OBRAS					800.000
304	TASAS ADMIN. EN MATERIA DE AGRICULTURA Y GANADERÍA			40.000		
3044	LABORATORIOS AGRARIOS Y FORESTALES				40.000	
30440	LABORATORIOS AGRARIOS Y FORESTALES					40.000
33	VENTA DE BIENES		900.000			
334	VENTA DE PRODUCTOS AGROPECUARIOS			800.000		
3340	VENTA DE PRODUCTOS AGROPECUARIOS				800.000	
33400	VENTA DE PRODUCTOS AGROPECUARIOS					800.000
339	VENTA DE OTROS BIENES			100.000		
3390	VENTA DE OTROS BIENES				100.000	
33900	VENTA DE OTROS BIENES					100.000
39	OTROS INGRESOS		80.000			
399	INGRESOS DIVERSOS			80.000		
3999	OTROS				80.000	
39990	OTROS					80.000
4	TRANSFERENCIAS CORRIENTES	6.682.611				
40	DE LA ADMINISTRACIÓN REGIONAL		6.682.611			
403	DE LA CONSEJERÍA DE AGRICULTURA Y GANADERÍA			6.682.611		
4030	DE LA CONSEJERÍA DE AGRICULTURA Y GANADERÍA				6.682.611	
40300	DE LA CONSEJERIA DE AGRICULTURA Y GANADERÍA					6.682.611
5	INGRESOS PATRIMONIALES	1.427.562				
51	INTERESES DE ANTICIPOS Y PRÉSTAMOS CONCEDIDOS		1.412.562			
510	INTERESES DE ANTICIPOS Y PRÉSTAMOS CONCEDIDOS			1.412.562		
5100	INTERESES DE ANTICIPOS Y PRÉSTAMOS CONCEDIDOS				1.412.562	
51000	INTERESES DE ANTICIPOS Y PRÉSTAMOS CONCEDIDOS					1.412.562
52	INTERESES DE DEPÓSITOS		15.000			



<i>Estado de Ingresos</i>						<i>Euros</i>
SECCIÓN	03	AGRICULTURA Y GANADERÍA				
SERVICIO	21	INSTITUTO TECNOLÓGICO AGRARIO				
COD.	DESCRIPCION	CAPÍTULO	ARTÍCULO	CONCEPTO	SUBCONCEPTO	PARTIDA
520	INTERESES DE CUENTAS BANCARIAS			15.000		
5200	INTERESES DE CUENTAS BANCARIAS				15.000	
52000	INTERESES CUENTAS BANCARIAS					15.000
	TOTAL OPERACIONES CORRIENTES	9.930.173				
6	ENAJENACIÓN DE INVERSIONES REALES	100.000				
68	REINTEGROS POR OPERACIONES DE CAPITAL		100.000			
680	DE EJERCICIOS CERRADOS			100.000		
6809	OTROS REINTEGROS				100.000	
68090	OTROS REINTEGROS					100.000
7	TRANSFERENCIAS CAPITAL	40.875.629				
70	DE LA ADMINISTRACIÓN REGIONAL		18.373.549			
703	DE LA CONSEJERÍA DE AGRICULTURA Y GANADERÍA			18.373.549		
7030	DE LA CONSEJERÍA DE AGRICULTURA Y GANADERÍA				18.373.549	
70300	DE LA CONSEJERÍA DE AGRICULTURA Y GANADERÍA					8.213.771
70301	COFINANCIACIÓN FEADER					10.159.778
71	DE LA ADMINISTRACIÓN DEL ESTADO		5.530.476			
712	PARA FINES ESPECÍFICOS			3.761.720		
7123	AGRICULTURA Y GANADERÍA				350.000	
7123G	PROYECTOS INVESTIGACIÓN CICYT					350.000
712A	AGRICULTURA Y GANADERÍA				3.411.720	
712A5	ENSAYOS VALOR AGRONÓMICO					66.000
712AW	T.F.ACTUACIONES FEADER 2014-2020					3.345.720
713	FONDO COMPENSACIÓN INTERTERRITORIAL			1.768.756		
7130	FONDO COMPENSACIÓN INTERTERRITORIAL				1.768.756	
71300	FONDO COMPENSACIÓN INTERTERRITORIAL					1.768.756
79	DEL EXTERIOR		16.971.604			
791	FONDO EUROPEO DE DESARROLLO REGIONAL			167.500		
7918	PROGRAMA OPERATIVO FEDER 2014-2020				167.500	
79180	PROGRAMA OPERATIVO FEDER 2014-2020					167.500
798	CONVENIOS Y PROGRAMAS			116.916		



<i>Estado de Ingresos</i>						<i>Euros</i>
SECCIÓN	03	AGRICULTURA Y GANADERÍA				
SERVICIO	21	INSTITUTO TECNOLÓGICO AGRARIO				
COD.	DESCRIPCION	CAPÍTULO	ARTÍCULO	CONCEPTO	SUBCONCEPTO	PARTIDA
798E	PROGRAMA MARCO EUROPEO DE INVESTIGACIÓN				116.916	
798E0	PROYECTO BASELINE					116.916
79E	FEADER			16.687.188		
79E2	FEADER 2014-2020				16.687.188	
79E20	FEADER 2014-2020					16.687.188
	TOTAL OPERACIONES DE CAPITAL	40.975.629				
	TOTAL OPERACIONES NO FINANCIERAS	50.905.802				
8	ACTIVOS FINANCIEROS	5.384.942				
83	REINTEGROS DE PRÉSTAMOS CONC.FUERA SECTOR PÚBLICO		5.384.942			
830	A CORTO PLAZO			10.000		
8301	DE ANTICIPOS AL PERSONAL				10.000	
83010	DE ANTICIPOS AL PERSONAL					10.000
831	A LARGO PLAZO			5.374.942		
8316	OTROS REINTEGROS DE PRÉSTAMOS				5.374.942	
83160	OTROS REINTEGROS DE PRÉSTAMOS					5.374.942
	TOTAL OPERACIONES FINANCIERAS	5.384.942				
	TOTAL GENERAL	56.290.744				



3.3.2
ESTADO DE GASTOS



9.- Detalle económico territorial por servicios y subprogramas												
SECCIÓN		03	AGRICULTURA Y GANADERÍA									
SERVICIO		21	INSTITUTO TECNOLÓGICO AGRARIO									
PROGRAMA		411A	ADM. GENERAL DE AGRICULTURA Y GANADERÍA									
SUBPROGRAMA		411A02	ADMINIST.Y SERV. GEN.INSTITUTO TECNOLÓGICO AGRARIO									
SUBCONCEPTO	TERRITORIO	SIN TERRITORIALIZAR	ÁVILA	BURGOS	LEÓN	PALENCIA	SALAMANCA	SEGOVIA	SORIA	VALLADOLID	ZAMORA	TOTAL
		0	1	2	3	4	5	6	7	8	9	
1	GASTOS DE PERSONAL	3.518.285										3.518.285
10	ALTOS CARGOS	68.329										68.329
100	RETRIBUCIONES BÁSICAS	19.687										19.687
10000	RETRIBUCIONES BÁSICAS	19.687										19.687
101	OTRAS REMUNERACIONES	48.642										48.642
10100	OTRAS REMUNERACIONES	48.642										48.642
13	LABORAL FIJO	2.537.057										2.537.057
130	RETRIBUCIONES BÁSICAS	1.608.218										1.608.218
13000	RETRIBUCIONES BÁSICAS	1.608.218										1.608.218
131	OTRAS REMUNERACIONES	928.839										928.839
13100	OTRAS REMUNERACIONES	928.839										928.839
14	LABORAL EVENTUAL	18.301										18.301
140	RETRIBUCIONES BÁSICAS	15.251										15.251
14000	RETRIBUCIONES BÁSICAS	15.251										15.251
141	OTRAS REMUNERACIONES	3.050										3.050
14100	OTRAS REMUNERACIONES	3.050										3.050
17	CUOTAS Y PRESTACIONES A CARGO DE LA COMUNIDAD	798.000										798.000
170	SEGURIDAD SOCIAL PERSONAL LABORAL	798.000										798.000
17000	SEGURIDAD SOCIAL PERSONAL LABORAL	798.000										798.000
18	OTROS GASTOS SOCIALES A CARGO DE LA COMUNIDAD	96.598										96.598
180	FORMACIÓN Y PERFECCIONAMIENTO DEL PERSONAL	31.968										31.968



9.- Detalle económico territorial por servicios y subprogramas

SECCIÓN **03** **AGRICULTURA Y GANADERÍA**
SERVICIO **21** **INSTITUTO TECNOLÓGICO AGRARIO**
PROGRAMA **411A** **ADM. GENERAL DE AGRICULTURA Y GANADERÍA**
SUBPROGRAMA **411A02** **ADMINIST.Y SERV. GEN.INSTITUTO TECNOLÓGICO AGRARIO**

		SIN TERRITORIALIZAR	ÁVILA	BURGOS	LEÓN	PALENCIA	SALAMANCA	SEGOVIA	SORIA	VALLADOLID	ZAMORA	TOTAL
SUBCONCEPTO	TERRITORIO	0	1	2	3	4	5	6	7	8	9	
18000	FORMACIÓN Y PERFECCIONAMIENTO DEL PERSONAL	31.968										31.968
185	SEGUROS	31.823										31.823
18500	SEGUROS	31.823										31.823
186	PREVENCIÓN RIESGOS LABORALES PERSONAL	32.807										32.807
18600	PREVENCIÓN RIESGOS LABORALES PERSONAL	32.807										32.807
2	GASTOS CORRIENTES EN BIENES Y SERVICIOS	1.040.217		331	154	130	150	380		93.356		1.134.718
20	ARRENDAMIENTOS Y CÁNONES	2.500										2.500
203	ARRENDAMIENTOS MAQUINARIA,INSTALACIONES Y UTILLAJE	500										500
20300	ARRENDAMIENTOS MAQUINARIA,INSTALACIONES Y UTILLAJE	500										500
204	ARRENDAMIENTOS DE MATERIAL DE TRANSPORTE	500										500
20400	ARRENDAMIENTOS DE MATERIAL DE TRANSPORTE	500										500
206	ARRENDAMIENTOS EQUIPOS PARA PROCESOS INFORMACIÓN	1.000										1.000
20600	ARRENDAMIENTOS EQUIPOS PARA PROCESOS INFORMACIÓN	1.000										1.000
209	CÁNONES	500										500
20900	CÁNONES	500										500
21	REPARACIONES, MANTENIMIENTO Y CONSERVACIÓN	71.000										71.000
212	EDIFICIOS Y OTRAS CONSTRUCCIONES	500										500
21200	EDIFICIOS Y OTRAS CONSTRUCCIONES	500										500
213	MAQUINARIA, INSTALACIONES Y UTILLAJE	65.000										65.000
21300	MAQUINARIA, INSTALACIONES Y UTILLAJE	65.000										65.000
214	ELEMENTOS DE TRANSPORTE	5.000										5.000



9.- Detalle económico territorial por servicios y subprogramas												
SECCIÓN		03	AGRICULTURA Y GANADERÍA									
SERVICIO		21	INSTITUTO TECNOLÓGICO AGRARIO									
PROGRAMA		411A	ADM. GENERAL DE AGRICULTURA Y GANADERÍA									
SUBPROGRAMA		411A02	ADMINIST.Y SERV. GEN.INSTITUTO TECNOLÓGICO AGRARIO									
SUBCONCEPTO	TERRITORIO	SIN TERRITORIALIZAR	ÁVILA	BURGOS	LEÓN	PALENCIA	SALAMANCA	SEGOVIA	SORIA	VALLADOLID	ZAMORA	TOTAL
		0	1	2	3	4	5	6	7	8	9	
21400	ELEMENTOS DE TRANSPORTE	5.000										5.000
216	EQUIPOS PARA PROCESOS DE LA INFORMACIÓN	500										500
21600	EQUIPOS PARA PROCESOS DE LA INFORMACIÓN	500										500
22	MATERIAL, SUMINISTROS Y OTROS	964.499		331	154	130	150	380		93.356		1.059.000
220	MATERIAL DE OFICINA	22.500										22.500
22000	ORDINARIO NO INVENTARIABLE	15.000										15.000
22001	PRENSA,REVISTAS,LIBROS Y PUBLICACIONES	500										500
22002	MATERIAL INFORMÁTICO NO INVENTARIABLE	7.000										7.000
221	SUMINISTROS	507.000										507.000
22100	ENERGÍA ELÉCTRICA	282.000										282.000
22101	AGUA	5.000										5.000
22102	GAS Y CALEFACCIÓN	100.000										100.000
22103	COMBUSTIBLE PARA VEHÍCULOS	115.000										115.000
22104	VESTUARIO	1.000										1.000
22111	SUM.REPUEST.MAQUINARIA,UTILLAJE Y ELEM.TRANSPORTE	2.000										2.000
22112	SUM.MATER.ELECTRÓN.,ELÉCTRICO Y DE COMUNICACIONES	1.000										1.000
22199	OTROS SUMINISTROS	1.000										1.000
222	COMUNICACIONES	133.000										133.000
22204	SERVICIOS DE TELECOMUNICACIONES	133.000										133.000
223	TRANSPORTES	1.000										1.000
22300	TRANSPORTES	1.000										1.000
224	PRIMAS DE SEGUROS	48.301										48.301

**9.- Detalle económico territorial por servicios y subprogramas**

SECCIÓN	03	AGRICULTURA Y GANADERÍA
SERVICIO	21	INSTITUTO TECNOLÓGICO AGRARIO
PROGRAMA	411A	ADM. GENERAL DE AGRICULTURA Y GANADERÍA
SUBPROGRAMA	411A02	ADMINIST.Y SERV. GEN.INSTITUTO TECNOLÓGICO AGRARIO

SUBCONCEPTO		SIN TERRITORIALIZAR	ÁVILA	BURGOS	LEÓN	PALENCIA	SALAMANCA	SEGOVIA	SORIA	VALLADOLID	ZAMORA	TOTAL
TERRITORIO		0	1	2	3	4	5	6	7	8	9	
22400	PRIMAS DE SEGUROS	48.301										48.301
225	TRIBUTOS	38.777										38.777
22500	I.B.I.	20.000										20.000
22501	IMPUESTO DE CIRCULACIÓN DE VEHÍCULOS	8.500										8.500
22502	I.T.V.	4.000										4.000
22503	OTRAS TASAS	6.277										6.277
226	GASTOS DIVERSOS	6.500										6.500
22603	JURÍDICOS Y CONTENCIOSOS	4.000										4.000
22606	REUNIONES, CONFERENCIA Y CURSOS	2.000										2.000
22608	GASTOS DE INSERCIÓN EN BOLETINES OFICIALES	500										500
227	TRABAJOS REALIZADOS POR OTRAS EMPRESAS Y PROFES.	207.421		331	154	130	150	380		93.356		301.922
22700	LIMPIEZA Y ASEO	76.421			154	130	150	380		93.356		170.591
22701	SEGURIDAD	130.000		331								130.331
22706	ESTUDIOS Y TRABAJOS TÉCNICOS	1.000										1.000
23	INDEMNIZACIONES POR RAZÓN DEL SERVICIO	2.218										2.218
230	DIETAS	1.000										1.000
23000	DIETAS	1.000										1.000
231	LOCOMOCIÓN	1.218										1.218
23100	LOCOMOCIÓN	1.218										1.218
	TOTAL OPERACIONES CORRIENTES	4.558.502		331	154	130	150	380		93.356		4.653.003
6	INVERSIONES REALES	456.617										456.617



9.- Detalle económico territorial por servicios y subprogramas

SECCIÓN	03	AGRICULTURA Y GANADERÍA
SERVICIO	21	INSTITUTO TECNOLÓGICO AGRARIO
PROGRAMA	411A	ADM. GENERAL DE AGRICULTURA Y GANADERÍA
SUBPROGRAMA	411A02	ADMINIST.Y SERV. GEN.INSTITUTO TECNOLÓGICO AGRARIO

SUBCONCEPTO		SIN TERRITORIALIZAR	ÁVILA	BURGOS	LEÓN	PALENCIA	SALAMANCA	SEGOVIA	SORIA	VALLADOLID	ZAMORA	TOTAL
TERRITORIO		0	1	2	3	4	5	6	7	8	9	
62	INVERS.NUEVAS FUNCIONAMIENTO OPERATIVO SERVICIOS	108.000										108.000
621	CONSTRUCCIONES	20.000										20.000
62100	CONSTRUCCIONES	20.000										20.000
626	MOBILIARIO	8.000										8.000
62600	MOBILIARIO	8.000										8.000
627	EQUIPOS PARA PROCESOS DE LA INFORMACIÓN	50.000										50.000
62700	EQUIPOS PARA PROCESOS DE LA INFORMACIÓN	50.000										50.000
628	ELEMENTOS DE TRANSPORTE	30.000										30.000
62800	ELEMENTOS DE TRANSPORTE	30.000										30.000
64	GASTOS DE INVERSIONES DE CARÁCTER INMATERIAL	348.617										348.617
640	GASTOS DE INVESTIG.,DESARROLLO Y ESTUDIOS TÉCNICOS	228.617										228.617
64001	ESTUDIOS Y TRABAJOS TÉCNICOS	228.617										228.617
645	APLICACIONES INFORMÁTICAS	120.000										120.000
64500	APLICACIONES INFORMÁTICAS	120.000										120.000
	TOTAL OPERACIONES DE CAPITAL	456.617										456.617
	TOTAL OPERACIONES NO FINANCIERAS	5.015.119		331	154	130	150	380		93.356		5.109.620
8	ACTIVOS FINANCIEROS	10.000										10.000
83	CONCESIÓN DE PRÉSTAMOS FUERA DEL SECTOR PÚBLICO	10.000										10.000
830	PRÉSTAMOS A CORTO PLAZO	10.000										10.000
83003	ANTICIPOS AL PERSONAL	10.000										10.000



9.- Detalle económico territorial por servicios y subprogramas

SECCIÓN 03 AGRICULTURA Y GANADERÍA
SERVICIO 21 INSTITUTO TECNOLÓGICO AGRARIO
PROGRAMA 411A ADM. GENERAL DE AGRICULTURA Y GANADERÍA
SUBPROGRAMA 411A02 ADMINIST.Y SERV. GEN.INSTITUTO TECNOLÓGICO AGRARIO

SUBCONCEPTO	TERRITORIO	SIN TERRITORIALIZAR 0	ÁVILA 1	BURGOS 2	LEÓN 3	PALENCIA 4	SALAMANCA 5	SEGOVIA 6	SORIA 7	VALLADOLID 8	ZAMORA 9	TOTAL
	TOTAL OPERACIONES FINANCIERAS	10.000										10.000
	<i>TOTAL SUBPROGRAMA</i>	5.025.119		331	154	130	150	380		93.356		5.119.620
	<i>TOTAL PROGRAMA</i>	5.025.119		331	154	130	150	380		93.356		5.119.620



9.- Detalle económico territorial por servicios y subprogramas												
SECCIÓN		03	AGRICULTURA Y GANADERÍA									
SERVICIO		21	INSTITUTO TECNOLÓGICO AGRARIO									
PROGRAMA		413A	COMERCIALIZ.,INDUSTR.Y CONTROL CALIDAD AGROALIMENT									
SUBPROGRAMA		413A01	COMERCIALIZ.,INDUSTR.Y CONTROL CALIDAD AGROALIMENT									
SUBCONCEPTO	TERRITORIO	SIN TERRITORIALIZAR 0	ÁVILA 1	BURGOS 2	LEÓN 3	PALENCIA 4	SALAMANCA 5	SEGOVIA 6	SORIA 7	VALLADOLID 8	ZAMORA 9	TOTAL
3	GASTOS FINANCIEROS	1.430.062										1.430.062
31	DE PRÉSTAMOS EN MONEDA NACIONAL	1.412.562										1.412.562
310	INTERESES	1.412.562										1.412.562
31001	INTERESES EXPLÍCITOS DE PRÉSTAMOS A LARGO PLAZO	1.412.562										1.412.562
35	INTERESES DE DEMORA Y OTROS GASTOS FINANCIEROS	17.500										17.500
359	OTROS GASTOS FINANCIEROS	17.500										17.500
35900	OTROS GASTOS FINANCIEROS	17.500										17.500
4	TRANSFERENCIAS CORRIENTES	350.000										350.000
44	A EMPRESAS PÚBLICAS Y OTROS ENTES PÚBLICOS	340.000										340.000
443	A OTROS ENTES PÚBLICOS	340.000										340.000
44306	CONSEJOS REGULADORES DE DENOMINACIÓN DE ORIGEN	340.000										340.000
49	AL EXTERIOR	10.000										10.000
491	OTROS	10.000										10.000
49102	CUOTAS A ORGANISMOS INTERNACIONALES	10.000										10.000
	TOTAL OPERACIONES CORRIENTES	1.780.062										1.780.062
6	INVERSIONES REALES	3.552.500										3.582.500
64	GASTOS DE INVERSIONES DE CARÁCTER INMATERIAL	3.552.500										3.582.500
640	GASTOS DE INVESTIG.,DESARROLLO Y ESTUDIOS TÉCNICOS	358.750										358.750
64001	ESTUDIOS Y TRABAJOS TÉCNICOS	358.750										358.750
649	OTRO INMOVILIZADO INMATERIAL	3.193.750										3.223.750




9.- Detalle económico territorial por servicios y subprogramas												
SECCIÓN	03	AGRICULTURA Y GANADERÍA										
SERVICIO	21	INSTITUTO TECNOLÓGICO AGRARIO										
PROGRAMA	413A	COMERCIALIZ.,INDUSTR.Y CONTROL CALIDAD AGROALIMENT										
SUBPROGRAMA	413A01	COMERCIALIZ.,INDUSTR.Y CONTROL CALIDAD AGROALIMENT										
SUBCONCEPTO	TERRITORIO	SIN TERRITORIALIZAR 0	ÁVILA 1	BURGOS 2	LEÓN 3	PALENCIA 4	SALAMANCA 5	SEGOVIA 6	SORIA 7	VALLADOLID 8	ZAMORA 9	TOTAL
64900	OTRO INMOVILIZADO INMATERIAL	3.193.750				30.000						3.223.750
7	TRANSFERENCIAS DE CAPITAL	825.000										825.000
74	A EMPRESAS PÚBLICAS Y OTROS ENTES PÚBLICOS	525.000										525.000
743	A OTROS ENTES PÚBLICOS	525.000										525.000
74307	CONSEJOS REGULADORES DENOMINACIÓN DE ORIGEN	525.000										525.000
78	A FAMILIAS E INSTITUCIONES SIN FINES DE LUCRO	300.000										300.000
780	A FAMILIAS E INSTITUCIONES SIN FINES DE LUCRO	300.000										300.000
78037	ASOC. SECTORES INDUSTRIAS AGROALIMENTARIAS	300.000										300.000
	TOTAL OPERACIONES DE CAPITAL	4.377.500				30.000						4.407.500
	TOTAL OPERACIONES NO FINANCIERAS	6.157.562				30.000						6.187.562
9	PASIVOS FINANCIEROS	5.374.942										5.374.942
91	AMORTIZACIÓN DE PRÉSTAMOS EN MONEDA NACIONAL	5.374.942										5.374.942
911	AMORTIZACIÓN DE PRÉSTAMOS A LARGO PLAZO	5.374.942										5.374.942
91100	AMORTIZACIÓN DE PRÉSTAMOS A LARGO PLAZO	5.374.942										5.374.942
	TOTAL OPERACIONES FINANCIERAS	5.374.942										5.374.942
	TOTAL SUBPROGRAMA	11.532.504				30.000						11.562.504
	TOTAL PROGRAMA	11.532.504				30.000						11.562.504



9.- Detalle económico territorial por servicios y subprogramas

SECCIÓN 03 AGRICULTURA Y GANADERÍA
 SERVICIO 21 INSTITUTO TECNOLÓGICO AGRARIO
 PROGRAMA 414A REFORMA AGRARIA
 SUBPROGRAMA 414A01 REFORMA AGRARIA

SUBCONCEPTO		TERRITORIO	SIN TERRITORIALIZAR 0	ÁVILA 1	BURGOS 2	LEÓN 3	PALENCIA 4	SALAMANCA 5	SEGOVIA 6	SORIA 7	VALLADOLID 8	ZAMORA 9	TOTAL
6	INVERSIONES REALES		836.995	1.126.623	1.375.061	19.132.039	2.065.380	1.351.734	899.031	2.209.107	1.675.005	788.592	31.459.567
60	INVERS.NUEVAS INFRAESTRUCT. Y BIENES USO GENERAL		342.000	1.126.623	1.375.061	19.132.039	2.065.380	1.351.734	899.031	2.209.107	1.675.005	788.592	30.964.572
601	INFRAESTRUCT. Y BIENES DESTINADOS AL USO GENERAL		342.000	1.126.623	1.375.061	19.132.039	2.065.380	1.351.734	899.031	2.209.107	1.675.005	788.592	30.964.572
60101	EJECUCIÓN DE OBRA		342.000	1.126.623	1.375.061	19.132.039	2.065.380	1.351.734	899.031	2.209.107	1.675.005	788.592	30.964.572
64	GASTOS DE INVERSIONES DE CARÁCTER INMATERIAL		494.995										494.995
640	GASTOS DE INVESTIG.,DESARROLLO Y ESTUDIOS TÉCNICOS		494.995										494.995
64001	ESTUDIOS Y TRABAJOS TÉCNICOS		494.995										494.995
	TOTAL OPERACIONES DE CAPITAL		836.995	1.126.623	1.375.061	19.132.039	2.065.380	1.351.734	899.031	2.209.107	1.675.005	788.592	31.459.567
	TOTAL OPERACIONES NO FINANCIERAS		836.995	1.126.623	1.375.061	19.132.039	2.065.380	1.351.734	899.031	2.209.107	1.675.005	788.592	31.459.567
	<i>TOTAL SUBPROGRAMA</i>		836.995	1.126.623	1.375.061	19.132.039	2.065.380	1.351.734	899.031	2.209.107	1.675.005	788.592	31.459.567
	<i>TOTAL PROGRAMA</i>		836.995	1.126.623	1.375.061	19.132.039	2.065.380	1.351.734	899.031	2.209.107	1.675.005	788.592	31.459.567

**9.- Detalle económico territorial por servicios y subprogramas**

SECCIÓN		03	AGRICULTURA Y GANADERÍA										
SERVICIO		21	INSTITUTO TECNOLÓGICO AGRARIO										
PROGRAMA		467B	INVESTIGACIÓN Y DESARROLLO EN SECTORES										
SUBPROGRAMA		467B01	INVESTIGAC.APLICADA Y DESARROLLO EN OTROS SECTORES										
SUBCONCEPTO		TERRITORIO	SIN TERRITORIALIZAR 0	ÁVILA 1	BURGOS 2	LEÓN 3	PALENCIA 4	SALAMANCA 5	SEGOVIA 6	SORIA 7	VALLADOLID 8	ZAMORA 9	TOTAL
1	GASTOS DE PERSONAL		3.497.108										3.497.108
13	LABORAL FIJO		2.576.357										2.576.357
130	RETRIBUCIONES BÁSICAS		1.456.192										1.456.192
13000	RETRIBUCIONES BÁSICAS		1.456.192										1.456.192
131	OTRAS REMUNERACIONES		1.120.165										1.120.165
13100	OTRAS REMUNERACIONES		1.120.165										1.120.165
14	LABORAL EVENTUAL		145.751										145.751
140	RETRIBUCIONES BÁSICAS		116.601										116.601
14000	RETRIBUCIONES BÁSICAS		116.601										116.601
141	OTRAS REMUNERACIONES		29.150										29.150
14100	OTRAS REMUNERACIONES		29.150										29.150
17	CUOTAS Y PRESTACIONES A CARGO DE LA COMUNIDAD		775.000										775.000
170	SEGURIDAD SOCIAL PERSONAL LABORAL		775.000										775.000
17000	SEGURIDAD SOCIAL PERSONAL LABORAL		775.000										775.000
	TOTAL OPERACIONES CORRIENTES		3.497.108										3.497.108
6	INVERSIONES REALES		3.517.849			197.235					50.000		3.765.084
64	GASTOS DE INVERSIONES DE CARÁCTER INMATERIAL		3.517.849			197.235					50.000		3.765.084
640	GASTOS DE INVESTIG.,DESARROLLO Y ESTUDIOS TÉCNICOS		3.517.849			197.235					50.000		3.765.084
64000	INVESTIGACIÓN Y DESARROLLO		3.517.849			197.235					50.000		3.765.084
	TOTAL OPERACIONES DE CAPITAL		3.517.849			197.235					50.000		3.765.084



9.- Detalle económico territorial por servicios y subprogramas

SECCIÓN	03	AGRICULTURA Y GANADERÍA
SERVICIO	21	INSTITUTO TECNOLÓGICO AGRARIO
PROGRAMA	467B	INVESTIGACIÓN Y DESARROLLO EN SECTORES
SUBPROGRAMA	467B01	INVESTIGAC.APLICADA Y DESARROLLO EN OTROS SECTORES

SUBCONCEPTO	TERRITORIO	SIN TERRITORIALIZAR 0	ÁVILA 1	BURGOS 2	LEÓN 3	PALENCIA 4	SALAMANCA 5	SEGOVIA 6	SORIA 7	VALLADOLID 8	ZAMORA 9	TOTAL
	TOTAL OPERACIONES NO FINANCIERAS	7.014.957			197.235					50.000		7.262.192
	<i>TOTAL SUBPROGRAMA</i>	7.014.957			197.235					50.000		7.262.192

**9.- Detalle económico territorial por servicios y subprogramas**

SECCIÓN	03	AGRICULTURA Y GANADERÍA
SERVICIO	21	INSTITUTO TECNOLÓGICO AGRARIO
PROGRAMA	467B	INVESTIGACIÓN Y DESARROLLO EN SECTORES
SUBPROGRAMA	467B05	INNOVACIÓN

SUBCONCEPTO		TERRITORIO	SIN TERRITORIALIZAR 0	ÁVILA 1	BURGOS 2	LEÓN 3	PALENCIA 4	SALAMANCA 5	SEGOVIA 6	SORIA 7	VALLADOLID 8	ZAMORA 9	TOTAL
6	INVERSIONES REALES		821.661										821.661
64	GASTOS DE INVERSIONES DE CARÁCTER INMATERIAL		821.661										821.661
640	GASTOS DE INVESTIG.,DESARROLLO Y ESTUDIOS TÉCNICOS		821.661										821.661
64000	INVESTIGACIÓN Y DESARROLLO		821.661										821.661
7	TRANSFERENCIAS DE CAPITAL		65.200										65.200
78	A FAMILIAS E INSTITUCIONES SIN FINES DE LUCRO		65.200										65.200
780	A FAMILIAS E INSTITUCIONES SIN FINES DE LUCRO		65.200										65.200
7803E	ACTUACIONES DE FOMENTO Y COORDINACIÓN EN I+D+I		65.200										65.200
	TOTAL OPERACIONES DE CAPITAL		886.861										886.861
	TOTAL OPERACIONES NO FINANCIERAS		886.861										886.861
	TOTAL SUBPROGRAMA		886.861										886.861
	TOTAL PROGRAMA		7.901.818			197.235					50.000		8.149.053
	TOTAL SERVICIO		25.296.436	1.126.623	1.375.392	19.329.428	2.095.510	1.351.884	899.411	2.209.107	1.818.361	788.592	56.290.744



3.4

GERENCIA REGIONAL DE SALUD



3.4.1
ESTADO DE INGRESOS



<i>Estado de Ingresos</i>						<i>Euros</i>
SECCIÓN		05	SANIDAD			
SERVICIO		22	GERENCIA REGIONAL DE SALUD			
COD.	DESCRIPCION	CAPÍTULO	ARTÍCULO	CONCEPTO	SUBCONCEPTO	PARTIDA
3	TASAS, PRECIOS PUBLICOS Y OTROS INGRESOS	42.070.700				
30	TASAS		1.420.000			
302	TASAS ADMINISTR. EN MATERIA DE CONSTRUCC.Y VIVIENDA			1.000.000		
3021	DIRECCIÓN E INSPECCIÓN DE OBRAS				1.000.000	
30210	DIRECCIÓN E INSPECCIÓN DE OBRAS					1.000.000
306	TASAS ADMINISTRATIVAS EN MATERIA DE SANIDAD			250.000		
3061	SERVICIOS SANITARIOS				250.000	
30610	SERVICIOS SANITARIOS					250.000
307	TASAS ADM.MATERIA EDUCAC.,CULTURA,JUVENTUD Y OTROS			170.000		
3071	ARCHIVOS Y BIBLIOTECAS				170.000	
30711	SANIDAD					170.000
31	PRECIOS PÚBLICOS		20.000.000			
317	SERVICIOS SANITARIOS Y ASISTENCIALES			20.000.000		
3171	SERVICIOS SANITARIOS				20.000.000	
31710	SERVICIOS SANITARIOS					20.000.000
32	OTROS INGRESOS PROCEDENTES DE PRESTACIÓN SERVICIOS		19.300.000			
325	SANIDAD			19.300.000		
3251	DE ASISTENCIA SANITARIA				19.000.000	
32510	DE ASISTENCIA SANITARIA					19.000.000
3253	FORMACIÓN SANITARIA				300.000	
32530	FORMACIÓN SANITARIA					300.000
33	VENTA DE BIENES		11.000			
332	VENTA FOTOCOPIAS Y OTROS PRODUCTOS REPROGRAFÍA			1.000		
3320	VENTA FOTOCOPIAS Y OTROS PRODUCTOS REPROGRAFÍA				1.000	
33200	VENTA FOTOCOPIAS Y OTROS PRODUCTOS REPROGRAFÍA					1.000
335	VENTA DE MATERIAL DE DESECHO			5.000		
3350	VENTA DE MATERIAL DE DESECHO				5.000	
33500	VENTA DE MATERIAL DE DESECHO					5.000
339	VENTA DE OTROS BIENES			5.000		
3390	VENTA DE OTROS BIENES				5.000	



<i>Estado de Ingresos</i>						<i>Euros</i>
SECCIÓN		05	SANIDAD			
SERVICIO		22	GERENCIA REGIONAL DE SALUD			
COD.	DESCRIPCION	CAPÍTULO	ARTÍCULO	CONCEPTO	SUBCONCEPTO	PARTIDA
33900	VENTA DE OTROS BIENES					5.000
38	REINTEGROS DE OPERACIONES CORRIENTES		668.500			
380	DE EJERCICIOS CERRADOS			503.500		
3802	DE HABERES				480.000	
38020	DE HABERES					480.000
3809	OTROS REINTEGROS				23.500	
38090	OTROS REINTEGROS					23.500
381	DEL EJERCICIO CORRIENTE			165.000		
3812	DE HABERES				137.000	
38120	DE HABERES					137.000
3819	OTROS REINTEGROS				28.000	
38190	OTROS REINTEGROS					28.000
39	OTROS INGRESOS		671.200			
399	INGRESOS DIVERSOS			671.200		
3991	RECURSOS EVENTUALES				80.000	
39910	RECURSOS EVENTUALES					80.000
3992	INDEMNIZACIONES				11.200	
39920	INDEMNIZACIONES					11.200
3999	OTROS				580.000	
39990	OTROS					580.000
4	TRANSFERENCIAS CORRIENTES	3.220.812.358				
40	DE LA ADMINISTRACIÓN REGIONAL		3.115.503.775			
405	DE LA CONSEJERÍA DE SANIDAD			3.115.503.775		
4050	DE LA CONSEJERÍA DE SANIDAD				3.115.503.775	
40500	DE LA CONSEJERÍA DE SANIDAD					3.115.503.775
41	DE LA ADMINISTRACIÓN DEL ESTADO		90.257.019			
413	FONDO DE ASISTENCIA SANITARIA			90.257.019		
4130	FONDO DE ASISTENCIA SANITARIA				90.257.019	
41300	FONDO DE ASISTENCIA SANITARIA					90.257.019
42	DE ORGANISMOS AUTÓNOMOS DEL ESTADO		176.000			



<i>Estado de Ingresos</i>						<i>Euros</i>
SECCIÓN		05	SANIDAD			
SERVICIO		22	GERENCIA REGIONAL DE SALUD			
COD.	DESCRIPCION	CAPÍTULO	ARTÍCULO	CONCEPTO	SUBCONCEPTO	PARTIDA
423	PARA FINES ESPECÍFICOS			176.000		
4235	SANIDAD				176.000	
42351	INSTITUTO NACIONAL DE ADMINISTRACIONES PÚBLICAS					176.000
43	DE LA SEGURIDAD SOCIAL		13.000.000			
434	CONTROL INCAPACIDAD TEMPORAL			13.000.000		
4340	CONTROL INCAPACIDAD TEMPORAL				13.000.000	
43400	CONTROL INCAPACIDAD TEMPORAL					13.000.000
46	DE CORPORACIONES LOCALES		916.564			
461	POR CONVENIOS			916.564		
4610	POR CONVENIOS				916.564	
46102	DE DIPUTACIONES					916.564
47	DE EMPRESAS PRIVADAS		959.000			
470	PARA FINES ESPECÍFICOS			959.000		
4705	SANIDAD				959.000	
47050	AYUDAS A LA INVESTIGACIÓN					950.000
47051	DIFUSIÓN INFORMACIÓN SANITARIA					9.000
5	INGRESOS PATRIMONIALES	2.080.000				
52	INTERESES DE DEPÓSITOS		180.000			
520	INTERESES DE CUENTAS BANCARIAS			180.000		
5200	INTERESES DE CUENTAS BANCARIAS				180.000	
52000	INTERESES CUENTAS BANCARIAS					180.000
59	OTROS INGRESOS PATRIMONIALES		1.900.000			
590	OTROS INGRESOS PATRIMONIALES			1.900.000		
5900	OTROS INGRESOS PATRIMONIALES				1.900.000	
59000	OTROS INGRESOS PATRIMONIALES					1.900.000
	TOTAL OPERACIONES CORRIENTES	3.264.963.058				
7	TRANSFERENCIAS CAPITAL	120.224.200				
70	DE LA ADMINISTRACIÓN REGIONAL		109.740.660			
705	DE LA CONSEJERÍA DE SANIDAD			109.740.660		
7050	DE LA CONSEJERÍA DE SANIDAD				109.740.660	



<i>Estado de Ingresos</i>						<i>Euros</i>
SECCIÓN		05	SANIDAD			
SERVICIO		22	GERENCIA REGIONAL DE SALUD			
COD.	DESCRIPCION	CAPÍTULO	ARTÍCULO	CONCEPTO	SUBCONCEPTO	PARTIDA
70500	DE LA CONSEJERÍA DE SANIDAD					109.740.660
71	DE LA ADMINISTRACIÓN DEL ESTADO		8.646.660			
712	PARA FINES ESPECÍFICOS			847.120		
7125	SANIDAD				435.000	
7125B	PROGRAMA USO RACIONAL DE LOS MEDICAMENTOS					360.000
7125S	TRASPLANTES DE ÓRGANOS					75.000
712D	PLATAFORMA ATENCIÓN SOCIO SANITARIA				412.120	
712D0	PLATAFORMA ATENCIÓN SOCIO SANITARIA					412.120
713	FONDO COMPENSACIÓN INTERTERRITORIAL			7.799.540		
7130	FONDO COMPENSACIÓN INTERTERRITORIAL				7.799.540	
71300	FONDO COMPENSACIÓN INTERTERRITORIAL					7.799.540
72	DE ORGANISMOS AUTÓNOMOS DEL ESTADO		600.000			
723	PARA FINES ESPECÍFICOS			600.000		
7235	SANIDAD				600.000	
72352	PROYECTOS DE INVESTIGACIÓN SANITARIA					600.000
78	DE FAMILIAS E INSTITUCIONES SIN FINES DE LUCRO		385.000			
781	PARA FINES ESPECÍFICOS			385.000		
7815	SANIDAD				385.000	
78152	PROYECTOS DE INVESTIGACIÓN SANITARIA					385.000
79	DEL EXTERIOR		851.880			
791	FONDO EUROPEO DE DESARROLLO REGIONAL			851.880		
7918	PROGRAMA OPERATIVO FEDER 2014-2020				851.880	
79180	PROGRAMA OPERATIVO FEDER 2014-2020					851.880
	TOTAL OPERACIONES DE CAPITAL	120.224.200				
	TOTAL OPERACIONES NO FINANCIERAS	3.385.187.258				
8	ACTIVOS FINANCIEROS	936.314				
83	REINTEGROS DE PRÉSTAMOS CONC.FUERA SECTOR PÚBLICO		936.314			
830	A CORTO PLAZO			936.314		
8301	DE ANTICIPOS AL PERSONAL				936.314	
83010	DE ANTICIPOS AL PERSONAL					936.314



<i>Estado de Ingresos</i>						<i>Euros</i>
SECCIÓN		05	SANIDAD			
SERVICIO		22	GERENCIA REGIONAL DE SALUD			
COD.	DESCRIPCION	CAPÍTULO	ARTÍCULO	CONCEPTO	SUBCONCEPTO	PARTIDA
	TOTAL OPERACIONES FINANCIERAS	936.314				
	TOTAL GENERAL	3.386.123.572				



3.4.2
ESTADO DE GASTOS

**9.- Detalle económico territorial por servicios y subprogramas**

SECCIÓN	05	SANIDAD
SERVICIO	22	GERENCIA REGIONAL DE SALUD
PROGRAMA	311B	ADMÓN. GENERAL DE LA GERENCIA REGIONAL DE SALUD
SUBPROGRAMA	311B01	ADMÓN. GENERAL DE LA GERENCIA REGIONAL DE SALUD

SUBCONCEPTO		TERRITORIO	SIN TERRITORIALIZAR 0	ÁVILA 1	BURGOS 2	LEÓN 3	PALENCIA 4	SALAMANCA 5	SEGOVIA 6	SORIA 7	VALLADOLID 8	ZAMORA 9	TOTAL
1	GASTOS DE PERSONAL		18971.309	1.449.894	2.527.402	2.770.911	1.464.619	2.301.557	1.526.787	1.505.462	2.884.395	1.557.672	36.960.008
10	ALTOS CARGOS		324.922										324.922
100	RETRIBUCIONES BÁSICAS		100.484										100.484
10000	RETRIBUCIONES BÁSICAS		100.484										100.484
101	OTRAS REMUNERACIONES		224.438										224.438
10100	OTRAS REMUNERACIONES		224.438										224.438
12	FUNCIONARIOS		11.754.547	1.022.160	1.950.054	2.150.491	1.127.246	1.790.203	1.137.167	1.107.287	2.247.296	1.139.643	25.426.094
120	RETRIBUCIONES BÁSICAS		6.532.303	510.800	1.004.962	1.123.620	578.953	918.821	561.424	557.031	1.170.576	605.692	13.564.182
12000	RETRIBUCIONES BÁSICAS		6.532.303	510.800	1.004.962	1.123.620	578.953	918.821	561.424	557.031	1.170.576	605.692	13.564.182
121	RETRIBUCIONES COMPLEMENTARIAS		5.222.244	511.360	945.092	1.026.871	548.293	871.382	575.743	550.256	1.076.720	533.951	11.861.912
12100	RETRIBUCIONES COMPLEMENTARIAS		5.222.244	511.360	945.092	1.026.871	548.293	871.382	575.743	550.256	1.076.720	533.951	11.861.912
13	LABORAL FIJO		919.222	131.989	46.648	32.157	35.901	31.198	78.064	74.657	87.991	96.131	1.533.958
130	RETRIBUCIONES BÁSICAS		616.777	105.422	39.748	27.405	30.013	26.945	62.371	59.714	65.164	83.732	1.117.291
13000	RETRIBUCIONES BÁSICAS		616.777	105.422	39.748	27.405	30.013	26.945	62.371	59.714	65.164	83.732	1.117.291
131	OTRAS REMUNERACIONES		302.445	26.567	6.900	4.752	5.888	4.253	15.693	14.943	22.827	12.399	416.667
13100	OTRAS REMUNERACIONES		302.445	26.567	6.900	4.752	5.888	4.253	15.693	14.943	22.827	12.399	416.667
14	LABORAL EVENTUAL			2.619	2.475				3.807		1.932		10.833
140	RETRIBUCIONES BÁSICAS			2.450	2.038				3.346		1.490		9.324
14000	RETRIBUCIONES BÁSICAS			2.450	2.038				3.346		1.490		9.324
141	OTRAS REMUNERACIONES			169	437				461		442		1.509
14100	OTRAS REMUNERACIONES			169	437				461		442		1.509



9.- Detalle económico territorial por servicios y subprogramas												
SECCIÓN		05	SANIDAD									
SERVICIO		22	GERENCIA REGIONAL DE SALUD									
PROGRAMA		311B	ADMÓN. GENERAL DE LA GERENCIA REGIONAL DE SALUD									
SUBPROGRAMA		311B01	ADMÓN. GENERAL DE LA GERENCIA REGIONAL DE SALUD									
SUBCONCEPTO	TERRITORIO	SIN TERRITORIALIZAR	ÁVILA	BURGOS	LEÓN	PALENCIA	SALAMANCA	SEGOVIA	SORIA	VALLADOLID	ZAMORA	TOTAL
		0	1	2	3	4	5	6	7	8	9	
16	INCENTIVOS AL RENDIMIENTO	1.566.089	105.394	197.880	235.076	115.016	183.307	111.778	130.836	178.067	119.074	2.942.517
160	PRODUCTIVIDAD	1.474.425	105.394	197.880	226.346	115.016	183.307	111.778	130.836	178.067	119.074	2.842.123
16000	PRODUCTIVIDAD	1.474.425	105.394	197.880	226.346	115.016	183.307	111.778	130.836	178.067	119.074	2.842.123
161	GRATIFICACIONES	91.664			8.730							100.394
16100	GRATIFICACIONES	91.664			8.730							100.394
17	CUOTAS Y PRESTACIONES A CARGO DE LA COMUNIDAD	3.893.700	186.060	318.322	349.973	184.816	289.289	194.299	190.846	362.458	196.540	6.166.303
170	SEGURIDAD SOCIAL PERSONAL LABORAL	338.687	23.890	13.773	6.999	4.399	10.318	18.986	16.499	32.781	24.566	490.898
17000	SEGURIDAD SOCIAL PERSONAL LABORAL	338.687	23.890	13.773	6.999	4.399	10.318	18.986	16.499	32.781	24.566	490.898
171	SEGURIDAD SOCIAL PERSONAL NO LABORAL	3.555.013	162.170	304.549	342.974	180.417	278.971	175.313	174.347	329.677	171.974	5.675.405
17100	SEGURIDAD SOCIAL PERSONAL NO LABORAL	3.555.013	162.170	304.549	342.974	180.417	278.971	175.313	174.347	329.677	171.974	5.675.405
18	OTROS GASTOS SOCIALES A CARGO DE LA COMUNIDAD	512.829	1.672	12.023	3.214	1.640	7.560	1.672	1.836	6.651	6.284	555.381
180	FORMACIÓN Y PERFECCIONAMIENTO DEL PERSONAL	15.410	1.672	2.787	3.214	1.640	2.492	1.672	1.836	3.180	1.738	35.641
18000	FORMACIÓN Y PERFECCIONAMIENTO DEL PERSONAL	15.410	1.672	2.787	3.214	1.640	2.492	1.672	1.836	3.180	1.738	35.641
185	SEGUROS	497.419										497.419
18500	SEGUROS	497.419										497.419
189	OTROS GASTOS SOCIALES			9.236			5.068			3.471	4.546	22.321
18900	OTROS GASTOS SOCIALES			9.236			5.068			3.471	4.546	22.321
2	GASTOS CORRIENTES EN BIENES Y SERVICIOS	3.455.554		261.649	307.121		240.507			278.169		4.543.000
20	ARRENDAMIENTOS Y CÁNONES	155.709		48.665	188.012		48.123			69.795		510.304
202	ARRENDAMIENTOS DE EDIFICIOS Y OTRAS CONSTRUCCIONES				111.362							111.362
20200	ARRENDAMIENTOS DE EDIFICIOS Y OTRAS CONSTRUCCIONES				111.362							111.362



9.- Detalle económico territorial por servicios y subprogramas												
SECCIÓN		05	SANIDAD									
SERVICIO		22	GERENCIA REGIONAL DE SALUD									
PROGRAMA		311B	ADMÓN. GENERAL DE LA GERENCIA REGIONAL DE SALUD									
SUBPROGRAMA		311B01	ADMÓN. GENERAL DE LA GERENCIA REGIONAL DE SALUD									
SUBCONCEPTO	TERRITORIO	SIN TERRITORIALIZAR	ÁVILA	BURGOS	LEÓN	PALENCIA	SALAMANCA	SEGOVIA	SORIA	VALLADOLID	ZAMORA	TOTAL
		0	1	2	3	4	5	6	7	8	9	
205	ARRENDAMIENTOS DE MOBILIARIO Y ENSERES				12.567		2.858					15.425
20500	ARRENDAMIENTOS DE MOBILIARIO Y ENSERES				12.567		2.858					15.425
206	ARRENDAMIENTOS EQUIPOS PARA PROCESOS INFORMACIÓN	155.709		48.665	64.083		45.265			69.795		383.517
20600	ARRENDAMIENTOS EQUIPOS PARA PROCESOS INFORMACIÓN	155.709		48.665	64.083		45.265			69.795		383.517
21	REPARACIONES, MANTENIMIENTO Y CONSERVACIÓN	440.196		23.692	2.557		20.552			15.179		502.176
212	EDIFICIOS Y OTRAS CONSTRUCCIONES	39.785		6.579	300		16.493			4.326		67.483
21200	EDIFICIOS Y OTRAS CONSTRUCCIONES	39.785		6.579	300		16.493			4.326		67.483
213	MAQUINARIA, INSTALACIONES Y UTILLAJE	16.578		11.135	402		1.414			3.174		32.703
21300	MAQUINARIA, INSTALACIONES Y UTILLAJE	16.578		11.135	402		1.414			3.174		32.703
214	ELEMENTOS DE TRANSPORTE	40.124										40.124
21400	ELEMENTOS DE TRANSPORTE	40.124										40.124
215	MOBILIARIO Y ENSERES	29.839		93	460		608					31.000
21500	MOBILIARIO Y ENSERES	29.839		93	460		608					31.000
216	EQUIPOS PARA PROCESOS DE LA INFORMACIÓN	313.870		5.885	1.395		2.037			7.679		330.866
21600	EQUIPOS PARA PROCESOS DE LA INFORMACIÓN	313.870		5.885	1.395		2.037			7.679		330.866
22	MATERIAL, SUMINISTROS Y OTROS	2.825.169		186.911	112.126		170.226			192.123		3.486.555
220	MATERIAL DE OFICINA	58.110		9.094	15.229		8.833			20.524		111.790
22000	ORDINARIO NO INVENTARIABLE	31.586		4.356	9.931		5.717			15.504		67.094
22001	PRENSA,REVISTAS,LIBROS Y PUBLICACIONES	2.412		1.422	1.364		715			1.250		7.163
22002	MATERIAL INFORMÁTICO NO INVENTARIABLE	24.112		3.316	3.934		2.401			3.770		37.533
221	SUMINISTROS	12.538		64.391	20.742		56.347			3.351		157.369
22100	ENERGÍA ELÉCTRICA			42.133	9.848		42.876					94.857



9.- Detalle económico territorial por servicios y subprogramas

SECCIÓN 05 SANIDAD
SERVICIO 22 GERENCIA REGIONAL DE SALUD
PROGRAMA 311B ADMÓN. GENERAL DE LA GERENCIA REGIONAL DE SALUD
SUBPROGRAMA 311B01 ADMÓN. GENERAL DE LA GERENCIA REGIONAL DE SALUD

SUBCONCEPTO		TERRITORIO	SIN TERRITORIALIZAR 0	ÁVILA 1	BURGOS 2	LEÓN 3	PALENCIA 4	SALAMANCA 5	SEGOVIA 6	SORIA 7	VALLADOLID 8	ZAMORA 9	TOTAL
22101	AGUA				143			715					858
22103	COMBUSTIBLE PARA VEHÍCULOS		11.574										11.574
22104	VESTUARIO		482		1.619	2.905		715					5.721
22105	PRODUCTOS ALIMENTICIOS		482		95			1.144			144		1.865
22106	PRODUCTOS FARMACÉUTICOS				48								48
22111	SUM.REPUEST.MAQUINARIA,UTILLAJE Y ELEM.TRANSPORTE				72	98		357			292		819
22112	SUM.MATER.ELECTRÓN.,ELÉCTRICO Y DE COMUNICACIONES				286	52		536			188		1.062
22199	OTROS SUMINISTROS				19.995	7.839		10.004			2.727		40.565
222	COMUNICACIONES		443.859		17.139	17.411		14.292			20.893		513.594
22201	POSTALES Y TELEGRÁFICAS		96.448		17.139	17.411		14.292			19.766		165.056
22204	SERVICIOS DE TELECOMUNICACIONES		347.411										347.411
22299	OTRAS										1.127		1.127
223	TRANSPORTES				7.648	3.934		5.002			8.418		25.002
22300	TRANSPORTES				7.648	3.934		5.002			8.418		25.002
225	TRIBUTOS		1.013		7.123	5.815		17.865					31.816
22500	I.B.I.				6.284	1.200		15.721					23.205
22501	IMPUESTO DE CIRCULACIÓN DE VEHÍCULOS		772										772
22502	I.T.V.		241										241
22503	OTRAS TASAS				839	4.615		2.144					7.598
226	GASTOS DIVERSOS				19.596	492					3.448		23.536
22603	JURÍDICOS Y CONTENCIOSOS				1.904						2.604		4.508
22608	GASTOS DE INSERCIÓN EN BOLETINES OFICIALES				77	492					844		1.413



9.- Detalle económico territorial por servicios y subprogramas												
SECCIÓN	05	SANIDAD										
SERVICIO	22	GERENCIA REGIONAL DE SALUD										
PROGRAMA	311B	ADMÓN. GENERAL DE LA GERENCIA REGIONAL DE SALUD										
SUBPROGRAMA	311B01	ADMÓN. GENERAL DE LA GERENCIA REGIONAL DE SALUD										
SUBCONCEPTO	TERRITORIO	SIN TERRITORIALIZAR	ÁVILA	BURGOS	LEÓN	PALENCIA	SALAMANCA	SEGOVIA	SORIA	VALLADOLID	ZAMORA	TOTAL
		0	1	2	3	4	5	6	7	8	9	
22699	OTROS GASTOS			17.615								17.615
227	TRABAJOS REALIZADOS POR OTRAS EMPRESAS Y PROFES.	2.309.649		61.920	48.503		67.887			135.489		2.623.448
22700	LIMPIEZA Y ASEO			47.162	43.585		53.595			65.010		209.352
22701	SEGURIDAD			14.282			14.292			70.232		98.806
22703	POSTALES	964										964
22706	ESTUDIOS Y TRABAJOS TÉCNICOS	1.155.710		476								1.156.186
22799	OTROS	1.152.975			4.918					247		1.158.140
23	INDEMNIZACIONES POR RAZÓN DEL SERVICIO	34.480		2.381	4.426		1.606			1.072		43.965
230	DIETAS	34.480		976	1.644		357			268		37.725
23000	DIETAS	34.480		976	1.644		357			268		37.725
231	LOCOMOCIÓN			1.405	2.782		1.249			804		6.240
23100	LOCOMOCIÓN			1.405	2.782		1.249			804		6.240
	TOTAL OPERACIONES CORRIENTES	22.426.863	1.449.894	2.789.051	3.078.032	1.464.619	2.542.064	1.526.787	1.505.462	3.162.564	1.557.672	41.503.008
6	INVERSIONES REALES	50.000										50.000
63	INVERS.REPOSICIÓN FUNCIONAM. OPERATIVO SERVICIOS	50.000										50.000
636	MOBILIARIO	50.000										50.000
63600	MOBILIARIO	50.000										50.000
	TOTAL OPERACIONES DE CAPITAL	50.000										50.000
	TOTAL OPERACIONES NO FINANCIERAS	22.476.863	1.449.894	2.789.051	3.078.032	1.464.619	2.542.064	1.526.787	1.505.462	3.162.564	1.557.672	41.553.008
8	ACTIVOS FINANCIEROS	14.192	1.515	2.524	2.910	1.484	2.257	1.515	1.663	2.880	1.574	32.514

**9.- Detalle económico territorial por servicios y subprogramas**

SECCIÓN	05	SANIDAD
SERVICIO	22	GERENCIA REGIONAL DE SALUD
PROGRAMA	311B	ADMÓN. GENERAL DE LA GERENCIA REGIONAL DE SALUD
SUBPROGRAMA	311B01	ADMÓN. GENERAL DE LA GERENCIA REGIONAL DE SALUD

SUBCONCEPTO		SIN TERRITORIALIZAR	ÁVILA	BURGOS	LEÓN	PALENCIA	SALAMANCA	SEGOVIA	SORIA	VALLADOLID	ZAMORA	TOTAL
TERRITORIO		0	1	2	3	4	5	6	7	8	9	
83	CONCESIÓN DE PRÉSTAMOS FUERA DEL SECTOR PÚBLICO	14.192	1.515	2.524	2.910	1.484	2.257	1.515	1.663	2.880	1.574	32.514
830	PRÉSTAMOS A CORTO PLAZO	14.192	1.515	2.524	2.910	1.484	2.257	1.515	1.663	2.880	1.574	32.514
83003	ANTICIPOS AL PERSONAL	14.192	1.515	2.524	2.910	1.484	2.257	1.515	1.663	2.880	1.574	32.514
	TOTAL OPERACIONES FINANCIERAS	14.192	1.515	2.524	2.910	1.484	2.257	1.515	1.663	2.880	1.574	32.514
	TOTAL SUBPROGRAMA	22.491.055	1.451.409	2.791.575	3.080.942	1.466.103	2.544.321	1.528.302	1.507.125	3.165.444	1.559.246	41.585.522
	TOTAL PROGRAMA	22.491.055	1.451.409	2.791.575	3.080.942	1.466.103	2.544.321	1.528.302	1.507.125	3.165.444	1.559.246	41.585.522

**9.- Detalle económico territorial por servicios y subprogramas**

SECCIÓN	05	SANIDAD
SERVICIO	22	GERENCIA REGIONAL DE SALUD
PROGRAMA	312A	ASISTENCIA SANITARIA
SUBPROGRAMA	312A01	ATENCIÓN PRIMARIA

SUBCONCEPTO		TERRITORIO	SIN TERRITORIALIZAR 0	ÁVILA 1	BURGOS 2	LEÓN 3	PALENCIA 4	SALAMANCA 5	SEGOVIA 6	SORIA 7	VALLADOLID 8	ZAMORA 9	TOTAL
1	GASTOS DE PERSONAL		1.052.605	39.676.994	66.956.500	90.260.004	42.969.686	74.787.102	37.354.586	26.656.805	82.431.998	44.986.651	507.132.931
12	FUNCIONARIOS		48.073	27.178.734	44.803.166	57.740.428	31.257.575	55.510.504	24.049.917	17.618.256	59.524.632	27.598.626	345.329.911
120	RETRIBUCIONES BÁSICAS		46.760	12.021.743	23.578.989	28.629.156	14.645.757	25.393.307	11.619.843	8.421.839	33.246.776	11.880.734	169.484.904
12000	RETRIBUCIONES BÁSICAS		45.989	10.875.981	22.628.313	27.352.687	13.664.748	24.533.537	11.018.437	7.876.969	31.679.767	11.243.163	160.919.591
12010	RETRIB.BÁSICAS PERSONAL ESTAT.EVENTUAL LEY 2/2007			802.986	322.769	474.851	571.984	121.350	284.648	305.407	723.736	252.365	3.860.096
12020	RETRIB.BÁSICAS PERSONAL ESTAT.SUSITUTO LEY 2/2007		771	342.776	627.907	801.618	409.025	738.420	316.758	239.463	843.273	385.206	4.705.217
121	RETRIBUCIONES COMPLEMENTARIAS		1.313	15.156.991	21.224.177	29.111.272	16.611.818	30.117.197	12.430.074	9.196.417	26.277.856	15.717.892	175.845.007
12100	RETRIBUCIONES COMPLEMENTARIAS			7.018.075	11.861.829	15.472.495	8.451.482	16.629.979	6.330.314	4.537.723	14.790.553	7.173.553	92.266.003
12101	COMPLEMENTO ATENCIÓN CONTINUADA			4.167.614	4.863.724	7.806.724	4.235.248	7.752.374	2.888.964	2.618.405	5.157.604	5.665.100	45.155.757
12110	RETRIBUC.COMPL.PERSONAL ESTAT.EVENTUAL LEY 2/2007			1.101.025	223.016	284.419	627.539	171.343	434.424	246.872	538.569	182.825	3.810.032
12111	COMPL.ATENC.CONT.PERS.ESTATUT.EVENTUAL LEY 2/2007			473.046	141.061	184.164	417.066	8.499	601.189	213.123	532.977	186.757	2.757.882
12120	RETRIBUC.COMPL.PERSONAL ESTAT.SUSTITUTO LEY 2/2007		771	342.776	627.907	801.618	409.025	738.420	316.758	239.463	843.273	385.206	4.705.217
12121	COMPL.ATENC.CONT.PERS.ESTATUT.SUSTITUTO LEY 2/2007		542	240.871	441.233	563.299	287.423	518.889	222.587	168.272	592.570	270.686	3.306.372
12130	COMPLEMENTO DE CARRERA PROFESIONAL LEY 2/2007			1.813.584	3.065.407	3.998.553	2.184.035	4.297.693	1.635.838	1.172.559	3.822.310	1.853.765	23.843.744
13	LABORAL FIJO			46.538	57.224	34.574	70.085		22.996	24.345	69.249		325.011
130	RETRIBUCIONES BÁSICAS			28.832	45.147	27.385	59.440		18.235	21.626	59.665		260.330
13000	RETRIBUCIONES BÁSICAS			28.832	45.147	27.385	59.440		18.235	21.626	59.665		260.330
131	OTRAS REMUNERACIONES			7.426	12.077	7.189	2.264		1.916	2.719	3.969		37.560
13100	OTRAS REMUNERACIONES			7.426	12.077	7.189	2.264		1.916	2.719	3.773		37.364
13101	COMPLEMENTO ATENCIÓN CONTINUADA										196		196
132	FONDO CONVENIO PERSONAL LABORAL			10.280			8.381		2.845		5.615		27.121

**9.- Detalle económico territorial por servicios y subprogramas**

SECCIÓN		05		SANIDAD								
SERVICIO		22		GERENCIA REGIONAL DE SALUD								
PROGRAMA		312A		ASISTENCIA SANITARIA								
SUBPROGRAMA		312A01		ATENCIÓN PRIMARIA								
SUBCONCEPTO	TERRITORIO	SIN TERRITORIALIZAR 0	ÁVILA 1	BURGOS 2	LEÓN 3	PALENCIA 4	SALAMANCA 5	SEGOVIA 6	SORIA 7	VALLADOLID 8	ZAMORA 9	TOTAL
13200	FONDO CONVENIO PERSONAL LABORAL		10.280			8.381		2.845		5.615		27.121
14	LABORAL EVENTUAL		16.800	5.490		57.995	112.949	186.190	32.198	36.115		447.737
140	RETRIBUCIONES BÁSICAS		16.800			57.995	112.949	8.070	17.085			212.899
14000	RETRIBUCIONES BÁSICAS		16.800			57.995	112.949	8.070	17.085			212.899
141	OTRAS REMUNERACIONES			5.490				178.120	15.113	36.115		234.838
14100	OTRAS REMUNERACIONES			1.303				38.230	14.448	12.648		66.629
14101	COMPLEMENTO ATENCIÓN CONTINUADA			4.187				139.890	665	23.467		168.209
16	INCENTIVOS AL RENDIMIENTO		5.045.381	10.205.174	14.766.070	4.780.571	8.204.657	6.714.602	4.246.563	7.713.452	9.608.239	71.284.709
160	PRODUCTIVIDAD		5.045.381	10.205.174	14.766.070	4.780.571	8.204.657	6.714.602	4.246.563	7.713.452	9.608.239	71.284.709
16000	PRODUCTIVIDAD		5.045.381	10.205.174	14.766.070	4.780.571	8.204.657	6.714.602	4.246.563	7.713.452	9.608.239	71.284.709
17	CUOTAS Y PRESTACIONES A CARGO DE LA COMUNIDAD	8.323	7.319.440	11.800.896	17.671.295	6.734.397	10.875.180	6.313.861	4.672.540	14.944.606	7.708.065	88.048.603
170	SEGURIDAD SOCIAL PERSONAL LABORAL		25.170	8.942	10.487	25.402	10.355	8.495	17.726	24.351		130.928
17000	SEGURIDAD SOCIAL PERSONAL LABORAL		25.170	8.942	10.487	25.402	10.355	8.495	17.726	24.351		130.928
171	SEGURIDAD SOCIAL PERSONAL NO LABORAL	8.323	7.294.270	11.791.954	17.660.808	6.708.995	10.864.825	6.305.366	4.654.814	14.920.255	7.708.065	87.917.675
17100	SEGURIDAD SOCIAL PERSONAL NO LABORAL	8.323	7.294.270	11.791.954	17.660.808	6.708.995	10.864.825	6.305.366	4.654.814	14.920.255	7.708.065	87.917.675
18	OTROS GASTOS SOCIALES A CARGO DE LA COMUNIDAD	996.209	70.101	84.550	47.637	69.063	83.812	67.020	62.903	143.944	71.721	1.696.960
180	FORMACIÓN Y PERFECCIONAMIENTO DEL PERSONAL	167.416	19.605	34.054	47.402	18.567	33.316	16.524	12.407	42.949	21.225	413.465
18000	FORMACIÓN Y PERFECCIONAMIENTO DEL PERSONAL	167.416	19.605	34.054	47.402	18.567	33.316	16.524	12.407	42.949	21.225	413.465
185	SEGUROS	828.793										828.793
18500	SEGUROS	828.793										828.793
189	OTROS GASTOS SOCIALES		50.496	50.496	235	50.496	50.496	50.496	50.496	100.995	50.496	454.702

**9.- Detalle económico territorial por servicios y subprogramas**

SECCIÓN		05	SANIDAD									
SERVICIO		22	GERENCIA REGIONAL DE SALUD									
PROGRAMA		312A	ASISTENCIA SANITARIA									
SUBPROGRAMA		312A01	ATENCIÓN PRIMARIA									
SUBCONCEPTO	TERRITORIO	SIN TERRITORIALIZAR 0	ÁVILA 1	BURGOS 2	LEÓN 3	PALENCIA 4	SALAMANCA 5	SEGOVIA 6	SORIA 7	VALLADOLID 8	ZAMORA 9	TOTAL
18900	OTROS GASTOS SOCIALES		50.496	50.496	235	50.496	50.496	50.496	50.496	100.995	50.496	454.702
2	GASTOS CORRIENTES EN BIENES Y SERVICIOS	577.238	4.346.547	7.246.851	10.151.081	4.113.362	7.445.002	3.191.929	2.828.357	10.773.360	4.377.004	55.050.731
20	ARRENDAMIENTOS Y CÁNONES	5.715	107.290	100.011	136.115	79.182	79.441	59.142	30.176	221.311	46.707	865.090
202	ARRENDAMIENTOS DE EDIFICIOS Y OTRAS CONSTRUCCIONES		60.911	15.670	25.835	23.147		22.738		106.351		254.652
20200	ARRENDAMIENTOS DE EDIFICIOS Y OTRAS CONSTRUCCIONES		60.911	15.670	25.835	23.147		22.738		106.351		254.652
203	ARRENDAMIENTOS MAQUINARIA, INSTALACIONES Y UTILLAJE							2.346				2.346
20300	ARRENDAMIENTOS MAQUINARIA, INSTALACIONES Y UTILLAJE							2.346				2.346
205	ARRENDAMIENTOS DE MOBILIARIO Y ENSERES			7.010	1.972	12.142						21.124
20500	ARRENDAMIENTOS DE MOBILIARIO Y ENSERES			7.010	1.972	12.142						21.124
206	ARRENDAMIENTOS EQUIPOS PARA PROCESOS INFORMACIÓN	5.715	46.379	77.331	108.308	43.893	79.441	34.058	30.176	114.960	46.707	586.968
20600	ARRENDAMIENTOS EQUIPOS PARA PROCESOS INFORMACIÓN	5.715	46.379	77.331	108.308	43.893	79.441	34.058	30.176	114.960	46.707	586.968
21	REPARACIONES, MANTENIMIENTO Y CONSERVACIÓN	540.771	196.805	517.737	491.807	213.854	334.062	141.252	186.841	962.742	253.494	3.839.365
212	EDIFICIOS Y OTRAS CONSTRUCCIONES		12.664	238.449	267.635	73.946	267.111	17.336	45.284	494.662	15.184	1.432.271
21200	EDIFICIOS Y OTRAS CONSTRUCCIONES		12.664	238.449	267.635	73.946	267.111	17.336	45.284	494.662	15.184	1.432.271
213	MAQUINARIA, INSTALACIONES Y UTILLAJE		164.424	233.088	153.787	108.596	27.781	92.284	71.854	379.075	215.012	1.445.901
21300	MAQUINARIA, INSTALACIONES Y UTILLAJE		164.424	233.088	153.787	108.596	27.781	92.284	71.854	379.075	215.012	1.445.901
214	ELEMENTOS DE TRANSPORTE		13.799	10.648	43.179	14.055	14.481	10.116	10.362	20.050	17.037	153.727
21400	ELEMENTOS DE TRANSPORTE		13.799	10.648	43.179	14.055	14.481	10.116	10.362	20.050	17.037	153.727
215	MOBILIARIO Y ENSERES		4.788	9.059	16.429		18.225	19.184	3.008	33.811	1.492	105.996
21500	MOBILIARIO Y ENSERES		4.788	9.059	16.429		18.225	19.184	3.008	33.811	1.492	105.996
216	EQUIPOS PARA PROCESOS DE LA INFORMACIÓN	540.771	1.130	26.493	10.777	17.257	6.464	2.119	56.333	35.144	4.769	701.257



9.- Detalle económico territorial por servicios y subprogramas

SECCIÓN												
05		SANIDAD										
SERVICIO												
22		GERENCIA REGIONAL DE SALUD										
PROGRAMA												
312A		ASISTENCIA SANITARIA										
SUBPROGRAMA												
312A01		ATENCIÓN PRIMARIA										
SUBCONCEPTO	TERRITORIO	SIN TERRITORIALIZAR	ÁVILA	BURGOS	LEÓN	PALENCIA	SALAMANCA	SEGOVIA	SORIA	VALLADOLID	ZAMORA	TOTAL
		0	1	2	3	4	5	6	7	8	9	
21600	EQUIPOS PARA PROCESOS DE LA INFORMACIÓN	540.771	1.130	26.493	10.777	17.257	6.464	2.119	56.333	35.144	4.769	701.257
219	OTRO INMOVILIZADO MATERIAL							213				213
21900	OTRO INMOVILIZADO MATERIAL							213				213
22	MATERIAL, SUMINISTROS Y OTROS	17.584	3.632.205	6.156.763	8.888.452	3.563.870	6.419.323	2.687.148	2.353.740	9.126.152	3.611.457	46.456.694
220	MATERIAL DE OFICINA		73.274	144.572	203.172	54.027	155.573	60.703	22.383	252.429	57.653	1.023.786
22000	ORDINARIO NO INVENTARIABLE		41.198	80.906	124.957	36.540	84.939	38.740	19.326	157.934	39.224	623.764
22001	PRENSA,REVISTAS,LIBROS Y PUBLICACIONES		6.811	10.494	19.255	5.400	9.845	6.311	3.057	15.228	5.403	81.804
22002	MATERIAL INFORMÁTICO NO INVENTARIABLE		25.265	53.172	58.960	12.087	60.789	15.652		79.267	13.026	318.218
221	SUMINISTROS	2.584	2.212.744	3.414.471	3.758.901	2.048.422	3.108.922	1.575.683	1.280.518	5.545.821	1.587.373	24.535.439
22100	ENERGÍA ELÉCTRICA		128.864	537.746	676.035	214.562	632.443	79.199	147.962	918.958	310.756	3.646.525
22101	AGUA		8.352	37.967	41.646	17.751	20.543	5.379	3.223	42.613	17.370	194.844
22102	GAS Y CALEFACCIÓN		91.651	679.858	858.672	310.513	621.259	90.742	183.561	780.838	393.972	4.011.066
22103	COMBUSTIBLE PARA VEHÍCULOS		18.460	44.278	67.860	20.761	29.386	8.896	8.294	35.677	30.609	264.221
22104	VESTUARIO		1.524	3.166	14.034	3.860	3.212	798	3.747	58.617	4.634	93.592
22106	PRODUCTOS FARMACÉUTICOS		1.293.289	44.872	54.369	479.720	34.346	584.557	290.858	66.709	17.949	2.866.669
22109	LENCERÍA		5.814	1.442	5.464	3.948		4.427	4.682	25.986	4.421	56.184
22111	SUM.REPUEST.MAQUINARIA,UTILLAJE Y ELEM.TRANSPORTE		14.130	38.889	9.875	4.637		13.526	2.203	2.129		85.389
22112	SUM.MATER.ELECTRÓN.,ELÉCTRICO Y DE COMUNICACIONES		7.341	40.828	15.362	3.196	6.052	2.423	3.301	9.217	1.249	88.969
22115	INSTRUMENTAL Y PEQUEÑO UTILLAJE SANITARIO		57.766	160.842	131.929	55.952		35.272	20.561	341.098	11.977	815.397
22117	MATERIAL DE LABORATORIO		99.465	312.277	118.415	140.442	211.542	90.243	80.588	278.636	116.851	1.448.459
22118	MATERIAL DE RADIOLOGÍA		4.321	28.543	46.617	11.950			2.856	46.109		140.396
22121	OTRO MATERIAL SANITARIO	2.584	478.203	1.408.000	1.683.951	769.050	1.496.963	654.366	515.612	2.926.491	675.852	10.611.072

**9.- Detalle económico territorial por servicios y subprogramas**

SECCIÓN	05	SANIDAD
SERVICIO	22	GERENCIA REGIONAL DE SALUD
PROGRAMA	312A	ASISTENCIA SANITARIA
SUBPROGRAMA	312A01	ATENCIÓN PRIMARIA

SUBCONCEPTO	TERRITORIO	SIN TERRITORIALIZAR	ÁVILA	BURGOS	LEÓN	PALENCIA	SALAMANCA	SEGOVIA	SORIA	VALLADOLID	ZAMORA	TOTAL
		0	1	2	3	4	5	6	7	8	9	
22199	OTROS SUMINISTROS		3.564	75.763	34.672	12.080	53.176	5.855	13.070	12.743	1.733	212.656
222	COMUNICACIONES		335.806	580.702	812.606	337.633	590.525	248.778	224.338	856.443	331.787	4.318.618
22201	POSTALES Y TELEGRÁFICAS		6.495	31.025	44.195	25.654	26.817	6.953	10.574	39.767		191.480
22204	SERVICIOS DE TELECOMUNICACIONES		329.311	549.677	768.411	311.979	563.708	241.825	213.764	816.676	331.787	4.127.138
223	TRANSPORTES		38.782	303.390	331.506	71.713	173.512	22.385	73.573	150.862	64.146	1.229.869
22300	TRANSPORTES		38.782	303.390	331.506	71.713	173.512	22.385	73.573	150.862	64.146	1.229.869
225	TRIBUTOS		22.925	223.614	252.038	37.967	156.933	16.542	27.747	136.984	961	875.711
22500	I.B.I.		19.886	207.709	224.705	34.651	153.905	12.693	26.133	129.990		809.672
22501	IMPUESTO DE CIRCULACIÓN DE VEHÍCULOS		803	4.427	4.941	1.550	3.028	977	934	2.180		18.840
22502	I.T.V.		519	2.482	2.467	983		441	680	2.349	961	10.882
22503	OTRAS TASAS		1.149	8.996	19.925	783		2.431		2.465		35.749
22504	OTROS		568									568
226	GASTOS DIVERSOS		180	4.736	35.282	4.262		1.017		4.603		50.080
22603	JURÍDICOS Y CONTENCIOSOS			1.814	24.529	1.699		605		959		29.606
22606	REUNIONES, CONFERENCIA Y CURSOS			733	9.911	686		244		388		11.962
22608	GASTOS DE INSERCIÓN EN BOLETINES OFICIALES		180		768	1.131		168		1.221		3.468
22699	OTROS GASTOS			2.189	74	746				2.035		5.044
227	TRABAJOS REALIZADOS POR OTRAS EMPRESAS Y PROFES.	15.000	948.494	1.485.278	3.494.947	1.009.846	2.233.858	762.040	725.181	2.179.010	1.569.537	14.423.191
22700	LIMPIEZA Y ASEO		767.573	645.030	2.273.987	643.097	1.355.581	564.531	515.759	1.139.332	963.251	8.868.141
22701	SEGURIDAD		3.557	119.373	289.830	86.282	91.935	38.069	5.584	127.578	201.798	964.006
22703	POSTALES				137	698						835
22704	CUSTODIA, DEPÓSITO Y ALMACENAJE.				7.992							7.992

**9.- Detalle económico territorial por servicios y subprogramas**

SECCIÓN	05	SANIDAD
SERVICIO	22	GERENCIA REGIONAL DE SALUD
PROGRAMA	312A	ASISTENCIA SANITARIA
SUBPROGRAMA	312A01	ATENCIÓN PRIMARIA

		SIN TERRITORIALIZAR	ÁVILA	BURGOS	LEÓN	PALENCIA	SALAMANCA	SEGOVIA	SORIA	VALLADOLID	ZAMORA	TOTAL
SUBCONCEPTO	TERRITORIO	0	1	2	3	4	5	6	7	8	9	
22706	ESTUDIOS Y TRABAJOS TÉCNICOS	15.000	100.934	579.320	744.045	207.632	596.725	100.633	154.412	719.178	327.743	3.545.622
22799	OTROS		76.430	141.555	178.956	72.137	189.617	58.807	49.426	192.922	76.745	1.036.595
23	INDEMNIZACIONES POR RAZÓN DEL SERVICIO		350.422	455.750	600.365	246.510	525.995	281.968	247.654	351.310	455.400	3.515.374
230	DIETAS		422	750	5.365	1.510	995	1.968	2.654	1.310	400	15.374
23000	DIETAS		422	750	5.365	1.510	995	1.968	2.654	1.310	400	15.374
231	LOCOMOCIÓN		350.000	455.000	595.000	245.000	525.000	280.000	245.000	350.000	455.000	3.500.000
23100	LOCOMOCIÓN		350.000	455.000	595.000	245.000	525.000	280.000	245.000	350.000	455.000	3.500.000
24	GASTOS DE PUBLICACIONES	13.168										13.168
240	GASTOS DE EDICIÓN Y DISTRIBUCIÓN	13.168										13.168
24000	GASTOS DE EDICIÓN Y DISTRIBUCIÓN	13.168										13.168
26	ACCIONES EN MATERIA SANITARIA		59.825	16.590	34.342	9.946	86.181	22.419	9.946	111.845	9.946	361.040
262	CONCIERTOS INSTITUCIONES ATENCIÓN ESPECIALIZADA		59.825	16.590	34.342	9.946	86.181	22.419	9.946	111.845	9.946	361.040
26204	CON ENTIDADES PRIVADAS		59.825	16.590	34.342	9.946	86.181	22.419	9.946	111.845	9.946	361.040
4	TRANSFERENCIAS CORRIENTES	1.192.115	45.092.707	80.103.451	129.793.947	37.819.869	84.420.492	31.172.278	21.236.266	98.914.936	48.150.673	577.896.734
48	A FAMILIAS E INSTITUCIONES SIN FINES DE LUCRO	1.192.115	45.092.707	80.103.451	129.793.947	37.819.869	84.420.492	31.172.278	21.236.266	98.914.936	48.150.673	577.896.734
480	A FAMILIAS E INSTITUCIONES SIN FINES DE LUCRO	1.192.115	45.092.707	80.103.451	129.793.947	37.819.869	84.420.492	31.172.278	21.236.266	98.914.936	48.150.673	577.896.734
4800Z	FARMACIA	1.180.000	45.092.707	80.103.451	129.793.947	37.819.869	84.420.492	31.172.278	21.236.266	98.914.936	48.150.673	577.884.619
48080	ACTUACIONES EN MATERIA DE SALUD	12.115										12.115
	TOTAL OPERACIONES CORRIENTES	2.821.958	89.116.248	154.306.802	230.205.032	84.902.917	166.652.596	71.718.793	50.721.428	192.120.294	97.514.328	1.140.080.396
6	INVERSIONES REALES	4.553.893	250.000	350.000	3.171.938	150.000	250.000	1.652.718	902.739	113.241	350.000	11.744.529

**9.- Detalle económico territorial por servicios y subprogramas**

SECCIÓN		05	SANIDAD									
SERVICIO		22	GERENCIA REGIONAL DE SALUD									
PROGRAMA		312A	ASISTENCIA SANITARIA									
SUBPROGRAMA		312A01	ATENCIÓN PRIMARIA									
SUBCONCEPTO	TERRITORIO	SIN TERRITORIALIZAR 0	ÁVILA 1	BURGOS 2	LEÓN 3	PALENCIA 4	SALAMANCA 5	SEGOVIA 6	SORIA 7	VALLADOLID 8	ZAMORA 9	TOTAL
62	INVERS.NUEVAS FUNCIONAMIENTO OPERATIVO SERVICIOS		250.000	350.000	3.021.938	150.000	150.000	200.000	200.000	113.241	350.000	4.785.179
621	CONSTRUCCIONES		250.000	350.000	3.021.938	150.000	150.000	200.000	200.000	113.241	350.000	4.785.179
62100	CONSTRUCCIONES		250.000	350.000	3.021.938	150.000	150.000	200.000	200.000	113.241	350.000	4.785.179
63	INVERS.REPOSICIÓN FUNCIONAM. OPERATIVO SERVICIOS	3.993.893			150.000		100.000	1.452.718	702.739			6.399.350
631	CONSTRUCCIONES	1.688.354			150.000		100.000	1.452.718	702.739			4.093.811
63100	CONSTRUCCIONES	1.688.354			150.000		100.000	1.452.718	702.739			4.093.811
633	MAQUINARIA, INSTALACIONES Y UTILLAJE	1.675.539										1.675.539
63300	MAQUINARIA	655.539										655.539
63301	INSTALACIONES TÉCNICAS	510.000										510.000
63302	UTILLAJE	510.000										510.000
636	MOBILIARIO	630.000										630.000
63600	MOBILIARIO	630.000										630.000
64	GASTOS DE INVERSIONES DE CARÁCTER INMATERIAL	560.000										560.000
641	CAMPAÑAS DE PROMOCIÓN	200.000										200.000
64100	CAMPAÑAS DE PROMOCIÓN	200.000										200.000
649	OTRO INMOVILIZADO INMATERIAL	360.000										360.000
64900	OTRO INMOVILIZADO INMATERIAL	360.000										360.000
7	TRANSFERENCIAS DE CAPITAL	276.235									23.765	300.000
76	A CORPORACIONES LOCALES	276.235									23.765	300.000
760	A CORPORACIONES LOCALES	276.235									23.765	300.000
76000	CENTROS SALUD, C. GUARDIA Y CONSULTORIOS LOCALES	276.235									23.765	300.000




9.- Detalle económico territorial por servicios y subprogramas

SECCIÓN 05 SANIDAD
 SERVICIO 22 GERENCIA REGIONAL DE SALUD
 PROGRAMA 312A ASISTENCIA SANITARIA
 SUBPROGRAMA 312A01 ATENCIÓN PRIMARIA

SUBCONCEPTO		SIN TERRITORIALIZAR	ÁVILA	BURGOS	LEÓN	PALENCIA	SALAMANCA	SEGOVIA	SORIA	VALLADOLID	ZAMORA	TOTAL
TERRITORIO		0	1	2	3	4	5	6	7	8	9	
	TOTAL OPERACIONES DE CAPITAL	4.830.128	250.000	350.000	3.171.938	150.000	250.000	1.652.718	902.739	113.241	373.765	12.044.529
	TOTAL OPERACIONES NO FINANCIERAS	7.652.086	89.366.248	154.656.802	233.376.970	85.052.917	166.902.596	73.371.511	51.624.167	192.233.535	97.888.093	1.152.124.925
8	ACTIVOS FINANCIEROS		17.064	29.883	41.487	16.351	27.450	14.393	11.158	36.769	18.933	213.488
83	CONCESIÓN DE PRÉSTAMOS FUERA DEL SECTOR PÚBLICO		17.064	29.883	41.487	16.351	27.450	14.393	11.158	36.769	18.933	213.488
830	PRÉSTAMOS A CORTO PLAZO		17.064	29.883	41.487	16.351	27.450	14.393	11.158	36.769	18.933	213.488
83003	ANTICIPOS AL PERSONAL		17.064	29.883	41.487	16.351	27.450	14.393	11.158	36.769	18.933	213.488
	TOTAL OPERACIONES FINANCIERAS		17.064	29.883	41.487	16.351	27.450	14.393	11.158	36.769	18.933	213.488
	<i>TOTAL SUBPROGRAMA</i>	7.652.086	89.383.312	154.686.685	233.418.457	85.069.268	166.930.046	73.385.904	51.635.325	192.270.304	97.907.026	1.152.338.413



9.- Detalle económico territorial por servicios y subprogramas													
SECCIÓN		05	SANIDAD										
SERVICIO		22	GERENCIA REGIONAL DE SALUD										
PROGRAMA		312A	ASISTENCIA SANITARIA										
SUBPROGRAMA		312A02	ATENCIÓN ESPECIALIZADA										
SUBCONCEPTO		TERRITORIO	SIN TERRITORIALIZAR	ÁVILA	BURGOS	LEÓN	PALENCIA	SALAMANCA	SEGOVIA	SORIA	VALLADOLID	ZAMORA	TOTAL
		0	1	2	3	4	5	6	7	8	9		
1	GASTOS DE PERSONAL		2.570.077	67.365.839	168.095.334	204.846.685	75.809.125	181.004.665	64.899.109	53.002.597	223.902.592	85.761.044	1.127.257.067
12	FUNCIONARIOS		500.479	51.141.934	117.394.791	135.404.229	49.441.085	139.368.522	44.984.167	35.070.211	158.750.614	57.677.365	789.733.397
120	RETRIBUCIONES BÁSICAS		488.694	21.729.817	47.837.124	106.995.062	24.214.694	58.482.476	21.493.195	16.632.315	75.183.897	28.589.009	401.646.283
12000	RETRIBUCIONES BÁSICAS		478.654	20.098.659	44.097.538	96.696.201	21.509.696	53.149.582	20.352.929	15.379.870	67.661.648	26.246.170	365.670.947
12010	RETRIB.BÁSICAS PERSONAL ESTAT.EVENTUAL LEY 2/2007			849.482	1.935.032	7.229.264	1.902.874	3.241.864	369.846	668.955	5.024.803	1.370.109	22.592.229
12020	RETRIB.BÁSICAS PERSONAL ESTAT.SUSITUTO LEY 2/2007		10.040	781.676	1.804.554	3.069.597	802.124	2.091.030	770.420	583.490	2.497.446	972.730	13.383.107
121	RETRIBUCIONES COMPLEMENTARIAS		11.785	29.412.117	69.557.667	28.409.167	25.226.391	80.886.046	23.490.972	18.437.896	83.566.717	29.088.356	388.087.114
12100	RETRIBUCIONES COMPLEMENTARIAS			17.682.241	39.580.681	16.466.894	13.870.453	46.808.782	13.687.190	10.613.647	48.745.787	17.126.671	224.582.346
12101	COMPLEMENTO ATENCIÓN CONTINUADA			5.152.412	14.092.826	1.770.347	4.477.628	14.405.074	4.517.566	3.500.250	13.093.066	5.198.184	66.207.353
12110	RETRIBUC.COMPL.PERSONAL ESTAT.EVENTUAL LEY 2/2007			920.275	2.951.712	1.887.620	1.851.172	3.795.606	623.566	689.218	5.194.238	1.021.210	18.934.617
12111	COMPL.ATENC.CONT.PERS.ESTATUT.EVENTUAL LEY 2/2007			449.294	1.151.286	685.473	720.101	2.064.593	437.296	374.605	1.774.561	444.914	8.102.123
12120	RETRIBUC.COMPL.PERSONAL ESTAT.SUSTITUTO LEY 2/2007		8.294	645.733	1.490.719	2.535.753	662.625	1.727.373	636.434	482.014	2.063.107	803.560	11.055.612
12121	COMPL.ATENC.CONT.PERS.ESTATUT.SUSTITUTO LEY 2/2007		3.491	271.887	627.671	1.067.686	278.999	727.315	267.972	202.953	868.677	338.341	4.654.992
12130	COMPLEMENTO DE CARRERA PROFESIONAL LEY 2/2007			4.290.275	9.662.772	3.995.394	3.365.413	11.357.303	3.320.948	2.575.209	11.827.281	4.155.476	54.550.071
13	LABORAL FIJO			1.133.536	3.868.094	3.379.117	1.635.210	1.952.577	11.978	1.449.661	116.838	1.799.559	15.346.570
130	RETRIBUCIONES BÁSICAS			812.516	2.823.339	2.727.138	831.932	1.474.243	4.559	1.173.631	51.278	1.410.586	11.309.222
13000	RETRIBUCIONES BÁSICAS			812.516	2.823.339	2.727.138	831.932	1.474.243	4.559	1.173.631	51.278	1.410.586	11.309.222
131	OTRAS REMUNERACIONES			321.020	1.044.755	651.979	803.278	478.334	7.419	276.030	65.560	388.973	4.037.348
13100	OTRAS REMUNERACIONES			242.712	742.934	530.887	775.644	371.360	7.419	208.762	60.249	300.628	3.240.595
13101	COMPLEMENTO ATENCIÓN CONTINUADA			78.308	301.821	121.092	27.634	106.974		67.268	5.311	88.345	796.753
14	LABORAL EVENTUAL			447.410	312.903	4.349.232		736.758	121.764	206.458	305.377		6.479.902



9.- Detalle económico territorial por servicios y subprogramas

SECCIÓN		05	SANIDAD										
SERVICIO		22	GERENCIA REGIONAL DE SALUD										
PROGRAMA		312A	ASISTENCIA SANITARIA										
SUBPROGRAMA		312A02	ATENCIÓN ESPECIALIZADA										
SUBCONCEPTO		TERRITORIO	SIN TERRITORIALIZAR	ÁVILA	BURGOS	LEÓN	PALENCIA	SALAMANCA	SEGOVIA	SORIA	VALLADOLID	ZAMORA	TOTAL
			0	1	2	3	4	5	6	7	8	9	
140	RETRIBUCIONES BÁSICAS			234.565	190.621	2.487.425		520.899	39.202	136.266	137.095		3.746.073
14000	RETRIBUCIONES BÁSICAS			234.565	190.621	2.487.425		520.899	39.202	136.266	137.095		3.746.073
141	OTRAS REMUNERACIONES			212.845	122.282	1.861.807		215.859	82.562	70.192	168.282		2.733.829
14100	OTRAS REMUNERACIONES			207.724	118.478	1.832.880		209.431	79.067	68.725	161.800		2.678.105
14101	COMPLEMENTO ATENCIÓN CONTINUADA			5.121	3.804	28.927		6.428	3.495	1.467	6.482		55.724
16	INCENTIVOS AL RENDIMIENTO			3.100.342	15.127.429	24.948.965	11.022.561	8.211.964	8.543.935	7.140.688	24.401.937	10.963.548	113.461.369
160	PRODUCTIVIDAD			3.100.342	15.127.429	24.948.965	11.022.561	8.211.964	8.543.935	7.140.688	24.401.937	10.963.548	113.461.369
16000	PRODUCTIVIDAD			3.100.342	15.127.429	24.948.965	11.022.561	8.211.964	8.543.935	7.140.688	24.401.937	10.963.548	113.461.369
17	CUOTAS Y PRESTACIONES A CARGO DE LA COMUNIDAD		15.097	11.424.328	30.949.507	36.243.021	13.414.920	30.242.003	11.145.665	9.085.834	39.714.620	15.211.664	197.446.659
170	SEGURIDAD SOCIAL PERSONAL LABORAL			271.543	1.253.215	2.623.389	605.835	1.695.063	32.226	556.430	373.792	575.856	7.987.349
17000	SEGURIDAD SOCIAL PERSONAL LABORAL			271.543	1.253.215	2.623.389	605.835	1.695.063	32.226	556.430	373.792	575.856	7.987.349
171	SEGURIDAD SOCIAL PERSONAL NO LABORAL		15.097	11.152.785	29.696.292	33.619.632	12.809.085	28.546.940	11.113.439	8.529.404	39.340.828	14.635.808	189.459.310
17100	SEGURIDAD SOCIAL PERSONAL NO LABORAL		15.097	11.152.785	29.696.292	33.619.632	12.809.085	28.546.940	11.113.439	8.529.404	39.340.828	14.635.808	189.459.310
18	OTROS GASTOS SOCIALES A CARGO DE LA COMUNIDAD		2.054.501	118.289	442.610	522.121	295.349	492.841	91.600	49.745	613.206	108.908	4.789.170
180	FORMACIÓN Y PERFECCIONAMIENTO DEL PERSONAL		183.121	49.280	126.034	149.740	53.354	130.280	44.763	39.158	163.598	62.966	1.002.294
18000	FORMACIÓN Y PERFECCIONAMIENTO DEL PERSONAL		183.121	49.280	126.034	149.740	53.354	130.280	44.763	39.158	163.598	62.966	1.002.294
185	SEGUROS		1.871.380								3.289		1.874.669
18500	SEGUROS		1.871.380								3.289		1.874.669
189	OTROS GASTOS SOCIALES			69.009	316.576	372.381	241.995	362.561	46.837	10.587	446.319	45.942	1.912.207
18900	OTROS GASTOS SOCIALES			69.009	316.576	372.381	241.995	362.561	46.837	10.587	446.319	45.942	1.912.207
2	GASTOS CORRIENTES EN BIENES Y SERVICIOS		6.076.530	45.151.543	178.733.187	163.160.784	43.884.178	112.342.446	43.383.860	31.076.418	150.095.417	52.989.043	826.893.406



9.- Detalle económico territorial por servicios y subprogramas												
SECCIÓN		05	SANIDAD									
SERVICIO		22	GERENCIA REGIONAL DE SALUD									
PROGRAMA		312A	ASISTENCIA SANITARIA									
SUBPROGRAMA		312A02	ATENCIÓN ESPECIALIZADA									
SUBCONCEPTO	TERRITORIO	SIN TERRITORIALIZAR 0	ÁVILA 1	BURGOS 2	LEÓN 3	PALENCIA 4	SALAMANCA 5	SEGOVIA 6	SORIA 7	VALLADOLID 8	ZAMORA 9	TOTAL
20	ARRENDAMIENTOS Y CÁNONES	845.576	20.768	81.191.666	611.933	5.060	646.780		63.852	93.945	189.852	83.669.432
202	ARRENDAMIENTOS DE EDIFICIOS Y OTRAS CONSTRUCCIONES			57.385	43.085		137.585		63.852	85.022	67.564	454.493
20200	ARRENDAMIENTOS DE EDIFICIOS Y OTRAS CONSTRUCCIONES			57.385	43.085		137.585		63.852	85.022	67.564	454.493
203	ARRENDAMIENTOS MAQUINARIA, INSTALACIONES Y UTILLAJE		20.768	148.689	29.945	1.960	400.634			3.848		605.844
20300	ARRENDAMIENTOS MAQUINARIA, INSTALACIONES Y UTILLAJE		20.768	148.689	29.945	1.960	400.634			3.848		605.844
204	ARRENDAMIENTOS DE MATERIAL DE TRANSPORTE			26.150		3.100	623					29.873
20400	ARRENDAMIENTOS DE MATERIAL DE TRANSPORTE			26.150		3.100	623					29.873
205	ARRENDAMIENTOS DE MOBILIARIO Y ENSERES	26.250		43.360	538.802		107.938			5.075		721.425
20500	ARRENDAMIENTOS DE MOBILIARIO Y ENSERES	26.250		43.360	538.802		107.938			5.075		721.425
206	ARRENDAMIENTOS EQUIPOS PARA PROCESOS INFORMACIÓN	819.326										819.326
20600	ARRENDAMIENTOS EQUIPOS PARA PROCESOS INFORMACIÓN	819.326										819.326
208	ARRENDAMIENTOS DE OTRO INMOVILIZADO MATERIAL										122.288	122.288
20800	ARRENDAMIENTOS DE OTRO INMOVILIZADO MATERIAL										122.288	122.288
209	CÁNONES				101							101
20900	CÁNONES				101							101
20A	CUOTAS PARA EL USO DE INFRAESTRUCT.Y EQUIPAMIENTOS			80.916.082								80.916.082
20A00	CUOTAS PARA EL USO DE INFRAESTRUCT.Y EQUIPAMIENTOS			80.916.082								80.916.082
21	REPARACIONES, MANTENIMIENTO Y CONSERVACIÓN	539.674	1.254.321	946.068	4.215.515	1.598.364	3.578.216	1.072.342	487.395	6.045.675	2.803.778	22.541.348
212	EDIFICIOS Y OTRAS CONSTRUCCIONES		50.907	110.323	675.138	36.804	345.662	3.430	40.360	580.167	850.627	2.693.418
21200	EDIFICIOS Y OTRAS CONSTRUCCIONES		50.907	110.323	675.138	36.804	345.662	3.430	40.360	580.167	850.627	2.693.418
213	MAQUINARIA, INSTALACIONES Y UTILLAJE	18.866	1.166.915	796.201	3.434.459	1.332.855	3.084.678	1.033.688	436.773	5.204.259	1.815.970	18.324.664
21300	MAQUINARIA, INSTALACIONES Y UTILLAJE	18.866	1.166.915	796.201	3.434.459	1.332.855	3.084.678	1.033.688	436.773	5.204.259	1.815.970	18.324.664



9.- Detalle económico territorial por servicios y subprogramas												
SECCIÓN		05	SANIDAD									
SERVICIO		22	GERENCIA REGIONAL DE SALUD									
PROGRAMA		312A	ASISTENCIA SANITARIA									
SUBPROGRAMA		312A02	ATENCIÓN ESPECIALIZADA									
SUBCONCEPTO	TERRITORIO	SIN TERRITORIALIZAR	ÁVILA	BURGOS	LEÓN	PALENCIA	SALAMANCA	SEGOVIA	SORIA	VALLADOLID	ZAMORA	TOTAL
		0	1	2	3	4	5	6	7	8	9	
214	ELEMENTOS DE TRANSPORTE		1.924	796	3.348	2.575	11.319	1.544	973	44.080	5.149	71.708
21400	ELEMENTOS DE TRANSPORTE		1.924	796	3.348	2.575	11.319	1.544	973	44.080	5.149	71.708
215	MOBILIARIO Y ENSERES		17.792	25.202	66.871	113.737	64.271	19.807	4.759	86.760	92.912	492.111
21500	MOBILIARIO Y ENSERES		17.792	25.202	66.871	113.737	64.271	19.807	4.759	86.760	92.912	492.111
216	EQUIPOS PARA PROCESOS DE LA INFORMACIÓN	520.808	16.783	13.546	35.699	112.393	72.286	13.873	4.530	130.409	39.120	959.447
21600	EQUIPOS PARA PROCESOS DE LA INFORMACIÓN	520.808	16.783	13.546	35.699	112.393	72.286	13.873	4.530	130.409	39.120	959.447
22	MATERIAL, SUMINISTROS Y OTROS	1.763.388	38.170.780	80.180.940	125.626.348	38.093.895	98.357.914	37.317.609	27.119.249	122.633.617	44.357.105	613.620.845
220	MATERIAL DE OFICINA	425.252	123.464	231.821	332.178	122.836	218.098	99.302	87.749	243.925	155.292	2.039.917
22000	ORDINARIO NO INVENTARIABLE	1.199	71.396	112.876	287.432	93.265	126.351	61.021	47.478	173.749	91.727	1.066.494
22001	PRENSA, REVISTAS, LIBROS Y PUBLICACIONES	424.053	4.663	7.055	3.989	1.043	9.438	4.881	395	4.156	3.519	463.192
22002	MATERIAL INFORMÁTICO NO INVENTARIABLE		47.405	111.890	40.757	28.528	82.309	33.400	39.876	66.020	60.046	510.231
221	SUMINISTROS	1.107.802	34.912.476	77.451.189	115.529.692	33.687.757	90.783.450	33.807.222	24.308.226	115.176.031	39.482.028	566.245.873
22100	ENERGÍA ELÉCTRICA	16.769	456.507	337.318	1.562.893	477.652	932.137	619.903	897.317	1.761.152	603.469	7.665.117
22101	AGUA		131.154	57.585	119.082	167.448	315.293	134.394	156.145	336.150	147.716	1.564.967
22102	GAS Y CALEFACCIÓN	11.371	428.060	291.950	1.394.653	600.279	896.237	555.648	756.658	1.264.464	405.346	6.604.666
22103	COMBUSTIBLE PARA VEHÍCULOS		6.813	10.132	12.015	17.957	11.568	8.163	1.366	2.938	10.375	81.327
22104	VESTUARIO		14.564	11.725	100.010	22.801	35.515	32.729	19.752	46.557	27.195	310.848
22105	PRODUCTOS ALIMENTICIOS		675.932	416.654	2.617.493	819.710	1.308.983	658.602	813.811	2.597.378	836.644	10.745.207
22106	PRODUCTOS FARMACÉUTICOS		16.156.672	30.364.800	44.271.939	14.270.660	32.752.908	16.047.480	9.294.377	38.401.411	14.757.468	216.317.715
22107	PRODUCTOS DE CONSUMO ESPECÍFICO			3.551	53.111	25.556	1.257.369	44.882		402.033	316.335	2.102.837
22109	LENCERÍA		94.108	23.003	310.348	108.735	117.365	88.136	44.580	242.298	44.576	1.073.149
22111	SUM.REPUEST.MAQUINARIA,UTILLAJE Y ELEM.TRANSPORTE		61.521	34.752	278.543	113.730	141.166	124.278	146.269	355.326	31.590	1.287.175

**9.- Detalle económico territorial por servicios y subprogramas**

SECCIÓN 05 **SANIDAD**
SERVICIO 22 **GERENCIA REGIONAL DE SALUD**
PROGRAMA 312A **ASISTENCIA SANITARIA**
SUBPROGRAMA 312A02 **ATENCIÓN ESPECIALIZADA**

		SIN TERRITORIALIZAR	ÁVILA	BURGOS	LEÓN	PALENCIA	SALAMANCA	SEGOVIA	SORIA	VALLADOLID	ZAMORA	TOTAL
SUBCONCEPTO	TERRITORIO	0	1	2	3	4	5	6	7	8	9	
22112	SUM.MATER.ELECTRÓN.,ELÉCTRICO Y DE COMUNICACIONES		42.499	31.314	108.123	39.283	53.987	63.239	43.771	310.393	75.862	768.471
22114	HEMODERIVADOS		496.899	3.792.696	4.873.469	2.361.483	3.472.218	2.642.285	1.041.412	8.037.536	591.624	27.309.622
22115	INSTRUMENTAL Y PEQUEÑO UTILLAJE SANITARIO		189.233	230.509	835.513	278.998	272.680	291.768	346.265	524.368	60.487	3.029.821
22116	IMPLANTES		4.111.964	10.709.216	17.631.470	4.756.232	16.585.531	3.336.090	2.170.155	22.204.661	4.385.413	85.890.732
22117	MATERIAL DE LABORATORIO		4.461.296	9.203.462	17.052.752	3.554.828	11.183.137	4.113.686	3.874.553	13.286.259	6.761.812	73.491.785
22118	MATERIAL DE RADIOLOGÍA		23.504	5.110	152.638	26.738	84.707	827	3.842	29.433	195.083	521.882
22119	MEDICINA NUCLEAR			272.050	404.292		1.094.620			723.182		2.494.144
22120	BANCO DE SANGRE		975.115	998.339	2.240.539		2.339.685		650.347	1.148.666	1.074.288	9.426.979
22121	OTRO MATERIAL SANITARIO	1.078.042	6.357.643	20.498.175	21.158.976	5.850.498	17.737.061	4.914.491	3.882.396	23.026.587	8.833.799	113.337.668
22199	OTROS SUMINISTROS	1.620	228.992	158.848	351.833	195.169	191.283	130.621	165.210	475.239	322.946	2.221.761
222	COMUNICACIONES		292.552	499.921	826.239	292.011	535.422	334.628	223.767	753.120	358.792	4.116.452
22201	POSTALES Y TELEGRÁFICAS			50.550	65.915	20.382	48.692	30.823	17.059	110.671	34.687	378.779
22204	SERVICIOS DE TELECOMUNICACIONES		292.552	449.371	760.324	271.629	486.730	303.805	206.708	641.077	324.105	3.736.301
22299	OTRAS									1.372		1.372
223	TRANSPORTES		194.548	118.960	200.740	235.422	223.881	107.546	4.185	207.968	246.064	1.539.314
22300	TRANSPORTES		194.548	118.960	200.740	235.422	223.881	107.546	4.185	207.968	246.064	1.539.314
224	PRIMAS DE SEGUROS		623	453	552		524					2.152
22400	PRIMAS DE SEGUROS		623	453	552		524					2.152
225	TRIBUTOS		284.630	340.048	798.370	156.059	538.971	279.846	241.479	532.378	174.152	3.345.933
22500	I.B.I.		143.685	319.876	562.887	155.721	448.980	268.947	239.805	501.139	103.953	2.744.993
22501	IMPUESTO DE CIRCULACIÓN DE VEHÍCULOS		120.198	254	1.022	200	718	408	215	51	898	123.964
22502	I.T.V.		11.903	235	834	138	400	378	172		656	14.716



9.- Detalle económico territorial por servicios y subprogramas

SECCIÓN												
05	SANIDAD											
SERVICIO												
22	GERENCIA REGIONAL DE SALUD											
PROGRAMA												
312A	ASISTENCIA SANITARIA											
SUBPROGRAMA												
312A02	ATENCIÓN ESPECIALIZADA											
SUBCONCEPTO	TERRITORIO	SIN TERRITORIALIZAR 0	ÁVILA 1	BURGOS 2	LEÓN 3	PALENCIA 4	SALAMANCA 5	SEGOVIA 6	SORIA 7	VALLADOLID 8	ZAMORA 9	TOTAL
22503	OTRAS TASAS		8.844	13.324	231.835		88.873	10.113	1.287	23.887	68.645	446.808
22504	OTROS			6.359	1.792					7.301		15.452
226	GASTOS DIVERSOS	4.338	8.311	55.770	38.976	8.902	34.641	57.487	8.885	108.696	27.620	353.626
22602	PUBLICIDAD Y PROMOCIÓN					1.434						1.434
22603	JURÍDICOS Y CONTENCIOSOS		830	49.310	29.822	5.113	8.315		921	66.171	1.243	161.725
22606	REUNIONES, CONFERENCIA Y CURSOS	4.338	2.494	636				13.805		2.472		23.745
22608	GASTOS DE INSERCIÓN EN BOLETINES OFICIALES		2.721	4.126	7.302	2.355	446	3.553	1.709	8.458		30.670
22609	ACTIVIDADES CULTURALES Y DEPORTIVAS								2.527			2.527
22699	OTROS GASTOS		2.266	1.698	1.852		25.880	40.129	3.728	31.595	26.377	133.525
227	TRABAJOS REALIZADOS POR OTRAS EMPRESAS Y PROFES.	225.996	2.354.176	1.482.778	7.899.601	3.590.908	6.022.927	2.631.578	2.244.958	5.611.499	3.913.157	35.977.578
22700	LIMPIEZA Y ASEO	29.823	1.822.184	981.597	6.196.776	2.963.221	5.006.214	2.360.115	1.727.817	4.483.751	3.370.830	28.942.328
22701	SEGURIDAD		283.111	297.804	652.957	294.742	336.007	145.733	187.890	767.900	270.940	3.237.084
22703	POSTALES	81	34.526							3.562		38.169
22704	CUSTODIA, DEPÓSITO Y ALMACENAJE.				495.051	302.835	456.548			70.167		1.324.601
22706	ESTUDIOS Y TRABAJOS TÉCNICOS	72.775	4.733	1.065	5.182	4.608	1.727			6.644	2.886	99.620
22799	OTROS	123.317	209.622	202.312	549.635	25.502	222.431	125.730	329.251	279.475	268.501	2.335.776
23	INDEMNIZACIONES POR RAZÓN DEL SERVICIO		40.283	28.222	85.488	16.959	18.718	15.724	29.064	29.970	9.325	273.753
230	DIETAS		6.695	4.123	10.324	5.987	2.220	10.664	10.142	6.423	933	57.511
23000	DIETAS		6.695	4.123	10.324	5.987	2.220	10.664	10.142	6.423	933	57.511
231	LOCOMOCIÓN		33.588	24.099	75.164	10.972	16.498	5.060	18.922	23.547	8.392	216.242
23100	LOCOMOCIÓN		33.588	24.099	75.164	10.972	16.498	5.060	18.922	23.547	8.392	216.242
24	GASTOS DE PUBLICACIONES	12.404										12.404



9.- Detalle económico territorial por servicios y subprogramas												
SECCIÓN		05	SANIDAD									
SERVICIO		22	GERENCIA REGIONAL DE SALUD									
PROGRAMA		312A	ASISTENCIA SANITARIA									
SUBPROGRAMA		312A02	ATENCIÓN ESPECIALIZADA									
SUBCONCEPTO	TERRITORIO	SIN TERRITORIALIZAR	ÁVILA	BURGOS	LEÓN	PALENCIA	SALAMANCA	SEGOVIA	SORIA	VALLADOLID	ZAMORA	TOTAL
		0	1	2	3	4	5	6	7	8	9	
240	GASTOS DE EDICIÓN Y DISTRIBUCIÓN	12.404										12.404
24000	GASTOS DE EDICIÓN Y DISTRIBUCIÓN	12.404										12.404
26	ACCIONES EN MATERIA SANITARIA	2.915.488	5.665.391	16.386.291	32.621.500	4.169.900	9.740.818	4.978.185	3.376.858	21.292.210	5.628.983	106.775.624
262	CONCIERTOS INSTITUCIONES ATENCIÓN ESPECIALIZADA	470.081	201.550	7.290.388	20.015.334	208.583	247.648	1.242.209	187.563	5.818.419	217.007	35.898.782
26204	CON ENTIDADES PRIVADAS	470.081	201.550	7.290.388	20.015.334	208.583	247.648	1.242.209	187.563	5.818.419	217.007	35.898.782
263	CONC.PROGRAMAS ESPECIALES DE HEMODIÁLISIS		752.213	563.998	2.693.079	393.549	803.764	503.278	20.307	1.989.474	570.859	8.290.521
26300	HEMODIÁLISIS EN CENTROS HOSPITALARIOS		752.213	563.998	2.693.079	393.549	803.764	503.278	20.307	1.989.474	570.859	8.290.521
264	CONC.CENTROS O SERV.DIAGNÓST.,TRATAM.Y TERAP.	1.173.177	1.634.851	3.779.035	3.297.321	840.139	2.111.007	1.347.115	1.291.325	5.955.829	1.628.157	23.057.956
26400	PARA LITOTRICIAS RENALES EXTRACORPÓREAS									3.029		3.029
26401	TERAPIA INSUF.RESPIR.A DOMIC.OXIGENOTERAPIA		663.238	769.572	1.669.552	237.555	1.299.998	501.204	705.573	1.658.631	713.027	8.218.350
26402	TERAPIA INSUF.RESPIR.A DOMICILIO. AEROSOLTERAPIA		38.120	56.155	72.516	9.130	123.145	19.491	49.425	146.012	46.929	560.923
26403	TERAPIA INSUF.RESPIR.A DOMICILIO.OTRAS TERAPIAS	1.173.177	258.743	800.530	756.980	297.476	567.479	107.377	400.900	1.487.066	409.507	6.259.235
26404	PARA TÉCNICAS DIAGNOST.IMAGEN.RESON.NUCL.MAGNÉTICA			1.295.386			9.212	4.389	7.381	115.989	318.866	1.751.223
26405	PARA TÉCNICAS DE DIAGNÓSTICO POR IMAGEN.TAC			84.873			1.130			5.097		91.100
26406	PARA TÉCNICAS DE DIAGNÓSTICO POR IMAGEN.OTROS		4.915	121.590	219.124	60.690	994	78.257		359.762	139.828	985.160
26407	PARA REHABILITACIÓN-FISIOTERAPIA		102.667	650.929	579.149	235.214	24.207	123.355	77.839	1.118.242		2.911.602
26409	OTROS SERVICIOS ESPECIALES		567.168			74	84.842	513.042	50.207	1.062.001		2.277.334
265	CONCIERTOS PARA EL PROGRAMA ESPECIAL TRANSPORTE		3.047.418	4.666.563	6.141.519	2.727.629	4.105.857	1.788.286	1.796.303	4.952.797	3.082.107	32.308.479
26500	SERVICIOS CONCERTADOS DE AMBULANCIAS		3.047.418	4.666.563	6.141.519	2.727.629	4.105.857	1.788.286	1.796.303	4.952.797	3.082.107	32.308.479
267	OTROS SERVICIOS DE ASISTENCIA SANITARIA	1.272.230	29.359	86.307	474.247		2.472.542	97.297	81.360	2.575.691	130.853	7.219.886
26700	REINTEGRO DE GASTOS DE ASISTENCIA SANITARIA		20.511	13.541			18.872		2.992	8.744		64.660
26701	OTROS SERVICIOS DE ASISTENCIA SANITARIA	1.272.230	8.848	72.766	474.247		43.771	97.297	5.383	572.372	130.853	2.677.767



9.- Detalle económico territorial por servicios y subprogramas												
SECCIÓN		05	SANIDAD									
SERVICIO		22	GERENCIA REGIONAL DE SALUD									
PROGRAMA		312A	ASISTENCIA SANITARIA									
SUBPROGRAMA		312A02	ATENCIÓN ESPECIALIZADA									
SUBCONCEPTO	TERRITORIO	SIN TERRITORIALIZAR	ÁVILA	BURGOS	LEÓN	PALENCIA	SALAMANCA	SEGOVIA	SORIA	VALLADOLID	ZAMORA	TOTAL
		0	1	2	3	4	5	6	7	8	9	
26702	CONVENIOS CON UNIVERSIDADES. PLAZAS VINCULADAS						2.409.899		72.985	1.994.575		4.477.459
3	GASTOS FINANCIEROS	2.500.000										2.500.000
35	INTERESES DE DEMORA Y OTROS GASTOS FINANCIEROS	2.500.000										2.500.000
352	INTERESES DE DEMORA	2.500.000										2.500.000
35200	INTERESES DE DEMORA	2.500.000										2.500.000
4	TRANSFERENCIAS CORRIENTES	1.432.668	605.282	1.361.617	1.957.653	804.138	1.109.131	560.543	540.892	1.752.765	621.805	10.746.494
48	A FAMILIAS E INSTITUCIONES SIN FINES DE LUCRO	1.432.668	605.282	1.361.617	1.957.653	804.138	1.109.131	560.543	540.892	1.752.765	621.805	10.746.494
480	A FAMILIAS E INSTITUCIONES SIN FINES DE LUCRO	1.432.668	605.282	1.361.617	1.957.653	804.138	1.109.131	560.543	540.892	1.752.765	621.805	10.746.494
48000	ENTREGAS POR DESPLAZAMIENTOS	219.295	292.343	363.704	564.747	384.502	174.719	286.088	381.795	225.565	194.131	3.086.889
4800P	PRÓTESIS	335.584	208.084	597.937	773.652	229.278	538.012	158.771	79.009	807.178	195.640	3.923.145
4800Q	SILLAS DE RUEDAS	238.381	104.855	399.976	605.054	190.358	396.400	115.684	80.088	720.022	232.034	3.082.852
48024	CONVENIO CON FEAFES CASTILLA Y LEÓN	43.500										43.500
48080	ACTUACIONES EN MATERIA DE SALUD	595.908			14.200							610.108
	TOTAL OPERACIONES CORRIENTES	12.579.275	113.122.664	348.190.138	369.965.122	120.497.441	294.456.242	108.843.512	84.619.907	375.750.774	139.371.892	1.967.396.967
6	INVERSIONES REALES	17.744.893	600.000	500.000		3.611.313	48.362.242		4.000.000	11.146.754	7.291.222	93.256.424
60	INVERS.NUEVAS INFRAESTRUCT. Y BIENES USO GENERAL	10.000										10.000
601	INFRAESTRUCT. Y BIENES DESTINADOS AL USO GENERAL	10.000										10.000
60100	EXPROPIACIÓN DE TERRENOS	10.000										10.000
62	INVERS.NUEVAS FUNCIONAMIENTO OPERATIVO SERVICIOS			500.000		3.611.313	48.362.242			11.146.754	7.291.222	70.911.531
621	CONSTRUCCIONES			500.000		3.611.313	38.662.242			6.646.754	3.291.222	52.711.531



9.- Detalle económico territorial por servicios y subprogramas												
SECCIÓN		05	SANIDAD									
SERVICIO		22	GERENCIA REGIONAL DE SALUD									
PROGRAMA		312A	ASISTENCIA SANITARIA									
SUBPROGRAMA		312A02	ATENCIÓN ESPECIALIZADA									
SUBCONCEPTO	TERRITORIO	SIN TERRITORIALIZAR	ÁVILA	BURGOS	LEÓN	PALENCIA	SALAMANCA	SEGOVIA	SORIA	VALLADOLID	ZAMORA	TOTAL
		0	1	2	3	4	5	6	7	8	9	
62100	CONSTRUCCIONES			500.000		3.611.313	38.662.242			6.646.754	3.291.222	52.711.531
623	MAQUINARIA, INSTALACIONES Y UTILLAJE						9.700.000			4.500.000	4.000.000	18.200.000
62300	MAQUINARIA						9.700.000			4.500.000	4.000.000	18.200.000
63	INVERS.REPOSICIÓN FUNCIONAM. OPERATIVO SERVICIOS	15.569.893	600.000						4.000.000			20.169.893
631	CONSTRUCCIONES	1.777.147							4.000.000			5.777.147
63100	CONSTRUCCIONES	1.777.147							4.000.000			5.777.147
633	MAQUINARIA, INSTALACIONES Y UTILLAJE	10.150.000	600.000									10.750.000
63300	MAQUINARIA	3.900.000	600.000									4.500.000
63301	INSTALACIONES TÉCNICAS	3.000.000										3.000.000
63302	UTILLAJE	3.250.000										3.250.000
636	MOBILIARIO	3.642.746										3.642.746
63600	MOBILIARIO	3.642.746										3.642.746
64	GASTOS DE INVERSIONES DE CARÁCTER INMATERIAL	2.165.000										2.165.000
641	CAMPAÑAS DE PROMOCIÓN	90.000										90.000
64100	CAMPAÑAS DE PROMOCIÓN	90.000										90.000
649	OTRO INMOVILIZADO INMATERIAL	2.075.000										2.075.000
64900	OTRO INMOVILIZADO INMATERIAL	2.075.000										2.075.000
7	TRANSFERENCIAS DE CAPITAL						1.000.000					1.000.000
76	A CORPORACIONES LOCALES						1.000.000					1.000.000
760	A CORPORACIONES LOCALES						1.000.000					1.000.000
76063	INFRAESTRUCTURA CORPORACIONES LOCALES						1.000.000					1.000.000

**9.- Detalle económico territorial por servicios y subprogramas**

SECCIÓN 05 SANIDAD
SERVICIO 22 GERENCIA REGIONAL DE SALUD
PROGRAMA 312A ASISTENCIA SANITARIA
SUBPROGRAMA 312A02 ATENCIÓN ESPECIALIZADA

SUBCONCEPTO	TERRITORIO	SIN TERRITORIALIZAR 0	ÁVILA 1	BURGOS 2	LEÓN 3	PALENCIA 4	SALAMANCA 5	SEGOVIA 6	SORIA 7	VALLADOLID 8	ZAMORA 9	TOTAL
	TOTAL OPERACIONES DE CAPITAL	17.744.893	600.000	500.000		3.611.313	49.362.242		4.000.000	11.146.754	7.291.222	94.256.424
	TOTAL OPERACIONES NO FINANCIERAS	30.324.168	113.722.664	348.690.138	369.965.122	124.108.754	343.818.484	108.843.512	88.619.907	386.897.528	146.663.114	2.061.653.391
8	ACTIVOS FINANCIEROS		41.810	105.471	124.079	44.931	108.802	36.828	32.657	135.605	53.726	683.909
83	CONCESIÓN DE PRÉSTAMOS FUERA DEL SECTOR PÚBLICO		41.810	105.471	124.079	44.931	108.802	36.828	32.657	135.605	53.726	683.909
830	PRÉSTAMOS A CORTO PLAZO		41.810	105.471	124.079	44.931	108.802	36.828	32.657	135.605	53.726	683.909
83003	ANTICIPOS AL PERSONAL		41.810	105.471	124.079	44.931	108.802	36.828	32.657	135.605	53.726	683.909
	TOTAL OPERACIONES FINANCIERAS		41.810	105.471	124.079	44.931	108.802	36.828	32.657	135.605	53.726	683.909
	<i>TOTAL SUBPROGRAMA</i>	30.324.168	113.764.474	348.795.609	370.089.201	124.153.685	343.927.286	108.880.340	88.652.564	387.033.133	146.716.840	2.062.337.300



9.- Detalle económico territorial por servicios y subprogramas													
SECCIÓN		05	SANIDAD										
SERVICIO		22	GERENCIA REGIONAL DE SALUD										
PROGRAMA		312A	ASISTENCIA SANITARIA										
SUBPROGRAMA		312A03	FORMACIÓN INTERNOS RESIDENTES										
SUBCONCEPTO		TERRITORIO	SIN TERRITORIALIZAR	ÁVILA	BURGOS	LEÓN	PALENCIA	SALAMANCA	SEGOVIA	SORIA	VALLADOLID	ZAMORA	TOTAL
		0	1	2	3	4	5	6	7	8	9		
1	GASTOS DE PERSONAL		115.146	1.435.990	7.334.954	9.995.085	1.954.024	11.387.167	3.518.700	1.459.220	19.580.277	2.006.632	58.787.195
14	LABORAL EVENTUAL		1.709	1.096.866	5.521.634	7.574.251	1.554.830	8.548.866	2.732.930	1.118.212	14.577.695	1.532.388	44.259.381
140	RETRIBUCIONES BÁSICAS		1.709	676.572	3.017.341	3.705.710	942.490	5.334.146	1.808.270	614.529	8.296.331	1.146.521	25.543.619
14000	RETRIBUCIONES BÁSICAS		1.709	676.572	3.017.341	3.705.710	942.490	5.334.146	1.808.270	614.529	8.296.331	1.146.521	25.543.619
141	OTRAS REMUNERACIONES			420.294	2.504.293	3.868.541	612.340	3.214.720	924.660	503.683	6.281.364	385.867	18.715.762
14100	OTRAS REMUNERACIONES			68.724	514.238	1.217.221	110.210	1.161.617	148.685	318.324	1.240.530	94.237	4.873.786
14101	COMPLEMENTO ATENCIÓN CONTINUADA			351.570	1.990.055	2.651.320	502.130	2.053.103	775.975	185.359	5.040.834	291.630	13.841.976
17	CUOTAS Y PRESTACIONES A CARGO DE LA COMUNIDAD		708	333.378	1.783.914	2.381.179	392.698	2.793.816	771.756	335.466	4.922.681	466.391	14.181.987
170	SEGURIDAD SOCIAL PERSONAL LABORAL		708	333.378	1.783.914	2.381.179	392.698	2.793.816	771.756	335.466	4.922.681	466.391	14.181.987
17000	SEGURIDAD SOCIAL PERSONAL LABORAL		708	333.378	1.783.914	2.381.179	392.698	2.793.816	771.756	335.466	4.922.681	466.391	14.181.987
18	OTROS GASTOS SOCIALES A CARGO DE LA COMUNIDAD		112.729	5.746	29.406	39.655	6.496	44.485	14.014	5.542	79.901	7.853	345.827
180	FORMACIÓN Y PERFECCIONAMIENTO DEL PERSONAL		1.006	5.746	29.406	39.655	6.496	44.485	14.014	5.542	79.901	7.853	234.104
18000	FORMACIÓN Y PERFECCIONAMIENTO DEL PERSONAL		1.006	5.746	29.406	39.655	6.496	44.485	14.014	5.542	79.901	7.853	234.104
185	SEGUROS		111.723										111.723
18500	SEGUROS		111.723										111.723
	TOTAL OPERACIONES CORRIENTES		115.146	1.435.990	7.334.954	9.995.085	1.954.024	11.387.167	3.518.700	1.459.220	19.580.277	2.006.632	58.787.195
	TOTAL SUBPROGRAMA		115.146	1.435.990	7.334.954	9.995.085	1.954.024	11.387.167	3.518.700	1.459.220	19.580.277	2.006.632	58.787.195



9.- Detalle económico territorial por servicios y subprogramas												
SECCIÓN		05	SANIDAD									
SERVICIO		22	GERENCIA REGIONAL DE SALUD									
PROGRAMA		312A	ASISTENCIA SANITARIA									
SUBPROGRAMA		312A04	EMERGENCIAS SANITARIAS									
SUBCONCEPTO	TERRITORIO	SIN TERRITORIALIZAR	ÁVILA	BURGOS	LEÓN	PALENCIA	SALAMANCA	SEGOVIA	SORIA	VALLADOLID	ZAMORA	TOTAL
		0	1	2	3	4	5	6	7	8	9	
1	GASTOS DE PERSONAL	13.230.517										13.230.517
12	FUNCIONARIOS	8.621.199										8.621.199
120	RETRIBUCIONES BÁSICAS	3.379.734										3.379.734
12000	RETRIBUCIONES BÁSICAS	3.151.774										3.151.774
12010	RETRIB.BÁSICAS PERSONAL ESTAT.EVENTUAL LEY 2/2007	119.851										119.851
12020	RETRIB.BÁSICAS PERSONAL ESTAT.SUSITUTO LEY 2/2007	108.109										108.109
121	RETRIBUCIONES COMPLEMENTARIAS	5.241.465										5.241.465
12100	RETRIBUCIONES COMPLEMENTARIAS	2.886.685										2.886.685
12101	COMPLEMENTO ATENCIÓN CONTINUADA	1.322.828										1.322.828
12110	RETRIBUC.COMPL.PERSONAL ESTAT.EVENTUAL LEY 2/2007	133.593										133.593
12111	COMPL.ATENC.CONT.PERS.ESTATUT.EVENTUAL LEY 2/2007	95.498										95.498
12120	RETRIBUC.COMPL.PERSONAL ESTAT.SUSTITUTO LEY 2/2007	120.827										120.827
12121	COMPL.ATENC.CONT.PERS.ESTATUT.SUSTITUTO LEY 2/2007	85.851										85.851
12130	COMPLEMENTO DE CARRERA PROFESIONAL LEY 2/2007	596.183										596.183
16	INCENTIVOS AL RENDIMIENTO	2.009.965										2.009.965
160	PRODUCTIVIDAD	2.009.965										2.009.965
16000	PRODUCTIVIDAD	2.009.965										2.009.965
17	CUOTAS Y PRESTACIONES A CARGO DE LA COMUNIDAD	2.567.206										2.567.206
171	SEGURIDAD SOCIAL PERSONAL NO LABORAL	2.567.206										2.567.206
17100	SEGURIDAD SOCIAL PERSONAL NO LABORAL	2.567.206										2.567.206
18	OTROS GASTOS SOCIALES A CARGO DE LA COMUNIDAD	32.147										32.147

**9.- Detalle económico territorial por servicios y subprogramas**

SECCIÓN		05	SANIDAD										
SERVICIO		22	GERENCIA REGIONAL DE SALUD										
PROGRAMA		312A	ASISTENCIA SANITARIA										
SUBPROGRAMA		312A04	EMERGENCIAS SANITARIAS										
SUBCONCEPTO		TERRITORIO	SIN TERRITORIALIZAR	ÁVILA	BURGOS	LEÓN	PALENCIA	SALAMANCA	SEGOVIA	SORIA	VALLADOLID	ZAMORA	TOTAL
			0	1	2	3	4	5	6	7	8	9	
180	FORMACIÓN Y PERFECCIONAMIENTO DEL PERSONAL		9.902										9.902
18000	FORMACIÓN Y PERFECCIONAMIENTO DEL PERSONAL		9.902										9.902
185	SEGUROS		22.245										22.245
18500	SEGUROS		22.245										22.245
2	GASTOS CORRIENTES EN BIENES Y SERVICIOS		26.818.351										26.818.351
20	ARRENDAMIENTOS Y CÁNONES		50.300										50.300
202	ARRENDAMIENTOS DE EDIFICIOS Y OTRAS CONSTRUCCIONES		50.300										50.300
20200	ARRENDAMIENTOS DE EDIFICIOS Y OTRAS CONSTRUCCIONES		50.300										50.300
21	REPARACIONES, MANTENIMIENTO Y CONSERVACIÓN		70.224										70.224
212	EDIFICIOS Y OTRAS CONSTRUCCIONES		11.300										11.300
21200	EDIFICIOS Y OTRAS CONSTRUCCIONES		11.300										11.300
213	MAQUINARIA, INSTALACIONES Y UTILLAJE		53.448										53.448
21300	MAQUINARIA, INSTALACIONES Y UTILLAJE		53.448										53.448
214	ELEMENTOS DE TRANSPORTE		1.570										1.570
21400	ELEMENTOS DE TRANSPORTE		1.570										1.570
215	MOBILIARIO Y ENSERES		1.352										1.352
21500	MOBILIARIO Y ENSERES		1.352										1.352
216	EQUIPOS PARA PROCESOS DE LA INFORMACIÓN		2.554										2.554
21600	EQUIPOS PARA PROCESOS DE LA INFORMACIÓN		2.554										2.554
22	MATERIAL, SUMINISTROS Y OTROS		677.341										677.341
220	MATERIAL DE OFICINA		27.270										27.270



9.- Detalle económico territorial por servicios y subprogramas												
SECCIÓN		05	SANIDAD									
SERVICIO		22	GERENCIA REGIONAL DE SALUD									
PROGRAMA		312A	ASISTENCIA SANITARIA									
SUBPROGRAMA		312A04	EMERGENCIAS SANITARIAS									
SUBCONCEPTO	TERRITORIO	SIN TERRITORIALIZAR	ÁVILA	BURGOS	LEÓN	PALENCIA	SALAMANCA	SEGOVIA	SORIA	VALLADOLID	ZAMORA	TOTAL
		0	1	2	3	4	5	6	7	8	9	
22000	ORDINARIO NO INVENTARIABLE	25.250										25.250
22002	MATERIAL INFORMÁTICO NO INVENTARIABLE	2.020										2.020
221	SUMINISTROS	24.384										24.384
22100	ENERGÍA ELÉCTRICA	12.740										12.740
22101	AGUA	1.265										1.265
22102	GAS Y CALEFACCIÓN	8.255										8.255
22103	COMBUSTIBLE PARA VEHÍCULOS	606										606
22112	SUM.MATER.ELECTRÓN.,ELÉCTRICO Y DE COMUNICACIONES	1.518										1.518
222	COMUNICACIONES	138.915										138.915
22201	POSTALES Y TELEGRÁFICAS	3.535										3.535
22204	SERVICIOS DE TELECOMUNICACIONES	135.380										135.380
225	TRIBUTOS	1.212										1.212
22501	IMPUESTO DE CIRCULACIÓN DE VEHÍCULOS	707										707
22503	OTRAS TASAS	505										505
227	TRABAJOS REALIZADOS POR OTRAS EMPRESAS Y PROFES.	485.560										485.560
22700	LIMPIEZA Y ASEO	321.746										321.746
22706	ESTUDIOS Y TRABAJOS TÉCNICOS	93.454										93.454
22799	OTROS	70.360										70.360
23	INDEMNIZACIONES POR RAZÓN DEL SERVICIO	14.717										14.717
230	DIETAS	2.242										2.242
23000	DIETAS	2.242										2.242
231	LOCOMOCIÓN	12.475										12.475



9.- Detalle económico territorial por servicios y subprogramas												
SECCIÓN		05	SANIDAD									
SERVICIO		22	GERENCIA REGIONAL DE SALUD									
PROGRAMA		312A	ASISTENCIA SANITARIA									
SUBPROGRAMA		312A04	EMERGENCIAS SANITARIAS									
SUBCONCEPTO	TERRITORIO	SIN TERRITORIALIZAR	ÁVILA	BURGOS	LEÓN	PALENCIA	SALAMANCA	SEGOVIA	SORIA	VALLADOLID	ZAMORA	TOTAL
		0	1	2	3	4	5	6	7	8	9	
23100	LOCOMOCIÓN	12.475										12.475
26	ACCIONES EN MATERIA SANITARIA	26.005.769										26.005.769
265	CONCIERTOS PARA EL PROGRAMA ESPECIAL TRANSPORTE	26.005.769										26.005.769
26500	SERVICIOS CONCERTADOS DE AMBULANCIAS	21.952.698										21.952.698
26501	TRASLADOS DE ENFERMOS. OTROS MEDIOS DE TRANSPORTE	4.053.071										4.053.071
	TOTAL OPERACIONES CORRIENTES	40.048.868										40.048.868
6	INVERSIONES REALES	1.317.326										1.317.326
63	INVERS.REPOSICIÓN FUNCIONAM. OPERATIVO SERVICIOS	465.000										465.000
631	CONSTRUCCIONES	400.000										400.000
63100	CONSTRUCCIONES	400.000										400.000
636	MOBILIARIO	65.000										65.000
63600	MOBILIARIO	65.000										65.000
64	GASTOS DE INVERSIONES DE CARÁCTER INMATERIAL	852.326										852.326
645	APLICACIONES INFORMÁTICAS	852.326										852.326
64500	APLICACIONES INFORMÁTICAS	852.326										852.326
	TOTAL OPERACIONES DE CAPITAL	1.317.326										1.317.326
	TOTAL OPERACIONES NO FINANCIERAS	41.366.194										41.366.194
8	ACTIVOS FINANCIEROS	6.403										6.403
83	CONCESIÓN DE PRÉSTAMOS FUERA DEL SECTOR PÚBLICO	6.403										6.403
830	PRÉSTAMOS A CORTO PLAZO	6.403										6.403



9.- Detalle económico territorial por servicios y subprogramas

SECCIÓN	05	SANIDAD										
SERVICIO	22	GERENCIA REGIONAL DE SALUD										
PROGRAMA	312A	ASISTENCIA SANITARIA										
SUBPROGRAMA	312A04	EMERGENCIAS SANITARIAS										
SUBCONCEPTO	TERRITORIO	SIN TERRITORIALIZAR 0	ÁVILA 1	BURGOS 2	LEÓN 3	PALENCIA 4	SALAMANCA 5	SEGOVIA 6	SORIA 7	VALLADOLID 8	ZAMORA 9	TOTAL
83003	ANTICIPOS AL PERSONAL	6.403										6.403
	TOTAL OPERACIONES FINANCIERAS	6.403										6.403
	<i>TOTAL SUBPROGRAMA</i>	<i>41.372.597</i>										<i>41.372.597</i>
	<i>TOTAL PROGRAMA</i>	<i>79.463.997</i>	<i>204.583.776</i>	<i>510.817.248</i>	<i>613.502.743</i>	<i>211.176.977</i>	<i>522.244.499</i>	<i>185.784.944</i>	<i>141.747.109</i>	<i>598.883.714</i>	<i>246.630.498</i>	<i>3.314.835.505</i>



9.- Detalle económico territorial por servicios y subprogramas												
SECCIÓN		05	SANIDAD									
SERVICIO		22	GERENCIA REGIONAL DE SALUD									
PROGRAMA		467B	INVESTIGACIÓN Y DESARROLLO EN SECTORES									
SUBPROGRAMA		467B01	INVESTIGAC.APLICADA Y DESARROLLO EN OTROS SECTORES									
SUBCONCEPTO	TERRITORIO	SIN TERRITORIALIZAR 0	ÁVILA 1	BURGOS 2	LEÓN 3	PALENCIA 4	SALAMANCA 5	SEGOVIA 6	SORIA 7	VALLADOLID 8	ZAMORA 9	TOTAL
4	TRANSFERENCIAS CORRIENTES	944.269			9.300		765.157			417.818		2.136.544
44	A EMPRESAS PÚBLICAS Y OTROS ENTES PÚBLICOS	944.269			9.300		765.157			417.818		2.136.544
440	A UNIVERSIDADES				9.300		48.231			136.818		194.349
44028	INVESTIGACIÓN, DESARROLLO E INNOVACIÓN				9.300		48.231			136.818		194.349
444	A FUNDACIONES PÚBLICAS DE LA COMUNIDAD DE C. Y L.						716.926			281.000		997.926
44406	INVESTIGACIÓN, DESARROLLO E INNOVACIÓN						716.926			281.000		997.926
445	A OTRAS FUNDACIONES PÚBLICAS	944.269										944.269
44502	ACTUACIONES EN MATERIA SANITARIA	944.269										944.269
	TOTAL OPERACIONES CORRIENTES	944.269			9.300		765.157			417.818		2.136.544
6	INVERSIONES REALES	4.191.834								100.000		4.291.834
64	GASTOS DE INVERSIONES DE CARÁCTER INMATERIAL	4.191.834								100.000		4.291.834
640	GASTOS DE INVESTIG.,DESARROLLO Y ESTUDIOS TÉCNICOS	2.861.834								100.000		2.961.834
64000	INVESTIGACIÓN Y DESARROLLO	2.861.834								100.000		2.961.834
649	OTRO INMOVILIZADO INMATERIAL	1.330.000										1.330.000
64900	OTRO INMOVILIZADO INMATERIAL	1.330.000										1.330.000
	TOTAL OPERACIONES DE CAPITAL	4.191.834								100.000		4.291.834
	TOTAL OPERACIONES NO FINANCIERAS	5.136.103			9.300		765.157			517.818		6.428.378
	TOTAL SUBPROGRAMA	5.136.103			9.300		765.157			517.818		6.428.378
	TOTAL PROGRAMA	5.136.103			9.300		765.157			517.818		6.428.378



9.- Detalle económico territorial por servicios y subprogramas

SECCIÓN	05	SANIDAD
SERVICIO	22	GERENCIA REGIONAL DE SALUD
PROGRAMA	491A	COMUNICACIONES
SUBPROGRAMA	491A02	PROMOCIÓN DE TELECOM. Y SOCIEDAD DE LA INFORMACIÓN

SUBCONCEPTO		SIN TERRITORIALIZAR	ÁVILA	BURGOS	LEÓN	PALENCIA	SALAMANCA	SEGOVIA	SORIA	VALLADOLID	ZAMORA	TOTAL
TERRITORIO		0	1	2	3	4	5	6	7	8	9	
2	GASTOS CORRIENTES EN BIENES Y SERVICIOS	15.000.000										15.000.000
21	REPARACIONES, MANTENIMIENTO Y CONSERVACIÓN	187.698										187.698
216	EQUIPOS PARA PROCESOS DE LA INFORMACIÓN	187.698										187.698
21600	EQUIPOS PARA PROCESOS DE LA INFORMACIÓN	187.698										187.698
22	MATERIAL, SUMINISTROS Y OTROS	14.812.302										14.812.302
222	COMUNICACIONES	6.665.000										6.665.000
22204	SERVICIOS DE TELECOMUNICACIONES	6.665.000										6.665.000
227	TRABAJOS REALIZADOS POR OTRAS EMPRESAS Y PROFES.	8.147.302										8.147.302
22706	ESTUDIOS Y TRABAJOS TÉCNICOS	8.147.302										8.147.302
3	GASTOS FINANCIEROS	10.080										10.080
35	INTERESES DE DEMORA Y OTROS GASTOS FINANCIEROS	10.080										10.080
359	OTROS GASTOS FINANCIEROS	10.080										10.080
35900	OTROS GASTOS FINANCIEROS	10.080										10.080
	TOTAL OPERACIONES CORRIENTES	15.010.080										15.010.080
6	INVERSIONES REALES	8.264.087										8.264.087
62	INVERS.NUEVAS FUNCIONAMIENTO OPERATIVO SERVICIOS	1.551.842										1.551.842
627	EQUIPOS PARA PROCESOS DE LA INFORMACIÓN	1.551.842										1.551.842
62700	EQUIPOS PARA PROCESOS DE LA INFORMACIÓN	1.551.842										1.551.842
63	INVERS.REPOSICIÓN FUNCIONAM. OPERATIVO SERVICIOS	1.149.405										1.149.405
637	EQUIPOS PARA PROCESOS DE LA INFORMACIÓN	1.149.405										1.149.405



9.- Detalle económico territorial por servicios y subprogramas												
SECCIÓN		05	SANIDAD									
SERVICIO		22	GERENCIA REGIONAL DE SALUD									
PROGRAMA		491A	COMUNICACIONES									
SUBPROGRAMA		491A02	PROMOCIÓN DE TELECOM. Y SOCIEDAD DE LA INFORMACIÓN									
SUBCONCEPTO	TERRITORIO	SIN TERRITORIALIZAR 0	ÁVILA 1	BURGOS 2	LEÓN 3	PALENCIA 4	SALAMANCA 5	SEGOVIA 6	SORIA 7	VALLADOLID 8	ZAMORA 9	TOTAL
63700	EQUIPOS PARA PROCESOS DE LA INFORMACIÓN	1.149.405										1.149.405
64	GASTOS DE INVERSIONES DE CARÁCTER INMATERIAL	5.562.840										5.562.840
645	APLICACIONES INFORMÁTICAS	4.738.600										4.738.600
64500	APLICACIONES INFORMÁTICAS	4.738.600										4.738.600
649	OTRO INMOVILIZADO INMATERIAL	824.240										824.240
64900	OTRO INMOVILIZADO INMATERIAL	824.240										824.240
	TOTAL OPERACIONES DE CAPITAL	8.264.087										8.264.087
	TOTAL OPERACIONES NO FINANCIERAS	23.274.167										23.274.167
	TOTAL SUBPROGRAMA	23.274.167										23.274.167
	TOTAL PROGRAMA	23.274.167										23.274.167
	TOTAL SERVICIO	130.365.322	206.035.185	513.608.823	616.592.985	212.643.080	525.553.977	187.313.246	143.254.234	602.566.976	248.189.744	3.386.123.572



3.5

AGENCIA PARA LA CALIDAD DEL SISTEMA
UNIVERSITARIO



3.5.1
ESTADO DE INGRESOS



<i>Estado de Ingresos</i>						<i>Euros</i>
SECCIÓN		07	EDUCACIÓN			
SERVICIO		21	AGENCIA CALIDAD SIST. UNIVERSIT. C.Y L.			
COD.	DESCRIPCION	CAPÍTULO	ARTÍCULO	CONCEPTO	SUBCONCEPTO	PARTIDA
3	TASAS, PRECIOS PUBLICOS Y OTROS INGRESOS	92.032				
30	TASAS		19.000			
307	TASAS ADM.MATERIA EDUCAC.,CULTURA,JUVENTUD Y OTROS			19.000		
3072	TITULOS, CERTIF.E INFORMES ACADEM. Y PROFESIONALES				19.000	
30720	EDUCACIÓN					19.000
32	OTROS INGRESOS PROCEDENTES DE PRESTACIÓN SERVICIOS		73.032			
327	EDUCACIÓN			73.032		
3273	EVALUACIONES DOCENTES Y DE INVESTIGACIÓN				73.032	
32730	EVALUACIONES DOCENTES Y DE INVESTIGACIÓN					73.032
4	TRANSFERENCIAS CORRIENTES	1.061.967				
40	DE LA ADMINISTRACIÓN REGIONAL		1.061.967			
407	DE LA CONSEJERÍA DE EDUCACIÓN			1.061.967		
4071	DE LA CONSEJERÍA DE EDUCACIÓN				1.061.967	
40710	DE LA CONSEJERÍA DE EDUCACIÓN					1.061.967
5	INGRESOS PATRIMONIALES	150				
52	INTERESES DE DEPÓSITOS		150			
520	INTERESES DE CUENTAS BANCARIAS			150		
5200	INTERESES DE CUENTAS BANCARIAS				150	
52000	INTERESES CUENTAS BANCARIAS					150
	TOTAL OPERACIONES CORRIENTES	1.154.149				
7	TRANSFERENCIAS CAPITAL	54.755				
70	DE LA ADMINISTRACIÓN REGIONAL		54.755			
707	DE LA CONSEJERÍA DE EDUCACIÓN			54.755		
7070	DE LA CONSEJERÍA DE EDUCACIÓN				54.755	
70700	DE LA CONSEJERÍA DE EDUCACIÓN					54.755
	TOTAL OPERACIONES DE CAPITAL	54.755				
	TOTAL OPERACIONES NO FINANCIERAS	1.208.904				
	TOTAL GENERAL	1.208.904				



3.5.2
ESTADO DE GASTOS



9.- Detalle económico territorial por servicios y subprogramas													
SECCIÓN		07	EDUCACIÓN										
SERVICIO		21	AGENCIA CALIDAD SIST. UNIVERSIT. C.Y L.										
PROGRAMA		322B	ENSEÑANZA UNIVERSITARIA										
SUBPROGRAMA		322B01	ENSEÑANZAS UNIVERSITARIAS										
SUBCONCEPTO		TERRITORIO	SIN TERRITORIALIZAR	ÁVILA	BURGOS	LEÓN	PALENCIA	SALAMANCA	SEGOVIA	SORIA	VALLADOLID	ZAMORA	TOTAL
		0	1	2	3	4	5	6	7	8	9		
1	GASTOS DE PERSONAL		549.360										549.360
10	ALTOS CARGOS		57.335										57.335
100	RETRIBUCIONES BÁSICAS		57.335										57.335
10000	RETRIBUCIONES BÁSICAS		57.335										57.335
12	FUNCIONARIOS		5.182										5.182
120	RETRIBUCIONES BÁSICAS		5.182										5.182
12000	RETRIBUCIONES BÁSICAS		5.182										5.182
13	LABORAL FIJO		352.600										352.600
130	RETRIBUCIONES BÁSICAS		226.588										226.588
13000	RETRIBUCIONES BÁSICAS		226.588										226.588
131	OTRAS REMUNERACIONES		126.012										126.012
13100	OTRAS REMUNERACIONES		126.012										126.012
17	CUOTAS Y PRESTACIONES A CARGO DE LA COMUNIDAD		130.205										130.205
170	SEGURIDAD SOCIAL PERSONAL LABORAL		130.205										130.205
17000	SEGURIDAD SOCIAL PERSONAL LABORAL		130.205										130.205
18	OTROS GASTOS SOCIALES A CARGO DE LA COMUNIDAD		4.038										4.038
180	FORMACIÓN Y PERFECCIONAMIENTO DEL PERSONAL		2.020										2.020
18000	FORMACIÓN Y PERFECCIONAMIENTO DEL PERSONAL		2.020										2.020
185	SEGUROS		736										736
18500	SEGUROS		736										736
186	PREVENCIÓN RIESGOS LABORALES PERSONAL		1.282										1.282

**9.- Detalle económico territorial por servicios y subprogramas**

SECCIÓN	07	EDUCACIÓN
SERVICIO	21	AGENCIA CALIDAD SIST. UNIVERSIT. C.Y L.
PROGRAMA	322B	ENSEÑANZA UNIVERSITARIA
SUBPROGRAMA	322B01	ENSEÑANZAS UNIVERSITARIAS

		SIN TERRITORIALIZAR	ÁVILA	BURGOS	LEÓN	PALENCIA	SALAMANCA	SEGOVIA	SORIA	VALLADOLID	ZAMORA	TOTAL
SUBCONCEPTO	TERRITORIO	0	1	2	3	4	5	6	7	8	9	
18600	PREVENCIÓN RIESGOS LABORALES PERSONAL	1.282										1.282
2	GASTOS CORRIENTES EN BIENES Y SERVICIOS	400.979										400.979
21	REPARACIONES, MANTENIMIENTO Y CONSERVACIÓN	4.300										4.300
215	MOBILIARIO Y ENSERES	3.300										3.300
21500	MOBILIARIO Y ENSERES	3.300										3.300
216	EQUIPOS PARA PROCESOS DE LA INFORMACIÓN	1.000										1.000
21600	EQUIPOS PARA PROCESOS DE LA INFORMACIÓN	1.000										1.000
22	MATERIAL, SUMINISTROS Y OTROS	392.679										392.679
220	MATERIAL DE OFICINA	1.000										1.000
22000	ORDINARIO NO INVENTARIABLE	500										500
22002	MATERIAL INFORMÁTICO NO INVENTARIABLE	500										500
221	SUMINISTROS	250										250
22199	OTROS SUMINISTROS	250										250
222	COMUNICACIONES	970										970
22201	POSTALES Y TELEGRÁFICAS	250										250
22204	SERVICIOS DE TELECOMUNICACIONES	720										720
223	TRANSPORTES	50										50
22300	TRANSPORTES	50										50
226	GASTOS DIVERSOS	5.884										5.884
22699	OTROS GASTOS	5.884										5.884
227	TRABAJOS REALIZADOS POR OTRAS EMPRESAS Y PROFES.	384.525										384.525



9.- Detalle económico territorial por servicios y subprogramas												
SECCIÓN		07	EDUCACIÓN									
SERVICIO		21	AGENCIA CALIDAD SIST. UNIVERSIT. C.Y L.									
PROGRAMA		322B	ENSEÑANZA UNIVERSITARIA									
SUBPROGRAMA		322B01	ENSEÑANZAS UNIVERSITARIAS									
SUBCONCEPTO	TERRITORIO	SIN TERRITORIALIZAR	ÁVILA	BURGOS	LEÓN	PALENCIA	SALAMANCA	SEGOVIA	SORIA	VALLADOLID	ZAMORA	TOTAL
		0	1	2	3	4	5	6	7	8	9	
22704	CUSTODIA, DEPÓSITO Y ALMACENAJE.	4.600										4.600
22706	ESTUDIOS Y TRABAJOS TÉCNICOS	372.257										372.257
22799	OTROS	7.668										7.668
23	INDEMNIZACIONES POR RAZÓN DEL SERVICIO	4.000										4.000
230	DIETAS	1.500										1.500
23000	DIETAS	1.500										1.500
231	LOCOMOCIÓN	2.500										2.500
23100	LOCOMOCIÓN	2.500										2.500
	TOTAL OPERACIONES CORRIENTES	950.339										950.339
6	INVERSIONES REALES	49.310										49.310
62	INVERS.NUEVAS FUNCIONAMIENTO OPERATIVO SERVICIOS	2.500										2.500
627	EQUIPOS PARA PROCESOS DE LA INFORMACIÓN	2.500										2.500
62700	EQUIPOS PARA PROCESOS DE LA INFORMACIÓN	2.500										2.500
64	GASTOS DE INVERSIONES DE CARÁCTER INMATERIAL	46.810										46.810
645	APLICACIONES INFORMÁTICAS	46.810										46.810
64500	APLICACIONES INFORMÁTICAS	46.810										46.810
	TOTAL OPERACIONES DE CAPITAL	49.310										49.310
	TOTAL OPERACIONES NO FINANCIERAS	999.649										999.649
	TOTAL SUBPROGRAMA	999.649										999.649
	TOTAL PROGRAMA	999.649										999.649

**9.- Detalle económico territorial por servicios y subprogramas**

SECCIÓN	07	EDUCACIÓN
SERVICIO	21	AGENCIA CALIDAD SIST. UNIVERSIT. C.Y L.
PROGRAMA	467B	INVESTIGACIÓN Y DESARROLLO EN SECTORES
SUBPROGRAMA	467B04	INVESTIGACIÓN CIENTÍFICA O NO ORIENTADA

SUBCONCEPTO		TERRITORIO	SIN TERRITORIALIZAR 0	ÁVILA 1	BURGOS 2	LEÓN 3	PALENCIA 4	SALAMANCA 5	SEGOVIA 6	SORIA 7	VALLADOLID 8	ZAMORA 9	TOTAL
2	GASTOS CORRIENTES EN BIENES Y SERVICIOS		203.810										203.810
22	MATERIAL, SUMINISTROS Y OTROS		203.810										203.810
227	TRABAJOS REALIZADOS POR OTRAS EMPRESAS Y PROFES.		203.810										203.810
22706	ESTUDIOS Y TRABAJOS TÉCNICOS		203.810										203.810
	TOTAL OPERACIONES CORRIENTES		203.810										203.810
6	INVERSIONES REALES		5.445										5.445
64	GASTOS DE INVERSIONES DE CARÁCTER INMATERIAL		5.445										5.445
645	APLICACIONES INFORMÁTICAS		5.445										5.445
64500	APLICACIONES INFORMÁTICAS		5.445										5.445
	TOTAL OPERACIONES DE CAPITAL		5.445										5.445
	TOTAL OPERACIONES NO FINANCIERAS		209.255										209.255
	<i>TOTAL SUBPROGRAMA</i>		<i>209.255</i>										<i>209.255</i>
	<i>TOTAL PROGRAMA</i>		<i>209.255</i>										<i>209.255</i>
	<i>TOTAL SERVICIO</i>		<i>1.208.904</i>										<i>1.208.904</i>



3.6

SERVICIO PÚBLICO DE EMPLEO



3.6.1
ESTADO DE INGRESOS



<i>Estado de Ingresos</i>						<i>Euros</i>
SECCIÓN		08	EMPLEO			
SERVICIO		23	SERVICIO PÚBLICO DE EMPLEO			
COD.	DESCRIPCION	CAPÍTULO	ARTÍCULO	CONCEPTO	SUBCONCEPTO	PARTIDA
3	TASAS, PRECIOS PUBLICOS Y OTROS INGRESOS	691.500				
30	TASAS		370.000			
307	TASAS ADM.MATERIA EDUCAC.,CULTURA,JUVENTUD Y OTROS			370.000		
3072	TITULOS, CERTIF.E INFORMES ACADEM. Y PROFESIONALES				370.000	
30721	EMPLEO					370.000
38	REINTEGROS DE OPERACIONES CORRIENTES		1.500			
380	DE EJERCICIOS CERRADOS			1.500		
3803	DE SUBVENCIONES				1.500	
38030	DE SUBVENCIONES					1.500
39	OTROS INGRESOS		320.000			
391	RECARGOS Y MULTAS			320.000		
3912	INTERESES DE DEMORA				320.000	
39120	INTERESES DE DEMORA					320.000
4	TRANSFERENCIAS CORRIENTES	40.894.164				
40	DE LA ADMINISTRACIÓN REGIONAL		37.878.185			
408	DE LA CONSEJERÍA DE EMPLEO			37.878.185		
4080	DE LA CONSEJERÍA DE EMPLEO				37.878.185	
40800	DE LA CONSEJERÍA DE EMPLEO					37.878.185
41	DE LA ADMINISTRACIÓN DEL ESTADO		3.015.979			
412	PARA FINES ESPECÍFICOS			3.015.979		
4128	EMPLEO				3.015.979	
4128Q	FORMACIÓN PROFESIONAL OCUPACIONAL Y CONTINUA					2.640.250
4128R	PLANES DE TRABAJO EN CENTROS NACIONALES DE FPO.					375.729
5	INGRESOS PATRIMONIALES	25.000				
52	INTERESES DE DEPÓSITOS		25.000			
520	INTERESES DE CUENTAS BANCARIAS			25.000		
5200	INTERESES DE CUENTAS BANCARIAS				25.000	
52000	INTERESES CUENTAS BANCARIAS					25.000
	TOTAL OPERACIONES CORRIENTES	41.610.664				
6	ENAJENACIÓN DE INVERSIONES REALES	4.100.000				



<i>Estado de Ingresos</i>						<i>Euros</i>
SECCIÓN		08	EMPLEO			
SERVICIO		23	SERVICIO PÚBLICO DE EMPLEO			
COD.	DESCRIPCION	CAPÍTULO	ARTÍCULO	CONCEPTO	SUBCONCEPTO	PARTIDA
68	REINTEGROS POR OPERACIONES DE CAPITAL		4.100.000			
680	DE EJERCICIOS CERRADOS			4.000.000		
6803	DE SUBVENCIONES				4.000.000	
68030	DE SUBVENCIONES					4.000.000
681	DE EJERCICIO CORRIENTE			100.000		
6813	DE SUBVENCIONES				100.000	
68130	DE SUBVENCIONES					100.000
7	TRANSFERENCIAS CAPITAL	176.517.259				
70	DE LA ADMINISTRACIÓN REGIONAL		60.117.793			
708	DE LA CONSEJERÍA DE EMPLEO			60.117.793		
7080	DE LA CONSEJERÍA DE EMPLEO				60.117.793	
70800	DE LA CONSEJERÍA DE EMPLEO					60.117.793
71	DE LA ADMINISTRACIÓN DEL ESTADO		96.473.127			
712	PARA FINES ESPECÍFICOS			96.473.127		
7128	EMPLEO				88.334.706	
71281	FOMENTO DEL EMPLEO					25.541.537
7128N	MODERNIZACIÓN DEL SERVICIO PÚBLICO DE EMPLEO					3.542.167
7128Q	FORMACIÓN PROFESIONAL OCUPACIONAL Y CONTINUA.					58.080.939
7128R	PLANES DE TRABAJO EN CENTROS NACIONALES DE FPO.					620.063
7128Y	REINSERCIÓN SINTEL					550.000
712C	EMPLEO				8.138.421	
712C0	COLAB.SERVIC.PÚBL.EMPLEO CON AGENCIAS COLOCACIÓN					8.138.421
79	DEL EXTERIOR		19.926.339			
791	FONDO EUROPEO DE DESARROLLO REGIONAL			121.000		
7918	PROGRAMA OPERATIVO FEDER 2014-2020				121.000	
79180	PROGRAMA OPERATIVO FEDER 2014-2020					121.000
792	FONDO SOCIAL EUROPEO			19.805.339		
7925	PROGRAMA OPERATIVO FSE 2014-2020				9.135.000	
79250	PROGRAMA OPERATIVO FSE 2014-2020					9.135.000
7926	PROGRAMA OPERATIVO EMPLEO JUVENIL 2014-2020				10.670.339	



<i>Estado de Ingresos</i>						<i>Euros</i>
SECCIÓN		08	EMPLEO			
SERVICIO		23	SERVICIO PÚBLICO DE EMPLEO			
COD.	DESCRIPCION	CAPÍTULO	ARTÍCULO	CONCEPTO	SUBCONCEPTO	PARTIDA
79260	PROGRAMA OPERATIVO EMPLEO JUVENIL 2014-2020					10.670.339
	TOTAL OPERACIONES DE CAPITAL	180.617.259				
	TOTAL OPERACIONES NO FINANCIERAS	222.227.923				
8	ACTIVOS FINANCIEROS	46.000				
83	REINTEGROS DE PRÉSTAMOS CONC.FUERA SECTOR PÚBLICO		46.000			
830	A CORTO PLAZO			18.000		
8301	DE ANTICIPOS AL PERSONAL				18.000	
83010	DE ANTICIPOS AL PERSONAL					18.000
831	A LARGO PLAZO			28.000		
8311	DE ANTICIPOS AL PERSONAL				28.000	
83110	DE ANTICIPOS AL PERSONAL					28.000
	TOTAL OPERACIONES FINANCIERAS	46.000				
	TOTAL GENERAL	222.273.923				



3.6.2
ESTADO DE GASTOS



9.- Detalle económico territorial por servicios y subprogramas

SECCIÓN 08 EMPLEO
SERVICIO 23 SERVICIO PÚBLICO DE EMPLEO
PROGRAMA 241A DIRECCIÓN Y SERVICIOS GENERALES DE EMPLEO
SUBPROGRAMA 241A01 DIRECCIÓN Y SERVICIOS GENERALES DE EMPLEO

SUBCONCEPTO		TERRITORIO	SIN TERRITORIALIZAR 0	ÁVILA 1	BURGOS 2	LEÓN 3	PALENCIA 4	SALAMANCA 5	SEGOVIA 6	SORIA 7	VALLADOLID 8	ZAMORA 9	TOTAL
1	GASTOS DE PERSONAL		3.678.093	646.646	655.093	874.570	786.666	713.626	671.484	877.872	891.067	640.455	10.435.572
10	ALTOS CARGOS		57.336										57.336
100	RETRIBUCIONES BÁSICAS		19.886										19.886
10000	RETRIBUCIONES BÁSICAS		19.886										19.886
101	OTRAS REMUNERACIONES		37.450										37.450
10100	OTRAS REMUNERACIONES		37.450										37.450
12	FUNCIONARIOS		1.846.430	352.725	411.426	572.607	426.365	444.268	406.112	551.490	569.315	338.452	5.919.190
120	RETRIBUCIONES BÁSICAS		943.346	197.350	246.264	329.171	255.916	251.608	220.543	341.940	331.034	195.420	3.312.592
12000	RETRIBUCIONES BÁSICAS		943.346	197.350	246.264	329.171	255.916	251.608	220.543	341.940	331.034	195.420	3.312.592
121	RETRIBUCIONES COMPLEMENTARIAS		903.084	155.375	165.162	243.436	170.449	192.660	185.569	209.550	238.281	143.032	2.606.598
12100	RETRIBUCIONES COMPLEMENTARIAS		903.084	155.375	165.162	243.436	170.449	192.660	185.569	209.550	238.281	143.032	2.606.598
13	LABORAL FIJO		619.366	115.544	77.876	74.052	149.675	76.398	82.150	97.333	81.159	133.195	1.506.748
130	RETRIBUCIONES BÁSICAS		454.242	93.283	64.831	61.007	125.986	60.739	66.581	81.216	67.566	112.578	1.188.029
13000	RETRIBUCIONES BÁSICAS		454.242	93.283	64.831	61.007	125.986	60.739	66.581	81.216	67.566	112.578	1.188.029
131	OTRAS REMUNERACIONES		165.124	22.261	13.045	13.045	23.689	15.659	15.569	16.117	13.593	20.617	318.719
13100	OTRAS REMUNERACIONES		165.124	22.261	13.045	13.045	23.689	15.659	15.569	16.117	13.593	20.617	318.719
14	LABORAL EVENTUAL		130.264										130.264
140	RETRIBUCIONES BÁSICAS		102.666										102.666
14000	RETRIBUCIONES BÁSICAS		102.666										102.666
141	OTRAS REMUNERACIONES		27.598										27.598
14100	OTRAS REMUNERACIONES		27.598										27.598



9.- Detalle económico territorial por servicios y subprogramas												
SECCIÓN		08	EMPLEO									
SERVICIO		23	SERVICIO PÚBLICO DE EMPLEO									
PROGRAMA		241A	DIRECCIÓN Y SERVICIOS GENERALES DE EMPLEO									
SUBPROGRAMA		241A01	DIRECCIÓN Y SERVICIOS GENERALES DE EMPLEO									
SUBCONCEPTO	TERRITORIO	SIN TERRITORIALIZAR	ÁVILA	BURGOS	LEÓN	PALENCIA	SALAMANCA	SEGOVIA	SORIA	VALLADOLID	ZAMORA	TOTAL
		0	1	2	3	4	5	6	7	8	9	
16	INCENTIVOS AL RENDIMIENTO	275.545	44.034	45.765	68.340	45.610	54.741	48.090	58.516	64.522	36.816	741.979
160	PRODUCTIVIDAD	242.218	44.034	45.765	68.340	45.610	54.741	48.090	58.516	64.522	36.816	708.652
16000	PRODUCTIVIDAD	242.218	44.034	45.765	68.340	45.610	54.741	48.090	58.516	64.522	36.816	708.652
161	GRATIFICACIONES	33.327										33.327
16100	GRATIFICACIONES	33.327										33.327
17	CUOTAS Y PRESTACIONES A CARGO DE LA COMUNIDAD	703.706	134.343	120.026	159.571	165.016	138.219	135.132	170.533	176.071	131.992	2.034.609
170	SEGURIDAD SOCIAL PERSONAL LABORAL	233.035	36.138	24.569	23.256	46.989	23.839	25.916	31.665	25.353	42.019	512.779
17000	SEGURIDAD SOCIAL PERSONAL LABORAL	233.035	36.138	24.569	23.256	46.989	23.839	25.916	31.665	25.353	42.019	512.779
171	SEGURIDAD SOCIAL PERSONAL NO LABORAL	466.125	98.205	95.457	136.315	118.027	114.380	109.216	138.868	150.718	89.973	1.517.284
17100	SEGURIDAD SOCIAL PERSONAL NO LABORAL	466.125	98.205	95.457	136.315	118.027	114.380	109.216	138.868	150.718	89.973	1.517.284
177	OTRAS CUOTAS	4.546										4.546
17700	OTRAS CUOTAS	4.546										4.546
18	OTROS GASTOS SOCIALES A CARGO DE LA COMUNIDAD	45.446										45.446
180	FORMACIÓN Y PERFECCIONAMIENTO DEL PERSONAL	40.396										40.396
18000	FORMACIÓN Y PERFECCIONAMIENTO DEL PERSONAL	40.396										40.396
185	SEGUROS	5.050										5.050
18500	SEGUROS	5.050										5.050
2	GASTOS CORRIENTES EN BIENES Y SERVICIOS	3.650.313										3.650.313
20	ARRENDAMIENTOS Y CÁNONES	1.306.891										1.306.891
202	ARRENDAMIENTOS DE EDIFICIOS Y OTRAS CONSTRUCCIONES	1.306.891										1.306.891
20200	ARRENDAMIENTOS DE EDIFICIOS Y OTRAS CONSTRUCCIONES	1.306.891										1.306.891



9.- Detalle económico territorial por servicios y subprogramas												
SECCIÓN		08	EMPLEO									
SERVICIO		23	SERVICIO PÚBLICO DE EMPLEO									
PROGRAMA		241A	DIRECCIÓN Y SERVICIOS GENERALES DE EMPLEO									
SUBPROGRAMA		241A01	DIRECCIÓN Y SERVICIOS GENERALES DE EMPLEO									
SUBCONCEPTO	TERRITORIO	SIN TERRITORIALIZAR	ÁVILA	BURGOS	LEÓN	PALENCIA	SALAMANCA	SEGOVIA	SORIA	VALLADOLID	ZAMORA	TOTAL
		0	1	2	3	4	5	6	7	8	9	
21	REPARACIONES, MANTENIMIENTO Y CONSERVACIÓN	65.125										65.125
210	INFRAESTRUCTURA Y BIENES NATURALES	1.000										1.000
21001	BIENES NATURALES	1.000										1.000
213	MAQUINARIA, INSTALACIONES Y UTILLAJE	56.125										56.125
21300	MAQUINARIA, INSTALACIONES Y UTILLAJE	56.125										56.125
214	ELEMENTOS DE TRANSPORTE	5.000										5.000
21400	ELEMENTOS DE TRANSPORTE	5.000										5.000
215	MOBILIARIO Y ENSERES	1.000										1.000
21500	MOBILIARIO Y ENSERES	1.000										1.000
216	EQUIPOS PARA PROCESOS DE LA INFORMACIÓN	2.000										2.000
21600	EQUIPOS PARA PROCESOS DE LA INFORMACIÓN	2.000										2.000
22	MATERIAL, SUMINISTROS Y OTROS	2.262.081										2.262.081
220	MATERIAL DE OFICINA	15.000										15.000
22000	ORDINARIO NO INVENTARIABLE	2.000										2.000
22001	PRENSA,REVISTAS,LIBROS Y PUBLICACIONES	1.000										1.000
22002	MATERIAL INFORMÁTICO NO INVENTARIABLE	12.000										12.000
221	SUMINISTROS	1.219.449										1.219.449
22100	ENERGÍA ELÉCTRICA	880.685										880.685
22101	AGUA	3.060										3.060
22102	GAS Y CALEFACCIÓN	306.040										306.040
22103	COMBUSTIBLE PARA VEHÍCULOS	8.000										8.000
22104	VESTUARIO	12.444										12.444



9.- Detalle económico territorial por servicios y subprogramas

SECCIÓN 08 EMPLEO
SERVICIO 23 SERVICIO PÚBLICO DE EMPLEO
PROGRAMA 241A DIRECCIÓN Y SERVICIOS GENERALES DE EMPLEO
SUBPROGRAMA 241A01 DIRECCIÓN Y SERVICIOS GENERALES DE EMPLEO

SUBCONCEPTO		TERRITORIO	SIN TERRITORIALIZAR 0	ÁVILA 1	BURGOS 2	LEÓN 3	PALENCIA 4	SALAMANCA 5	SEGOVIA 6	SORIA 7	VALLADOLID 8	ZAMORA 9	TOTAL
22105	PRODUCTOS ALIMENTICIOS		5.200										5.200
22106	PRODUCTOS FARMACÉUTICOS		1.020										1.020
22111	SUM.REPUEST.MAQUINARIA,UTILLAJE Y ELEM.TRANSPORTE		1.000										1.000
22112	SUM.MATER.ELECTRÓN.,ELÉCTRICO Y DE COMUNICACIONES		1.000										1.000
22199	OTROS SUMINISTROS		1.000										1.000
222	COMUNICACIONES		61.000										61.000
22201	POSTALES Y TELEGRÁFICAS		30.000										30.000
22204	SERVICIOS DE TELECOMUNICACIONES		31.000										31.000
223	TRANSPORTES		11.763										11.763
22300	TRANSPORTES		11.763										11.763
224	PRIMAS DE SEGUROS		10.000										10.000
22400	PRIMAS DE SEGUROS		10.000										10.000
225	TRIBUTOS		32.518										32.518
22500	I.B.I.		19.000										19.000
22501	IMPUESTO DE CIRCULACIÓN DE VEHÍCULOS		10.200										10.200
22502	I.T.V.		258										258
22503	OTRAS TASAS		1.020										1.020
22504	OTROS		2.040										2.040
226	GASTOS DIVERSOS		4.366										4.366
22602	PUBLICIDAD Y PROMOCIÓN		500										500
22603	JURÍDICOS Y CONTENCIOSOS		1.000										1.000
22606	REUNIONES, CONFERENCIA Y CURSOS		1.000										1.000



9.- Detalle económico territorial por servicios y subprogramas												
SECCIÓN	08	EMPLEO										
SERVICIO	23	SERVICIO PÚBLICO DE EMPLEO										
PROGRAMA	241A	DIRECCIÓN Y SERVICIOS GENERALES DE EMPLEO										
SUBPROGRAMA	241A01	DIRECCIÓN Y SERVICIOS GENERALES DE EMPLEO										
SUBCONCEPTO	TERRITORIO	SIN TERRITORIALIZAR	ÁVILA	BURGOS	LEÓN	PALENCIA	SALAMANCA	SEGOVIA	SORIA	VALLADOLID	ZAMORA	TOTAL
		0	1	2	3	4	5	6	7	8	9	
22607	OPOSICIONES Y PRUEBAS SELECTIVAS	1.000										1.000
22608	GASTOS DE INSERCIÓN EN BOLETINES OFICIALES	866										866
227	TRABAJOS REALIZADOS POR OTRAS EMPRESAS Y PROFES.	907.985										907.985
22700	LIMPIEZA Y ASEO	740.444										740.444
22701	SEGURIDAD	149.241										149.241
22703	POSTALES	15.300										15.300
22704	CUSTODIA, DEPÓSITO Y ALMACENAJE.	1.000										1.000
22706	ESTUDIOS Y TRABAJOS TÉCNICOS	1.000										1.000
22799	OTROS	1.000										1.000
23	INDEMNIZACIONES POR RAZÓN DEL SERVICIO	16.216										16.216
230	DIETAS	15.216										15.216
23000	DIETAS	15.216										15.216
231	LOCOMOCIÓN	1.000										1.000
23100	LOCOMOCIÓN	1.000										1.000
	TOTAL OPERACIONES CORRIENTES	7.328.406	646.646	655.093	874.570	786.666	713.626	671.484	877.872	891.067	640.455	14.085.885
6	INVERSIONES REALES	7.667.109										7.667.109
62	INVERS.NUEVAS FUNCIONAMIENTO OPERATIVO SERVICIOS	1.350.000										1.350.000
621	CONSTRUCCIONES	1.350.000										1.350.000
62100	CONSTRUCCIONES	1.350.000										1.350.000
63	INVERS.REPOSICIÓN FUNCIONAM. OPERATIVO SERVICIOS	3.469.709										3.469.709
631	CONSTRUCCIONES	3.469.709										3.469.709



9.- Detalle económico territorial por servicios y subprogramas												
SECCIÓN		08	EMPLEO									
SERVICIO		23	SERVICIO PÚBLICO DE EMPLEO									
PROGRAMA		241A	DIRECCIÓN Y SERVICIOS GENERALES DE EMPLEO									
SUBPROGRAMA		241A01	DIRECCIÓN Y SERVICIOS GENERALES DE EMPLEO									
SUBCONCEPTO	TERRITORIO	SIN TERRITORIALIZAR	ÁVILA	BURGOS	LEÓN	PALENCIA	SALAMANCA	SEGOVIA	SORIA	VALLADOLID	ZAMORA	TOTAL
		0	1	2	3	4	5	6	7	8	9	
63100	CONSTRUCCIONES	3.469.709										3.469.709
64	GASTOS DE INVERSIONES DE CARÁCTER INMATERIAL	2.847.400										2.847.400
645	APLICACIONES INFORMÁTICAS	2.238.370										2.238.370
64500	APLICACIONES INFORMÁTICAS	2.238.370										2.238.370
649	OTRO INMOVILIZADO INMATERIAL	609.030										609.030
64900	OTRO INMOVILIZADO INMATERIAL	609.030										609.030
	TOTAL OPERACIONES DE CAPITAL	7.667.109										7.667.109
	TOTAL OPERACIONES NO FINANCIERAS	14.995.515	646.646	655.093	874.570	786.666	713.626	671.484	877.872	891.067	640.455	21.752.994
8	ACTIVOS FINANCIEROS	46.000										46.000
83	CONCESIÓN DE PRÉSTAMOS FUERA DEL SECTOR PÚBLICO	46.000										46.000
830	PRÉSTAMOS A CORTO PLAZO	18.000										18.000
83003	ANTICIPOS AL PERSONAL	18.000										18.000
831	PRÉSTAMOS A LARGO PLAZO	28.000										28.000
83103	ANTICIPOS AL PERSONAL	28.000										28.000
	TOTAL OPERACIONES FINANCIERAS	46.000										46.000
	TOTAL SUBPROGRAMA	15.041.515	646.646	655.093	874.570	786.666	713.626	671.484	877.872	891.067	640.455	21.798.994
	TOTAL PROGRAMA	15.041.515	646.646	655.093	874.570	786.666	713.626	671.484	877.872	891.067	640.455	21.798.994



9.- Detalle económico territorial por servicios y subprogramas												
SECCIÓN		08	EMPLEO									
SERVICIO		23	SERVICIO PÚBLICO DE EMPLEO									
PROGRAMA		241B	EMPLEO Y FORMACIÓN									
SUBPROGRAMA		241B01	GESTIÓN DEL EMPLEO									
SUBCONCEPTO		SIN TERRITORIALIZAR	ÁVILA	BURGOS	LEÓN	PALENCIA	SALAMANCA	SEGOVIA	SORIA	VALLADOLID	ZAMORA	TOTAL
TERRITORIO		0	1	2	3	4	5	6	7	8	9	
1	GASTOS DE PERSONAL	1.174.947	73.390	145.087	156.617	105.214	151.373	95.387	70.963	167.964	100.204	2.241.146
12	FUNCIONARIOS	842.052	52.463	108.916	111.876	75.937	109.611	68.087	55.894	121.644	75.124	1.621.604
120	RETRIBUCIONES BÁSICAS	462.596	28.964	61.927	62.544	45.148	61.211	37.298	32.408	74.638	44.318	911.052
12000	RETRIBUCIONES BÁSICAS	462.596	28.964	61.927	62.544	45.148	61.211	37.298	32.408	74.638	44.318	911.052
121	RETRIBUCIONES COMPLEMENTARIAS	379.456	23.499	46.989	49.332	30.789	48.400	30.789	23.486	47.006	30.806	710.552
12100	RETRIBUCIONES COMPLEMENTARIAS	379.456	23.499	46.989	49.332	30.789	48.400	30.789	23.486	47.006	30.806	710.552
16	INCENTIVOS AL RENDIMIENTO	100.665	6.156	11.456	13.219	8.101	11.456	8.101	5.118	12.676	9.321	186.269
160	PRODUCTIVIDAD	98.645	6.156	11.456	13.219	8.101	11.456	8.101	5.118	12.676	9.321	184.249
16000	PRODUCTIVIDAD	98.645	6.156	11.456	13.219	8.101	11.456	8.101	5.118	12.676	9.321	184.249
161	GRATIFICACIONES	2.020										2.020
16100	GRATIFICACIONES	2.020										2.020
17	CUOTAS Y PRESTACIONES A CARGO DE LA COMUNIDAD	232.230	14.771	24.715	31.522	21.176	30.306	19.199	9.951	33.644	15.759	433.273
171	SEGURIDAD SOCIAL PERSONAL NO LABORAL	232.230	14.771	24.715	31.522	21.176	30.306	19.199	9.951	33.644	15.759	433.273
17100	SEGURIDAD SOCIAL PERSONAL NO LABORAL	232.230	14.771	24.715	31.522	21.176	30.306	19.199	9.951	33.644	15.759	433.273
	TOTAL OPERACIONES CORRIENTES	1.174.947	73.390	145.087	156.617	105.214	151.373	95.387	70.963	167.964	100.204	2.241.146
7	TRANSFERENCIAS DE CAPITAL	64.471.008										64.471.008
76	A CORPORACIONES LOCALES	39.693.460										39.693.460
760	A CORPORACIONES LOCALES	39.693.460										39.693.460
76040	PROMOCIÓN DE EMPLEO Y ECONOMÍA SOCIAL	39.693.460										39.693.460
77	A EMPRESAS PRIVADAS	17.820.048										17.820.048

**9.- Detalle económico territorial por servicios y subprogramas**

SECCIÓN	08	EMPLEO
SERVICIO	23	SERVICIO PÚBLICO DE EMPLEO
PROGRAMA	241B	EMPLEO Y FORMACIÓN
SUBPROGRAMA	241B01	GESTIÓN DEL EMPLEO

		SIN TERRITORIALIZAR	ÁVILA	BURGOS	LEÓN	PALENCIA	SALAMANCA	SEGOVIA	SORIA	VALLADOLID	ZAMORA	TOTAL
SUBCONCEPTO		0	1	2	3	4	5	6	7	8	9	
770	A EMPRESAS PRIVADAS	17.820.048										17.820.048
77018	PROMOCIÓN DE EMPLEO Y ECONOMÍA SOCIAL	17.820.048										17.820.048
78	A FAMILIAS E INSTITUCIONES SIN FINES DE LUCRO	6.957.500										6.957.500
780	A FAMILIAS E INSTITUCIONES SIN FINES DE LUCRO	6.957.500										6.957.500
78090	PROMOCIÓN DE EMPLEO Y ECONOMÍA SOCIAL	6.957.500										6.957.500
	TOTAL OPERACIONES DE CAPITAL	64.471.008										64.471.008
	TOTAL OPERACIONES NO FINANCIERAS	65.645.955	73.390	145.087	156.617	105.214	151.373	95.387	70.963	167.964	100.204	66.712.154
	<i>TOTAL SUBPROGRAMA</i>	<i>65.645.955</i>	<i>73.390</i>	<i>145.087</i>	<i>156.617</i>	<i>105.214</i>	<i>151.373</i>	<i>95.387</i>	<i>70.963</i>	<i>167.964</i>	<i>100.204</i>	<i>66.712.154</i>



9.- Detalle económico territorial por servicios y subprogramas													
SECCIÓN		08	EMPLEO										
SERVICIO		23	SERVICIO PÚBLICO DE EMPLEO										
PROGRAMA		241B	EMPLEO Y FORMACIÓN										
SUBPROGRAMA		241B02	FORMACIÓN OCUPACIONAL										
SUBCONCEPTO		TERRITORIO	SIN TERRITORIALIZAR	ÁVILA	BURGOS	LEÓN	PALENCIA	SALAMANCA	SEGOVIA	SORIA	VALLADOLID	ZAMORA	TOTAL
		0	1	2	3	4	5	6	7	8	9		
1	GASTOS DE PERSONAL		1.405.548	244.496	558.079	797.601	442.582	738.767	422.438	169.699	1.039.606	331.083	6.149.899
12	FUNCIONARIOS		1.024.371	191.815	418.110	547.517	310.248	464.898	260.574	131.900	695.621	209.247	4.254.301
120	RETRIBUCIONES BÁSICAS		553.046	104.588	256.926	313.875	186.284	266.552	143.483	77.838	421.690	125.352	2.449.634
12000	RETRIBUCIONES BÁSICAS		553.046	104.588	256.926	313.875	186.284	266.552	143.483	77.838	421.690	125.352	2.449.634
121	RETRIBUCIONES COMPLEMENTARIAS		471.325	87.227	161.184	233.642	123.964	198.346	117.091	54.062	273.931	83.895	1.804.667
12100	RETRIBUCIONES COMPLEMENTARIAS		471.325	87.227	161.184	233.642	123.964	198.346	117.091	54.062	273.931	83.895	1.804.667
13	LABORAL FIJO					31.496	18.723	65.950	56.704		40.404	36.596	249.873
130	RETRIBUCIONES BÁSICAS					26.448	16.199	53.941	44.818		33.443	31.548	206.397
13000	RETRIBUCIONES BÁSICAS					26.448	16.199	53.941	44.818		33.443	31.548	206.397
131	OTRAS REMUNERACIONES					5.048	2.524	12.009	11.886		6.961	5.048	43.476
13100	OTRAS REMUNERACIONES					5.048	2.524	12.009	11.886		6.961	5.048	43.476
14	LABORAL EVENTUAL										17.023		17.023
140	RETRIBUCIONES BÁSICAS										14.499		14.499
14000	RETRIBUCIONES BÁSICAS										14.499		14.499
141	OTRAS REMUNERACIONES										2.524		2.524
14100	OTRAS REMUNERACIONES										2.524		2.524
16	INCENTIVOS AL RENDIMIENTO		117.827	21.320	42.113	65.223	32.249	54.444	31.869	14.067	75.063	20.282	474.457
160	PRODUCTIVIDAD		115.807	21.320	42.113	65.223	32.249	54.444	31.869	14.067	75.063	20.282	472.437
16000	PRODUCTIVIDAD		115.807	21.320	42.113	65.223	32.249	54.444	31.869	14.067	75.063	20.282	472.437
161	GRATIFICACIONES		2.020										2.020
16100	GRATIFICACIONES		2.020										2.020



9.- Detalle económico territorial por servicios y subprogramas												
SECCIÓN		08	EMPLEO									
SERVICIO		23	SERVICIO PÚBLICO DE EMPLEO									
PROGRAMA		241B	EMPLEO Y FORMACIÓN									
SUBPROGRAMA		241B02	FORMACIÓN OCUPACIONAL									
SUBCONCEPTO	TERRITORIO	SIN TERRITORIALIZAR 0	ÁVILA 1	BURGOS 2	LEÓN 3	PALENCIA 4	SALAMANCA 5	SEGOVIA 6	SORIA 7	VALLADOLID 8	ZAMORA 9	TOTAL
17	CUOTAS Y PRESTACIONES A CARGO DE LA COMUNIDAD	263.350	31.361	97.856	153.365	81.362	153.475	73.291	23.732	211.495	64.958	1.154.245
170	SEGURIDAD SOCIAL PERSONAL LABORAL				9.936	5.906	21.761	18.783		19.340	11.544	87.270
17000	SEGURIDAD SOCIAL PERSONAL LABORAL				9.936	5.906	21.761	18.783		19.340	11.544	87.270
171	SEGURIDAD SOCIAL PERSONAL NO LABORAL	263.350	31.361	97.856	143.429	75.456	131.714	54.508	23.732	192.155	53.414	1.066.975
17100	SEGURIDAD SOCIAL PERSONAL NO LABORAL	263.350	31.361	97.856	143.429	75.456	131.714	54.508	23.732	192.155	53.414	1.066.975
4	TRANSFERENCIAS CORRIENTES	3.769.756										3.769.756
44	A EMPRESAS PÚBLICAS Y OTROS ENTES PÚBLICOS	753.777										753.777
444	A FUNDACIONES PÚBLICAS DE LA COMUNIDAD DE C. Y L.	753.777										753.777
44400	FUNDACIÓN ANCLAJE EMPRESARIAL Y FORM.EMPLEO C.Y L.	753.777										753.777
48	A FAMILIAS E INSTITUCIONES SIN FINES DE LUCRO	3.015.979										3.015.979
480	A FAMILIAS E INSTITUCIONES SIN FINES DE LUCRO	3.015.979										3.015.979
48036	BECAS ALUMNOS FORMACIÓN OCUPACIONAL	3.015.979										3.015.979
	TOTAL OPERACIONES CORRIENTES	5.175.304	244.496	558.079	797.601	442.582	738.767	422.438	169.699	1.039.606	331.083	9.919.655
6	INVERSIONES REALES	7.578.830										7.578.830
62	INVERS.NUEVAS FUNCIONAMIENTO OPERATIVO SERVICIOS	250.000										250.000
623	MAQUINARIA, INSTALACIONES Y UTILLAJE	250.000										250.000
62300	MAQUINARIA	250.000										250.000
63	INVERS.REPOSICIÓN FUNCIONAM. OPERATIVO SERVICIOS	5.000										5.000
639	OTRO INMOVILIZADO MATERIAL	5.000										5.000
63900	OTRO INMOVILIZADO MATERIAL	5.000										5.000




9.- Detalle económico territorial por servicios y subprogramas												
SECCIÓN		08	EMPLEO									
SERVICIO		23	SERVICIO PÚBLICO DE EMPLEO									
PROGRAMA		241B	EMPLEO Y FORMACIÓN									
SUBPROGRAMA		241B02	FORMACIÓN OCUPACIONAL									
SUBCONCEPTO	TERRITORIO	SIN TERRITORIALIZAR	ÁVILA	BURGOS	LEÓN	PALENCIA	SALAMANCA	SEGOVIA	SORIA	VALLADOLID	ZAMORA	TOTAL
		0	1	2	3	4	5	6	7	8	9	
64	GASTOS DE INVERSIONES DE CARÁCTER INMATERIAL	7.323.830										7.323.830
640	GASTOS DE INVESTIG.,DESARROLLO Y ESTUDIOS TÉCNICOS	380.780										380.780
64001	ESTUDIOS Y TRABAJOS TÉCNICOS	380.780										380.780
649	OTRO INMOVILIZADO INMATERIAL	6.943.050										6.943.050
64900	OTRO INMOVILIZADO INMATERIAL	6.943.050										6.943.050
7	TRANSFERENCIAS DE CAPITAL	74.776.771										74.776.771
74	A EMPRESAS PÚBLICAS Y OTROS ENTES PÚBLICOS	1.300.000										1.300.000
740	UNIVERSIDADES	100.000										100.000
74016	FOMENTO DE LA INSERCIÓN LABORAL	100.000										100.000
743	A OTROS ENTES PÚBLICOS	200.000										200.000
74326	FORMACIÓN E INSERCIÓN PROFESIONAL ENTES PÚBLICOS	200.000										200.000
744	A FUNDACIONES PÚBLICAS DE LA COMUNIDAD DE C. Y L.	1.000.000										1.000.000
74415	FUNDACIONES E INSTITUCIONES	1.000.000										1.000.000
75	A LA ADMINISTRACIÓN DEL ESTADO	100.000										100.000
750	A LA ADMINISTRACIÓN DEL ESTADO	100.000										100.000
75005	PROMOCIÓN DEL EMPLEO	100.000										100.000
76	A CORPORACIONES LOCALES	14.749.807										14.749.807
760	A CORPORACIONES LOCALES	14.749.807										14.749.807
7600F	E.T. CORPORACIONES LOCALES FORMACIÓN	13.719.807										13.719.807
76079	F.I.P. CORPORACIONES LOCALES	1.030.000										1.030.000
77	A EMPRESAS PRIVADAS	42.275.553										42.275.553

**9.- Detalle económico territorial por servicios y subprogramas**

SECCIÓN 08 **EMPLEO**
SERVICIO 23 **SERVICIO PÚBLICO DE EMPLEO**
PROGRAMA 241B **EMPLEO Y FORMACIÓN**
SUBPROGRAMA 241B02 **FORMACIÓN OCUPACIONAL**

SUBCONCEPTO		SIN TERRITORIALIZAR	ÁVILA	BURGOS	LEÓN	PALENCIA	SALAMANCA	SEGOVIA	SORIA	VALLADOLID	ZAMORA	TOTAL
TERRITORIO		0	1	2	3	4	5	6	7	8	9	
770	A EMPRESAS PRIVADAS	42.275.553										42.275.553
7700G	FORMACIÓN CONTINUA	4.004.834										4.004.834
77075	FORMAC. E INSERCIÓN PROFESIONAL EMPRESAS PRIVADAS	24.086.235										24.086.235
77076	FORMAC. PROFESIONAL OCUPACIONAL EMPRESAS PRIVADAS	14.184.484										14.184.484
78	A FAMILIAS E INSTITUCIONES SIN FINES DE LUCRO	16.351.411										16.351.411
780	A FAMILIAS E INSTITUCIONES SIN FINES DE LUCRO	16.351.411										16.351.411
7800A	AYUDAS A DESFAVORECIDOS	679.500										679.500
7800I	DIFUSIÓN PLAN REGIONAL DE EMPLEO	219.006										219.006
7800J	FOMENTO DE LA INSERCIÓN LABORAL	180.000										180.000
7801M	E.T. FORMACIÓN ENTIDADES SIN ÁNIMO DE LUCRO	1.500.000										1.500.000
7802J	FORMACIÓN CONTINUA	4.995.166										4.995.166
780A3	F.P.O. INSTITUCIONES SIN FINES DE LUCRO	3.356.044										3.356.044
780A6	F.I.P. INSTITUCIONES SIN FINES DE LUCRO	5.421.695										5.421.695
	TOTAL OPERACIONES DE CAPITAL	82.355.601										82.355.601
	TOTAL OPERACIONES NO FINANCIERAS	87.530.905	244.496	558.079	797.601	442.582	738.767	422.438	169.699	1.039.606	331.083	92.275.256
	TOTAL SUBPROGRAMA	87.530.905	244.496	558.079	797.601	442.582	738.767	422.438	169.699	1.039.606	331.083	92.275.256



9.- Detalle económico territorial por servicios y subprogramas												
SECCIÓN		08	EMPLEO									
SERVICIO		23	SERVICIO PÚBLICO DE EMPLEO									
PROGRAMA		241B	EMPLEO Y FORMACIÓN									
SUBPROGRAMA		241B04	INTERMEDIACIÓN LABORAL									
SUBCONCEPTO		SIN TERRITORIALIZAR	ÁVILA	BURGOS	LEÓN	PALENCIA	SALAMANCA	SEGOVIA	SORIA	VALLADOLID	ZAMORA	TOTAL
TERRITORIO		0	1	2	3	4	5	6	7	8	9	
1	GASTOS DE PERSONAL	2.869.233	747.199	2.086.896	2.090.764	1.044.094	1.666.991	782.517	627.332	2.487.001	961.951	15.363.978
12	FUNCIONARIOS	337.291	365.352	1.162.789	1.208.146	562.603	948.236	460.388	438.372	1.578.142	558.537	7.619.856
120	RETRIBUCIONES BÁSICAS	180.808	212.910	732.708	733.965	353.676	560.082	274.191	275.680	964.515	360.256	4.648.791
12000	RETRIBUCIONES BÁSICAS	180.808	212.910	732.708	733.965	353.676	560.082	274.191	275.680	964.515	360.256	4.648.791
121	RETRIBUCIONES COMPLEMENTARIAS	156.483	152.442	430.081	474.181	208.927	388.154	186.197	162.692	613.627	198.281	2.971.065
12100	RETRIBUCIONES COMPLEMENTARIAS	156.483	152.442	430.081	474.181	208.927	388.154	186.197	162.692	613.627	198.281	2.971.065
13	LABORAL FIJO	62.866	116.097	221.086	94.679	115.102	218.267	83.292		68.511	79.788	1.059.688
130	RETRIBUCIONES BÁSICAS	27.902	94.629	178.979	78.439	94.640	174.072	67.420		55.711	67.078	838.870
13000	RETRIBUCIONES BÁSICAS	27.902	94.629	178.979	78.439	94.640	174.072	67.420		55.711	67.078	838.870
131	OTRAS REMUNERACIONES	34.964	21.468	42.107	16.240	20.462	44.195	15.872		12.800	12.710	220.818
13100	OTRAS REMUNERACIONES	34.964	21.468	42.107	16.240	20.462	44.195	15.872		12.800	12.710	220.818
14	LABORAL EVENTUAL	1.795.515	74.682	181.739	253.190	101.701	50.638	25.744	25.744	178.083	81.056	2.768.092
140	RETRIBUCIONES BÁSICAS	1.271.867	59.268	145.773	201.810	81.149	40.362	20.606	20.606	142.117	65.642	2.049.200
14000	RETRIBUCIONES BÁSICAS	1.271.867	59.268	145.773	201.810	81.149	40.362	20.606	20.606	142.117	65.642	2.049.200
141	OTRAS REMUNERACIONES	523.648	15.414	35.966	51.380	20.552	10.276	5.138	5.138	35.966	15.414	718.892
14100	OTRAS REMUNERACIONES	523.648	15.414	35.966	51.380	20.552	10.276	5.138	5.138	35.966	15.414	718.892
16	INCENTIVOS AL RENDIMIENTO	40.194	49.786	136.540	147.924	65.675	127.107	58.984	51.046	198.775	65.295	941.326
160	PRODUCTIVIDAD	38.174	49.786	136.540	147.924	65.675	127.107	58.984	51.046	198.775	65.295	939.306
16000	PRODUCTIVIDAD	38.174	49.786	136.540	147.924	65.675	127.107	58.984	51.046	198.775	65.295	939.306
161	GRATIFICACIONES	2.020										2.020
16100	GRATIFICACIONES	2.020										2.020



9.- Detalle económico territorial por servicios y subprogramas												
SECCIÓN		08	EMPLEO									
SERVICIO		23	SERVICIO PÚBLICO DE EMPLEO									
PROGRAMA		241B	EMPLEO Y FORMACIÓN									
SUBPROGRAMA		241B04	INTERMEDIACIÓN LABORAL									
SUBCONCEPTO	TERRITORIO	SIN TERRITORIALIZAR	ÁVILA	BURGOS	LEÓN	PALENCIA	SALAMANCA	SEGOVIA	SORIA	VALLADOLID	ZAMORA	TOTAL
		0	1	2	3	4	5	6	7	8	9	
17	CUOTAS Y PRESTACIONES A CARGO DE LA COMUNIDAD	633.367	141.282	384.742	386.825	199.013	322.743	154.109	112.170	463.490	177.275	2.975.016
170	SEGURIDAD SOCIAL PERSONAL LABORAL	540.351	59.144	124.839	107.888	66.876	83.281	33.893	7.954	76.478	50.048	1.150.752
17000	SEGURIDAD SOCIAL PERSONAL LABORAL	540.351	59.144	124.839	107.888	66.876	83.281	33.893	7.954	76.478	50.048	1.150.752
171	SEGURIDAD SOCIAL PERSONAL NO LABORAL	93.016	82.138	259.903	278.937	132.137	239.462	120.216	104.216	387.012	127.227	1.824.264
17100	SEGURIDAD SOCIAL PERSONAL NO LABORAL	93.016	82.138	259.903	278.937	132.137	239.462	120.216	104.216	387.012	127.227	1.824.264
	TOTAL OPERACIONES CORRIENTES	2.869.233	747.199	2.086.896	2.090.764	1.044.094	1.666.991	782.517	627.332	2.487.001	961.951	15.363.978
6	INVERSIONES REALES	20.123.541										20.123.541
64	GASTOS DE INVERSIONES DE CARÁCTER INMATERIAL	20.123.541										20.123.541
640	GASTOS DE INVESTIG.,DESARROLLO Y ESTUDIOS TÉCNICOS	20.123.541										20.123.541
64001	ESTUDIOS Y TRABAJOS TÉCNICOS	20.123.541										20.123.541
7	TRANSFERENCIAS DE CAPITAL	6.000.000										6.000.000
78	A FAMILIAS E INSTITUCIONES SIN FINES DE LUCRO	6.000.000										6.000.000
780	A FAMILIAS E INSTITUCIONES SIN FINES DE LUCRO	6.000.000										6.000.000
7803M	ITINERARIOS DE INSERCIÓN Y EMPLEO	6.000.000										6.000.000
	TOTAL OPERACIONES DE CAPITAL	26.123.541										26.123.541
	TOTAL OPERACIONES NO FINANCIERAS	28.992.774	747.199	2.086.896	2.090.764	1.044.094	1.666.991	782.517	627.332	2.487.001	961.951	41.487.519
	TOTAL SUBPROGRAMA	28.992.774	747.199	2.086.896	2.090.764	1.044.094	1.666.991	782.517	627.332	2.487.001	961.951	41.487.519
	TOTAL PROGRAMA	182.169.634	1.065.085	2.790.062	3.044.982	1.591.890	2.557.131	1.300.342	867.994	3.694.571	1.393.238	200.474.929
	TOTAL SERVICIO	197.211.149	1.711.731	3.445.155	3.919.552	2.378.556	3.270.757	1.971.826	1.745.866	4.585.638	2.033.693	222.273.923



3.7

GERENCIA DE SERVICIOS SOCIALES



3.7.1
ESTADO DE INGRESOS



<i>Estado de Ingresos</i>						<i>Euros</i>
SECCIÓN		09	FAMILIA E IGUALDAD DE OPORTUNIDADES			
SERVICIO		21	GERENCIA DE SERVICIOS SOCIALES			
COD.	DESCRIPCION	CAPÍTULO	ARTÍCULO	CONCEPTO	SUBCONCEPTO	PARTIDA
3	TASAS, PRECIOS PUBLICOS Y OTROS INGRESOS	78.434.573				
30	TASAS		100.000			
302	TASAS ADMINISTR. EN MATERIA DE CONSTRUCC.Y VIVIENDA			100.000		
3021	DIRECCIÓN E INSPECCIÓN DE OBRAS				100.000	
30210	DIRECCIÓN E INSPECCIÓN DE OBRAS					100.000
31	PRECIOS PÚBLICOS		73.350.000			
317	SERVICIOS SANITARIOS Y ASISTENCIALES			71.000.000		
3172	SERVICIOS ASISTENCIALES				71.000.000	
31720	SERVICIOS ASISTENCIALES					71.000.000
31B	CENTROS INFANTILES			2.350.000		
31B0	CENTROS INFANTILES				2.350.000	
31B00	CENTROS INFANTILES					2.350.000
32	OTROS INGRESOS PROCEDENTES DE PRESTACIÓN SERVICIOS		700.000			
329	FAMILIA E IGUALDAD DE OPORTUNIDADES			700.000		
3299	DE OTRAS PRESTACIONES DE SERVICIOS				700.000	
32990	DE OTRAS PRESTACIONES DE SERVICIOS					700.000
38	REINTEGROS DE OPERACIONES CORRIENTES		4.154.573			
380	DE EJERCICIOS CERRADOS			3.005.000		
3802	DE HABERES				1.500.000	
38020	DE HABERES					1.500.000
3803	DE SUBVENCIONES				300.000	
38030	DE SUBVENCIONES					300.000
3805	DE PENSIONES ASISTENCIALES				970.000	
38053	PERSONAS DEPENDIENTES					700.000
38054	RENTA GARANTIZADA DE CIUDADANÍA					270.000
3809	OTROS REINTEGROS				235.000	
38090	OTROS REINTEGROS					235.000
381	DEL EJERCICIO CORRIENTE			1.149.573		
3812	DE HABERES				25.000	
38120	DE HABERES					25.000



<i>Estado de Ingresos</i>						<i>Euros</i>
SECCIÓN		09	FAMILIA E IGUALDAD DE OPORTUNIDADES			
SERVICIO		21	GERENCIA DE SERVICIOS SOCIALES			
COD.	DESCRIPCION	CAPÍTULO	ARTÍCULO	CONCEPTO	SUBCONCEPTO	PARTIDA
3815	DE PENSIONES ASISTENCIALES				581.000	
38152	FONDO DE ASISTENCIA SOCIAL					1.000
38153	PERSONAS DEPENDIENTES					180.000
38154	RENTA GARANTIZADA DE CIUDADANÍA					400.000
3819	OTROS REINTEGROS				543.573	
38190	OTROS REINTEGROS					543.573
39	OTROS INGRESOS		130.000			
391	RECARGOS Y MULTAS			130.000		
3912	INTERESES DE DEMORA				30.000	
39120	INTERESES DE DEMORA					30.000
3913	MULTAS Y SANCIONES				100.000	
39130	MULTAS Y SANCIONES					100.000
4	TRANSFERENCIAS CORRIENTES	802.452.440				
40	DE LA ADMINISTRACIÓN REGIONAL		534.188.522			
409	DE LA CONSEJERÍA DE FAMILIA E IGUALDAD DE OPORTUN.			534.188.522		
4090	DE LA CONSEJERÍA DE FAMILIA E IGUALDAD DE OPORTUN.				534.188.522	
40900	DE LA CONSEJERÍA DE FAMILIA E IGUALDAD DE OPORTUN.					534.188.522
41	DE LA ADMINISTRACIÓN DEL ESTADO		268.263.918			
412	PARA FINES ESPECÍFICOS			268.263.918		
412A	FAMILIA E IGUALDAD OPORTUNIDADES				268.263.918	
412A0	PLAN NACIONAL SOBRE DROGAS					712.000
412A1	PENSIONES POR ANCIANIDAD Y ENFERMEDAD					200.000
412A2	PLAN NACIONAL GITANO					35.800
412A3	PLAN CONCERTADO DE SERVICIOS SOCIALES					2.284.647
412A6	PENSIONES NO CONTRIBUTIVAS					125.500.000
412AC	LEY DE INTEGRACIÓN SOCIAL DE MINUSVÁLIDOS					4.750.000
412AQ	PLAN DE ATENCIÓN A PERSONAS DEPENDIENTES					130.227.700
412AS	COLABORACIÓN EN MATERIA DE DROGODEPENDENCIAS					737.000
412AT	AYUDAS CONTRA LA VIOLENCIA DE GÉNERO					420.904
412AV	APOYO A LA FAMILIA E INFANCIA					3.395.867



<i>Estado de Ingresos</i>						<i>Euros</i>
SECCIÓN		09	FAMILIA E IGUALDAD DE OPORTUNIDADES			
SERVICIO		21	GERENCIA DE SERVICIOS SOCIALES			
COD.	DESCRIPCION	CAPÍTULO	ARTÍCULO	CONCEPTO	SUBCONCEPTO	PARTIDA
5	INGRESOS PATRIMONIALES	50.000				
52	INTERESES DE DEPÓSITOS		50.000			
520	INTERESES DE CUENTAS BANCARIAS			50.000		
5200	INTERESES DE CUENTAS BANCARIAS				50.000	
52000	INTERESES CUENTAS BANCARIAS					50.000
	TOTAL OPERACIONES CORRIENTES	880.937.013				
7	TRANSFERENCIAS CAPITAL	23.381.026				
70	DE LA ADMINISTRACIÓN REGIONAL		16.178.702			
709	DE LA CONSEJERÍA DE FAMILIA E IGUALDAD DE OPORTUN.			16.178.702		
7090	DE LA CONSEJERÍA DE FAMILIA E IGUALDAD DE OPORTUN.				16.178.702	
70900	DE LA CONSEJERÍA DE FAMILIA E IGUALDAD DE OPORTUN.					16.178.702
71	DE LA ADMINISTRACIÓN DEL ESTADO		467.014			
712	PARA FINES ESPECÍFICOS			467.014		
712B	FAMILIA E IGUALDAD DE OPORTUNIDADES				151.938	
712BT	PROGRAMAS CONTRA LA VIOLENCIA DE GÉNERO					151.938
712D	PLATAFORMA ATENCIÓN SOCIO SANITARIA				315.076	
712D0	PLATAFORMA ATENCIÓN SOCIO SANITARIA					315.076
79	DEL EXTERIOR		6.735.310			
792	FONDO SOCIAL EUROPEO			6.359.597		
7925	PROGRAMA OPERATIVO FSE 2014-2020				3.285.102	
79250	PROGRAMA OPERATIVO FSE 2014-2020					3.285.102
7926	PROGRAMA OPERATIVO EMPLEO JUVENIL 2014-2020				3.074.495	
79260	PROGRAMA OPERATIVO EMPLEO JUVENIL 2014-2020					3.074.495
798	CONVENIOS Y PROGRAMAS			375.713		
798G	PROGRAMAS SERVICIOS SOCIALES				375.713	
798G0	PROYECTO PACT(PROACTIVE CASE-BASED TARGETED MODEL)					375.713
	TOTAL OPERACIONES DE CAPITAL	23.381.026				
	TOTAL OPERACIONES NO FINANCIERAS	904.318.039				
8	ACTIVOS FINANCIEROS	100.000				
83	REINTEGROS DE PRÉSTAMOS CONC.FUERA SECTOR PÚBLICO		100.000			



<i>Estado de Ingresos</i>						<i>Euros</i>
SECCIÓN		09	FAMILIA E IGUALDAD DE OPORTUNIDADES			
SERVICIO		21	GERENCIA DE SERVICIOS SOCIALES			
COD.	DESCRIPCION	CAPÍTULO	ARTÍCULO	CONCEPTO	SUBCONCEPTO	PARTIDA
830	A CORTO PLAZO			19.575		
8301	DE ANTICIPOS AL PERSONAL				19.575	
83010	DE ANTICIPOS AL PERSONAL					19.575
831	A LARGO PLAZO			80.425		
8311	DE ANTICIPOS AL PERSONAL				80.425	
83110	DE ANTICIPOS AL PERSONAL					80.425
TOTAL OPERACIONES FINANCIERAS		100.000				
TOTAL GENERAL		904.418.039				



3.7.2
ESTADO DE GASTOS

**9.- Detalle económico territorial por servicios y subprogramas**

SECCIÓN	09	FAMILIA E IGUALDAD DE OPORTUNIDADES
SERVICIO	21	GERENCIA DE SERVICIOS SOCIALES
PROGRAMA	212A	PENSIONES Y OTRAS PRESTACIONES ECONÓMICAS
SUBPROGRAMA	212A01	PENSIONES Y OTRAS PRESTACIONES ECONÓMICAS

SUBCONCEPTO		TERRITORIO	SIN TERRITORIALIZAR 0	ÁVILA 1	BURGOS 2	LEÓN 3	PALENCIA 4	SALAMANCA 5	SEGOVIA 6	SORIA 7	VALLADOLID 8	ZAMORA 9	TOTAL
1	GASTOS DE PERSONAL		300.551	133.951	179.989	167.843	129.735	155.666	100.661	116.868	167.046	133.909	1.586.219
12	FUNCIONARIOS		220.440	95.471	128.174	119.624	93.388	114.681	71.970	88.321	120.016	100.568	1.152.653
120	RETRIBUCIONES BÁSICAS		129.385	54.871	79.501	69.515	54.210	66.000	40.082	56.416	69.764	61.377	681.121
12000	RETRIBUCIONES BÁSICAS		129.385	54.871	79.501	69.515	54.210	66.000	40.082	56.416	69.764	61.377	681.121
121	RETRIBUCIONES COMPLEMENTARIAS		91.055	40.600	48.673	50.109	39.178	48.681	31.888	31.905	50.252	39.191	471.532
12100	RETRIBUCIONES COMPLEMENTARIAS		91.055	40.600	48.673	50.109	39.178	48.681	31.888	31.905	50.252	39.191	471.532
16	INCENTIVOS AL RENDIMIENTO		27.754	11.274	15.485	14.439	10.236	13.219	8.291	9.511	13.409	11.274	134.892
160	PRODUCTIVIDAD		27.754	11.274	15.485	14.439	10.236	13.219	8.291	9.511	13.409	11.274	134.892
16000	PRODUCTIVIDAD		27.754	11.274	15.485	14.439	10.236	13.219	8.291	9.511	13.409	11.274	134.892
17	CUOTAS Y PRESTACIONES A CARGO DE LA COMUNIDAD		52.357	27.206	36.330	33.780	26.111	27.766	20.400	19.036	33.621	22.067	298.674
171	SEGURIDAD SOCIAL PERSONAL NO LABORAL		52.357	27.206	36.330	33.780	26.111	27.766	20.400	19.036	33.621	22.067	298.674
17100	SEGURIDAD SOCIAL PERSONAL NO LABORAL		52.357	27.206	36.330	33.780	26.111	27.766	20.400	19.036	33.621	22.067	298.674
2	GASTOS CORRIENTES EN BIENES Y SERVICIOS		17.000										17.000
22	MATERIAL, SUMINISTROS Y OTROS		16.349										16.349
220	MATERIAL DE OFICINA		16.349										16.349
22000	ORDINARIO NO INVENTARIABLE		16.349										16.349
23	INDEMNIZACIONES POR RAZÓN DEL SERVICIO		651										651
230	DIETAS		268										268
23000	DIETAS		268										268
231	LOCOMOCIÓN		383										383

**9.- Detalle económico territorial por servicios y subprogramas**

SECCIÓN	09	FAMILIA E IGUALDAD DE OPORTUNIDADES
SERVICIO	21	GERENCIA DE SERVICIOS SOCIALES
PROGRAMA	212A	PENSIONES Y OTRAS PRESTACIONES ECONÓMICAS
SUBPROGRAMA	212A01	PENSIONES Y OTRAS PRESTACIONES ECONÓMICAS

SUBCONCEPTO	TERRITORIO	SIN TERRITORIALIZAR 0	ÁVILA 1	BURGOS 2	LEÓN 3	PALENCIA 4	SALAMANCA 5	SEGOVIA 6	SORIA 7	VALLADOLID 8	ZAMORA 9	TOTAL
23100	LOCOMOCIÓN	383										383
4	TRANSFERENCIAS CORRIENTES		19.839.192	20.137.831	38.702.855	17.660.973	31.184.447	10.376.178	5.542.094	43.995.734	19.542.363	206.981.667
48	A FAMILIAS E INSTITUCIONES SIN FINES DE LUCRO		19.839.192	20.137.831	38.702.855	17.660.973	31.184.447	10.376.178	5.542.094	43.995.734	19.542.363	206.981.667
480	A FAMILIAS E INSTITUCIONES SIN FINES DE LUCRO		19.839.192	20.137.831	38.702.855	17.660.973	31.184.447	10.376.178	5.542.094	43.995.734	19.542.363	206.981.667
4803N	AYUDAS RENTA GARANTIZADA DE CIUDADANÍA		6.909.444	5.722.444	14.361.975	7.668.444	10.351.444	3.678.444	2.076.448	19.088.580	6.674.444	76.531.667
480D5	PENSIONES NO CONTRIBUTIVAS		12.605.088	14.035.089	23.753.532	9.630.956	19.976.668	6.330.406	3.260.832	23.841.381	12.066.048	125.500.000
480D6	LEY DE INTEGRACIÓN SOCIAL DEL MINUSVÁLIDO		309.460	362.298	541.348	352.373	819.135	355.328	198.814	1.028.173	783.071	4.750.000
480D7	PENSIONES DE ANCIANIDAD Y ENFERMEDAD		15.200	18.000	46.000	9.200	37.200	12.000	6.000	37.600	18.800	200.000
	TOTAL OPERACIONES CORRIENTES	317.551	19.973.143	20.317.820	38.870.698	17.790.708	31.340.113	10.476.839	5.658.962	44.162.780	19.676.272	208.584.886
	TOTAL SUBPROGRAMA	317.551	19.973.143	20.317.820	38.870.698	17.790.708	31.340.113	10.476.839	5.658.962	44.162.780	19.676.272	208.584.886
	TOTAL PROGRAMA	317.551	19.973.143	20.317.820	38.870.698	17.790.708	31.340.113	10.476.839	5.658.962	44.162.780	19.676.272	208.584.886

**9.- Detalle económico territorial por servicios y subprogramas**

SECCIÓN	09	FAMILIA E IGUALDAD DE OPORTUNIDADES
SERVICIO	21	GERENCIA DE SERVICIOS SOCIALES
PROGRAMA	231B	ACCIÓN SOCIAL
SUBPROGRAMA	231B01	ADMINISTRACIÓN GENERAL DE SERVICIOS SOCIALES

SUBCONCEPTO		TERRITORIO	SIN TERRITORIALIZAR 0	ÁVILA 1	BURGOS 2	LEÓN 3	PALENCIA 4	SALAMANCA 5	SEGOVIA 6	SORIA 7	VALLADOLID 8	ZAMORA 9	TOTAL
1	GASTOS DE PERSONAL		6.450.085	1.498.686	2.054.109	2.027.930	1.842.944	1.951.119	1.302.204	1.573.024	1.828.740	1.618.163	22.147.004
10	ALTOS CARGOS		124.860										124.860
100	RETRIBUCIONES BÁSICAS		40.826										40.826
10000	RETRIBUCIONES BÁSICAS		40.826										40.826
101	OTRAS REMUNERACIONES		84.034										84.034
10100	OTRAS REMUNERACIONES		84.034										84.034
12	FUNCIONARIOS		3.293.704	900.802	1.328.298	1.216.790	1.152.872	1.191.931	813.187	1.010.057	1.137.091	988.251	13.032.983
120	RETRIBUCIONES BÁSICAS		1.761.914	519.306	819.105	714.322	703.505	704.128	468.213	620.656	675.097	595.633	7.581.879
12000	RETRIBUCIONES BÁSICAS		1.761.914	519.306	819.105	714.322	703.505	704.128	468.213	620.656	675.097	595.633	7.581.879
121	RETRIBUCIONES COMPLEMENTARIAS		1.531.790	381.496	509.193	502.468	449.367	487.803	344.974	389.401	461.994	392.618	5.451.104
12100	RETRIBUCIONES COMPLEMENTARIAS		1.531.790	381.496	509.193	502.468	449.367	487.803	344.974	389.401	461.994	392.618	5.451.104
13	LABORAL FIJO		697.416	196.542	179.071	219.266	167.407	162.247	124.746	125.990	128.378	180.843	2.181.906
130	RETRIBUCIONES BÁSICAS		506.223	157.560	147.508	174.367	138.428	128.890	99.974	104.290	103.300	148.851	1.709.391
13000	RETRIBUCIONES BÁSICAS		506.223	157.560	147.508	174.367	138.428	128.890	99.974	104.290	103.300	148.851	1.709.391
131	OTRAS REMUNERACIONES		191.193	38.982	31.563	44.899	28.979	33.357	24.772	21.700	25.078	31.992	472.515
13100	OTRAS REMUNERACIONES		188.193	38.982	31.563	44.899	28.979	33.357	24.772	21.700	25.078	31.992	469.515
13101	COMPLEMENTO ATENCIÓN CONTINUADA		3.000										3.000
14	LABORAL EVENTUAL		471.878			25.363	24.938	48.075		35.087	57.338		662.679
140	RETRIBUCIONES BÁSICAS		332.251			19.823	19.398	36.000		28.943	43.197		479.612
14000	RETRIBUCIONES BÁSICAS		332.251			19.823	19.398	36.000		28.943	43.197		479.612
141	OTRAS REMUNERACIONES		139.627			5.540	5.540	12.075		6.144	14.141		183.067



9.- Detalle económico territorial por servicios y subprogramas												
SECCIÓN	09	FAMILIA E IGUALDAD DE OPORTUNIDADES										
SERVICIO	21	GERENCIA DE SERVICIOS SOCIALES										
PROGRAMA	231B	ACCIÓN SOCIAL										
SUBPROGRAMA	231B01	ADMINISTRACIÓN GENERAL DE SERVICIOS SOCIALES										
SUBCONCEPTO	TERRITORIO	SIN TERRITORIALIZAR 0	ÁVILA 1	BURGOS 2	LEÓN 3	PALENCIA 4	SALAMANCA 5	SEGOVIA 6	SORIA 7	VALLADOLID 8	ZAMORA 9	TOTAL
14100	OTRAS REMUNERACIONES	139.127			5.540	5.540	12.075		6.144	14.141		182.567
14101	COMPLEMENTO ATENCIÓN CONTINUADA	500										500
16	INCENTIVOS AL RENDIMIENTO	412.207	108.572	154.958	150.150	130.636	153.315	98.930	108.762	137.482	113.690	1.568.702
160	PRODUCTIVIDAD	397.208	108.572	154.958	150.150	130.636	153.315	98.930	108.762	137.482	113.690	1.553.703
16000	PRODUCTIVIDAD	397.208	108.572	154.958	150.150	130.636	153.315	98.930	108.762	137.482	113.690	1.553.703
161	GRATIFICACIONES	14.999										14.999
16100	GRATIFICACIONES	14.999										14.999
17	CUOTAS Y PRESTACIONES A CARGO DE LA COMUNIDAD	1.248.538	292.770	391.782	416.361	367.091	395.551	265.341	293.128	368.451	335.379	4.374.392
170	SEGURIDAD SOCIAL PERSONAL LABORAL	377.150	62.471	58.360	80.974	60.325	66.246	39.118	52.430	58.221	57.780	913.075
17000	SEGURIDAD SOCIAL PERSONAL LABORAL	377.150	62.471	58.360	80.974	60.325	66.246	39.118	52.430	58.221	57.780	913.075
171	SEGURIDAD SOCIAL PERSONAL NO LABORAL	871.388	230.299	333.422	335.387	306.766	329.305	226.223	240.698	310.230	277.599	3.461.317
17100	SEGURIDAD SOCIAL PERSONAL NO LABORAL	871.388	230.299	333.422	335.387	306.766	329.305	226.223	240.698	310.230	277.599	3.461.317
18	OTROS GASTOS SOCIALES A CARGO DE LA COMUNIDAD	201.482										201.482
180	FORMACIÓN Y PERFECCIONAMIENTO DEL PERSONAL	68.994										68.994
18000	FORMACIÓN Y PERFECCIONAMIENTO DEL PERSONAL	68.994										68.994
182	TRANSPORTE DE PERSONAL	94.991										94.991
18200	TRANSPORTE DE PERSONAL	94.991										94.991
185	SEGUROS	37.497										37.497
18500	SEGUROS	37.497										37.497
2	GASTOS CORRIENTES EN BIENES Y SERVICIOS	3.172.218	71.642	171.628	138.188	118.745	31.635	163.807	117.443	319.724	63.242	4.368.272
20	ARRENDAMIENTOS Y CÁNONES	1.278.349		91.634	19.817	13.297	1.719	108.507	60.778	222.586	9.351	1.806.038



9.- Detalle económico territorial por servicios y subprogramas												
SECCIÓN		09	FAMILIA E IGUALDAD DE OPORTUNIDADES									
SERVICIO		21	GERENCIA DE SERVICIOS SOCIALES									
PROGRAMA		231B	ACCIÓN SOCIAL									
SUBPROGRAMA		231B01	ADMINISTRACIÓN GENERAL DE SERVICIOS SOCIALES									
SUBCONCEPTO	TERRITORIO	SIN TERRITORIALIZAR	ÁVILA	BURGOS	LEÓN	PALENCIA	SALAMANCA	SEGOVIA	SORIA	VALLADOLID	ZAMORA	TOTAL
		0	1	2	3	4	5	6	7	8	9	
202	ARRENDAMIENTOS DE EDIFICIOS Y OTRAS CONSTRUCCIONES	1.237.235		91.634			1.719	108.507	60.778	205.000		1.704.873
20200	ARRENDAMIENTOS DE EDIFICIOS Y OTRAS CONSTRUCCIONES	1.237.235		91.634			1.719	108.507	60.778	205.000		1.704.873
205	ARRENDAMIENTOS DE MOBILIARIO Y ENSERES	5.873										5.873
20500	ARRENDAMIENTOS DE MOBILIARIO Y ENSERES	5.873										5.873
206	ARRENDAMIENTOS EQUIPOS PARA PROCESOS INFORMACIÓN	35.241			19.817	13.297				17.586	9.351	95.292
20600	ARRENDAMIENTOS EQUIPOS PARA PROCESOS INFORMACIÓN	35.241			19.817	13.297				17.586	9.351	95.292
21	REPARACIONES, MANTENIMIENTO Y CONSERVACIÓN	44.957	5.736	7.366	14.446	10.469	7.447	5.404	6.655	16.622	2.065	121.167
210	INFRAESTRUCTURA Y BIENES NATURALES	1.770										1.770
21001	BIENES NATURALES	1.770										1.770
212	EDIFICIOS Y OTRAS CONSTRUCCIONES	5.000	3.786	2.785	8.161	1.093		2.670	3.640	2.191		29.326
21200	EDIFICIOS Y OTRAS CONSTRUCCIONES	5.000	3.786	2.785	8.161	1.093		2.670	3.640	2.191		29.326
213	MAQUINARIA, INSTALACIONES Y UTILLAJE	10.468	562	1.723	5.438	8.123	4.367	2.734	3.015	14.431	2.065	52.926
21300	MAQUINARIA, INSTALACIONES Y UTILLAJE	10.468	562	1.723	5.438	8.123	4.367	2.734	3.015	14.431	2.065	52.926
214	ELEMENTOS DE TRANSPORTE	7.000	1.388	2.858	847	1.253	3.080					16.426
21400	ELEMENTOS DE TRANSPORTE	7.000	1.388	2.858	847	1.253	3.080					16.426
215	MOBILIARIO Y ENSERES	5.719										5.719
21500	MOBILIARIO Y ENSERES	5.719										5.719
216	EQUIPOS PARA PROCESOS DE LA INFORMACIÓN	15.000										15.000
21600	EQUIPOS PARA PROCESOS DE LA INFORMACIÓN	15.000										15.000
22	MATERIAL, SUMINISTROS Y OTROS	1.698.912	65.906	72.628	103.925	94.979	22.469	49.896	50.010	80.516	51.826	2.291.067
220	MATERIAL DE OFICINA	165.081										165.081
22000	ORDINARIO NO INVENTARIABLE	95.263										95.263



9.- Detalle económico territorial por servicios y subprogramas

SECCIÓN **09** **FAMILIA E IGUALDAD DE OPORTUNIDADES**
SERVICIO **21** **GERENCIA DE SERVICIOS SOCIALES**
PROGRAMA **231B** **ACCIÓN SOCIAL**
SUBPROGRAMA **231B01** **ADMINISTRACIÓN GENERAL DE SERVICIOS SOCIALES**

		SIN TERRITORIALIZAR	ÁVILA	BURGOS	LEÓN	PALENCIA	SALAMANCA	SEGOVIA	SORIA	VALLADOLID	ZAMORA	TOTAL
SUBCONCEPTO	TERRITORIO	0	1	2	3	4	5	6	7	8	9	
22001	PRENSA,REVISTAS,LIBROS Y PUBLICACIONES	48.854										48.854
22002	MATERIAL INFORMÁTICO NO INVENTARIABLE	20.964										20.964
221	SUMINISTROS	201.101						4.350		3.321		208.772
22100	ENERGÍA ELÉCTRICA	94.500										94.500
22101	AGUA	8.156										8.156
22102	GAS Y CALEFACCIÓN	19.039						4.350				23.389
22103	COMBUSTIBLE PARA VEHÍCULOS	41.911										41.911
22104	VESTUARIO									3.321		3.321
22199	OTROS SUMINISTROS	37.495										37.495
222	COMUNICACIONES	510.713										510.713
22201	POSTALES Y TELEGRÁFICAS	231.465										231.465
22204	SERVICIOS DE TELECOMUNICACIONES	279.248										279.248
224	PRIMAS DE SEGUROS	11.690										11.690
22400	PRIMAS DE SEGUROS	11.690										11.690
225	TRIBUTOS	54.783										54.783
22500	I.B.I.	50.000										50.000
22502	I.T.V.	4.783										4.783
226	GASTOS DIVERSOS	42.611										42.611
22602	PUBLICIDAD Y PROMOCIÓN	34.021										34.021
22603	JURÍDICOS Y CONTENCIOSOS	8.590										8.590
227	TRABAJOS REALIZADOS POR OTRAS EMPRESAS Y PROFES.	712.933	65.906	72.628	103.925	94.979	22.469	45.546	50.010	77.195	51.826	1.297.417
22700	LIMPIEZA Y ASEO	128.179	43.619	51.339	80.372	73.132	1.085	21.075	18.122	32.538	28.719	478.180



9.- Detalle económico territorial por servicios y subprogramas												
SECCIÓN	09	FAMILIA E IGUALDAD DE OPORTUNIDADES										
SERVICIO	21	GERENCIA DE SERVICIOS SOCIALES										
PROGRAMA	231B	ACCIÓN SOCIAL										
SUBPROGRAMA	231B01	ADMINISTRACIÓN GENERAL DE SERVICIOS SOCIALES										
SUBCONCEPTO	TERRITORIO	SIN TERRITORIALIZAR 0	ÁVILA 1	BURGOS 2	LEÓN 3	PALENCIA 4	SALAMANCA 5	SEGOVIA 6	SORIA 7	VALLADOLID 8	ZAMORA 9	TOTAL
22701	SEGURIDAD	94.696	22.287	21.289	23.553	21.847	21.384	24.471	31.888	44.657	23.107	329.179
22706	ESTUDIOS Y TRABAJOS TÉCNICOS	395.540										395.540
22799	OTROS	94.518										94.518
23	INDEMNIZACIONES POR RAZÓN DEL SERVICIO	150.000										150.000
230	DIETAS	14.577										14.577
23000	DIETAS	14.577										14.577
231	LOCOMOCIÓN	5.123										5.123
23100	LOCOMOCIÓN	5.123										5.123
232	TRASLADO	6.000										6.000
23200	TRASLADO	6.000										6.000
233	OTRAS INDEMNIZACIONES	124.300										124.300
23300	OTRAS INDEMNIZACIONES	124.300										124.300
	TOTAL OPERACIONES CORRIENTES	9.622.303	1.570.328	2.225.737	2.166.118	1.961.689	1.982.754	1.466.011	1.690.467	2.148.464	1.681.405	26.515.276
6	INVERSIONES REALES	1.668.966									87.421	1.756.387
62	INVERS.NUEVAS FUNCIONAMIENTO OPERATIVO SERVICIOS	104.780									87.421	192.201
621	CONSTRUCCIONES	100									87.421	87.521
62100	CONSTRUCCIONES	100									87.421	87.521
627	EQUIPOS PARA PROCESOS DE LA INFORMACIÓN	104.680										104.680
62700	EQUIPOS PARA PROCESOS DE LA INFORMACIÓN	104.680										104.680
63	INVERS.REPOSICIÓN FUNCIONAM. OPERATIVO SERVICIOS	270.480										270.480
631	CONSTRUCCIONES	1.000										1.000



9.- Detalle económico territorial por servicios y subprogramas												
SECCIÓN		09	FAMILIA E IGUALDAD DE OPORTUNIDADES									
SERVICIO		21	GERENCIA DE SERVICIOS SOCIALES									
PROGRAMA		231B	ACCIÓN SOCIAL									
SUBPROGRAMA		231B01	ADMINISTRACIÓN GENERAL DE SERVICIOS SOCIALES									
SUBCONCEPTO	TERRITORIO	SIN TERRITORIALIZAR	ÁVILA	BURGOS	LEÓN	PALENCIA	SALAMANCA	SEGOVIA	SORIA	VALLADOLID	ZAMORA	TOTAL
		0	1	2	3	4	5	6	7	8	9	
63100	CONSTRUCCIONES	1.000										1.000
637	EQUIPOS PARA PROCESOS DE LA INFORMACIÓN	269.480										269.480
63700	EQUIPOS PARA PROCESOS DE LA INFORMACIÓN	269.480										269.480
64	GASTOS DE INVERSIONES DE CARÁCTER INMATERIAL	1.293.706										1.293.706
641	CAMPAÑAS DE PROMOCIÓN	246.000										246.000
64100	CAMPAÑAS DE PROMOCIÓN	246.000										246.000
645	APLICACIONES INFORMÁTICAS	1.047.706										1.047.706
64500	APLICACIONES INFORMÁTICAS	1.047.706										1.047.706
	TOTAL OPERACIONES DE CAPITAL	1.668.966									87.421	1.756.387
	TOTAL OPERACIONES NO FINANCIERAS	11.291.269	1.570.328	2.225.737	2.166.118	1.961.689	1.982.754	1.466.011	1.690.467	2.148.464	1.768.826	28.271.663
8	ACTIVOS FINANCIEROS	100.000										100.000
83	CONCESIÓN DE PRÉSTAMOS FUERA DEL SECTOR PÚBLICO	100.000										100.000
830	PRÉSTAMOS A CORTO PLAZO	19.575										19.575
83003	ANTICIPOS AL PERSONAL	19.575										19.575
831	PRÉSTAMOS A LARGO PLAZO	80.425										80.425
83103	ANTICIPOS AL PERSONAL	80.425										80.425
	TOTAL OPERACIONES FINANCIERAS	100.000										100.000
	TOTAL SUBPROGRAMA	11.391.269	1.570.328	2.225.737	2.166.118	1.961.689	1.982.754	1.466.011	1.690.467	2.148.464	1.768.826	28.371.663



9.- Detalle económico territorial por servicios y subprogramas												
SECCIÓN		09	FAMILIA E IGUALDAD DE OPORTUNIDADES									
SERVICIO		21	GERENCIA DE SERVICIOS SOCIALES									
PROGRAMA		231B	ACCIÓN SOCIAL									
SUBPROGRAMA		231B02	SERVICIOS SOCIALES BÁSICOS E INTEGRACIÓN SOCIAL									
SUBCONCEPTO	TERRITORIO	SIN TERRITORIALIZAR 0	ÁVILA 1	BURGOS 2	LEÓN 3	PALENCIA 4	SALAMANCA 5	SEGOVIA 6	SORIA 7	VALLADOLID 8	ZAMORA 9	TOTAL
1	GASTOS DE PERSONAL	1.510.178	103.495	221.419	165.876	139.598	150.466	175.662	121.887	166.657	100.371	2.855.609
12	FUNCIONARIOS	989.884	74.270	131.392	118.977	101.158	114.901	40.682	87.844	121.293	76.403	1.856.804
120	RETRIBUCIONES BÁSICAS	552.757	42.382	83.782	71.397	61.980	67.308	24.990	55.939	73.266	44.515	1.078.316
12000	RETRIBUCIONES BÁSICAS	552.757	42.382	83.782	71.397	61.980	67.308	24.990	55.939	73.266	44.515	1.078.316
121	RETRIBUCIONES COMPLEMENTARIAS	437.127	31.888	47.610	47.580	39.178	47.593	15.692	31.905	48.027	31.888	778.488
12100	RETRIBUCIONES COMPLEMENTARIAS	437.127	31.888	47.610	47.580	39.178	47.593	15.692	31.905	48.027	31.888	778.488
13	LABORAL FIJO	3.677		28.718				89.673				122.068
130	RETRIBUCIONES BÁSICAS	2.639		23.580				71.193				97.412
13000	RETRIBUCIONES BÁSICAS	2.639		23.580				71.193				97.412
131	OTRAS REMUNERACIONES	1.038		5.138				18.480				24.656
13100	OTRAS REMUNERACIONES	1.038		5.138				18.480				24.656
14	LABORAL EVENTUAL	97.055										97.055
140	RETRIBUCIONES BÁSICAS	76.412										76.412
14000	RETRIBUCIONES BÁSICAS	76.412										76.412
141	OTRAS REMUNERACIONES	20.643										20.643
14100	OTRAS REMUNERACIONES	20.643										20.643
16	INCENTIVOS AL RENDIMIENTO	120.326	8.291	15.667	13.409	10.236	14.447	5.118	9.511	13.409	8.291	218.705
160	PRODUCTIVIDAD	120.326	8.291	15.667	13.409	10.236	14.447	5.118	9.511	13.409	8.291	218.705
16000	PRODUCTIVIDAD	120.326	8.291	15.667	13.409	10.236	14.447	5.118	9.511	13.409	8.291	218.705
17	CUOTAS Y PRESTACIONES A CARGO DE LA COMUNIDAD	299.236	20.934	45.642	33.490	28.204	21.118	40.189	24.532	31.955	15.677	560.977
170	SEGURIDAD SOCIAL PERSONAL LABORAL	31.944		8.586				28.708				69.238

**9.- Detalle económico territorial por servicios y subprogramas**

SECCIÓN	09	FAMILIA E IGUALDAD DE OPORTUNIDADES
SERVICIO	21	GERENCIA DE SERVICIOS SOCIALES
PROGRAMA	231B	ACCIÓN SOCIAL
SUBPROGRAMA	231B02	SERVICIOS SOCIALES BÁSICOS E INTEGRACIÓN SOCIAL

SUBCONCEPTO		SIN TERRITORIALIZAR	ÁVILA	BURGOS	LEÓN	PALENCIA	SALAMANCA	SEGOVIA	SORIA	VALLADOLID	ZAMORA	TOTAL
TERRITORIO		0	1	2	3	4	5	6	7	8	9	
17000	SEGURIDAD SOCIAL PERSONAL LABORAL	31.944		8.586				28.708				69.238
171	SEGURIDAD SOCIAL PERSONAL NO LABORAL	267.292	20.934	37.056	33.490	28.204	21.118	11.481	24.532	31.955	15.677	491.739
17100	SEGURIDAD SOCIAL PERSONAL NO LABORAL	267.292	20.934	37.056	33.490	28.204	21.118	11.481	24.532	31.955	15.677	491.739
2	GASTOS CORRIENTES EN BIENES Y SERVICIOS	2.206.694						33.500				2.240.194
21	REPARACIONES, MANTENIMIENTO Y CONSERVACIÓN	24.098										24.098
212	EDIFICIOS Y OTRAS CONSTRUCCIONES	21.349										21.349
21200	EDIFICIOS Y OTRAS CONSTRUCCIONES	21.349										21.349
213	MAQUINARIA, INSTALACIONES Y UTILLAJE	1.828										1.828
21300	MAQUINARIA, INSTALACIONES Y UTILLAJE	1.828										1.828
215	MOBILIARIO Y ENSERES	921										921
21500	MOBILIARIO Y ENSERES	921										921
22	MATERIAL, SUMINISTROS Y OTROS	2.150.187						33.500				2.183.687
221	SUMINISTROS	57.744						33.500				91.244
22100	ENERGÍA ELÉCTRICA	8.500										8.500
22101	AGUA	536										536
22102	GAS Y CALEFACCIÓN	44.146										44.146
22104	VESTUARIO	1.562										1.562
22105	PRODUCTOS ALIMENTICIOS							33.500				33.500
22199	OTROS SUMINISTROS	3.000										3.000
222	COMUNICACIONES	871										871
22201	POSTALES Y TELEGRÁFICAS	237										237



9.- Detalle económico territorial por servicios y subprogramas												
SECCIÓN	09	FAMILIA E IGUALDAD DE OPORTUNIDADES										
SERVICIO	21	GERENCIA DE SERVICIOS SOCIALES										
PROGRAMA	231B	ACCIÓN SOCIAL										
SUBPROGRAMA	231B02	SERVICIOS SOCIALES BÁSICOS E INTEGRACIÓN SOCIAL										
SUBCONCEPTO	TERRITORIO	SIN TERRITORIALIZAR	ÁVILA	BURGOS	LEÓN	PALENCIA	SALAMANCA	SEGOVIA	SORIA	VALLADOLID	ZAMORA	TOTAL
		0	1	2	3	4	5	6	7	8	9	
22203	NOTIFICACIONES TRIBUTARIAS	171										171
22204	SERVICIOS DE TELECOMUNICACIONES	463										463
225	TRIBUTOS	56										56
22503	OTRAS TASAS	56										56
226	GASTOS DIVERSOS	1.941.730										1.941.730
22699	OTROS GASTOS	1.941.730										1.941.730
227	TRABAJOS REALIZADOS POR OTRAS EMPRESAS Y PROFES.	149.786										149.786
22704	CUSTODIA, DEPÓSITO Y ALMACENAJE.	31.519										31.519
22706	ESTUDIOS Y TRABAJOS TÉCNICOS	115.447										115.447
22799	OTROS	2.820										2.820
23	INDEMNIZACIONES POR RAZÓN DEL SERVICIO	2.409										2.409
230	DIETAS	803										803
23000	DIETAS	803										803
231	LOCOMOCIÓN	1.606										1.606
23100	LOCOMOCIÓN	1.606										1.606
25	ACCIONES EN MATERIA SOCIAL	30.000										30.000
250	ACCIONES EN MATERIA SOCIAL	30.000										30.000
25000	ACCIONES EN MATERIA SOCIAL	30.000										30.000
4	TRANSFERENCIAS CORRIENTES	230.145.363										230.145.363
44	A EMPRESAS PÚBLICAS Y OTROS ENTES PÚBLICOS	2.193.103										2.193.103
444	A FUNDACIONES PÚBLICAS DE LA COMUNIDAD DE C. Y L.	2.193.103										2.193.103



9.- Detalle económico territorial por servicios y subprogramas												
SECCIÓN	09	FAMILIA E IGUALDAD DE OPORTUNIDADES										
SERVICIO	21	GERENCIA DE SERVICIOS SOCIALES										
PROGRAMA	231B	ACCIÓN SOCIAL										
SUBPROGRAMA	231B02	SERVICIOS SOCIALES BÁSICOS E INTEGRACIÓN SOCIAL										
SUBCONCEPTO	TERRITORIO	SIN TERRITORIALIZAR 0	ÁVILA 1	BURGOS 2	LEÓN 3	PALENCIA 4	SALAMANCA 5	SEGOVIA 6	SORIA 7	VALLADOLID 8	ZAMORA 9	TOTAL
44414	FUNDACIÓN DE ACCIÓN SOCIAL Y TUTELA	2.193.103										2.193.103
46	A CORPORACIONES LOCALES	94.847.145										94.847.145
460	A CORPORACIONES LOCALES	94.847.145										94.847.145
46000	TELEASISTENCIA	941.055										941.055
46017	PRESTACIONES BÁSICAS	87.700.873										87.700.873
46038	PROGRAMA DESARROLLO GITANO	205.217										205.217
46047	PLAN DE EXCLUSIÓN SOCIAL	6.000.000										6.000.000
48	A FAMILIAS E INSTITUCIONES SIN FINES DE LUCRO	133.105.115										133.105.115
480	A FAMILIAS E INSTITUCIONES SIN FINES DE LUCRO	133.105.115										133.105.115
4803A	OTRAS PRESTACIONES DEPENDENCIA	131.390.231										131.390.231
480A5	PLAN DE EXCLUSIÓN SOCIAL	1.714.884										1.714.884
	TOTAL OPERACIONES CORRIENTES	233.862.235	103.495	221.419	165.876	139.598	150.466	209.162	121.887	166.657	100.371	235.241.166
6	INVERSIONES REALES							1.500				1.500
63	INVERS.REPOSICIÓN FUNCIONAM. OPERATIVO SERVICIOS							1.500				1.500
633	MAQUINARIA, INSTALACIONES Y UTILLAJE							1.500				1.500
63300	MAQUINARIA							1.500				1.500
7	TRANSFERENCIAS DE CAPITAL	558.054										558.054
78	A FAMILIAS E INSTITUCIONES SIN FINES DE LUCRO	558.054										558.054
780	A FAMILIAS E INSTITUCIONES SIN FINES DE LUCRO	558.054										558.054
7803V	AYUDAS TÉCNICAS DEPENDENCIA	558.054										558.054



9.- Detalle económico territorial por servicios y subprogramas

SECCIÓN 09 FAMILIA E IGUALDAD DE OPORTUNIDADES
SERVICIO 21 GERENCIA DE SERVICIOS SOCIALES
PROGRAMA 231B ACCIÓN SOCIAL
SUBPROGRAMA 231B02 SERVICIOS SOCIALES BÁSICOS E INTEGRACIÓN SOCIAL

SUBCONCEPTO	TERRITORIO	SIN TERRITORIALIZAR 0	ÁVILA 1	BURGOS 2	LEÓN 3	PALENCIA 4	SALAMANCA 5	SEGOVIA 6	SORIA 7	VALLADOLID 8	ZAMORA 9	TOTAL
TOTAL OPERACIONES DE CAPITAL		558.054						1.500				559.554
TOTAL OPERACIONES NO FINANCIERAS		234.420.289	103.495	221.419	165.876	139.598	150.466	210.662	121.887	166.657	100.371	235.800.720
<i>TOTAL SUBPROGRAMA</i>		234.420.289	103.495	221.419	165.876	139.598	150.466	210.662	121.887	166.657	100.371	235.800.720



9.- Detalle económico territorial por servicios y subprogramas													
SECCIÓN		09	FAMILIA E IGUALDAD DE OPORTUNIDADES										
SERVICIO		21	GERENCIA DE SERVICIOS SOCIALES										
PROGRAMA		231B	ACCIÓN SOCIAL										
SUBPROGRAMA		231B03	ATENCIÓN A PERSONAS CON DISCAPACIDAD										
SUBCONCEPTO		TERRITORIO	SIN TERRITORIALIZAR	ÁVILA	BURGOS	LEÓN	PALENCIA	SALAMANCA	SEGOVIA	SORIA	VALLADOLID	ZAMORA	TOTAL
		0	1	2	3	4	5	6	7	8	9		
1	GASTOS DE PERSONAL		7.414.117	770.025	8.744.376	1.228.071	5.249.652	7.458.543	654.531	5.478.852	6.278.521	4.638.722	47.915.410
12	FUNCIONARIOS		379.588	231.036	645.406	355.811	341.363	530.966	192.939	299.649	479.031	547.654	4.003.443
120	RETRIBUCIONES BÁSICAS		221.169	136.545	402.097	217.807	214.222	304.659	115.526	195.949	298.073	337.519	2.443.566
12000	RETRIBUCIONES BÁSICAS		221.169	136.545	402.097	217.807	214.222	304.659	115.526	195.949	298.073	337.519	2.443.566
121	RETRIBUCIONES COMPLEMENTARIAS		158.419	94.491	243.309	138.004	127.141	226.307	77.413	103.700	180.958	210.135	1.559.877
12100	RETRIBUCIONES COMPLEMENTARIAS		158.419	94.491	243.309	138.004	127.141	226.307	77.413	103.700	180.958	210.135	1.559.877
13	LABORAL FIJO		3.850.619	315.768	5.793.832	439.210	3.574.414	5.111.091	211.951	3.851.136	3.975.833	2.840.302	29.964.156
130	RETRIBUCIONES BÁSICAS		1.699.831	237.718	4.668.918	332.285	2.847.588	4.008.315	161.014	3.102.916	3.133.457	2.289.807	22.481.849
13000	RETRIBUCIONES BÁSICAS		1.699.831	237.718	4.668.918	332.285	2.847.588	4.008.315	161.014	3.102.916	3.133.457	2.289.807	22.481.849
131	OTRAS REMUNERACIONES		2.150.788	78.050	1.124.914	106.925	726.826	1.102.776	50.937	748.220	842.376	550.495	7.482.307
13100	OTRAS REMUNERACIONES		584.943	78.050	1.124.914	106.925	726.826	1.102.776	50.937	748.220	842.376	550.495	5.916.462
13101	COMPLEMENTO ATENCIÓN CONTINUADA		1.565.845										1.565.845
14	LABORAL EVENTUAL		1.156.886	24.938	178.428	115.031	58.924		81.631		283.527	108.140	2.007.505
140	RETRIBUCIONES BÁSICAS		882.912	19.398	133.422	85.352	43.788		60.249		220.943	80.990	1.527.054
14000	RETRIBUCIONES BÁSICAS		882.912	19.398	133.422	85.352	43.788		60.249		220.943	80.990	1.527.054
141	OTRAS REMUNERACIONES		273.974	5.540	45.006	29.679	15.136		21.382		62.584	27.150	480.451
14100	OTRAS REMUNERACIONES		167.984	5.540	45.006	29.679	15.136		21.382		62.584	27.150	374.461
14101	COMPLEMENTO ATENCIÓN CONTINUADA		105.990										105.990
16	INCENTIVOS AL RENDIMIENTO		62.286	30.296	67.826	46.696	36.995	62.197	21.700	31.877	58.818	63.963	482.654
160	PRODUCTIVIDAD		47.287	30.296	67.826	46.696	36.995	62.197	21.700	31.877	58.818	63.963	467.655
16000	PRODUCTIVIDAD		47.287	30.296	67.826	46.696	36.995	62.197	21.700	31.877	58.818	63.963	467.655

**9.- Detalle económico territorial por servicios y subprogramas**

SECCIÓN	09	FAMILIA E IGUALDAD DE OPORTUNIDADES
SERVICIO	21	GERENCIA DE SERVICIOS SOCIALES
PROGRAMA	231B	ACCIÓN SOCIAL
SUBPROGRAMA	231B03	ATENCIÓN A PERSONAS CON DISCAPACIDAD

SUBCONCEPTO		TERRITORIO	SIN TERRITORIALIZAR 0	ÁVILA 1	BURGOS 2	LEÓN 3	PALENCIA 4	SALAMANCA 5	SEGOVIA 6	SORIA 7	VALLADOLID 8	ZAMORA 9	TOTAL
161	GRATIFICACIONES		14.999										14.999
16100	GRATIFICACIONES		14.999										14.999
17	CUOTAS Y PRESTACIONES A CARGO DE LA COMUNIDAD		1.842.750	167.987	2.058.884	271.323	1.237.956	1.754.289	146.310	1.296.190	1.481.312	1.078.663	11.335.664
170	SEGURIDAD SOCIAL PERSONAL LABORAL		1.730.000	106.405	1.890.252	173.095	1.148.022	1.617.622	91.777	1.218.558	1.345.262	926.049	10.247.042
17000	SEGURIDAD SOCIAL PERSONAL LABORAL		1.730.000	106.405	1.890.252	173.095	1.148.022	1.617.622	91.777	1.218.558	1.345.262	926.049	10.247.042
171	SEGURIDAD SOCIAL PERSONAL NO LABORAL		112.750	61.582	168.632	98.228	89.934	136.667	54.533	77.632	136.050	152.614	1.088.622
17100	SEGURIDAD SOCIAL PERSONAL NO LABORAL		112.750	61.582	168.632	98.228	89.934	136.667	54.533	77.632	136.050	152.614	1.088.622
18	OTROS GASTOS SOCIALES A CARGO DE LA COMUNIDAD		121.988										121.988
182	TRANSPORTE DE PERSONAL		121.988										121.988
18200	TRANSPORTE DE PERSONAL		121.988										121.988
2	GASTOS CORRIENTES EN BIENES Y SERVICIOS		5.819.918	5.197.140	7.867.472	8.615.049	11.438.162	7.881.631	4.047.078	1.050.963	13.973.881	8.541.955	74.433.249
20	ARRENDAMIENTOS Y CÁNONES		50.000								57.464		107.464
202	ARRENDAMIENTOS DE EDIFICIOS Y OTRAS CONSTRUCCIONES		50.000								57.464		107.464
20200	ARRENDAMIENTOS DE EDIFICIOS Y OTRAS CONSTRUCCIONES		50.000								57.464		107.464
21	REPARACIONES, MANTENIMIENTO Y CONSERVACIÓN		727.621	2.540	5.717		10.254	15.227	1.361	49.680	1.452	9.066	822.918
212	EDIFICIOS Y OTRAS CONSTRUCCIONES		361.483					8.700		14.775		9.066	394.024
21200	EDIFICIOS Y OTRAS CONSTRUCCIONES		361.483					8.700		14.775		9.066	394.024
213	MAQUINARIA, INSTALACIONES Y UTILLAJE		356.580	2.540	5.717		10.254	6.527	1.361	10.890	1.452		395.321
21300	MAQUINARIA, INSTALACIONES Y UTILLAJE		356.580	2.540	5.717		10.254	6.527	1.361	10.890	1.452		395.321
216	EQUIPOS PARA PROCESOS DE LA INFORMACIÓN		9.558							24.015			33.573
21600	EQUIPOS PARA PROCESOS DE LA INFORMACIÓN		9.558							24.015			33.573



9.- Detalle económico territorial por servicios y subprogramas												
SECCIÓN		09	FAMILIA E IGUALDAD DE OPORTUNIDADES									
SERVICIO		21	GERENCIA DE SERVICIOS SOCIALES									
PROGRAMA		231B	ACCIÓN SOCIAL									
SUBPROGRAMA		231B03	ATENCIÓN A PERSONAS CON DISCAPACIDAD									
SUBCONCEPTO	TERRITORIO	SIN TERRITORIALIZAR	ÁVILA	BURGOS	LEÓN	PALENCIA	SALAMANCA	SEGOVIA	SORIA	VALLADOLID	ZAMORA	TOTAL
		0	1	2	3	4	5	6	7	8	9	
22	MATERIAL, SUMINISTROS Y OTROS	3.082.675	181.530	330.119	158.774	259.887	331.290	167.250	293.608	293.694	242.602	5.341.429
221	SUMINISTROS	2.856.714	128.763	149.953	125.418	204.701	310.844	127.927	135.894	176.229	234.519	4.450.962
22100	ENERGÍA ELÉCTRICA	848.890	50.000	50.000	50.000	50.000	50.000	50.000	25.000	30.000		1.203.890
22101	AGUA	42.477										42.477
22102	GAS Y CALEFACCIÓN	756.692				63.470	159.041		20.000	20.000	146.582	1.165.785
22104	VESTUARIO	129.595								35.945		165.540
22105	PRODUCTOS ALIMENTICIOS	870.893	50.000	52.974	50.000	54.196	50.141	50.000	21.169	52.597	50.527	1.302.497
22106	PRODUCTOS FARMACÉUTICOS	27.487	7.320	12.965	5.000	5.000	15.000	5.000	25.500	7.622	6.500	117.394
22107	PRODUCTOS DE CONSUMO ESPECÍFICO	80.680										80.680
22199	OTROS SUMINISTROS	100.000	21.443	34.014	20.418	32.035	36.662	22.927	44.225	30.065	30.910	372.699
223	TRANSPORTES	82.041	18.681	23.095	10.000	10.000	5.000	5.000	11.650	22.059	5.000	192.526
22300	TRANSPORTES	82.041	18.681	23.095	10.000	10.000	5.000	5.000	11.650	22.059	5.000	192.526
226	GASTOS DIVERSOS	50.000										50.000
22609	ACTIVIDADES CULTURALES Y DEPORTIVAS	50.000										50.000
227	TRABAJOS REALIZADOS POR OTRAS EMPRESAS Y PROFES.	93.920	34.086	157.071	23.356	45.186	15.446	34.323	146.064	95.406	3.083	647.941
22700	LIMPIEZA Y ASEO		22.127	28.226	23.356	45.186	15.446	32.342	40.000	30.000	3.083	239.766
22701	SEGURIDAD	18.920	11.959	128.845				1.981	70.000	53.006		284.711
22799	OTROS	75.000							36.064	12.400		123.464
23	INDEMNIZACIONES POR RAZÓN DEL SERVICIO	15.000	555	3.447	2.092	2.382	4.974	476	3.848	2.510	2.300	37.584
230	DIETAS	5.000	555	2.052	1.046	470	3.040	157	1.966	1.847	1.568	17.701
23000	DIETAS	5.000	555	2.052	1.046	470	3.040	157	1.966	1.847	1.568	17.701
231	LOCOMOCIÓN	9.000		1.395	1.046	1.912	1.934	319	1.882	663	732	18.883

**9.- Detalle económico territorial por servicios y subprogramas**

SECCIÓN	09	FAMILIA E IGUALDAD DE OPORTUNIDADES
SERVICIO	21	GERENCIA DE SERVICIOS SOCIALES
PROGRAMA	231B	ACCIÓN SOCIAL
SUBPROGRAMA	231B03	ATENCIÓN A PERSONAS CON DISCAPACIDAD

SUBCONCEPTO		SIN TERRITORIALIZAR	ÁVILA	BURGOS	LEÓN	PALENCIA	SALAMANCA	SEGOVIA	SORIA	VALLADOLID	ZAMORA	TOTAL
TERRITORIO		0	1	2	3	4	5	6	7	8	9	
23100	LOCOMOCIÓN	9.000		1.395	1.046	1.912	1.934	319	1.882	663	732	18.883
233	OTRAS INDEMNIZACIONES	1.000										1.000
23300	OTRAS INDEMNIZACIONES	1.000										1.000
25	ACCIONES EN MATERIA SOCIAL	1.944.622	5.012.515	7.528.189	8.454.183	11.165.639	7.530.140	3.877.991	703.827	13.618.761	8.287.987	68.123.854
250	ACCIONES EN MATERIA SOCIAL	1.944.622	5.012.515	7.528.189	8.454.183	11.165.639	7.530.140	3.877.991	703.827	13.618.761	8.287.987	68.123.854
25001	CONVENIOS A FAVOR DE PERSONAS CON DISCAPACIDAD	1.750.000										1.750.000
25002	CONCIERTOS A FAVOR DE PERSONAS CON DISCAPACIDAD	194.622	5.012.515	7.528.189	8.454.183	11.165.639	7.530.140	3.877.991	703.827	13.618.761	8.287.987	66.373.854
4	TRANSFERENCIAS CORRIENTES	7.678.689		160.760								7.839.449
46	A CORPORACIONES LOCALES	1.932.114		160.760								2.092.874
460	A CORPORACIONES LOCALES	1.932.114		160.760								2.092.874
46006	MANTENIMIENTO DE CENTROS DE DISCAPACITADOS	1.932.114		160.760								2.092.874
48	A FAMILIAS E INSTITUCIONES SIN FINES DE LUCRO	5.746.575										5.746.575
480	A FAMILIAS E INSTITUCIONES SIN FINES DE LUCRO	5.746.575										5.746.575
48011	MANTENIMIENTO DE PROGRAMAS Y AYUDAS INDIVIDUALES	349.865										349.865
48028	FEAPS CASTILLA Y LEÓN	1.090.370										1.090.370
4802E	FED.CYL FAMILIARES DE ENFERMOS MENTALES FEAFES	1.604.359										1.604.359
4802R	ASOC.PARAPLÉJICOS Y GRANDES MINUSV.(ASPAYM) C. Y L	300.000										300.000
4802S	FEDERACIÓN DE PERSONAS SORDAS DE C.Y.L.(FAPSCL)	511.920										511.920
4803C	FEDERACIÓN SÍNDROME DE DOWN DE CASTILLA Y LEÓN	268.585										268.585
4803D	FEDERACIÓN AUTISMO DE CASTILLA Y LEÓN	683.000										683.000
4803P	FED. ASPACE CASTELLANO-LEONESA	489.776										489.776



9.- Detalle económico territorial por servicios y subprogramas												
SECCIÓN		09	FAMILIA E IGUALDAD DE OPORTUNIDADES									
SERVICIO		21	GERENCIA DE SERVICIOS SOCIALES									
PROGRAMA		231B	ACCIÓN SOCIAL									
SUBPROGRAMA		231B03	ATENCIÓN A PERSONAS CON DISCAPACIDAD									
SUBCONCEPTO	TERRITORIO	SIN TERRITORIALIZAR 0	ÁVILA 1	BURGOS 2	LEÓN 3	PALENCIA 4	SALAMANCA 5	SEGOVIA 6	SORIA 7	VALLADOLID 8	ZAMORA 9	TOTAL
4803V	FUNDACIÓN ASPAYM CASTILLA Y LEÓN	297.796										297.796
48069	BECAS INCENTIVOS OCUPACIONALES	150.904										150.904
	TOTAL OPERACIONES CORRIENTES	20912.724	5.967.165	16.772.608	9.843.120	16.687.814	15.340.174	4.701.609	6.529.815	20.252.402	13.180.677	130.188.108
6	INVERSIONES REALES	100.000		100		173.000				2.982.996		3.256.096
62	INVERS.NUEVAS FUNCIONAMIENTO OPERATIVO SERVICIOS			100						2.982.996		2.983.096
621	CONSTRUCCIONES			100						2.982.996		2.983.096
62100	CONSTRUCCIONES			100						2.982.996		2.983.096
63	INVERS.REPOSICIÓN FUNCIONAM. OPERATIVO SERVICIOS	100.000				173.000						273.000
631	CONSTRUCCIONES	100.000				173.000						273.000
63100	CONSTRUCCIONES	100.000				173.000						273.000
7	TRANSFERENCIAS DE CAPITAL	1.876.096				624.376						2.500.472
78	A FAMILIAS E INSTITUCIONES SIN FINES DE LUCRO	1.876.096				624.376						2.500.472
780	A FAMILIAS E INSTITUCIONES SIN FINES DE LUCRO	1.876.096				624.376						2.500.472
78009	INVERS., MEJORA Y ACCESIBILIDAD A CENTROS					624.376						624.376
7803Y	INSERCIÓN LABORAL PERSONAS CON DISCAPACIDAD	1.876.096										1.876.096
	TOTAL OPERACIONES DE CAPITAL	1.976.096		100		797.376				2.982.996		5.756.568
	TOTAL OPERACIONES NO FINANCIERAS	22.888.820	5.967.165	16.772.708	9.843.120	17.485.190	15.340.174	4.701.609	6.529.815	23.235.398	13.180.677	135.944.676
	TOTAL SUBPROGRAMA	22.888.820	5.967.165	16.772.708	9.843.120	17.485.190	15.340.174	4.701.609	6.529.815	23.235.398	13.180.677	135.944.676

**9.- Detalle económico territorial por servicios y subprogramas**

SECCIÓN	09	FAMILIA E IGUALDAD DE OPORTUNIDADES
SERVICIO	21	GERENCIA DE SERVICIOS SOCIALES
PROGRAMA	231B	ACCIÓN SOCIAL
SUBPROGRAMA	231B04	ATENCIÓN A PERSONAS MAYORES

SUBCONCEPTO		TERRITORIO	SIN TERRITORIALIZAR 0	ÁVILA 1	BURGOS 2	LEÓN 3	PALENCIA 4	SALAMANCA 5	SEGOVIA 6	SORIA 7	VALLADOLID 8	ZAMORA 9	TOTAL
1	GASTOS DE PERSONAL		19.064.917	4.145.590	13.698.599	8.523.051	4.893.829	3.164.537	10.135.517	5.784.211	10.923.271	7.929.562	88.263.084
12	FUNCIONARIOS		1.005.831	436.685	651.362	679.094	387.503	331.715	584.609	229.915	444.698	532.321	5.283.733
120	RETRIBUCIONES BÁSICAS		561.544	244.958	392.661	405.391	231.112	179.194	327.734	141.433	275.026	329.315	3.088.368
12000	RETRIBUCIONES BÁSICAS		561.544	244.958	392.661	405.391	231.112	179.194	327.734	141.433	275.026	329.315	3.088.368
121	RETRIBUCIONES COMPLEMENTARIAS		444.287	191.727	258.701	273.703	156.391	152.521	256.875	88.482	169.672	203.006	2.195.365
12100	RETRIBUCIONES COMPLEMENTARIAS		444.287	191.727	258.701	273.703	156.391	152.521	256.875	88.482	169.672	203.006	2.195.365
13	LABORAL FIJO		9.742.031	2.695.941	9.569.730	5.728.458	3.306.492	2.054.077	7.077.137	3.847.698	7.826.506	5.455.979	57.304.049
130	RETRIBUCIONES BÁSICAS		3.799.621	2.125.823	7.647.923	4.548.161	2.680.868	1.621.063	5.575.904	3.066.892	6.199.358	4.357.372	41.622.985
13000	RETRIBUCIONES BÁSICAS		3.799.621	2.125.823	7.647.923	4.548.161	2.680.868	1.621.063	5.575.904	3.066.892	6.199.358	4.357.372	41.622.985
131	OTRAS REMUNERACIONES		5.942.410	570.118	1.921.807	1.180.297	625.624	433.014	1.501.233	780.806	1.627.148	1.098.607	15.681.064
13100	OTRAS REMUNERACIONES		1.849.818	570.118	1.921.807	1.180.297	625.624	433.014	1.501.233	780.806	1.627.148	1.098.607	11.588.472
13101	COMPLEMENTO ATENCIÓN CONTINUADA		4.092.592										4.092.592
14	LABORAL EVENTUAL		3.554.046		136.660	21.256				303.109		20.406	4.035.477
140	RETRIBUCIONES BÁSICAS		2.261.774		108.935	16.819				240.991		15.969	2.644.488
14000	RETRIBUCIONES BÁSICAS		2.261.774		108.935	16.819				240.991		15.969	2.644.488
141	OTRAS REMUNERACIONES		1.292.272		27.725	4.437				62.118		4.437	1.390.989
14100	OTRAS REMUNERACIONES		909.910		27.725	4.437				62.118		4.437	1.008.627
14101	COMPLEMENTO ATENCIÓN CONTINUADA		382.362										382.362
16	INCENTIVOS AL RENDIMIENTO		129.039	49.117	73.551	80.304	44.882	39.071	69.375	24.814	49.687	56.881	616.721
160	PRODUCTIVIDAD		114.040	49.117	73.551	80.304	44.882	39.071	69.375	24.814	49.687	56.881	601.722
16000	PRODUCTIVIDAD		114.040	49.117	73.551	80.304	44.882	39.071	69.375	24.814	49.687	56.881	601.722

**9.- Detalle económico territorial por servicios y subprogramas**

SECCIÓN	09	FAMILIA E IGUALDAD DE OPORTUNIDADES
SERVICIO	21	GERENCIA DE SERVICIOS SOCIALES
PROGRAMA	231B	ACCIÓN SOCIAL
SUBPROGRAMA	231B04	ATENCIÓN A PERSONAS MAYORES

SUBCONCEPTO		TERRITORIO	SIN TERRITORIALIZAR 0	ÁVILA 1	BURGOS 2	LEÓN 3	PALENCIA 4	SALAMANCA 5	SEGOVIA 6	SORIA 7	VALLADOLID 8	ZAMORA 9	TOTAL
161	GRATIFICACIONES		14.999										14.999
16100	GRATIFICACIONES		14.999										14.999
17	CUOTAS Y PRESTACIONES A CARGO DE LA COMUNIDAD		4.598.973	963.847	3.267.296	2.013.939	1.154.952	739.674	2.404.396	1.378.675	2.602.380	1.863.975	20.988.107
170	SEGURIDAD SOCIAL PERSONAL LABORAL		4.325.000	850.444	3.083.584	1.828.126	1.053.081	651.224	2.239.870	1.314.325	2.483.010	1.725.311	19.553.975
17000	SEGURIDAD SOCIAL PERSONAL LABORAL		4.325.000	850.444	3.083.584	1.828.126	1.053.081	651.224	2.239.870	1.314.325	2.483.010	1.725.311	19.553.975
171	SEGURIDAD SOCIAL PERSONAL NO LABORAL		273.973	113.403	183.712	185.813	101.871	88.450	164.526	64.350	119.370	138.664	1.434.132
17100	SEGURIDAD SOCIAL PERSONAL NO LABORAL		273.973	113.403	183.712	185.813	101.871	88.450	164.526	64.350	119.370	138.664	1.434.132
18	OTROS GASTOS SOCIALES A CARGO DE LA COMUNIDAD		34.997										34.997
182	TRANSPORTE DE PERSONAL		34.997										34.997
18200	TRANSPORTE DE PERSONAL		34.997										34.997
2	GASTOS CORRIENTES EN BIENES Y SERVICIOS		10.181.872	9.420.803	10.929.841	15.871.334	11.587.635	7.779.066	6.276.308	5.402.811	12.984.493	12.526.198	102.960.361
20	ARRENDAMIENTOS Y CÁNONES		3.000					37.421					40.421
202	ARRENDAMIENTOS DE EDIFICIOS Y OTRAS CONSTRUCCIONES		3.000					37.421					40.421
20200	ARRENDAMIENTOS DE EDIFICIOS Y OTRAS CONSTRUCCIONES		3.000					37.421					40.421
21	REPARACIONES, MANTENIMIENTO Y CONSERVACIÓN		689.971	37.992	71.072	79.187	57.343	44.370	53.471	50.372	68.995	95.429	1.248.202
212	EDIFICIOS Y OTRAS CONSTRUCCIONES		480.429	22.992	37.960	31.700	10.527	8.812	32.612	40.116	23.551	26.470	715.169
21200	EDIFICIOS Y OTRAS CONSTRUCCIONES		480.429	22.992	37.960	31.700	10.527	8.812	32.612	40.116	23.551	26.470	715.169
213	MAQUINARIA, INSTALACIONES Y UTILLAJE		209.542	15.000	33.112	47.487	46.816	35.558	20.859	10.256	45.444	68.959	533.033
21300	MAQUINARIA, INSTALACIONES Y UTILLAJE		209.542	15.000	33.112	47.487	46.816	35.558	20.859	10.256	45.444	68.959	533.033
22	MATERIAL, SUMINISTROS Y OTROS		5.579.402	1.687.467	3.042.597	2.020.436	1.273.406	769.018	2.502.974	1.479.736	3.046.324	1.648.465	23.049.825
220	MATERIAL DE OFICINA		56.000	1.696	2.143	3.111	9.010	14.190	11.694	13.994	8.449	8.606	128.893



9.- Detalle económico territorial por servicios y subprogramas

SECCIÓN **09** **FAMILIA E IGUALDAD DE OPORTUNIDADES**
SERVICIO **21** **GERENCIA DE SERVICIOS SOCIALES**
PROGRAMA **231B** **ACCIÓN SOCIAL**
SUBPROGRAMA **231B04** **ATENCIÓN A PERSONAS MAYORES**

SUBCONCEPTO	TERRITORIO	SIN TERRITORIALIZAR	ÁVILA	BURGOS	LEÓN	PALENCIA	SALAMANCA	SEGOVIA	SORIA	VALLADOLID	ZAMORA	TOTAL
		0	1	2	3	4	5	6	7	8	9	
22000	ORDINARIO NO INVENTARIABLE	42.000										42.000
22001	PRENSA,REVISTAS,LIBROS Y PUBLICACIONES		1.696	2.143	3.111	9.010	14.190	11.694	13.994	8.449	8.606	72.893
22002	MATERIAL INFORMÁTICO NO INVENTARIABLE	14.000										14.000
221	SUMINISTROS	4.659.259	886.891	1.155.271	1.010.960	885.427	486.765	1.426.943	638.804	1.868.338	1.155.943	14.174.601
22100	ENERGÍA ELÉCTRICA	2.547.869										2.547.869
22101	AGUA	151.471	34.044	34.305	34.617	32.337	32.473	34.069	35.510	39.250	39.860	467.936
22102	GAS Y CALEFACCIÓN	883.260	382.377	329.780	408.333	320.271	206.331	545.217	351.967	408.355	470.326	4.306.217
22103	COMBUSTIBLE PARA VEHÍCULOS			4.139	1.553		703	2.039	1.046	1.249	1.638	12.367
22104	VESTUARIO		159.120									159.120
22105	PRODUCTOS ALIMENTICIOS	584.712	221.350	623.775	490.869	481.518	185.055	694.360	198.190	1.000.776	522.712	5.003.317
22106	PRODUCTOS FARMACÉUTICOS		50.000	26.650	65.000	5.700	12.203	7.500	20.000	262.487	11.985	461.525
22107	PRODUCTOS DE CONSUMO ESPECÍFICO	84.000										84.000
22108	SUM.MATER.DEPORTIVO, DIDÁCTICO Y CULTURAL.	10.000						1.840		1.021		12.861
22109	LENCERÍA	100.000										100.000
22111	SUM.REPUEST.MAQUINARIA,UTILLAJE Y ELEM.TRANSPORTE	113.000										113.000
22112	SUM.MATER.ELECTRÓN.,ELÉCTRICO Y DE COMUNICACIONES	94.000										94.000
22115	INSTRUMENTAL Y PEQUEÑO UTILLAJE SANITARIO			5.175	1.046			408			693	7.322
22121	OTRO MATERIAL SANITARIO			81.447	9.542	1.000	10.000	115.969	10.000	155.200	50.000	433.158
22199	OTROS SUMINISTROS	90.947	40.000	50.000		44.601	40.000	25.541	22.091		58.729	371.909
222	COMUNICACIONES	10.604										10.604
22201	POSTALES Y TELEGRÁFICAS	10.232										10.232
22299	OTRAS	372										372



9.- Detalle económico territorial por servicios y subprogramas													
SECCIÓN		09	FAMILIA E IGUALDAD DE OPORTUNIDADES										
SERVICIO		21	GERENCIA DE SERVICIOS SOCIALES										
PROGRAMA		231B	ACCIÓN SOCIAL										
SUBPROGRAMA		231B04	ATENCIÓN A PERSONAS MAYORES										
SUBCONCEPTO		TERRITORIO	SIN TERRITORIALIZAR	ÁVILA	BURGOS	LEÓN	PALENCIA	SALAMANCA	SEGOVIA	SORIA	VALLADOLID	ZAMORA	TOTAL
		0	1	2	3	4	5	6	7	8	9		
223	TRANSPORTES		1.588	5.707	2.268	1.011	885	909	5.228	6.854	2.561	27.011	
22300	TRANSPORTES		1.588	5.707	2.268	1.011	885	909	5.228	6.854	2.561	27.011	
225	TRIBUTOS	447.692	3.241	4.823	15.331	15.446	5.081	1.810	523	1.382	314	495.643	
22500	I.B.I.	444.181										444.181	
22501	IMPUESTO DE CIRCULACIÓN DE VEHÍCULOS	2.297										2.297	
22502	I.T.V.	1.214										1.214	
22503	OTRAS TASAS		3.241	4.791	14.704	15.446	4.870	1.705	314	1.382	314	46.767	
22504	OTROS			32	627		211	105	209			1.184	
226	GASTOS DIVERSOS	267.263	107.030	196.616	141.836	6.533	40.000	50.484	32.540	150.097	95.000	1.087.399	
22603	JURÍDICOS Y CONTENCIOSOS	3.412										3.412	
22606	REUNIONES, CONFERENCIA Y CURSOS	10.000										10.000	
22608	GASTOS DE INSERCIÓN EN BOLETINES OFICIALES	1.558										1.558	
22609	ACTIVIDADES CULTURALES Y DEPORTIVAS	252.293	107.030	196.616	141.836	6.533	40.000	50.484	32.540	150.097	95.000	1.072.429	
227	TRABAJOS REALIZADOS POR OTRAS EMPRESAS Y PROFES.	138.584	687.021	1.678.037	846.930	355.979	222.097	1.011.134	788.647	1.011.204	386.041	7.125.674	
22700	LIMPIEZA Y ASEO		232.832	248.281	145.856	324.175	216.849	273.000	198.633	220.911	193.302	2.053.839	
22701	SEGURIDAD	20.000									2.526	22.526	
22704	CUSTODIA, DEPÓSITO Y ALMACENAJE.	23.822										23.822	
22706	ESTUDIOS Y TRABAJOS TÉCNICOS	94.762										94.762	
22799	OTROS		454.189	1.429.756	701.074	31.804	5.248	738.134	590.014	790.293	190.213	4.930.725	
23	INDEMNIZACIONES POR RAZÓN DEL SERVICIO	1.907	1.732	2.876	1.382	748	911	690	1.064	2.304	1.605	15.219	
230	DIETAS	943	834	1.174	1.172	624	911	437	1.064	2.017	999	10.175	
23000	DIETAS	943	834	1.174	1.172	624	911	437	1.064	2.017	999	10.175	



9.- Detalle económico territorial por servicios y subprogramas													
SECCIÓN		09	FAMILIA E IGUALDAD DE OPORTUNIDADES										
SERVICIO		21	GERENCIA DE SERVICIOS SOCIALES										
PROGRAMA		231B	ACCIÓN SOCIAL										
SUBPROGRAMA		231B04	ATENCIÓN A PERSONAS MAYORES										
SUBCONCEPTO		TERRITORIO	SIN TERRITORIALIZAR	ÁVILA	BURGOS	LEÓN	PALENCIA	SALAMANCA	SEGOVIA	SORIA	VALLADOLID	ZAMORA	TOTAL
		0	1	2	3	4	5	6	7	8	9		
231	LOCOMOCIÓN	964	898	1.702	210	124			253		287	606	5.044
23100	LOCOMOCIÓN	964	898	1.702	210	124			253		287	606	5.044
25	ACCIONES EN MATERIA SOCIAL	3.907.592	7.693.612	7.813.296	13.770.329	10.256.138	6.927.346	3.719.173	3.871.639	9.866.870	10.780.699	78.606.694	
250	ACCIONES EN MATERIA SOCIAL	3.907.592	7.693.612	7.813.296	13.770.329	10.256.138	6.927.346	3.719.173	3.871.639	9.866.870	10.780.699	78.606.694	
25000	ACCIONES EN MATERIA SOCIAL			2.067.907	932.283				1.400.691				4.400.881
25003	CONVENIOS A FAVOR DE PERSONAS MAYORES	1.593.789											1.593.789
25004	CONCIERTOS A FAVOR DE PERSONAS MAYORES	2.313.803	7.693.612	5.745.389	12.838.046	10.256.138	6.927.346	3.719.173	2.470.948	9.866.870	10.780.699		72.612.024
4	TRANSFERENCIAS CORRIENTES	549.829	33.850	69.650	106.710	26.100	43.000	17.450	19.650	120.050	26.900	1.013.189	
44	A EMPRESAS PÚBLICAS Y OTROS ENTES PÚBLICOS	75.234											75.234
440	A UNIVERSIDADES	75.234											75.234
44025	PROGRAMA INTERUNIVERSITARIO DE LA EXPERIENCIA	75.234											75.234
46	A CORPORACIONES LOCALES	162.400											162.400
460	A CORPORACIONES LOCALES	162.400											162.400
46078	MANTENIMIENTO Y PROGRAMAS DE ACTIVIDADES	162.400											162.400
47	A EMPRESAS PRIVADAS	5.725											5.725
470	A EMPRESAS PRIVADAS	5.725											5.725
47000	PROG.INTERUNIVERSITARIO DE LA EXPERIENCIA	5.725											5.725
48	A FAMILIAS E INSTITUCIONES SIN FINES DE LUCRO	306.470	33.850	69.650	106.710	26.100	43.000	17.450	19.650	120.050	26.900	769.830	
480	A FAMILIAS E INSTITUCIONES SIN FINES DE LUCRO	306.470	33.850	69.650	106.710	26.100	43.000	17.450	19.650	120.050	26.900		769.830
48061	PROGRAMA INTERUNIVERSITARIO DE LA EXPERIENCIA	43.181											43.181
480D3	MANTENIMIENTO Y PROGRAMAS DE ACTIVIDADES	263.289	33.850	69.650	106.710	26.100	43.000	17.450	19.650	120.050	26.900		726.649



9.- Detalle económico territorial por servicios y subprogramas												
SECCIÓN		09	FAMILIA E IGUALDAD DE OPORTUNIDADES									
SERVICIO		21	GERENCIA DE SERVICIOS SOCIALES									
PROGRAMA		231B	ACCIÓN SOCIAL									
SUBPROGRAMA		231B04	ATENCIÓN A PERSONAS MAYORES									
SUBCONCEPTO	TERRITORIO	SIN TERRITORIALIZAR	ÁVILA	BURGOS	LEÓN	PALENCIA	SALAMANCA	SEGOVIA	SORIA	VALLADOLID	ZAMORA	TOTAL
		0	1	2	3	4	5	6	7	8	9	
	TOTAL OPERACIONES CORRIENTES	29.796.618	13.600.243	24.698.090	24.501.095	16.507.564	10.986.603	16.429.275	11.206.672	24.027.814	20.482.660	192.236.634
6	INVERSIONES REALES	310.375	45.583	152.472	612.375	350.683	297.584	118.375	45.584	365.963	68.375	2.367.369
62	INVERS.NUEVAS FUNCIONAMIENTO OPERATIVO SERVICIOS	182.975	15.416	30.833	23.125	15.417	267.417	23.125	15.417	93.125	23.125	689.975
621	CONSTRUCCIONES	85.000	15.416	30.833	23.125	15.417	267.417	23.125	15.417	93.125	23.125	592.000
62100	CONSTRUCCIONES	85.000	15.416	30.833	23.125	15.417	267.417	23.125	15.417	93.125	23.125	592.000
627	EQUIPOS PARA PROCESOS DE LA INFORMACIÓN	97.975										97.975
62700	EQUIPOS PARA PROCESOS DE LA INFORMACIÓN	97.975										97.975
63	INVERS.REPOSICIÓN FUNCIONAM. OPERATIVO SERVICIOS	127.400	30.167	121.639	589.250	335.266	30.167	95.250	30.167	272.838	45.250	1.677.394
631	CONSTRUCCIONES	83.000	30.167	121.639	589.250	335.266	30.167	95.250	30.167	272.838	45.250	1.632.994
63100	CONSTRUCCIONES	83.000	30.167	121.639	589.250	335.266	30.167	95.250	30.167	272.838	45.250	1.632.994
633	MAQUINARIA, INSTALACIONES Y UTILLAJE	44.400										44.400
63302	UTILLAJE	44.400										44.400
7	TRANSFERENCIAS DE CAPITAL	758.209										758.209
76	A CORPORACIONES LOCALES	383.209										383.209
760	A CORPORACIONES LOCALES	383.209										383.209
76004	INVERSIONES DESTINADAS A PERSONAS MAYORES	383.209										383.209
78	A FAMILIAS E INSTITUCIONES SIN FINES DE LUCRO	375.000										375.000
780	A FAMILIAS E INSTITUCIONES SIN FINES DE LUCRO	375.000										375.000
78008	INVERSIONES DESTINADAS A PERSONAS MAYORES	375.000										375.000
	TOTAL OPERACIONES DE CAPITAL	1.068.584	45.583	152.472	612.375	350.683	297.584	118.375	45.584	365.963	68.375	3.125.578



9.- Detalle económico territorial por servicios y subprogramas

SECCIÓN	09	FAMILIA E IGUALDAD DE OPORTUNIDADES
SERVICIO	21	GERENCIA DE SERVICIOS SOCIALES
PROGRAMA	231B	ACCIÓN SOCIAL
SUBPROGRAMA	231B04	ATENCIÓN A PERSONAS MAYORES

SUBCONCEPTO	TERRITORIO	SIN TERRITORIALIZAR 0	ÁVILA 1	BURGOS 2	LEÓN 3	PALENCIA 4	SALAMANCA 5	SEGOVIA 6	SORIA 7	VALLADOLID 8	ZAMORA 9	TOTAL
	TOTAL OPERACIONES NO FINANCIERAS	30.865.202	13.645.826	24.850.562	25.113.470	16.858.247	11.284.187	16.547.650	11.252.256	24.393.777	20.551.035	195.362.212
	<i>TOTAL SUBPROGRAMA</i>	30.865.202	13.645.826	24.850.562	25.113.470	16.858.247	11.284.187	16.547.650	11.252.256	24.393.777	20.551.035	195.362.212



9.- Detalle económico territorial por servicios y subprogramas													
SECCIÓN		09	FAMILIA E IGUALDAD DE OPORTUNIDADES										
SERVICIO		21	GERENCIA DE SERVICIOS SOCIALES										
PROGRAMA		231B	ACCIÓN SOCIAL										
SUBPROGRAMA		231B05	ATENCIÓN A LA INFANCIA										
SUBCONCEPTO		TERRITORIO	SIN TERRITORIALIZAR	ÁVILA	BURGOS	LEÓN	PALENCIA	SALAMANCA	SEGOVIA	SORIA	VALLADOLID	ZAMORA	TOTAL
		0	1	2	3	4	5	6	7	8	9		
1	GASTOS DE PERSONAL		5.453.952	1.698.561	1.728.010	2.350.240	944.893	2.971.834	357.408	288.700	2.409.722	708.717	18.912.037
12	FUNCIONARIOS		1.433.777	322.360	362.941	562.182	309.299	497.773	252.982	150.598	468.533	264.416	4.624.861
120	RETRIBUCIONES BÁSICAS		786.936	180.602	217.694	326.849	184.999	286.042	148.415	91.097	269.868	152.011	2.644.513
12000	RETRIBUCIONES BÁSICAS		786.936	180.602	217.694	326.849	184.999	286.042	148.415	91.097	269.868	152.011	2.644.513
121	RETRIBUCIONES COMPLEMENTARIAS		646.841	141.758	145.247	235.333	124.300	211.731	104.567	59.501	198.665	112.405	1.980.348
12100	RETRIBUCIONES COMPLEMENTARIAS		646.841	141.758	145.247	235.333	124.300	211.731	104.567	59.501	198.665	112.405	1.980.348
13	LABORAL FIJO		2.474.119	944.774	902.473	1.184.197	387.904	1.674.681		61.111	1.297.762	235.773	9.162.794
130	RETRIBUCIONES BÁSICAS		1.530.215	742.888	721.745	938.341	307.207	1.319.277		46.286	1.038.312	187.139	6.831.410
13000	RETRIBUCIONES BÁSICAS		1.530.215	742.888	721.745	938.341	307.207	1.319.277		46.286	1.038.312	187.139	6.831.410
131	OTRAS REMUNERACIONES		943.904	201.886	180.728	245.856	80.697	355.404		14.825	259.450	48.634	2.331.384
13100	OTRAS REMUNERACIONES		585.938	201.886	180.728	245.856	80.697	355.404		14.825	259.450	48.634	1.973.418
13101	COMPLEMENTO ATENCIÓN CONTINUADA		357.966										357.966
14	LABORAL EVENTUAL		121.776		24.938			50.422			32.843	25.059	255.038
140	RETRIBUCIONES BÁSICAS		84.290		19.398			39.238			23.498	19.415	185.839
14000	RETRIBUCIONES BÁSICAS		84.290		19.398			39.238			23.498	19.415	185.839
141	OTRAS REMUNERACIONES		37.486		5.540			11.184			9.345	5.644	69.199
14100	OTRAS REMUNERACIONES		25.487		5.540			11.184			9.345	5.644	57.200
14101	COMPLEMENTO ATENCIÓN CONTINUADA		11.999										11.999
16	INCENTIVOS AL RENDIMIENTO		231.808	42.215	43.796	70.031	37.145	64.228	32.209	15.857	56.670	32.209	626.168
160	PRODUCTIVIDAD		181.812	42.215	43.796	70.031	37.145	64.228	32.209	15.857	56.670	32.209	576.172
16000	PRODUCTIVIDAD		181.812	42.215	43.796	70.031	37.145	64.228	32.209	15.857	56.670	32.209	576.172



9.- Detalle económico territorial por servicios y subprogramas

SECCIÓN 09 FAMILIA E IGUALDAD DE OPORTUNIDADES
SERVICIO 21 GERENCIA DE SERVICIOS SOCIALES
PROGRAMA 231B ACCIÓN SOCIAL
SUBPROGRAMA 231B05 ATENCIÓN A LA INFANCIA

SUBCONCEPTO		TERRITORIO	SIN TERRITORIALIZAR 0	ÁVILA 1	BURGOS 2	LEÓN 3	PALENCIA 4	SALAMANCA 5	SEGOVIA 6	SORIA 7	VALLADOLID 8	ZAMORA 9	TOTAL
161	GRATIFICACIONES		49.996										49.996
16100	GRATIFICACIONES		49.996										49.996
17	CUOTAS Y PRESTACIONES A CARGO DE LA COMUNIDAD		1.192.472	389.212	393.862	533.830	210.545	684.730	72.217	61.134	553.914	151.260	4.243.176
170	SEGURIDAD SOCIAL PERSONAL LABORAL		842.148	296.905	290.983	372.705	122.284	542.803		19.011	420.395	82.114	2.989.348
17000	SEGURIDAD SOCIAL PERSONAL LABORAL		842.148	296.905	290.983	372.705	122.284	542.803		19.011	420.395	82.114	2.989.348
171	SEGURIDAD SOCIAL PERSONAL NO LABORAL		350.324	92.307	102.879	161.125	88.261	141.927	72.217	42.123	133.519	69.146	1.253.828
17100	SEGURIDAD SOCIAL PERSONAL NO LABORAL		350.324	92.307	102.879	161.125	88.261	141.927	72.217	42.123	133.519	69.146	1.253.828
2	GASTOS CORRIENTES EN BIENES Y SERVICIOS		12.154.699	840.292	1.266.385	3.003.623	1.600.321	1.367.660	929.401	707.113	2.305.735	1.416.298	25.591.527
20	ARRENDAMIENTOS Y CÁNONES		20.500										20.500
203	ARRENDAMIENTOS MAQUINARIA, INSTALACIONES Y UTILLAJE		13.900										13.900
20300	ARRENDAMIENTOS MAQUINARIA, INSTALACIONES Y UTILLAJE		13.900										13.900
204	ARRENDAMIENTOS DE MATERIAL DE TRANSPORTE		4.500										4.500
20400	ARRENDAMIENTOS DE MATERIAL DE TRANSPORTE		4.500										4.500
205	ARRENDAMIENTOS DE MOBILIARIO Y ENSERES		2.100										2.100
20500	ARRENDAMIENTOS DE MOBILIARIO Y ENSERES		2.100										2.100
21	REPARACIONES, MANTENIMIENTO Y CONSERVACIÓN		148.517	2.632	2.759	3.580	2.572	2.828			10.178	1.498	174.564
210	INFRAESTRUCTURA Y BIENES NATURALES		3.787										3.787
21000	INFRAESTRUCTURA		3.787										3.787
212	EDIFICIOS Y OTRAS CONSTRUCCIONES		49.187										49.187
21200	EDIFICIOS Y OTRAS CONSTRUCCIONES		49.187										49.187
213	MAQUINARIA, INSTALACIONES Y UTILLAJE		79.574	1.374	1.696	1.730	1.917	1.339			9.264	1.498	98.392



9.- Detalle económico territorial por servicios y subprogramas												
SECCIÓN		09	FAMILIA E IGUALDAD DE OPORTUNIDADES									
SERVICIO		21	GERENCIA DE SERVICIOS SOCIALES									
PROGRAMA		231B	ACCIÓN SOCIAL									
SUBPROGRAMA		231B05	ATENCIÓN A LA INFANCIA									
SUBCONCEPTO	TERRITORIO	SIN TERRITORIALIZAR 0	ÁVILA 1	BURGOS 2	LEÓN 3	PALENCIA 4	SALAMANCA 5	SEGOVIA 6	SORIA 7	VALLADOLID 8	ZAMORA 9	TOTAL
21300	MAQUINARIA, INSTALACIONES Y UTILLAJE	79.574	1.374	1.696	1.730	1.917	1.339			9.264	1.498	98.392
214	ELEMENTOS DE TRANSPORTE	2.125										2.125
21400	ELEMENTOS DE TRANSPORTE	2.125										2.125
215	MOBILIARIO Y ENSERES	10.500	1.258	1.063	1.850	655	1.489			914		17.729
21500	MOBILIARIO Y ENSERES	10.500	1.258	1.063	1.850	655	1.489			914		17.729
216	EQUIPOS PARA PROCESOS DE LA INFORMACIÓN	3.344										3.344
21600	EQUIPOS PARA PROCESOS DE LA INFORMACIÓN	3.344										3.344
22	MATERIAL, SUMINISTROS Y OTROS	7.329.187	193.939	169.581	297.218	108.566	268.976	14.542	37.201	345.008	64.327	8.828.545
220	MATERIAL DE OFICINA	13.140	2.648	2.850	3.596	2.808	2.344	2.435	3.898	2.138	2.804	38.661
22000	ORDINARIO NO INVENTARIABLE	6.570	1.324	1.425	1.798	1.404	1.172	1.205	1.949	1.069	1.402	19.318
22001	PRENSA, REVISTAS, LIBROS Y PUBLICACIONES	1.144	1.324	1.425	1.798	1.404	1.172	1.230	1.949	1.069	1.402	13.917
22002	MATERIAL INFORMÁTICO NO INVENTARIABLE	5.426										5.426
221	SUMINISTROS	886.703	97.510	81.304	186.564	48.031	205.944	2.958	2.958	230.358	36.195	1.778.525
22100	ENERGÍA ELÉCTRICA	300.000										300.000
22101	AGUA	29.547	3.654	2.185	3.076	519	8.263			13.303	199	60.746
22102	GAS Y CALEFACCIÓN	250.000	15.975	13.543	15.696	12.108	13.056			11.919	1.436	333.733
22103	COMBUSTIBLE PARA VEHÍCULOS	2.475	918	1.922	1.752	918	1.602	918	918	708	918	13.049
22104	VESTUARIO		3.193	3.125	4.377	1.361	2.749	2.040	2.040	3.484	2.040	24.409
22105	PRODUCTOS ALIMENTICIOS	270.808	50.915	40.248	95.811	15.161	133.791			148.754	10.000	765.488
22106	PRODUCTOS FARMACÉUTICOS	6.192	670	1.397	798	92	2.372			3.260		14.781
22107	PRODUCTOS DE CONSUMO ESPECÍFICO	14.618	11.976	8.140	33.619	7.626	14.149			18.593	1.602	110.323
22111	SUM.REPUEST.MAQUINARIA,UTILLAJE Y ELEM.TRANSPORTE	5.563	10.209	10.744	31.435	10.246	29.962			30.337	20.000	148.496



9.- Detalle económico territorial por servicios y subprogramas

SECCIÓN **09** **FAMILIA E IGUALDAD DE OPORTUNIDADES**
SERVICIO **21** **GERENCIA DE SERVICIOS SOCIALES**
PROGRAMA **231B** **ACCIÓN SOCIAL**
SUBPROGRAMA **231B05** **ATENCIÓN A LA INFANCIA**

SUBCONCEPTO		SIN TERRITORIALIZAR	ÁVILA	BURGOS	LEÓN	PALENCIA	SALAMANCA	SEGOVIA	SORIA	VALLADOLID	ZAMORA	TOTAL
TERRITORIO		0	1	2	3	4	5	6	7	8	9	
22112	SUM.MATER.ELECTRÓN.,ELÉCTRICO Y DE COMUNICACIONES	7.500										7.500
222	COMUNICACIONES	375		34	32				15	15		471
22201	POSTALES Y TELEGRÁFICAS	375		34	32				15	15		471
223	TRANSPORTES		2.167	2.478	5.386	6.985	5.555	2.047	2.308	4.220	1.712	32.858
22300	TRANSPORTES		2.167	2.478	5.386	6.985	5.555	2.047	2.308	4.220	1.712	32.858
224	PRIMAS DE SEGUROS	16.201										16.201
22400	PRIMAS DE SEGUROS	16.201										16.201
225	TRIBUTOS	82.899	1.657	1.386	2.024	1.390	1.686	1.020	1.020	1.303	1.045	95.430
22500	I.B.I.	40.265										40.265
22501	IMPUESTO DE CIRCULACIÓN DE VEHÍCULOS	1.814										1.814
22502	I.T.V.	2.044										2.044
22503	OTRAS TASAS	38.776	1.657	1.386	2.024	1.390	1.686	1.020	1.020	1.303	1.045	51.307
226	GASTOS DIVERSOS	38.776										38.776
22603	JURÍDICOS Y CONTENCIOSOS	32.476										32.476
22606	REUNIONES, CONFERENCIA Y CURSOS	1.550										1.550
22609	ACTIVIDADES CULTURALES Y DEPORTIVAS	4.750										4.750
227	TRABAJOS REALIZADOS POR OTRAS EMPRESAS Y PROFES.	6.291.093	89.957	81.529	99.616	49.352	53.447	6.082	27.002	106.974	22.571	6.827.623
22700	LIMPIEZA Y ASEO	205.315	19.043	11.523	9.596	9.061				4.638		259.176
22701	SEGURIDAD	1.300.218	57.812	52.509	70.371	23.927	25.459		21.863	74.904	13.601	1.640.664
22706	ESTUDIOS Y TRABAJOS TÉCNICOS	80.560	4.359	13.547	14.843	7.775	20.379	3.652	2.709	17.788	3.534	169.146
22799	OTROS	4.705.000	8.743	3.950	4.806	8.589	7.609	2.430	2.430	9.644	5.436	4.758.637
23	INDEMNIZACIONES POR RAZÓN DEL SERVICIO	8.431	1.942	1.827	1.880	1.681	2.026	752	723	1.732	1.276	22.270



9.- Detalle económico territorial por servicios y subprogramas													
SECCIÓN		09	FAMILIA E IGUALDAD DE OPORTUNIDADES										
SERVICIO		21	GERENCIA DE SERVICIOS SOCIALES										
PROGRAMA		231B	ACCIÓN SOCIAL										
SUBPROGRAMA		231B05	ATENCIÓN A LA INFANCIA										
SUBCONCEPTO		TERRITORIO	SIN TERRITORIALIZAR	ÁVILA	BURGOS	LEÓN	PALENCIA	SALAMANCA	SEGOVIA	SORIA	VALLADOLID	ZAMORA	TOTAL
		0	1	2	3	4	5	6	7	8	9		
230	DIETAS		3.767	1.657	1.354	1.625	1.421	1.655	500	500	1.344	1.046	14.869
23000	DIETAS		3.767	1.657	1.354	1.625	1.421	1.655	500	500	1.344	1.046	14.869
231	LOCOMOCIÓN		1.651	285	473	255	260	371	252	223	388	230	4.388
23100	LOCOMOCIÓN		1.651	285	473	255	260	371	252	223	388	230	4.388
233	OTRAS INDEMNIZACIONES		3.013										3.013
23300	OTRAS INDEMNIZACIONES		3.013										3.013
24	GASTOS DE PUBLICACIONES		9.708										9.708
240	GASTOS DE EDICIÓN Y DISTRIBUCIÓN		9.708										9.708
24000	GASTOS DE EDICIÓN Y DISTRIBUCIÓN		9.708										9.708
25	ACCIONES EN MATERIA SOCIAL		4.638.356	641.779	1.092.218	2.700.945	1.487.502	1.093.830	914.107	669.189	1.948.817	1.349.197	16.535.940
250	ACCIONES EN MATERIA SOCIAL		3.479.953	449.158	919.048	2.465.587	1.296.597	854.750	802.474	596.027	1.602.317	1.075.031	13.540.942
25000	ACCIONES EN MATERIA SOCIAL		3.479.953	449.158	919.048	2.465.587	1.296.597	854.750	802.474	596.027	1.602.317	1.075.031	13.540.942
251	ACCIONES A FAVOR DE FAMILIA ACOGEDORA DE MENORES		1.158.403	192.621	159.373	207.549	162.928	215.170	111.633	33.228	346.500	274.166	2.861.571
25100	ACCIONES A FAVOR DE FAMILIA ACOGEDORA DE MENORES		1.158.403	192.621	159.373	207.549	162.928	215.170	111.633	33.228	346.500	274.166	2.861.571
252	ACCIONES FAVOR FAMILIA MENORES EXPTE. PROTECCIÓN				13.797	27.809	27.977	23.910		39.934			133.427
25200	ACCIONES FAVOR FAMILIA MENORES EXPTE. PROTECCIÓN				13.797	27.809	27.977	23.910		39.934			133.427
4	TRANSFERENCIAS CORRIENTES		8.585.529										8.585.529
46	A CORPORACIONES LOCALES		6.537.265										6.537.265
460	A CORPORACIONES LOCALES		6.537.265										6.537.265
46019	PREVENCIÓN CENTROS DÍA Y APOYO FAMILIAS		6.537.265										6.537.265
48	A FAMILIAS E INSTITUCIONES SIN FINES DE LUCRO		2.048.264										2.048.264



9.- Detalle económico territorial por servicios y subprogramas

SECCIÓN 09 FAMILIA E IGUALDAD DE OPORTUNIDADES
SERVICIO 21 GERENCIA DE SERVICIOS SOCIALES
PROGRAMA 231B ACCIÓN SOCIAL
SUBPROGRAMA 231B05 ATENCIÓN A LA INFANCIA

SUBCONCEPTO		SIN TERRITORIALIZAR	ÁVILA	BURGOS	LEÓN	PALENCIA	SALAMANCA	SEGOVIA	SORIA	VALLADOLID	ZAMORA	TOTAL
TERRITORIO		0	1	2	3	4	5	6	7	8	9	
480	A FAMILIAS E INSTITUCIONES SIN FINES DE LUCRO	2.048.264										2.048.264
48001	PROGRAMA DE ACOGIMIENTOS FAMILIARES	493.920										493.920
48034	PREVENCIÓN CENTROS DE DÍA Y APOYO A FAMILIAS	1.554.344										1.554.344
	TOTAL OPERACIONES CORRIENTES	26.194.180	2.538.853	2.994.395	5.353.863	2.545.214	4.339.494	1.286.809	995.813	4.715.457	2.125.015	53.089.093
6	INVERSIONES REALES	150.000	400.208									550.208
62	INVERS.NUEVAS FUNCIONAMIENTO OPERATIVO SERVICIOS	25.000	400.208									425.208
621	CONSTRUCCIONES	25.000	400.208									425.208
62100	CONSTRUCCIONES	25.000	400.208									425.208
63	INVERS.REPOSICIÓN FUNCIONAM. OPERATIVO SERVICIOS	125.000										125.000
631	CONSTRUCCIONES	125.000										125.000
63100	CONSTRUCCIONES	125.000										125.000
	TOTAL OPERACIONES DE CAPITAL	150.000	400.208									550.208
	TOTAL OPERACIONES NO FINANCIERAS	26.344.180	2.939.061	2.994.395	5.353.863	2.545.214	4.339.494	1.286.809	995.813	4.715.457	2.125.015	53.639.301
	TOTAL SUBPROGRAMA	26.344.180	2.939.061	2.994.395	5.353.863	2.545.214	4.339.494	1.286.809	995.813	4.715.457	2.125.015	53.639.301



9.- Detalle económico territorial por servicios y subprogramas													
SECCIÓN		09	FAMILIA E IGUALDAD DE OPORTUNIDADES										
SERVICIO		21	GERENCIA DE SERVICIOS SOCIALES										
PROGRAMA		231B	ACCIÓN SOCIAL										
SUBPROGRAMA		231B06	PROMOCIÓN Y APOYO A LA FAMILIA										
SUBCONCEPTO		TERRITORIO	SIN TERRITORIALIZAR	ÁVILA	BURGOS	LEÓN	PALENCIA	SALAMANCA	SEGOVIA	SORIA	VALLADOLID	ZAMORA	TOTAL
		0	1	2	3	4	5	6	7	8	9		
1	GASTOS DE PERSONAL		1.649.628	903.368	2.101.386	1.849.319	1.862.405	1.355.787	430.845	1.233.458	1.616.616	873.451	13.876.263
12	FUNCIONARIOS		847.063	66.060	96.756	92.211	100.476	88.948	68.360	39.660	93.414	38.382	1.531.330
120	RETRIBUCIONES BÁSICAS		452.718	35.284	58.677	54.115	62.397	50.852	37.584	25.080	55.348	23.802	855.857
12000	RETRIBUCIONES BÁSICAS		452.718	35.284	58.677	54.115	62.397	50.852	37.584	25.080	55.348	23.802	855.857
121	RETRIBUCIONES COMPLEMENTARIAS		394.345	30.776	38.079	38.096	38.079	38.096	30.776	14.580	38.066	14.580	675.473
12100	RETRIBUCIONES COMPLEMENTARIAS		394.345	30.776	38.079	38.096	38.079	38.096	30.776	14.580	38.066	14.580	675.473
13	LABORAL FIJO		381.963	578.780	1.431.362	1.263.244	1.219.996	915.213	255.304	871.803	1.113.145	628.168	8.658.978
130	RETRIBUCIONES BÁSICAS		304.970	454.406	1.154.101	991.456	981.079	718.703	199.813	696.822	882.955	498.910	6.883.215
13000	RETRIBUCIONES BÁSICAS		304.970	454.406	1.154.101	991.456	981.079	718.703	199.813	696.822	882.955	498.910	6.883.215
131	OTRAS REMUNERACIONES		76.993	124.374	277.261	271.788	238.917	196.510	55.491	174.981	230.190	129.258	1.775.763
13100	OTRAS REMUNERACIONES		76.993	124.374	277.261	271.788	238.917	196.510	55.491	174.981	230.190	129.258	1.775.763
14	LABORAL EVENTUAL			41.856	67.399	42.706	93.993	20.928		23.053	20.928		310.863
140	RETRIBUCIONES BÁSICAS			32.088	52.747	32.938	74.175	16.044		18.169	16.044		242.205
14000	RETRIBUCIONES BÁSICAS			32.088	52.747	32.938	74.175	16.044		18.169	16.044		242.205
141	OTRAS REMUNERACIONES			9.768	14.652	9.768	19.818	4.884		4.884	4.884		68.658
14100	OTRAS REMUNERACIONES			9.768	14.652	9.768	19.818	4.884		4.884	4.884		68.658
16	INCENTIVOS AL RENDIMIENTO		102.377	7.063	10.046	11.266	10.046	11.266	7.063	3.890	9.008	3.890	175.915
160	PRODUCTIVIDAD		102.377	7.063	10.046	11.266	10.046	11.266	7.063	3.890	9.008	3.890	175.915
16000	PRODUCTIVIDAD		102.377	7.063	10.046	11.266	10.046	11.266	7.063	3.890	9.008	3.890	175.915
17	CUOTAS Y PRESTACIONES A CARGO DE LA COMUNIDAD		318.225	209.609	495.823	439.892	437.894	319.432	100.118	295.052	380.121	203.011	3.199.177
170	SEGURIDAD SOCIAL PERSONAL LABORAL		123.000	195.962	474.137	413.816	420.476	294.179	80.884	284.078	359.156	197.717	2.843.405

**9.- Detalle económico territorial por servicios y subprogramas**

SECCIÓN	09	FAMILIA E IGUALDAD DE OPORTUNIDADES
SERVICIO	21	GERENCIA DE SERVICIOS SOCIALES
PROGRAMA	231B	ACCIÓN SOCIAL
SUBPROGRAMA	231B06	PROMOCIÓN Y APOYO A LA FAMILIA

SUBCONCEPTO		SIN TERRITORIALIZAR	ÁVILA	BURGOS	LEÓN	PALENCIA	SALAMANCA	SEGOVIA	SORIA	VALLADOLID	ZAMORA	TOTAL
TERRITORIO		0	1	2	3	4	5	6	7	8	9	
17000	SEGURIDAD SOCIAL PERSONAL LABORAL	123.000	195.962	474.137	413.816	420.476	294.179	80.884	284.078	359.156	197.717	2.843.405
171	SEGURIDAD SOCIAL PERSONAL NO LABORAL	195.225	13.647	21.686	26.076	17.418	25.253	19.234	10.974	20.965	5.294	355.772
17100	SEGURIDAD SOCIAL PERSONAL NO LABORAL	195.225	13.647	21.686	26.076	17.418	25.253	19.234	10.974	20.965	5.294	355.772
2	GASTOS CORRIENTES EN BIENES Y SERVICIOS	707.095										707.095
21	REPARACIONES, MANTENIMIENTO Y CONSERVACIÓN	36.796										36.796
212	EDIFICIOS Y OTRAS CONSTRUCCIONES	19.962										19.962
21200	EDIFICIOS Y OTRAS CONSTRUCCIONES	19.962										19.962
213	MAQUINARIA, INSTALACIONES Y UTILLAJE	10.000										10.000
21300	MAQUINARIA, INSTALACIONES Y UTILLAJE	10.000										10.000
215	MOBILIARIO Y ENSERES	6.834										6.834
21500	MOBILIARIO Y ENSERES	6.834										6.834
22	MATERIAL, SUMINISTROS Y OTROS	665.009										665.009
220	MATERIAL DE OFICINA	35.920										35.920
22000	ORDINARIO NO INVENTARIABLE	20.044										20.044
22001	PRENSA, REVISTAS, LIBROS Y PUBLICACIONES	10.407										10.407
22002	MATERIAL INFORMÁTICO NO INVENTARIABLE	5.469										5.469
221	SUMINISTROS	603.870										603.870
22100	ENERGÍA ELÉCTRICA	45.000										45.000
22101	AGUA	29.400										29.400
22102	GAS Y CALEFACCIÓN	233.891										233.891
22104	VESTUARIO	34.000										34.000



9.- Detalle económico territorial por servicios y subprogramas

SECCIÓN **09** **FAMILIA E IGUALDAD DE OPORTUNIDADES**
SERVICIO **21** **GERENCIA DE SERVICIOS SOCIALES**
PROGRAMA **231B** **ACCIÓN SOCIAL**
SUBPROGRAMA **231B06** **PROMOCIÓN Y APOYO A LA FAMILIA**

		SIN TERRITORIALIZAR	ÁVILA	BURGOS	LEÓN	PALENCIA	SALAMANCA	SEGOVIA	SORIA	VALLADOLID	ZAMORA	TOTAL
SUBCONCEPTO	TERRITORIO	0	1	2	3	4	5	6	7	8	9	
22105	PRODUCTOS ALIMENTICIOS	166.875										166.875
22106	PRODUCTOS FARMACÉUTICOS	5.500										5.500
22108	SUM.MATER.DEPORTIVO, DIDÁCTICO Y CULTURAL.	24.660										24.660
22109	LENCERÍA	6.000										6.000
22111	SUM.REPUEST.MAQUINARIA,UTILLAJE Y ELEM.TRANSPORTE	18.413										18.413
22112	SUM.MATER.ELECTRÓN.,ELÉCTRICO Y DE COMUNICACIONES	3.581										3.581
22199	OTROS SUMINISTROS	36.550										36.550
223	TRANSPORTES	3.219										3.219
22300	TRANSPORTES	3.219										3.219
225	TRIBUTOS	10.000										10.000
22503	OTRAS TASAS	10.000										10.000
227	TRABAJOS REALIZADOS POR OTRAS EMPRESAS Y PROFES.	12.000										12.000
22706	ESTUDIOS Y TRABAJOS TÉCNICOS	12.000										12.000
23	INDEMNIZACIONES POR RAZÓN DEL SERVICIO	5.290										5.290
231	LOCOMOCIÓN	5.290										5.290
23100	LOCOMOCIÓN	5.290										5.290
4	TRANSFERENCIAS CORRIENTES	3.953.607										3.953.607
46	A CORPORACIONES LOCALES	2.856.007										2.856.007
460	A CORPORACIONES LOCALES	2.856.007										2.856.007
46043	PROGRAMA ATENCIÓN PRIMERA INFANCIA	1.846.007										1.846.007
46079	PLAN DE APOYO FAMILIAS VULNERABLES	1.010.000										1.010.000



9.- Detalle económico territorial por servicios y subprogramas												
SECCIÓN		09	FAMILIA E IGUALDAD DE OPORTUNIDADES									
SERVICIO		21	GERENCIA DE SERVICIOS SOCIALES									
PROGRAMA		231B	ACCIÓN SOCIAL									
SUBPROGRAMA		231B06	PROMOCIÓN Y APOYO A LA FAMILIA									
SUBCONCEPTO	TERRITORIO	SIN TERRITORIALIZAR	ÁVILA	BURGOS	LEÓN	PALENCIA	SALAMANCA	SEGOVIA	SORIA	VALLADOLID	ZAMORA	TOTAL
		0	1	2	3	4	5	6	7	8	9	
48	A FAMILIAS E INSTITUCIONES SIN FINES DE LUCRO	1.097.600										1.097.600
480	A FAMILIAS E INSTITUCIONES SIN FINES DE LUCRO	1.097.600										1.097.600
48002	ORIENTACIÓN Y MEDIACIÓN FAMILIAR	1.097.600										1.097.600
	TOTAL OPERACIONES CORRIENTES	6.310.330	903.368	2.101.386	1.849.319	1.862.405	1.355.787	430.845	1.233.458	1.616.616	873.451	18.536.965
6	INVERSIONES REALES	1.228.119	121.000									1.349.119
62	INVERS.NUEVAS FUNCIONAMIENTO OPERATIVO SERVICIOS	60.000										60.000
621	CONSTRUCCIONES	60.000										60.000
62100	CONSTRUCCIONES	60.000										60.000
63	INVERS.REPOSICIÓN FUNCIONAM. OPERATIVO SERVICIOS	182.486	121.000									303.486
631	CONSTRUCCIONES	182.486	121.000									303.486
63100	CONSTRUCCIONES	182.486	121.000									303.486
64	GASTOS DE INVERSIONES DE CARÁCTER INMATERIAL	985.633										985.633
649	OTRO INMOVILIZADO INMATERIAL	985.633										985.633
64900	OTRO INMOVILIZADO INMATERIAL	985.633										985.633
7	TRANSFERENCIAS DE CAPITAL	1.567.500										1.567.500
77	A EMPRESAS PRIVADAS	120.000										120.000
770	A EMPRESAS PRIVADAS	120.000										120.000
7701B	INSERCIÓN DE PERSONAS EN RIESGO DE EXCLUSIÓN	120.000										120.000
78	A FAMILIAS E INSTITUCIONES SIN FINES DE LUCRO	1.447.500										1.447.500
780	A FAMILIAS E INSTITUCIONES SIN FINES DE LUCRO	1.447.500										1.447.500



9.- Detalle económico territorial por servicios y subprogramas

SECCIÓN 09 **FAMILIA E IGUALDAD DE OPORTUNIDADES**
SERVICIO 21 **GERENCIA DE SERVICIOS SOCIALES**
PROGRAMA 231B **ACCIÓN SOCIAL**
SUBPROGRAMA 231B06 **PROMOCIÓN Y APOYO A LA FAMILIA**

		SIN TERRITORIALIZAR	ÁVILA	BURGOS	LEÓN	PALENCIA	SALAMANCA	SEGOVIA	SORIA	VALLADOLID	ZAMORA	TOTAL
SUBCONCEPTO		0	1	2	3	4	5	6	7	8	9	
7800H	PLAN DE FOMENTO DE LA NATALIDAD	347.500										347.500
7803Z	INSERCIÓN FAMILIAS RIESGO EXCLUSIÓN SOCIAL	1.100.000										1.100.000
	TOTAL OPERACIONES DE CAPITAL	2.795.619	121.000									2.916.619
	TOTAL OPERACIONES NO FINANCIERAS	9.105.949	1.024.368	2.101.386	1.849.319	1.862.405	1.355.787	430.845	1.233.458	1.616.616	873.451	21.453.584
	TOTAL SUBPROGRAMA	9.105.949	1.024.368	2.101.386	1.849.319	1.862.405	1.355.787	430.845	1.233.458	1.616.616	873.451	21.453.584



9.- Detalle económico territorial por servicios y subprogramas												
SECCIÓN		09	FAMILIA E IGUALDAD DE OPORTUNIDADES									
SERVICIO		21	GERENCIA DE SERVICIOS SOCIALES									
PROGRAMA		231B	ACCIÓN SOCIAL									
SUBPROGRAMA		231B07	INTERVENCIÓN EN DROGODEPENDENCIAS									
SUBCONCEPTO	TERRITORIO	SIN TERRITORIALIZAR 0	ÁVILA 1	BURGOS 2	LEÓN 3	PALENCIA 4	SALAMANCA 5	SEGOVIA 6	SORIA 7	VALLADOLID 8	ZAMORA 9	TOTAL
1	GASTOS DE PERSONAL	714.468	73.584	77.624	81.483	65.791	67.559	77.637	72.159	69.085	74.123	1.373.513
12	FUNCIONARIOS	386.788	56.304	55.663	59.022	55.572	51.440	54.635	56.849	50.063	53.884	880.220
120	RETRIBUCIONES BÁSICAS	214.205	32.801	32.160	35.519	32.086	27.937	29.708	33.363	26.577	30.398	494.754
12000	RETRIBUCIONES BÁSICAS	214.205	32.801	32.160	35.519	32.086	27.937	29.708	33.363	26.577	30.398	494.754
121	RETRIBUCIONES COMPLEMENTARIAS	172.583	23.503	23.503	23.503	23.486	23.503	24.927	23.486	23.486	23.486	385.466
12100	RETRIBUCIONES COMPLEMENTARIAS	172.583	23.503	23.503	23.503	23.486	23.503	24.927	23.486	23.486	23.486	385.466
14	LABORAL EVENTUAL	117.123										117.123
140	RETRIBUCIONES BÁSICAS	90.520										90.520
14000	RETRIBUCIONES BÁSICAS	90.520										90.520
141	OTRAS REMUNERACIONES	26.603										26.603
14100	OTRAS REMUNERACIONES	26.603										26.603
16	INCENTIVOS AL RENDIMIENTO	61.449	6.338	6.338	6.338	5.118	6.338	7.376	5.118	5.118	5.118	114.649
160	PRODUCTIVIDAD	61.449	6.338	6.338	6.338	5.118	6.338	7.376	5.118	5.118	5.118	114.649
16000	PRODUCTIVIDAD	61.449	6.338	6.338	6.338	5.118	6.338	7.376	5.118	5.118	5.118	114.649
17	CUOTAS Y PRESTACIONES A CARGO DE LA COMUNIDAD	149.108	10.942	15.623	16.123	5.101	9.781	15.626	10.192	13.904	15.121	261.521
170	SEGURIDAD SOCIAL PERSONAL LABORAL	38.510										38.510
17000	SEGURIDAD SOCIAL PERSONAL LABORAL	38.510										38.510
171	SEGURIDAD SOCIAL PERSONAL NO LABORAL	110.598	10.942	15.623	16.123	5.101	9.781	15.626	10.192	13.904	15.121	223.011
17100	SEGURIDAD SOCIAL PERSONAL NO LABORAL	110.598	10.942	15.623	16.123	5.101	9.781	15.626	10.192	13.904	15.121	223.011
2	GASTOS CORRIENTES EN BIENES Y SERVICIOS	28.862							26.000			54.862

**9.- Detalle económico territorial por servicios y subprogramas**

SECCIÓN	09	FAMILIA E IGUALDAD DE OPORTUNIDADES
SERVICIO	21	GERENCIA DE SERVICIOS SOCIALES
PROGRAMA	231B	ACCIÓN SOCIAL
SUBPROGRAMA	231B07	INTERVENCIÓN EN DROGODEPENDENCIAS

SUBCONCEPTO		TERRITORIO	SIN TERRITORIALIZAR 0	ÁVILA 1	BURGOS 2	LEÓN 3	PALENCIA 4	SALAMANCA 5	SEGOVIA 6	SORIA 7	VALLADOLID 8	ZAMORA 9	TOTAL
20	ARRENDAMIENTOS Y CÁNONES									26.000			26.000
202	ARRENDAMIENTOS DE EDIFICIOS Y OTRAS CONSTRUCCIONES									26.000			26.000
20200	ARRENDAMIENTOS DE EDIFICIOS Y OTRAS CONSTRUCCIONES									26.000			26.000
22	MATERIAL, SUMINISTROS Y OTROS		7.000										7.000
227	TRABAJOS REALIZADOS POR OTRAS EMPRESAS Y PROFES.		7.000										7.000
22706	ESTUDIOS Y TRABAJOS TÉCNICOS		7.000										7.000
23	INDEMNIZACIONES POR RAZÓN DEL SERVICIO		1.862										1.862
231	LOCOMOCIÓN		1.862										1.862
23100	LOCOMOCIÓN		1.862										1.862
24	GASTOS DE PUBLICACIONES		20.000										20.000
240	GASTOS DE EDICIÓN Y DISTRIBUCIÓN		20.000										20.000
24000	GASTOS DE EDICIÓN Y DISTRIBUCIÓN		20.000										20.000
4	TRANSFERENCIAS CORRIENTES		1.246.435	336.909	878.188	650.109	1.001.049	645.847	358.754	241.579	1.007.384	802.552	7.168.806
46	A CORPORACIONES LOCALES		622.011	94.327	75.247	13.054	20.827	18.649	21.547	45.947	4.017	13.267	928.893
460	A CORPORACIONES LOCALES		622.011	94.327	75.247	13.054	20.827	18.649	21.547	45.947	4.017	13.267	928.893
46049	PREVENCIÓN E INTEGRAC.SOCIAL DROGODEPENDIENTES		622.011	94.327	75.247	13.054	20.827	18.649	21.547	45.947	4.017	13.267	928.893
48	A FAMILIAS E INSTITUCIONES SIN FINES DE LUCRO		624.424	242.582	802.941	637.055	980.222	627.198	337.207	195.632	1.003.367	789.285	6.239.913
480	A FAMILIAS E INSTITUCIONES SIN FINES DE LUCRO		624.424	242.582	802.941	637.055	980.222	627.198	337.207	195.632	1.003.367	789.285	6.239.913
4800S	ACTUACIONES EN EL ÁMBITO LABORAL		76.571										76.571
480D3	MANTENIMIENTO Y PROGRAMAS DE ACTIVIDADES		547.853	242.582	802.941	637.055	980.222	627.198	337.207	195.632	1.003.367	789.285	6.163.342

**9.- Detalle económico territorial por servicios y subprogramas**

SECCIÓN	09	FAMILIA E IGUALDAD DE OPORTUNIDADES
SERVICIO	21	GERENCIA DE SERVICIOS SOCIALES
PROGRAMA	231B	ACCIÓN SOCIAL
SUBPROGRAMA	231B07	INTERVENCIÓN EN DROGODEPENDENCIAS


SUBCONCEPTO		SIN TERRITORIALIZAR	ÁVILA	BURGOS	LEÓN	PALENCIA	SALAMANCA	SEGOVIA	SORIA	VALLADOLID	ZAMORA	TOTAL
TERRITORIO		0	1	2	3	4	5	6	7	8	9	
	TOTAL OPERACIONES CORRIENTES	1.989.765	410.493	955.812	731.592	1.066.840	713.406	436.391	339.738	1.076.469	876.675	8.597.181
6	INVERSIONES REALES	125.000										125.000
64	GASTOS DE INVERSIONES DE CARÁCTER INMATERIAL	125.000										125.000
641	CAMPAÑAS DE PROMOCIÓN	100.535										100.535
64100	CAMPAÑAS DE PROMOCIÓN	100.535										100.535
649	OTRO INMOVILIZADO INMATERIAL	24.465										24.465
64900	OTRO INMOVILIZADO INMATERIAL	24.465										24.465
	TOTAL OPERACIONES DE CAPITAL	125.000										125.000
	TOTAL OPERACIONES NO FINANCIERAS	2.114.765	410.493	955.812	731.592	1.066.840	713.406	436.391	339.738	1.076.469	876.675	8.722.181
	<i>TOTAL SUBPROGRAMA</i>	2.114.765	410.493	955.812	731.592	1.066.840	713.406	436.391	339.738	1.076.469	876.675	8.722.181
	<i>TOTAL PROGRAMA</i>	337.130.474	25.660.736	50.122.019	45.223.358	41.919.183	35.166.268	25.079.977	22.163.434	57.352.838	39.476.050	679.294.337



9.- Detalle económico territorial por servicios y subprogramas													
SECCIÓN		09	FAMILIA E IGUALDAD DE OPORTUNIDADES										
SERVICIO		21	GERENCIA DE SERVICIOS SOCIALES										
PROGRAMA		232A	PROMOCIÓN DE COLECTIVOS SOCIALES										
SUBPROGRAMA		232A01	PROMOCIÓN Y APOYO A LA MUJER										
SUBCONCEPTO		TERRITORIO	SIN TERRITORIALIZAR	ÁVILA	BURGOS	LEÓN	PALENCIA	SALAMANCA	SEGOVIA	SORIA	VALLADOLID	ZAMORA	TOTAL
		0	1	2	3	4	5	6	7	8	9		
1	GASTOS DE PERSONAL		1.225.573	68.405	74.495	65.614	83.631	71.616	67.616	79.416	78.903	73.938	1.889.207
10	ALTOS CARGOS		57.336										57.336
100	RETRIBUCIONES BÁSICAS		19.886										19.886
10000	RETRIBUCIONES BÁSICAS		19.886										19.886
101	OTRAS REMUNERACIONES		37.450										37.450
10100	OTRAS REMUNERACIONES		37.450										37.450
12	FUNCIONARIOS		831.068	49.519	53.164	50.590	64.911	50.864	49.041	57.276	56.685	52.718	1.315.836
120	RETRIBUCIONES BÁSICAS		464.394	26.033	29.661	27.091	38.788	27.361	25.555	33.777	33.182	29.215	735.057
12000	RETRIBUCIONES BÁSICAS		464.394	26.033	29.661	27.091	38.788	27.361	25.555	33.777	33.182	29.215	735.057
121	RETRIBUCIONES COMPLEMENTARIAS		366.674	23.486	23.503	23.499	26.123	23.503	23.486	23.499	23.503	23.503	580.779
12100	RETRIBUCIONES COMPLEMENTARIAS		366.674	23.486	23.503	23.499	26.123	23.503	23.486	23.499	23.503	23.503	580.779
16	INCENTIVOS AL RENDIMIENTO		103.542	5.118	6.338	6.156	7.376	6.338	5.118	6.156	6.338	6.338	158.818
160	PRODUCTIVIDAD		103.542	5.118	6.338	6.156	7.376	6.338	5.118	6.156	6.338	6.338	158.818
16000	PRODUCTIVIDAD		103.542	5.118	6.338	6.156	7.376	6.338	5.118	6.156	6.338	6.338	158.818
17	CUOTAS Y PRESTACIONES A CARGO DE LA COMUNIDAD		233.627	13.768	14.993	8.868	11.344	14.414	13.457	15.984	15.880	14.882	357.217
171	SEGURIDAD SOCIAL PERSONAL NO LABORAL		233.627	13.768	14.993	8.868	11.344	14.414	13.457	15.984	15.880	14.882	357.217
17100	SEGURIDAD SOCIAL PERSONAL NO LABORAL		233.627	13.768	14.993	8.868	11.344	14.414	13.457	15.984	15.880	14.882	357.217
2	GASTOS CORRIENTES EN BIENES Y SERVICIOS		62.273										62.273
21	REPARACIONES, MANTENIMIENTO Y CONSERVACIÓN		3.000										3.000
213	MAQUINARIA, INSTALACIONES Y UTILLAJE		3.000										3.000



9.- Detalle económico territorial por servicios y subprogramas												
SECCIÓN		09	FAMILIA E IGUALDAD DE OPORTUNIDADES									
SERVICIO		21	GERENCIA DE SERVICIOS SOCIALES									
PROGRAMA		232A	PROMOCIÓN DE COLECTIVOS SOCIALES									
SUBPROGRAMA		232A01	PROMOCIÓN Y APOYO A LA MUJER									
SUBCONCEPTO	TERRITORIO	SIN TERRITORIALIZAR 0	ÁVILA 1	BURGOS 2	LEÓN 3	PALENCIA 4	SALAMANCA 5	SEGOVIA 6	SORIA 7	VALLADOLID 8	ZAMORA 9	TOTAL
21300	MAQUINARIA, INSTALACIONES Y UTILLAJE	3.000										3.000
22	MATERIAL, SUMINISTROS Y OTROS	47.026										47.026
226	GASTOS DIVERSOS	12.000										12.000
22606	REUNIONES, CONFERENCIA Y CURSOS	12.000										12.000
227	TRABAJOS REALIZADOS POR OTRAS EMPRESAS Y PROFES.	35.026										35.026
22706	ESTUDIOS Y TRABAJOS TÉCNICOS	35.026										35.026
23	INDEMNIZACIONES POR RAZÓN DEL SERVICIO	3.000										3.000
230	DIETAS	3.000										3.000
23000	DIETAS	3.000										3.000
24	GASTOS DE PUBLICACIONES	9.247										9.247
240	GASTOS DE EDICIÓN Y DISTRIBUCIÓN	9.247										9.247
24000	GASTOS DE EDICIÓN Y DISTRIBUCIÓN	9.247										9.247
4	TRANSFERENCIAS CORRIENTES	3.300.332	155.727	101.773	208.275	49.805	190.108	11.830	49.844	154.575	91.762	4.314.031
46	A CORPORACIONES LOCALES	41.758	33.347	33.347		26.980			32.584		40.775	208.791
460	A CORPORACIONES LOCALES	41.758	33.347	33.347		26.980			32.584		40.775	208.791
46005	MANTENIMIENTO Y ACCIONES CENTROS ACOGIDA MUJER	41.758	33.347	33.347		26.980			32.584		40.775	208.791
48	A FAMILIAS E INSTITUCIONES SIN FINES DE LUCRO	3.258.574	122.380	68.426	208.275	22.825	190.108	11.830	17.260	154.575	50.987	4.105.240
480	A FAMILIAS E INSTITUCIONES SIN FINES DE LUCRO	3.258.574	122.380	68.426	208.275	22.825	190.108	11.830	17.260	154.575	50.987	4.105.240
48013	PROMOCIÓN DE LA MUJER	2.078.016	50.000	41.431	21.925	10.400	69.116		10.400	42.600	37.000	2.360.888
48031	MANTENIMIENTO Y ACCIONES CENTROS ACOGIDA MUJER	1.180.558			150.395		95.526			73.545		1.500.024
48075	AYUDAS E INCENTIVOS SOCIALES		72.380	26.995	35.955	12.425	25.466	11.830	6.860	38.430	13.987	244.328

**9.- Detalle económico territorial por servicios y subprogramas**

SECCIÓN	09	FAMILIA E IGUALDAD DE OPORTUNIDADES
SERVICIO	21	GERENCIA DE SERVICIOS SOCIALES
PROGRAMA	232A	PROMOCIÓN DE COLECTIVOS SOCIALES
SUBPROGRAMA	232A01	PROMOCIÓN Y APOYO A LA MUJER

SUBCONCEPTO	TERRITORIO	SIN	ÁVILA	BURGOS	LEÓN	PALENCIA	SALAMANCA	SEGOVIA	SORIA	VALLADOLID	ZAMORA	TOTAL
		TERRITORIALIZAR	1	2	3	4	5	6	7	8	9	
		0										
	TOTAL OPERACIONES CORRIENTES	4.588.178	224.132	176.268	273.889	133.436	261.724	79.446	129.260	233.478	165.700	6.265.511
6	INVERSIONES REALES	874.850	35.475	32.755	41.915	47.530	32.785	40.957	32.413	95.134	49.080	1.282.894
64	GASTOS DE INVERSIONES DE CARÁCTER INMATERIAL	874.850	35.475	32.755	41.915	47.530	32.785	40.957	32.413	95.134	49.080	1.282.894
641	CAMPAÑAS DE PROMOCIÓN		8.765	7.755	16.915	22.530	7.785	15.957	7.413	70.134	24.080	181.334
64100	CAMPAÑAS DE PROMOCIÓN		8.765	7.755	16.915	22.530	7.785	15.957	7.413	70.134	24.080	181.334
649	OTRO INMOVILIZADO INMATERIAL	874.850	26.710	25.000	25.000	25.000	25.000	25.000	25.000	25.000	25.000	1.101.560
64900	OTRO INMOVILIZADO INMATERIAL	874.850	26.710	25.000	25.000	25.000	25.000	25.000	25.000	25.000	25.000	1.101.560
7	TRANSFERENCIAS DE CAPITAL	467.542										467.542
77	A EMPRESAS PRIVADAS	369.601										369.601
770	A EMPRESAS PRIVADAS	369.601										369.601
77008	FOMENTO EMPLEO MUJER	369.601										369.601
78	A FAMILIAS E INSTITUCIONES SIN FINES DE LUCRO	97.941										97.941
780	A FAMILIAS E INSTITUCIONES SIN FINES DE LUCRO	97.941										97.941
78035	ACCIONES IGUALDAD MUJER	97.941										97.941
	TOTAL OPERACIONES DE CAPITAL	1.342.392	35.475	32.755	41.915	47.530	32.785	40.957	32.413	95.134	49.080	1.750.436
	TOTAL OPERACIONES NO FINANCIERAS	5.930.570	259.607	209.023	315.804	180.966	294.509	120.403	161.673	328.612	214.780	8.015.947
	TOTAL SUBPROGRAMA	5.930.570	259.607	209.023	315.804	180.966	294.509	120.403	161.673	328.612	214.780	8.015.947
	TOTAL PROGRAMA	5.930.570	259.607	209.023	315.804	180.966	294.509	120.403	161.673	328.612	214.780	8.015.947



9.- Detalle económico territorial por servicios y subprogramas

SECCIÓN **09** FAMILIA E IGUALDAD DE OPORTUNIDADES
SERVICIO **21** GERENCIA DE SERVICIOS SOCIALES
PROGRAMA **241B** EMPLEO Y FORMACIÓN
SUBPROGRAMA **241B03** EMPLEO Y FORM.PERS.CON DISCAP.O RIESGO EXCL.SOCIAL

SUBCONCEPTO		TERRITORIO	SIN TERRITORIALIZAR 0	ÁVILA 1	BURGOS 2	LEÓN 3	PALENCIA 4	SALAMANCA 5	SEGOVIA 6	SORIA 7	VALLADOLID 8	ZAMORA 9	TOTAL
7	TRANSFERENCIAS DE CAPITAL		5.817.906										5.817.906
78	A FAMILIAS E INSTITUCIONES SIN FINES DE LUCRO		5.817.906										5.817.906
780	A FAMILIAS E INSTITUCIONES SIN FINES DE LUCRO		5.817.906										5.817.906
78077	FORMACIÓN DISCAPACITADOS		3.384.368										3.384.368
780B7	FORMAC. DE PERSONAL CON RIESGO DE EXCLUSIÓN SOCIAL		2.433.538										2.433.538
	TOTAL OPERACIONES DE CAPITAL		5.817.906										5.817.906
	TOTAL OPERACIONES NO FINANCIERAS		5.817.906										5.817.906
	TOTAL SUBPROGRAMA		5.817.906										5.817.906
	TOTAL PROGRAMA		5.817.906										5.817.906



9.- Detalle económico territorial por servicios y subprogramas

SECCIÓN 09 **FAMILIA E IGUALDAD DE OPORTUNIDADES**
SERVICIO 21 **GERENCIA DE SERVICIOS SOCIALES**
PROGRAMA 491A **COMUNICACIONES**
SUBPROGRAMA 491A02 **PROMOCIÓN DE TELECOM. Y SOCIEDAD DE LA INFORMACIÓN**

SUBCONCEPTO		TERRITORIO	SIN TERRITORIALIZAR 0	ÁVILA 1	BURGOS 2	LEÓN 3	PALENCIA 4	SALAMANCA 5	SEGOVIA 6	SORIA 7	VALLADOLID 8	ZAMORA 9	TOTAL
6	INVERSIONES REALES		1.022.770										1.022.770
64	GASTOS DE INVERSIONES DE CARÁCTER INMATERIAL		1.022.770										1.022.770
645	APLICACIONES INFORMÁTICAS		368.795										368.795
64500	APLICACIONES INFORMÁTICAS		368.795										368.795
649	OTRO INMOVILIZADO INMATERIAL		653.975										653.975
64900	OTRO INMOVILIZADO INMATERIAL		653.975										653.975
	TOTAL OPERACIONES DE CAPITAL		1.022.770										1.022.770
	TOTAL OPERACIONES NO FINANCIERAS		1.022.770										1.022.770
	TOTAL SUBPROGRAMA		1.022.770										1.022.770
	TOTAL PROGRAMA		1.022.770										1.022.770



9.- Detalle económico territorial por servicios y subprogramas													
SECCIÓN		09	FAMILIA E IGUALDAD DE OPORTUNIDADES										
SERVICIO		21	GERENCIA DE SERVICIOS SOCIALES										
PROGRAMA		941A	TRANSFERENCIAS A LAS CORPORACIONES LOCALES										
SUBPROGRAMA		941A01	DELEG. Y TRANSF. COMPETENCIAS A ENTIDADES LOCALES										
SUBCONCEPTO		TERRITORIO	SIN TERRITORIALIZAR	ÁVILA	BURGOS	LEÓN	PALENCIA	SALAMANCA	SEGOVIA	SORIA	VALLADOLID	ZAMORA	TOTAL
		0	1	2	3	4	5	6	7	8	9		
4	TRANSFERENCIAS CORRIENTES		1.682.193										1.682.193
46	A CORPORACIONES LOCALES		1.682.193										1.682.193
460	A CORPORACIONES LOCALES		1.682.193										1.682.193
46042	TRANSF.COMPETENCIAS DECRETO 162/1997		1.682.193										1.682.193
	TOTAL OPERACIONES CORRIENTES		1.682.193										1.682.193
	<i>TOTAL SUBPROGRAMA</i>		<i>1.682.193</i>										<i>1.682.193</i>
	<i>TOTAL PROGRAMA</i>		<i>1.682.193</i>										<i>1.682.193</i>
	<i>TOTAL SERVICIO</i>		<i>351.901.464</i>	<i>45.893.486</i>	<i>70.648.862</i>	<i>84.409.860</i>	<i>59.890.857</i>	<i>66.800.890</i>	<i>35.677.219</i>	<i>27.984.069</i>	<i>101.844.230</i>	<i>59.367.102</i>	<i>904.418.039</i>