

## 4. IMPULSO Y CONTROL DE LA ACCIÓN DE GOBIERNO

### 463. Preguntas para respuesta escrita

#### PE/002027-02

*Contestación de la Junta de Castilla y León a la pregunta para respuesta escrita formulada por los Procuradores D. José Ángel Ceña Tutor, Dña. Leila Vanessa García Macarrón y D. Juan Antonio Palomar Sicilia, relativa a número de pacientes castellanoleoneses que se han trasladado a diferentes hospitales de nuestra Comunidad en ambulancia y al de los que se han trasladado por sus propios medios en el período transcurrido desde 2010 al 2023, publicada en el Boletín Oficial de estas Cortes, n.º 225, de 15 de diciembre de 2023.*

#### PRESIDENCIA

De conformidad con el artículo 64 del Reglamento de las Cortes de Castilla y León, se ordena la publicación de las contestaciones de la Junta de Castilla y León a las preguntas para respuesta escrita PE/001863, PE/001891, PE/001904 a PE/001906, PE/001947, PE/002013 a PE/002029, PE/002032 a PE/002035, PE/002037, PE/002039, PE/002041, PE/002044 a PE/002053, PE/002055 a PE/002066, PE/002075, PE/002076, PE/002080 y PE/002081.

En la sede de las Cortes de Castilla y León, a 18 de enero de 2024.


EL PRESIDENTE DE LAS CORTES DE CASTILLA Y LEÓN  
Fdo.: Carlos Pollán Fernández

Contestación a la Pregunta Escrita PE/1102027, formulada por D. Jose Ángel Ceña Tutor, D.ª Leila Vanessa García Macarrón y D. Juan Antonio Palomar Sicilia, Procuradores pertenecientes al Grupo Parlamentario UPL-SORIA ¡YA! de las Cortes de Castilla y León, relativa a traslados de pacientes entre hospitales.

En contestación a la pregunta formulada, se informa que en el Sistema Público de Salud de Castilla y León existen hospitales de referencia con cobertura para varias áreas de salud para las especialidades con menor demanda y que requieren una alta especialización o el uso de tecnología sofisticada, con el fin de asegurar una asistencia accesible, eficiente y de calidad para todos los castellanos y leoneses.

Teniendo en cuenta lo expuesto, se facilita información en las tablas que se acompañan como Anexo:

- Como Anexo I, las tablas relativas a trasladados a diferentes hospitales de nuestra Comunidad en ambulancia, tanto servicios programados como urgentes, desde 2017, año desde el que se dispone de forma automatizada de la información sobre los servicios interhospitalarios realizados, hasta 2022, último año respecto del que actualmente se dispone de datos completos consolidados.
- Como Anexo II, las tablas relativas a derivaciones desde la provincia de origen a otras provincias de la Comunidad, según datos obtenidos del *Sistema*



de Información del Fondo de Cohesión Sanitaria (SIFCO), desde 2016, primer año del que se dispone de información en dicho sistema, hasta 2022, último año respecto del que actualmente se dispone de datos definitivos consolidados.

Valladolid, 10 de enero de 2024.

EL CONSEJERO,

Fdo.: Alejandro Vázquez Ramos

## ANEXO I PE/1102027 TRASLADOS A DIFERENTES HOSPITALES DE CASTILLA Y LEÓN EN AMBULANCIA

| 2017   |            | DESTINO |     |    |    |     |    |    |     |    |
|--------|------------|---------|-----|----|----|-----|----|----|-----|----|
|        |            | AV      | BU  | LE | PA | SA  | SE | SO | VA  | ZA |
| ORIGEN | ÁVILA      | -       | 2   | 0  | 0  | 497 | 12 | 0  | 8   | 1  |
|        | BURGOS     | 0       | -   | 0  | 0  | 1   | 0  | 0  | 47  | 0  |
|        | LEÓN       | 0       | 4   | -  | 3  | 81  | 0  | 0  | 208 | 2  |
|        | PALENCIA   | 0       | 134 | 1  | -  | 8   | 0  | 0  | 384 | 0  |
|        | SALAMANCA  | 1       | 3   | 2  | 1  | -   | 0  | 0  | 2   | 1  |
|        | SEGOVIA    | 9       | 2   | 2  | 0  | 24  | -  | 0  | 307 | 0  |
|        | SORIA      | 0       | 952 | 2  | 2  | 83  | 0  | -  | 230 | 0  |
|        | VALLADOLID | 1       | 9   | 0  | 3  | 61  | 0  | 0  | -   | 1  |
|        | ZAMORA     | 0       | 0   | 0  | 1  | 467 | 0  | 0  | 36  | -  |

| 2018   |            | DESTINO |       |    |    |     |    |    |     |    |
|--------|------------|---------|-------|----|----|-----|----|----|-----|----|
|        |            | AV      | BU    | LE | PA | SA  | SE | SO | VA  | ZA |
| ORIGEN | ÁVILA      | -       | 0     | 0  | 0  | 424 | 2  | 0  | 16  | 0  |
|        | BURGOS     | 0       | -     | 2  | 0  | 0   | 0  | 0  | 51  | 0  |
|        | LEÓN       | 0       | 6     | -  | 5  | 93  | 0  | 0  | 216 | 1  |
|        | PALENCIA   | 0       | 123   | 0  | -  | 18  | 0  | 0  | 537 | 0  |
|        | SALAMANCA  | 1       | 2     | 3  | 1  | -   | 0  | 0  | 9   | 3  |
|        | SEGOVIA    | 5       | 0     | 1  | 0  | 19  | -  | 0  | 340 | 0  |
|        | SORIA      | 0       | 1.315 | 3  | 1  | 137 | 0  | -  | 232 | 0  |
|        | VALLADOLID | 0       | 5     | 0  | 4  | 69  | 1  | 0  | -   | 6  |
|        | ZAMORA     | 0       | 4     | 0  | 1  | 452 | 0  | 0  | 23  | -  |



| 2019   |            | DESTINO |       |    |    |     |    |    |     |    |
|--------|------------|---------|-------|----|----|-----|----|----|-----|----|
|        |            | AV      | BU    | LE | PA | SA  | SE | SO | VA  | ZA |
| ORIGEN | ÁVILA      | -       | 0     | 0  | 0  | 470 | 0  | 0  | 18  | 1  |
|        | BURGOS     | 1       | -     | 1  | 0  | 0   | 0  | 0  | 39  | 0  |
|        | LEÓN       | 0       | 3     | -  | 1  | 77  | 1  | 0  | 223 | 1  |
|        | PALENCIA   | 0       | 155   | 0  | -  | 8   | 0  | 0  | 531 | 0  |
|        | SALAMANCA  | 7       | 2     | 1  | 0  | -   | 0  | 0  | 10  | 1  |
|        | SEGOVIA    | 8       | 2     | 3  | 0  | 22  | -  | 0  | 423 | 0  |
|        | SORIA      | 0       | 1.375 | 4  | 1  | 150 | 0  | -  | 235 | 0  |
|        | VALLADOLID | 0       | 4     | 0  | 8  | 67  | 2  | 0  | -   | 0  |
|        | ZAMORA     | 0       | 0     | 0  | 0  | 456 | 0  | 0  | 6   | -  |

| 2020   |            | DESTINO |       |    |    |     |    |    |     |    |
|--------|------------|---------|-------|----|----|-----|----|----|-----|----|
|        |            | AV      | BU    | LE | PA | SA  | SE | SO | VA  | ZA |
| ORIGEN | ÁVILA      | -       | 0     | 0  | 2  | 367 | 1  | 0  | 9   | 1  |
|        | BURGOS     | 0       | -     | 2  | 0  | 2   | 0  | 0  | 26  | 0  |
|        | LEÓN       | 0       | 3     | -  | 6  | 60  | 0  | 0  | 210 | 0  |
|        | PALENCIA   | 0       | 113   | 0  | -  | 6   | 0  | 0  | 407 | 0  |
|        | SALAMANCA  | 0       | 1     | 0  | 0  | -   | 0  | 0  | 9   | 1  |
|        | SEGOVIA    | 8       | 2     | 1  | 4  | 35  | -  | 0  | 364 | 0  |
|        | SORIA      | 0       | 1.336 | 3  | 0  | 93  | 0  | -  | 159 | 0  |
|        | VALLADOLID | 1       | 7     | 0  | 41 | 39  | 2  | 0  | -   | 7  |
|        | ZAMORA     | 0       | 0     | 1  | 6  | 387 | 0  | 0  | 4   | -  |

| 2021   |            | DESTINO |       |    |    |     |    |    |     |    |
|--------|------------|---------|-------|----|----|-----|----|----|-----|----|
|        |            | AV      | BU    | LE | PA | SA  | SE | SO | VA  | ZA |
| ORIGEN | ÁVILA      | -       | 2     | 0  | 0  | 352 | 2  | 0  | 29  | 0  |
|        | BURGOS     | 0       | -     | 1  | 1  | 0   | 0  | 0  | 40  | 0  |
|        | LEÓN       | 0       | 3     | -  | 3  | 45  | 0  | 0  | 267 | 0  |
|        | PALENCIA   | 0       | 163   | 1  | -  | 5   | 0  | 0  | 510 | 0  |
|        | SALAMANCA  | 5       | 1     | 1  | 1  | -   | 1  | 0  | 14  | 8  |
|        | SEGOVIA    | 3       | 2     | 0  | 7  | 24  | -  | 0  | 418 | 0  |
|        | SORIA      | 0       | 1.394 | 36 | 2  | 60  | 1  | -  | 225 | 0  |
|        | VALLADOLID | 1       | 31    | 0  | 8  | 33  | 0  | 0  | -   | 3  |
|        | ZAMORA     | 0       | 1     | 0  | 3  | 328 | 0  | 0  | 13  | -  |




| 2022   |            | DESTINO |       |    |    |    |    |    |     |    |
|--------|------------|---------|-------|----|----|----|----|----|-----|----|
|        |            | AV      | BU    | LE | PA | SA | SE | SO | VA  | ZA |
| ORIGEN | ÁVILA      | -       | 1     | 1  | 0  | 39 | 1  | 0  | 22  | 0  |
|        | BURGOS     | 0       | -     | 1  | 0  | 0  | 0  | 0  | 50  | 0  |
|        | LEÓN       | 0       | 3     | -  | 1  | 67 | 0  | 0  | 247 | 2  |
|        | PALENCIA   | 0       | 142   | 1  | -  | 2  | 0  | 0  | 540 | 0  |
|        | SALAMANCA  | 2       | 2     | 0  | 1  | -  | 3  | 0  | 23  | 16 |
|        | SEGOVIA    | 8       | 6     | 0  | 3  | 23 | -  | 0  | 422 | 0  |
|        | SORIA      | 0       | 1.522 | 9  | 0  | 34 | 0  | -  | 232 | 0  |
|        | VALLADOLID | 0       | 59    | 2  | 16 | 4  | 4  | 0  | -   | 4  |
|        | ZAMORA     | 0       | 0     | 0  | 2  | 29 | 0  | 0  | 5   | -  |

## ANEXO II PE/1102027 DERIVACIONES A DIFERENTES HOSPITALES DE CASTILLA Y LEÓN

| 2016   |            | DESTINO |       |     |    |       |    |    |       |    |
|--------|------------|---------|-------|-----|----|-------|----|----|-------|----|
|        |            | ÁV      | BU    | LE  | PA | SA    | SE | SO | VA    | ZA |
| ORIGEN | ÁVILA      | -       | 27    | 19  | 3  | 3.935 | 1  | 0  | 588   | 0  |
|        | BURGOS     | 2       | -     | 63  | 3  | 319   | 1  | 0  | 1.002 | 0  |
|        | LEÓN       | 2       | 67    | -   | 19 | 1.226 | 0  | 12 | 805   | 12 |
|        | PALENCIA   | 0       | 681   | 344 | -  | 187   | 0  | 0  | 3.189 | 0  |
|        | SALAMANCA  | 20      | 73    | 0   | 0  | -     | 0  | 0  | 336   | 0  |
|        | SEGOVIA    | 5       | 33    | 91  | 2  | 284   | -  | 1  | 3.248 | 0  |
|        | SORIA      | 1       | 1.443 | 59  | 3  | 135   | 2  | -  | 790   | 0  |
|        | VALLADOLID | 0       | 52    | 90  | 4  | 851   | 1  | 1  | -     | 0  |
|        | ZAMORA     | 0       | 12    | 192 | 0  | 4.131 | 1  | 0  | 227   | -  |


| 2017   |            | DESTINO |       |     |    |       |    |    |       |    |
|--------|------------|---------|-------|-----|----|-------|----|----|-------|----|
|        |            | ÁV      | BU    | LE  | PA | SA    | SE | SO | VA    | ZA |
| ORIGEN | ÁVILA      | -       | 16    | 9   | 3  | 3.954 | 0  | 0  | 658   | 0  |
|        | BURGOS     | 1       | -     | 59  | 3  | 172   | 0  | 0  | 1.012 | 0  |
|        | LEÓN       | 0       | 39    | -   | 0  | 1.173 | 0  | 3  | 688   | 2  |
|        | PALENCIA   | 0       | 657   | 239 | -  | 290   | 0  | 0  | 3.190 | 0  |
|        | SALAMANCA  | 9       | 50    | 42  | 12 | -     | 0  | 0  | 243   | 3  |
|        | SEGOVIA    | 9       | 16    | 67  | 0  | 386   | -  | 1  | 3.512 | 0  |
|        | SORIA      | 0       | 1.584 | 42  | 2  | 148   | 0  | -  | 801   | 0  |
|        | VALLADOLID | 0       | 57    | 84  | 8  | 1.123 | 0  | 0  | -     | 0  |
|        | ZAMORA     | 0       | 7     | 206 | 3  | 3.648 | 1  | 0  | 322   | -  |



| 2018   |            | DESTINO |       |     |    |       |    |    |       |    |
|--------|------------|---------|-------|-----|----|-------|----|----|-------|----|
|        |            | ÁV      | BU    | LE  | PA | SA    | SE | SO | VA    | ZA |
| ORIGEN | ÁVILA      | -       | 15    | 6   | 2  | 3.936 | 1  | 0  | 593   | 0  |
|        | BURGOS     | 0       | -     | 50  | 3  | 196   | 0  | 3  | 984   | 0  |
|        | LEÓN       | 0       | 54    | -   | 1  | 1.253 | 0  | 1  | 648   | 0  |
|        | PALENCIA   | 0       | 709   | 253 | -  | 291   | 0  | 0  | 3.746 | 0  |
|        | SALAMANCA  | 1       | 12    | 74  | 2  | -     | 0  | 0  | 284   | 0  |
|        | SEGOVIA    | 6       | 20    | 89  | 0  | 0     | -  | 3  | 3.590 | 0  |
|        | SORIA      | 0       | 2.162 | 40  | 6  | 205   | 0  | -  | 799   | 0  |
|        | VALLADOLID | 0       | 58    | 97  | 1  | 1.036 | 0  | 0  | -     | 0  |
|        | ZAMORA     | 0       | 10    | 199 | 1  | 3.890 | 0  | 0  | 275   | -  |

| 2019   |            | DESTINO |       |     |    |       |    |    |       |    |
|--------|------------|---------|-------|-----|----|-------|----|----|-------|----|
|        |            | ÁV      | BU    | LE  | PA | SA    | SE | SO | VA    | ZA |
| ORIGEN | ÁVILA      | -       | 22    | 12  | 2  | 4,176 | 0  | 0  | 560   | 0  |
|        | BURGOS     | 0       | -     | 123 | 0  | 694   | 0  | 0  | 842   | 0  |
|        | LEÓN       | 0       | 29    | -   | 0  | 1.399 | 1  | 0  | 684   | 2  |
|        | PALENCIA   | 0       | 731   | 360 | -  | 371   | 0  | 0  | 3.865 | 0  |
|        | SALAMANCA  | 5       | 11    | 68  | 0  | -     | 0  | 0  | 294   | 0  |
|        | SEGOVIA    | 9       | 20    | 69  | 2  | 502   | -  | 3  | 5.060 | 0  |
|        | SORIA      | 2       | 2.170 | 38  | 0  | 198   | 0  | -  | 730   | 0  |
|        | VALLADOLID | 1       | 31    | 66  | 1  | 1.128 | 0  | 0  | -     | 0  |
|        | ZAMORA     | 0       | 9     | 203 | 0  | 3.769 | 1  | 0  | 299   |    |

| 2020   |            | DESTINO |       |     |    |       |    |    |       |    |
|--------|------------|---------|-------|-----|----|-------|----|----|-------|----|
|        |            | ÁV      | BU    | LE  | PA | SA    | SE | SO | VA    | ZA |
| ORIGEN | ÁVILA      | -       | 4     | 6   | 0  | 2.891 | 0  | 1  | 386   | 0  |
|        | BURGOS     | 141     | -     | 141 | 0  | 834   | 0  | 0  | 859   | 0  |
|        | LEÓN       | 0       | 14    | -   | 0  | 1.312 | 0  | 0  | 750   | 0  |
|        | PALENCIA   | 0       | 492   | 257 | -  | 322   | 1  | 0  | 2.915 | 0  |
|        | SALAMANCA  | 1       | 2     | 52  | 0  | -     | 0  | 0  | 221   | 0  |
|        | SEGOVIA    | 5       | 9     | 17  | 0  | 492   | -  | 2  | 2.445 | 0  |
|        | SORIA      | 0       | 1.812 | 27  | 0  | 144   | 0  | -  | 464   | 0  |
|        | VALLADOLID | 0       | 13    | 39  | 2  | 1.125 | 0  | 8  | -     | 0  |
|        | ZAMORA     | 0       | 9     | 201 | 0  | 3.714 | 0  | 0  | 448   | -  |



| 2021   |            | DESTINO |       |     |    |       |    |    |       |    |
|--------|------------|---------|-------|-----|----|-------|----|----|-------|----|
|        |            | ÁV      | BU    | LE  | PA | SA    | SE | SO | VA    | ZA |
| ORIGEN | ÁVILA      | -       | 9     | 6   | 0  | 4.017 | 1  | 1  | 437   | 0  |
|        | BURGOS     | 0       | -     | 165 | 0  | 419   | 0  | 0  | 1.189 | 0  |
|        | LEÓN       | 0       | 17    | -   | 0  | 1.653 | 0  | 0  | 881   | 1  |
|        | PALENCIA   | 0       | 836   | 319 | -  | 183   | 0  | 0  | 3.817 | 0  |
|        | SALAMANCA  | 0       | 13    | 47  | 0  | -     | 1  | 0  | 341   | 0  |
|        | SEGOVIA    | 5       | 28    | 30  | 0  | 578   | -  | 0  | 3.310 | 0  |
|        | SORIA      | 0       | 2.111 | 28  | 0  | 11    | 1  | -  | 565   | 0  |
|        | VALLADOLID | 0       | 571   | 38  | 1  | 756   | 0  | 5  | -     | 0  |
|        | ZAMORA     | 1       | 9     | 301 | 0  | 4.990 | 1  | 0  | 410   | -  |

| 2022   |            | DESTINO |       |     |    |       |    |    |       |    |
|--------|------------|---------|-------|-----|----|-------|----|----|-------|----|
|        |            | ÁV      | BU    | LE  | PA | SA    | SE | SO | VA    | ZA |
| ORIGEN | ÁVILA      | -       | 3     | 0   | 0  | 2.856 | 2  | 0  | 504   | 0  |
|        | BURGOS     | 0       | -     | 165 | 0  | 251   | 0  | 0  | 1.171 | 0  |
|        | LEÓN       | 0       | 25    | -   | 0  | 1.833 | 0  | 1  | 924   | 1  |
|        | PALENCIA   | 0       | 1.135 | 325 | -  | 58    | 0  | 0  | 4.294 | 2  |
|        | SALAMANCA  | 0       | 2     | 33  | 0  | -     | 0  | 0  | 415   | 0  |
|        | SEGOVIA    | 2       | 13    | 21  | 0  | 608   | -  | 0  | 3.287 | 0  |
|        | SORIA      | 0       | 2.278 | 47  | 0  | 23    | 3  | -  | 639   | 0  |
|        | VALLADOLID | 0       | 1.449 | 45  | 0  | 238   | 0  | 6  | -     | 0  |
|        | ZAMORA     | 0       | 10    | 355 | 0  | 4.511 | 0  | 0  | 434   | -  |